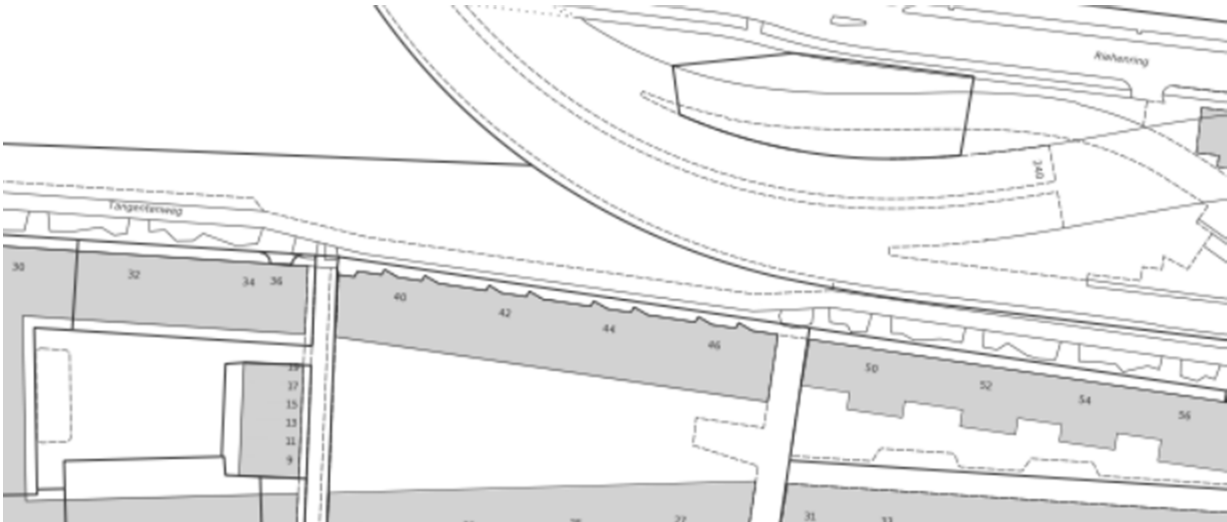




Umfrage Graffiti Tangentenweg

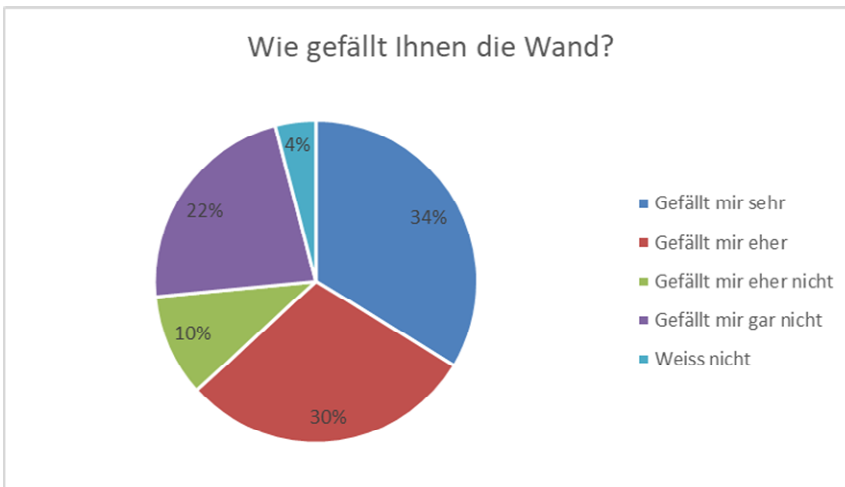
1. Umfrage

Die Umfrage richtete sich an alle Personen ab Alter 15 mit den Wohnadressen Tangentenweg 30 bis 56.

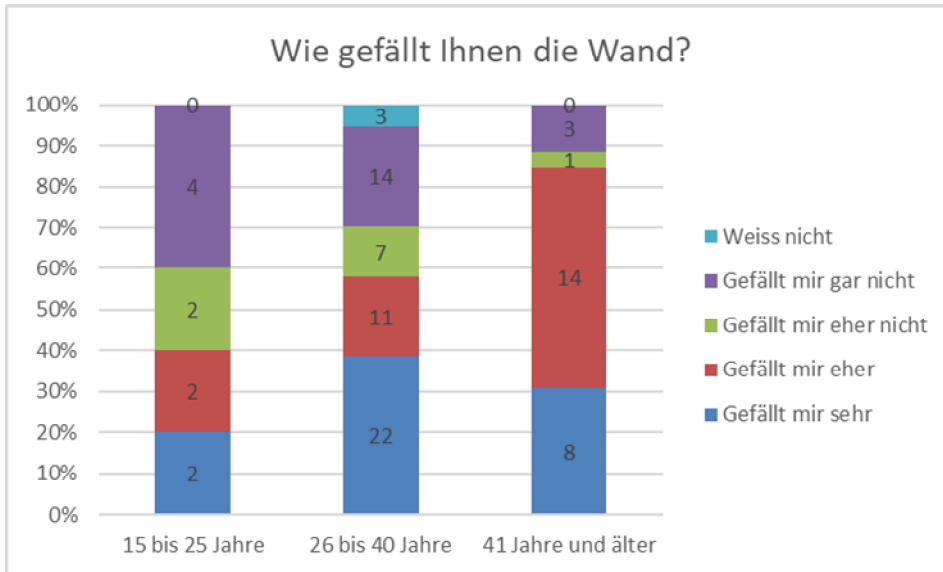


Die Rücklaufquote belief sich auf 21.6%. Von den antwortenden Personen gaben 48% an, männlich zu sein, 44% weiblich, und 8% machten keine Angabe oder liessen die Frage aus.

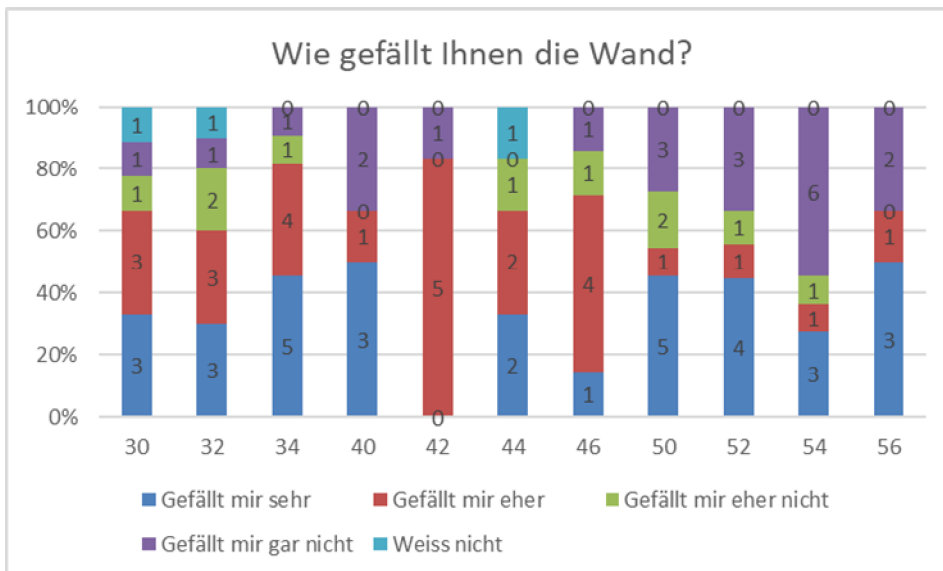
2. Aussagen zu den Wandbildern



Von denjenigen Personen, die sich an der Umfrage beteiligt haben, beantworteten über 60% die Frage, wie ihnen die Wand gefalle, mit «gefällt mir sehr» oder «gefällt mir eher», und etwas mehr als 30% mit «gefällt mir gar nicht» oder «gefällt mir eher nicht».



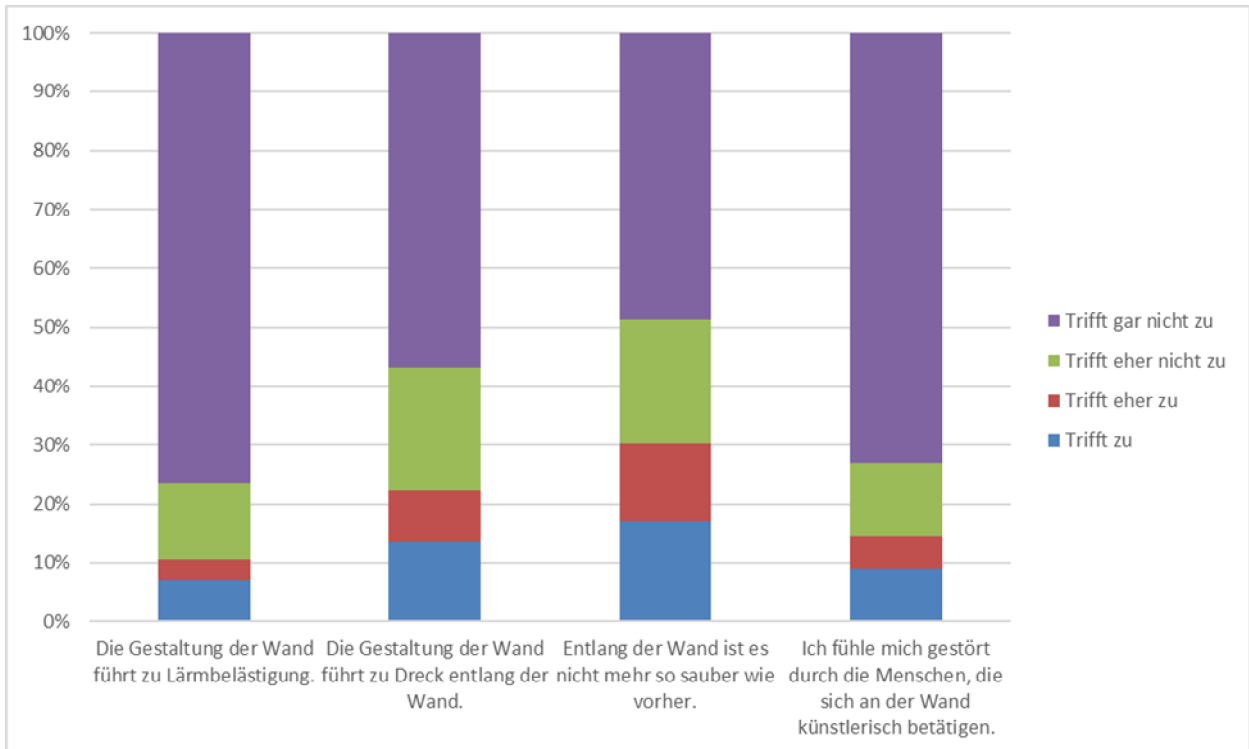
Die älteren Antworten finden eher Gefallen an den Bemalungen als die jüngeren. So steigt die Zustimmung von 40% bei den 15- bis 25-Jährigen auf über 80% bei den über 41-Jährigen.



Bei einem Hauseingang (Nummer 54) ergibt sich eine insgesamt eher ablehnende Haltung gegenüber den Wandbildern, und bei allen übrigen Hauseingängen überwiegt die eher befürwortende Haltung.

3. Störungen

Nach Einschätzungen der Antwortenden werden mit der Bemalung einhergehende Störungen insgesamt als eher gering eingeschätzt.



4. Schlussfolgerung

Da die zustimmenden Antworten überwiegen und sich die Mehrheit der antwortenden Anwohnerinnen und Anwohner durch die Aktivitäten an der Wand auch sonst nicht gestört fühlen, lassen wir das Projekt weiterlaufen.

9. April 2021
Dominik Egli
Stadtreinigung