



Wirtschafts- und Sozialdepartement des Kantons Basel-Stadt

**Statistisches Amt**

**Statistisches  
Jahrbuch  
des Kantons  
Basel-Stadt**

**2007**







Wirtschafts- und Sozialdepartement des Kantons Basel-Stadt

**Statistisches Amt**

# **Statistisches Jahrbuch des Kantons Basel-Stadt**

**2007**

Herausgegeben vom Statistischen Amt  
des Kantons Basel-Stadt, 86. Jahrgang

## Impressum

Statistisches Amt des Kantons Basel-Stadt

Postfach, Binningerstrasse 6, 4001 Basel

Telefon 061 267 87 27

Telefax 061 267 87 37

Tonbandbulletin 061 267 87 33

E-Mail [stata@bs.ch](mailto:stata@bs.ch)

Internet [www.statistik.bs.ch](http://www.statistik.bs.ch)

Verantwortlich Dr. Madeleine Imhof

Redaktion Luciano Lippmann

Satz und Umbruch Statistisches Amt  
des Kantons Basel-Stadt

Druck Birkhäuser+GBC AG, Basel, 2007

Verkaufspreis Fr. 39.--

ISBN 3 7275 2786 2

Nachdruck unter Quellenangabe erwünscht

## Vorwort

Zahlen erzählen Geschichten. Im vorliegenden neuesten Band, der 86. Ausgabe des Statistischen Jahrbuchs des Kantons Basel-Stadt, finden Sie z.B. unter vielen anderen die Zahl 187 792; eine sechsstellige Zahl, unspektakulär. Hinter dieser Zahl verbirgt sich jedoch das Resultat mehrjähriger Anstrengungen der Behörden. Die Zahl gibt Auskunft über die Bevölkerungszahl des Kantons Basel-Stadt am Ende des Jahres 2006. Zusammen mit ihren Vorgängerinnen, den Bevölkerungszahlen seit 2000 illustriert sie, dass gegenüber der stetigen Abnahme der Bevölkerung in den 1990er-Jahren eine Stabilisierung eingetreten ist, dass die Aktivitäten zur Stadtentwicklung erste Wirkungen zeigen.

Auch das Statistische Jahrbuch erzählt Geschichten, Geschichten über Veränderungen in Gesellschaft und Staat. Diese Veränderungen zeigen sich durch neue oder umgestaltete Tabellen im Statistischen Jahrbuch – und manchmal auch mit dem Ausschluss einer Tabelle daraus. Letzteres war dieses Jahr nicht der Fall, aber es sind erfreulicherweise Tabellen neu dazu gekommen oder überarbeitet worden. In Zusammenarbeit mit dem Grundbuch- und Vermessungsamt (GVA) konnten weitere Daten zu den Handänderungen aufbereitet werden. Mit der Tabelle zu den erleichterten Einbürgerungen nach Alter können wir eine oft nachgefragte Information neu publizieren und damit einen Vergleich mit der Entwicklung bei den ordentlichen Einbürgerungen ermöglichen. Die Bildungstatistik wurde mit Angaben zur Berufsmaturität und zu den Lehrabbrüchen erweitert. Aufgrund von Anpassungen im Strafgesetzbuch wurden die Tabellen zur Kriminalitätsstatistik überarbeitet; so ist unter anderem bei den Straftatbeständen die Kategorie „liederlicher Lebenswandel“ weggefallen. Eine Revision hat sich auch bei den Tabellen zu den Krankenkassen und Pensionskassen aufgedrängt, da in diesen beiden Bereichen in den letzten Jahren vieles in Bewegung war. Im Weiteren konnte die Tabelle zu den Aktivsportlern vervollständigt werden.

Den Unternehmen, Institutionen und Verwaltungsstellen, die wiederum der Redaktion umfangreiches Zahlenmaterial zur Verfügung gestellt haben, sei an dieser Stelle herzlich gedankt.

Basel, im November 2007

Statistisches Amt des Kantons Basel-Stadt

Die Kantonsstatistikerin  
*Dr. Madeleine Imhof*



## Inhaltsverzeichnis

|  |     |
|--|-----|
| Vorwort                                  | 5   |
| Inhaltsverzeichnis                       | 7   |
| Zeichenerklärung, Erläuterungen, Quellen | 8   |
| 1 Bevölkerung                            | 9   |
| 2 Raum, Landschaft, Umwelt               | 65  |
| 3 Erwerbsleben                           | 77  |
| 4 Volkswirtschaft                        | 97  |
| 5 Preise                                 | 101 |
| 6 Produktion, Handel, Verbrauch          | 111 |
| 7 Land- und Forstwirtschaft              | 121 |
| 8 Energie                                | 125 |
| 9 Bau- und Wohnungswesen                 | 131 |
| 10 Tourismus                             | 153 |
| 11 Verkehr                               | 159 |
| 12 Finanzmärkte und Banken               | 175 |
| 13 Soziale Sicherheit und Versicherungen | 179 |
| 14 Gesundheit                            | 193 |
| 15 Bildung und Wissenschaft              | 207 |
| 16 Kultur und Sport                      | 239 |
| 17 Politik                               | 249 |
| 18 Öffentliche Finanzen                  | 265 |
| 19 Rechtspflege                          | 299 |
| Glossar                                  | 311 |
| Stichwortverzeichnis                     | 323 |

## Quellen

Bundesamt für Migration  
Bundesamt für Sozialversicherung  
Bundesamt für Statistik  
Bundesamt für Umwelt  
Bundeskanzlei  
Staatssekretariat für Wirtschaft  
Kantonale Verwaltung und Gerichte  
Kantonale öffentliche Anstalten und Betriebe  
Kantonale Versicherungs- und Sozialfürsorgeinstitutionen  
Staatsrechnung des Kantons Basel-Stadt  
Bürgergemeinde Basel  
Einwohnergemeinden Riehen und Bettingen  
Private Einrichtungen und Betriebe, Privatpersonen  
Basler Zeitung, Basellandschaftliche Zeitung

## Zeichenerklärung und Erläuterungen

g = geschätzte Zahl  
p = provisorische Zahl  
r = korrigierte Zahl

Ein Strich (–) anstelle einer Zahl bedeutet, dass kein Fall, kein Betrag, keine Teuerung vorliegt (Wert genau Null). Eine Null (0 oder 0,0 usw.) bedeutet, dass der Wert kleiner ist als die Hälfte der verwendeten Zählleinheit. Drei Punkte (...) anstelle einer Zahl bedeuten, dass diese nicht erhältlich oder ohne Bedeutung ist oder aus anderen Gründen weggelassen wurde.

Im Allgemeinen ist ohne Rücksicht auf die Endsumme auf- bzw. abgerundet worden. Die Totalbeträge können deshalb geringfügig von der Summe der Einzelwerte abweichen.

"davon" bedeutet, dass von einer Summe nur ein Einzelwert aufgeführt ist oder dass mehrere aufgeführte Einzelwerte nicht die Summe ergeben.

Die Bedeutung der kursiv gedruckten Zahlen wird in den betroffenen Tabellen gegeben.

Durch Schrägstrich verbundene Jahreszahlen (z.B. 1991/2000) bedeuten, dass die zugehörigen Zahlen Mittelwerte dieser Zeiträume darstellen, oder (z.B. 2005/2006), dass der entsprechende Zeitraum nicht dem Kalenderjahr entspricht.

Angaben über die Bevölkerung beziehen sich grundsätzlich auf die Wohnbevölkerung des Kantons Basel-Stadt.

Die Bevölkerungsstatistik des Kantons Basel-Stadt weicht von den Ergebnissen, wie sie das Bundesamt für Statistik (BFS) veröffentlicht, da und dort ab. Die grössten Unterschiede ergeben sich beim Ausländerbestand, wo die kantonale Statistik (im Gegensatz zum BFS) Asylbewerber, vorläufig Aufgenommene und Personen mit einer Kurzaufenthaltsbewilligung von weniger als einem Jahr, aber mehr als vier Monaten berücksichtigt.





# Bevölkerung

Bevölkerungsstruktur  
Bevölkerungsentwicklung  
Haushalte  
Natürliche Bevölkerungsbewegung  
Räumliche Bevölkerungsbewegung  
Bürgerrechtswechsel





## Wohnbevölkerung und bewohnte Gebäude nach Gemeinde seit 1774

| Jahr <sup>1</sup> | Wohnbevölkerung |                                      |        |                | Bewohnte Gebäude          |             |                                      |        |                |                           |
|-------------------|-----------------|--------------------------------------|--------|----------------|---------------------------|-------------|--------------------------------------|--------|----------------|---------------------------|
|                   | Stadt Basel     | Klein-<br>hünin-<br>gen <sup>2</sup> | Riehen | Bet-<br>tingen | Kanton<br>Basel-<br>Stadt | Stadt Basel | Klein-<br>hünin-<br>gen <sup>2</sup> | Riehen | Bet-<br>tingen | Kanton<br>Basel-<br>Stadt |
| 1774 <sup>3</sup> | 15 040          | 405                                  | 1 088  | 193            | 16 726                    | 2 120       | 57                                   | 202    | 44             | 2 423                     |
| 1815 <sup>4</sup> | 16 674          | 392                                  | 1 066  | 233            | 18 365                    | 2 119       | 60                                   | 205    | 45             | 2 429                     |
| 1835              | 21 219          | 470                                  | 1 306  | 259            | 23 254                    | ...         | ...                                  | ...    | ...            | ...                       |
| 1837              | 22 199          | 466                                  | 1 379  | 272            | 24 316                    | 2 220       | 56                                   | 210    | 40             | 2 526                     |
| 1847              | 25 787          | 522                                  | 1 490  | 268            | 28 067                    | 2 295       | 60                                   | 202    | 52             | 2 609                     |
| 1850              | 27 170          | 531                                  | 1 575  | 279            | 29 555                    | 2 338       | 60                                   | 202    | 51             | 2 651                     |
| 1860              | 37 915          | 774                                  | 1 651  | 340            | 40 680                    | 2 608       | 75                                   | 196    | 48             | 2 927                     |
| 1870              | 44 122          | 746                                  | 1 785  | 387            | 47 040                    | 3 576       | 85                                   | 232    | 52             | 3 945                     |
| 1880              | 60 550          | 1 187                                | 2 038  | 432            | 64 207                    | 4 898       | 123                                  | 242    | 55             | 5 318                     |
| 1888              | 69 809          | 1 322                                | 2 146  | 472            | 73 749                    | 5 124       | 120                                  | 235    | 55             | 5 534                     |
| 1900              | 109 161         | ...                                  | 2 576  | 490            | 112 227                   | 8 297       | ...                                  | 285    | 56             | 8 638                     |
| 1910              | 132 276         | ...                                  | 3 185  | 457            | 135 918                   | 10 237      | ...                                  | 354    | 57             | 10 648                    |
| 1920              | 135 976         | ...                                  | 4 227  | 505            | 140 708                   | 11 167      | ...                                  | 478    | 59             | 11 704                    |
| 1930              | 148 063         | ...                                  | 6 393  | 574            | 155 030                   | 14 252      | ...                                  | 952    | 65             | 15 269                    |
| 1941              | 162 105         | ...                                  | 7 415  | 441            | 169 961                   | 17 002      | ...                                  | 1 341  | 80             | 18 423                    |
| 1950              | 183 543         | ...                                  | 12 402 | 553            | 196 498                   | 18 510      | ...                                  | 1 976  | 87             | 20 573                    |
| 1960              | 206 746         | ...                                  | 18 077 | 765            | 225 588                   | 19 293      | ...                                  | 2 680  | 116            | 22 089                    |
| 1970              | 212 857         | ...                                  | 21 026 | 1 062          | 234 945                   | 18 762      | ...                                  | 3 021  | 182            | 21 965                    |
| 1980              | 182 143         | ...                                  | 20 611 | 1 161          | 203 915                   | 18 463      | ...                                  | 3 362  | 218            | 22 043                    |
| 1990              | 178 428         | ...                                  | 19 914 | 1 069          | 199 411                   | 18 566      | ...                                  | 3 600  | 240            | 22 406                    |
| 2000              | 166 558         | ...                                  | 20 370 | 1 151          | 188 079                   | 18 472      | ...                                  | 3 847  | 275            | 22 594                    |

<sup>1</sup>Bis 1847 kantonale, seit 1850 eidgenössische Volkszählungen. Stichtage: 1850 am 19. März, 1860 am 10. Dezember, 1870-1970 am 1. Dezember, 1980 am 2. Dezember, 1990 am 4. Dezember und 2000 am 5. Dezember. <sup>2</sup>Übernahme der Geschäfte der Einwohnergemeinde Kleinhüningen durch die staatlichen Organe auf den 1. Januar 1893 und Verschmelzung der Gemeinde Kleinhüningen mit der Stadt Basel auf den 1. Januar 1908. <sup>3</sup>Quelle für die Landgemeinden: "Tabelle über die Landschaft gezogen im Jahre 1774". Die Stadt Basel wurde erst 1779 gezählt. <sup>4</sup>Im Bericht zur Volkszählung von 1835 wird für 1815 das Total des Landbezirks mit 1 683 und damit der Kanton Basel-Stadt mit 18 357 aufgeführt.

Wohnbevölkerung nach Heimat und Geschlecht seit 1910<sup>1</sup>

| Jahr                     | Männlich | Weiblich | Total   | Frauen<br>auf 1000<br>Männer | Jahr<br>(Forts.) | Männlich | Weiblich | Total   | Frauen<br>auf 1000<br>Männer |
|--------------------------|----------|----------|---------|------------------------------|------------------|----------|----------|---------|------------------------------|
| <b>Schweiz</b>           |          |          |         |                              |                  |          |          |         |                              |
| 1910                     | 39 429   | 45 388   | 84 817  | 1 151                        | 1960             | 93 915   | 109 213  | 203 128 | 1 163                        |
| 1920                     | 48 560   | 54 155   | 102 715 | 1 115                        | 1970             | 87 900   | 105 683  | 193 583 | 1 202                        |
| 1930                     | 58 398   | 66 897   | 125 295 | 1 146                        | 1980             | 75 636   | 92 771   | 168 407 | 1 227                        |
| 1941                     | 70 867   | 84 166   | 155 033 | 1 188                        | 1990             | 67 550   | 85 051   | 152 601 | 1 259                        |
| 1950                     | 84 219   | 95 926   | 180 145 | 1 139                        | 2000             | 60 791   | 74 859   | 135 650 | 1 231                        |
| <b>Ausland</b>           |          |          |         |                              |                  |          |          |         |                              |
| 1910                     | 23 805   | 27 296   | 51 101  | 1 147                        | 1960             | 11 436   | 11 024   | 22 460  | 964                          |
| 1920                     | 15 512   | 22 481   | 37 993  | 1 449                        | 1970             | 22 792   | 18 570   | 41 362  | 815                          |
| 1930                     | 11 313   | 18 422   | 29 735  | 1 628                        | 1980             | 19 612   | 15 896   | 35 508  | 811                          |
| 1941                     | 5 994    | 8 934    | 14 928  | 1 490                        | 1990             | 27 246   | 19 564   | 46 810  | 718                          |
| 1950                     | 6 020    | 10 333   | 16 353  | 1 716                        | 2000             | 27 965   | 24 464   | 52 429  | 875                          |
| <b>Gesamtbevölkerung</b> |          |          |         |                              |                  |          |          |         |                              |
| 1910                     | 63 234   | 72 684   | 135 918 | 1 149                        | 1960             | 105 351  | 120 237  | 225 588 | 1 141                        |
| 1920                     | 64 072   | 76 636   | 140 708 | 1 196                        | 1970             | 110 692  | 124 253  | 234 945 | 1 123                        |
| 1930                     | 69 711   | 85 319   | 155 030 | 1 224                        | 1980             | 95 248   | 108 667  | 203 915 | 1 141                        |
| 1941                     | 76 861   | 93 100   | 169 961 | 1 211                        | 1990             | 94 796   | 104 615  | 199 411 | 1 104                        |
| 1950                     | 90 239   | 106 259  | 196 498 | 1 178                        | 2000             | 88 756   | 99 323   | 188 079 | 1 119                        |

<sup>1</sup>Volkszählungen, definitive Ergebnisse.

Wohnbevölkerung nach Geschlecht, Gemeinde und Heimat seit 1900<sup>1</sup>

| Jahr   | Stadt Basel <sup>2</sup> |         |         | Riehen  |         |        | Bettingen |         |       |
|--|--------------------------|---------|---------|---------|---------|--------|-----------|---------|-------|
|  | Schweiz                  | Ausland | Total   | Schweiz | Ausland | Total  | Schweiz   | Ausland | Total |
| <b>Männliches Geschlecht - Absolute Zahlen</b> |                          |         |         |         |         |        |           |         |       |
| 1900   | ...                      | ...     | 50 783  | ...     | ...     | 1 198  | ...       | ...     | 294   |
| 1910   | 38 258                   | 23 253  | 61 511  | 1 011   | 429     | 1 440  | 160       | 123     | 283   |
| 1920 <sup>3</sup>                              | 46 964                   | 14 994  | 61 958  | 1 430   | 407     | 1 836  | 168       | 109     | 278   |
| 1930   | 55 937                   | 10 726  | 66 663  | 2 295   | 460     | 2 755  | 166       | 127     | 293   |
| 1941   | 67 697                   | 5 723   | 73 420  | 2 972   | 253     | 3 225  | 198       | 18      | 216   |
| 1950   | 78 759                   | 5 622   | 84 381  | 5 244   | 330     | 5 574  | 216       | 68      | 284   |
| 1960   | 85 926                   | 10 627  | 96 553  | 7 712   | 720     | 8 432  | 277       | 89      | 366   |
| 1970   | 78 857                   | 21 450  | 100 307 | 8 675   | 1 243   | 9 918  | 368       | 99      | 467   |
| 1980   | 66 673                   | 18 403  | 85 076  | 8 521   | 1 104   | 9 625  | 442       | 105     | 547   |
| 1990   | 59 022                   | 26 040  | 85 062  | 8 109   | 1 123   | 9 232  | 419       | 83      | 502   |
| 2000   | 52 252                   | 26 484  | 78 736  | 8 078   | 1 389   | 9 467  | 461       | 92      | 553   |
| <b>Weibliches Geschlecht - Absolute Zahlen</b> |                          |         |         |         |         |        |           |         |       |
| 1900   | ...                      | ...     | 58 378  | ...     | ...     | 1 378  | ...       | ...     | 196   |
| 1910   | 44 015                   | 26 750  | 70 765  | 1 231   | 514     | 1 745  | 142       | 32      | 174   |
| 1920 <sup>3</sup>                              | 52 270                   | 21 748  | 74 018  | 1 723   | 667     | 2 391  | 163       | 65      | 227   |
| 1930   | 63 895                   | 17 505  | 81 400  | 2 815   | 823     | 3 638  | 187       | 94      | 281   |
| 1941   | 80 178                   | 8 507   | 88 685  | 3 790   | 400     | 4 190  | 198       | 27      | 225   |
| 1950   | 89 589                   | 9 573   | 99 162  | 6 114   | 714     | 6 828  | 223       | 46      | 269   |
| 1960   | 100 063                  | 10 130  | 110 193 | 8 811   | 834     | 9 645  | 339       | 60      | 399   |
| 1970   | 95 214                   | 17 336  | 112 550 | 9 998   | 1 110   | 11 108 | 471       | 124     | 595   |
| 1980   | 82 237                   | 14 830  | 97 067  | 10 040  | 946     | 10 986 | 494       | 120     | 614   |
| 1990   | 74 730                   | 18 636  | 93 366  | 9 841   | 841     | 10 682 | 480       | 87      | 567   |
| 2000   | 64 730                   | 23 092  | 87 822  | 9 629   | 1 274   | 10 903 | 500       | 98      | 598   |
| <b>Beide Geschlechter - Absolute Zahlen</b>    |                          |         |         |         |         |        |           |         |       |
| 1900   | 67 331                   | 41 830  | 109 161 | 1 782   | 794     | 2 576  | 333       | 157     | 490   |
| 1910   | 82 273                   | 50 003  | 132 276 | 2 242   | 943     | 3 185  | 302       | 155     | 457   |
| 1920   | 99 234                   | 36 742  | 135 976 | 3 150   | 1 077   | 4 227  | 331       | 174     | 505   |
| 1930   | 119 832                  | 28 231  | 148 063 | 5 110   | 1 283   | 6 393  | 353       | 221     | 574   |
| 1941   | 147 875                  | 14 230  | 162 105 | 6 762   | 653     | 7 415  | 396       | 45      | 441   |
| 1950   | 168 348                  | 15 195  | 183 543 | 11 358  | 1 044   | 12 402 | 439       | 114     | 553   |
| 1960   | 185 989                  | 20 757  | 206 746 | 16 523  | 1 554   | 18 077 | 616       | 149     | 765   |
| 1970   | 174 071                  | 38 786  | 212 857 | 18 673  | 2 353   | 21 026 | 839       | 223     | 1 062 |
| 1980   | 148 910                  | 33 233  | 182 143 | 18 561  | 2 050   | 20 611 | 936       | 225     | 1 161 |
| 1990   | 133 752                  | 44 676  | 178 428 | 17 950  | 1 964   | 19 914 | 899       | 170     | 1 069 |
| 2000   | 116 982                  | 49 576  | 166 558 | 17 707  | 2 663   | 20 370 | 961       | 190     | 1 151 |
| <b>Beide Geschlechter - Promilleverteilung</b> |                          |         |         |         |         |        |           |         |       |
| 1900   | 617                      | 383     | 1 000   | 692     | 308     | 1 000  | 680       | 320     | 1 000 |
| 1910   | 622                      | 378     | 1 000   | 704     | 296     | 1 000  | 661       | 339     | 1 000 |
| 1920   | 730                      | 270     | 1 000   | 745     | 255     | 1 000  | 655       | 345     | 1 000 |
| 1930   | 809                      | 191     | 1 000   | 799     | 201     | 1 000  | 615       | 385     | 1 000 |
| 1941   | 912                      | 88      | 1 000   | 912     | 88      | 1 000  | 898       | 102     | 1 000 |
| 1950   | 917                      | 83      | 1 000   | 916     | 84      | 1 000  | 794       | 206     | 1 000 |
| 1960   | 900                      | 100     | 1 000   | 914     | 86      | 1 000  | 805       | 195     | 1 000 |
| 1970   | 818                      | 182     | 1 000   | 888     | 112     | 1 000  | 790       | 210     | 1 000 |
| 1980   | 818                      | 182     | 1 000   | 901     | 99      | 1 000  | 806       | 194     | 1 000 |
| 1990   | 750                      | 250     | 1 000   | 901     | 99      | 1 000  | 841       | 159     | 1 000 |
| 2000   | 702                      | 298     | 1 000   | 869     | 131     | 1 000  | 835       | 165     | 1 000 |

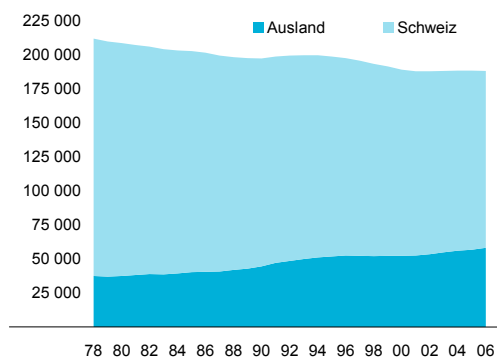
<sup>1</sup>Volkszählungen, definitive Ergebnisse. <sup>2</sup>Einschliesslich Kleinhüningen. <sup>3</sup>Die Aufteilung nach Heimat für Riehen und Bettingen stammt aus einer kantonalen Auswertung, welche von der eidgenössischen Volkszählungspublikation geringfügig abweicht.

### Wohnbevölkerung am Jahresende nach Heimat und Ausländeranteil seit 1977

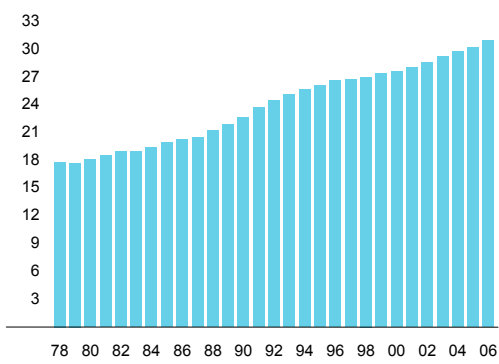
| Jahr | Heimat  |         |          | Ausländeranteil <sup>1</sup> | Jahr (Forts.) | Heimat  |         |          | Ausländeranteil <sup>1</sup> |
|------|---------|---------|----------|------------------------------|---------------|---------|---------|----------|------------------------------|
|      | Schweiz | Ausland | Zusammen |                              |               | Schweiz | Ausland | Zusammen |                              |
| 1977 | 175 115 | 37 331  | 212 446  | 17,6                         | 1992          | 150 140 | 48 316  | 198 456  | 24,3                         |
| 1978 | 174 021 | 36 011  | 210 032  | 17,1                         | 1993          | 149 290 | 49 896  | 199 186  | 25,0                         |
| 1979 | 172 357 | 35 722  | 208 079  | 17,2                         | 1994          | 147 773 | 50 956  | 198 729  | 25,6                         |
| 1980 | 170 202 | 36 331  | 206 533  | 17,6                         | 1995          | 145 941 | 51 861  | 197 802  | 26,2                         |
| 1981 | 168 201 | 36 805  | 205 006  | 18,0                         | 1996          | 144 375 | 52 114  | 196 489  | 26,5                         |
| 1982 | 166 522 | 37 297  | 203 819  | 18,3                         | 1997          | 142 279 | 51 974  | 194 253  | 26,8                         |
| 1983 | 164 916 | 38 188  | 203 104  | 18,8                         | 1998          | 140 223 | 51 898  | 192 121  | 27,0                         |
| 1984 | 163 349 | 38 939  | 202 288  | 19,2                         | 1999          | 137 808 | 52 333  | 190 141  | 27,5                         |
| 1985 | 161 850 | 40 053  | 201 903  | 19,8                         | 2000          | 136 609 | 51 972  | 188 581  | 27,6                         |
| 1986 | 160 015 | 39 533  | 199 548  | 19,8                         | 2001          | 134 825 | 52 634  | 187 459  | 28,1                         |
| 1987 | 157 796 | 40 408  | 198 204  | 20,4                         | 2002          | 133 730 | 54 285  | 188 015  | 28,9                         |
| 1988 | 155 444 | 40 961  | 196 405  | 20,9                         | 2003          | 132 756 | 55 457  | 188 213  | 29,5                         |
| 1989 | 153 708 | 42 151  | 195 859  | 21,5                         | 2004          | 131 998 | 56 479  | 188 477  | 30,0                         |
| 1990 | 152 154 | 44 265  | 196 419  | 22,5                         | 2005          | 130 726 | 57 194  | 187 920  | 30,4                         |
| 1991 | 151 400 | 46 694  | 198 094  | 23,6                         | 2006          | 129 216 | 58 576  | 187 792  | 31,2                         |

<sup>1</sup>Ausländeranteil an der Wohnbevölkerung am Jahresende in Prozent.

### Mittlere Wohnbevölkerung nach Heimat



### Ausländeranteil (Jahresmittel in Prozent)



### Mittlere Wohnbevölkerung nach Heimat und Ausländeranteil seit 1977

| Jahr | Heimat  |         |          | Ausländeranteil <sup>1</sup> | Jahr (Forts.) | Heimat  |         |          | Ausländeranteil <sup>1</sup> |
|------|---------|---------|----------|------------------------------|---------------|---------|---------|----------|------------------------------|
|      | Schweiz | Ausland | Zusammen |                              |               | Schweiz | Ausland | Zusammen |                              |
| 1977 | 176 054 | 38 910  | 214 964  | 18,1                         | 1992          | 150 954 | 48 827  | 199 781  | 24,4                         |
| 1978 | 174 503 | 37 758  | 212 261  | 17,8                         | 1993          | 149 978 | 50 175  | 200 153  | 25,1                         |
| 1979 | 173 071 | 37 193  | 210 264  | 17,7                         | 1994          | 148 858 | 51 210  | 200 068  | 25,6                         |
| 1980 | 171 295 | 37 749  | 209 044  | 18,1                         | 1995          | 147 110 | 52 063  | 199 173  | 26,1                         |
| 1981 | 169 098 | 38 440  | 207 538  | 18,5                         | 1996          | 145 301 | 52 720  | 198 021  | 26,6                         |
| 1982 | 167 319 | 38 981  | 206 300  | 18,9                         | 1997          | 143 571 | 52 401  | 195 972  | 26,7                         |
| 1983 | 165 622 | 38 943  | 204 565  | 19,0                         | 1998          | 141 487 | 52 213  | 193 700  | 27,0                         |
| 1984 | 164 169 | 39 517  | 203 686  | 19,4                         | 1999          | 139 298 | 52 545  | 191 843  | 27,4                         |
| 1985 | 162 618 | 40 455  | 203 073  | 19,9                         | 2000          | 137 117 | 52 390  | 189 507  | 27,6                         |
| 1986 | 161 016 | 40 808  | 201 824  | 20,2                         | 2001          | 135 601 | 52 614  | 188 215  | 28,0                         |
| 1987 | 158 943 | 40 983  | 199 926  | 20,5                         | 2002          | 134 476 | 53 720  | 188 196  | 28,5                         |
| 1988 | 156 697 | 42 042  | 198 739  | 21,2                         | 2003          | 133 495 | 55 057  | 188 552  | 29,2                         |
| 1989 | 154 737 | 43 137  | 197 874  | 21,8                         | 2004          | 132 578 | 56 218  | 188 796  | 29,8                         |
| 1990 | 152 912 | 44 710  | 197 622  | 22,6                         | 2005          | 131 675 | 57 030  | 188 705  | 30,2                         |
| 1991 | 151 887 | 47 205  | 199 092  | 23,7                         | 2006          | 130 175 | 58 266  | 188 441  | 30,9                         |

<sup>1</sup>Ausländeranteil an der mittleren Wohnbevölkerung in Prozent.

## Wohnbevölkerung am Jahresende nach Gemeinde, Heimat und Geschlecht seit 1995

| Jahr                      | Kantonsbürger |          | Alle Schweizer <sup>1</sup> |          | Ausländer |          | Gesamtbevölkerung |          |         |
|---------------------------|---------------|----------|-----------------------------|----------|-----------|----------|-------------------|----------|---------|
|                           | Männlich      | Weiblich | Männlich                    | Weiblich | Männlich  | Weiblich | Männlich          | Weiblich | Total   |
| <b>Stadt Basel</b>        |               |          |                             |          |           |          |                   |          |         |
| 1995                      | 26 272        | 35 512   | 56 214                      | 70 383   | 26 818    | 22 440   | 83 032            | 92 823   | 175 855 |
| 1996                      | 25 830        | 34 955   | 55 504                      | 69 420   | 26 828    | 22 598   | 82 332            | 92 018   | 174 350 |
| 1997                      | 25 485        | 34 310   | 54 695                      | 68 237   | 26 669    | 22 634   | 81 364            | 90 871   | 172 235 |
| 1998                      | 25 208        | 33 745   | 54 112                      | 66 954   | 26 551    | 22 625   | 80 663            | 89 579   | 170 242 |
| 1999                      | 24 641        | 32 967   | 53 081                      | 65 693   | 26 528    | 22 992   | 79 609            | 88 685   | 168 294 |
| 2000                      | 24 419        | 32 606   | 52 746                      | 65 022   | 26 139    | 22 941   | 78 885            | 87 963   | 166 848 |
| 2001                      | 24 154        | 32 127   | 52 023                      | 64 039   | 26 217    | 23 269   | 78 240            | 87 308   | 165 548 |
| 2002                      | 24 186        | 31 850   | 51 678                      | 63 432   | 27 066    | 23 944   | 78 744            | 87 376   | 166 120 |
| 2003                      | 24 114        | 31 490   | 51 425                      | 62 831   | 27 552    | 24 478   | 78 977            | 87 309   | 166 286 |
| 2004                      | 24 047        | 31 213   | 51 230                      | 62 460   | 28 003    | 24 953   | 79 233            | 87 413   | 166 646 |
| 2005                      | 24 013        | 30 924   | 50 741                      | 61 885   | 28 441    | 25 136   | 79 182            | 87 021   | 166 203 |
| 2006                      | 23 779        | 30 422   | 50 135                      | 61 086   | 29 065    | 25 682   | 79 200            | 86 768   | 165 968 |
| <b>Riehen</b>             |               |          |                             |          |           |          |                   |          |         |
| 1995                      | 4 699         | 5 903    | 8 281                       | 10 074   | 1 323     | 1 110    | 9 604             | 11 184   | 20 788  |
| 1996                      | 4 669         | 5 897    | 8 350                       | 10 113   | 1 376     | 1 147    | 9 726             | 11 260   | 20 986  |
| 1997                      | 4 609         | 5 869    | 8 346                       | 10 010   | 1 357     | 1 145    | 9 703             | 11 155   | 20 858  |
| 1998                      | 4 561         | 5 808    | 8 273                       | 9 887    | 1 341     | 1 193    | 9 614             | 11 080   | 20 694  |
| 1999                      | 4 530         | 5 746    | 8 226                       | 9 807    | 1 382     | 1 232    | 9 608             | 11 039   | 20 647  |
| 2000                      | 4 510         | 5 671    | 8 167                       | 9 679    | 1 410     | 1 284    | 9 577             | 10 963   | 20 540  |
| 2001                      | 4 468         | 5 635    | 8 140                       | 9 667    | 1 525     | 1 411    | 9 665             | 11 078   | 20 743  |
| 2002                      | 4 421         | 5 562    | 8 100                       | 9 569    | 1 589     | 1 464    | 9 689             | 11 033   | 20 722  |
| 2003                      | 4 407         | 5 522    | 8 049                       | 9 478    | 1 650     | 1 544    | 9 699             | 11 022   | 20 721  |
| 2004                      | 4 341         | 5 490    | 7 935                       | 9 406    | 1 675     | 1 612    | 9 610             | 11 018   | 20 628  |
| 2005                      | 4 314         | 5 468    | 7 848                       | 9 306    | 1 716     | 1 653    | 9 564             | 10 959   | 20 523  |
| 2006                      | 4 281         | 5 405    | 7 803                       | 9 257    | 1 807     | 1 752    | 9 610             | 11 009   | 20 619  |
| <b>Bettingen</b>          |               |          |                             |          |           |          |                   |          |         |
| 1995                      | 248           | 282      | 458                         | 531      | 78        | 92       | 536               | 623      | 1 159   |
| 1996                      | 248           | 286      | 457                         | 531      | 84        | 81       | 541               | 612      | 1 153   |
| 1997                      | 249           | 294      | 445                         | 546      | 85        | 84       | 530               | 630      | 1 160   |
| 1998                      | 259           | 298      | 453                         | 544      | 92        | 96       | 545               | 640      | 1 185   |
| 1999                      | 261           | 292      | 467                         | 534      | 97        | 102      | 564               | 636      | 1 200   |
| 2000                      | 252           | 290      | 471                         | 524      | 99        | 99       | 570               | 623      | 1 193   |
| 2001                      | 240           | 272      | 449                         | 507      | 102       | 110      | 551               | 617      | 1 168   |
| 2002                      | 234           | 275      | 435                         | 516      | 102       | 120      | 537               | 636      | 1 173   |
| 2003                      | 242           | 277      | 448                         | 525      | 108       | 125      | 556               | 650      | 1 206   |
| 2004                      | 241           | 271      | 454                         | 513      | 109       | 127      | 563               | 640      | 1 203   |
| 2005                      | 234           | 269      | 443                         | 503      | 113       | 135      | 556               | 638      | 1 194   |
| 2006                      | 232           | 270      | 436                         | 499      | 134       | 136      | 570               | 635      | 1 205   |
| <b>Kanton Basel-Stadt</b> |               |          |                             |          |           |          |                   |          |         |
| 1995                      | 31 219        | 41 697   | 64 953                      | 80 988   | 28 219    | 23 642   | 93 172            | 104 630  | 197 802 |
| 1996                      | 30 747        | 41 138   | 64 311                      | 80 064   | 28 288    | 23 826   | 92 599            | 103 890  | 196 489 |
| 1997                      | 30 343        | 40 473   | 63 486                      | 78 793   | 28 111    | 23 863   | 91 597            | 102 656  | 194 253 |
| 1998                      | 30 028        | 39 851   | 62 838                      | 77 385   | 27 984    | 23 914   | 90 822            | 101 299  | 192 121 |
| 1999                      | 29 432        | 39 005   | 61 774                      | 76 034   | 28 007    | 24 326   | 89 781            | 100 360  | 190 141 |
| 2000                      | 29 181        | 38 567   | 61 384                      | 75 225   | 27 648    | 24 324   | 89 032            | 99 549   | 188 581 |
| 2001                      | 28 862        | 38 034   | 60 612                      | 74 213   | 27 844    | 24 790   | 88 456            | 99 003   | 187 459 |
| 2002                      | 28 841        | 37 687   | 60 213                      | 73 517   | 28 757    | 25 528   | 88 970            | 99 045   | 188 015 |
| 2003                      | 28 763        | 37 289   | 59 922                      | 72 834   | 29 310    | 26 147   | 89 232            | 98 981   | 188 213 |
| 2004                      | 28 629        | 36 974   | 59 619                      | 72 379   | 29 787    | 26 692   | 89 406            | 99 071   | 188 477 |
| 2005                      | 28 561        | 36 661   | 59 032                      | 71 694   | 30 270    | 26 924   | 89 302            | 98 618   | 187 920 |
| 2006                      | 28 292        | 36 097   | 58 374                      | 70 842   | 31 006    | 27 570   | 89 380            | 98 412   | 187 792 |

<sup>1</sup>Kantonsbürger und übrige Schweizer.

## Mittlere Wohnbevölkerung nach Gemeinde, Heimat und Geschlecht seit 1995

| Jahr                      | Kantonsbürger |          | Alle Schweizer <sup>1</sup> |          | Ausländer |          | Gesamtbevölkerung |          |         |
|---------------------------|---------------|----------|-----------------------------|----------|-----------|----------|-------------------|----------|---------|
|                           | Männlich      | Weiblich | Männlich                    | Weiblich | Männlich  | Weiblich | Männlich          | Weiblich | Total   |
| <b>Stadt Basel</b>        |               |          |                             |          |           |          |                   |          |         |
| 1995                      | 26 518        | 35 930   | 56 697                      | 71 149   | 27 336    | 22 213   | 84 033            | 93 362   | 177 395 |
| 1996                      | 26 063        | 35 231   | 55 947                      | 69 916   | 27 401    | 22 647   | 83 348            | 92 563   | 175 911 |
| 1997                      | 25 713        | 34 660   | 55 246                      | 68 907   | 27 042    | 22 681   | 82 288            | 91 588   | 173 876 |
| 1998                      | 25 368        | 34 058   | 54 527                      | 67 676   | 26 832    | 22 672   | 81 359            | 90 348   | 171 707 |
| 1999                      | 24 977        | 33 401   | 53 711                      | 66 436   | 26 847    | 22 911   | 80 558            | 89 347   | 169 905 |
| 2000                      | 24 504        | 32 755   | 52 847                      | 65 323   | 26 525    | 23 020   | 79 372            | 88 343   | 167 715 |
| 2001                      | 24 283        | 32 344   | 52 367                      | 64 445   | 26 446    | 23 129   | 78 813            | 87 574   | 166 387 |
| 2002                      | 24 194        | 31 965   | 51 973                      | 63 804   | 26 832    | 23 693   | 78 805            | 87 497   | 166 302 |
| 2003                      | 24 253        | 31 730   | 51 720                      | 63 207   | 27 419    | 24 281   | 79 139            | 87 488   | 166 627 |
| 2004                      | 24 121        | 31 358   | 51 474                      | 62 682   | 27 926    | 24 808   | 79 400            | 87 490   | 166 890 |
| 2005                      | 24 052        | 31 126   | 51 175                      | 62 329   | 28 334    | 25 114   | 79 509            | 87 443   | 166 952 |
| 2006                      | 23 892        | 30 667   | 50 555                      | 61 565   | 29 006    | 25 537   | 79 561            | 87 102   | 166 663 |
| <b>Riehen</b>             |               |          |                             |          |           |          |                   |          |         |
| 1995                      | 4 710         | 5 888    | 8 266                       | 10 000   | 1 295     | 1 055    | 9 561             | 11 055   | 20 616  |
| 1996                      | 4 687         | 5 903    | 8 326                       | 10 115   | 1 361     | 1 144    | 9 687             | 11 259   | 20 946  |
| 1997                      | 4 647         | 5 899    | 8 357                       | 10 067   | 1 363     | 1 148    | 9 720             | 11 215   | 20 935  |
| 1998                      | 4 596         | 5 846    | 8 325                       | 9 961    | 1 362     | 1 169    | 9 687             | 11 130   | 20 817  |
| 1999                      | 4 543         | 5 791    | 8 268                       | 9 881    | 1 370     | 1 228    | 9 638             | 11 109   | 20 747  |
| 2000                      | 4 524         | 5 712    | 8 207                       | 9 753    | 1 401     | 1 250    | 9 608             | 11 003   | 20 611  |
| 2001                      | 4 489         | 5 663    | 8 143                       | 9 679    | 1 485     | 1 357    | 9 628             | 11 036   | 20 664  |
| 2002                      | 4 457         | 5 595    | 8 135                       | 9 613    | 1 550     | 1 429    | 9 685             | 11 042   | 20 727  |
| 2003                      | 4 408         | 5 544    | 8 071                       | 9 535    | 1 626     | 1 504    | 9 657             | 11 039   | 20 736  |
| 2004                      | 4 375         | 5 510    | 7 995                       | 9 457    | 1 664     | 1 584    | 9 659             | 11 041   | 20 700  |
| 2005                      | 4 326         | 5 465    | 7 881                       | 9 343    | 1 703     | 1 639    | 9 584             | 10 982   | 20 566  |
| 2006                      | 4 294         | 5 445    | 7 837                       | 9 283    | 1 768     | 1 704    | 9 605             | 10 987   | 20 592  |
| <b>Bettingen</b>          |               |          |                             |          |           |          |                   |          |         |
| 1995                      | 249           | 281      | 459                         | 539      | 77        | 87       | 536               | 626      | 1 162   |
| 1996                      | 251           | 285      | 462                         | 535      | 81        | 86       | 543               | 621      | 1 164   |
| 1997                      | 248           | 290      | 454                         | 540      | 84        | 83       | 538               | 623      | 1 161   |
| 1998                      | 255           | 297      | 452                         | 546      | 89        | 89       | 541               | 635      | 1 176   |
| 1999                      | 258           | 297      | 460                         | 542      | 93        | 96       | 553               | 638      | 1 191   |
| 2000                      | 254           | 287      | 463                         | 524      | 97        | 97       | 560               | 621      | 1 181   |
| 2001                      | 243           | 280      | 455                         | 512      | 98        | 99       | 553               | 611      | 1 164   |
| 2002                      | 235           | 275      | 441                         | 510      | 102       | 114      | 543               | 624      | 1 167   |
| 2003                      | 238           | 277      | 439                         | 523      | 105       | 122      | 544               | 645      | 1 189   |
| 2004                      | 243           | 275      | 453                         | 517      | 111       | 125      | 564               | 642      | 1 206   |
| 2005                      | 237           | 268      | 444                         | 503      | 110       | 130      | 554               | 633      | 1 187   |
| 2006                      | 234           | 269      | 439                         | 496      | 117       | 134      | 556               | 630      | 1 186   |
| <b>Kanton Basel-Stadt</b> |               |          |                             |          |           |          |                   |          |         |
| 1995                      | 31 477        | 42 099   | 65 422                      | 81 688   | 28 708    | 23 355   | 94 130            | 105 043  | 199 173 |
| 1996                      | 31 001        | 41 419   | 64 735                      | 80 566   | 28 843    | 23 877   | 93 578            | 104 443  | 198 021 |
| 1997                      | 30 608        | 40 849   | 64 057                      | 79 514   | 28 489    | 23 912   | 92 546            | 103 426  | 195 972 |
| 1998                      | 30 219        | 40 201   | 63 304                      | 78 183   | 28 283    | 23 930   | 91 587            | 102 113  | 193 700 |
| 1999                      | 29 778        | 39 489   | 62 439                      | 76 859   | 28 310    | 24 235   | 90 749            | 101 094  | 191 843 |
| 2000                      | 29 282        | 38 754   | 61 517                      | 75 600   | 28 023    | 24 367   | 89 540            | 99 967   | 189 507 |
| 2001                      | 29 015        | 38 287   | 60 965                      | 74 636   | 28 029    | 24 585   | 88 994            | 99 221   | 188 215 |
| 2002                      | 28 886        | 37 835   | 60 549                      | 73 927   | 28 484    | 25 236   | 89 033            | 99 163   | 188 196 |
| 2003                      | 28 899        | 37 551   | 60 230                      | 73 265   | 29 150    | 25 907   | 89 380            | 99 172   | 188 552 |
| 2004                      | 28 739        | 37 143   | 59 922                      | 72 656   | 29 701    | 26 517   | 89 623            | 99 173   | 188 796 |
| 2005                      | 28 615        | 36 859   | 59 500                      | 72 175   | 30 147    | 26 883   | 89 647            | 99 058   | 188 705 |
| 2006                      | 28 420        | 36 381   | 58 831                      | 71 344   | 30 891    | 27 375   | 89 722            | 98 719   | 188 441 |

<sup>1</sup>Kantonsbürger und übrige Schweizer.

Wohnbevölkerung nach Alter seit 1920<sup>1</sup>

| Annäherndes<br>Alter in Jahren | 1920    | 1930    | 1941    | 1950    | 1960    | 1970    | 1980    | 1990    | 2000    |
|--------------------------------|---------|---------|---------|---------|---------|---------|---------|---------|---------|
| <b>Absolute Zahlen</b>         |         |         |         |         |         |         |         |         |         |
| 0                              | 1 881   | 1 747   | 2 117   | 2 512   | 2 905   | 2 225   | 1 466   | 1 671   | 1 425   |
| 1- 4                           | 6 407   | 7 217   | 7 283   | 10 381  | 11 752  | 10 152  | 5 611   | 6 522   | 6 345   |
| 5- 9                           | 10 768  | 9 330   | 9 220   | 12 768  | 12 997  | 13 458  | 7 254   | 7 580   | 8 124   |
| 10-14                          | 12 090  | 8 621   | 9 469   | 9 327   | 12 663  | 13 312  | 9 961   | 6 908   | 7 907   |
| 15-19                          | 13 772  | 12 364  | 10 158  | 10 517  | 14 647  | 14 471  | 13 439  | 8 640   | 8 634   |
| 20-24                          | 14 535  | 16 227  | 11 700  | 15 008  | 17 036  | 20 390  | 16 598  | 14 944  | 11 311  |
| 25-29                          | 12 621  | 16 820  | 14 737  | 16 412  | 18 232  | 20 132  | 15 529  | 18 651  | 13 094  |
| 30-34                          | 11 212  | 15 255  | 17 745  | 14 204  | 17 890  | 16 755  | 14 841  | 16 462  | 14 849  |
| 35-39                          | 10 765  | 12 490  | 17 160  | 16 505  | 17 089  | 16 236  | 14 304  | 14 094  | 15 616  |
| 40-44                          | 10 895  | 10 794  | 15 733  | 17 995  | 14 032  | 16 386  | 13 093  | 13 890  | 14 159  |
| 45-49                          | 9 899   | 9 981   | 12 464  | 17 011  | 16 007  | 15 544  | 13 461  | 13 525  | 12 673  |
| 50-54                          | 7 744   | 9 824   | 10 403  | 14 458  | 17 246  | 12 941  | 14 104  | 12 128  | 12 483  |
| 55-59                          | 6 325   | 8 398   | 8 996   | 11 360  | 15 839  | 14 481  | 13 451  | 12 157  | 11 733  |
| 60-64                          | 4 620   | 6 124   | 8 165   | 8 960   | 12 816  | 14 981  | 10 813  | 12 177  | 10 168  |
| 65-69                          | 3 102   | 4 604   | 6 749   | 7 283   | 9 479   | 12 883  | 11 824  | 10 969  | 9 779   |
| 70-74                          | 2 122   | 2 870   | 4 081   | 5 846   | 6 642   | 9 599   | 11 313  | 8 611   | 9 594   |
| 75-79                          | 1 248   | 1 465   | 2 424   | 3 722   | 4 512   | 6 038   | 8 743   | 8 647   | 8 317   |
| 80-84                          | 516     | 658     | 971     | 1 540   | 2 591   | 3 213   | 5 215   | 6 810   | 5 497   |
| 85-89                          | 154     | 194     | 338     | 559     | 1 006   | 1 313   | 2 158   | 3 586   | 4 113   |
| 90 u.m.                        | 32      | 47      | 48      | 130     | 207     | 435     | 737     | 1 439   | 2 258   |
| 0- 6                           | 12 283  | 12 680  | 13 171  | 18 171  | 19 853  | 17 821  | 9 882   | 11 260  | 10 929  |
| 7-14                           | 18 863  | 14 235  | 14 918  | 16 817  | 20 464  | 21 326  | 14 410  | 11 421  | 12 872  |
| 15-39                          | 62 905  | 73 156  | 71 500  | 72 646  | 84 894  | 87 984  | 74 711  | 72 791  | 63 504  |
| 40-64                          | 39 483  | 45 121  | 55 761  | 69 784  | 75 940  | 74 333  | 64 922  | 63 877  | 61 216  |
| 65 u.m.                        | 7 174   | 9 838   | 14 611  | 19 080  | 24 437  | 33 481  | 39 990  | 40 062  | 39 558  |
| Zusammen                       | 140 708 | 155 030 | 169 961 | 196 498 | 225 588 | 234 945 | 203 915 | 199 411 | 188 079 |
| <b>Promilleverteilung</b>      |         |         |         |         |         |         |         |         |         |
| 0                              | 13      | 11      | 12      | 13      | 13      | 9       | 7       | 8       | 8       |
| 1- 4                           | 46      | 47      | 43      | 53      | 52      | 43      | 28      | 33      | 34      |
| 5- 9                           | 77      | 60      | 54      | 65      | 58      | 57      | 36      | 38      | 43      |
| 10-14                          | 86      | 56      | 56      | 48      | 56      | 57      | 49      | 35      | 42      |
| 15-19                          | 98      | 80      | 60      | 53      | 65      | 61      | 66      | 43      | 46      |
| 20-24                          | 104     | 105     | 69      | 76      | 76      | 87      | 81      | 75      | 60      |
| 25-29                          | 90      | 108     | 87      | 83      | 81      | 86      | 76      | 94      | 70      |
| 30-34                          | 79      | 99      | 105     | 72      | 79      | 71      | 73      | 83      | 79      |
| 35-39                          | 76      | 80      | 101     | 84      | 76      | 69      | 70      | 71      | 83      |
| 40-44                          | 77      | 70      | 92      | 91      | 62      | 70      | 64      | 70      | 75      |
| 45-49                          | 70      | 65      | 73      | 87      | 71      | 66      | 66      | 68      | 67      |
| 50-54                          | 55      | 64      | 61      | 74      | 76      | 55      | 69      | 61      | 66      |
| 55-59                          | 45      | 54      | 53      | 58      | 70      | 62      | 66      | 61      | 62      |
| 60-64                          | 33      | 39      | 48      | 46      | 57      | 64      | 53      | 61      | 54      |
| 65-69                          | 22      | 30      | 40      | 37      | 43      | 55      | 58      | 55      | 52      |
| 70-74                          | 15      | 18      | 24      | 29      | 29      | 41      | 55      | 43      | 51      |
| 75-79                          | 9       | 9       | 14      | 19      | 20      | 26      | 43      | 43      | 44      |
| 80-84                          | 4       | 4       | 6       | 8       | 11      | 14      | 26      | 34      | 29      |
| 85-89                          | 1       | 1       | 2       | 3       | 4       | 5       | 11      | 18      | 22      |
| 90 u.m.                        | 0       | 0       | 0       | 1       | 1       | 2       | 4       | 7       | 12      |
| 0- 6                           | 87      | 82      | 77      | 92      | 88      | 76      | 48      | 56      | 58      |
| 7-14                           | 134     | 92      | 88      | 86      | 91      | 91      | 71      | 57      | 68      |
| 15-39                          | 447     | 472     | 421     | 370     | 376     | 374     | 366     | 365     | 338     |
| 40-64                          | 281     | 291     | 328     | 355     | 337     | 316     | 318     | 320     | 325     |
| 65 u.m.                        | 51      | 63      | 86      | 97      | 108     | 143     | 196     | 201     | 210     |
| Zusammen                       | 1 000   | 1 000   | 1 000   | 1 000   | 1 000   | 1 000   | 1 000   | 1 000   | 1 000   |

<sup>1</sup>Volkszählungen, definitive Ergebnisse.



Wohnbevölkerung nach Geschlecht und Zivilstand seit 1970<sup>1</sup>

| Jahr                         | Absolute Zahlen |             |           |            |         | Promilleverteilung |             |           |            |       |
|------------------------------|-----------------|-------------|-----------|------------|---------|--------------------|-------------|-----------|------------|-------|
|                              | Ledig           | Verheiratet | Verwitwet | Geschieden | Total   | Ledig              | Verheiratet | Verwitwet | Geschieden | Total |
| <b>Männliches Geschlecht</b> |                 |             |           |            |         |                    |             |           |            |       |
| 1970                         | 47 522          | 57 633      | 2 586     | 2 951      | 110 692 | 429                | 521         | 23        | 27         | 1 000 |
| 1980                         | 40 578          | 47 619      | 2 712     | 4 339      | 95 248  | 426                | 500         | 28        | 46         | 1 000 |
| 1990                         | 40 738          | 46 345      | 2 637     | 5 076      | 94 796  | 430                | 489         | 28        | 54         | 1 000 |
| 2000                         | 39 717          | 41 287      | 2 237     | 5 515      | 88 756  | 447                | 465         | 25        | 62         | 1 000 |
| <b>Weibliches Geschlecht</b> |                 |             |           |            |         |                    |             |           |            |       |
| 1970                         | 49 097          | 56 229      | 13 235    | 5 692      | 124 253 | 395                | 453         | 106       | 46         | 1 000 |
| 1980                         | 41 107          | 46 447      | 14 089    | 7 024      | 108 667 | 378                | 427         | 130       | 65         | 1 000 |
| 1990                         | 39 087          | 43 699      | 13 826    | 8 003      | 104 615 | 374                | 418         | 132       | 76         | 1 000 |
| 2000                         | 38 434          | 40 251      | 11 880    | 8 758      | 99 323  | 387                | 405         | 120       | 88         | 1 000 |

<sup>1</sup>Volkszählungen, definitive Ergebnisse.Wohnbevölkerung nach Geschlecht, Zivilstand und Alter 2000<sup>1</sup>

| Annäherndes Alter in Jahren  | Absolute Zahlen |             |           |            |        | Promilleverteilung |             |           |            |  |
|------------------------------|-----------------|-------------|-----------|------------|--------|--------------------|-------------|-----------|------------|--|
|                              | Ledig           | Verheiratet | Verwitwet | Geschieden | Total  | Ledig              | Verheiratet | Verwitwet | Geschieden |  |
| <b>Männliches Geschlecht</b> |                 |             |           |            |        |                    |             |           |            |  |
| 0-14                         | 12 074          | ...         | ...       | ...        | 12 074 | 304                | ...         | ...       | ...        |  |
| 15-19                        | 4 357           | 11          | –         | –          | 4 368  | 110                | 0           | –         | –          |  |
| 20-24                        | 5 077           | 502         | –         | 8          | 5 587  | 128                | 12          | –         | 1          |  |
| 25-29                        | 4 792           | 1 679       | 5         | 64         | 6 540  | 121                | 41          | 2         | 12         |  |
| 30-34                        | 3 940           | 3 285       | 7         | 258        | 7 490  | 99                 | 80          | 3         | 47         |  |
| 35-39                        | 2 953           | 4 506       | 11        | 515        | 7 985  | 74                 | 109         | 5         | 93         |  |
| 40-44                        | 1 889           | 4 621       | 14        | 684        | 7 208  | 48                 | 112         | 6         | 124        |  |
| 45-49                        | 1 312           | 4 166       | 26        | 780        | 6 284  | 33                 | 101         | 12        | 141        |  |
| 50-54                        | 1 022           | 4 285       | 62        | 812        | 6 181  | 26                 | 104         | 28        | 147        |  |
| 55-59                        | 795             | 4 125       | 85        | 736        | 5 741  | 20                 | 100         | 38        | 133        |  |
| 60-64                        | 498             | 3 464       | 140       | 559        | 4 661  | 13                 | 84          | 63        | 101        |  |
| 65-69                        | 400             | 3 267       | 192       | 411        | 4 270  | 10                 | 79          | 86        | 75         |  |
| 70-74                        | 267             | 2 961       | 320       | 345        | 3 893  | 7                  | 72          | 143       | 63         |  |
| 75-79                        | 179             | 2 300       | 385       | 184        | 3 048  | 5                  | 56          | 172       | 33         |  |
| 80 u.m.                      | 162             | 2 115       | 990       | 159        | 3 426  | 4                  | 51          | 443       | 29         |  |
| Zusammen                     | 39 717          | 41 287      | 2 237     | 5 515      | 88 756 | 1 000              | 1 000       | 1 000     | 1 000      |  |
| <b>Weibliches Geschlecht</b> |                 |             |           |            |        |                    |             |           |            |  |
| 0-14                         | 11 727          | ...         | ...       | ...        | 11 727 | 305                | ...         | ...       | ...        |  |
| 15-19                        | 4 180           | 86          | –         | –          | 4 266  | 109                | 2           | –         | –          |  |
| 20-24                        | 4 680           | 1 018       | 2         | 24         | 5 724  | 122                | 25          | 0         | 3          |  |
| 25-29                        | 3 924           | 2 473       | 10        | 147        | 6 554  | 102                | 61          | 1         | 17         |  |
| 30-34                        | 3 035           | 3 899       | 18        | 407        | 7 359  | 79                 | 97          | 2         | 46         |  |
| 35-39                        | 2 242           | 4 687       | 50        | 652        | 7 631  | 58                 | 116         | 4         | 74         |  |
| 40-44                        | 1 581           | 4 405       | 71        | 894        | 6 951  | 41                 | 109         | 6         | 102        |  |
| 45-49                        | 1 186           | 4 026       | 149       | 1 028      | 6 389  | 31                 | 100         | 13        | 117        |  |
| 50-54                        | 924             | 3 993       | 264       | 1 121      | 6 302  | 24                 | 99          | 22        | 128        |  |
| 55-59                        | 922             | 3 643       | 378       | 1 049      | 5 992  | 24                 | 91          | 32        | 120        |  |
| 60-64                        | 679             | 3 262       | 655       | 911        | 5 507  | 18                 | 81          | 55        | 104        |  |
| 65-69                        | 674             | 2 995       | 1 066     | 774        | 5 509  | 18                 | 74          | 90        | 88         |  |
| 70-74                        | 756             | 2 598       | 1 710     | 637        | 5 701  | 20                 | 65          | 144       | 73         |  |
| 75-79                        | 700             | 1 857       | 2 200     | 512        | 5 269  | 18                 | 46          | 185       | 58         |  |
| 80 u.m.                      | 1 224           | 1 309       | 5 307     | 602        | 8 442  | 32                 | 33          | 447       | 69         |  |
| Zusammen                     | 38 434          | 40 251      | 11 880    | 8 758      | 99 323 | 1 000              | 1 000       | 1 000     | 1 000      |  |

<sup>1</sup>Volkszählung, definitive Ergebnisse.

Wohnbevölkerung nach Geschlecht und Alter seit 1960<sup>1</sup>

| Annäherndes<br>Alter in Jahren | Männlich |         |        |        |        | Weiblich |         |         |         |        |
|--------------------------------|----------|---------|--------|--------|--------|----------|---------|---------|---------|--------|
|                                | 1960     | 1970    | 1980   | 1990   | 2000   | 1960     | 1970    | 1980    | 1990    | 2000   |
| <b>Absolute Zahlen</b>         |          |         |        |        |        |          |         |         |         |        |
| 0                              | 1 470    | 1 170   | 745    | 834    | 726    | 1 435    | 1 055   | 721     | 837     | 699    |
| 1- 4                           | 5 955    | 5 138   | 2 915  | 3 266  | 3 282  | 5 797    | 5 014   | 2 696   | 3 256   | 3 063  |
| 5- 9                           | 6 632    | 6 954   | 3 750  | 3 871  | 4 131  | 6 365    | 6 504   | 3 504   | 3 709   | 3 993  |
| 10-14                          | 6 534    | 6 772   | 5 071  | 3 596  | 3 935  | 6 129    | 6 540   | 4 890   | 3 312   | 3 972  |
| 15-19                          | 7 416    | 7 334   | 6 959  | 4 439  | 4 368  | 7 231    | 7 137   | 6 480   | 4 201   | 4 266  |
| 20-24                          | 8 312    | 10 188  | 8 406  | 7 670  | 5 587  | 8 724    | 10 202  | 8 192   | 7 274   | 5 724  |
| 25-29                          | 9 079    | 10 340  | 7 957  | 9 895  | 6 540  | 9 153    | 9 792   | 7 572   | 8 756   | 6 554  |
| 30-34                          | 8 690    | 8 450   | 7 661  | 8 739  | 7 490  | 9 200    | 8 305   | 7 180   | 7 723   | 7 359  |
| 35-39                          | 8 119    | 7 968   | 7 192  | 7 279  | 7 985  | 8 970    | 8 268   | 7 112   | 6 815   | 7 631  |
| 40-44                          | 6 668    | 7 886   | 6 308  | 7 078  | 7 208  | 7 364    | 8 500   | 6 785   | 6 812   | 6 951  |
| 45-49                          | 7 282    | 7 292   | 6 383  | 6 771  | 6 284  | 8 725    | 8 252   | 7 078   | 6 754   | 6 389  |
| 50-54                          | 7 847    | 6 066   | 6 598  | 5 844  | 6 181  | 9 399    | 6 875   | 7 506   | 6 284   | 6 302  |
| 55-59                          | 7 086    | 6 469   | 6 104  | 5 674  | 5 741  | 8 753    | 8 012   | 7 347   | 6 483   | 5 992  |
| 60-64                          | 5 436    | 6 470   | 4 812  | 5 493  | 4 661  | 7 380    | 8 511   | 6 001   | 6 684   | 5 507  |
| 65-69                          | 3 708    | 5 261   | 4 892  | 4 600  | 4 270  | 5 771    | 7 622   | 6 932   | 6 369   | 5 509  |
| 70-74                          | 2 352    | 3 589   | 4 276  | 3 419  | 3 893  | 4 290    | 6 010   | 7 037   | 5 192   | 5 701  |
| 75-79                          | 1 583    | 1 918   | 3 034  | 3 082  | 3 048  | 2 929    | 4 120   | 5 709   | 5 565   | 5 269  |
| 80-84                          | 839      | 920     | 1 523  | 2 093  | 1 829  | 1 752    | 2 293   | 3 692   | 4 717   | 3 668  |
| 85-89                          | 281      | 389     | 515    | 884    | 1 122  | 725      | 924     | 1 643   | 2 702   | 2 991  |
| 90 u.m.                        | 62       | 118     | 147    | 269    | 475    | 145      | 317     | 590     | 1 170   | 1 783  |
| 0- 6                           | 10 109   | 9 070   | 5 118  | 5 703  | 5 633  | 9 744    | 8 751   | 4 764   | 5 557   | 5 296  |
| 7-14                           | 10 482   | 10 964  | 7 363  | 5 864  | 6 441  | 9 982    | 10 362  | 7 047   | 5 557   | 6 431  |
| 15-39                          | 41 616   | 44 280  | 38 175 | 38 022 | 31 970 | 43 278   | 43 704  | 36 536  | 34 769  | 31 534 |
| 40-64                          | 34 319   | 34 183  | 30 205 | 30 860 | 30 075 | 41 621   | 40 150  | 34 717  | 33 017  | 31 141 |
| 65 u.m.                        | 8 825    | 12 195  | 14 387 | 14 347 | 14 637 | 15 612   | 21 286  | 25 603  | 25 715  | 24 921 |
| Zusammen                       | 105 351  | 110 692 | 95 248 | 94 796 | 88 756 | 120 237  | 124 253 | 108 667 | 104 615 | 99 323 |
| <b>Promilleverteilung</b>      |          |         |        |        |        |          |         |         |         |        |
| 0                              | 14       | 11      | 8      | 9      | 8      | 12       | 8       | 7       | 8       | 7      |
| 1- 4                           | 57       | 46      | 31     | 34     | 37     | 48       | 40      | 25      | 31      | 31     |
| 5- 9                           | 63       | 63      | 39     | 41     | 47     | 53       | 52      | 32      | 35      | 40     |
| 10-14                          | 62       | 61      | 53     | 38     | 44     | 51       | 53      | 45      | 32      | 40     |
| 15-19                          | 70       | 66      | 73     | 47     | 49     | 60       | 57      | 60      | 40      | 43     |
| 20-24                          | 79       | 92      | 88     | 81     | 63     | 73       | 82      | 75      | 70      | 58     |
| 25-29                          | 86       | 93      | 84     | 104    | 74     | 76       | 79      | 70      | 84      | 66     |
| 30-34                          | 82       | 76      | 80     | 92     | 84     | 77       | 67      | 66      | 74      | 74     |
| 35-39                          | 77       | 72      | 76     | 77     | 90     | 75       | 67      | 65      | 65      | 77     |
| 40-44                          | 63       | 71      | 66     | 75     | 81     | 61       | 68      | 62      | 65      | 70     |
| 45-49                          | 69       | 66      | 67     | 71     | 71     | 73       | 66      | 65      | 65      | 64     |
| 50-54                          | 74       | 55      | 69     | 62     | 70     | 78       | 55      | 69      | 60      | 63     |
| 55-59                          | 67       | 58      | 64     | 60     | 65     | 73       | 64      | 68      | 62      | 60     |
| 60-64                          | 52       | 58      | 51     | 58     | 53     | 61       | 68      | 55      | 64      | 55     |
| 65-69                          | 35       | 48      | 51     | 49     | 48     | 48       | 61      | 64      | 61      | 55     |
| 70-74                          | 22       | 32      | 45     | 36     | 44     | 36       | 48      | 65      | 50      | 57     |
| 75-79                          | 15       | 17      | 32     | 33     | 34     | 24       | 33      | 53      | 53      | 53     |
| 80-84                          | 8        | 8       | 16     | 22     | 21     | 15       | 18      | 34      | 45      | 37     |
| 85-89                          | 3        | 4       | 5      | 9      | 13     | 6        | 7       | 15      | 26      | 30     |
| 90 u.m.                        | 1        | 1       | 2      | 3      | 5      | 1        | 3       | 5       | 11      | 18     |
| 0- 6                           | 96       | 82      | 54     | 60     | 63     | 81       | 70      | 44      | 53      | 53     |
| 7-14                           | 99       | 99      | 77     | 62     | 73     | 83       | 83      | 65      | 53      | 65     |
| 15-39                          | 395      | 400     | 401    | 401    | 360    | 360      | 352     | 336     | 332     | 317    |
| 40-64                          | 326      | 309     | 317    | 326    | 339    | 346      | 323     | 319     | 316     | 314    |
| 65 u.m.                        | 84       | 110     | 151    | 151    | 165    | 130      | 171     | 236     | 246     | 251    |
| Zusammen                       | 1 000    | 1 000   | 1 000  | 1 000  | 1 000  | 1 000    | 1 000   | 1 000   | 1 000   | 1 000  |

<sup>1</sup>Volkszählungen, definitive Ergebnisse.

## Wohnbevölkerung am Jahresende nach Geschlecht und Alter seit 2004

| Vollendetes<br>Alter in Jahren | Männlich |        |        | Weiblich |        |        | Gesamtbevölkerung |         |         |
|--------------------------------|----------|--------|--------|----------|--------|--------|-------------------|---------|---------|
|                                | 2004     | 2005   | 2006   | 2004     | 2005   | 2006   | 2004              | 2005    | 2006    |
| <b>Absolute Zahlen</b>         |          |        |        |          |        |        |                   |         |         |
| 0                              | 819      | 865    | 837    | 781      | 775    | 788    | 1 600             | 1 640   | 1 625   |
| 1- 4                           | 3 225    | 3 160  | 3 193  | 2 891    | 2 868  | 2 902  | 6 116             | 6 028   | 6 095   |
| 5- 9                           | 3 892    | 3 857  | 3 787  | 3 614    | 3 559  | 3 464  | 7 506             | 7 416   | 7 251   |
| 10-14                          | 4 081    | 4 039  | 3 965  | 3 991    | 3 863  | 3 771  | 8 072             | 7 902   | 7 736   |
| 15-19                          | 4 280    | 4 214  | 4 290  | 4 373    | 4 372  | 4 285  | 8 653             | 8 586   | 8 575   |
| 20-24                          | 5 927    | 5 812  | 5 710  | 6 625    | 6 626  | 6 731  | 12 552            | 12 438  | 12 441  |
| 25-29                          | 6 842    | 6 901  | 6 993  | 6 867    | 7 026  | 7 154  | 13 709            | 13 927  | 14 147  |
| 30-34                          | 6 896    | 6 940  | 7 054  | 6 826    | 6 720  | 6 839  | 13 722            | 13 660  | 13 893  |
| 35-39                          | 7 512    | 7 330  | 7 133  | 7 313    | 7 002  | 6 777  | 14 825            | 14 332  | 13 910  |
| 40-44                          | 7 706    | 7 650  | 7 681  | 7 345    | 7 358  | 7 351  | 15 051            | 15 008  | 15 032  |
| 45-49                          | 6 773    | 7 006  | 7 041  | 6 702    | 6 840  | 6 941  | 13 475            | 13 846  | 13 982  |
| 50-54                          | 6 037    | 6 004  | 6 196  | 6 217    | 6 165  | 6 140  | 12 254            | 12 169  | 12 336  |
| 55-59                          | 5 749    | 5 806  | 5 730  | 5 927    | 5 947  | 5 924  | 11 676            | 11 753  | 11 654  |
| 60-64                          | 5 141    | 5 170  | 5 143  | 5 542    | 5 560  | 5 568  | 10 683            | 10 730  | 10 711  |
| 65-69                          | 4 066    | 4 015  | 4 084  | 5 224    | 5 105  | 5 062  | 9 290             | 9 120   | 9 146   |
| 70-74                          | 3 676    | 3 607  | 3 569  | 5 179    | 5 110  | 4 955  | 8 855             | 8 717   | 8 524   |
| 75-79                          | 3 070    | 3 182  | 3 161  | 5 135    | 5 085  | 5 039  | 8 205             | 8 267   | 8 200   |
| 80-84                          | 2 211    | 2 169  | 2 181  | 4 365    | 4 336  | 4 243  | 6 576             | 6 505   | 6 424   |
| 85-89                          | 983      | 1 060  | 1 138  | 2 306    | 2 487  | 2 706  | 3 289             | 3 547   | 3 844   |
| 90 u.m.                        | 520      | 515    | 494    | 1 848    | 1 814  | 1 772  | 2 368             | 2 329   | 2 266   |
| 0- 6                           | 5 595    | 5 580  | 5 563  | 5 136    | 5 052  | 5 051  | 10 731            | 10 632  | 10 614  |
| 7-14                           | 6 422    | 6 341  | 6 219  | 6 141    | 6 013  | 5 874  | 12 563            | 12 354  | 12 093  |
| 15-39                          | 31 457   | 31 197 | 31 180 | 32 004   | 31 746 | 31 786 | 63 461            | 62 943  | 62 966  |
| 40-64                          | 31 406   | 31 636 | 31 791 | 31 733   | 31 870 | 31 924 | 63 139            | 63 506  | 63 715  |
| 65 u.m.                        | 14 526   | 14 548 | 14 627 | 24 057   | 23 937 | 23 777 | 38 583            | 38 485  | 38 404  |
| Zusammen                       | 89 406   | 89 302 | 89 380 | 99 071   | 98 618 | 98 412 | 188 477           | 187 920 | 187 792 |
| <b>Promilleverteilung</b>      |          |        |        |          |        |        |                   |         |         |
| 0                              | 9        | 10     | 9      | 8        | 8      | 8      | 8                 | 9       | 9       |
| 1- 4                           | 36       | 35     | 36     | 29       | 29     | 29     | 32                | 32      | 32      |
| 5- 9                           | 44       | 43     | 42     | 36       | 36     | 35     | 40                | 39      | 39      |
| 10-14                          | 46       | 45     | 44     | 40       | 39     | 38     | 43                | 42      | 41      |
| 15-19                          | 48       | 47     | 48     | 44       | 44     | 44     | 46                | 46      | 46      |
| 20-24                          | 66       | 65     | 64     | 67       | 67     | 68     | 67                | 66      | 66      |
| 25-29                          | 77       | 77     | 78     | 69       | 71     | 73     | 73                | 74      | 75      |
| 30-34                          | 77       | 78     | 79     | 69       | 68     | 69     | 73                | 73      | 74      |
| 35-39                          | 84       | 82     | 80     | 74       | 71     | 69     | 79                | 76      | 74      |
| 40-44                          | 86       | 86     | 86     | 74       | 75     | 75     | 80                | 80      | 80      |
| 45-49                          | 76       | 78     | 79     | 68       | 69     | 71     | 71                | 74      | 74      |
| 50-54                          | 68       | 67     | 69     | 63       | 63     | 62     | 65                | 65      | 66      |
| 55-59                          | 64       | 65     | 64     | 60       | 60     | 60     | 62                | 63      | 62      |
| 60-64                          | 58       | 58     | 58     | 56       | 56     | 57     | 57                | 57      | 57      |
| 65-69                          | 45       | 45     | 46     | 53       | 52     | 51     | 49                | 49      | 49      |
| 70-74                          | 41       | 40     | 40     | 52       | 52     | 50     | 47                | 46      | 45      |
| 75-79                          | 34       | 36     | 35     | 52       | 52     | 51     | 44                | 44      | 44      |
| 80-84                          | 25       | 24     | 24     | 44       | 44     | 43     | 35                | 35      | 34      |
| 85-89                          | 11       | 12     | 13     | 23       | 25     | 27     | 17                | 19      | 20      |
| 90 u.m.                        | 6        | 6      | 6      | 19       | 18     | 18     | 13                | 12      | 12      |
| 0- 6                           | 63       | 62     | 62     | 52       | 51     | 51     | 57                | 57      | 57      |
| 7-14                           | 72       | 71     | 70     | 62       | 61     | 60     | 67                | 66      | 64      |
| 15-39                          | 352      | 349    | 349    | 323      | 322    | 323    | 337               | 335     | 335     |
| 40-64                          | 351      | 354    | 356    | 320      | 323    | 324    | 335               | 338     | 339     |
| 65 u.m.                        | 162      | 163    | 164    | 243      | 243    | 242    | 205               | 205     | 205     |
| Zusammen                       | 1 000    | 1 000  | 1 000  | 1 000    | 1 000  | 1 000  | 1 000             | 1 000   | 1 000   |

Wohnbevölkerung nach Heimat und Alter seit 1960<sup>1</sup>

| Annäherndes<br>Alter in Jahren | Schweiz |         |         |         |         | Ausland |        |        |        |        |
|--------------------------------|---------|---------|---------|---------|---------|---------|--------|--------|--------|--------|
|                                | 1960    | 1970    | 1980    | 1990    | 2000    | 1960    | 1970   | 1980   | 1990   | 2000   |
| <b>Absolute Zahlen</b>         |         |         |         |         |         |         |        |        |        |        |
| 0                              | 2 578   | 1 355   | 1 026   | 1 092   | 813     | 327     | 870    | 440    | 579    | 621    |
| 1- 4                           | 10 833  | 6 934   | 3 735   | 4 342   | 3 587   | 919     | 3 218  | 1 876  | 2 180  | 2 760  |
| 5- 9                           | 12 245  | 10 585  | 4 913   | 4 920   | 4 832   | 752     | 2 873  | 2 341  | 2 660  | 3 276  |
| 10-14                          | 12 042  | 11 686  | 7 764   | 4 341   | 5 114   | 621     | 1 626  | 2 197  | 2 567  | 2 769  |
| 15-19                          | 13 064  | 12 483  | 11 130  | 5 492   | 5 441   | 1 583   | 1 988  | 2 309  | 3 148  | 3 205  |
| 20-24                          | 12 747  | 15 263  | 13 598  | 10 542  | 7 122   | 4 289   | 5 127  | 3 000  | 4 402  | 4 162  |
| 25-29                          | 14 705  | 13 625  | 11 779  | 12 735  | 7 636   | 3 527   | 6 507  | 3 750  | 5 916  | 5 452  |
| 30-34                          | 15 399  | 10 700  | 10 560  | 11 171  | 9 009   | 2 491   | 6 055  | 4 281  | 5 291  | 5 837  |
| 35-39                          | 15 350  | 12 069  | 10 424  | 9 635   | 9 942   | 1 739   | 4 167  | 3 880  | 4 459  | 5 676  |
| 40-44                          | 13 124  | 13 480  | 9 562   | 9 675   | 9 610   | 908     | 2 906  | 3 531  | 4 215  | 4 565  |
| 45-49                          | 14 934  | 13 710  | 10 849  | 10 058  | 9 016   | 1 073   | 1 834  | 2 612  | 3 467  | 3 663  |
| 50-54                          | 16 271  | 11 991  | 12 219  | 9 126   | 9 243   | 975     | 950    | 1 885  | 3 002  | 3 253  |
| 55-59                          | 15 045  | 13 549  | 12 225  | 10 134  | 9 255   | 794     | 932    | 1 226  | 2 023  | 2 485  |
| 60-64                          | 12 144  | 14 286  | 10 276  | 10 912  | 8 144   | 672     | 695    | 537    | 1 265  | 2 034  |
| 65-69                          | 8 985   | 12 343  | 11 369  | 10 303  | 8 595   | 494     | 540    | 455    | 666    | 1 183  |
| 70-74                          | 6 162   | 9 176   | 10 895  | 8 321   | 8 880   | 480     | 423    | 418    | 290    | 713    |
| 75-79                          | 4 095   | 5 756   | 8 388   | 8 358   | 7 892   | 417     | 282    | 355    | 289    | 427    |
| 80-84                          | 2 335   | 3 000   | 4 962   | 6 591   | 5 333   | 256     | 213    | 253    | 219    | 165    |
| 85-89                          | 888     | 1 195   | 2 050   | 3 467   | 3 999   | 118     | 118    | 108    | 119    | 112    |
| 90 u.m.                        | 182     | 397     | 683     | 1 386   | 2 189   | 25      | 38     | 54     | 53     | 69     |
| 0- 6                           | 18 288  | 12 305  | 6 558   | 7 464   | 6 219   | 1 565   | 5 516  | 3 324  | 3 796  | 4 717  |
| 7-14                           | 19 410  | 18 255  | 10 880  | 7 231   | 8 127   | 1 054   | 3 071  | 3 530  | 4 190  | 4 709  |
| 15-39                          | 71 265  | 64 140  | 57 491  | 49 575  | 39 150  | 13 629  | 23 844 | 17 220 | 23 216 | 24 332 |
| 40-64                          | 71 518  | 67 016  | 55 131  | 49 905  | 45 268  | 4 422   | 7 317  | 9 791  | 13 972 | 16 000 |
| 65 u.m.                        | 22 647  | 31 867  | 38 347  | 38 426  | 36 888  | 1 790   | 1 614  | 1 643  | 1 636  | 2 669  |
| Zusammen                       | 203 128 | 193 583 | 168 407 | 152 601 | 135 652 | 22 460  | 41 362 | 35 508 | 46 810 | 52 427 |
| <b>Promilleverteilung</b>      |         |         |         |         |         |         |        |        |        |        |
| 0                              | 13      | 7       | 6       | 7       | 6       | 15      | 21     | 12     | 12     | 12     |
| 1- 4                           | 53      | 36      | 22      | 28      | 26      | 41      | 78     | 53     | 47     | 53     |
| 5- 9                           | 60      | 55      | 29      | 32      | 36      | 33      | 69     | 66     | 57     | 62     |
| 10-14                          | 59      | 60      | 46      | 28      | 38      | 28      | 39     | 62     | 55     | 53     |
| 15-19                          | 64      | 64      | 66      | 36      | 40      | 70      | 48     | 65     | 67     | 61     |
| 20-24                          | 63      | 79      | 81      | 69      | 53      | 191     | 124    | 84     | 94     | 79     |
| 25-29                          | 72      | 70      | 70      | 83      | 56      | 157     | 157    | 106    | 126    | 104    |
| 30-34                          | 76      | 55      | 63      | 73      | 66      | 111     | 146    | 121    | 113    | 111    |
| 35-39                          | 76      | 62      | 62      | 63      | 73      | 77      | 101    | 109    | 95     | 108    |
| 40-44                          | 65      | 70      | 57      | 63      | 71      | 40      | 70     | 99     | 90     | 87     |
| 45-49                          | 74      | 71      | 64      | 66      | 66      | 48      | 44     | 74     | 74     | 70     |
| 50-54                          | 80      | 62      | 73      | 60      | 68      | 43      | 23     | 53     | 64     | 62     |
| 55-59                          | 74      | 70      | 73      | 66      | 68      | 35      | 23     | 35     | 43     | 47     |
| 60-64                          | 60      | 74      | 61      | 72      | 60      | 30      | 17     | 15     | 27     | 39     |
| 65-69                          | 44      | 64      | 68      | 68      | 63      | 22      | 13     | 13     | 14     | 23     |
| 70-74                          | 30      | 47      | 65      | 55      | 65      | 21      | 10     | 12     | 6      | 14     |
| 75-79                          | 20      | 30      | 50      | 55      | 58      | 19      | 7      | 10     | 6      | 8      |
| 80-84                          | 11      | 15      | 29      | 43      | 39      | 11      | 5      | 7      | 5      | 3      |
| 85-89                          | 4       | 6       | 12      | 23      | 29      | 5       | 3      | 3      | 3      | 2      |
| 90 u.m.                        | 1       | 2       | 4       | 9       | 16      | 1       | 1      | 2      | 1      | 1      |
| 0- 6                           | 90      | 64      | 39      | 49      | 46      | 70      | 133    | 94     | 81     | 90     |
| 7-14                           | 96      | 94      | 65      | 47      | 60      | 47      | 74     | 99     | 90     | 90     |
| 15-39                          | 351     | 331     | 341     | 325     | 289     | 607     | 576    | 485    | 496    | 464    |
| 40-64                          | 352     | 346     | 327     | 327     | 334     | 197     | 177    | 276    | 298    | 305    |
| 65 u.m.                        | 111     | 165     | 228     | 252     | 272     | 80      | 39     | 46     | 35     | 51     |
| Zusammen                       | 1 000   | 1 000   | 1 000   | 1 000   | 1 000   | 1 000   | 1 000  | 1 000  | 1 000  | 1 000  |

<sup>1</sup>Volkszählungen, definitive Ergebnisse.

## Wohnbevölkerung am Jahresende nach Heimat und Alter seit 2004

| Vollendetes<br>Alter in Jahren | Schweiz |         |         | Ausland |        |        | Gesamtbevölkerung |         |         |
|--------------------------------|---------|---------|---------|---------|--------|--------|-------------------|---------|---------|
|                                | 2004    | 2005    | 2006    | 2004    | 2005   | 2006   | 2004              | 2005    | 2006    |
| <b>Absolute Zahlen</b>         |         |         |         |         |        |        |                   |         |         |
| 0                              | 884     | 911     | 936     | 716     | 729    | 689    | 1 600             | 1 640   | 1 625   |
| 1- 4                           | 3 474   | 3 430   | 3 428   | 2 642   | 2 598  | 2 667  | 6 116             | 6 028   | 6 095   |
| 5- 9                           | 4 491   | 4 431   | 4 283   | 3 015   | 2 985  | 2 968  | 7 506             | 7 416   | 7 251   |
| 10-14                          | 5 149   | 5 089   | 5 027   | 2 923   | 2 813  | 2 709  | 8 072             | 7 902   | 7 736   |
| 15-19                          | 5 845   | 5 894   | 5 885   | 2 808   | 2 692  | 2 690  | 8 653             | 8 586   | 8 575   |
| 20-24                          | 8 208   | 8 291   | 8 334   | 4 344   | 4 147  | 4 107  | 12 552            | 12 438  | 12 441  |
| 25-29                          | 7 554   | 7 619   | 7 595   | 6 155   | 6 308  | 6 552  | 13 709            | 13 927  | 14 147  |
| 30-34                          | 7 131   | 6 837   | 6 668   | 6 591   | 6 823  | 7 225  | 13 722            | 13 660  | 13 893  |
| 35-39                          | 8 636   | 8 027   | 7 558   | 6 189   | 6 305  | 6 352  | 14 825            | 14 332  | 13 910  |
| 40-44                          | 9 723   | 9 507   | 9 318   | 5 328   | 5 501  | 5 714  | 15 051            | 15 008  | 15 032  |
| 45-49                          | 9 377   | 9 573   | 9 484   | 4 098   | 4 273  | 4 498  | 13 475            | 13 846  | 13 982  |
| 50-54                          | 8 940   | 8 813   | 8 814   | 3 314   | 3 356  | 3 522  | 12 254            | 12 169  | 12 336  |
| 55-59                          | 8 910   | 8 853   | 8 740   | 2 766   | 2 900  | 2 914  | 11 676            | 11 753  | 11 654  |
| 60-64                          | 8 492   | 8 616   | 8 559   | 2 191   | 2 114  | 2 152  | 10 683            | 10 730  | 10 711  |
| 65-69                          | 7 746   | 7 490   | 7 452   | 1 544   | 1 630  | 1 694  | 9 290             | 9 120   | 9 146   |
| 70-74                          | 7 973   | 7 742   | 7 499   | 882     | 975    | 1 025  | 8 855             | 8 717   | 8 524   |
| 75-79                          | 7 663   | 7 690   | 7 601   | 542     | 577    | 599    | 8 205             | 8 267   | 8 200   |
| 80-84                          | 6 290   | 6 211   | 6 119   | 286     | 294    | 305    | 6 576             | 6 505   | 6 424   |
| 85-89                          | 3 200   | 3 432   | 3 709   | 89      | 115    | 135    | 3 289             | 3 547   | 3 844   |
| 90 u.m.                        | 2 312   | 2 270   | 2 207   | 56      | 59     | 59     | 2 368             | 2 329   | 2 266   |
| 0- 6                           | 6 116   | 6 052   | 6 044   | 4 615   | 4 580  | 4 570  | 10 731            | 10 632  | 10 614  |
| 7-14                           | 7 882   | 7 809   | 7 630   | 4 681   | 4 545  | 4 463  | 12 563            | 12 354  | 12 093  |
| 15-39                          | 37 374  | 36 668  | 36 040  | 26 087  | 26 275 | 26 926 | 63 461            | 62 943  | 62 966  |
| 40-64                          | 45 442  | 45 362  | 44 915  | 17 697  | 18 144 | 18 800 | 63 139            | 63 506  | 63 715  |
| 65 u.m.                        | 35 184  | 34 835  | 34 587  | 3 399   | 3 650  | 3 817  | 38 583            | 38 485  | 38 404  |
| Zusammen                       | 131 998 | 130 726 | 129 216 | 56 479  | 57 194 | 58 576 | 188 477           | 187 920 | 187 792 |
| <b>Promilleverteilung</b>      |         |         |         |         |        |        |                   |         |         |
| 0                              | 7       | 7       | 7       | 13      | 13     | 12     | 8                 | 9       | 9       |
| 1- 4                           | 26      | 26      | 27      | 47      | 45     | 46     | 32                | 32      | 32      |
| 5- 9                           | 33      | 34      | 33      | 53      | 52     | 51     | 40                | 39      | 39      |
| 10-14                          | 38      | 39      | 39      | 52      | 49     | 46     | 43                | 42      | 41      |
| 15-19                          | 44      | 45      | 46      | 50      | 47     | 46     | 46                | 46      | 46      |
| 20-24                          | 62      | 63      | 64      | 77      | 73     | 70     | 67                | 66      | 66      |
| 25-29                          | 59      | 58      | 59      | 109     | 110    | 112    | 73                | 74      | 75      |
| 30-34                          | 54      | 52      | 52      | 117     | 119    | 123    | 73                | 73      | 74      |
| 35-39                          | 62      | 61      | 58      | 110     | 110    | 108    | 79                | 76      | 74      |
| 40-44                          | 74      | 73      | 72      | 94      | 96     | 98     | 80                | 80      | 80      |
| 45-49                          | 74      | 73      | 73      | 73      | 75     | 77     | 71                | 74      | 74      |
| 50-54                          | 67      | 67      | 68      | 59      | 59     | 60     | 65                | 65      | 66      |
| 55-59                          | 68      | 68      | 68      | 49      | 51     | 50     | 62                | 63      | 62      |
| 60-64                          | 65      | 66      | 66      | 39      | 37     | 37     | 57                | 57      | 57      |
| 65-69                          | 58      | 57      | 58      | 27      | 28     | 29     | 49                | 49      | 49      |
| 70-74                          | 60      | 59      | 58      | 16      | 17     | 17     | 47                | 46      | 45      |
| 75-79                          | 59      | 59      | 59      | 10      | 10     | 10     | 44                | 44      | 44      |
| 80-84                          | 47      | 48      | 47      | 5       | 5      | 5      | 35                | 35      | 34      |
| 85-89                          | 26      | 26      | 29      | 2       | 2      | 2      | 17                | 19      | 20      |
| 90 u.m.                        | 17      | 17      | 17      | 1       | 1      | 1      | 13                | 12      | 12      |
| 0- 6                           | 46      | 46      | 47      | 82      | 80     | 78     | 57                | 57      | 57      |
| 7-14                           | 58      | 60      | 59      | 83      | 79     | 76     | 67                | 66      | 64      |
| 15-39                          | 280     | 280     | 279     | 462     | 459    | 460    | 337               | 335     | 335     |
| 40-64                          | 349     | 347     | 348     | 313     | 317    | 321    | 335               | 338     | 339     |
| 65 u.m.                        | 267     | 266     | 268     | 60      | 64     | 65     | 205               | 205     | 205     |
| Zusammen                       | 1 000   | 1 000   | 1 000   | 1 000   | 1 000  | 1 000  | 1 000             | 1 000   | 1 000   |

Wohnbevölkerung Anfang Dezember nach Heimat seit 1930<sup>1</sup>

| Jahr                      | Schweiz | Deutsch-land <sup>2</sup> | Frank-reich <sup>3</sup> | Italien | Spa-nien | Por-tugal | Jugo-slawien <sup>4</sup> | Türkei | Übriges Ausland | Total   |
|---------------------------|---------|---------------------------|--------------------------|---------|----------|-----------|---------------------------|--------|-----------------|---------|
| <b>Absolute Zahlen</b>    |         |                           |                          |         |          |           |                           |        |                 |         |
| 1930                      | 125 295 | 21 269                    | 2 835                    | 3 243   | 59       | 2         | 60                        | 11     | 2 256           | 155 030 |
| 1941                      | 155 033 | 9 208                     | 1 503                    | 2 518   | 50       | –         | 31                        | 7      | 1 611           | 169 961 |
| 1950                      | 180 145 | 7 025                     | 2 101                    | 4 125   | 52       | 3         | 41                        | 22     | 2 984           | 196 498 |
| 1960                      | 203 128 | 7 804                     | 1 781                    | 8 534   | 326      | 2         | 44                        | 13     | 3 956           | 225 588 |
| 1970                      | 193 583 | 7 909                     | 1 815                    | 18 668  | 5 432    | 53        | 1 202                     | 313    | 5 970           | 234 945 |
| 1980                      | 168 407 | 5 543                     | 1 231                    | 13 896  | 4 792    | 262       | 2 494                     | 1 802  | 5 488           | 203 915 |
| 1990                      | 152 601 | 5 223                     | 1 159                    | 13 000  | 5 972    | 1 096     | 6 421                     | 6 510  | 7 429           | 199 411 |
| 2000                      | 135 650 | 6 127                     | 1 026                    | 10 351  | 4 152    | 1 569     | 10 969                    | 8 354  | 9 881           | 188 079 |
| <b>Promilleverteilung</b> |         |                           |                          |         |          |           |                           |        |                 |         |
| 1930                      | 808     | 137                       | 18                       | 21      | 0        | –         | –                         | –      | 15              | 1 000   |
| 1941                      | 912     | 54                        | 9                        | 15      | 0        | –         | 0                         | 0      | 9               | 1 000   |
| 1950                      | 917     | 36                        | 11                       | 21      | 0        | 0         | 0                         | 0      | 15              | 1 000   |
| 1960                      | 900     | 35                        | 8                        | 38      | 1        | 0         | 0                         | 0      | 18              | 1 000   |
| 1970                      | 824     | 34                        | 8                        | 79      | 23       | 0         | 5                         | 1      | 25              | 1 000   |
| 1980                      | 826     | 27                        | 6                        | 68      | 23       | 1         | 12                        | 9      | 27              | 1 000   |
| 1990                      | 765     | 26                        | 6                        | 65      | 30       | 5         | 32                        | 33     | 37              | 1 000   |
| 2000                      | 721     | 33                        | 5                        | 55      | 22       | 8         | 58                        | 44     | 53              | 1 000   |

<sup>1</sup>Volkzählungen, definitive Ergebnisse. <sup>2</sup>1930: Deutsches Reich; 1941: Deutsches Reich einschliesslich Österreich; 1950-1980: Bundesrepublik Deutschland und Deutsche Demokratische Republik; seit 1990: Bundesrepublik Deutschland. <sup>3</sup>1941 einschliesslich Elsass-Lothringen. <sup>4</sup>2000 Nachfolgestaaten Jugoslawiens.

## Wohnbevölkerung am Jahresende nach Heimat seit 1995

| Jahres-ende               | Schweiz | Deutsch-land | Frank-reich | Italien | Spa-nien | Por-tugal | Jugo-slawien <sup>1</sup> | Türkei | Übriges Ausland | Total   |
|---------------------------|---------|--------------|-------------|---------|----------|-----------|---------------------------|--------|-----------------|---------|
| <b>Absolute Zahlen</b>    |         |              |             |         |          |           |                           |        |                 |         |
| 1995                      | 145 941 | 5 506        | 1 018       | 11 944  | 5 052    | 1 424     | 10 271                    | 8 117  | 8 529           | 197 802 |
| 1996                      | 144 375 | 5 622        | 1 031       | 11 605  | 4 860    | 1 479     | 10 487                    | 8 251  | 8 779           | 196 489 |
| 1997                      | 142 279 | 5 679        | 1 012       | 11 316  | 4 648    | 1 501     | 10 602                    | 8 318  | 8 898           | 194 253 |
| 1998                      | 140 223 | 5 736        | 1 004       | 10 889  | 4 415    | 1 476     | 10 892                    | 8 295  | 9 191           | 192 121 |
| 1999                      | 137 808 | 5 825        | 1 026       | 10 602  | 4 218    | 1 465     | 11 372                    | 8 373  | 9 452           | 190 141 |
| 2000                      | 136 609 | 6 153        | 1 004       | 10 174  | 4 062    | 1 503     | 11 006                    | 8 281  | 9 789           | 188 581 |
| 2001                      | 134 825 | 6 435        | 994         | 9 862   | 3 911    | 1 534     | 11 039                    | 8 155  | 10 704          | 187 459 |
| 2002                      | 133 730 | 7 228        | 1 046       | 9 551   | 3 814    | 1 681     | 11 173                    | 8 136  | 11 656          | 188 015 |
| 2003                      | 132 756 | 7 986        | 1 043       | 9 244   | 3 679    | 1 757     | 11 223                    | 8 000  | 12 525          | 188 213 |
| 2004                      | 131 998 | 8 895        | 1 071       | 9 022   | 3 449    | 1 847     | 11 110                    | 7 955  | 13 130          | 188 477 |
| 2005                      | 130 726 | 9 922        | 1 111       | 8 728   | 3 302    | 2 007     | 10 857                    | 7 828  | 13 439          | 187 920 |
| 2006                      | 129 216 | 10 986       | 1 218       | 8 461   | 3 135    | 2 121     | 10 705                    | 7 719  | 14 231          | 187 792 |
| <b>Promilleverteilung</b> |         |              |             |         |          |           |                           |        |                 |         |
| 1995                      | 738     | 28           | 5           | 60      | 26       | 7         | 52                        | 41     | 43              | 1 000   |
| 1996                      | 735     | 29           | 5           | 59      | 25       | 8         | 53                        | 42     | 45              | 1 000   |
| 1997                      | 732     | 29           | 5           | 58      | 24       | 8         | 55                        | 43     | 46              | 1 000   |
| 1998                      | 730     | 30           | 5           | 57      | 23       | 8         | 57                        | 43     | 48              | 1 000   |
| 1999                      | 725     | 31           | 5           | 56      | 22       | 8         | 60                        | 44     | 50              | 1 000   |
| 2000                      | 724     | 33           | 5           | 54      | 22       | 8         | 58                        | 44     | 52              | 1 000   |
| 2001                      | 719     | 34           | 5           | 53      | 21       | 8         | 59                        | 44     | 57              | 1 000   |
| 2002                      | 711     | 38           | 6           | 51      | 20       | 9         | 59                        | 43     | 62              | 1 000   |
| 2003                      | 705     | 42           | 6           | 49      | 20       | 9         | 60                        | 43     | 67              | 1 000   |
| 2004                      | 700     | 47           | 6           | 48      | 18       | 10        | 59                        | 42     | 70              | 1 000   |
| 2005                      | 696     | 53           | 6           | 46      | 18       | 11        | 58                        | 42     | 72              | 1 000   |
| 2006                      | 688     | 59           | 6           | 45      | 17       | 11        | 57                        | 41     | 76              | 1 000   |

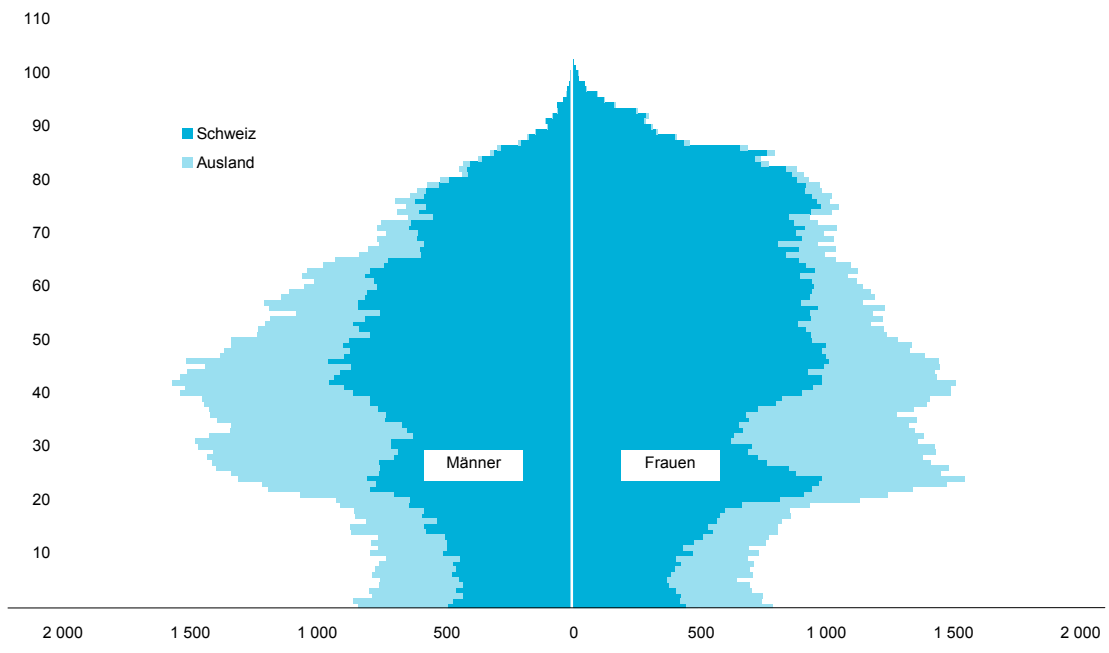
<sup>1</sup>Nachfolgestaaten Jugoslawiens.

Asylsuchende seit 1985 und vorläufig Aufgenommene seit 1995<sup>1</sup>

| Heimat                          | Asylsuchende am Jahresende |       |      |      |      |      |      | Vorläufig Aufgenommene am Jahresende |      |      |      |      |
|---------------------------------|----------------------------|-------|------|------|------|------|------|--------------------------------------|------|------|------|------|
|                                 | 1985                       | 1990  | 1995 | 2000 | 2004 | 2005 | 2006 | 1995                                 | 2000 | 2004 | 2005 | 2006 |
| Afghanistan                     | ...                        | 2     | 2    | 6    | 12   | 6    | 4    | 2                                    | 7    | 8    | 13   | 12   |
| Albanien                        | ...                        | 3     | 1    | 12   | 1    | 1    | -    | -                                    | 5    | 5    | 5    | 5    |
| Algerien                        | ...                        | ...   | 9    | 8    | 10   | 3    | 5    | -                                    | 1    | 1    | -    | -    |
| Angola                          | ...                        | 11    | 11   | 6    | 4    | 4    | 4    | 9                                    | 14   | 28   | 25   | 25   |
| Äthiopien                       | ...                        | 8     | -    | 14   | 19   | 13   | 11   | -                                    | -    | 1    | 3    | 3    |
| Bosnien-Herzegowina             | ...                        | ...   | ...  | 40   | 10   | -    | -    | ...                                  | 49   | 41   | 38   | 21   |
| China                           | ...                        | ...   | ...  | ...  | ...  | ...  | 8    | ...                                  | ...  | ...  | ...  | 14   |
| Eritrea                         | ...                        | ...   | ...  | ...  | ...  | ...  | 23   | ...                                  | ...  | ...  | ...  | -    |
| Indien                          | 22                         | 29    | 5    | 3    | 2    | 3    | 3    | -                                    | -    | -    | -    | -    |
| Irak                            | ...                        | 1     | 2    | 47   | 27   | 15   | 7    | -                                    | 4    | 6    | 18   | 30   |
| Kongo-Kinshasa                  | ...                        | -     | 17   | 21   | 25   | 13   | 12   | -                                    | 5    | 12   | 14   | 10   |
| Libanon                         | 1                          | 36    | 1    | 1    | 2    | 1    | 1    | 1                                    | -    | -    | -    | -    |
| Nigeria                         | ...                        | ...   | 5    | -    | 11   | 4    | 1    | -                                    | -    | -    | -    | -    |
| Pakistan                        | 54                         | 16    | 5    | 8    | 2    | 3    | 3    | -                                    | -    | 11   | 10   | 10   |
| Rumänien                        | ...                        | 41    | 1    | -    | -    | -    | -    | 6                                    | 6    | 4    | 4    | 4    |
| Russland                        | ...                        | ...   | ...  | ...  | ...  | ...  | 3    | ...                                  | ...  | ...  | ...  | 7    |
| Serbien-Montenegro <sup>2</sup> | 13                         | 84    | 231  | 308  | 36   | 14   | 9    | 392                                  | 107  | 176  | 170  | 148  |
| Somalia                         | ...                        | 5     | -    | -    | 1    | -    | 1    | 10                                   | 18   | 7    | 8    | 8    |
| Sri Lanka                       | 274                        | 340   | 303  | 116  | 18   | 11   | 6    | 82                                   | 226  | 67   | 67   | 51   |
| Türkei                          | 2 658                      | 1 196 | 158  | 77   | 58   | 34   | 26   | 67                                   | 52   | 54   | 53   | 55   |
| Übrige Länder                   | ...                        | ...   | ...  | ...  | ...  | ...  | 95   | ...                                  | ...  | ...  | ...  | 26   |
| Zusammen                        | 3 206                      | 1 826 | 775  | 737  | 395  | 255  | 222  | 580                                  | 511  | 443  | 459  | 429  |

<sup>1</sup>Bis 1999 nach Angaben der Einwohnerdienste Basel-Stadt; seit 2000 nach Angaben des Bundesamtes für Migration (vormals: für Flüchtlinge); unter anderem durch neue Kategorienbildung können sich für die Jahre 2000 bis 2003 erhebliche Abweichungen gegenüber bestehenden Auswertungen ergeben. <sup>2</sup>1985 und 1990 Jugoslawien; bis 1999 alle Nachfolgestaaten Jugoslawiens; seit 2006 nur Serbien.

Wohnbevölkerung nach Heimat, Geschlecht und Alter Ende 2006



## Wohnbevölkerung nach Heimat, Geschlecht und Geburtsjahr Ende 2006

| Geburts-<br>jahr | Vollende-<br>tes Alter | Kantonsbürger |          | Alle Schweizer <sup>1</sup> |          | Ausländer |          | Gesamtbevölkerung |          |       |
|------------------|------------------------|---------------|----------|-----------------------------|----------|-----------|----------|-------------------|----------|-------|
|                  |                        | Männlich      | Weiblich | Männlich                    | Weiblich | Männlich  | Weiblich | Männlich          | Weiblich | Total |
| 2006             | 0                      | 196           | 200      | 487                         | 449      | 350       | 339      | 837               | 788      | 1 625 |
| 2005             | 1                      | 217           | 199      | 466                         | 425      | 392       | 321      | 858               | 746      | 1 604 |
| 2004             | 2                      | 179           | 184      | 426                         | 430      | 356       | 320      | 782               | 750      | 1 532 |
| 2003             | 3                      | 225           | 197      | 457                         | 413      | 340       | 295      | 797               | 708      | 1 505 |
| 2002             | 4                      | 222           | 175      | 429                         | 382      | 327       | 316      | 756               | 698      | 1 454 |
| 2001             | 5                      | 218           | 169      | 443                         | 376      | 309       | 273      | 752               | 649      | 1 401 |
| 2000             | 6                      | 219           | 188      | 470                         | 391      | 311       | 321      | 781               | 712      | 1 493 |
| 1999             | 7                      | 229           | 183      | 455                         | 404      | 315       | 294      | 770               | 698      | 1 468 |
| 1998             | 8                      | 230           | 207      | 467                         | 428      | 288       | 287      | 755               | 715      | 1 470 |
| 1997             | 9                      | 248           | 226      | 440                         | 409      | 289       | 281      | 729               | 690      | 1 419 |
| 1996             | 10                     | 243           | 255      | 507                         | 477      | 283       | 258      | 790               | 735      | 1 525 |
| 1995             | 11                     | 254           | 229      | 489                         | 439      | 269       | 256      | 758               | 695      | 1 453 |
| 1994             | 12                     | 256           | 250      | 491                         | 481      | 298       | 279      | 789               | 760      | 1 549 |
| 1993             | 13                     | 268           | 262      | 498                         | 514      | 261       | 260      | 759               | 774      | 1 533 |
| 1992             | 14                     | 309           | 302      | 575                         | 556      | 294       | 251      | 869               | 807      | 1 676 |
| 1991             | 15                     | 299           | 297      | 582                         | 536      | 288       | 272      | 870               | 808      | 1 678 |
| 1990             | 16                     | 292           | 318      | 529                         | 570      | 278       | 255      | 807               | 825      | 1 632 |
| 1989             | 17                     | 298           | 313      | 587                         | 583      | 263       | 275      | 850               | 858      | 1 708 |
| 1988             | 18                     | 325           | 328      | 582                         | 605      | 272       | 253      | 854               | 858      | 1 712 |
| 1987             | 19                     | 344           | 315      | 639                         | 672      | 270       | 264      | 909               | 936      | 1 845 |
| 1986             | 20                     | 307           | 352      | 635                         | 817      | 288       | 314      | 923               | 1 131    | 2 054 |
| 1985             | 21                     | 308           | 319      | 697                         | 912      | 370       | 329      | 1 067             | 1 241    | 2 308 |
| 1984             | 22                     | 365           | 335      | 794                         | 945      | 399       | 394      | 1 193             | 1 339    | 2 532 |
| 1983             | 23                     | 311           | 330      | 769                         | 973      | 446       | 501      | 1 215             | 1 474    | 2 689 |
| 1982             | 24                     | 346           | 370      | 806                         | 986      | 506       | 560      | 1 312             | 1 546    | 2 858 |
| 1981             | 25                     | 316           | 295      | 759                         | 884      | 579       | 568      | 1 338             | 1 452    | 2 790 |
| 1980             | 26                     | 273           | 313      | 756                         | 854      | 643       | 626      | 1 399             | 1 480    | 2 879 |
| 1979             | 27                     | 278           | 283      | 760                         | 768      | 652       | 645      | 1 412             | 1 413    | 2 825 |
| 1978             | 28                     | 259           | 257      | 701                         | 735      | 733       | 645      | 1 434             | 1 380    | 2 814 |
| 1977             | 29                     | 243           | 259      | 686                         | 692      | 724       | 737      | 1 410             | 1 429    | 2 839 |
| 1976             | 30                     | 245           | 268      | 711                         | 708      | 758       | 717      | 1 469             | 1 425    | 2 894 |
| 1975             | 31                     | 271           | 264      | 712                         | 627      | 767       | 733      | 1 479             | 1 360    | 2 839 |
| 1974             | 32                     | 249           | 251      | 625                         | 639      | 802       | 744      | 1 427             | 1 383    | 2 810 |
| 1973             | 33                     | 241           | 279      | 648                         | 673      | 693       | 675      | 1 341             | 1 348    | 2 689 |
| 1972             | 34                     | 230           | 279      | 667                         | 658      | 671       | 665      | 1 338             | 1 323    | 2 661 |
| 1971             | 35                     | 294           | 318      | 737                         | 697      | 658       | 659      | 1 395             | 1 356    | 2 751 |
| 1970             | 36                     | 277           | 306      | 730                         | 684      | 689       | 592      | 1 419             | 1 276    | 2 695 |
| 1969             | 37                     | 314           | 321      | 762                         | 732      | 664       | 610      | 1 426             | 1 342    | 2 768 |
| 1968             | 38                     | 331           | 381      | 792                         | 804      | 651       | 593      | 1 443             | 1 397    | 2 840 |
| 1967             | 39                     | 327           | 369      | 793                         | 827      | 657       | 579      | 1 450             | 1 406    | 2 856 |
| 1966             | 40                     | 389           | 443      | 862                         | 904      | 677       | 585      | 1 539             | 1 489    | 3 028 |
| 1965             | 41                     | 390           | 478      | 896                         | 950      | 624       | 539      | 1 520             | 1 489    | 3 009 |
| 1964             | 42                     | 393           | 470      | 956                         | 986      | 614       | 523      | 1 570             | 1 509    | 3 079 |
| 1963             | 43                     | 410           | 489      | 936                         | 985      | 604       | 452      | 1 540             | 1 437    | 2 977 |
| 1962             | 44                     | 412           | 461      | 913                         | 930      | 599       | 497      | 1 512             | 1 427    | 2 939 |
| 1961             | 45                     | 391           | 472      | 871                         | 990      | 570       | 455      | 1 441             | 1 445    | 2 886 |
| 1960             | 46                     | 438           | 500      | 959                         | 1 013    | 555       | 429      | 1 514             | 1 442    | 2 956 |
| 1959             | 47                     | 440           | 485      | 894                         | 1 000    | 487       | 389      | 1 381             | 1 389    | 2 770 |
| 1958             | 48                     | 429           | 468      | 872                         | 984      | 494       | 344      | 1 366             | 1 328    | 2 694 |
| 1957             | 49                     | 411           | 511      | 899                         | 1 002    | 440       | 335      | 1 339             | 1 337    | 2 676 |
| 1956             | 50                     | 405           | 466      | 876                         | 942      | 464       | 339      | 1 340             | 1 281    | 2 621 |
| 1955             | 51                     | 369           | 461      | 795                         | 940      | 441       | 298      | 1 236             | 1 238    | 2 474 |
| 1954             | 52                     | 382           | 443      | 838                         | 921      | 393       | 304      | 1 231             | 1 225    | 2 456 |
| 1953             | 53                     | 378           | 451      | 859                         | 891      | 346       | 284      | 1 205             | 1 175    | 2 380 |
| 1952             | 54                     | 363           | 447      | 813                         | 939      | 371       | 282      | 1 184             | 1 221    | 2 405 |

<sup>1</sup>Kantonsbürger und übrige Schweizer. - Fortsetzung siehe gegenüberliegende Seite.



## Wohnbevölkerung nach Heimat, Geschlecht und Geburtsjahr Ende 2006 (Fortsetzung)

| Geburts-<br>jahr | Vollende-<br>tes Alter | Kantonsbürger |          | Alle Schweizer <sup>1</sup> |          | Ausländer |          | Gesamtbevölkerung |          |         |
|------------------|------------------------|---------------|----------|-----------------------------|----------|-----------|----------|-------------------|----------|---------|
|                  |                        | Männlich      | Weiblich | Männlich                    | Weiblich | Männlich  | Weiblich | Männlich          | Weiblich | Total   |
| 1951             | 55                     | 370           | 483      | 754                         | 936      | 329       | 245      | 1 083             | 1 181    | 2 264   |
| 1950             | 56                     | 412           | 483      | 839                         | 970      | 350       | 262      | 1 189             | 1 232    | 2 421   |
| 1949             | 57                     | 428           | 464      | 840                         | 902      | 366       | 242      | 1 206             | 1 144    | 2 350   |
| 1948             | 58                     | 420           | 505      | 811                         | 937      | 330       | 254      | 1 141             | 1 191    | 2 332   |
| 1947             | 59                     | 385           | 495      | 806                         | 945      | 305       | 231      | 1 111             | 1 176    | 2 287   |
| 1946             | 60                     | 407           | 504      | 766                         | 953      | 286       | 192      | 1 052             | 1 145    | 2 197   |
| 1945             | 61                     | 418           | 490      | 779                         | 944      | 234       | 175      | 1 013             | 1 119    | 2 132   |
| 1944             | 62                     | 431           | 480      | 812                         | 896      | 248       | 187      | 1 060             | 1 083    | 2 143   |
| 1943             | 63                     | 431           | 527      | 792                         | 957      | 247       | 169      | 1 039             | 1 126    | 2 165   |
| 1942             | 64                     | 389           | 494      | 740                         | 920      | 239       | 175      | 979               | 1 095    | 2 074   |
| 1941             | 65                     | 357           | 486      | 722                         | 894      | 207       | 145      | 929               | 1 039    | 1 968   |
| 1940             | 66                     | 326           | 459      | 595                         | 843      | 240       | 152      | 835               | 995      | 1 830   |
| 1939             | 67                     | 310           | 472      | 599                         | 892      | 201       | 143      | 800               | 1 035    | 1 835   |
| 1938             | 68                     | 319           | 441      | 583                         | 812      | 173       | 155      | 756               | 967      | 1 723   |
| 1937             | 69                     | 330           | 493      | 608                         | 904      | 156       | 122      | 764               | 1 026    | 1 790   |
| 1936             | 70                     | 331           | 502      | 606                         | 880      | 124       | 109      | 730               | 989      | 1 719   |
| 1935             | 71                     | 359           | 528      | 643                         | 919      | 122       | 122      | 765               | 1 041    | 1 806   |
| 1934             | 72                     | 361           | 483      | 632                         | 876      | 115       | 91       | 747               | 967      | 1 714   |
| 1933             | 73                     | 296           | 459      | 545                         | 855      | 97        | 82       | 642               | 937      | 1 579   |
| 1932             | 74                     | 324           | 564      | 601                         | 942      | 84        | 79       | 685               | 1 021    | 1 706   |
| 1931             | 75                     | 336           | 571      | 575                         | 978      | 76        | 68       | 651               | 1 046    | 1 697   |
| 1930             | 76                     | 356           | 553      | 617                         | 963      | 78        | 51       | 695               | 1 014    | 1 709   |
| 1929             | 77                     | 328           | 552      | 584                         | 945      | 53        | 78       | 637               | 1 023    | 1 660   |
| 1928             | 78                     | 341           | 547      | 575                         | 920      | 34        | 63       | 609               | 983      | 1 592   |
| 1927             | 79                     | 314           | 547      | 522                         | 922      | 47        | 51       | 569               | 973      | 1 542   |
| 1926             | 80                     | 271           | 566      | 486                         | 886      | 32        | 44       | 518               | 930      | 1 448   |
| 1925             | 81                     | 236           | 559      | 406                         | 868      | 23        | 45       | 429               | 913      | 1 342   |
| 1924             | 82                     | 271           | 530      | 412                         | 843      | 28        | 43       | 440               | 886      | 1 326   |
| 1923             | 83                     | 261           | 479      | 402                         | 745      | 26        | 27       | 428               | 772      | 1 200   |
| 1922             | 84                     | 214           | 445      | 352                         | 719      | 14        | 23       | 366               | 742      | 1 108   |
| 1921             | 85                     | 192           | 470      | 305                         | 770      | 14        | 29       | 319               | 799      | 1 118   |
| 1920             | 86                     | 184           | 448      | 279                         | 662      | 13        | 28       | 292               | 690      | 982     |
| 1919             | 87                     | 142           | 302      | 200                         | 444      | 9         | 20       | 209               | 464      | 673     |
| 1918             | 88                     | 116           | 283      | 168                         | 407      | 6         | 8        | 174               | 415      | 589     |
| 1917             | 89                     | 88            | 214      | 142                         | 332      | 2         | 6        | 144               | 338      | 482     |
| 1916             | 90                     | 67            | 208      | 93                          | 314      | 4         | 6        | 97                | 320      | 417     |
| 1915             | 91                     | 79            | 202      | 102                         | 283      | 2         | 7        | 104               | 290      | 394     |
| 1914             | 92                     | 64            | 225      | 76                          | 294      | 3         | 11       | 79                | 305      | 384     |
| 1913             | 93                     | 49            | 171      | 56                          | 254      | 3         | 7        | 59                | 261      | 320     |
| 1912             | 94                     | 42            | 126      | 56                          | 169      | –         | 4        | 56                | 173      | 229     |
| 1911             | 95                     | 30            | 91       | 35                          | 127      | –         | 1        | 35                | 128      | 163     |
| 1910             | 96                     | 14            | 62       | 19                          | 99       | 2         | 3        | 21                | 102      | 123     |
| 1909             | 97                     | 12            | 44       | 16                          | 58       | –         | 2        | 16                | 60       | 76      |
| 1908             | 98                     | 10            | 44       | 10                          | 52       | –         | –        | 10                | 52       | 62      |
| 1907             | 99                     | 5             | 14       | 5                           | 28       | –         | –        | 5                 | 28       | 33      |
| 1906             | 100                    | 5             | 17       | 5                           | 24       | –         | 2        | 5                 | 26       | 31      |
| 1905             | 101                    | 2             | 12       | 2                           | 15       | 1         | –        | 3                 | 15       | 18      |
| 1904             | 102                    | 2             | 8        | 2                           | 8        | –         | –        | 2                 | 8        | 10      |
| 1903             | 103                    | –             | 1        | –                           | 1        | –         | –        | –                 | 1        | 1       |
| 1902             | 104                    | 1             | 1        | 1                           | 1        | 1         | –        | 2                 | 1        | 3       |
| 1901             | 105                    | –             | 1        | –                           | 1        | –         | –        | –                 | 1        | 1       |
| 1900             | 106                    | –             | –        | –                           | –        | –         | –        | –                 | –        | –       |
| 1899             | 107                    | –             | 1        | –                           | 1        | –         | –        | –                 | 1        | 1       |
| Zusammen         |                        | 28 292        | 36 097   | 58 374                      | 70 842   | 31 006    | 27 570   | 89 380            | 98 412   | 187 792 |

<sup>1</sup>Kantonsbürger und übrige Schweizer.

## 1 Bevölkerung

Wohnbevölkerung nach Wohnviertel 1941-2000<sup>1</sup>

| Gemeinde<br>Wohnviertel | Bevölkerungsstand |         |         |         |         |         |         |
|-------------------------|-------------------|---------|---------|---------|---------|---------|---------|
|                         | 1941              | 1950    | 1960    | 1970    | 1980    | 1990    | 2000    |
| Stadt Basel             | 162 105           | 183 543 | 206 746 | 212 857 | 182 143 | 178 428 | 166 558 |
| Altstadt Grossbasel     | 4 577             | 4 511   | 3 898   | 3 202   | 2 287   | 2 430   | 2 087   |
| Vorstädte               | 7 623             | 8 029   | 8 020   | 7 195   | 5 789   | 5 600   | 4 732   |
| Am Ring                 | 10 834            | 11 304  | 13 147  | 13 704  | 11 538  | 11 570  | 10 474  |
| Breite                  | 6 369             | 8 361   | 10 244  | 11 979  | 9 732   | 8 948   | 8 559   |
| St. Alban               | 6 855             | 8 963   | 12 659  | 12 381  | 10 873  | 10 388  | 9 945   |
| Gundeldingen            | 19 435            | 19 369  | 19 667  | 21 447  | 19 632  | 19 749  | 18 206  |
| Bruderholz              | 4 561             | 6 724   | 10 550  | 11 313  | 9 569   | 9 011   | 8 891   |
| Bachletten              | 12 960            | 15 957  | 18 534  | 17 779  | 14 727  | 13 889  | 13 452  |
| Gotthelf                | 8 922             | 8 661   | 8 453   | 8 389   | 7 768   | 7 339   | 6 649   |
| Iselin                  | 13 079            | 16 904  | 21 545  | 21 984  | 18 481  | 17 355  | 15 920  |
| St. Johann              | 17 611            | 18 417  | 20 667  | 22 436  | 19 390  | 19 091  | 18 013  |
| Altstadt Kleinbasel     | 4 419             | 4 443   | 4 485   | 3 919   | 2 788   | 2 707   | 2 370   |
| Clara                   | 3 941             | 3 897   | 4 016   | 4 800   | 3 952   | 4 270   | 3 791   |
| Wettstein               | 5 605             | 7 310   | 7 241   | 6 875   | 5 964   | 5 426   | 5 233   |
| Hirzbrunnen             | 6 442             | 8 981   | 10 705  | 12 041  | 10 618  | 9 936   | 9 091   |
| Rosental                | 5 144             | 5 557   | 5 390   | 4 805   | 3 948   | 4 268   | 4 302   |
| Matthäus                | 16 833            | 16 521  | 16 635  | 17 950  | 15 550  | 16 426  | 15 210  |
| Klybeck                 | 5 445             | 7 263   | 7 734   | 7 336   | 7 032   | 7 462   | 7 059   |
| Kleinhüningen           | 1 450             | 2 371   | 3 156   | 3 322   | 2 505   | 2 563   | 2 574   |
| Landgemeinden           | 7 856             | 12 955  | 18 842  | 22 088  | 21 772  | 20 983  | 21 521  |
| Riehen                  | 7 415             | 12 402  | 18 077  | 21 026  | 20 611  | 19 914  | 20 370  |
| Bettingen               | 441               | 553     | 765     | 1 062   | 1 161   | 1 069   | 1 151   |
| Kanton Basel-Stadt      | 169 961           | 196 498 | 225 588 | 234 945 | 203 915 | 199 411 | 188 079 |

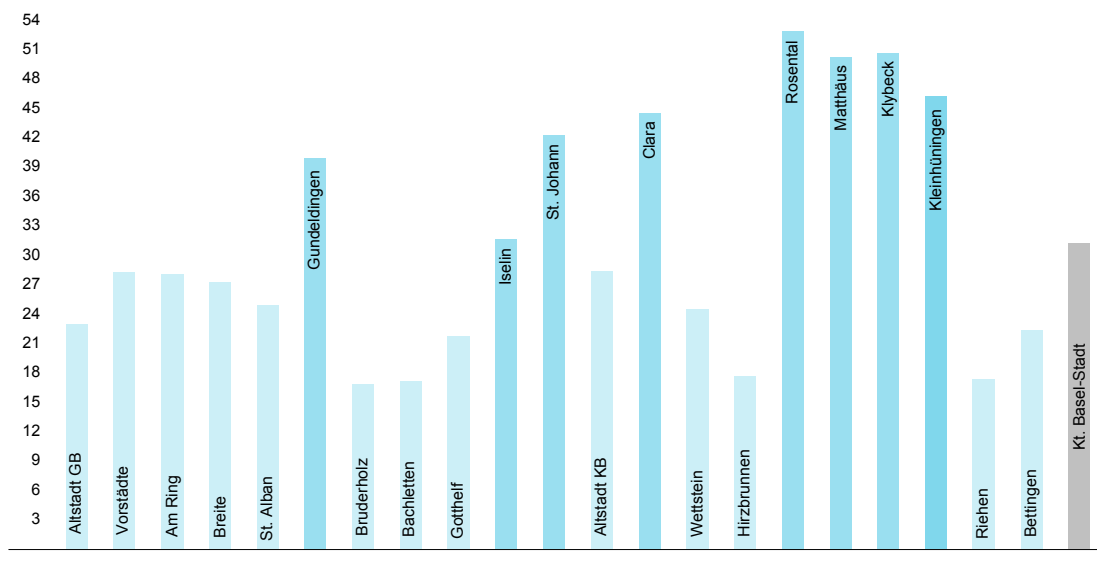
<sup>1</sup>Volkszählungen.

## Wohnbevölkerung am Jahresende nach Wohnviertel seit 2002 und Ausländeranteil 2006

| Gemeinde<br>Wohnviertel | Bevölkerungsstand |         |         |         |         | Veränderung<br>2006 <sup>1</sup> | Ausländeranteil<br>2006 <sup>2</sup> |
|-------------------------|-------------------|---------|---------|---------|---------|----------------------------------|--------------------------------------|
|                         | 2002              | 2003    | 2004    | 2005    | 2006    |                                  |                                      |
| Stadt Basel             | 166 120           | 166 286 | 166 646 | 166 203 | 165 968 | -235                             | 33,0                                 |
| Altstadt Grossbasel     | 2 108             | 2 088   | 2 082   | 2 085   | 2 057   | -28                              | 23,0                                 |
| Vorstädte               | 4 647             | 4 557   | 4 535   | 4 572   | 4 598   | 26                               | 28,3                                 |
| Am Ring                 | 10 294            | 10 323  | 10 501  | 10 499  | 10 369  | -130                             | 28,0                                 |
| Breite                  | 8 357             | 8 366   | 8 371   | 8 360   | 8 467   | 107                              | 27,3                                 |
| St. Alban               | 10 056            | 9 903   | 10 076  | 10 083  | 10 175  | 92                               | 24,9                                 |
| Gundeldingen            | 18 092            | 18 271  | 18 304  | 18 326  | 18 372  | 46                               | 39,9                                 |
| Bruderholz              | 8 897             | 8 851   | 8 821   | 8 747   | 8 699   | -48                              | 16,8                                 |
| Bachletten              | 13 347            | 13 216  | 13 288  | 13 223  | 13 151  | -72                              | 17,1                                 |
| Gotthelf                | 6 546             | 6 607   | 6 626   | 6 637   | 6 644   | 7                                | 21,7                                 |
| Iselin                  | 15 872            | 16 028  | 16 028  | 15 706  | 15 637  | -69                              | 31,6                                 |
| St. Johann              | 18 051            | 17 980  | 17 936  | 17 831  | 17 767  | -64                              | 42,2                                 |
| Altstadt Kleinbasel     | 2 361             | 2 317   | 2 316   | 2 264   | 2 266   | 2                                | 28,4                                 |
| Clara                   | 3 782             | 3 787   | 3 796   | 3 740   | 3 756   | 16                               | 44,5                                 |
| Wettstein               | 5 290             | 5 398   | 5 454   | 5 489   | 5 423   | -66                              | 24,5                                 |
| Hirzbrunnen             | 9 020             | 8 898   | 8 788   | 8 734   | 8 526   | -208                             | 17,7                                 |
| Rosental                | 4 502             | 4 559   | 4 592   | 4 622   | 4 711   | 89                               | 52,9                                 |
| Matthäus                | 15 426            | 15 580  | 15 650  | 15 680  | 15 638  | -42                              | 50,2                                 |
| Klybeck                 | 7 023             | 7 064   | 7 012   | 7 054   | 7 166   | 112                              | 50,6                                 |
| Kleinhüningen           | 2 449             | 2 493   | 2 470   | 2 551   | 2 546   | -5                               | 46,2                                 |
| Landgemeinden           | 21 895            | 21 927  | 21 831  | 21 717  | 21 824  | 107                              | 17,5                                 |
| Riehen                  | 20 722            | 20 721  | 20 628  | 20 523  | 20 619  | 96                               | 17,3                                 |
| Bettingen               | 1 173             | 1 206   | 1 203   | 1 194   | 1 205   | 11                               | 22,4                                 |
| Kanton Basel-Stadt      | 188 015           | 188 213 | 188 477 | 187 920 | 187 792 | -128                             | 31,2                                 |

<sup>1</sup>Verglichen mit dem Stand am Ende des Vorjahres. <sup>2</sup>Ausländeranteil an der Wohnbevölkerung am Jahresende in Prozent.

## Prozentualer Ausländeranteil nach Wohnviertel Ende 2006



## Fläche und Wohndichte des Kantons Basel-Stadt nach Wohnviertel Ende 2006

| Gemeinde<br>Wohnviertel | Wohnbevölkerung | Fläche in Hektaren     |                        |                           | Einwohner pro Hektare  |                        |                           |
|-------------------------|-----------------|------------------------|------------------------|---------------------------|------------------------|------------------------|---------------------------|
|                         |                 | Zonen S-6 <sup>1</sup> | Zonen S-7 <sup>1</sup> | Gesamtfläche <sup>2</sup> | Zonen S-6 <sup>1</sup> | Zonen S-7 <sup>1</sup> | Gesamtfläche <sup>2</sup> |
| Stadt Basel             | 165 968         | 930,69                 | 1 110,68               | 2 386,10                  | 178,3                  | 149,4                  | 69,6                      |
| Altstadt Grossbasel     | 2 057           | 25,50                  | 25,50                  | 37,20                     | 80,7                   | 80,7                   | 55,3                      |
| Vorstädte               | 4 598           | 43,44                  | 43,44                  | 89,50                     | 105,8                  | 105,8                  | 51,4                      |
| Am Ring                 | 10 369          | 59,34                  | 59,34                  | 91,06                     | 174,7                  | 174,7                  | 113,9                     |
| Breite                  | 8 467           | 33,52                  | 36,55                  | 67,63                     | 252,6                  | 231,6                  | 125,2                     |
| St. Alban               | 10 175          | 110,61                 | 148,48                 | 298,29                    | 92,0                   | 68,5                   | 34,1                      |
| Gundeldingen            | 18 372          | 66,48                  | 66,48                  | 118,13                    | 276,4                  | 276,4                  | 155,5                     |
| Bruderholz              | 8 699           | 118,00                 | 118,00                 | 259,19                    | 73,7                   | 73,7                   | 33,6                      |
| Bachletten              | 13 151          | 84,34                  | 84,34                  | 152,14                    | 155,9                  | 155,9                  | 86,4                      |
| Gotthelf                | 6 644           | 29,69                  | 29,69                  | 48,62                     | 223,8                  | 223,8                  | 136,7                     |
| Iselin                  | 15 637          | 56,31                  | 56,31                  | 109,05                    | 277,7                  | 277,7                  | 143,4                     |
| St. Johann              | 17 767          | 67,11                  | 125,49                 | 225,30                    | 264,7                  | 141,6                  | 78,9                      |
| Altstadt Kleinbasel     | 2 266           | 13,15                  | 13,15                  | 24,33                     | 172,4                  | 172,4                  | 93,1                      |
| Clara                   | 3 756           | 13,71                  | 13,71                  | 23,24                     | 273,9                  | 273,9                  | 161,6                     |
| Wettstein               | 5 423           | 39,03                  | 39,03                  | 75,47                     | 139,0                  | 139,0                  | 71,9                      |
| Hirzbrunnen             | 8 526           | 63,11                  | 63,11                  | 305,47                    | 135,1                  | 135,1                  | 27,9                      |
| Rosental                | 4 711           | 35,47                  | 35,47                  | 64,35                     | 132,8                  | 132,8                  | 73,2                      |
| Matthäus                | 15 638          | 39,98                  | 39,99                  | 59,05                     | 391,1                  | 391,0                  | 264,8                     |
| Klybeck                 | 7 166           | 19,01                  | 56,88                  | 91,77                     | 376,9                  | 126,0                  | 78,1                      |
| Kleinhüningen           | 2 546           | 12,89                  | 55,73                  | 135,96                    | 197,5                  | 45,7                   | 18,7                      |
| Riehen                  | 20 619          | 303,74                 | 303,74                 | 1 087,12                  | 67,9                   | 67,9                   | 19,0                      |
| Bettingen               | 1 205           | 30,62                  | 30,62                  | 222,49                    | 39,4                   | 39,4                   | 5,4                       |
| Kanton Basel-Stadt      | 187 792         | 1 265,05               | 1 445,04               | 3 695,71                  | 148,4                  | 130,0                  | 50,8                      |

<sup>1</sup>Zonenarten: S = Stadt- und Dorfbild-Schutz- und Schonzone, Zonen 2-6 = 2-6geschossige Bauweise, 2a = offene Bauweise, 2 = geschlossene Bauweise, 5a = auf Gebieten ausserhalb der Innenstadt, 7 = Industrie- und Gewerbezone. <sup>2</sup>Stadt Basel einschliesslich 110,34 ha Rheinteil, welcher nicht auf die Wohnviertel aufgeteilt wird; Riehen einschliesslich 1,14 ha Rheinteil; Kanton Basel-Stadt einschliesslich 111,48 ha Rheinteil.

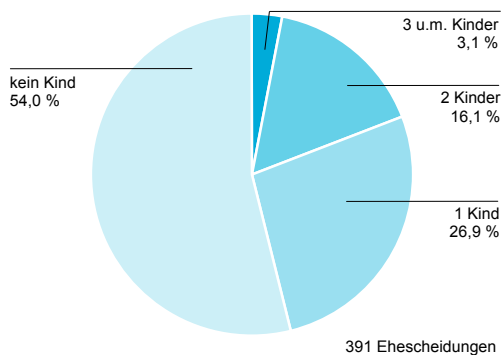
## Bevölkerungsbilanz seit 1981

| Jahr  | Eheschliessungen | Lebendgeborene | Gestorbene | Geburtenüberschuss | Zuzugene | Weggezogene | Wanderungssaldo | Gesamtveränderung | Mittlere Wohnbevölkerung |
|---|------------------|----------------|------------|--------------------|----------|-------------|-----------------|-------------------|--------------------------|
| <b>Absolute Zahlen</b>                                  |                  |                |            |                    |          |             |                 |                   |                          |
| 1981  | 1 118            | 1 643          | 2 597      | -954               | 13 820   | 14 393      | -573            | -1 527            | 207 538                  |
| 1982  | 1 202            | 1 876          | 2 576      | -700               | 13 142   | 13 629      | -487            | -1 187            | 206 300                  |
| 1983  | 1 183            | 1 709          | 2 707      | -998               | 12 473   | 12 190      | 283             | -715              | 204 565                  |
| 1984  | 1 021            | 1 752          | 2 567      | -815               | 12 614   | 12 615      | -1              | -816              | 203 686                  |
| 1985  | 1 067            | 1 720          | 2 540      | -820               | 12 793   | 12 358      | 435             | -385              | 203 073                  |
| 1986  | 1 179            | 1 796          | 2 700      | -904               | 11 546   | 12 997      | -1 451          | -2 355            | 201 824                  |
| 1987  | 1 247            | 1 758          | 2 523      | -765               | 12 526   | 13 105      | -579            | -1 344            | 199 926                  |
| 1988  | 1 318            | 1 781          | 2 623      | -842               | 11 927   | 12 884      | -957            | -1 799            | 198 739                  |
| 1989  | 1 345            | 1 726          | 2 617      | -891               | 12 732   | 12 387      | 345             | -546              | 197 874                  |
| 1990  | 1 284            | 1 841          | 2 815      | -974               | 13 640   | 12 106      | 1 534           | 560               | 197 622                  |
| 1991  | 1 356            | 1 966          | 2 637      | -671               | 14 115   | 11 769      | 2 346           | 1 675             | 199 092                  |
| 1992  | 1 222            | 1 916          | 2 619      | -703               | 12 426   | 11 361      | 1 065           | 362               | 199 781                  |
| 1993  | 1 157            | 1 985          | 2 553      | -568               | 11 637   | 10 339      | 1 298           | 730               | 200 153                  |
| 1994  | 1 127            | 1 985          | 2 546      | -561               | 10 616   | 10 512      | 104             | -457              | 200 068                  |
| 1995  | 1 045            | 1 854          | 2 611      | -757               | 10 721   | 10 891      | -170            | -927              | 199 173                  |
| 1996  | 987              | 1 959          | 2 410      | -451               | 10 070   | 10 932      | -862            | -1 313            | 198 021                  |
| 1997  | 981              | 1 821          | 2 547      | -726               | 9 322    | 10 832      | -1 510          | -2 236            | 195 972                  |
| 1998  | 921              | 1 789          | 2 511      | -722               | 9 702    | 11 112      | -1 410          | -2 132            | 193 700                  |
| 1999  | 911              | 1 729          | 2 441      | -712               | 9 486    | 10 754      | -1 268          | -1 980            | 191 843                  |
| 2000  | 880              | 1 697          | 2 413      | -716               | 9 732    | 10 576      | -844            | -1 560            | 189 507                  |
| 2001  | 828              | 1 566          | 2 321      | -755               | 10 251   | 10 618      | -367            | -1 122            | 188 215                  |
| 2002  | 886              | 1 611          | 2 441      | -830               | 10 909   | 9 523       | 1 386           | 556               | 188 196                  |
| 2003  | 875              | 1 646          | 2 420      | -774               | 10 852   | 9 880       | 972             | 198               | 188 552                  |
| 2004  | 824              | 1 628          | 2 148      | -520               | 11 259   | 10 475      | 784             | 264               | 188 796                  |
| 2005  | 836              | 1 666          | 2 179      | -513               | 11 155   | 11 199      | -44             | -557              | 188 705                  |
| 2006  | 761              | 1 662          | 2 182      | -520               | 12 227   | 11 835      | 392             | -128              | 188 441                  |
| <b>Auf 1000 Einwohner der mittleren Wohnbevölkerung</b> |                  |                |            |                    |          |             |                 |                   |                          |
| 1981  | 5,4              | 7,9            | 12,5       | -4,6               | 66,6     | 69,4        | -2,8            | -7,4              | ...                      |
| 1982  | 5,8              | 9,1            | 12,5       | -3,4               | 63,7     | 66,1        | -2,4            | -5,8              | ...                      |
| 1983  | 5,8              | 8,4            | 13,2       | -4,9               | 61,0     | 59,6        | 1,4             | -3,5              | ...                      |
| 1984  | 5,0              | 8,6            | 12,6       | -4,0               | 61,9     | 61,9        | -0,0            | -4,0              | ...                      |
| 1985  | 5,3              | 8,5            | 12,5       | -4,0               | 63,0     | 60,9        | 2,1             | -1,9              | ...                      |
| 1986  | 5,8              | 8,9            | 13,4       | -4,5               | 57,2     | 64,4        | -7,2            | -11,7             | ...                      |
| 1987  | 6,2              | 8,8            | 12,6       | -3,8               | 62,7     | 65,5        | -2,9            | -6,7              | ...                      |
| 1988  | 6,6              | 9,0            | 13,2       | -4,2               | 60,0     | 64,8        | -4,8            | -9,1              | ...                      |
| 1989  | 6,8              | 8,7            | 13,2       | -4,5               | 64,3     | 62,6        | 1,7             | -2,8              | ...                      |
| 1990  | 6,5              | 9,3            | 14,2       | -4,9               | 69,0     | 61,3        | 7,8             | 2,8               | ...                      |
| 1991  | 6,8              | 9,9            | 13,2       | -3,4               | 70,9     | 59,1        | 11,8            | 8,4               | ...                      |
| 1992  | 6,1              | 9,6            | 13,1       | -3,5               | 62,2     | 56,9        | 5,3             | 1,8               | ...                      |
| 1993  | 5,8              | 9,9            | 12,8       | -2,8               | 58,1     | 51,7        | 6,5             | 3,6               | ...                      |
| 1994  | 5,6              | 9,9            | 12,7       | -2,8               | 53,1     | 52,5        | 0,5             | -2,3              | ...                      |
| 1995  | 5,2              | 9,3            | 13,1       | -3,8               | 53,8     | 54,7        | -0,9            | -4,7              | ...                      |
| 1996  | 5,0              | 9,9            | 12,2       | -2,3               | 50,9     | 55,2        | -4,4            | -6,6              | ...                      |
| 1997  | 5,0              | 9,3            | 13,0       | -3,7               | 47,6     | 55,3        | -7,7            | -11,4             | ...                      |
| 1998  | 4,8              | 9,2            | 13,0       | -3,7               | 50,1     | 57,4        | -7,3            | -11,0             | ...                      |
| 1999  | 4,7              | 9,0            | 12,7       | -3,7               | 49,4     | 56,1        | -6,6            | -10,3             | ...                      |
| 2000  | 4,6              | 9,0            | 12,7       | -3,8               | 51,4     | 55,8        | -4,5            | -8,2              | ...                      |
| 2001  | 4,4              | 8,3            | 12,3       | -4,0               | 54,5     | 56,4        | -1,9            | -6,0              | ...                      |
| 2002  | 4,7              | 8,6            | 13,0       | -4,4               | 58,0     | 50,6        | 7,4             | 3,0               | ...                      |
| 2003  | 4,6              | 8,7            | 12,8       | -4,1               | 57,6     | 52,4        | 5,2             | 1,1               | ...                      |
| 2004  | 4,4              | 8,6            | 11,4       | -2,8               | 59,6     | 55,5        | 4,2             | 1,4               | ...                      |
| 2005  | 4,4              | 8,8            | 11,5       | -2,7               | 59,1     | 59,3        | -0,2            | -3,0              | ...                      |
| 2006  | 4,0              | 8,8            | 11,6       | -2,8               | 64,9     | 62,8        | 2,1             | -0,7              | ...                      |

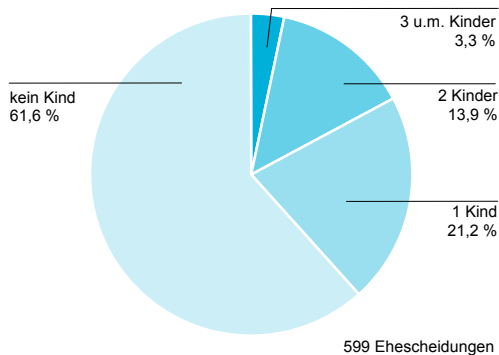
## Bevölkerungsbilanz nach Heimat seit 1995

| Jahr  | Ehe-<br>schlies-<br>sungen | Lebend-<br>geborene | Gestor-<br>bene | Gebur-<br>tenüber-<br>schuss | Zuge-<br>zogene | Wegge-<br>zogene | Wande-<br>rungs-<br>saldo | Saldo<br>Heimat-<br>wechsel | Gesamt-<br>verän-<br>derung | Mittlere<br>Wohnbe-<br>völkerung |
|---|----------------------------|---------------------|-----------------|------------------------------|-----------------|------------------|---------------------------|-----------------------------|-----------------------------|----------------------------------|
| <b>Schweizer - Absolute Zahlen</b>                                  |                            |                     |                 |                              |                 |                  |                           |                             |                             |                                  |
| 1995  | 811                        | 1 094               | 2 434           | -1 340                       | 5 272           | 6 341            | -1 069                    | 577                         | -1 832                      | 147 110                          |
| 1996  | 774                        | 1 201               | 2 222           | -1 021                       | 5 125           | 6 354            | -1 229                    | 684                         | -1 566                      | 145 301                          |
| 1997  | 732                        | 1 017               | 2 374           | -1 357                       | 5 083           | 6 653            | -1 570                    | 831                         | -2 096                      | 143 571                          |
| 1998  | 703                        | 1 042               | 2 335           | -1 293                       | 5 090           | 6 823            | -1 733                    | 970                         | -2 056                      | 141 487                          |
| 1999  | 685                        | 978                 | 2 288           | -1 310                       | 4 895           | 6 508            | -1 613                    | 508                         | -2 415                      | 139 298                          |
| 2000  | 679                        | 945                 | 2 245           | -1 300                       | 5 094           | 5 950            | -856                      | 957                         | -1 199                      | 137 117                          |
| 2001  | 618                        | 905                 | 2 124           | -1 219                       | 5 025           | 6 763            | -1 738                    | 1 173                       | -1 784                      | 135 601                          |
| 2002  | 606                        | 906                 | 2 289           | -1 383                       | 4 910           | 6 008            | -1 098                    | 1 386                       | -1 095                      | 134 476                          |
| 2003  | 602                        | 957                 | 2 248           | -1 291                       | 5 033           | 5 964            | -931                      | 1 248                       | -974                        | 133 495                          |
| 2004  | 567                        | 891                 | 1 970           | -1 079                       | 4 929           | 5 888            | -959                      | 1 280                       | -758                        | 132 578                          |
| 2005  | 574                        | 937                 | 1 987           | -1 050                       | 4 744           | 6 166            | -1 422                    | 1 200                       | -1 272                      | 131 675                          |
| 2006  | 506                        | 969                 | 1 987           | -1 018                       | 4 918           | 6 548            | -1 630                    | 1 138                       | -1 510                      | 130 175                          |
| <b>Ausländer - Absolute Zahlen</b>                                  |                            |                     |                 |                              |                 |                  |                           |                             |                             |                                  |
| 1995  | 234                        | 760                 | 177             | 583                          | 5 449           | 4 550            | 899                       | -577                        | 905                         | 52 063                           |
| 1996  | 213                        | 758                 | 188             | 570                          | 4 945           | 4 578            | 367                       | -684                        | 253                         | 52 720                           |
| 1997  | 249                        | 804                 | 173             | 631                          | 4 239           | 4 179            | 60                        | -831                        | -140                        | 52 401                           |
| 1998  | 218                        | 747                 | 176             | 571                          | 4 612           | 4 289            | 323                       | -970                        | -76                         | 52 213                           |
| 1999  | 226                        | 751                 | 153             | 598                          | 4 591           | 4 246            | 345                       | -508                        | 435                         | 52 545                           |
| 2000  | 201                        | 752                 | 168             | 584                          | 4 638           | 4 626            | 12                        | -957                        | -361                        | 52 390                           |
| 2001  | 210                        | 661                 | 197             | 464                          | 5 226           | 3 855            | 1 371                     | -1 173                      | 662                         | 52 614                           |
| 2002  | 280                        | 705                 | 152             | 553                          | 5 999           | 3 515            | 2 484                     | -1 386                      | 1 651                       | 53 720                           |
| 2003  | 273                        | 689                 | 172             | 517                          | 5 819           | 3 916            | 1 903                     | -1 248                      | 1 172                       | 55 057                           |
| 2004  | 257                        | 737                 | 178             | 559                          | 6 330           | 4 587            | 1 743                     | -1 280                      | 1 022                       | 56 218                           |
| 2005  | 262                        | 729                 | 192             | 537                          | 6 411           | 5 033            | 1 378                     | -1 200                      | 715                         | 57 030                           |
| 2006  | 255                        | 693                 | 195             | 498                          | 7 309           | 5 287            | 2 022                     | -1 138                      | 1 382                       | 58 266                           |
| <b>Schweizer - Auf 1000 Einwohner der mittleren Wohnbevölkerung</b> |                            |                     |                 |                              |                 |                  |                           |                             |                             |                                  |
| 1995  | 5,5                        | 7,4                 | 16,5            | -9,1                         | 35,8            | 43,1             | -7,3                      | 3,9                         | -12,5                       | ...                              |
| 1996  | 5,3                        | 8,3                 | 15,3            | -7,0                         | 35,3            | 43,7             | -8,5                      | 4,7                         | -10,8                       | ...                              |
| 1997  | 5,1                        | 7,1                 | 16,5            | -9,5                         | 35,4            | 46,3             | -10,9                     | 5,8                         | -14,6                       | ...                              |
| 1998  | 5,0                        | 7,4                 | 16,5            | -9,1                         | 36,0            | 48,2             | -12,2                     | 6,9                         | -14,5                       | ...                              |
| 1999  | 4,9                        | 7,0                 | 16,4            | -9,4                         | 35,1            | 46,7             | -11,6                     | 3,6                         | -17,3                       | ...                              |
| 2000  | 5,0                        | 6,9                 | 16,4            | -9,5                         | 37,2            | 43,4             | -6,2                      | 7,0                         | -8,7                        | ...                              |
| 2001  | 4,6                        | 6,7                 | 15,7            | -9,0                         | 37,1            | 49,9             | -12,8                     | 8,7                         | -13,2                       | ...                              |
| 2002  | 4,5                        | 6,7                 | 17,0            | -10,3                        | 36,5            | 44,7             | -8,2                      | 10,3                        | -8,1                        | ...                              |
| 2003  | 4,5                        | 7,2                 | 16,8            | -9,7                         | 37,7            | 44,7             | -7,0                      | 9,3                         | -7,3                        | ...                              |
| 2004  | 4,3                        | 6,7                 | 14,9            | -8,1                         | 37,2            | 44,4             | -7,2                      | 9,7                         | -5,7                        | ...                              |
| 2005  | 4,4                        | 7,1                 | 15,1            | -8,0                         | 36,0            | 46,8             | -10,8                     | 9,1                         | -9,7                        | ...                              |
| 2006  | 3,9                        | 7,4                 | 15,3            | -7,8                         | 37,8            | 50,3             | -12,5                     | 8,7                         | -11,6                       | ...                              |
| <b>Ausländer - Auf 1000 Einwohner der mittleren Wohnbevölkerung</b> |                            |                     |                 |                              |                 |                  |                           |                             |                             |                                  |
| 1995  | 4,5                        | 14,6                | 3,4             | 11,2                         | 104,7           | 87,4             | 17,3                      | -11,1                       | 17,4                        | ...                              |
| 1996  | 4,0                        | 14,4                | 3,6             | 10,8                         | 93,8            | 86,8             | 7,0                       | -13,0                       | 4,8                         | ...                              |
| 1997  | 4,8                        | 15,3                | 3,3             | 12,0                         | 80,9            | 79,8             | 1,1                       | -15,9                       | -2,7                        | ...                              |
| 1998  | 4,2                        | 14,3                | 3,4             | 10,9                         | 88,3            | 82,1             | 6,2                       | -18,6                       | -1,5                        | ...                              |
| 1999  | 4,3                        | 14,3                | 2,9             | 11,4                         | 87,4            | 80,8             | 6,6                       | -9,7                        | 8,3                         | ...                              |
| 2000  | 3,8                        | 14,4                | 3,2             | 11,1                         | 88,5            | 88,3             | 0,2                       | -18,3                       | -6,9                        | ...                              |
| 2001  | 4,0                        | 12,6                | 3,7             | 8,8                          | 99,3            | 73,3             | 26,1                      | -22,3                       | 12,6                        | ...                              |
| 2002  | 5,2                        | 13,1                | 2,8             | 10,3                         | 111,7           | 65,4             | 46,2                      | -25,8                       | 30,7                        | ...                              |
| 2003  | 5,0                        | 12,5                | 3,1             | 9,4                          | 105,7           | 71,1             | 34,6                      | -22,7                       | 21,3                        | ...                              |
| 2004  | 4,6                        | 13,1                | 3,2             | 9,9                          | 112,6           | 81,6             | 31,0                      | -22,8                       | 18,2                        | ...                              |
| 2005  | 4,6                        | 12,8                | 3,4             | 9,4                          | 112,4           | 88,3             | 24,2                      | -21,0                       | 12,5                        | ...                              |
| 2006  | 4,4                        | 11,9                | 3,3             | 8,5                          | 125,4           | 90,7             | 34,7                      | -19,5                       | 23,7                        | ...                              |

Ehescheidungen nach Kinderzahl 1986



Ehescheidungen nach Kinderzahl 2006



Bevölkerungsbilanz nach Wohnviertel 2006 - Heimat: Schweiz und Ausland

| Gemeinde<br>Wohnviertel | Geburten-<br>über-<br>schuss <sup>1</sup> | Wanderungen |             |       | Umzüge      |             |       | Gesamt-<br>verän-<br>derung | Bevöl-<br>kerung<br>Ende 2006 |
|-------------------------|---|-------------|-------------|-------|-------------|-------------|-------|-----------------------------|-------------------------------|
|                         |   | Zu-<br>zug  | Weg-<br>zug | Saldo | Ein-<br>zug | Aus-<br>zug | Saldo |                             |                               |
| Stadt Basel             | -398                                      | 11 428      | 11 026      | 402   | 16 848      | 17 087      | -239  | -235                        | 165 968                       |
| Altstadt GB             | -5  | 237         | 215         | 22    | 232         | 277         | -45   | -28                         | 2 057                         |
| Vorstädte               | -45                                       | 502         | 373         | 129   | 481         | 539         | -58   | 26                          | 4 598                         |
| Am Ring                 | -120                                      | 989         | 921         | 68    | 1 086       | 1 164       | -78   | -130                        | 10 369                        |
| Breite                  | -   | 526         | 501         | 25    | 794         | 712         | 82    | 107                         | 8 467                         |
| St. Alban               | -53                                       | 727         | 655         | 72    | 856         | 783         | 73    | 92                          | 10 175                        |
| Gundeldingen            | 35  | 1 517       | 1 451       | 66    | 1 999       | 2 054       | -55   | 46                          | 18 372                        |
| Bruderholz              | -69                                       | 363         | 438         | -75   | 594         | 498         | 96    | -48                         | 8 699                         |
| Bachletten              | -39                                       | 545         | 705         | -160  | 1 015       | 888         | 127   | -72                         | 13 151                        |
| Gotthelf                | -23                                       | 377         | 370         | 7     | 584         | 561         | 23    | 7                           | 6 644                         |
| Iselin                  | -8  | 829         | 992         | -163  | 1 695       | 1 593       | 102   | -69                         | 15 637                        |
| St. Johann              | 33  | 1 252       | 1 237       | 15    | 2 069       | 2 181       | -112  | -64                         | 17 767                        |
| Altstadt KB             | -28                                       | 200         | 161         | 39    | 268         | 277         | -9    | 2                           | 2 266                         |
| Clara                   | -51                                       | 319         | 264         | 55    | 475         | 463         | 12    | 16                          | 3 756                         |
| Wettstein               | -19                                       | 403         | 369         | 34    | 479         | 560         | -81   | -66                         | 5 423                         |
| Hirzbrunnen             | -68                                       | 259         | 299         | -40   | 612         | 712         | -100  | -208                        | 8 526                         |
| Rosental                | 25  | 526         | 388         | 138   | 653         | 727         | -74   | 89                          | 4 711                         |
| Matthäus                | 36  | 1 358       | 1 181       | 177   | 1 915       | 2 170       | -255  | -42                         | 15 638                        |
| Klybeck                 | 8   | 392         | 373         | 19    | 794         | 709         | 85    | 112                         | 7 166                         |
| Kleinhüningen           | -7  | 107         | 133         | -26   | 247         | 219         | 28    | -5                          | 2 546                         |
| Landgemeinden           | -122                                      | 799         | 809         | -10   | 1 650       | 1 411       | 239   | 107                         | 21 824                        |
| Riehen                  | -110                                      | 705         | 731         | -26   | 1 562       | 1 330       | 232   | 96                          | 20 619                        |
| Bettingen               | -12                                       | 94          | 78          | 16    | 88          | 81          | 7     | 11                          | 1 205                         |
| Kt. Basel-Stadt         | -520                                      | 12 227      | 11 835      | 392   | 18 498      | 18 498      | ...   | -128                        | 187 792                       |

<sup>1</sup> Lebendgeborene siehe Seite 41, obere Tabelle; Gestorbene siehe Seite 46, obere Tabelle.

## Bevölkerungsbilanz nach Wohnviertel 2006 - Heimat: Schweiz

| Gemeinde<br>Wohnviertel | Geburten-<br>über-<br>schuss <sup>1</sup> | Wanderungen |             |        | Umzüge      |             |       | Saldo<br>Heimat-<br>wechsel | Gesamt-<br>verän-<br>derung | Bevöl-<br>kerung<br>Ende 2006 |
|-------------------------|---|-------------|-------------|--------|-------------|-------------|-------|-----------------------------|-----------------------------|-------------------------------|
|                         |   | Zu-<br>zug  | Weg-<br>zug | Saldo  | Ein-<br>zug | Aus-<br>zug | Saldo |                             |                             |                               |
| Stadt Basel             | -861                                      | 4 517       | 6 031       | -1 514 | 9 551       | 9 659       | -108  | 1 078                       | -1 405                      | 111 221                       |
| Altstadt GB             | -7  | 99          | 127         | -28    | 161         | 170         | -9    | 7                           | -37                         | 1 584                         |
| Vorstädte               | -46                                       | 198         | 220         | -22    | 304         | 326         | -22   | 10                          | -80                         | 3 299                         |
| Am Ring                 | -131                                      | 368         | 441         | -73    | 698         | 659         | 39    | 22                          | -143                        | 7 462                         |
| Breite                  | -22                                       | 261         | 305         | -44    | 473         | 430         | 43    | 56                          | 33                          | 6 155                         |
| St. Alban               | -81                                       | 257         | 342         | -85    | 488         | 507         | -19   | 32                          | -153                        | 7 645                         |
| Gundeldingen            | -27                                       | 613         | 834         | -221   | 1 082       | 1 080       | 2     | 196                         | -50                         | 11 035                        |
| Bruderholz              | -75                                       | 166         | 245         | -79    | 420         | 362         | 58    | 30                          | -66                         | 7 240                         |
| Bachletten              | -58                                       | 289         | 486         | -197   | 684         | 645         | 39    | 39                          | -177                        | 10 900                        |
| Gotthelf                | -32                                       | 180         | 221         | -41    | 415         | 381         | 34    | 48                          | 9                           | 5 203                         |
| Iselin                  | -62                                       | 416         | 621         | -205   | 943         | 948         | -5    | 104                         | -168                        | 10 700                        |
| St. Johann              | -56                                       | 490         | 614         | -124   | 1 067       | 1 162       | -95   | 140                         | -135                        | 10 264                        |
| Altstadt KB             | -31                                       | 72          | 93          | -21    | 198         | 183         | 15    | 10                          | -27                         | 1 623                         |
| Clara                   | -57                                       | 100         | 123         | -23    | 262         | 235         | 27    | 11                          | -42                         | 2 084                         |
| Wettstein               | -26                                       | 161         | 204         | -43    | 320         | 385         | -65   | 25                          | -109                        | 4 096                         |
| Hirzbrunnen             | -81                                       | 119         | 208         | -89    | 435         | 488         | -53   | 44                          | -179                        | 7 016                         |
| Rosental                | -13                                       | 120         | 166         | -46    | 283         | 276         | 7     | 59                          | 7                           | 2 221                         |
| Matthäus                | -14                                       | 451         | 545         | -94    | 872         | 1 019       | -147  | 133                         | -122                        | 7 784                         |
| Klybeck                 | -24                                       | 127         | 171         | -44    | 328         | 292         | 36    | 92                          | 60                          | 3 541                         |
| Kleinhüningen           | -18                                       | 30          | 65          | -35    | 118         | 111         | 7     | 20                          | -26                         | 1 369                         |
| Landgemeinden           | -157                                      | 401         | 517         | -116   | 1 185       | 1 077       | 108   | 60                          | -105                        | 17 995                        |
| Riehen                  | -144                                      | 355         | 463         | -108   | 1 133       | 1 032       | 101   | 57                          | -94                         | 17 060                        |
| Bettingen               | -13                                       | 46          | 54          | -8     | 52          | 45          | 7     | 3                           | -11                         | 935                           |
| Kt. Basel-Stadt         | -1 018                                    | 4 918       | 6 548       | -1 630 | 10 736      | 10 736      | ...   | 1 138                       | -1 510                      | 129 216                       |

<sup>1</sup>Lebendgeborene siehe Seite 41, obere Tabelle; Gestorbene siehe Seite 46, obere Tabelle.

## Bevölkerungsbilanz nach Wohnviertel 2006 - Heimat: Ausland

| Gemeinde<br>Wohnviertel | Geburten-<br>über-<br>schuss <sup>1</sup> | Wanderungen |             |       | Umzüge      |             |       | Saldo<br>Heimat-<br>wechsel | Gesamt-<br>verän-<br>derung | Bevöl-<br>kerung<br>Ende 2006 |
|-------------------------|---|-------------|-------------|-------|-------------|-------------|-------|-----------------------------|-----------------------------|-------------------------------|
|                         |   | Zu-<br>zug  | Weg-<br>zug | Saldo | Ein-<br>zug | Aus-<br>zug | Saldo |                             |                             |                               |
| Stadt Basel             | 463                                       | 6 911       | 4 995       | 1 916 | 7 297       | 7 428       | -131  | -1 078                      | 1 170                       | 54 747                        |
| Altstadt GB             | 2   | 138         | 88          | 50    | 71          | 107         | -36   | -7                          | 9                           | 473                           |
| Vorstädte               | 1   | 304         | 153         | 151   | 177         | 213         | -36   | -10                         | 106                         | 1 299                         |
| Am Ring                 | 11  | 621         | 480         | 141   | 388         | 505         | -117  | -22                         | 13                          | 2 907                         |
| Breite                  | 22  | 265         | 196         | 69    | 321         | 282         | 39    | -56                         | 74                          | 2 312                         |
| St. Alban               | 28  | 470         | 313         | 157   | 368         | 276         | 92    | -32                         | 245                         | 2 530                         |
| Gundeldingen            | 62  | 904         | 617         | 287   | 917         | 974         | -57   | -196                        | 96                          | 7 337                         |
| Bruderholz              | 6   | 197         | 193         | 4     | 174         | 136         | 38    | -30                         | 18                          | 1 459                         |
| Bachletten              | 19  | 256         | 219         | 37    | 331         | 243         | 88    | -39                         | 105                         | 2 251                         |
| Gotthelf                | 9   | 197         | 149         | 48    | 169         | 180         | -11   | -48                         | -2                          | 1 441                         |
| Iselin                  | 54  | 413         | 371         | 42    | 752         | 645         | 107   | -104                        | 99                          | 4 937                         |
| St. Johann              | 89  | 762         | 623         | 139   | 1 002       | 1 019       | -17   | -140                        | 71                          | 7 503                         |
| Altstadt KB             | 3   | 128         | 68          | 60    | 70          | 94          | -24   | -10                         | 29                          | 643                           |
| Clara                   | 6   | 219         | 141         | 78    | 213         | 228         | -15   | -11                         | 58                          | 1 672                         |
| Wettstein               | 7   | 242         | 165         | 77    | 159         | 175         | -16   | -25                         | 43                          | 1 327                         |
| Hirzbrunnen             | 13  | 140         | 91          | 49    | 177         | 224         | -47   | -44                         | -29                         | 1 510                         |
| Rosental                | 38  | 406         | 222         | 184   | 370         | 451         | -81   | -59                         | 82                          | 2 490                         |
| Matthäus                | 50  | 907         | 636         | 271   | 1 043       | 1 151       | -108  | -133                        | 80                          | 7 854                         |
| Klybeck                 | 32  | 265         | 202         | 63    | 466         | 417         | 49    | -92                         | 52                          | 3 625                         |
| Kleinhüningen           | 11  | 77          | 68          | 9     | 129         | 108         | 21    | -20                         | 21                          | 1 177                         |
| Landgemeinden           | 35  | 398         | 292         | 106   | 465         | 334         | 131   | -60                         | 212                         | 3 829                         |
| Riehen                  | 34  | 350         | 268         | 82    | 429         | 298         | 131   | -57                         | 190                         | 3 559                         |
| Bettingen               | 1   | 48          | 24          | 24    | 36          | 36          | -     | -3                          | 22                          | 270                           |
| Kt. Basel-Stadt         | 498                                       | 7 309       | 5 287       | 2 022 | 7 762       | 7 762       | ...   | -1 138                      | 1 382                       | 58 576                        |

<sup>1</sup>Lebendgeborene siehe Seite 41, obere Tabelle; Gestorbene siehe Seite 46, obere Tabelle.

Bewohnte Gebäude und Haushalte seit 1970<sup>1</sup>

| Jahr                      | Bewohnte Gebäude | Haushalte |                         | Wohnbevölkerung in    |                                       | Privat-<br>haushalte<br>pro<br>bewohntes<br>Gebäude | Einwohner pro        |                     |
|---------------------------|------------------|-----------|-------------------------|-----------------------|---------------------------------------|---|----------------------|---------------------|
|                           |                  | Private   | Kollektive <sup>2</sup> | Privat-<br>haushalten | Kollektiv-<br>haushalten <sup>2</sup> |   | bewohntes<br>Gebäude | Privat-<br>haushalt |
| <b>Stadt Basel</b>        |                  |           |                         |                       |                                       |   |                      |                     |
| 1970                      | 18 762           | 85 448    | 490                     | 201 853               | 11 004                                | 4,6   | 11,3                 | 2,4                 |
| 1980                      | 18 463           | 89 364    | 222                     | 176 043               | 6 100                                 | 4,8   | 9,9                  | 2,0                 |
| 1990                      | 18 566           | 90 999    | 537                     | 171 398               | 7 030                                 | 4,9   | 9,6                  | 1,9                 |
| 2000                      | 18 472           | 86 705    | 2 289                   | 158 910               | 7 648                                 | 4,7   | 9,0                  | 1,9                 |
| <b>Riehen</b>             |                  |           |                         |                       |                                       |   |                      |                     |
| 1970                      | 3 021            | 6 664     | 29                      | 19 819                | 1 207                                 | 2,2   | 7,0                  | 3,0                 |
| 1980                      | 3 362            | 7 983     | 28                      | 19 757                | 854                                   | 2,4   | 6,1                  | 2,5                 |
| 1990                      | 3 600            | 8 553     | 36                      | 19 114                | 800                                   | 2,4   | 5,5                  | 2,2                 |
| 2000                      | 3 847            | 9 220     | 114                     | 19 654                | 716                                   | 2,4   | 5,3                  | 2,2                 |
| <b>Bettingen</b>          |                  |           |                         |                       |                                       |   |                      |                     |
| 1970                      | 182              | 266       | 6                       | 796                   | 266                                   | 1,5   | 5,8                  | 3,0                 |
| 1980                      | 218              | 343       | 6                       | 935                   | 226                                   | 1,6   | 5,3                  | 2,7                 |
| 1990                      | 240              | 374       | 9                       | 886                   | 183                                   | 1,6   | 4,5                  | 2,4                 |
| 2000                      | 275              | 428       | 18                      | 1 012                 | 139                                   | 1,6   | 4,2                  | 2,7                 |
| <b>Kanton Basel-Stadt</b> |                  |           |                         |                       |                                       |   |                      |                     |
| 1970                      | 21 965           | 92 378    | 525                     | 222 468               | 12 477                                | 4,2   | 10,7                 | 2,4                 |
| 1980                      | 22 043           | 97 690    | 256                     | 196 735               | 7 180                                 | 4,4   | 9,2                  | 2,0                 |
| 1990                      | 22 406           | 99 926    | 582                     | 191 398               | 8 013                                 | 4,5   | 8,9                  | 1,9                 |
| 2000                      | 22 594           | 96 353    | 2 421                   | 179 576               | 8 503                                 | 4,3   | 8,3                  | 2,0                 |

<sup>1</sup>Volks- und Wohnungszählungen. <sup>2</sup>Starke Veränderungen bei der Zahl der Kollektivhaushalte sind hauptsächlich auf unterschiedliche Erhebungsgrundsätze zurückzuführen.

Wohnbevölkerung und Haushalte nach Wohnviertel 1990 und 2000<sup>1</sup>

| Gemeinde<br>Wohnviertel | Wohnbevölkerung |         | Haushalte <sup>2</sup> |        | Einwohner pro<br>Haushalt <sup>2</sup> |      | Einwohner pro<br>Hektare <sup>3</sup> |       | Einwohner pro<br>Gebäude <sup>4</sup> |      |
|-------------------------|-----------------|---------|------------------------|--------|--|------|---------------------------------------|-------|---------------------------------------|------|
|                         | 1990            | 2000    | 1990                   | 2000   | 1990                                   | 2000 | 1990                                  | 2000  | 1990                                  | 2000 |
| Stadt Basel             | 178 428         | 166 558 | 91 536                 | 88 994 | 1,95                                   | 1,87 | 74,8                                  | 69,8  | 9,6                                   | 9,0  |
| Altstadt GB             | 2 430           | 2 087   | 1 319                  | 1 240  | 1,84                                   | 1,68 | 64,6                                  | 55,5  | 5,0                                   | 4,3  |
| Vorstädte               | 5 600           | 4 732   | 3 066                  | 2 845  | 1,83                                   | 1,66 | 62,5                                  | 52,8  | 9,9                                   | 8,6  |
| Am Ring                 | 11 570          | 10 474  | 5 977                  | 5 740  | 1,94                                   | 1,82 | 127,2                                 | 115,1 | 9,7                                   | 8,9  |
| Breite                  | 8 948           | 8 559   | 4 966                  | 4 906  | 1,80                                   | 1,74 | 130,8                                 | 125,1 | 13,7                                  | 13,1 |
| St. Alban               | 10 388          | 9 945   | 5 418                  | 5 472  | 1,92                                   | 1,82 | 35,3                                  | 33,8  | 8,8                                   | 8,4  |
| Gundeldingen            | 19 749          | 18 206  | 10 356                 | 9 971  | 1,91                                   | 1,83 | 160,3                                 | 147,8 | 14,0                                  | 13,0 |
| Bruderholz              | 9 011           | 8 891   | 4 212                  | 4 255  | 2,14                                   | 2,09 | 34,7                                  | 34,2  | 4,5                                   | 4,4  |
| Bachletten              | 13 889          | 13 452  | 7 032                  | 6 989  | 1,98                                   | 1,92 | 91,7                                  | 88,9  | 5,6                                   | 5,5  |
| Gotthelf                | 7 339           | 6 649   | 4 042                  | 3 864  | 1,82                                   | 1,72 | 157,4                                 | 142,6 | 7,5                                   | 6,9  |
| Iselin                  | 17 355          | 15 920  | 9 431                  | 8 985  | 1,84                                   | 1,77 | 158,0                                 | 145,0 | 12,0                                  | 11,1 |
| St. Johann              | 19 091          | 18 013  | 9 446                  | 9 139  | 2,02                                   | 1,97 | 85,3                                  | 80,5  | 12,6                                  | 11,9 |
| Altstadt KB             | 2 707           | 2 370   | 1 489                  | 1 432  | 1,82                                   | 1,66 | 111,8                                 | 97,9  | 9,9                                   | 8,6  |
| Clara                   | 4 270           | 3 791   | 2 161                  | 2 054  | 1,98                                   | 1,85 | 180,5                                 | 160,2 | 16,5                                  | 15,3 |
| Wettstein               | 5 426           | 5 233   | 2 841                  | 2 941  | 1,91                                   | 1,78 | 71,9                                  | 69,4  | 8,5                                   | 7,8  |
| Hirzbrunnen             | 9 936           | 9 091   | 4 450                  | 4 360  | 2,23                                   | 2,09 | 32,5                                  | 29,8  | 6,5                                   | 6,1  |
| Rosental                | 4 268           | 4 302   | 2 221                  | 2 213  | 1,92                                   | 1,94 | 66,3                                  | 66,9  | 17,1                                  | 16,8 |
| Matthäus                | 16 426          | 15 210  | 8 319                  | 7 957  | 1,97                                   | 1,91 | 277,7                                 | 257,2 | 14,9                                  | 13,7 |
| Klybeck                 | 7 462           | 7 059   | 3 591                  | 3 470  | 2,08                                   | 2,03 | 81,8                                  | 77,4  | 17,2                                  | 16,2 |
| Kleinhüningen           | 2 563           | 2 574   | 1 199                  | 1 161  | 2,14                                   | 2,22 | 18,8                                  | 18,9  | 16,1                                  | 15,6 |
| Landgemeinden           | 20 983          | 21 521  | 8 972                  | 9 780  | 2,34                                   | 2,20 | 16,0                                  | 16,4  | 5,5                                   | 5,2  |
| Riehen                  | 19 914          | 20 370  | 8 589                  | 9 334  | 2,32                                   | 2,18 | 18,3                                  | 18,7  | 5,5                                   | 5,3  |
| Bettingen               | 1 069           | 1 151   | 383                    | 446    | 2,79                                   | 2,58 | 4,8                                   | 5,2   | 4,5                                   | 4,2  |
| Kt. Basel-Stadt         | 199 411         | 188 079 | 100 508                | 98 774 | 1,98                                   | 1,90 | 54,0                                  | 50,9  | 8,9                                   | 8,3  |

<sup>1</sup>Volks- und Wohnungszählungen. <sup>2</sup>Private und kollektive Haushalte. <sup>3</sup>Wohnviertelfläche siehe Seite 27. <sup>4</sup>Einwohner pro bewohntes Gebäude.



## Natürliche Bevölkerungsbewegung nach Monat seit 1951/1960

| Jahresmittel<br>Jahr                                   | Jan  | Feb  | Mrz  | Apr  | Mai  | Jun  | Jul  | Aug  | Sep  | Okt  | Nov  | Dez  | Ganzes<br>Jahr |
|--|------|------|------|------|------|------|------|------|------|------|------|------|----------------|
| <b>Eheschliessungen</b>                                |      |      |      |      |      |      |      |      |      |      |      |      |                |
| 1951/1960  | 77   | 98   | 149  | 240  | 249  | 191  | 224  | 182  | 205  | 251  | 137  | 116  | 2 119          |
| 1961/1970  | 102  | 109  | 168  | 228  | 264  | 215  | 223  | 202  | 208  | 212  | 133  | 122  | 2 186          |
| 1971/1980  | 52   | 60   | 106  | 120  | 170  | 144  | 111  | 126  | 132  | 117  | 67   | 82   | 1 287          |
| 1981/1990  | 61   | 55   | 86   | 96   | 145  | 142  | 104  | 139  | 135  | 92   | 64   | 78   | 1 196          |
| 1991/2000  | 52   | 51   | 71   | 79   | 116  | 125  | 96   | 127  | 127  | 80   | 57   | 79   | 1 059          |
| 2002   | 38   | 51   | 53   | 62   | 89   | 110  | 96   | 117  | 95   | 66   | 58   | 51   | 886            |
| 2003   | 53   | 37   | 70   | 49   | 88   | 103  | 73   | 99   | 108  | 79   | 56   | 60   | 875            |
| 2004   | 43   | 40   | 45   | 77   | 79   | 104  | 75   | 113  | 84   | 60   | 53   | 51   | 824            |
| 2005   | 48   | 39   | 46   | 65   | 79   | 87   | 85   | 98   | 115  | 63   | 49   | 62   | 836            |
| 2006   | 53   | 44   | 48   | 38   | 69   | 88   | 70   | 99   | 113  | 51   | 34   | 54   | 761            |
| <b>Eheschliessungen auf 1000 Einwohner<sup>1</sup></b> |      |      |      |      |      |      |      |      |      |      |      |      |                |
| 1971/1980  | 2,8  | 3,2  | 5,6  | 6,4  | 9,0  | 7,6  | 5,9  | 6,7  | 7,0  | 6,2  | 3,6  | 4,3  | 5,7            |
| 1981/1990  | 3,7  | 3,3  | 5,1  | 5,6  | 8,5  | 8,3  | 6,1  | 8,2  | 7,9  | 5,4  | 3,8  | 4,6  | 5,9            |
| 1991/2000  | 3,2  | 3,1  | 4,3  | 4,8  | 7,0  | 7,6  | 5,8  | 7,7  | 7,7  | 4,9  | 3,4  | 4,8  | 5,4            |
| 2004   | 2,7  | 2,5  | 2,9  | 4,9  | 5,0  | 6,6  | 4,8  | 7,2  | 5,3  | 3,8  | 3,4  | 3,2  | 4,4            |
| 2005   | 3,1  | 2,5  | 2,9  | 4,1  | 5,0  | 5,5  | 5,4  | 6,2  | 7,3  | 4,0  | 3,1  | 4,0  | 4,4            |
| 2006   | 3,4  | 2,8  | 3,1  | 2,4  | 4,4  | 5,6  | 4,5  | 6,3  | 7,2  | 3,2  | 2,2  | 3,4  | 4,0            |
| <b>Lebendgeborene</b>                                  |      |      |      |      |      |      |      |      |      |      |      |      |                |
| 1951/1960  | 253  | 237  | 277  | 259  | 278  | 251  | 256  | 256  | 247  | 235  | 227  | 240  | 3 016          |
| 1961/1970  | 274  | 258  | 295  | 287  | 286  | 284  | 269  | 267  | 269  | 259  | 248  | 245  | 3 241          |
| 1971/1980  | 159  | 153  | 168  | 160  | 165  | 174  | 162  | 167  | 158  | 150  | 144  | 152  | 1 912          |
| 1981/1990  | 141  | 135  | 149  | 146  | 149  | 153  | 160  | 156  | 153  | 144  | 135  | 139  | 1 760          |
| 1991/2000  | 163  | 149  | 159  | 154  | 158  | 156  | 164  | 156  | 159  | 151  | 150  | 153  | 1 870          |
| 2002   | 148  | 135  | 135  | 123  | 143  | 128  | 146  | 131  | 127  | 127  | 136  | 132  | 1 611          |
| 2003   | 140  | 100  | 142  | 140  | 125  | 139  | 149  | 130  | 154  | 134  | 154  | 139  | 1 646          |
| 2004   | 131  | 115  | 117  | 145  | 144  | 143  | 143  | 139  | 129  | 141  | 125  | 156  | 1 628          |
| 2005   | 142  | 118  | 131  | 127  | 165  | 152  | 154  | 160  | 153  | 112  | 123  | 129  | 1 666          |
| 2006   | 127  | 121  | 124  | 134  | 151  | 161  | 154  | 148  | 143  | 153  | 113  | 133  | 1 662          |
| <b>Lebendgeborene auf 1000 Einwohner<sup>1</sup></b>   |      |      |      |      |      |      |      |      |      |      |      |      |                |
| 1971/1980  | 8,6  | 8,3  | 9,0  | 8,6  | 8,8  | 9,3  | 8,7  | 9,0  | 8,5  | 8,1  | 7,8  | 8,2  | 8,6            |
| 1981/1990  | 8,4  | 8,1  | 8,9  | 8,7  | 8,8  | 9,1  | 9,5  | 9,3  | 9,1  | 8,6  | 8,1  | 8,3  | 8,7            |
| 1991/2000  | 10,0 | 9,1  | 9,7  | 9,3  | 9,6  | 9,5  | 10,0 | 9,5  | 9,7  | 9,2  | 9,1  | 9,4  | 9,5            |
| 2004   | 8,3  | 7,3  | 7,4  | 9,2  | 9,1  | 9,1  | 9,1  | 8,8  | 8,2  | 9,0  | 7,9  | 9,9  | 8,6            |
| 2005   | 9,0  | 7,5  | 8,3  | 8,1  | 10,5 | 9,7  | 9,8  | 10,2 | 9,7  | 7,1  | 7,8  | 8,2  | 8,8            |
| 2006   | 8,1  | 7,7  | 7,9  | 8,5  | 9,6  | 10,2 | 9,8  | 9,4  | 9,1  | 9,7  | 7,2  | 8,5  | 8,8            |
| <b>Gestorbene</b>                                      |      |      |      |      |      |      |      |      |      |      |      |      |                |
| 1951/1960  | 200  | 199  | 207  | 174  | 179  | 166  | 163  | 162  | 156  | 181  | 181  | 195  | 2 163          |
| 1961/1970  | 225  | 215  | 235  | 205  | 194  | 184  | 194  | 183  | 178  | 197  | 198  | 218  | 2 426          |
| 1971/1980  | 235  | 207  | 216  | 209  | 203  | 184  | 199  | 188  | 190  | 204  | 203  | 223  | 2 461          |
| 1981/1990  | 252  | 217  | 238  | 212  | 221  | 203  | 216  | 207  | 207  | 212  | 213  | 228  | 2 626          |
| 1991/2000  | 240  | 218  | 224  | 209  | 198  | 195  | 201  | 200  | 189  | 216  | 212  | 228  | 2 529          |
| 2002   | 264  | 206  | 201  | 213  | 197  | 197  | 172  | 189  | 171  | 212  | 188  | 231  | 2 441          |
| 2003   | 222  | 175  | 246  | 186  | 169  | 213  | 197  | 255  | 178  | 198  | 187  | 194  | 2 420          |
| 2004   | 230  | 190  | 185  | 176  | 176  | 176  | 182  | 175  | 159  | 154  | 175  | 170  | 2 148          |
| 2005   | 197  | 196  | 228  | 188  | 184  | 168  | 140  | 173  | 149  | 184  | 189  | 183  | 2 179          |
| 2006   | 200  | 188  | 178  | 158  | 179  | 176  | 184  | 203  | 163  | 175  | 178  | 200  | 2 182          |
| <b>Gestorbene auf 1000 Einwohner<sup>1</sup></b>       |      |      |      |      |      |      |      |      |      |      |      |      |                |
| 1971/1980  | 12,7 | 11,2 | 11,6 | 11,2 | 10,9 | 9,9  | 10,7 | 10,1 | 10,2 | 11,0 | 11,0 | 12,2 | 11,1           |
| 1981/1990  | 15,1 | 13,0 | 14,3 | 12,6 | 13,1 | 12,0 | 12,9 | 12,3 | 12,3 | 12,6 | 12,7 | 13,7 | 13,0           |
| 1991/2000  | 14,6 | 13,3 | 13,6 | 12,7 | 12,1 | 11,9 | 12,3 | 12,2 | 11,5 | 13,2 | 12,9 | 13,9 | 12,9           |
| 2004   | 14,6 | 12,1 | 11,8 | 11,2 | 11,2 | 11,2 | 11,6 | 11,1 | 10,1 | 9,8  | 11,1 | 10,8 | 11,4           |
| 2005   | 12,5 | 12,4 | 14,5 | 12,0 | 11,7 | 10,7 | 8,9  | 11,0 | 9,5  | 11,7 | 12,0 | 11,7 | 11,5           |
| 2006   | 12,8 | 12,0 | 11,3 | 10,1 | 11,4 | 11,2 | 11,7 | 12,9 | 10,4 | 11,1 | 11,3 | 12,8 | 11,6           |

<sup>1</sup>Auf das Jahr und die monatliche mittlere Wohnbevölkerung berechnet.

## Eheschliessende nach Wohn- und Trauungsland seit 1992 und nach Heiratsmonat 2006

| Jahr<br>Monat                 | In Basel-Stadt wohnhaft |             |             | Heiratende Männer der Wohnbevölkerung |                               |                    |  | Heiratende Frauen der Wohnbevölkerung |                               |                    |  |
|-------------------------------|-------------------------|-------------|-------------|---------------------------------------|-------------------------------|--------------------|--|---------------------------------------|-------------------------------|--------------------|--|
|                               | Mann<br>und<br>Frau     | Nur<br>Mann | Nur<br>Frau | Trau-<br>ung<br>in der<br>Schweiz     | Trau-<br>ung<br>im<br>Ausland | Zu-<br>sam-<br>men | Auf 1000<br>männliche<br>Ein-<br>wohner <sup>1</sup> | Trau-<br>ung<br>in der<br>Schweiz     | Trau-<br>ung<br>im<br>Ausland | Zu-<br>sam-<br>men | Auf 1000<br>weibliche<br>Ein-<br>wohner <sup>1</sup> |
| <b>Nach Jahren</b>            |                         |             |             |                                       |                               |                    |  |                                       |                               |                    |  |
| 1992                          | 789                     | 433         | 357         | ...                                   | ...                           | 1 222              | 12,9   | ...                                   | ...                           | 1 146              | 10,9   |
| 1993                          | 750                     | 407         | 342         | ...                                   | ...                           | 1 157              | 12,2   | ...                                   | ...                           | 1 092              | 10,3   |
| 1994                          | 725                     | 402         | 305         | ...                                   | ...                           | 1 127              | 11,9   | ...                                   | ...                           | 1 030              | 9,8  |
| 1995                          | 690                     | 355         | 291         | ...                                   | ...                           | 1 045              | 11,1   | ...                                   | ...                           | 981                | 9,3  |
| 1996                          | 632                     | 355         | 337         | ...                                   | ...                           | 987                | 10,5   | ...                                   | ...                           | 969                | 9,3  |
| 1997                          | 615                     | 366         | 301         | ...                                   | ...                           | 981                | 10,6   | ...                                   | ...                           | 916                | 8,9  |
| 1998                          | 550                     | 371         | 315         | ...                                   | ...                           | 921                | 10,1   | ...                                   | ...                           | 865                | 8,5  |
| 1999                          | 551                     | 360         | 293         | ...                                   | ...                           | 911                | 10,0   | ...                                   | ...                           | 844                | 8,3  |
| 2000                          | 533                     | 347         | 239         | ...                                   | ...                           | 880                | 9,8  | ...                                   | ...                           | 768                | 7,7  |
| 2001                          | 541                     | 287         | 248         | ...                                   | ...                           | 828                | 9,3  | ...                                   | ...                           | 789                | 8,0  |
| 2002                          | 586                     | 300         | 239         | ...                                   | ...                           | 886                | 10,0   | ...                                   | ...                           | 825                | 8,3  |
| 2003                          | 594                     | 281         | 239         | ...                                   | ...                           | 875                | 9,8  | ...                                   | ...                           | 833                | 8,4  |
| 2004                          | 543                     | 281         | 252         | ...                                   | ...                           | 824                | 9,2  | ...                                   | ...                           | 795                | 8,0  |
| 2005                          | 613                     | 223         | 142         | 773                                   | 63                            | 836                | 9,3  | 692                                   | 63                            | 755                | 7,6  |
| 2006 <sup>2</sup>             | 536                     | 225         | 122         | 685                                   | 76                            | 761                | 8,5  | 579                                   | 79                            | 658                | 6,7  |
| <b>Nach Heiratsmonat 2006</b> |                         |             |             |                                       |                               |                    |  |                                       |                               |                    |  |
| Januar                        | 37                      | 16          | 12          | 47                                    | 6                             | 53                 | 7,1  | 41                                    | 8                             | 49                 | 6,0  |
| Februar                       | 29                      | 15          | 14          | 38                                    | 6                             | 44                 | 5,9  | 39                                    | 4                             | 43                 | 5,2  |
| März                          | 39                      | 9           | 10          | 46                                    | 2                             | 48                 | 6,4  | 45                                    | 4                             | 49                 | 6,0  |
| April                         | 25                      | 13          | 9           | 31                                    | 7                             | 38                 | 5,1  | 30                                    | 4                             | 34                 | 4,1  |
| Mai                           | 45                      | 24          | 6           | 66                                    | 3                             | 69                 | 9,2  | 48                                    | 3                             | 51                 | 6,2  |
| Juni                          | 65                      | 23          | 8           | 82                                    | 6                             | 88                 | 11,8   | 68                                    | 5                             | 73                 | 8,9  |
| Juli                          | 51                      | 19          | 11          | 56                                    | 14                            | 70                 | 9,4  | 49                                    | 13                            | 62                 | 7,5  |
| August                        | 83                      | 16          | 15          | 91                                    | 8                             | 99                 | 13,2   | 87                                    | 11                            | 98                 | 11,9   |
| September                     | 81                      | 32          | 11          | 108                                   | 5                             | 113                | 15,1   | 86                                    | 6                             | 92                 | 11,2   |
| Oktober                       | 28                      | 23          | 12          | 42                                    | 9                             | 51                 | 6,8  | 31                                    | 9                             | 40                 | 4,9  |
| November                      | 17                      | 17          | 7           | 29                                    | 5                             | 34                 | 4,5  | 19                                    | 5                             | 24                 | 2,9  |
| Dezember                      | 36                      | 18          | 7           | 49                                    | 5                             | 54                 | 7,2  | 36                                    | 7                             | 43                 | 5,2  |

<sup>1</sup>Auf 1000 Einwohner der mittleren Wohnbevölkerung; Monatswerte auf das Jahr berechnet. <sup>2</sup>Männer nach Wohnort: Basel: 693 (458 Schweizer/235 Ausländer), Riehen: 62 (43/19), Bettingen: 6 (5/1). Frauen nach Wohnort: Basel: 599 (403 Schweizerinnen/196 Ausländerinnen), Riehen: 56 (37/19), Bettingen: 3 (3/-).

## Eheschliessungen nach Heimatkombination seit 1987

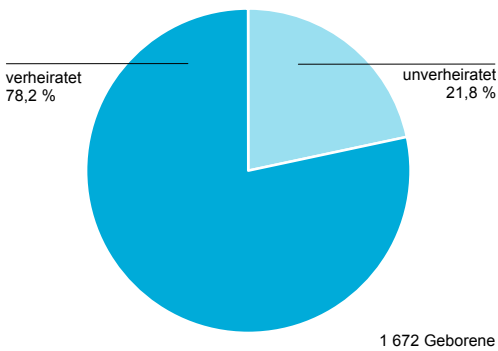
| Jahr | Mann Schweizer           |                               | Mann Ausländer           |                               | Von 1000<br>Schweizern<br>heirateten<br>Auslän-<br>derinnen <sup>1</sup> | Jahr<br>(Forts.) | Mann Schweizer           |                               | Mann Ausländer           |                               | Von 1000<br>Schweizern<br>heirateten<br>Auslän-<br>derinnen <sup>1</sup> |
|------|--------------------------|-------------------------------|--------------------------|-------------------------------|--|------------------|--------------------------|-------------------------------|--------------------------|-------------------------------|--|
|      | Frau<br>Schwei-<br>zerin | Frau<br>Aus-<br>län-<br>derin | Frau<br>Schwei-<br>zerin | Frau<br>Aus-<br>län-<br>derin |  |                  | Frau<br>Schwei-<br>zerin | Frau<br>Aus-<br>län-<br>derin | Frau<br>Schwei-<br>zerin | Frau<br>Aus-<br>län-<br>derin |  |
| 1987 | 798                      | 255                           | 92                       | 102                           | 242  | 1997             | 471                      | 261                           | 98                       | 151                           | 357  |
| 1988 | 824                      | 217                           | 135                      | 142                           | 208  | 1998             | 433                      | 270                           | 82                       | 136                           | 384  |
| 1989 | 726                      | 254                           | 147                      | 218                           | 259  | 1999             | 443                      | 242                           | 81                       | 145                           | 353  |
| 1990 | 725                      | 281                           | 102                      | 176                           | 279  | 2000             | 415                      | 264                           | 73                       | 128                           | 389  |
| 1991 | 681                      | 393                           | 102                      | 180                           | 366  | 2001             | 355                      | 263                           | 62                       | 148                           | 426  |
| 1992 | 684                      | 272                           | 105                      | 161                           | 285  | 2002             | 356                      | 250                           | 107                      | 173                           | 413  |
| 1993 | 640                      | 289                           | 84                       | 144                           | 311  | 2003             | 330                      | 272                           | 101                      | 172                           | 452  |
| 1994 | 611                      | 280                           | 83                       | 153                           | 314  | 2004             | 294                      | 273                           | 107                      | 150                           | 481  |
| 1995 | 557                      | 254                           | 79                       | 155                           | 313  | 2005             | 313                      | 261                           | 113                      | 149                           | 455  |
| 1996 | 508                      | 266                           | 85                       | 128                           | 344  | 2006             | 272                      | 234                           | 119                      | 136                           | 462  |

<sup>1</sup>Von 1000 eheschliessenden Schweizern heirateten Ausländerinnen.

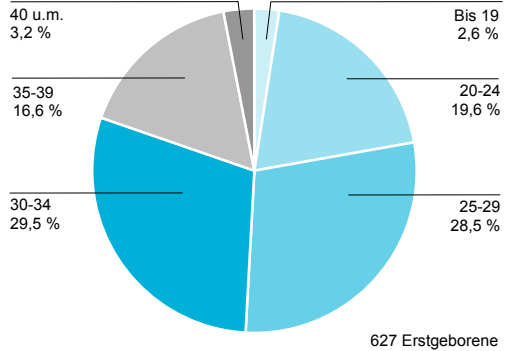
## Eheschliessungen nach Heimatkombination 2006

| Heimat des Mannes  | Heimat der Frau |             |            |         |         |          |                    |        |                 |         | Alle Frauen |
|--------------------|-----------------|-------------|------------|---------|---------|----------|--------------------|--------|-----------------|---------|-------------|
|                    | Schweiz         | Deutschland | Frankreich | Italien | Spanien | Portugal | Serbien-Montenegro | Türkei | Übriges Ausland | Ausland |             |
| Schweiz            | 272             | 41          | 5          | 6       | 2       | 1        | 12                 | 17     | 150             | 234     | 506         |
| Deutschland        | 25              | 18          | 3          | –       | –       | –        | –                  | –      | 19              | 40      | 65          |
| Frankreich         | 4               | –           | –          | –       | –       | –        | 1                  | –      | 1               | 2       | 6           |
| Italien            | 15              | 3           | –          | 6       | –       | –        | –                  | –      | 10              | 19      | 34          |
| Spanien            | 4               | –           | –          | –       | 2       | –        | –                  | –      | 2               | 4       | 8           |
| Portugal           | 1               | –           | –          | –       | 1       | 2        | –                  | –      | 2               | 5       | 6           |
| Serbien-Montenegro | 2               | –           | –          | 1       | –       | –        | 6                  | –      | 2               | 9       | 11          |
| Türkei             | 12              | 1           | –          | 1       | –       | –        | –                  | 14     | 3               | 19      | 31          |
| Übriges Ausland    | 56              | 5           | –          | 1       | 1       | 1        | 1                  | 1      | 28              | 38      | 94          |
| Ausland            | 119             | 27          | 3          | 9       | 4       | 3        | 8                  | 15     | 67              | 136     | 255         |
| Alle Männer        | 391             | 68          | 8          | 15      | 6       | 4        | 20                 | 32     | 217             | 370     | 761         |

## Geborene nach Zivilstand der Mutter 2006



## Erstgeborene nach Alter der Mutter 2006



## Eheschliessungen nach Zivilstandskombination seit 1996

| Jahr | Mann ledig |                |                 | Mann verwitwet |                |                 | Mann geschieden |                |                 | Übrige Kombinationen <sup>1</sup> | Erstheiraten in Promille |
|------|------------|----------------|-----------------|----------------|----------------|-----------------|-----------------|----------------|-----------------|-----------------------------------|--------------------------|
|      | Frau ledig | Frau verwitwet | Frau geschieden | Frau ledig     | Frau verwitwet | Frau geschieden | Frau ledig      | Frau verwitwet | Frau geschieden |                                   |                          |
| 1996 | 619        | 5              | 92              | 4              | 3              | 9               | 142             | 2              | 111             | ...                               | 627                      |
| 1997 | 577        | 5              | 99              | 8              | 7              | 12              | 159             | 6              | 108             | ...                               | 588                      |
| 1998 | 562        | 2              | 91              | 8              | 4              | 15              | 135             | 4              | 100             | ...                               | 610                      |
| 1999 | 546        | 4              | 91              | 14             | 2              | 10              | 120             | 5              | 117             | 2                                 | 599                      |
| 2000 | 516        | 2              | 76              | 5              | 4              | 10              | 153             | 5              | 108             | 1                                 | 586                      |
| 2001 | 509        | 2              | 65              | 4              | 3              | 6               | 136             | 6              | 97              | –                                 | 615                      |
| 2002 | 543        | 6              | 81              | 10             | 4              | 7               | 140             | 6              | 89              | –                                 | 613                      |
| 2003 | 489        | 2              | 100             | 7              | 5              | 6               | 150             | 8              | 108             | –                                 | 559                      |
| 2004 | 545        | 7              | 72              | 1              | 2              | 3               | 119             | 3              | 72              | –                                 | 661                      |
| 2005 | 535        | 1              | 76              | 4              | 1              | 6               | 124             | 5              | 84              | –                                 | 640                      |
| 2006 | 480        | 3              | 73              | 4              | 2              | 6               | 120             | 1              | 72              | –                                 | 631                      |

<sup>1</sup>Ehe ungültig erklärt oder Ehepartner verschollen erklärt.

## Eheschliessungen zwischen Schweizern und Ausländerinnen seit 2001

| Wohnort und Heimat<br>der Frau             | Heiraten von Männern der Wohnbevölkerung |      |      |      |                   |      |
|--|--|------|------|------|-------------------|------|
|  | 2001                                     | 2002 | 2003 | 2004 | 2005 <sup>1</sup> | 2006 |
| Alle Wohnorte <sup>2</sup>                 | 263                                      | 250  | 272  | 273  | 261               | 234  |
| Deutsche                                   | 48                                       | 45   | 41   | 30   | 34                | 41   |
| Französinen                                | 5  | 6    | 8    | 6    | 4                 | 5    |
| Italienerinnen                             | 13                                       | 11   | 10   | 10   | 8                 | 6    |
| Österreicherinnen                          | 2  | 2    | 3    | 7    | 2                 | 4    |
| Liechtensteinerinnen                       | –  | –    | –    | –    | –                 | 1    |
| Andere Europäerinnen                       | 73                                       | 80   | 86   | 94   | 92                | 75   |
| Andere Ausländerinnen                      | 122                                      | 106  | 124  | 126  | 121               | 102  |
| davon Wohnort Kt. Basel-Stadt <sup>3</sup> | 88                                       | 84   | 104  | 108  | 125               | 106  |
| Deutsche                                   | 22                                       | 21   | 18   | 15   | 18                | 21   |
| Französinen                                | 3  | 1    | 3    | 2    | 3                 | 1    |
| Italienerinnen                             | 11                                       | 6    | 7    | 6    | 4                 | 4    |
| Österreicherinnen                          | 1  | 2    | 3    | 5    | 2                 | 3    |
| Liechtensteinerinnen                       | –  | –    | –    | –    | –                 | 1    |
| Andere Europäerinnen                       | 24                                       | 26   | 27   | 34   | 41                | 31   |
| Andere Ausländerinnen                      | 27                                       | 28   | 46   | 46   | 57                | 45   |

<sup>1</sup>Seit 2005 Daten des Bundesamtes für Statistik. <sup>2</sup>2006 heiraten 234 Ausländerinnen mit beliebigem Wohnort Schweizer der Wohnbevölkerung, nämlich 41 Deutsche, 28 Thailänderinnen, 17 Türkinen, 15 Brasilianerinnen, 12 Serbo-Montenegrinerinnen, 6 Chinesinnen, 6 Italienerinnen, 6 Kroatinnen, 5 Französinen, 5 Kamerunerinnen, 5 Kolumbianerinnen, 5 Polinnen, 5 Slowakinnen, 4 Britinnen, 4 Österreicherinnen, 4 Philippininnen, 4 Russinnen, 4 Ukrainerinnen, 4 US-Amerikanerinnen, 3 Japanerinnen, 3 Kongolesinnen (Kinshasa), 3 Mazedonierinnen, 3 Moldawierinnen, 3 Niederländerinnen, 3 Peruanerinnen, 2 Bosnierinnen, 2 Dominikanerinnen (Dom. Rep.), 2 Indonesierinnen, 2 Marokkanerinnen, 2 Spanierinnen, 2 Sri-Lankerinnen, 2 Tschechinnen und je 1 Albanerin, Australierin, Chilenin, Costaricanerin, Ecuadorianerin, Irakerin, Ivorerin (Côte-d'Ivoire), Kanadierin, Kenianerin, Kubanerin, Lettin, Liechtensteinerin, Madagassin, Namibierin, Neuseeländerin, Nigerianerin, Panamäerin, Portugiesin, Senegalesin, Singapurerin, Südkoreanerin, Tunesierin. <sup>3</sup>2006 heiraten 106 Ausländerinnen der Wohnbevölkerung Schweizer der Wohnbevölkerung, nämlich 21 Deutsche, 12 Thailänderinnen, 5 Brasilianerinnen, 4 Chinesinnen, 4 Italienerinnen, 4 Serbo-Montenegrinerinnen, 4 Türkinen, 3 Britinnen, 3 Japanerinnen, 3 Kolumbianerinnen, 3 Niederländerinnen, 3 Österreicherinnen, 3 Russinnen, 3 Ukrainerinnen, 2 Dominikanerinnen (Dom. Rep.), 2 Indonesierinnen, 2 Mazedonierinnen, 2 Moldawierinnen, 2 Peruanerinnen, 2 Philippininnen, 2 Spanierinnen, 2 Tschechinnen, 2 US-Amerikanerinnen und je 1 Chilenin, Französin, Ivorerin (Côte-d'Ivoire), Kamerunerin, Kanadierin, Kroatin, Kubanerin, Lettin, Liechtensteinerin, Nigerianerin, Portugiesin, Sri-Lankerin, Südkoreanerin.

## Eheschliessungen zwischen Schweizerinnen und Ausländern seit 2001

| Wohnort und Heimat<br>des Mannes           | Heiraten von Frauen der Wohnbevölkerung |      |      |      |                   |      |
|--|---|------|------|------|-------------------|------|
|  | 2001                                    | 2002 | 2003 | 2004 | 2005 <sup>1</sup> | 2006 |
| Alle Wohnorte <sup>2</sup>                 | 191                                     | 221  | 214  | 240  | 200               | 200  |
| Deutsche                                   | 42                                      | 39   | 33   | 39   | 29                | 27   |
| Franzosen                                  | 5                                       | 6    | 8    | 7    | 2                 | 5    |
| Italiener                                  | 19                                      | 17   | 13   | 16   | 14                | 17   |
| Österreicher                               | 3                                       | 6    | 2    | 4    | –                 | –    |
| Liechtensteiner                            | –                                       | –    | 1    | –    | –                 | 1    |
| Andere Europäer                            | 63                                      | 75   | 86   | 87   | 77                | 75   |
| Andere Ausländer                           | 59                                      | 78   | 71   | 87   | 78                | 75   |
| davon Wohnort Kt. Basel-Stadt <sup>3</sup> | 55                                      | 92   | 89   | 95   | 96                | 99   |
| Deutsche                                   | 9                                       | 18   | 18   | 23   | 20                | 20   |
| Franzosen                                  | –                                       | 1    | 2    | 3    | –                 | 4    |
| Italiener                                  | 10                                      | 14   | 12   | 13   | 9                 | 14   |
| Österreicher                               | 2                                       | 4    | 2    | 4    | –                 | –    |
| Liechtensteiner                            | –                                       | –    | –    | –    | –                 | –    |
| Andere Europäer                            | 22                                      | 29   | 29   | 20   | 34                | 31   |
| Andere Ausländer                           | 12                                      | 26   | 26   | 32   | 33                | 30   |

<sup>1</sup>Seit 2005 Daten des Bundesamtes für Statistik. <sup>2</sup>2006 heiraten 200 Ausländer mit beliebigem Wohnort Schweizerinnen der Wohnbevölkerung, nämlich 28 Türken, 27 Deutsche, 17 Italiener, 12 Serbo-Montenegriner, 10 Mazedonier, 10 Nigerianer, 7 Tunesier, 6 US-Amerikaner, 5 Ägypter, 5 Franzosen, 5 Marokkaner, 4 Kameruner, 4 Kroaten, 4 Niederländer, 4 Spanier, 3 Algerier, 3 Bosnier, 3 Iraker, 3 Kolumbianer, 2 Afghanen, 2 Beniner, 2 Briten, 2 Indonesier, 2 Kongolesen (Kinshasa), 2 Mexikaner, 2 Senegalesen, 2 Sri-Lanker, 2 Ungarn und je 1 Australier, Bangale, Brasilianer, Dominikaner (Dom. Rep.), Chineser, Guatemalteke, Guineaner (Bissau), Guineaner (Conacy), Inder, Kenianer, Kubaner, Liechtensteiner, Mauritier, Pakistaner, Peruaner, Portugiese, Russe, Schwede, Slowake, Tscheche, Ukrainer, Uruguayer. <sup>3</sup>2006 heiraten 99 Ausländer der Wohnbevölkerung Schweizerinnen der Wohnbevölkerung, nämlich 20 Deutsche, 14 Italiener, 9 Türken, 4 Franzosen, 4 Mazedonier, 4 Niederländer, 4 Spanier, 3 Marokkaner, 3 Nigerianer, 3 Tunesier, 2 Ägypter, 2 Briten, 2 Mexikaner, 2 Sri-Lanker, 2 Ungarn, 2 US-Amerikaner und je 1 Afghane, Algerier, Beniner, Chineser, Guatemalteke, Indonesier, Iraker, Kolumbianer, Kroat, Kubaner, Mauritier, Peruaner, Portugiese, Russe, Senegaleser, Schwede, Serbo-Montenegriner, Slowake, Uruguayer.

## Eheschliessungen nach Religionskombination seit 1996

| Jahr | Eheschliessungen gleicher Religion |                             |                            |         |                 | Mann protestantisch    |                                      | Mann römisch-katholisch     |                                      | Übrige Kombi-nationen <sup>1</sup> | Total |
|------|------------------------------------|-----------------------------|----------------------------|---------|-----------------|------------------------|--------------------------------------|-----------------------------|--------------------------------------|------------------------------------|-------|
|      | Prote-<br>stan-<br>tisch           | Römisch-<br>katho-<br>lisch | Christ-<br>katho-<br>lisch | Jüdisch | Is-la-<br>misch | Frau<br>röm.-<br>kath. | Frau<br>übrige<br>Konf. <sup>2</sup> | Frau<br>prote-<br>stantisch | Frau<br>übrige<br>Konf. <sup>2</sup> |                                    |       |
| 1996 | 100                                | 141                         | –                          | 4       | ...             | 85                     | 57                                   | 69                          | 52                                   | 479                                | 987   |
| 1997 | 96                                 | 119                         | 1                          | 4       | ...             | 82                     | 46                                   | 64                          | 44                                   | 525                                | 981   |
| 1998 | 98                                 | 71                          | –                          | 3       | 12              | 61                     | 62                                   | 45                          | 39                                   | 530                                | 921   |
| 1999 | 101                                | 108                         | 1                          | 3       | 28              | 59                     | 50                                   | 49                          | 43                                   | 469                                | 911   |
| 2000 | 104                                | 89                          | 3                          | 2       | 37              | 73                     | 54                                   | 48                          | 46                                   | 424                                | 880   |
| 2001 | 72                                 | 92                          | 3                          | 3       | 48              | 58                     | 54                                   | 36                          | 38                                   | 424                                | 828   |
| 2002 | 83                                 | 99                          | 2                          | 1       | 43              | 64                     | 56                                   | 39                          | 44                                   | 455                                | 886   |
| 2003 | 85                                 | 72                          | 6                          | 2       | 41              | 48                     | 35                                   | 41                          | 53                                   | 492                                | 875   |
| 2004 | 75                                 | 93                          | 3                          | 2       | 41              | 45                     | 52                                   | 30                          | 51                                   | 432                                | 824   |
| 2005 | 77                                 | 75                          | 1                          | –       | 53              | 50                     | 52                                   | 35                          | 44                                   | 449                                | 836   |
| 2006 | 77                                 | 65                          | –                          | 3       | 42              | 40                     | 34                                   | 44                          | 45                                   | 411                                | 761   |

<sup>1</sup>Einschliesslich beide Partner ohne Religion und beide Partner andere Religion. <sup>2</sup>Einschliesslich ohne Religion und ohne Angabe.

## Eheschliessungen nach Religionskombination 2006

| Religion des Mannes             | Religion der Frau        |                          |                            |                            |         |                 |                    |                  |                |     | Total |
|---------------------------------|--------------------------|--------------------------|----------------------------|----------------------------|---------|-----------------|--------------------|------------------|----------------|-----|-------|
|                                 | Prote-<br>stan-<br>tisch | Röm.-<br>katho-<br>lisch | Christ-<br>katho-<br>lisch | Andere<br>christl.<br>Gem. | Jüdisch | Is-la-<br>misch | Andere<br>Religion | Ohne<br>Religion | Ohne<br>Angabe |     |       |
| Protestantisch                  | 77                       | 40                       | 1                          | 5                          | –       | 1               | 3                  | 17               | 7              | 151 |       |
| Römisch-katholisch              | 44                       | 65                       | –                          | 8                          | –       | 1               | 8                  | 21               | 7              | 154 |       |
| Christkatholisch                | 1                        | 1                        | –                          | 1                          | –       | –               | 2                  | 1                | 1              | 7   |       |
| Andere christliche Gemeinschaft | 2                        | 6                        | –                          | 25                         | –       | –               | 1                  | 1                | –              | 35  |       |
| Jüdisch                         | –                        | –                        | –                          | –                          | 3       | –               | –                  | 1                | –              | 4   |       |
| Islamisch                       | 4                        | 12                       | –                          | –                          | –       | 42              | 1                  | 7                | 4              | 70  |       |
| Andere Religion                 | 2                        | 3                        | –                          | –                          | –       | –               | 9                  | 1                | –              | 15  |       |
| Ohne Religion                   | 37                       | 31                       | 1                          | 14                         | –       | 6               | 14                 | 85               | 7              | 195 |       |
| Ohne Angabe                     | 8                        | 5                        | 1                          | 2                          | 1       | –               | 1                  | 8                | 104            | 130 |       |
| Zusammen                        | 175                      | 163                      | 3                          | 55                         | 4       | 50              | 39                 | 142              | 130            | 761 |       |

Durchschnittsalter der Eheschliessenden nach Heimat und Zivilstand seit 1996<sup>1</sup>

| Jahr | Schweiz |        | Ausland |        | Ledig  |        | Verwitwet |        | Geschieden |        | Total <sup>2</sup> |        |
|------|---------|--------|---------|--------|--------|--------|-----------|--------|------------|--------|--------------------|--------|
|      | Männer  | Frauen | Männer  | Frauen | Männer | Frauen | Männer    | Frauen | Männer     | Frauen | Männer             | Frauen |
| 1996 | 36,7    | 33,3   | 31,5    | 30,0   | 31,5   | 29,4   | 67,3      | 49,4   | 45,1       | 40,7   | 35,6               | 32,0   |
| 1997 | 37,9    | 34,9   | 33,0    | 30,5   | 32,2   | 30,2   | 62,1      | 58,8   | 45,1       | 40,8   | 36,6               | 33,1   |
| 1998 | 37,6    | 34,8   | 34,3    | 30,3   | 32,5   | 30,1   | 60,1      | 52,2   | 46,0       | 41,3   | 36,8               | 32,8   |
| 1999 | 38,1    | 34,8   | 33,0    | 30,5   | 32,8   | 30,0   | 58,8      | 49,0   | 45,2       | 41,3   | 36,9               | 32,9   |
| 2000 | 39,1    | 35,7   | 32,3    | 30,3   | 32,6   | 30,6   | 66,6      | 53,4   | 46,4       | 41,5   | 37,5               | 33,3   |
| 2001 | 38,9    | 35,0   | 33,0    | 30,6   | 32,9   | 30,3   | 66,3      | 50,8   | 46,7       | 41,6   | 37,4               | 32,8   |
| 2002 | 38,9    | 35,3   | 33,4    | 30,5   | 32,7   | 30,6   | 65,2      | 53,5   | 46,5       | 40,4   | 37,1               | 33,0   |
| 2003 | 39,7    | 35,2   | 34,5    | 31,9   | 33,2   | 30,8   | 65,0      | 49,9   | 47,1       | 40,5   | 38,1               | 33,5   |
| 2004 | 37,7    | 34,6   | 33,4    | 30,3   | 33,2   | 30,1   | 59,0      | 47,6   | 45,7       | 41,3   | 36,4               | 32,4   |
| 2005 | 39,2    | 34,7   | 33,5    | 31,0   | 33,5   | 30,5   | 67,0      | 54,9   | 47,1       | 41,1   | 37,4               | 32,8   |
| 2006 | 38,1    | 34,2   | 34,4    | 31,0   | 32,9   | 30,3   | 62,2      | 47,0   | 46,6       | 41,3   | 36,9               | 32,7   |

<sup>1</sup>Falls Ehemann im Kanton Basel-Stadt wohnhaft. - Durchschnittsalter in Jahren. <sup>2</sup>Einschliesslich Ehe ungültig erklärt und Ehepartner verschollen erklärt.

## Eheschliessungen nach Heimat, Zivilstand und Alter 2006

| Alter in vollendeten Jahren | Schweiz |        | Ausland |        | Ledig  |        | Verwitwet |        | Geschieden |        | Alle   |        |
|-----------------------------|---------|--------|---------|--------|--------|--------|-----------|--------|------------|--------|--------|--------|
|                             | Männer  | Frauen | Männer  | Frauen | Männer | Frauen | Männer    | Frauen | Männer     | Frauen | Männer | Frauen |
| Bis 19                      | 4       | 6      | –       | 16     | 4      | 21     | –         | –      | –          | 1      | 4      | 22     |
| 20-24                       | 40      | 51     | 36      | 80     | 74     | 126    | –         | –      | 2          | 5      | 76     | 131    |
| 25-29                       | 84      | 82     | 55      | 96     | 132    | 163    | –         | –      | 7          | 15     | 139    | 178    |
| 30-34                       | 117     | 102    | 61      | 88     | 156    | 167    | 1         | 1      | 21         | 22     | 178    | 190    |
| 35-39                       | 83      | 67     | 39      | 43     | 101    | 78     | 1         | 1      | 20         | 31     | 122    | 110    |
| 40-44                       | 65      | 30     | 34      | 22     | 52     | 26     | –         | 1      | 47         | 25     | 99     | 52     |
| 45-49                       | 31      | 20     | 15      | 9      | 19     | 9      | –         | 1      | 27         | 19     | 46     | 29     |
| 50-54                       | 27      | 19     | 6       | 13     | 7      | 11     | –         | –      | 26         | 21     | 33     | 32     |
| 55-59                       | 23      | 7      | 4       | 1      | 8      | 2      | 2         | 1      | 17         | 5      | 27     | 8      |
| 60 u.m.                     | 32      | 7      | 5       | 2      | 3      | 1      | 8         | 1      | 26         | 7      | 37     | 9      |
| Zusammen                    | 506     | 391    | 255     | 370    | 556    | 604    | 12        | 6      | 193        | 151    | 761    | 761    |

## Eheschliessungen nach Alterskombination 2006

| Alter des Mannes<br>in vollendeten Jahren | Alter der Frau in vollendeten Jahren |       |       |       |       |       |       |       |       |         | Alle<br>Frauen |
|---|--------------------------------------|-------|-------|-------|-------|-------|-------|-------|-------|---------|----------------|
|   | 0-19                                 | 20-24 | 25-29 | 30-34 | 35-39 | 40-44 | 45-49 | 50-54 | 55-59 | 60 u.m. |                |
| <b>Ledige Eheschliessende</b>             |                                      |       |       |       |       |       |       |       |       |         |                |
| Bis 19                                    | –                                    | 3     | 1     | –     | –     | –     | –     | –     | –     | –       | 4              |
| 20-24                                     | 14                                   | 33    | 10    | 8     | 2     | –     | –     | –     | –     | –       | 67             |
| 25-29                                     | 3                                    | 48    | 53    | 14    | 2     | 2     | –     | –     | –     | –       | 122            |
| 30-34                                     | –                                    | 17    | 45    | 59    | 14    | –     | –     | –     | –     | –       | 135            |
| 35-39                                     | –                                    | 7     | 17    | 39    | 20    | 3     | 1     | 1     | –     | –       | 88             |
| 40-44                                     | –                                    | 4     | 8     | 10    | 12    | 4     | 2     | –     | –     | –       | 40             |
| 45-49                                     | –                                    | 1     | 2     | 4     | 3     | 2     | 1     | –     | –     | –       | 13             |
| 50-54                                     | –                                    | –     | –     | 1     | 1     | 1     | 2     | –     | –     | –       | 5              |
| 55-59                                     | –                                    | –     | –     | –     | –     | –     | –     | 5     | –     | –       | 5              |
| 60 u.m.                                   | –                                    | –     | –     | –     | –     | –     | –     | –     | 1     | –       | 1              |
| Alle Männer                               | 17                                   | 113   | 136   | 135   | 54    | 12    | 6     | 6     | 1     | –       | 480            |
| <b>Alle Eheschliessenden</b>              |                                      |       |       |       |       |       |       |       |       |         |                |
| Bis 19                                    | –                                    | 3     | 1     | –     | –     | –     | –     | –     | –     | –       | 4              |
| 20-24                                     | 15                                   | 34    | 12    | 10    | 4     | –     | 1     | –     | –     | –       | 76             |
| 25-29                                     | 5                                    | 52    | 57    | 15    | 4     | 5     | 1     | –     | –     | –       | 139            |
| 30-34                                     | –                                    | 20    | 60    | 71    | 21    | 4     | 1     | 1     | –     | –       | 178            |
| 35-39                                     | 1                                    | 10    | 19    | 51    | 31    | 6     | 2     | 1     | –     | 1       | 122            |
| 40-44                                     | 1                                    | 9     | 17    | 24    | 25    | 14    | 5     | 4     | –     | –       | 99             |
| 45-49                                     | –                                    | 2     | 6     | 10    | 11    | 5     | 7     | 4     | 1     | –       | 46             |
| 50-54                                     | –                                    | 1     | 2     | 5     | 8     | 9     | 3     | 3     | 1     | 1       | 33             |
| 55-59                                     | –                                    | –     | 2     | 3     | 3     | 2     | 3     | 11    | 1     | 2       | 27             |
| 60 u.m.                                   | –                                    | –     | 2     | 1     | 3     | 7     | 6     | 8     | 5     | 5       | 37             |
| Alle Männer                               | 22                                   | 131   | 178   | 190   | 110   | 52    | 29    | 32    | 8     | 9       | 761            |

## Eheschliessungen nach Zivilstand und Dauer seit Auflösung der letzten Ehe 2006

| Dauer in<br>vollendeten<br>Jahren seit<br>der letzten Ehe | Mann verwitwet                         |                        |                         | Mann geschieden |                        |                         | Frau verwitwet                       |                        |                         | Frau geschieden |                        |                         |
|---|--|------------------------|-------------------------|-----------------|------------------------|-------------------------|--------------------------------------|------------------------|-------------------------|-----------------|------------------------|-------------------------|
|   | Frau<br>ledig                          | Frau<br>ver-<br>witwet | Frau<br>geschie-<br>den | Frau<br>ledig   | Frau<br>ver-<br>witwet | Frau<br>geschie-<br>den | Mann<br>ledig                        | Mann<br>ver-<br>witwet | Mann<br>geschie-<br>den | Mann<br>ledig   | Mann<br>ver-<br>witwet | Mann<br>geschie-<br>den |
|   | <b>Seit der letzten Ehe des Mannes</b> |                        |                         |                 |                        |                         | <b>Seit der letzten Ehe der Frau</b> |                        |                         |                 |                        |                         |
| 0   | –                                      | 1                      | –                       | 42              | –                      | 23                      | –                                    | –                      | –                       | 17              | 2                      | 12                      |
| 1   | 2                                      | –                      | 1                       | 16              | –                      | 14                      | –                                    | –                      | 1                       | 17              | 1                      | 10                      |
| 2   | –                                      | –                      | 2                       | 6               | 1                      | 3                       | –                                    | –                      | –                       | 2               | 1                      | 5                       |
| 3-4   | –                                      | –                      | 2                       | 16              | –                      | 7                       | 1                                    | –                      | –                       | 11              | –                      | 6                       |
| 5-9   | 1                                      | 1                      | 1                       | 15              | –                      | 17                      | 1                                    | 1                      | –                       | 12              | 2                      | 17                      |
| 10 u.m.   | 1                                      | –                      | –                       | 25              | –                      | 8                       | 1                                    | 1                      | –                       | 14              | –                      | 22                      |
| Zusammen  | 4                                      | 2                      | 6                       | 120             | 1                      | 72                      | 3                                    | 2                      | 1                       | 73              | 6                      | 72                      |

Ehescheidungen nach Heimat, Ehedauer und Kinderzahl seit 1990<sup>1</sup>

| Jahr              | Heimat  |         |       | Ehedauer in vollendeten Jahren |    |     |     |       |         | Ehen mit ... Kindern <sup>2</sup> |     |    |        | Kinderzahl |
|-------------------|---------|---------|-------|--------------------------------|----|-----|-----|-------|---------|-----------------------------------|-----|----|--------|------------|
|                   | Schweiz | Ausland | Total | 0                              | 1  | 2-4 | 5-9 | 10-19 | 20 u.m. | 0                                 | 1   | 2  | 3 u.m. |            |
| 1990              | 322     | 117     | 439   | 3                              | 20 | 107 | 113 | 120   | 76      | 242                               | 111 | 75 | 11     | 294        |
| 1991              | ...     | ...     | 478   | 4                              | 21 | 113 | 127 | 107   | 106     | 298                               | 110 | 58 | 12     | 264        |
| 1992              | ...     | ...     | 417   | 5                              | 16 | 95  | 113 | 104   | 84      | 276                               | 73  | 55 | 13     | 222        |
| 1993              | ...     | ...     | 533   | 3                              | 21 | 125 | 141 | 137   | 106     | 329                               | 114 | 77 | 13     | 310        |
| 1994              | ...     | ...     | 558   | 2                              | 15 | 130 | 188 | 114   | 109     | 346                               | 129 | 71 | 12     | 309        |
| 1995              | 374     | 154     | 528   | 2                              | 11 | 114 | 167 | 124   | 110     | 315                               | 109 | 81 | 23     | 340        |
| 1996              | 358     | 137     | 495   | 5                              | 17 | 87  | 170 | 125   | 91      | 304                               | 101 | 74 | 16     | 302        |
| 1997              | 411     | 140     | 551   | 4                              | 8  | 92  | 174 | 170   | 103     | 363                               | 107 | 59 | 22     | 293        |
| 1998              | 409     | 85      | 494   | 3                              | 12 | 81  | 159 | 148   | 91      | 305                               | 96  | 71 | 22     | 306        |
| 1999              | 467     | 119     | 586   | 8                              | 8  | 77  | 220 | 146   | 127     | 350                               | 125 | 92 | 19     | 370        |
| 2000 <sup>3</sup> | 176     | 58      | 234   | –                              | 5  | 33  | 79  | 71    | 46      | 146                               | 50  | 30 | 8      | 137        |
| 2001              | 382     | 88      | 470   | 4                              | 15 | 34  | 180 | 149   | 88      | 288                               | 95  | 79 | 8      | 280        |
| 2002              | 328     | 95      | 423   | –                              | 6  | 46  | 149 | 130   | 92      | 263                               | 101 | 50 | 9      | 230        |
| 2003              | 322     | 114     | 436   | 2                              | 9  | 58  | 138 | 144   | 85      | 270                               | 91  | 64 | 11     | 252        |
| 2004              | 338     | 149     | 487   | 3                              | 10 | 44  | 167 | 155   | 108     | 290                               | 120 | 64 | 13     | 287        |
| 2005              | 389     | 196     | 585   | –                              | 4  | 52  | 190 | 218   | 121     | 342                               | 142 | 84 | 17     | 366        |
| 2006              | 383     | 216     | 599   | 2                              | 10 | 78  | 176 | 204   | 129     | 369                               | 127 | 83 | 20     | 356        |

<sup>1</sup>Bis 2004 ehescheidende Frauen der Wohnbevölkerung, seit 2005 Wohnsitz der klagenden Partei in Basel-Stadt. <sup>2</sup>Mit minderjährigen Kindern. <sup>3</sup>Seit 2000 neues Scheidungsrecht.

Ehescheidungen mit Kindern nach Heimat, Ehedauer, Kinderzahl und Kinderzuteilung 2006<sup>1</sup>

| Kinderzuteilung               | Heimat  |         | Ehedauer in vollendeten Jahren |     |     |       |         | Ehen mit ... Kindern |    |        | Zusammen |
|-------------------------------|---------|---------|--------------------------------|-----|-----|-------|---------|----------------------|----|--------|----------|
|                               | Schweiz | Ausland | 0-1                            | 2-4 | 5-9 | 10-19 | 20 u.m. | 1                    | 2  | 3 u.m. |          |
| Alle der Mutter               | 104     | 71      | –                              | 15  | 46  | 91    | 23      | 96                   | 65 | 14     | 175      |
| Alle der Mutter mit Vorbehalt | 1       | 1       | –                              | –   | –   | 2     | –       | –                    | 1  | 1      | 2        |
| Alle dem Vater                | 5       | 5       | –                              | –   | 2   | 6     | 2       | 4                    | 5  | 1      | 10       |
| Alle beiden Elternteilen      | 31      | 10      | –                              | 2   | 12  | 23    | 4       | 27                   | 10 | 4      | 41       |
| 1 der Mutter, 1 dem Vater     | 1       | 1       | –                              | –   | –   | 2     | –       | –                    | 2  | –      | 2        |
| Zusammen                      | 142     | 88      | –                              | 17  | 60  | 124   | 29      | 127                  | 83 | 20     | 230      |

<sup>1</sup>Wohnsitz der klagenden Partei in Basel-Stadt; nur Scheidungen mit minderjährigen Kindern.

Ehescheidungen von Ehen ohne und mit Kindern nach Alterskombination 2006<sup>1</sup>

| Alter des Mannes<br>in vollendeten Jahren | Alter der Frau in vollendeten Jahren |       |       |       |         | Alter der Frau in vollendeten Jahren |       |       |       |         | Zusammen |
|---|--------------------------------------|-------|-------|-------|---------|--------------------------------------|-------|-------|-------|---------|----------|
|   | Bis 24                               | 25-29 | 30-39 | 40-49 | 50 u.m. | Bis 24                               | 25-29 | 30-39 | 40-49 | 50 u.m. |          |
|   | <b>Ohne Kinder</b>                   |       |       |       |         | <b>Mit Kindern</b>                   |       |       |       |         |          |
| Bis 24                                    | 6                                    | 1     | –     | –     | –       | 3                                    | –     | –     | –     | –       | 10       |
| 25-29                                     | 5                                    | 10    | 10    | –     | –       | 1                                    | 2     | 4     | –     | –       | 32       |
| 30-39                                     | 2                                    | 12    | 38    | 25    | 17      | 1                                    | 10    | 52    | 16    | 1       | 174      |
| 40-49                                     | 1                                    | 4     | 34    | 50    | 18      | –                                    | –     | 37    | 58    | 3       | 205      |
| 50 u.m.                                   | –                                    | 1     | 12    | 34    | 89      | 1                                    | 1     | 7     | 28    | 5       | 178      |
| Zusammen                                  | 14                                   | 28    | 94    | 109   | 124     | 6                                    | 13    | 100   | 102   | 9       | 599      |

<sup>1</sup>Wohnsitz der klagenden Partei in Basel-Stadt; als Kinder sind nur die minderjährigen gezählt.

## Geborene und Geburtenziffern nach Heimat seit 1998

| Jahr | Lebendgeborene |                  |                |           |       | Totgeborene | Lebendgeborene auf 1000 Einwohner der gleichen Heimatgruppe <sup>1</sup> |                  |                |           |       | Totgeborene auf 1000 Einwohner <sup>1</sup> |
|------|----------------|------------------|----------------|-----------|-------|-------------|--|------------------|----------------|-----------|-------|---|
|      | Kantonsbürger  | Übrige Schweizer | Alle Schweizer | Ausländer | Total |             | Kantonsbürger  | Übrige Schweizer | Alle Schweizer | Ausländer | Total |   |
| 1998 | 417            | 625              | 1 042          | 747       | 1 789 | 4           | 5,9  | 8,8              | 7,4            | 14,3      | 9,2   | 0,02  |
| 1999 | 369            | 609              | 978            | 751       | 1 729 | 3           | 5,3  | 8,7              | 7,0            | 14,3      | 9,0   | 0,02  |
| 2000 | 372            | 573              | 945            | 752       | 1 697 | 2           | 5,5  | 8,3              | 6,9            | 14,4      | 9,0   | 0,01  |
| 2001 | 371            | 534              | 905            | 661       | 1 566 | 4           | 5,5  | 7,8              | 6,7            | 12,6      | 8,3   | 0,02  |
| 2002 | 363            | 543              | 906            | 705       | 1 611 | 7           | 5,4  | 8,0              | 6,7            | 13,1      | 8,6   | 0,04  |
| 2003 | 433            | 524              | 957            | 689       | 1 646 | 7           | 6,5  | 7,8              | 7,2            | 12,5      | 8,7   | 0,04  |
| 2004 | 345            | 546              | 891            | 737       | 1 628 | 4           | 5,2  | 8,2              | 6,7            | 13,1      | 8,6   | 0,02  |
| 2005 | 408            | 529              | 937            | 729       | 1 666 | 7           | 6,2  | 8,0              | 7,1            | 12,8      | 8,8   | 0,04  |
| 2006 | 403            | 566              | 969            | 693       | 1 662 | 10          | 6,2  | 8,7              | 7,4            | 11,9      | 8,8   | 0,05  |

<sup>1</sup>Auf 1000 Einwohner der mittleren Wohnbevölkerung.

## Geborene nach Geschlecht seit 2002 und nach Heimat und Geburtsmonat 2006

| Jahr<br>Heimat<br>Monat       | Lebendgeborene<br>verheirateter Mütter |         | Lebendgeborene<br>unverheirateter Mütter <sup>1</sup> |         | Alle Lebendgeborenen |         |       | Alle Totgeborenen |    |
|-------------------------------|--|---------|---|---------|----------------------|---------|-------|-------------------|----|
|                               | Knaben                                 | Mädchen | Knaben  | Mädchen | Knaben               | Mädchen | Total |                   |    |
| <b>Nach Jahren</b>            |  |         |   |         |                      |         |       |                   |    |
| 2002                          |  | 667     | 645   | 162     | 137                  | 829     | 782   | 1 611             | 7  |
| 2003                          |  | 681     | 649   | 167     | 149                  | 848     | 798   | 1 646             | 7  |
| 2004                          |  | 650     | 644   | 180     | 154                  | 830     | 798   | 1 628             | 4  |
| 2005                          |  | 703     | 609   | 179     | 175                  | 882     | 784   | 1 666             | 7  |
| 2006                          |  | 674     | 626   | 179     | 183                  | 853     | 809   | 1 662             | 10 |
| <b>Nach Heimat 2006</b>       |  |         |   |         |                      |         |       |                   |    |
| Basel-Stadt                   |  | 163     | 148   | 38      | 54                   | 201     | 202   | 403               | 3  |
| Übrige Schweiz                |  | 211     | 182   | 91      | 82                   | 302     | 264   | 566               | –  |
| Schweiz                       |  | 374     | 330   | 129     | 136                  | 503     | 466   | 969               | 3  |
| Deutschland                   |  | 32      | 50  | 14      | 12                   | 46      | 62    | 108               | –  |
| Frankreich                    |  | 4       | 4   | –       | 4                    | 4       | 8     | 12                | –  |
| Italien                       |  | 22      | 24  | 7       | 2                    | 29      | 26    | 55                | 1  |
| Spanien                       |  | 10      | 9   | 6       | 1                    | 16      | 10    | 26                | –  |
| Serbien-Montenegro            |  | 52      | 39  | –       | 3                    | 52      | 42    | 94                | –  |
| Türkei                        |  | 63      | 67  | –       | 2                    | 63      | 69    | 132               | 3  |
| Übriges Ausland <sup>2</sup>  |  | 117     | 103   | 23      | 23                   | 140     | 126   | 266               | 3  |
| Ausland                       |  | 300     | 296   | 50      | 47                   | 350     | 343   | 693               | 7  |
| <b>Nach Geburtsmonat 2006</b> |  |         |   |         |                      |         |       |                   |    |
| Januar                        |  | 53      | 42  | 16      | 16                   | 69      | 58    | 127               | –  |
| Februar                       |  | 54      | 42  | 11      | 14                   | 65      | 56    | 121               | 1  |
| März                          |  | 44      | 57  | 15      | 8                    | 59      | 65    | 124               | 1  |
| April                         |  | 48      | 59  | 14      | 13                   | 62      | 72    | 134               | –  |
| Mai                           |  | 58      | 59  | 16      | 18                   | 74      | 77    | 151               | 2  |
| Juni                          |  | 61      | 69  | 16      | 15                   | 77      | 84    | 161               | 1  |
| Juli                          |  | 59      | 53  | 20      | 22                   | 79      | 75    | 154               | 2  |
| August                        |  | 76      | 48  | 11      | 13                   | 87      | 61    | 148               | 1  |
| September                     |  | 65      | 45  | 21      | 12                   | 86      | 57    | 143               | 1  |
| Oktober                       |  | 59      | 56  | 15      | 23                   | 74      | 79    | 153               | –  |
| November                      |  | 38      | 51  | 12      | 12                   | 50      | 63    | 113               | –  |
| Dezember                      |  | 59      | 45  | 12      | 17                   | 71      | 62    | 133               | 1  |

<sup>1</sup>Mütter ledig, verwitwet oder geschieden. <sup>2</sup>45 Mazedonier, 27 Portugiesen, 22 Sri-Lanker, 17 Briten, 13 Bosnier, 12 Kroaten, 10 Inder, 9 US-Amerikaner, 8 Niederländer, 8 Österreicher, 5 Brasilianer, 5 Dominikaner (Dom. Rep.), 5 Marokkaner, 5 Pakistaner, 4 Dänen, 4 Iraker, 4 Kanadier, 4 Vietnamesen, 3 Chinesen, 3 Polen, 3 Russen, 3 Singapurer, 2 Argentinier, 2 Australier, 2 Iren, 2 Ivorer (Côte-d'Ivoire), 2 Japaner, 2 Kameruner, 2 Kongolesen (Kinshasa), 2 Litauer, 2 Schweden, 2 Südkoreaner, 2 Thailänder und je 1 Afghane, Angolaner, Belgier, Eritreer, Finne, Ghanaer, Iraner, Israeli, Jordanier, Kasache, Kolumbier, Libanese, Libyer, Luxemburger, Malawier, Malaysier, Neuseeländer, Peruaner, Philippiner, Somalier, Südafrikaner, Tscheche, Tunesier, Ukrainer, Venezolaner.



### Lebendgeborene nach Wohnviertel seit 1999 und nach Heimat und Wohnviertel 2006

| Gemeinde<br>Wohnviertel | 1999  | 2000  | 2001  | 2002  | 2003  | 2004  | 2005  | 2006    |         |       |
|-------------------------|-------|-------|-------|-------|-------|-------|-------|---------|---------|-------|
|                         |       |       |       |       |       |       |       | Schweiz | Ausland | Total |
| Stadt Basel             | 1 544 | 1 546 | 1 408 | 1 439 | 1 465 | 1 487 | 1 495 | 856     | 643     | 1 499 |
| Altstadt GB             | 18    | 12    | 16    | 10    | 14    | 10    | 14    | 10      | 3       | 13    |
| Vorstädte               | 29    | 22    | 24    | 18    | 25    | 22    | 21    | 17      | 6       | 23    |
| Am Ring                 | 85    | 89    | 80    | 67    | 83    | 88    | 91    | 57      | 27      | 84    |
| Breite                  | 91    | 86    | 67    | 71    | 66    | 73    | 79    | 58      | 29      | 87    |
| St. Alban               | 53    | 64    | 69    | 71    | 52    | 72    | 76    | 33      | 35      | 68    |
| Gundeldingen            | 208   | 209   | 199   | 197   | 194   | 197   | 183   | 115     | 89      | 204   |
| Bruderholz              | 53    | 61    | 70    | 61    | 70    | 48    | 57    | 38      | 13      | 51    |
| Bachletten              | 110   | 113   | 91    | 112   | 95    | 114   | 114   | 80      | 25      | 105   |
| Gotthelf                | 59    | 49    | 49    | 50    | 50    | 58    | 62    | 39      | 16      | 55    |
| Iselin                  | 150   | 149   | 136   | 131   | 139   | 132   | 139   | 85      | 65      | 150   |
| St. Johann              | 221   | 199   | 185   | 168   | 172   | 188   | 179   | 84      | 102     | 186   |
| Altstadt KB             | 20    | 13    | 14    | 19    | 22    | 28    | 15    | 7       | 4       | 11    |
| Clara                   | 29    | 33    | 33    | 31    | 37    | 33    | 30    | 13      | 14      | 27    |
| Wettstein               | 57    | 37    | 53    | 43    | 51    | 50    | 41    | 30      | 11      | 41    |
| Hirzbrunnen             | 55    | 50    | 55    | 58    | 60    | 45    | 51    | 35      | 20      | 55    |
| Rosental                | 55    | 67    | 47    | 68    | 54    | 54    | 51    | 26      | 43      | 69    |
| Matthäus                | 163   | 188   | 152   | 169   | 160   | 170   | 187   | 82      | 78      | 160   |
| Klybeck                 | 72    | 79    | 57    | 69    | 90    | 84    | 90    | 31      | 47      | 78    |
| Kleinhüningen           | 16    | 26    | 11    | 26    | 31    | 21    | 15    | 16      | 16      | 32    |
| Landgemeinden           | 185   | 151   | 158   | 172   | 181   | 141   | 171   | 113     | 50      | 163   |
| Riehen                  | 173   | 146   | 150   | 162   | 168   | 132   | 159   | 107     | 49      | 156   |
| Bettingen               | 12    | 5     | 8     | 10    | 13    | 9     | 12    | 6       | 1       | 7     |
| Kt. Basel-Stadt         | 1 729 | 1 697 | 1 566 | 1 611 | 1 646 | 1 628 | 1 666 | 969     | 693     | 1 662 |

### Lebendgeborene nach Zivilstand der Mutter, Heimat des Kindes und Alter der Mutter 2006

| Alter der Mutter<br>in vollendeten<br>Jahren | Mutter verheiratet |                   |              |               | Mutter unverheiratet |                   |              |               | Total |
|--|--------------------|-------------------|--------------|---------------|----------------------|-------------------|--------------|---------------|-------|
|  | Basel-<br>Stadt    | Übrige<br>Schweiz | Aus-<br>land | Zu-<br>sammen | Basel-<br>Stadt      | Übrige<br>Schweiz | Aus-<br>land | Zu-<br>sammen |       |
|  | Bis 19             | 2                 | 1            | 13            | 16                   | 5                 | 7            | 9             |       |
| 20-24  | 43                 | 31                | 111          | 185           | 6                    | 34                | 14           | 54            | 239   |
| 25-29  | 87                 | 81                | 178          | 346           | 24                   | 30                | 18           | 72            | 418   |
| 30-34  | 94                 | 149               | 170          | 413           | 23                   | 55                | 31           | 109           | 522   |
| 35-39  | 61                 | 105               | 94           | 260           | 23                   | 35                | 20           | 78            | 338   |
| 40 u.m.                                      | 24                 | 26                | 30           | 80            | 11                   | 12                | 5            | 28            | 108   |
| Zusammen                                     | 311                | 393               | 596          | 1 300         | 92                   | 173               | 97           | 362           | 1 662 |

### Mehrlingsgeburten nach Lebensfähigkeit seit 1997

| Jahr | Geborene Zwillinge |     |       | Geborene Drillinge |     |       | Geborene Vierlinge |     |       | Geborene Fünflinge |     |       |
|------|--------------------|-----|-------|--------------------|-----|-------|--------------------|-----|-------|--------------------|-----|-------|
|      | Lebend             | Tot | Total | Lebend             | Tot | Total | Lebend             | Tot | Total | Lebend             | Tot | Total |
| 1997 | 52                 | -   | 52    | -                  | -   | -     | -                  | -   | -     | -                  | -   | -     |
| 1998 | 54                 | -   | 54    | -                  | -   | -     | -                  | -   | -     | -                  | -   | -     |
| 1999 | 57                 | 1   | 58    | -                  | -   | -     | -                  | -   | -     | -                  | -   | -     |
| 2000 | 52                 | -   | 52    | -                  | -   | -     | -                  | -   | -     | -                  | -   | -     |
| 2001 | 36                 | -   | 36    | 3                  | -   | 3     | -                  | -   | -     | -                  | -   | -     |
| 2002 | 44                 | -   | 44    | 2                  | 1   | 3     | -                  | -   | -     | -                  | -   | -     |
| 2003 | 56                 | -   | 56    | 9                  | -   | 9     | -                  | -   | -     | -                  | -   | -     |
| 2004 | 38                 | -   | 38    | 3                  | -   | 3     | -                  | -   | -     | -                  | -   | -     |
| 2005 | 50                 | -   | 50    | 3                  | -   | 3     | -                  | -   | -     | -                  | -   | -     |
| 2006 | 38                 | -   | 38    | 6                  | -   | 6     | -                  | -   | -     | -                  | -   | -     |

### Erstgeborene verheirateter Mütter nach Alter der Mutter und Ehedauer der Eltern 2006

| Ehedauer<br>in vollendeten<br>Jahren | Alter der Mutter in vollendeten Jahren |       |       |       |       |         | Heimat des Kindes |                   |              | Alle<br>Kinder | Promille-<br>verteilung |
|--------------------------------------|--|-------|-------|-------|-------|---------|-------------------|-------------------|--------------|----------------|-------------------------|
|                                      | Bis 19                                 | 20-24 | 25-29 | 30-34 | 35-39 | 40 u.m. | Basel-<br>Stadt   | Übrige<br>Schweiz | Aus-<br>land |                |                         |
| 0                                    | 5                                      | 35    | 51    | 71    | 28    | 3       | 52                | 95                | 46           | 193            | 308                     |
| 1                                    | 8                                      | 36    | 25    | 29    | 18    | 3       | 30                | 29                | 60           | 119            | 190                     |
| 2                                    | 3                                      | 24    | 34    | 28    | 18    | 3       | 14                | 31                | 65           | 110            | 175                     |
| 3                                    | –                                      | 13    | 23    | 12    | 5     | 3       | 14                | 15                | 27           | 56             | 89                      |
| 4                                    | –                                      | 9     | 18    | 16    | 7     | 1       | 12                | 11                | 28           | 51             | 81                      |
| 5-9                                  | –                                      | 6     | 27    | 24    | 24    | 4       | 17                | 22                | 46           | 85             | 136                     |
| 10 u.m.                              | –                                      | –     | 1     | 5     | 4     | 3       | 4                 | 2                 | 7            | 13             | 21                      |
| Zusammen                             | 16                                     | 123   | 179   | 185   | 104   | 20      | 143               | 205               | 279          | 627            | 1 000                   |

### Lebendgeborene verheirateter Mütter nach Geburtenfolge und Ehedauer der Eltern 2006<sup>1</sup>

| Ehedauer<br>in vollendeten<br>Jahren | Geburtenfolge, d. h. aus jetziger Ehe das ... lebendgeborene Kind |     |     |    |    |    |    |                   | Alle<br>Kinder | Promilleverteilung der Kinder jeder<br>Geburtenfolge nach der Ehedauer |       |       |                    |
|--------------------------------------|---|-----|-----|----|----|----|----|-------------------|----------------|--|-------|-------|--------------------|
|                                      | 1.  | 2.  | 3.  | 4. | 5. | 6. | 7. | 8. und<br>spätere |                | 1.   | 2.    | 3.    | 4. und<br>späteres |
| 0                                    | 193   | 12  | 2   | –  | –  | –  | –  | –                 | 207            | 308  | 26    | 13    | –                  |
| 1                                    | 119   | 35  | 3   | –  | –  | –  | –  | –                 | 157            | 190  | 75    | 20    | –                  |
| 2                                    | 110   | 64  | 4   | 2  | 1  | –  | –  | –                 | 181            | 175  | 136   | 26    | 59                 |
| 3                                    | 56  | 71  | 12  | 2  | 1  | –  | –  | –                 | 142            | 89   | 151   | 79    | 59                 |
| 4                                    | 51  | 64  | 9   | 2  | –  | –  | –  | –                 | 126            | 81   | 136   | 59    | 38                 |
| 5                                    | 30  | 61  | 20  | 1  | –  | –  | –  | –                 | 112            | 48   | 130   | 132   | 19                 |
| 6                                    | 20  | 55  | 20  | 4  | –  | –  | –  | –                 | 99             | 32   | 117   | 132   | 77                 |
| 7                                    | 20  | 29  | 14  | 3  | 1  | –  | –  | –                 | 67             | 32   | 62    | 92    | 77                 |
| 8                                    | 8   | 23  | 16  | 1  | –  | –  | –  | –                 | 48             | 13   | 49    | 105   | 19                 |
| 9                                    | 7   | 15  | 11  | 5  | 1  | 1  | –  | –                 | 40             | 11   | 32    | 72    | 135                |
| 10 u.m.                              | 13  | 40  | 41  | 18 | 6  | 1  | 1  | 1                 | 121            | 21   | 85    | 270   | 519                |
| Zusammen                             | 627   | 469 | 152 | 38 | 10 | 2  | 1  | 1                 | 1 300          | 1 000  | 1 000 | 1 000 | 1 000              |

<sup>1</sup>Einschliesslich der vor der Eheschliessung lebendgeborenen Kinder eines Ehepaars.

### Lebendgeborene unverheirateter Mütter nach Alter der Mutter und Heimat des Kindes seit 1951/1960

| Jahresmittel<br>Jahr | Alter der Mutter in vollendeten Jahren |           |           |           |           |            | Heimat des Kindes |                   |              | Alle<br>Kinder | Lebendgeborene unverheirateter<br>Mütter auf 1000 Lebendgeborene<br>gleicher Heimat |                   |              |
|----------------------|--|-----------|-----------|-----------|-----------|------------|-------------------|-------------------|--------------|----------------|---|-------------------|--------------|
|                      | Bis<br>19                              | 20-<br>24 | 25-<br>29 | 30-<br>34 | 35-<br>39 | 40<br>u.m. | Basel-<br>Stadt   | Übrige<br>Schweiz | Aus-<br>land |                | Basel-<br>Stadt   | Übrige<br>Schweiz | Aus-<br>land |
| 1951/1960            | 39                                     | 93        | 47        | 25        | 9         | 4          | 32                | 129               | 56           | 217            | 34  | 70                | 217          |
| 1961/1970            | 45                                     | 96        | 44        | 25        | 10        | 4          | 39                | 128               | 58           | 225            | 49  | 88                | 68           |
| 1971/1980            | 34                                     | 57        | 31        | 18        | 7         | 3          | 28                | 86                | 36           | 150            | 66  | 132               | 45           |
| 1981/1990            | 19                                     | 57        | 55        | 39        | 21        | 4          | 49                | 108               | 38           | 195            | 97  | 150               | 72           |
| 1991/2000            | 13                                     | 43        | 68        | 63        | 36        | 7          | 58                | 121               | 51           | 230            | 135   | 182               | 67           |
| 2002                 | 12                                     | 69        | 61        | 92        | 52        | 13         | 73                | 124               | 102          | 299            | 201   | 228               | 145          |
| 2003                 | 23                                     | 52        | 72        | 88        | 69        | 12         | 76                | 135               | 105          | 316            | 176   | 258               | 152          |
| 2004                 | 18                                     | 50        | 72        | 92        | 76        | 26         | 57                | 154               | 123          | 334            | 165   | 282               | 167          |
| 2005                 | 21                                     | 56        | 70        | 94        | 92        | 21         | 67                | 160               | 127          | 354            | 164   | 302               | 174          |
| 2006                 | 21                                     | 54        | 72        | 109       | 78        | 28         | 92                | 173               | 97           | 362            | 228   | 306               | 140          |

## Eheliche Fruchtbarkeitsziffer nach Heimat und Alter der Mutter seit 1960

| Jahr  | Annäherndes Alter der Schweizerinnen in Jahren |       |       |       |       |       | Annäherndes Alter der Ausländerinnen in Jahren |       |       |       |       |       | Total  |
|---|--|-------|-------|-------|-------|-------|--|-------|-------|-------|-------|-------|--------|
|   | 15-19  | 20-24 | 25-29 | 30-34 | 35-39 | 40-44 | 15-19  | 20-24 | 25-29 | 30-34 | 35-39 | 40-44 |        |
| <b>Ehefrauen<sup>1</sup></b>  |  |       |       |       |       |       |  |       |       |       |       |       |        |
| 1960  | 130  | 2 388 | 5 321 | 6 343 | 6 342 | 5 283 | 17   | 342   | 510   | 470   | 330   | 140   | 27 616 |
| 1970  | 115  | 2 295 | 4 467 | 4 509 | 5 326 | 5 801 | 157  | 1 331 | 1 942 | 1 794 | 1 155 | 784   | 29 676 |
| 1980  | 37   | 936   | 2 485 | 3 237 | 3 655 | 3 799 | 104  | 562   | 1 155 | 1 276 | 1 117 | 1 034 | 19 397 |
| 1990  | 12   | 607   | 2 190 | 3 045 | 3 002 | 3 176 | 131  | 770   | 1 423 | 1 393 | 1 351 | 1 274 | 18 374 |
| 2000  | 12   | 187   | 745   | 1 797 | 2 714 | 2 868 | 85   | 843   | 1 746 | 2 095 | 1 939 | 1 519 | 16 550 |
| <b>Lebendgeborene verheirateter Mütter<sup>2</sup></b>                          |  |       |       |       |       |       |  |       |       |       |       |       |        |
| 1960  | 68   | 717   | 983   | 629   | 287   | 46    | 13   | 119   | 133   | 72    | 19    | 3     | 3 089  |
| 1970  | 53   | 389   | 558   | 264   | 124   | 24    | 55   | 351   | 359   | 206   | 77    | 21    | 2 481  |
| 1980  | 21   | 235   | 405   | 265   | 70    | 8     | 39   | 143   | 168   | 105   | 42    | 6     | 1 507  |
| 1990  | 7  | 150   | 412   | 351   | 114   | 12    | 39   | 173   | 199   | 126   | 51    | 4     | 1 638  |
| 2000  | –  | 37    | 131   | 236   | 137   | 29    | 21   | 185   | 254   | 243   | 105   | 17    | 1 395  |
| <b>Lebendgeborene verheirateter Mütter auf 1000 Ehefrauen nach Altersgruppe</b> |  |       |       |       |       |       |  |       |       |       |       |       |        |
| 1960  | 523  | 300   | 185   | 99    | 45    | 9     | 765  | 348   | 261   | 153   | 58    | 21    | 112    |
| 1970  | 461  | 169   | 125   | 59    | 23    | 4     | 350  | 264   | 185   | 115   | 67    | 27    | 84     |
| 1980  | 568  | 251   | 163   | 82    | 19    | 2     | 375  | 254   | 145   | 82    | 38    | 6     | 78     |
| 1990  | 583  | 247   | 188   | 115   | 38    | 4     | 298  | 225   | 140   | 90    | 38    | 3     | 89     |
| 2000  | –  | 198   | 176   | 131   | 50    | 10    | 247  | 219   | 145   | 116   | 54    | 11    | 84     |

<sup>1</sup>Bis 1990 Volkszählungen, 2000 Bestand der Einwohnerdienste Basel-Stadt am Jahresende. Einschliesslich getrennt lebende Ehefrauen. <sup>2</sup>In der letzten Altersgruppe sind Lebendgeborene verheirateter Mütter von 45 und mehr Altersjahren enthalten; die Lebendgeborenen sind in dieser Tabelle nach der Heimat der Mutter erfasst, wogegen sie sonst überall nach ihrer eigenen Heimat erfasst sind.

## Lebendgeborene Schweizer mit ausländischem Vater nach dessen Heimat seit 2000<sup>1</sup>

| Jahr | Deutscher |    | Franzose |   | Italiener |    | Spanier |   | Portu-<br>giese |   | Serbo-Mon-<br>tenegriner <sup>2</sup> |   | Türke |    | Übriger<br>Ausländer |    | Total |
|------|-----------|----|----------|---|-----------|----|---------|---|-----------------|---|---------------------------------------|---|-------|----|----------------------|----|-------|
|      | M         | W  | M        | W | M         | W  | M       | W | M               | W | M                                     | W | M     | W  | M                    | W  |       |
| 2000 | 20        | 23 | 3        | – | 7         | 11 | 1       | 2 | 1               | 2 | 5                                     | 7 | 4     | 6  | 33                   | 22 | 147   |
| 2001 | 18        | 9  | 1        | 3 | 13        | 13 | –       | – | 1               | – | 4                                     | 6 | 3     | 6  | 27                   | 21 | 125   |
| 2002 | 15        | 13 | 3        | 3 | 17        | 2  | 4       | 3 | –               | – | 5                                     | 5 | 10    | 7  | 33                   | 23 | 143   |
| 2003 | 12        | 21 | –        | 4 | 9         | 10 | 2       | 1 | 1               | – | 10                                    | 7 | 9     | 11 | 35                   | 34 | 166   |
| 2004 | 13        | 19 | 6        | 4 | 8         | 5  | 2       | – | 1               | – | 7                                     | 3 | 17    | 8  | 28                   | 43 | 164   |
| 2005 | 15        | 17 | 1        | 2 | 10        | 5  | 2       | 3 | 3               | – | 6                                     | 3 | 16    | 9  | 31                   | 33 | 156   |
| 2006 | 15        | 12 | 1        | 1 | 8         | 6  | 3       | 2 | –               | – | 5                                     | 2 | 18    | 16 | 41                   | 26 | 156   |

<sup>1</sup>Nur Lebendgeborene verheirateter Mütter. <sup>2</sup>Bis 2003 Bürger aller Nachfolgestaaten Jugoslawiens. M = lebendgeborener Schweizer, W = lebendgeborene Schweizerin.

## Anerkennung von Kindern seit 1995<sup>1</sup>

| Alter zur Zeit<br>der Anerkennung | 1995 | 1996 | 1997 | 1998 | 1999 | 2000 | 2001 | 2002 | 2003 | 2004 | 2005 <sup>2</sup> | 2006 |
|-----------------------------------|------|------|------|------|------|------|------|------|------|------|-------------------|------|
| Vor der Geburt                    | 111  | 112  | 92   | 122  | 119  | 134  | 147  | 115  | 148  | 165  | 177               | 234  |
| 1. Monat                          | 26   | 26   | 35   | 54   | 21   | 27   | 27   | 30   | 34   | 40   | 21                | 19   |
| 2.-12. Monat                      | 54   | 54   | 57   | 41   | 77   | 68   | 81   | 86   | 77   | 80   | 104               | 73   |
| 1.-3. Jahr                        | 29   | 23   | 29   | 31   | 27   | 22   | 19   | 21   | 15   | 23   | 22                | 26   |
| 4.-10. Jahr                       | 4    | 7    | 2    | 6    | 2    | 8    | 5    | 6    | 7    | 6    | 6                 | 5    |
| Später                            | 2    | 3    | 2    | 3    | 4    | 1    | 2    | 7    | 2    | 3    | 1                 | 3    |
| Zusammen                          | 226  | 225  | 217  | 257  | 250  | 260  | 281  | 265  | 283  | 317  | 331               | 360  |

<sup>1</sup>Anerkennung der Vaterschaft durch den biologischen Vater. Einschliesslich Anerkennungen vor Gericht und gerichtliche Feststellungen der Vaterschaft. <sup>2</sup>Seit 2005 Daten des Bundesamtes für Statistik.

## Gestorbene nach Geschlecht und Alter seit 2000

| Jahr                         | Alter in vollendeten Jahren |     |      |       |       |       |       |       |       |       |       | Alle Gestorbene |         |
|------------------------------|-----------------------------|-----|------|-------|-------|-------|-------|-------|-------|-------|-------|-----------------|---------|
|                              | 0                           | 1-4 | 5-14 | 15-19 | 20-39 | 40-49 | 50-59 | 60-64 | 65-69 | 70-79 | 80-89 |                 | 90 u.m. |
| <b>Männliches Geschlecht</b> |                             |     |      |       |       |       |       |       |       |       |       |                 |         |
| 2000                         | 2                           | 1   | –    | 1     | 32    | 42    | 85    | 60    | 88    | 277   | 350   | 107             | 1 045   |
| 2001                         | 10                          | –   | 1    | 2     | 34    | 40    | 75    | 55    | 110   | 273   | 298   | 109             | 1 007   |
| 2002                         | 2                           | –   | 1    | –     | 32    | 36    | 77    | 51    | 72    | 296   | 353   | 136             | 1 056   |
| 2003                         | 5                           | –   | 1    | 2     | 43    | 42    | 85    | 67    | 68    | 278   | 308   | 144             | 1 043   |
| 2004                         | 3                           | 3   | –    | 2     | 24    | 40    | 70    | 56    | 67    | 268   | 306   | 125             | 964     |
| 2005                         | 2                           | 1   | 1    | 1     | 38    | 48    | 76    | 59    | 81    | 248   | 294   | 145             | 994     |
| 2006                         | 2                           | 1   | 1    | –     | 14    | 40    | 64    | 60    | 80    | 231   | 323   | 122             | 938     |
| <b>Weibliches Geschlecht</b> |                             |     |      |       |       |       |       |       |       |       |       |                 |         |
| 2000                         | 4                           | 1   | –    | 1     | 20    | 20    | 47    | 46    | 72    | 227   | 520   | 410             | 1 368   |
| 2001                         | 4                           | –   | 1    | 2     | 8     | 21    | 46    | 34    | 59    | 265   | 475   | 399             | 1 314   |
| 2002                         | 1                           | –   | –    | –     | 22    | 24    | 47    | 34    | 52    | 237   | 535   | 433             | 1 385   |
| 2003                         | 4                           | 1   | –    | –     | 13    | 19    | 46    | 48    | 58    | 236   | 508   | 444             | 1 377   |
| 2004                         | 5                           | –   | 4    | 1     | 16    | 16    | 36    | 32    | 39    | 202   | 434   | 399             | 1 184   |
| 2005                         | 2                           | –   | 1    | –     | 16    | 28    | 23    | 35    | 55    | 210   | 409   | 406             | 1 185   |
| 2006                         | 3                           | –   | –    | 1     | 15    | 20    | 43    | 37    | 52    | 212   | 465   | 396             | 1 244   |

## Gestorbene nach Heimat und Geschlecht seit 1997 und nach Sterbemonat 2006

| Jahr<br>Monat                | Basel-Stadt |          | Übrige Schweiz |          | Ausland  |          | Alle Gestorbene |          |       | Sterbeziffern <sup>1</sup> |          |       |
|------------------------------|-------------|----------|----------------|----------|----------|----------|-----------------|----------|-------|----------------------------|----------|-------|
|                              | Männlich    | Weiblich | Männlich       | Weiblich | Männlich | Weiblich | Männlich        | Weiblich | Total | Männlich                   | Weiblich | Total |
| <b>Nach Jahren</b>           |             |          |                |          |          |          |                 |          |       |                            |          |       |
| 1997                         | 590         | 881      | 422            | 481      | 100      | 73       | 1 112           | 1 435    | 2 547 | 12,0                       | 13,9     | 13,0  |
| 1998                         | 595         | 815      | 442            | 483      | 110      | 66       | 1 147           | 1 364    | 2 511 | 12,5                       | 13,4     | 13,0  |
| 1999                         | 567         | 801      | 419            | 501      | 101      | 52       | 1 087           | 1 354    | 2 441 | 12,0                       | 13,4     | 12,7  |
| 2000                         | 550         | 789      | 394            | 512      | 101      | 67       | 1 045           | 1 368    | 2 413 | 11,7                       | 13,7     | 12,7  |
| 2001                         | 495         | 774      | 400            | 455      | 112      | 85       | 1 007           | 1 314    | 2 321 | 11,3                       | 13,2     | 12,3  |
| 2002                         | 545         | 847      | 422            | 475      | 89       | 63       | 1 056           | 1 385    | 2 441 | 11,9                       | 14,0     | 13,0  |
| 2003                         | 543         | 797      | 402            | 506      | 98       | 74       | 1 043           | 1 377    | 2 420 | 11,7                       | 13,9     | 12,8  |
| 2004                         | 497         | 706      | 359            | 408      | 108      | 70       | 964             | 1 184    | 2 148 | 10,8                       | 11,9     | 11,4  |
| 2005                         | 488         | 683      | 379            | 437      | 127      | 65       | 994             | 1 185    | 2 179 | 11,1                       | 12,0     | 11,5  |
| 2006 <sup>2</sup>            | 451         | 731      | 364            | 441      | 123      | 72       | 938             | 1 244    | 2 182 | 10,5                       | 12,6     | 11,6  |
| <b>Nach Sterbemonat 2006</b> |             |          |                |          |          |          |                 |          |       |                            |          |       |
| Januar                       | 43          | 76       | 32             | 38       | 7        | 4        | 82              | 118      | 200   | 11,0                       | 14,3     | 12,8  |
| Februar                      | 44          | 51       | 37             | 38       | 12       | 6        | 93              | 95       | 188   | 12,5                       | 11,5     | 12,0  |
| März                         | 36          | 63       | 30             | 32       | 7        | 10       | 73              | 105      | 178   | 9,8                        | 12,8     | 11,3  |
| April                        | 34          | 52       | 22             | 38       | 8        | 4        | 64              | 94       | 158   | 8,6                        | 11,4     | 10,1  |
| Mai                          | 45          | 48       | 27             | 35       | 14       | 10       | 86              | 93       | 179   | 11,5                       | 11,3     | 11,4  |
| Juni                         | 25          | 64       | 31             | 37       | 10       | 9        | 66              | 110      | 176   | 8,8                        | 13,4     | 11,2  |
| Juli                         | 36          | 55       | 25             | 51       | 10       | 7        | 71              | 113      | 184   | 9,5                        | 13,8     | 11,7  |
| August                       | 41          | 76       | 33             | 36       | 13       | 4        | 87              | 116      | 203   | 11,6                       | 14,1     | 12,9  |
| September                    | 28          | 60       | 29             | 29       | 11       | 6        | 68              | 95       | 163   | 9,1                        | 11,6     | 10,4  |
| Oktober                      | 37          | 51       | 33             | 37       | 11       | 6        | 81              | 94       | 175   | 10,8                       | 11,4     | 11,1  |
| November                     | 38          | 59       | 37             | 32       | 10       | 2        | 85              | 93       | 178   | 11,3                       | 11,3     | 11,3  |
| Dezember                     | 44          | 76       | 28             | 38       | 10       | 4        | 82              | 118      | 200   | 11,0                       | 14,4     | 12,8  |

<sup>1</sup>Gestorbene auf 1000 Einwohner der mittleren Wohnbevölkerung; Monatswerte auf das Jahr berechnet. <sup>2</sup>Ausländische Männer nach Staat: 41 Italiener, 35 Deutsche, 10 Türken, 7 Serbo-Montenegriner, 6 Franzosen, 4 Mazedonier, 4 Spanier, 3 Bosnier, 2 Kroaten, 2 Niederländer, 2 Vietnamesen und je 1 Belizianer, Inder, Kongolese (Kinshasa), Nigerianer, Österreicher, Ungar und Staatenloser. Ausländische Frauen nach Staat: 21 Italienerinnen, 20 Deutsche, 5 Serbo-Montenegrinerinnen, 5 Spanierinnen, 3 Kroatinnen, 3 Österreicherinnen, 3 Portugiesinnen, 3 Türkinnen, 3 US-Amerikanerinnen, 2 Französischen und je 1 Mazedonierin, Niederländerin, Rumänin und Vietnamesin.

---

**Gestorbene nach Geschlecht, Zivilstand, Heimat und Alter 2006**


---

| Alter in<br>vollendeten<br>Jahren | Zivilstand                           |                  |                |                 | Heimat          |                   |                  |              | Alle<br>Gestor-<br>benen |
|-----------------------------------|--------------------------------------|------------------|----------------|-----------------|-----------------|-------------------|------------------|--------------|--------------------------|
|                                   | Ledig,<br>unverheiratet <sup>1</sup> | Ver-<br>heiratet | Ver-<br>witwet | Ge-<br>schieden | Basel-<br>Stadt | Übrige<br>Schweiz | Ganze<br>Schweiz | Aus-<br>land |                          |
| <b>Männliches Geschlecht</b>      |                                      |                  |                |                 |                 |                   |                  |              |                          |
| 0                                 | 2                                    | ...              | ...            | ...             | 1               | 1                 | 2                | –            | 2                        |
| 1- 4                              | 1                                    | ...              | ...            | ...             | 1               | –                 | 1                | –            | 1                        |
| 5-14                              | 1                                    | ...              | ...            | ...             | 1               | –                 | 1                | –            | 1                        |
| 15-19                             | –                                    | –                | –              | –               | –               | –                 | –                | –            | –                        |
| 20-29                             | 1                                    | 2                | –              | –               | –               | –                 | –                | 3            | 3                        |
| 30-39                             | 4                                    | 6                | –              | 1               | 4               | 4                 | 8                | 3            | 11                       |
| 40-49                             | 18                                   | 15               | –              | 7               | 12              | 20                | 32               | 8            | 40                       |
| 50-54                             | 6                                    | 11               | –              | 4               | 5               | 7                 | 12               | 9            | 21                       |
| 55-59                             | 7                                    | 30               | –              | 6               | 12              | 19                | 31               | 12           | 43                       |
| 60-64                             | 15                                   | 33               | 2              | 10              | 16              | 29                | 45               | 15           | 60                       |
| 65-69                             | 12                                   | 47               | 4              | 17              | 26              | 34                | 60               | 20           | 80                       |
| 70-74                             | 5                                    | 63               | 12             | 12              | 36              | 36                | 72               | 20           | 92                       |
| 75-79                             | 12                                   | 85               | 27             | 15              | 65              | 59                | 124              | 15           | 139                      |
| 80-84                             | 8                                    | 94               | 49             | 14              | 89              | 66                | 155              | 10           | 165                      |
| 85-89                             | 12                                   | 89               | 53             | 4               | 91              | 63                | 154              | 4            | 158                      |
| 90 u.m.                           | 1                                    | 48               | 67             | 6               | 92              | 26                | 118              | 4            | 122                      |
| Zusammen                          | 105                                  | 523              | 214            | 96              | 451             | 364               | 815              | 123          | 938                      |
| <b>Weibliches Geschlecht</b>      |                                      |                  |                |                 |                 |                   |                  |              |                          |
| 0                                 | 3                                    | ...              | ...            | ...             | –               | 2                 | 2                | 1            | 3                        |
| 1- 4                              | –                                    | ...              | ...            | ...             | –               | –                 | –                | –            | –                        |
| 5-14                              | –                                    | ...              | ...            | ...             | –               | –                 | –                | –            | –                        |
| 15-19                             | 1                                    | –                | –              | –               | 1               | –                 | 1                | –            | 1                        |
| 20-29                             | 3                                    | 1                | –              | –               | 1               | 2                 | 3                | 1            | 4                        |
| 30-39                             | 5                                    | 6                | –              | –               | 3               | 6                 | 9                | 2            | 11                       |
| 40-49                             | 5                                    | 11               | 2              | 2               | 5               | 13                | 18               | 2            | 20                       |
| 50-54                             | 6                                    | 13               | 1              | 4               | 3               | 15                | 18               | 6            | 24                       |
| 55-59                             | 4                                    | 9                | 2              | 4               | 8               | 8                 | 16               | 3            | 19                       |
| 60-64                             | 5                                    | 17               | 4              | 11              | 15              | 18                | 33               | 4            | 37                       |
| 65-69                             | 7                                    | 24               | 6              | 15              | 25              | 20                | 45               | 7            | 52                       |
| 70-74                             | 12                                   | 26               | 23             | 11              | 36              | 32                | 68               | 4            | 72                       |
| 75-79                             | 17                                   | 38               | 67             | 18              | 73              | 52                | 125              | 15           | 140                      |
| 80-84                             | 26                                   | 46               | 118            | 28              | 129             | 82                | 211              | 7            | 218                      |
| 85-89                             | 31                                   | 32               | 158            | 26              | 162             | 74                | 236              | 11           | 247                      |
| 90 u.m.                           | 60                                   | 21               | 286            | 29              | 270             | 117               | 387              | 9            | 396                      |
| Zusammen                          | 185                                  | 244              | 667            | 148             | 731             | 441               | 1 172            | 72           | 1 244                    |
| <b>Beide Geschlechter</b>         |                                      |                  |                |                 |                 |                   |                  |              |                          |
| 0                                 | 5                                    | ...              | ...            | ...             | 1               | 3                 | 4                | 1            | 5                        |
| 1- 4                              | 1                                    | ...              | ...            | ...             | 1               | –                 | 1                | –            | 1                        |
| 5-14                              | 1                                    | ...              | ...            | ...             | 1               | –                 | 1                | –            | 1                        |
| 15-19                             | 1                                    | –                | –              | –               | 1               | –                 | 1                | –            | 1                        |
| 20-29                             | 4                                    | 3                | –              | –               | 1               | 2                 | 3                | 4            | 7                        |
| 30-39                             | 9                                    | 12               | –              | 1               | 7               | 10                | 17               | 5            | 22                       |
| 40-49                             | 23                                   | 26               | 2              | 9               | 17              | 33                | 50               | 10           | 60                       |
| 50-54                             | 12                                   | 24               | 1              | 8               | 8               | 22                | 30               | 15           | 45                       |
| 55-59                             | 11                                   | 39               | 2              | 10              | 20              | 27                | 47               | 15           | 62                       |
| 60-64                             | 20                                   | 50               | 6              | 21              | 31              | 47                | 78               | 19           | 97                       |
| 65-69                             | 19                                   | 71               | 10             | 32              | 51              | 54                | 105              | 27           | 132                      |
| 70-74                             | 17                                   | 89               | 35             | 23              | 72              | 68                | 140              | 24           | 164                      |
| 75-79                             | 29                                   | 123              | 94             | 33              | 138             | 111               | 249              | 30           | 279                      |
| 80-84                             | 34                                   | 140              | 167            | 42              | 218             | 148               | 366              | 17           | 383                      |
| 85-89                             | 43                                   | 121              | 211            | 30              | 253             | 137               | 390              | 15           | 405                      |
| 90 u.m.                           | 61                                   | 69               | 353            | 35              | 362             | 143               | 505              | 13           | 518                      |
| Zusammen                          | 290                                  | 767              | 881            | 244             | 1 182           | 805               | 1 987            | 195          | 2 182                    |

<sup>1</sup>Unverheiratet: 1 Frau, 90-jährig und älter.

### Gestorbene nach Wohnviertel seit 1999 und nach Heimat und Wohnviertel 2006

| Gemeinde<br>Wohnviertel | 1999  | 2000  | 2001  | 2002  | 2003  | 2004  | 2005  | 2006    |         |       |
|-------------------------|-------|-------|-------|-------|-------|-------|-------|---------|---------|-------|
|                         |       |       |       |       |       |       |       | Schweiz | Ausland | Total |
| Stadt Basel             | 2 171 | 2 132 | 2 048 | 2 188 | 2 152 | 1 866 | 1 931 | 1 717   | 180     | 1 897 |
| Altstadt GB             | 29    | 22    | 29    | 30    | 29    | 23    | 15    | 17      | 1       | 18    |
| Vorstädte               | 82    | 99    | 96    | 89    | 90    | 63    | 78    | 63      | 5       | 68    |
| Am Ring                 | 208   | 192   | 183   | 234   | 218   | 231   | 193   | 188     | 16      | 204   |
| Breite                  | 126   | 105   | 117   | 111   | 120   | 89    | 115   | 80      | 7       | 87    |
| St. Alban               | 128   | 138   | 115   | 121   | 136   | 131   | 128   | 114     | 7       | 121   |
| Gundeldingen            | 161   | 139   | 144   | 170   | 149   | 127   | 142   | 142     | 27      | 169   |
| Bruderholz              | 124   | 132   | 124   | 125   | 133   | 105   | 101   | 113     | 7       | 120   |
| Bachletten              | 153   | 152   | 157   | 160   | 167   | 136   | 151   | 138     | 6       | 144   |
| Gotthelf                | 114   | 81    | 91    | 109   | 100   | 87    | 91    | 71      | 7       | 78    |
| Iselin                  | 192   | 206   | 173   | 213   | 194   | 148   | 167   | 147     | 11      | 158   |
| St. Johann              | 244   | 257   | 229   | 212   | 222   | 189   | 198   | 140     | 13      | 153   |
| Altstadt KB             | 39    | 52    | 45    | 44    | 50    | 34    | 41    | 38      | 1       | 39    |
| Clara                   | 73    | 96    | 81    | 82    | 75    | 76    | 66    | 70      | 8       | 78    |
| Wettstein               | 77    | 51    | 67    | 62    | 53    | 47    | 53    | 56      | 4       | 60    |
| Hirzbrunnen             | 142   | 144   | 125   | 135   | 141   | 100   | 120   | 116     | 7       | 123   |
| Rosental                | 44    | 38    | 45    | 47    | 40    | 46    | 44    | 39      | 5       | 44    |
| Matthäus                | 140   | 111   | 119   | 135   | 132   | 125   | 119   | 96      | 28      | 124   |
| Klybeck                 | 65    | 83    | 71    | 79    | 75    | 75    | 68    | 55      | 15      | 70    |
| Kleinhüningen           | 30    | 34    | 37    | 30    | 28    | 34    | 41    | 34      | 5       | 39    |
| Landgemeinden           | 270   | 281   | 273   | 253   | 268   | 282   | 248   | 270     | 15      | 285   |
| Riehen                  | 260   | 274   | 260   | 242   | 256   | 263   | 234   | 251     | 15      | 266   |
| Bettingen               | 10    | 7     | 13    | 11    | 12    | 19    | 14    | 19      | –       | 19    |
| Kt. Basel-Stadt         | 2 441 | 2 413 | 2 321 | 2 441 | 2 420 | 2 148 | 2 179 | 1 987   | 195     | 2 182 |

### Trauerungen, Lebendgeburten und Todesfälle im Kanton Basel-Stadt seit 1985

| Jahr              | Trauerungen von Männern |                 |       | Lebendgeburten     |                 |       | Todesfälle         |                 |       |
|-------------------|-------------------------|-----------------|-------|--------------------|-----------------|-------|--------------------|-----------------|-------|
|                   | Orts-<br>ansässige      | Orts-<br>fremde | Total | Orts-<br>ansässige | Orts-<br>fremde | Total | Orts-<br>ansässige | Orts-<br>fremde | Total |
| 1985              | 909                     | 286             | 1 195 | 1 619              | 1 850           | 3 469 | 2 342              | 301             | 2 643 |
| 1986              | 972                     | 275             | 1 247 | 1 683              | 1 880           | 3 563 | 2 488              | 342             | 2 830 |
| 1987              | 1 009                   | 261             | 1 270 | 1 633              | 1 862           | 3 495 | 2 324              | 295             | 2 619 |
| 1988              | 1 043                   | 228             | 1 271 | 1 682              | 2 046           | 3 728 | 2 428              | 323             | 2 751 |
| 1989              | 1 113                   | 261             | 1 374 | 1 611              | 2 039           | 3 650 | 2 421              | 350             | 2 771 |
| 1990              | 1 001                   | 266             | 1 267 | 1 695              | 2 146           | 3 841 | 2 612              | 362             | 2 974 |
| 1991              | 1 095                   | 252             | 1 347 | 1 780              | 2 108           | 3 888 | 2 460              | 384             | 2 844 |
| 1992              | 946                     | 272             | 1 218 | 1 683              | 1 929           | 3 612 | 2 435              | 343             | 2 778 |
| 1993              | 841                     | 247             | 1 088 | 1 735              | 1 597           | 3 332 | 2 342              | 346             | 2 688 |
| 1994              | 843                     | 227             | 1 070 | 1 766              | 1 508           | 3 274 | 2 358              | 321             | 2 679 |
| 1995              | 786                     | 242             | 1 028 | 1 621              | 1 559           | 3 180 | 2 441              | 317             | 2 758 |
| 1996              | 751                     | 242             | 993   | 1 760              | 1 508           | 3 268 | 2 237              | 311             | 2 548 |
| 1997              | 738                     | 241             | 979   | 1 633              | 1 406           | 3 039 | 2 366              | 278             | 2 644 |
| 1998              | 693                     | 264             | 957   | 1 606              | 1 265           | 2 871 | 2 341              | 324             | 2 665 |
| 1999              | 710                     | 252             | 962   | 1 531              | 1 260           | 2 791 | 2 274              | 337             | 2 611 |
| 2000              | 704                     | 234             | 938   | 1 484              | 1 105           | 2 589 | 2 240              | 358             | 2 598 |
| 2001              | 662                     | 240             | 902   | 1 411              | 1 073           | 2 484 | 2 160              | 349             | 2 509 |
| 2002              | 748                     | 246             | 994   | 1 443              | 1 068           | 2 511 | 2 274              | 352             | 2 626 |
| 2003              | 729                     | 241             | 970   | 1 473              | 1 072           | 2 545 | 2 246              | 373             | 2 619 |
| 2004              | 685                     | 249             | 934   | 1 505              | 1 030           | 2 535 | 2 020              | 325             | 2 345 |
| 2005 <sup>1</sup> | ...                     | ...             | ...   | ...                | ...             | ...   | ...                | ...             | ...   |

<sup>1</sup>Mit der Einführung von "Info-Star" (elektronisches Meldesystem der Zivilstandsämter) ist diese Information nicht mehr verfügbar.

## Gewanderte und innerhalb des Kantons umgezogene Personen nach Monat seit 1994

| Jahr                                    | Jan   | Feb   | Mrz   | Apr   | Mai   | Jun   | Jul   | Aug   | Sep   | Okt   | Nov   | Dez    |
|---|-------|-------|-------|-------|-------|-------|-------|-------|-------|-------|-------|--------|
| <b>Zugezogene</b>                       |       |       |       |       |       |       |       |       |       |       |       |        |
| 1994                                    | 1 059 | 665   | 1 416 | 972   | 705   | 633   | 996   | 1 054 | 790   | 937   | 836   | 553    |
| 1995                                    | 1 090 | 571   | 1 269 | 934   | 759   | 727   | 995   | 1 160 | 846   | 1 087 | 744   | 539    |
| 1996                                    | 1 101 | 649   | 1 155 | 904   | 670   | 676   | 817   | 1 033 | 770   | 1 037 | 730   | 528    |
| 1997                                    | 1 003 | 576   | 827   | 798   | 628   | 639   | 818   | 994   | 755   | 1 029 | 729   | 526    |
| 1998                                    | 927   | 591   | 860   | 769   | 681   | 631   | 845   | 1 128 | 889   | 1 136 | 722   | 523    |
| 1999                                    | 1 048 | 591   | 822   | 880   | 757   | 812   | 841   | 923   | 694   | 965   | 685   | 468    |
| 2000                                    | 1 002 | 651   | 786   | 779   | 554   | 648   | 808   | 1 114 | 800   | 1 209 | 805   | 576    |
| 2001                                    | 1 179 | 636   | 856   | 819   | 733   | 662   | 959   | 1 138 | 854   | 1 181 | 699   | 535    |
| 2002                                    | 1 086 | 696   | 968   | 869   | 714   | 851   | 924   | 1 151 | 942   | 1 281 | 801   | 626    |
| 2003                                    | 1 151 | 774   | 878   | 761   | 731   | 709   | 977   | 1 168 | 980   | 1 295 | 829   | 599    |
| 2004                                    | 1 119 | 785   | 801   | 912   | 804   | 874   | 1 054 | 1 180 | 946   | 1 333 | 809   | 642    |
| 2005                                    | 1 374 | 774   | 875   | 921   | 826   | 720   | 922   | 1 204 | 959   | 1 311 | 696   | 573    |
| 2006                                    | 1 221 | 776   | 869   | 1 017 | 947   | 848   | 1 047 | 1 304 | 1 085 | 1 483 | 905   | 725    |
| <b>Weggezogene</b>                      |       |       |       |       |       |       |       |       |       |       |       |        |
| 1994                                    | 486   | 600   | 851   | 581   | 646   | 1 207 | 871   | 783   | 953   | 839   | 667   | 2 028  |
| 1995                                    | 581   | 559   | 965   | 727   | 660   | 1 143 | 935   | 797   | 946   | 811   | 761   | 2 006  |
| 1996                                    | 578   | 605   | 915   | 754   | 622   | 1 258 | 888   | 935   | 985   | 819   | 747   | 1 826  |
| 1997                                    | 593   | 637   | 889   | 719   | 643   | 1 266 | 996   | 960   | 997   | 867   | 777   | 1 488  |
| 1998                                    | 622   | 639   | 1 005 | 731   | 637   | 1 260 | 1 008 | 921   | 1 090 | 863   | 763   | 1 573  |
| 1999                                    | 654   | 663   | 971   | 661   | 634   | 1 149 | 1 003 | 875   | 996   | 775   | 866   | 1 507  |
| 2000                                    | 646   | 698   | 954   | 659   | 877   | 1 272 | 993   | 942   | 1 010 | 839   | 760   | 926    |
| 2001                                    | 1 147 | 641   | 880   | 711   | 672   | 1 117 | 976   | 866   | 877   | 812   | 786   | 1 133  |
| 2002                                    | 579   | 539   | 733   | 643   | 626   | 938   | 896   | 870   | 962   | 773   | 805   | 1 159  |
| 2003                                    | 549   | 594   | 810   | 678   | 608   | 991   | 975   | 853   | 934   | 915   | 837   | 1 136  |
| 2004                                    | 580   | 557   | 909   | 662   | 690   | 1 038 | 1 027 | 1 011 | 993   | 879   | 945   | 1 184  |
| 2005                                    | 801   | 806   | 987   | 731   | 638   | 1 099 | 1 063 | 981   | 1 005 | 920   | 896   | 1 272  |
| 2006                                    | 658   | 694   | 848   | 764   | 772   | 1 215 | 1 156 | 1 055 | 1 131 | 1 009 | 1 124 | 1 409  |
| <b>Wanderungssaldo</b>                  |       |       |       |       |       |       |       |       |       |       |       |        |
| 1994                                    | 573   | 65    | 565   | 391   | 59    | -574  | 125   | 271   | -163  | 98    | 169   | -1 475 |
| 1995                                    | 509   | 12    | 304   | 207   | 99    | -416  | 60    | 363   | -100  | 276   | -17   | -1 467 |
| 1996                                    | 523   | 44    | 240   | 150   | 48    | -582  | -71   | 98    | -215  | 218   | -17   | -1 298 |
| 1997                                    | 410   | -61   | -62   | 79    | -15   | -627  | -178  | 34    | -242  | 162   | -48   | -962   |
| 1998                                    | 305   | -48   | -145  | 38    | 44    | -629  | -163  | 207   | -201  | 273   | -41   | -1 050 |
| 1999                                    | 394   | -72   | -149  | 219   | 123   | -337  | -162  | 48    | -302  | 190   | -181  | -1 039 |
| 2000                                    | 356   | -47   | -168  | 120   | -323  | -624  | -185  | 172   | -210  | 370   | 45    | -350   |
| 2001                                    | 32    | -5    | -24   | 108   | 61    | -455  | -17   | 272   | -23   | 369   | -87   | -598   |
| 2002                                    | 507   | 157   | 235   | 226   | 88    | -87   | 28    | 281   | -20   | 508   | -4    | -533   |
| 2003                                    | 602   | 180   | 68    | 83    | 123   | -282  | 2     | 315   | 46    | 380   | -8    | -537   |
| 2004                                    | 539   | 228   | -108  | 250   | 114   | -164  | 27    | 169   | -47   | 454   | -136  | -542   |
| 2005                                    | 573   | -32   | -112  | 190   | 188   | -379  | -141  | 223   | -46   | 391   | -200  | -699   |
| 2006                                    | 563   | 82    | 21    | 253   | 175   | -367  | -109  | 249   | -46   | 474   | -219  | -684   |
| <b>Innerhalb des Kantons Umgezogene</b> |       |       |       |       |       |       |       |       |       |       |       |        |
| 1994                                    | 1 369 | 1 414 | 1 719 | 1 567 | 1 423 | 1 624 | 1 556 | 1 625 | 1 687 | 1 611 | 1 712 | 1 499  |
| 1995                                    | 1 633 | 1 303 | 1 542 | 1 761 | 1 795 | 1 829 | 1 799 | 1 626 | 1 630 | 2 056 | 1 736 | 1 594  |
| 1996                                    | 1 597 | 1 416 | 1 822 | 1 909 | 1 730 | 1 648 | 1 982 | 1 762 | 1 728 | 2 258 | 1 760 | 1 559  |
| 1997                                    | 1 554 | 1 716 | 1 514 | 1 882 | 1 617 | 1 665 | 2 104 | 1 696 | 1 886 | 1 940 | 1 799 | 1 612  |
| 1998                                    | 1 537 | 1 637 | 1 913 | 1 984 | 1 791 | 1 862 | 1 910 | 1 606 | 1 981 | 1 870 | 1 958 | 1 679  |
| 1999                                    | 1 547 | 1 558 | 2 167 | 1 842 | 1 760 | 2 063 | 2 046 | 1 888 | 1 688 | 1 822 | 1 901 | 1 558  |
| 2000                                    | 1 687 | 1 852 | 1 902 | 1 550 | 1 887 | 1 662 | 1 713 | 1 693 | 1 803 | 1 998 | 1 784 | 1 566  |
| 2001                                    | 1 648 | 1 701 | 1 637 | 1 631 | 1 679 | 1 595 | 1 728 | 1 562 | 1 582 | 1 820 | 1 523 | 1 299  |
| 2002                                    | 1 366 | 1 693 | 1 401 | 1 826 | 1 695 | 1 283 | 1 890 | 1 453 | 1 692 | 1 899 | 1 599 | 1 580  |
| 2003                                    | 1 321 | 1 569 | 1 417 | 1 658 | 1 425 | 1 575 | 1 667 | 1 392 | 1 546 | 1 846 | 1 478 | 1 643  |
| 2004                                    | 1 286 | 1 653 | 1 637 | 1 568 | 1 497 | 1 620 | 1 539 | 1 512 | 1 546 | 1 595 | 1 604 | 1 547  |
| 2005                                    | 1 423 | 1 460 | 1 512 | 1 617 | 1 548 | 1 566 | 1 577 | 1 672 | 1 787 | 1 683 | 1 512 | 1 554  |
| 2006                                    | 1 364 | 1 515 | 1 540 | 1 518 | 1 636 | 1 400 | 1 558 | 1 513 | 1 564 | 1 723 | 1 656 | 1 511  |

## Gewanderte und innerhalb des Kantons umgezogene Personen nach Heimat seit 1995

| Jahr                                    | Basel-Stadt | Übrige Schweiz | Ganze Schweiz | Deutschland | Frankreich | Italien | Ex-Jugoslawien | Türkei | Übriges Ausland | Ganzes Ausland | Total  |
|---|-------------|----------------|---------------|-------------|------------|---------|----------------|--------|-----------------|----------------|--------|
| <b>Zugezogene</b>                       |             |                |               |             |            |         |                |        |                 |                |        |
| 1995                                    | 1 123       | 4 149          | 5 272         | 716         | 125        | 480     | 1 219          | 391    | 2 518           | 5 449          | 10 721 |
| 1996                                    | 1 073       | 4 052          | 5 125         | 780         | 151        | 413     | 874            | 292    | 2 435           | 4 945          | 10 070 |
| 1997                                    | 1 099       | 3 984          | 5 083         | 718         | 147        | 396     | 458            | 291    | 2 229           | 4 239          | 9 322  |
| 1998                                    | 1 095       | 3 995          | 5 090         | 770         | 113        | 324     | 801            | 254    | 2 350           | 4 612          | 9 702  |
| 1999                                    | 1 125       | 3 770          | 4 895         | 774         | 135        | 299     | 892            | 196    | 2 295           | 4 591          | 9 486  |
| 2000                                    | 1 056       | 4 038          | 5 094         | 989         | 127        | 331     | 417            | 287    | 2 487           | 4 638          | 9 732  |
| 2001                                    | 1 057       | 3 968          | 5 025         | 998         | 113        | 352     | 477            | 308    | 2 978           | 5 226          | 10 251 |
| 2002                                    | 1 077       | 3 833          | 4 910         | 1 456       | 174        | 368     | 516            | 470    | 3 015           | 5 999          | 10 909 |
| 2003                                    | 1 045       | 3 988          | 5 033         | 1 641       | 180        | 319     | 397            | 382    | 2 900           | 5 819          | 10 852 |
| 2004                                    | 1 017       | 3 912          | 4 929         | 1 902       | 207        | 373     | 382            | 383    | 3 083           | 6 330          | 11 259 |
| 2005                                    | 1 007       | 3 737          | 4 744         | 2 262       | 184        | 350     | 312            | 303    | 3 000           | 6 411          | 11 155 |
| 2006                                    | 929         | 3 989          | 4 918         | 2 516       | 269        | 334     | 317            | 290    | 3 583           | 7 309          | 12 227 |
| <b>Weggezogene</b>                      |             |                |               |             |            |         |                |        |                 |                |        |
| 1995                                    | 1 964       | 4 377          | 6 341         | 594         | 127        | 631     | 644            | 296    | 2 258           | 4 550          | 10 891 |
| 1996                                    | 2 051       | 4 303          | 6 354         | 618         | 123        | 640     | 659            | 264    | 2 274           | 4 578          | 10 932 |
| 1997                                    | 2 071       | 4 582          | 6 653         | 612         | 133        | 577     | 386            | 224    | 2 247           | 4 179          | 10 832 |
| 1998                                    | 2 130       | 4 693          | 6 823         | 649         | 99         | 613     | 512            | 186    | 2 230           | 4 289          | 11 112 |
| 1999                                    | 2 161       | 4 347          | 6 508         | 673         | 104        | 538     | 529            | 147    | 2 255           | 4 246          | 10 754 |
| 2000                                    | 1 851       | 4 099          | 5 950         | 645         | 137        | 598     | 844            | 205    | 2 197           | 4 626          | 10 576 |
| 2001                                    | 2 172       | 4 591          | 6 763         | 693         | 102        | 522     | 311            | 187    | 2 040           | 3 855          | 10 618 |
| 2002                                    | 1 914       | 4 094          | 6 008         | 657         | 102        | 491     | 251            | 167    | 1 847           | 3 515          | 9 523  |
| 2003                                    | 1 936       | 4 028          | 5 964         | 875         | 163        | 514     | 183            | 131    | 2 050           | 3 916          | 9 880  |
| 2004                                    | 1 902       | 3 986          | 5 888         | 1 018       | 158        | 530     | 257            | 160    | 2 464           | 4 587          | 10 475 |
| 2005                                    | 1 905       | 4 261          | 6 166         | 1 264       | 139        | 570     | 277            | 204    | 2 579           | 5 033          | 11 199 |
| 2006                                    | 2 153       | 4 395          | 6 548         | 1 458       | 147        | 493     | 247            | 256    | 2 686           | 5 287          | 11 835 |
| <b>Wanderungssaldo</b>                  |             |                |               |             |            |         |                |        |                 |                |        |
| 1995                                    | -841        | -228           | -1 069        | 122         | -2         | -151    | 575            | 95     | 260             | 899            | -170   |
| 1996                                    | -978        | -251           | -1 229        | 162         | 28         | -227    | 215            | 28     | 161             | 367            | -862   |
| 1997                                    | -972        | -598           | -1 570        | 106         | 14         | -181    | 72             | 67     | -18             | 60             | -1 510 |
| 1998                                    | -1 035      | -698           | -1 733        | 121         | 14         | -289    | 289            | 68     | 120             | 323            | -1 410 |
| 1999                                    | -1 036      | -577           | -1 613        | 101         | 31         | -239    | 363            | 49     | 40              | 345            | -1 268 |
| 2000                                    | -795        | -61            | -856          | 344         | -10        | -267    | -427           | 82     | 290             | 12             | -844   |
| 2001                                    | -1 115      | -623           | -1 738        | 305         | 11         | -170    | 166            | 121    | 938             | 1 371          | -367   |
| 2002                                    | -837        | -261           | -1 098        | 799         | 72         | -123    | 265            | 303    | 1 168           | 2 484          | 1 386  |
| 2003                                    | -891        | -40            | -931          | 766         | 17         | -195    | 214            | 251    | 850             | 1 903          | 972    |
| 2004                                    | -885        | -74            | -959          | 884         | 49         | -157    | 125            | 223    | 619             | 1 743          | 784    |
| 2005                                    | -898        | -524           | -1 422        | 998         | 45         | -220    | 35             | 99     | 421             | 1 378          | -44    |
| 2006                                    | -1 224      | -406           | -1 630        | 1 058       | 122        | -159    | 70             | 34     | 897             | 2 022          | 392    |
| <b>Innerhalb des Kantons Umgezogene</b> |             |                |               |             |            |         |                |        |                 |                |        |
| 1995                                    | 5 042       | 7 431          | 12 473        | 614         | 114        | 1 171   | 2 014          | 1 700  | 2 218           | 7 831          | 20 304 |
| 1996                                    | 5 200       | 7 640          | 12 840        | 616         | 125        | 1 227   | 2 129          | 1 628  | 2 606           | 8 331          | 21 171 |
| 1997                                    | 5 224       | 7 602          | 12 826        | 659         | 111        | 1 086   | 1 895          | 1 696  | 2 712           | 8 159          | 20 985 |
| 1998                                    | 5 362       | 7 819          | 13 181        | 619         | 104        | 1 057   | 2 434          | 1 768  | 2 565           | 8 547          | 21 728 |
| 1999                                    | 5 329       | 7 583          | 12 912        | 676         | 115        | 1 150   | 2 764          | 1 590  | 2 633           | 8 928          | 21 840 |
| 2000                                    | 5 383       | 7 703          | 13 086        | 654         | 110        | 1 073   | 2 104          | 1 539  | 2 531           | 8 011          | 21 097 |
| 2001                                    | 4 816       | 6 905          | 11 721        | 801         | 93         | 971     | 1 676          | 1 506  | 2 637           | 7 684          | 19 405 |
| 2002                                    | 4 957       | 6 647          | 11 604        | 821         | 100        | 909     | 1 708          | 1 417  | 2 818           | 7 773          | 19 377 |
| 2003                                    | 4 815       | 6 196          | 11 011        | 967         | 114        | 883     | 1 523          | 1 236  | 2 803           | 7 526          | 18 537 |
| 2004                                    | 4 606       | 6 372          | 10 978        | 1 055       | 119        | 835     | 1 387          | 1 235  | 2 995           | 7 626          | 18 604 |
| 2005                                    | 4 752       | 6 282          | 11 034        | 1 219       | 140        | 815     | 1 529          | 1 236  | 2 938           | 7 877          | 18 911 |
| 2006                                    | 4 545       | 6 191          | 10 736        | 1 359       | 131        | 763     | 1 301          | 1 126  | 3 082           | 7 762          | 18 498 |



## Gewanderte Personen nach Geschlecht und Heimat 2006

| Heimat                                 | Zugezogene |          |          | Weggezogene |          |          | Wanderungssaldo |          |          |
|--|------------|----------|----------|-------------|----------|----------|-----------------|----------|----------|
|  | Männlich   | Weiblich | Zusammen | Männlich    | Weiblich | Zusammen | Männlich        | Weiblich | Zusammen |
| Schweiz                                | 2 347      | 2 571    | 4 918    | 3 230       | 3 318    | 6 548    | -883            | -747     | -1 630   |
| Deutschland                            | 1 427      | 1 089    | 2 516    | 842         | 616      | 1 458    | 585             | 473      | 1 058    |
| Frankreich                             | 127        | 142      | 269      | 73          | 74       | 147      | 54              | 68       | 122      |
| Italien                                | 206        | 128      | 334      | 300         | 193      | 493      | -94             | -65      | -159     |
| Österreich                             | 94         | 50       | 144      | 91          | 51       | 142      | 3               | -1       | 2        |
| Liechtenstein                          | 5          | 4        | 9        | 5           | 1        | 6        | -               | 3        | 3        |
| Grossbritannien                        | 269        | 179      | 448      | 196         | 114      | 310      | 73              | 65       | 138      |
| Spanien                                | 83         | 68       | 151      | 172         | 135      | 307      | -89             | -67      | -156     |
| Portugal                               | 173        | 101      | 274      | 104         | 70       | 174      | 69              | 31       | 100      |
| Übr. EU- und EFTA-Staaten <sup>1</sup> | 362        | 307      | 669      | 253         | 208      | 461      | 109             | 99       | 208      |
| Serbien-Montenegro                     | 84         | 97       | 181      | 60          | 61       | 121      | 24              | 36       | 60       |
| Türkei                                 | 147        | 143      | 290      | 133         | 123      | 256      | 14              | 20       | 34       |
| Übriges Europa                         | 145        | 160      | 305      | 110         | 117      | 227      | 35              | 43       | 78       |
| USA                                    | 128        | 132      | 260      | 127         | 117      | 244      | 1               | 15       | 16       |
| Sri Lanka                              | 16         | 28       | 44       | 9           | 9        | 18       | 7               | 19       | 26       |
| Übriges Ausland, Staatenlos            | 717        | 698      | 1 415    | 462         | 461      | 923      | 255             | 237      | 492      |
| Zusammen                               | 6 330      | 5 897    | 12 227   | 6 167       | 5 668    | 11 835   | 163             | 229      | 392      |

<sup>1</sup>Seit 2004 EU-25 sowie Island und Norwegen.

## Gewanderte Personen nach Alter seit 1999

| Jahr                   | Annäherndes Alter in Jahren |       |       |       |       |       |       |       |       |         | Total  |
|------------------------|-----------------------------|-------|-------|-------|-------|-------|-------|-------|-------|---------|--------|
|                        | 0-14                        | 15-19 | 20-29 | 30-39 | 40-49 | 50-59 | 60-64 | 65-69 | 70-79 | 80 u.m. |        |
| <b>Zugezogene</b>      |                             |       |       |       |       |       |       |       |       |         |        |
| 1999                   | 946                         | 577   | 3 904 | 2 419 | 908   | 427   | 102   | 85    | 79    | 39      | 9 486  |
| 2000                   | 812                         | 554   | 4 189 | 2 377 | 1 022 | 472   | 97    | 86    | 92    | 31      | 9 732  |
| 2001                   | 950                         | 620   | 4 075 | 2 525 | 1 177 | 564   | 131   | 91    | 83    | 35      | 10 251 |
| 2002                   | 966                         | 689   | 4 431 | 2 754 | 1 165 | 544   | 119   | 80    | 109   | 52      | 10 909 |
| 2003                   | 849                         | 704   | 4 500 | 2 656 | 1 234 | 525   | 153   | 85    | 82    | 64      | 10 852 |
| 2004                   | 883                         | 598   | 4 542 | 2 875 | 1 324 | 578   | 161   | 121   | 126   | 51      | 11 259 |
| 2005                   | 847                         | 564   | 4 373 | 3 003 | 1 348 | 596   | 167   | 96    | 111   | 50      | 11 155 |
| 2006                   | 968                         | 533   | 4 904 | 3 253 | 1 536 | 593   | 162   | 115   | 110   | 53      | 12 227 |
| <b>Weggezogene</b>     |                             |       |       |       |       |       |       |       |       |         |        |
| 1999                   | 1 257                       | 330   | 3 591 | 3 053 | 1 183 | 726   | 249   | 170   | 139   | 56      | 10 754 |
| 2000                   | 1 447                       | 347   | 3 321 | 2 960 | 1 236 | 688   | 226   | 156   | 126   | 69      | 10 576 |
| 2001                   | 1 144                       | 335   | 3 340 | 3 083 | 1 300 | 775   | 267   | 181   | 125   | 68      | 10 618 |
| 2002                   | 1 054                       | 341   | 3 006 | 2 641 | 1 173 | 691   | 237   | 190   | 123   | 67      | 9 523  |
| 2003                   | 1 063                       | 301   | 3 036 | 2 789 | 1 322 | 769   | 256   | 152   | 123   | 69      | 9 880  |
| 2004                   | 1 126                       | 357   | 3 246 | 2 816 | 1 511 | 730   | 284   | 169   | 163   | 73      | 10 475 |
| 2005                   | 1 207                       | 328   | 3 495 | 3 088 | 1 521 | 819   | 301   | 196   | 163   | 81      | 11 199 |
| 2006                   | 1 231                       | 370   | 3 678 | 3 231 | 1 696 | 828   | 303   | 235   | 188   | 75      | 11 835 |
| <b>Wanderungssaldo</b> |                             |       |       |       |       |       |       |       |       |         |        |
| 1999                   | -311                        | 247   | 313   | -634  | -275  | -299  | -147  | -85   | -60   | -17     | -1 268 |
| 2000                   | -635                        | 207   | 868   | -583  | -214  | -216  | -129  | -70   | -34   | -38     | -844   |
| 2001                   | -194                        | 285   | 735   | -558  | -123  | -211  | -136  | -90   | -42   | -33     | -367   |
| 2002                   | -88                         | 348   | 1 425 | 113   | -8    | -147  | -118  | -110  | -14   | -15     | 1 386  |
| 2003                   | -214                        | 403   | 1 464 | -133  | -88   | -244  | -103  | -67   | -41   | -5      | 972    |
| 2004                   | -243                        | 241   | 1 296 | 59    | -187  | -152  | -123  | -48   | -37   | -22     | 784    |
| 2005                   | -360                        | 236   | 878   | -85   | -173  | -223  | -134  | -100  | -52   | -31     | -44    |
| 2006                   | -263                        | 163   | 1 226 | 22    | -160  | -235  | -141  | -120  | -78   | -22     | 392    |

## Gewanderte Personen nach Heimat, Geschlecht und Alter 2006

| Annäherndes<br>Alter<br>in Jahren <sup>1</sup> | Basel-Stadt   |               |               | Ganze Schweiz <sup>2</sup> |               |               | Ausland       |               |               | Alle Gewanderten |               |               |
|--|---------------|---------------|---------------|----------------------------|---------------|---------------|---------------|---------------|---------------|------------------|---------------|---------------|
|  | Männ-<br>lich | Weib-<br>lich | Zusam-<br>men | Männ-<br>lich              | Weib-<br>lich | Zusam-<br>men | Männ-<br>lich | Weib-<br>lich | Zusam-<br>men | Männ-<br>lich    | Weib-<br>lich | Zusam-<br>men |
| <b>Zugezogene</b>                              |               |               |               |                            |               |               |               |               |               |                  |               |               |
| 0- 6   | 28            | 26            | 54            | 101                        | 99            | 200           | 201           | 186           | 387           | 302              | 285           | 587           |
| 7-14   | 19            | 13            | 32            | 81                         | 54            | 135           | 122           | 124           | 246           | 203              | 178           | 381           |
| 15-19  | 20            | 23            | 43            | 135                        | 174           | 309           | 108           | 116           | 224           | 243              | 290           | 533           |
| 20-24  | 65            | 93            | 158           | 501                        | 793           | 1 294         | 457           | 537           | 994           | 958              | 1 330         | 2 288         |
| 25-29  | 93            | 66            | 159           | 458                        | 498           | 956           | 877           | 783           | 1 660         | 1 335            | 1 281         | 2 616         |
| 30-34  | 53            | 50            | 103           | 299                        | 284           | 583           | 772           | 630           | 1 402         | 1 071            | 914           | 1 985         |
| 35-39  | 42            | 39            | 81            | 199                        | 161           | 360           | 529           | 379           | 908           | 728              | 540           | 1 268         |
| 40-44  | 41            | 36            | 77            | 177                        | 126           | 303           | 388           | 233           | 621           | 565              | 359           | 924           |
| 45-49  | 27            | 24            | 51            | 124                        | 90            | 214           | 265           | 133           | 398           | 389              | 223           | 612           |
| 50-54  | 21            | 15            | 36            | 79                         | 69            | 148           | 136           | 63            | 199           | 215              | 132           | 347           |
| 55-59  | 14            | 18            | 32            | 65                         | 65            | 130           | 64            | 52            | 116           | 129              | 117           | 246           |
| 60-64  | 15            | 19            | 34            | 48                         | 62            | 110           | 25            | 27            | 52            | 73               | 89            | 162           |
| 65-69  | 8             | 13            | 21            | 32                         | 26            | 58            | 27            | 30            | 57            | 59               | 56            | 115           |
| 70-74  | 8             | 10            | 18            | 19                         | 22            | 41            | 7             | 15            | 22            | 26               | 37            | 63            |
| 75-79  | 6             | 8             | 14            | 15                         | 19            | 34            | 3             | 10            | 13            | 18               | 29            | 47            |
| 80 u.m.  | 7             | 9             | 16            | 14                         | 29            | 43            | 2             | 8             | 10            | 16               | 37            | 53            |
| Zusammen                                       | 467           | 462           | 929           | 2 347                      | 2 571         | 4 918         | 3 983         | 3 326         | 7 309         | 6 330            | 5 897         | 12 227        |
| <b>Weggezogene</b>                             |               |               |               |                            |               |               |               |               |               |                  |               |               |
| 0- 6   | 81            | 90            | 171           | 229                        | 226           | 455           | 179           | 170           | 349           | 408              | 396           | 804           |
| 7-14   | 68            | 53            | 121           | 126                        | 107           | 233           | 100           | 94            | 194           | 226              | 201           | 427           |
| 15-19  | 41            | 40            | 81            | 122                        | 114           | 236           | 63            | 71            | 134           | 185              | 185           | 370           |
| 20-24  | 114           | 142           | 256           | 399                        | 591           | 990           | 203           | 256           | 459           | 602              | 847           | 1 449         |
| 25-29  | 150           | 189           | 339           | 605                        | 691           | 1 296         | 511           | 422           | 933           | 1 116            | 1 113         | 2 229         |
| 30-34  | 128           | 133           | 261           | 454                        | 394           | 848           | 521           | 451           | 972           | 975              | 845           | 1 820         |
| 35-39  | 96            | 114           | 210           | 331                        | 315           | 646           | 458           | 307           | 765           | 789              | 622           | 1 411         |
| 40-44  | 76            | 79            | 155           | 267                        | 205           | 472           | 328           | 207           | 535           | 595              | 412           | 1 007         |
| 45-49  | 81            | 53            | 134           | 213                        | 147           | 360           | 222           | 107           | 329           | 435              | 254           | 689           |
| 50-54  | 42            | 68            | 110           | 128                        | 161           | 289           | 118           | 78            | 196           | 246              | 239           | 485           |
| 55-59  | 39            | 34            | 73            | 101                        | 94            | 195           | 78            | 70            | 148           | 179              | 164           | 343           |
| 60-64  | 34            | 37            | 71            | 98                         | 98            | 196           | 69            | 38            | 107           | 167              | 136           | 303           |
| 65-69  | 31            | 39            | 70            | 71                         | 72            | 143           | 56            | 36            | 92            | 127              | 108           | 235           |
| 70-74  | 16            | 27            | 43            | 34                         | 39            | 73            | 14            | 22            | 36            | 48               | 61            | 109           |
| 75-79  | 10            | 13            | 23            | 25                         | 28            | 53            | 12            | 14            | 26            | 37               | 42            | 79            |
| 80 u.m.  | 16            | 19            | 35            | 27                         | 36            | 63            | 5             | 7             | 12            | 32               | 43            | 75            |
| Zusammen                                       | 1 023         | 1 130         | 2 153         | 3 230                      | 3 318         | 6 548         | 2 937         | 2 350         | 5 287         | 6 167            | 5 668         | 11 835        |
| <b>Wanderungssaldo</b>                         |               |               |               |                            |               |               |               |               |               |                  |               |               |
| 0- 6   | -53           | -64           | -117          | -128                       | -127          | -255          | 22            | 16            | 38            | -106             | -111          | -217          |
| 7-14   | -49           | -40           | -89           | -45                        | -53           | -98           | 22            | 30            | 52            | -23              | -23           | -46           |
| 15-19  | -21           | -17           | -38           | 13                         | 60            | 73            | 45            | 45            | 90            | 58               | 105           | 163           |
| 20-24  | -49           | -49           | -98           | 102                        | 202           | 304           | 254           | 281           | 535           | 356              | 483           | 839           |
| 25-29  | -57           | -123          | -180          | -147                       | -193          | -340          | 366           | 361           | 727           | 219              | 168           | 387           |
| 30-34  | -75           | -83           | -158          | -155                       | -110          | -265          | 251           | 179           | 430           | 96               | 69            | 165           |
| 35-39  | -54           | -75           | -129          | -132                       | -154          | -286          | 71            | 72            | 143           | -61              | -82           | -143          |
| 40-44  | -35           | -43           | -78           | -90                        | -79           | -169          | 60            | 26            | 86            | -30              | -53           | -83           |
| 45-49  | -54           | -29           | -83           | -89                        | -57           | -146          | 43            | 26            | 69            | -46              | -31           | -77           |
| 50-54  | -21           | -53           | -74           | -49                        | -92           | -141          | 18            | -15           | 3             | -31              | -107          | -138          |
| 55-59  | -25           | -16           | -41           | -36                        | -29           | -65           | -14           | -18           | -32           | -50              | -47           | -97           |
| 60-64  | -19           | -18           | -37           | -50                        | -36           | -86           | -44           | -11           | -55           | -94              | -47           | -141          |
| 65-69  | -23           | -26           | -49           | -39                        | -46           | -85           | -29           | -6            | -35           | -68              | -52           | -120          |
| 70-74  | -8            | -17           | -25           | -15                        | -17           | -32           | -7            | -7            | -14           | -22              | -24           | -46           |
| 75-79  | -4            | -5            | -9            | -10                        | -9            | -19           | -9            | -4            | -13           | -19              | -13           | -32           |
| 80 u.m.  | -9            | -10           | -19           | -13                        | -7            | -20           | -3            | 1             | -2            | -16              | -6            | -22           |
| Zusammen                                       | -556          | -668          | -1 224        | -883                       | -747          | -1 630        | 1 046         | 976           | 2 022         | 163              | 229           | 392           |

<sup>1</sup>Alter 0-6 Jahre = Geburtsjahrgänge 2006-2000; 7-14 Jahre = Geburtsjahrgänge 1999-1992; usw. <sup>2</sup>Übrige Schweiz als Differenz von Ganze Schweiz und Basel-Stadt berechnen.

## Gewanderte Personen nach Herkunftsort und Wanderziel seit 1993

| Jahr                                | Schweiz.<br>Aggl.<br>Basel <sup>1</sup> | Übrige<br>Schweiz | Ganze<br>Schweiz | Deutsche<br>Aggl.<br>Basel <sup>2</sup> | Übriges<br>Deutsch-<br>land | Franz.<br>Aggl.<br>Basel <sup>3</sup> | Übriges<br>Frank-<br>reich | Italien | Übriges<br>Aus-<br>land | Ganzes<br>Aus-<br>land | Un-<br>be-<br>kannt | Total  |
|-------------------------------------|---|-------------------|------------------|---|-----------------------------|---------------------------------------|----------------------------|---------|-------------------------|------------------------|---------------------|--------|
| <b>Zugezogene nach Herkunftsort</b> |   |                   |                  |   |                             |                                       |                            |         |                         |                        |                     |        |
| 1993                                | 2 412                                   | 3 463             | 5 875            | 81                                      | 605                         | 16                                    | 177                        | 392     | 4 436                   | 5 707                  | 55                  | 11 637 |
| 1994                                | 1 918                                   | 3 630             | 5 548            | 103                                     | 649                         | 44                                    | 195                        | 314     | 3 695                   | 5 000                  | 68                  | 10 616 |
| 1995                                | 2 454                                   | 3 159             | 5 613            | 102                                     | 626                         | 26                                    | 188                        | 328     | 3 764                   | 5 034                  | 74                  | 10 721 |
| 1996                                | 2 263                                   | 3 153             | 5 416            | 99                                      | 666                         | 36                                    | 181                        | 280     | 3 320                   | 4 582                  | 72                  | 10 070 |
| 1997                                | 2 109                                   | 3 175             | 5 284            | 93                                      | 592                         | 37                                    | 190                        | 252     | 2 768                   | 3 932                  | 106                 | 9 322  |
| 1998                                | 2 082                                   | 3 106             | 5 188            | 105                                     | 665                         | 39                                    | 149                        | 224     | 3 246                   | 4 428                  | 86                  | 9 702  |
| 1999                                | 2 049                                   | 3 034             | 5 083            | 97                                      | 653                         | 38                                    | 164                        | 220     | 3 152                   | 4 324                  | 79                  | 9 486  |
| 2000                                | 2 132                                   | 3 270             | 5 402            | 124                                     | 772                         | 29                                    | 176                        | 258     | 2 903                   | 4 262                  | 68                  | 9 732  |
| 2001                                | 2 053                                   | 3 306             | 5 359            | 109                                     | 886                         | 44                                    | 175                        | 231     | 3 394                   | 4 839                  | 53                  | 10 251 |
| 2002                                | 2 096                                   | 3 316             | 5 412            | 246                                     | 1 140                       | 84                                    | 212                        | 216     | 3 505                   | 5 403                  | 94                  | 10 909 |
| 2003                                | 2 548                                   | 3 029             | 5 577            | 327                                     | 1 231                       | 69                                    | 219                        | 201     | 3 163                   | 5 210                  | 65                  | 10 852 |
| 2004                                | 2 604                                   | 3 057             | 5 661            | 264                                     | 1 431                       | 72                                    | 201                        | 210     | 3 329                   | 5 507                  | 91                  | 11 259 |
| 2005                                | 2 450                                   | 2 888             | 5 338            | 263                                     | 1 784                       | 56                                    | 226                        | 199     | 3 213                   | 5 741                  | 76                  | 11 155 |
| 2006                                | 2 452                                   | 3 152             | 5 604            | ...                                     | 2 248                       | ...                                   | 294                        | 191     | 3 762                   | 6 495                  | 128                 | 12 227 |
| <b>Weggezogene nach Wanderziel</b>  |   |                   |                  |   |                             |                                       |                            |         |                         |                        |                     |        |
| 1993                                | 2 376                                   | 3 281             | 5 657            | 63                                      | 527                         | 45                                    | 183                        | 479     | 2 898                   | 4 195                  | 487                 | 10 339 |
| 1994                                | 2 486                                   | 3 785             | 6 271            | 91                                      | 447                         | 62                                    | 172                        | 379     | 2 640                   | 3 791                  | 450                 | 10 512 |
| 1995                                | 3 175                                   | 3 457             | 6 632            | 82                                      | 487                         | 79                                    | 194                        | 413     | 2 594                   | 3 849                  | 410                 | 10 891 |
| 1996                                | 3 618                                   | 3 115             | 6 733            | 77                                      | 522                         | 48                                    | 219                        | 370     | 2 576                   | 3 812                  | 387                 | 10 932 |
| 1997                                | 3 354                                   | 3 432             | 6 786            | 60                                      | 488                         | 42                                    | 210                        | 377     | 2 400                   | 3 577                  | 469                 | 10 832 |
| 1998                                | 3 597                                   | 3 521             | 7 118            | 72                                      | 484                         | 74                                    | 185                        | 344     | 2 380                   | 3 539                  | 455                 | 11 112 |
| 1999                                | 3 127                                   | 3 636             | 6 763            | 89                                      | 478                         | 61                                    | 183                        | 335     | 2 316                   | 3 462                  | 529                 | 10 754 |
| 2000                                | 2 997                                   | 3 391             | 6 388            | 62                                      | 436                         | 78                                    | 232                        | 348     | 2 641                   | 3 797                  | 391                 | 10 576 |
| 2001                                | 3 358                                   | 3 783             | 7 141            | 71                                      | 461                         | 86                                    | 180                        | 305     | 1 999                   | 3 102                  | 375                 | 10 618 |
| 2002                                | 3 216                                   | 3 369             | 6 585            | 109                                     | 424                         | 117                                   | 149                        | 202     | 1 610                   | 2 611                  | 327                 | 9 523  |
| 2003                                | 3 688                                   | 2 841             | 6 529            | 98                                      | 493                         | 129                                   | 200                        | 281     | 1 874                   | 3 075                  | 276                 | 9 880  |
| 2004                                | 3 748                                   | 2 932             | 6 680            | 134                                     | 597                         | 120                                   | 192                        | 248     | 2 285                   | 3 576                  | 219                 | 10 475 |
| 2005                                | 3 811                                   | 3 074             | 6 885            | 131                                     | 739                         | 99                                    | 161                        | 281     | 2 349                   | 3 760                  | 554                 | 11 199 |
| 2006                                | 3 953                                   | 2 968             | 6 921            | ...                                     | 842                         | ...                                   | 264                        | 233     | 2 468                   | 3 807                  | 1 107               | 11 835 |
| <b>Wanderungssaldo</b>              |   |                   |                  |   |                             |                                       |                            |         |                         |                        |                     |        |
| 1993                                | 36                                      | 182               | 218              | 18                                      | 78                          | -29                                   | -6                         | -87     | 1 538                   | 1 512                  | -432                | 1 298  |
| 1994                                | -568                                    | -155              | -723             | 12                                      | 202                         | -18                                   | 23                         | -65     | 1 055                   | 1 209                  | -382                | 104    |
| 1995                                | -721                                    | -298              | -1 019           | 20                                      | 139                         | -53                                   | -6                         | -85     | 1 170                   | 1 185                  | -336                | -170   |
| 1996                                | -1 355                                  | 38                | -1 317           | 22                                      | 144                         | -12                                   | -38                        | -90     | 744                     | 770                    | -315                | -862   |
| 1997                                | -1 245                                  | -257              | -1 502           | 33                                      | 104                         | -5                                    | -20                        | -125    | 368                     | 355                    | -363                | -1 510 |
| 1998                                | -1 515                                  | -415              | -1 930           | 33                                      | 181                         | -35                                   | -36                        | -120    | 866                     | 889                    | -369                | -1 410 |
| 1999                                | -1 078                                  | -602              | -1 680           | 8                                       | 175                         | -23                                   | -19                        | -115    | 836                     | 862                    | -450                | -1 268 |
| 2000                                | -865                                    | -121              | -986             | 62                                      | 336                         | -49                                   | -56                        | -90     | 262                     | 465                    | -323                | -844   |
| 2001                                | -1 305                                  | -477              | -1 782           | 38                                      | 425                         | -42                                   | -5                         | -74     | 1 395                   | 1 737                  | -322                | -367   |
| 2002                                | -1 120                                  | -53               | -1 173           | 137                                     | 716                         | -33                                   | 63                         | 14      | 1 895                   | 2 792                  | -233                | 1 386  |
| 2003                                | -1 140                                  | 188               | -952             | 229                                     | 738                         | -60                                   | 19                         | -80     | 1 289                   | 2 135                  | -211                | 972    |
| 2004                                | -1 144                                  | 125               | -1 019           | 130                                     | 834                         | -48                                   | 9                          | -38     | 1 044                   | 1 931                  | -128                | 784    |
| 2005                                | -1 361                                  | -186              | -1 547           | 132                                     | 1 045                       | -43                                   | 65                         | -82     | 864                     | 1 981                  | -478                | -44    |
| 2006                                | -1 501                                  | 184               | -1 317           | ...                                     | 1 406                       | ...                                   | 30                         | -42     | 1 294                   | 2 688                  | -979                | 392    |

<sup>1</sup>Schweizerische ausserkantonale Agglomerationsgemeinden 1983: Aesch, Allschwil, Arlesheim, Augst, Bättwil, Biel-Benken, Binningen, Birsfelden, Bottmingen, Dornach, Ettingen, Giebenach, Hofstetten-Flüh, Kaiseraugst, Münchenstein, Muttenz, Oberwil, Pfeffingen, Pratteln, Reinach, Schönenbuch, Therwil und Witterswil; dazu kamen 1994: Duggingen, Frenkendorf, Füllinsdorf, Gempen, Grellingen, Himmelried, Hochwald, Magden, Möhlin, Rheinfelden, Rodersdorf und Zeiningen sowie 2003: Arboldswil, Blauen, Böckten, Breitenbach, Brislach, Bubendorf, Büren, Diepfingen, Gelterkinden, Hölstein, Itingen, Lampenberg, Laufen, Lausen, Liestal, Lupsingen, Mumpf, Nenzlingen, Niederdorf, Nuglar-St. Pantaleon, Oberdorf, Ormalingen, Ramllinsburg, Röschenz, Rünenberg, Seltisberg, Sissach, Stein, Tecknau, Tenniken, Thürnen, Wahlen, Wallbach, Ziefen, Zunzgen und Zwingen. <sup>2</sup>Deutsche Agglomeration Basel bestehend aus den Gemeinden Binzen, Eimeldingen, Fischenen, Grenzach-Wyhlen, Inzlingen, Lörrach, Rheinfelden/Baden (seit 1995), Rümelingen, Schallbach, Weil am Rhein und Wittlingen; seit 2006 nicht weiter geführt. <sup>3</sup>Französische Agglomeration Basel bestehend aus den Gemeinden Bartenheim (seit 2002), Blotzheim, Buschwiller, Hégenheim, Hésingue, Huningue, Kembs (seit 2001), Rosenau (seit 1995), Saint-Louis und Village-Neuf; seit 2006 nicht weiter geführt.

## Gewanderte Personen nach Geschlecht, Monat und Heimat 2006

| Heimat                                     | Jan | Feb | Mrz | Apr | Mai | Jun | Jul | Aug | Sep | Okt | Nov | Dez |
|--|-----|-----|-----|-----|-----|-----|-----|-----|-----|-----|-----|-----|
| <b>Zugezogene - Männliches Geschlecht</b>  |     |     |     |     |     |     |     |     |     |     |     |     |
| Ganze Schweiz                              | 282 | 134 | 166 | 191 | 183 | 157 | 194 | 248 | 183 | 269 | 176 | 164 |
| davon Basel-Stadt                          | 66  | 30  | 32  | 46  | 32  | 38  | 37  | 44  | 29  | 41  | 41  | 31  |
| Ausland                                    | 359 | 284 | 306 | 372 | 341 | 295 | 327 | 411 | 361 | 446 | 268 | 213 |
| Zusammen                                   | 641 | 418 | 472 | 563 | 524 | 452 | 521 | 659 | 544 | 715 | 444 | 377 |
| <b>Zugezogene - Weibliches Geschlecht</b>  |     |     |     |     |     |     |     |     |     |     |     |     |
| Ganze Schweiz                              | 276 | 156 | 158 | 206 | 178 | 169 | 219 | 281 | 220 | 357 | 203 | 148 |
| davon Basel-Stadt                          | 60  | 25  | 36  | 41  | 35  | 46  | 37  | 45  | 37  | 46  | 25  | 29  |
| Ausland                                    | 304 | 202 | 239 | 248 | 245 | 227 | 307 | 364 | 321 | 411 | 258 | 200 |
| Zusammen                                   | 580 | 358 | 397 | 454 | 423 | 396 | 526 | 645 | 541 | 768 | 461 | 348 |
| <b>Weggezogene - Männliches Geschlecht</b> |     |     |     |     |     |     |     |     |     |     |     |     |
| Ganze Schweiz                              | 173 | 184 | 216 | 209 | 222 | 333 | 290 | 271 | 318 | 283 | 310 | 421 |
| davon Basel-Stadt                          | 50  | 51  | 73  | 78  | 77  | 97  | 88  | 95  | 108 | 84  | 96  | 126 |
| Ausland                                    | 175 | 180 | 203 | 198 | 170 | 293 | 298 | 290 | 271 | 229 | 294 | 336 |
| Zusammen                                   | 348 | 364 | 419 | 407 | 392 | 626 | 588 | 561 | 589 | 512 | 604 | 757 |
| <b>Weggezogene - Weibliches Geschlecht</b> |     |     |     |     |     |     |     |     |     |     |     |     |
| Ganze Schweiz                              | 195 | 185 | 230 | 210 | 257 | 326 | 299 | 270 | 303 | 312 | 316 | 415 |
| davon Basel-Stadt                          | 57  | 64  | 73  | 76  | 90  | 128 | 83  | 90  | 117 | 110 | 118 | 124 |
| Ausland                                    | 115 | 145 | 199 | 147 | 123 | 263 | 269 | 224 | 239 | 185 | 204 | 237 |
| Zusammen                                   | 310 | 330 | 429 | 357 | 380 | 589 | 568 | 494 | 542 | 497 | 520 | 652 |

## Gewanderte Personen nach Geschlecht, Herkunftsort und Wanderziel 2006

| Herkunftsort<br>Wanderziel                | Zugezogene    |               |               | Weggezogene   |               |               | Wanderungssaldo |               |               |
|---|---------------|---------------|---------------|---------------|---------------|---------------|-----------------|---------------|---------------|
|   | Männ-<br>lich | Weib-<br>lich | Zusam-<br>men | Männ-<br>lich | Weib-<br>lich | Zusam-<br>men | Männ-<br>lich   | Weib-<br>lich | Zusam-<br>men |
| Schweiz, Agglomeration Basel <sup>1</sup> | 1 226         | 1 226         | 2 452         | 1 930         | 2 023         | 3 953         | -704            | -797          | -1 501        |
| Basel-Landschaft                          | 1 089         | 1 076         | 2 165         | 1 697         | 1 778         | 3 475         | -608            | -702          | -1 310        |
| Nordwestschweiz <sup>2</sup>              | 1 350         | 1 330         | 2 680         | 2 098         | 2 172         | 4 270         | -748            | -842          | -1 590        |
| Ganze Schweiz                             | 2 723         | 2 881         | 5 604         | 3 443         | 3 478         | 6 921         | -720            | -597          | -1 317        |
| Deutschland                               | 1 266         | 982           | 2 248         | 454           | 388           | 842           | 812             | 594           | 1 406         |
| Frankreich                                | 155           | 139           | 294           | 141           | 123           | 264           | 14              | 16            | 30            |
| Italien                                   | 108           | 83            | 191           | 124           | 109           | 233           | -16             | -26           | -42           |
| Österreich                                | 76            | 57            | 133           | 61            | 27            | 88            | 15              | 30            | 45            |
| Liechtenstein                             | 4             | 6             | 10            | 4             | -             | 4             | -               | 6             | 6             |
| Grossbritannien                           | 250           | 183           | 433           | 143           | 94            | 237           | 107             | 89            | 196           |
| Spanien                                   | 82            | 76            | 158           | 148           | 124           | 272           | -66             | -48           | -114          |
| Portugal                                  | 149           | 93            | 242           | 60            | 38            | 98            | 89              | 55            | 144           |
| Übr. EU- und EFTA-Staaten                 | 332           | 269           | 601           | 183           | 149           | 332           | 149             | 120           | 269           |
| Serbien-Montenegro                        | 49            | 59            | 108           | 23            | 31            | 54            | 26              | 28            | 54            |
| Türkei                                    | 72            | 93            | 165           | 76            | 69            | 145           | -4              | 24            | 20            |
| Übriges Europa                            | 93            | 88            | 181           | 52            | 50            | 102           | 41              | 38            | 79            |
| Nordamerika                               | 203           | 212           | 415           | 187           | 163           | 350           | 16              | 49            | 65            |
| Lateinamerika                             | 121           | 142           | 263           | 70            | 77            | 147           | 51              | 65            | 116           |
| Afrika                                    | 129           | 92            | 221           | 62            | 54            | 116           | 67              | 38            | 105           |
| Asien, Australien                         | 419           | 413           | 832           | 270           | 253           | 523           | 149             | 160           | 309           |
| Ganzes Ausland                            | 3 508         | 2 987         | 6 495         | 2 058         | 1 749         | 3 807         | 1 450           | 1 238         | 2 688         |
| Unbekannt                                 | 99            | 29            | 128           | 666           | 441           | 1 107         | -567            | -412          | -979          |
| Zusammen                                  | 6 330         | 5 897         | 12 227        | 6 167         | 5 668         | 11 835        | 163             | 229           | 392           |

Fussnoten siehe gegenüberliegende Seite.

## Gewanderte Personen nach Heimat, Herkunftsort und Wanderziel 2006

| Herkunftsort<br>Wanderziel                | Zugezogene nach Heimat |                               |              | Weggezogene nach Heimat |                               |              | Wanderungssaldo nach Heimat |                               |              |
|---|------------------------|-------------------------------|--------------|-------------------------|-------------------------------|--------------|-----------------------------|-------------------------------|--------------|
|   | Basel-<br>Stadt        | Ganze<br>Schweiz <sup>3</sup> | Aus-<br>land | Basel-<br>Stadt         | Ganze<br>Schweiz <sup>3</sup> | Aus-<br>land | Basel-<br>Stadt             | Ganze<br>Schweiz <sup>3</sup> | Aus-<br>land |
| Schweiz                                   | 683                    | 4 235                         | 1 369        | 1 612                   | 4 940                         | 1 981        | -929                        | -705                          | -612         |
| Schweiz, Agglomeration Basel <sup>1</sup> | 463                    | 1 821                         | 631          | 1 149                   | 2 747                         | 1 206        | -686                        | -926                          | -575         |
| Nordwestschweiz <sup>2</sup>              | 490                    | 2 018                         | 662          | 1 227                   | 2 976                         | 1 294        | -737                        | -958                          | -632         |
| Basel-Landschaft                          | 402                    | 1 621                         | 544          | 1 043                   | 2 435                         | 1 040        | -641                        | -814                          | -496         |
| Zürich                                    | 43                     | 409                           | 187          | 103                     | 493                           | 243          | -60                         | -84                           | -56          |
| Bern                                      | 45                     | 396                           | 112          | 58                      | 314                           | 77           | -13                         | 82                            | 35           |
| Luzern                                    | 8                      | 158                           | 32           | 14                      | 114                           | 27           | -6                          | 44                            | 5            |
| Uri                                       | –                      | 16                            | 2            | 3                       | 13                            | 3            | -3                          | 3                             | -1           |
| Schwyz                                    | 1                      | 40                            | 6            | 9                       | 36                            | 15           | -8                          | 4                             | -9           |
| Obwalden                                  | –                      | 15                            | 1            | 5                       | 21                            | –            | -5                          | -6                            | 1            |
| Nidwalden                                 | 1                      | 17                            | 3            | 2                       | 15                            | 1            | -1                          | 2                             | 2            |
| Glarus                                    | –                      | 4                             | 2            | 6                       | 20                            | –            | -6                          | -16                           | 2            |
| Zug                                       | 3                      | 37                            | 8            | 14                      | 40                            | 33           | -11                         | -3                            | -25          |
| Freiburg                                  | 2                      | 36                            | 24           | 7                       | 35                            | 10           | -5                          | 1                             | 14           |
| Solothurn                                 | 74                     | 360                           | 92           | 80                      | 313                           | 133          | -6                          | 47                            | -41          |
| Schaffhausen                              | 4                      | 43                            | 9            | 2                       | 23                            | 16           | 2                           | 20                            | -7           |
| Appenzell Ausser-Rhoden                   | 2                      | 24                            | 11           | 3                       | 19                            | 8            | -1                          | 5                             | 3            |
| Appenzell Inner-Rhoden                    | –                      | 7                             | 1            | 1                       | 3                             | 1            | -1                          | 4                             | –            |
| St. Gallen                                | 11                     | 160                           | 38           | 14                      | 104                           | 17           | -3                          | 56                            | 21           |
| Graubünden                                | 7                      | 95                            | 35           | 18                      | 76                            | 16           | -11                         | 19                            | 19           |
| Aargau                                    | 40                     | 456                           | 133          | 178                     | 588                           | 228          | -138                        | -132                          | -95          |
| Thurgau                                   | 5                      | 99                            | 20           | 6                       | 45                            | 20           | -1                          | 54                            | –            |
| Tessin                                    | 12                     | 93                            | 40           | 24                      | 83                            | 31           | -12                         | 10                            | 9            |
| Waadt                                     | 3                      | 29                            | 32           | 10                      | 42                            | 29           | -7                          | -13                           | 3            |
| Wallis                                    | 8                      | 54                            | 8            | 5                       | 56                            | 6            | 3                           | -2                            | 2            |
| Neuenburg                                 | 6                      | 17                            | –            | 2                       | 15                            | 8            | 4                           | 2                             | -8           |
| Genf                                      | 2                      | 27                            | 24           | 2                       | 15                            | 16           | –                           | 12                            | 8            |
| Jura                                      | 4                      | 22                            | 5            | 3                       | 22                            | 3            | 1                           | –                             | 2            |
| Ausland                                   | 222                    | 603                           | 5 892        | 441                     | 898                           | 2 909        | -219                        | -295                          | 2 983        |
| Deutschland                               | 43                     | 119                           | 2 129        | 75                      | 153                           | 689          | -32                         | -34                           | 1 440        |
| Frankreich                                | 25                     | 81                            | 213          | 42                      | 101                           | 163          | -17                         | -20                           | 50           |
| Italien                                   | 4                      | 22                            | 169          | 18                      | 39                            | 194          | -14                         | -17                           | -25          |
| Österreich                                | 5                      | 9                             | 124          | 6                       | 14                            | 74           | -1                          | -5                            | 50           |
| Liechtenstein                             | –                      | 3                             | 7            | 1                       | 1                             | 3            | -1                          | 2                             | 4            |
| Grossbritannien                           | 9                      | 39                            | 394          | 19                      | 46                            | 191          | -10                         | -7                            | 203          |
| Spanien                                   | 15                     | 32                            | 126          | 21                      | 47                            | 225          | -6                          | -15                           | -99          |
| Portugal                                  | 1                      | 1                             | 241          | 1                       | 3                             | 95           | –                           | -2                            | 146          |
| Übr. EU- und EFTA-Staaten                 | 20                     | 35                            | 565          | 53                      | 93                            | 239          | -33                         | -58                           | 326          |
| Serbien-Montenegro                        | 1                      | 1                             | 107          | 17                      | 19                            | 35           | -16                         | -18                           | 72           |
| Türkei                                    | 6                      | 7                             | 158          | 31                      | 36                            | 109          | -25                         | -29                           | 49           |
| Übriges Europa                            | 1                      | 7                             | 175          | 5                       | 11                            | 91           | -4                          | -4                            | 84           |
| Nordamerika                               | 22                     | 57                            | 358          | 31                      | 75                            | 275          | -9                          | -18                           | 83           |
| Lateinamerika                             | 13                     | 56                            | 207          | 14                      | 55                            | 92           | -1                          | 1                             | 115          |
| Afrika                                    | 9                      | 33                            | 188          | 22                      | 54                            | 62           | -13                         | -21                           | 126          |
| Asien                                     | 27                     | 70                            | 663          | 67                      | 125                           | 314          | -40                         | -55                           | 349          |
| Australien                                | 21                     | 31                            | 68           | 18                      | 26                            | 58           | 3                           | 5                             | 10           |
| Unbekannt                                 | 24                     | 80                            | 48           | 100                     | 710                           | 397          | -76                         | -630                          | -349         |
| Zusammen                                  | 929                    | 4 918                         | 7 309        | 2 153                   | 6 548                         | 5 287        | -1 224                      | -1 630                        | 2 022        |

<sup>1</sup>Schweizerische ausserkantonale Agglomerationsgemeinden: Aesch, Allschwil, Arboldswil, Arlesheim, Augst, Bättwil, Biel-Benken, Binningen, Birsfelden, Blauen, Böckten, Bottmingen, Breitenbach, Brislach, Bubendorf, Büren, Diepflingen, Dornach, Duggingen, Ettingen, Frenkendorf, Füllinsdorf, Gelterkinden, Gempen, Giebenach, Grellingen, Himmelried, Hochwald, Hofstetten-Flüh, Hölstein, Itingen, Kaiseraugst, Lampenberg, Laufen, Lausen, Liestal, Lupingen, Magden, Möhlin, Mumpf, Münchenstein, Muttenz, Nenzlingen, Niederdorf, Nuglar-St. Pantaleon, Oberdorf, Oberwil, Ormalingen, Pfeffingen, Pratteln, Ramilinsburg, Reinach, Rheinfelden, Rodersdorf, Röschenz, Rütenberg, Schönenbuch, Seltisberg, Sissach, Stein, Tecknau, Tenniken, Therwil, Thürnen, Wahlen, Wallbach, Witterswil, Zeiningen, Ziefen, Zunzgen und Zwingen. <sup>2</sup>Kanton Basel-Landschaft, Bezirke Dorneck und Thierstein des Kantons Solothurn sowie Bezirke Laufenburg und Rheinfelden einschliesslich der Gemeinden Bözen, Effingen und Elfingen des Kantons Aargau. <sup>3</sup>Übrige Schweiz als Differenz von Ganze Schweiz und Basel-Stadt berechnen.

## Gewanderte Personen nach Alter, Herkunftsort und Wanderziel 2006

| Herkunftsort<br>Wanderziel                | Annäherndes Alter in Jahren <sup>1</sup> |       |       |       |       |       |       |       |       |         | Total  |
|---|--|-------|-------|-------|-------|-------|-------|-------|-------|---------|--------|
|   | 0-14                                     | 15-19 | 20-29 | 30-39 | 40-49 | 50-59 | 60-64 | 65-69 | 70-79 | 80 u.m. |        |
| <b>Zugezogene</b>                         |  |       |       |       |       |       |       |       |       |         |        |
| Schweiz, Agglomeration Basel <sup>2</sup> | 174                                      | 130   | 1 008 | 547   | 301   | 137   | 56    | 38    | 38    | 23      | 2 452  |
| Basel-Landschaft                          | 149                                      | 107   | 884   | 490   | 274   | 117   | 54    | 34    | 31    | 25      | 2 165  |
| Nordwestschweiz <sup>3</sup>              | 183                                      | 147   | 1 116 | 589   | 328   | 149   | 61    | 39    | 42    | 26      | 2 680  |
| Ganze Schweiz                             | 356                                      | 328   | 2 504 | 1 264 | 597   | 278   | 105   | 60    | 74    | 38      | 5 604  |
| Deutschland                               | 127                                      | 34    | 922   | 719   | 337   | 96    | 3     | 7     | 2     | 1       | 2 248  |
| Frankreich                                | 22                                       | 12    | 100   | 87    | 48    | 17    | 4     | 1     | 2     | 1       | 294    |
| Italien                                   | 11                                       | 5     | 74    | 56    | 28    | 11    | 2     | 3     | 1     | –       | 191    |
| Österreich, Liechtenstein                 | 17                                       | 5     | 53    | 44    | 18    | 2     | 1     | 1     | –     | 2       | 143    |
| Serbien-Montenegro                        | 10                                       | 10    | 44    | 16    | 5     | 9     | 3     | 5     | 5     | 1       | 108    |
| Türkei                                    | 24                                       | 15    | 62    | 26    | 14    | 7     | 3     | 4     | 8     | 2       | 165    |
| Übriges Europa                            | 154                                      | 60    | 579   | 478   | 224   | 83    | 19    | 8     | 5     | 5       | 1 615  |
| Nordamerika                               | 59                                       | 14    | 76    | 149   | 77    | 25    | 11    | 2     | 1     | 1       | 415    |
| Lateinamerika                             | 35                                       | 13    | 79    | 78    | 45    | 11    | 1     | 1     | –     | –       | 263    |
| Afrika                                    | 27                                       | 10    | 71    | 72    | 30    | 6     | 1     | 2     | 2     | –       | 221    |
| Asien, Australien                         | 121                                      | 25    | 299   | 234   | 85    | 35    | 6     | 18    | 8     | 1       | 832    |
| Unbekannt                                 | 5  | 2     | 41    | 30    | 28    | 13    | 3     | 3     | 2     | 1       | 128    |
| Zusammen                                  | 968                                      | 533   | 4 904 | 3 253 | 1 536 | 593   | 162   | 115   | 110   | 53      | 12 227 |
| <b>Weggezogene</b>                        |  |       |       |       |       |       |       |       |       |         |        |
| Schweiz, Agglomeration Basel <sup>2</sup> | 529                                      | 133   | 1 065 | 1 086 | 628   | 278   | 82    | 74    | 55    | 23      | 3 953  |
| Basel-Landschaft                          | 449                                      | 115   | 962   | 982   | 532   | 232   | 74    | 57    | 51    | 21      | 3 475  |
| Nordwestschweiz <sup>3</sup>              | 571                                      | 141   | 1 132 | 1 181 | 683   | 311   | 90    | 75    | 62    | 24      | 4 270  |
| Ganze Schweiz                             | 743                                      | 203   | 2 185 | 1 930 | 971   | 453   | 167   | 121   | 100   | 48      | 6 921  |
| Deutschland                               | 52                                       | 14    | 296   | 254   | 125   | 44    | 17    | 15    | 17    | 8       | 842    |
| Frankreich                                | 27                                       | 9     | 60    | 81    | 35    | 29    | 9     | 8     | 3     | 3       | 264    |
| Italien                                   | 24                                       | 7     | 44    | 53    | 42    | 20    | 12    | 17    | 11    | 3       | 233    |
| Österreich, Liechtenstein                 | 5  | 2     | 27    | 21    | 28    | 2     | 3     | 3     | 1     | –       | 92     |
| Serbien-Montenegro                        | 7  | 1     | 6     | 5     | 3     | 12    | 7     | 5     | 7     | 1       | 54     |
| Türkei                                    | 33                                       | 3     | 16    | 23    | 21    | 19    | 7     | 7     | 13    | 3       | 145    |
| Übriges Europa                            | 125                                      | 34    | 244   | 286   | 164   | 102   | 38    | 28    | 17    | 3       | 1 041  |
| Nordamerika                               | 62                                       | 18    | 59    | 124   | 57    | 23    | 5     | –     | 2     | –       | 350    |
| Lateinamerika                             | 21                                       | 7     | 32    | 39    | 25    | 12    | 6     | 4     | 1     | –       | 147    |
| Afrika                                    | 18                                       | 4     | 19    | 26    | 25    | 13    | 4     | 5     | 2     | –       | 116    |
| Asien, Australien                         | 72                                       | 11    | 135   | 167   | 61    | 40    | 11    | 14    | 10    | 2       | 523    |
| Unbekannt                                 | 42                                       | 57    | 555   | 222   | 139   | 59    | 17    | 8     | 4     | 4       | 1 107  |
| Zusammen                                  | 1 231                                    | 370   | 3 678 | 3 231 | 1 696 | 828   | 303   | 235   | 188   | 75      | 11 835 |
| <b>Wanderungssaldo</b>                    |  |       |       |       |       |       |       |       |       |         |        |
| Schweiz, Agglomeration Basel <sup>2</sup> | -355                                     | -3    | -57   | -539  | -327  | -141  | -26   | -36   | -17   | –       | -1 501 |
| Basel-Landschaft                          | -300                                     | -8    | -78   | -492  | -258  | -115  | -20   | -23   | -20   | 4       | -1 310 |
| Nordwestschweiz <sup>3</sup>              | -388                                     | 6     | -16   | -592  | -355  | -162  | -29   | -36   | -20   | 2       | -1 590 |
| Ganze Schweiz                             | -387                                     | 125   | 319   | -666  | -374  | -175  | -62   | -61   | -26   | -10     | -1 317 |
| Deutschland                               | 75                                       | 20    | 626   | 465   | 212   | 52    | -14   | -8    | -15   | -7      | 1 406  |
| Frankreich                                | -5                                       | 3     | 40    | 6     | 13    | -12   | -5    | -7    | -1    | -2      | 30     |
| Italien                                   | -13                                      | -2    | 30    | 3     | -14   | -9    | -10   | -14   | -10   | -3      | -42    |
| Österreich, Liechtenstein                 | 12                                       | 3     | 26    | 23    | -10   | –     | -2    | -2    | -1    | 2       | 51     |
| Serbien-Montenegro                        | 3  | 9     | 38    | 11    | 2     | -3    | -4    | –     | -2    | –       | 54     |
| Türkei                                    | -9                                       | 12    | 46    | 3     | -7    | -12   | -4    | -3    | -5    | -1      | 20     |
| Übriges Europa                            | 29                                       | 26    | 335   | 192   | 60    | -19   | -19   | -20   | -12   | 2       | 574    |
| Nordamerika                               | -3                                       | -4    | 17    | 25    | 20    | 2     | 6     | 2     | -1    | 1       | 65     |
| Lateinamerika                             | 14                                       | 6     | 47    | 39    | 20    | -1    | -5    | -3    | -1    | –       | 116    |
| Afrika                                    | 9  | 6     | 52    | 46    | 5     | -7    | -3    | -3    | –     | –       | 105    |
| Asien, Australien                         | 49                                       | 14    | 164   | 67    | 24    | -5    | -5    | 4     | -2    | -1      | 309    |
| Unbekannt                                 | -37                                      | -55   | -514  | -192  | -111  | -46   | -14   | -5    | -2    | -3      | -979   |
| Zusammen                                  | -263                                     | 163   | 1 226 | 22    | -160  | -235  | -141  | -120  | -78   | -22     | 392    |

<sup>1</sup>Alter 0-14 Jahre = Geburtsjahrgänge 2006-1992; 15-19 Jahre = Geburtsjahrgänge 1991-1987; usw. <sup>2</sup>Siehe Fussnote 1 auf Seite 53. <sup>3</sup>Kanton Basel-Landschaft, Bezirke Dorneck und Thierstein des Kantons Solothurn sowie Bezirke Laufenburg und Rheinfelden einschliesslich der Gemeinden Bözen, Effingen und Eltingen des Kantons Aargau.

Gewanderte Personen von und nach der Nordwestschweiz nach Wohnviertel 2006<sup>1</sup>

| Annäherndes<br>Alter<br>in Jahren <sup>2</sup> | Alt-<br>stadt<br>GB | Vor-<br>städte | Am<br>Ring | Breite | Sankt<br>Alban | Gundel-<br>dingen | Bruder-<br>holz | Bach-<br>letten | Gott-<br>helf | Iselin | Sankt<br>Johann |
|--|---------------------|----------------|------------|--------|----------------|-------------------|-----------------|-----------------|---------------|--------|-----------------|
| <b>Zugezogene</b>                              |                     |                |            |        |                |                   |                 |                 |               |        |                 |
| 0-14   | 3                   | 3              | 4          | 8      | 14             | 16                | 13              | 18              | 13            | 20     | 9               |
| 15-19  | 1                   | 10             | 9          | 8      | 5              | 17                | 6               | 7               | 8             | 12     | 16              |
| 20-39  | 20                  | 45             | 109        | 125    | 80             | 293               | 58              | 101             | 68            | 144    | 152             |
| 40-64  | 13                  | 24             | 23         | 39     | 42             | 70                | 32              | 43              | 16            | 34     | 34              |
| 65 u.m.  | 3                   | 7              | 5          | 4      | 30             | 11                | 2               | 1               | 9             | 5      | 5               |
| Zusammen                                       | 40                  | 89             | 150        | 184    | 171            | 407               | 111             | 170             | 114           | 215    | 216             |
| <b>Weggezogene</b>                             |                     |                |            |        |                |                   |                 |                 |               |        |                 |
| 0-14   | 3                   | 11             | 19         | 36     | 42             | 70                | 25              | 47              | 25            | 51     | 56              |
| 15-19  | 4                   | 1              | 12         | 3      | 5              | 19                | 4               | 14              | 6             | 13     | 5               |
| 20-39  | 43                  | 38             | 135        | 143    | 118            | 312               | 87              | 176             | 86            | 241    | 243             |
| 40-64  | 18                  | 29             | 86         | 49     | 78             | 136               | 42              | 90              | 29            | 98     | 78              |
| 65 u.m.  | 2                   | 5              | 17         | 10     | 12             | 18                | 8               | 14              | 5             | 12     | 14              |
| Zusammen                                       | 70                  | 84             | 269        | 241    | 255            | 555               | 166             | 341             | 151           | 415    | 396             |
| <b>Wanderungssaldo</b>                         |                     |                |            |        |                |                   |                 |                 |               |        |                 |
| 0-14   | -                   | -8             | -15        | -28    | -28            | -54               | -12             | -29             | -12           | -31    | -47             |
| 15-19  | -3                  | 9              | -3         | 5      | -              | -2                | 2               | -7              | 2             | -1     | 11              |
| 20-39  | -23                 | 7              | -26        | -18    | -38            | -19               | -29             | -75             | -18           | -97    | -91             |
| 40-64  | -5                  | -5             | -63        | -10    | -36            | -66               | -10             | -47             | -13           | -64    | -44             |
| 65 u.m.  | 1                   | 2              | -12        | -6     | 18             | -7                | -6              | -13             | 4             | -7     | -9              |
| Zusammen                                       | -30                 | 5              | -119       | -57    | -84            | -148              | -55             | -171            | -37           | -200   | -180            |

Fortsetzung und Fussnoten siehe untere Tabelle.

Gewanderte Personen von und nach der Nordwestschweiz nach Wohnviertel 2006<sup>1</sup> (Fortsetzung)

| Annäherndes<br>Alter<br>in Jahren <sup>2</sup> | Alt-<br>stadt<br>KB | Clara | Wett-<br>stein | Hirz-<br>brun-<br>nen | Rosen-<br>tal | Mat-<br>thäus | Kly-<br>beck | Klein-<br>hünin-<br>gen | Stadt<br>Basel | Riehen | Bet-<br>tingen | Kanton<br>Basel-<br>Stadt |
|--|---------------------|-------|----------------|-----------------------|---------------|---------------|--------------|-------------------------|----------------|--------|----------------|---------------------------|
| <b>Zugezogene</b>                              |                     |       |                |                       |               |               |              |                         |                |        |                |                           |
| 0-14   | 2                   | 3     | 5              | 8                     | 6             | 5             | 3            | -                       | 153            | 28     | 2              | 183                       |
| 15-19  | 3                   | 3     | 5              | 3                     | 6             | 14            | 7            | -                       | 140            | 7      | -              | 147                       |
| 20-39  | 23                  | 26    | 49             | 44                    | 48            | 147           | 57           | 11                      | 1 600          | 100    | 5              | 1 705                     |
| 40-64  | 9                   | 6     | 11             | 7                     | 10            | 43            | 12           | 5                       | 473            | 64     | 1              | 538                       |
| 65 u.m.  | 2                   | 2     | 3              | 2                     | 1             | 2             | 1            | -                       | 95             | 12     | -              | 107                       |
| Zusammen                                       | 39                  | 40    | 73             | 64                    | 71            | 211           | 80           | 16                      | 2 461          | 211    | 8              | 2 680                     |
| <b>Weggezogene</b>                             |                     |       |                |                       |               |               |              |                         |                |        |                |                           |
| 0-14   | 3                   | 11    | 8              | 29                    | 17            | 31            | 19           | 12                      | 515            | 54     | 2              | 571                       |
| 15-19  | -                   | 5     | 7              | 4                     | 6             | 12            | 9            | 3                       | 132            | 9      | -              | 141                       |
| 20-39  | 22                  | 45    | 53             | 64                    | 79            | 187           | 62           | 29                      | 2 163          | 138    | 12             | 2 313                     |
| 40-64  | 9                   | 19    | 32             | 40                    | 38            | 64            | 43           | 11                      | 989            | 92     | 3              | 1 084                     |
| 65 u.m.  | 1                   | 2     | 6              | 12                    | 1             | 4             | 4            | -                       | 147            | 12     | 2              | 161                       |
| Zusammen                                       | 35                  | 82    | 106            | 149                   | 141           | 298           | 137          | 55                      | 3 946          | 305    | 19             | 4 270                     |
| <b>Wanderungssaldo</b>                         |                     |       |                |                       |               |               |              |                         |                |        |                |                           |
| 0-14   | -1                  | -8    | -3             | -21                   | -11           | -26           | -16          | -12                     | -362           | -26    | -              | -388                      |
| 15-19  | 3                   | -2    | -2             | -1                    | -             | 2             | -2           | -3                      | 8              | -2     | -              | 6                         |
| 20-39  | 1                   | -19   | -4             | -20                   | -31           | -40           | -5           | -18                     | -563           | -38    | -7             | -608                      |
| 40-64  | -                   | -13   | -21            | -33                   | -28           | -21           | -31          | -6                      | -516           | -28    | -2             | -546                      |
| 65 u.m.  | 1                   | -     | -3             | -10                   | -             | -2            | -3           | -                       | -52            | -      | -2             | -54                       |
| Zusammen                                       | 4                   | -42   | -33            | -85                   | -70           | -87           | -57          | -39                     | -1 485         | -94    | -11            | -1 590                    |

<sup>1</sup>Kanton Basel-Landschaft, Bezirke Dorneck und Thierstein des Kantons Solothurn sowie Bezirke Laufenburg und Rheinfelden einschliesslich der Gemeinden Bözen, Effingen und Eltingen des Kantons Aargau. <sup>2</sup>Alter 0-14 Jahre = Geburtsjahrgänge 2006-1992; 15-19 Jahre = Geburtsjahrgänge 1991-1987; usw.

## Weggezogene Personen nach Heimat, Geschlecht und Aufenthaltsdauer 2006

| Annähernde<br>Aufenthalts-<br>dauer in Jahren <sup>1</sup> | Basel-Stadt   |               |               | Ganze Schweiz <sup>2</sup> |               |               | Ausland       |               |               | Total  |
|--|---------------|---------------|---------------|----------------------------|---------------|---------------|---------------|---------------|---------------|--------|
|  | Männ-<br>lich | Weib-<br>lich | Zu-<br>sammen | Männ-<br>lich              | Weib-<br>lich | Zu-<br>sammen | Männ-<br>lich | Weib-<br>lich | Zu-<br>sammen |        |
| 0  | 47            | 37            | 84            | 195                        | 185           | 380           | 591           | 404           | 995           | 1 375  |
| 1  | 62            | 73            | 135           | 404                        | 454           | 858           | 662           | 519           | 1 181         | 2 039  |
| 2- 4   | 122           | 140           | 262           | 740                        | 783           | 1 523         | 751           | 671           | 1 422         | 2 945  |
| 5- 9   | 103           | 117           | 220           | 491                        | 426           | 917           | 298           | 278           | 576           | 1 493  |
| 10-14  | 63            | 84            | 147           | 193                        | 218           | 411           | 120           | 99            | 219           | 630    |
| 15-19  | 81            | 107           | 188           | 175                        | 207           | 382           | 103           | 68            | 171           | 553    |
| 20-24  | 61            | 65            | 126           | 118                        | 124           | 242           | 68            | 31            | 99            | 341    |
| 25 und mehr  | 130           | 164           | 294           | 261                        | 307           | 568           | 126           | 86            | 212           | 780    |
| Seit Geburt  | 354           | 343           | 697           | 653                        | 614           | 1 267         | 218           | 194           | 412           | 1 679  |
| Unbekannt  | -             | -             | -             | -                          | -             | -             | -             | -             | -             | -      |
| Zusammen   | 1 023         | 1 130         | 2 153         | 3 230                      | 3 318         | 6 548         | 2 937         | 2 350         | 5 287         | 11 835 |

<sup>1</sup>Aufenthaltsdauer 0 Jahre = 2006 zugezogen; 1 Jahr = 2005 zugezogen; usw. <sup>2</sup>Übrige Schweiz als Differenz von Ganze Schweiz und Basel-Stadt berechnen.

## Innerhalb des Kantons umgezogene Personen nach Wohnviertelkombination 2006

| Aus<br>Wohn-<br>viertel <sup>1</sup> | Nach<br>Wohnviertel <sup>1</sup> |    |     |     |     |     |     |     |    |     |     |    |    |    |     |     |     |     |    |     |    |  |  |  |  |  |  |  |  |  |
|--------------------------------------|----------------------------------|----|-----|-----|-----|-----|-----|-----|----|-----|-----|----|----|----|-----|-----|-----|-----|----|-----|----|--|--|--|--|--|--|--|--|--|
|                                      | 1                                | 2  | 3   | 4   | 5   | 6   | 7   | 8   | 9  | 10  | 11  | 12 | 13 | 14 | 15  | 16  | 17  | 18  | 19 | 20  | 30 |  |  |  |  |  |  |  |  |  |
| 1                                    | 28                               | 26 | 30  | 12  | 29  | 16  | 11  | 11  | 11 | 12  | 21  | 8  | 8  | 7  | 4   | 8   | 13  | 4   | 3  | 11  | 4  |  |  |  |  |  |  |  |  |  |
| 2                                    | 20                               | 64 | 84  | 15  | 57  | 38  | 12  | 30  | 21 | 33  | 41  | 6  | 7  | 12 | 9   | 11  | 47  | 13  | 3  | 15  | 1  |  |  |  |  |  |  |  |  |  |
| 3                                    | 21                               | 38 | 186 | 36  | 48  | 86  | 35  | 74  | 72 | 151 | 187 | 9  | 24 | 24 | 14  | 22  | 73  | 26  | 6  | 30  | 2  |  |  |  |  |  |  |  |  |  |
| 4                                    | 6                                | 10 | 22  | 219 | 69  | 81  | 16  | 23  | 5  | 34  | 37  | 6  | 7  | 34 | 20  | 14  | 45  | 25  | 6  | 32  | 1  |  |  |  |  |  |  |  |  |  |
| 5                                    | 12                               | 41 | 27  | 62  | 220 | 91  | 46  | 39  | 15 | 30  | 39  | 8  | 19 | 20 | 9   | 13  | 34  | 10  | 3  | 45  | -  |  |  |  |  |  |  |  |  |  |
| 6                                    | 15                               | 28 | 76  | 84  | 87  | 840 | 128 | 106 | 42 | 119 | 132 | 16 | 27 | 34 | 21  | 35  | 175 | 36  | 8  | 40  | 5  |  |  |  |  |  |  |  |  |  |
| 7                                    | 8                                | 17 | 36  | 7   | 33  | 92  | 150 | 20  | 13 | 32  | 10  | 3  | 2  | 4  | 8   | 5   | 24  | 3   | 2  | 29  | -  |  |  |  |  |  |  |  |  |  |
| 8                                    | 17                               | 22 | 63  | 28  | 28  | 65  | 44  | 266 | 77 | 86  | 74  | 4  | 9  | 13 | 14  | 8   | 29  | 10  | 4  | 26  | 1  |  |  |  |  |  |  |  |  |  |
| 9                                    | 5                                | 13 | 46  | 24  | 15  | 52  | 17  | 85  | 88 | 91  | 41  | 3  | 11 | 9  | 4   | 1   | 27  | 15  | 2  | 10  | 2  |  |  |  |  |  |  |  |  |  |
| 10                                   | 14                               | 21 | 118 | 31  | 46  | 120 | 28  | 129 | 86 | 506 | 192 | 13 | 26 | 17 | 23  | 32  | 94  | 40  | 11 | 39  | 7  |  |  |  |  |  |  |  |  |  |
| 11                                   | 16                               | 48 | 135 | 57  | 33  | 158 | 45  | 79  | 47 | 243 | 758 | 22 | 50 | 55 | 40  | 54  | 191 | 73  | 25 | 52  | -  |  |  |  |  |  |  |  |  |  |
| 12                                   | 7                                | 4  | 15  | 9   | 15  | 13  | 1   | 8   | 9  | 18  | 24  | 28 | 24 | 19 | 15  | 13  | 40  | 6   | 2  | 7   | -  |  |  |  |  |  |  |  |  |  |
| 13                                   | 14                               | 17 | 18  | 11  | 12  | 26  | 1   | 11  | 5  | 32  | 44  | 28 | 53 | 12 | 10  | 44  | 72  | 29  | 11 | 13  | -  |  |  |  |  |  |  |  |  |  |
| 14                                   | 4                                | 13 | 32  | 22  | 15  | 33  | 11  | 21  | 11 | 21  | 42  | 18 | 36 | 64 | 42  | 34  | 49  | 22  | 7  | 60  | 3  |  |  |  |  |  |  |  |  |  |
| 15                                   | 5                                | 19 | 19  | 33  | 23  | 31  | 13  | 16  | 7  | 40  | 19  | 14 | 10 | 26 | 223 | 42  | 37  | 39  | 10 | 81  | 5  |  |  |  |  |  |  |  |  |  |
| 16                                   | 10                               | 20 | 22  | 25  | 35  | 51  | 12  | 12  | 7  | 36  | 55  | 10 | 29 | 32 | 27  | 148 | 90  | 50  | 13 | 43  | -  |  |  |  |  |  |  |  |  |  |
| 17                                   | 18                               | 37 | 102 | 72  | 44  | 125 | 13  | 49  | 40 | 147 | 238 | 56 | 98 | 46 | 55  | 102 | 668 | 154 | 42 | 64  | -  |  |  |  |  |  |  |  |  |  |
| 18                                   | 4                                | 18 | 25  | 23  | 12  | 28  | 3   | 6   | 10 | 29  | 63  | 4  | 18 | 14 | 33  | 24  | 148 | 184 | 45 | 18  | -  |  |  |  |  |  |  |  |  |  |
| 19                                   | -                                | 1  | 4   | 4   | 8   | 10  | 2   | 5   | 4  | 9   | 14  | 2  | 6  | 4  | 15  | 17  | 26  | 41  | 41 | 6   | -  |  |  |  |  |  |  |  |  |  |
| 20                                   | 7                                | 21 | 25  | 20  | 26  | 41  | 6   | 20  | 13 | 25  | 34  | 10 | 11 | 29 | 26  | 20  | 32  | 14  | 3  | 924 | 23 |  |  |  |  |  |  |  |  |  |
| 30                                   | 1                                | 3  | 1   | -   | 1   | 2   | -   | 5   | 1  | 1   | 4   | -  | -  | 4  | -   | 6   | 1   | -   | -  | 17  | 34 |  |  |  |  |  |  |  |  |  |

<sup>1</sup>Bezeichnung der Wohnviertel siehe Karte auf Seite 8. Summen der Wohnviertel siehe Seite 30, untere Tabelle. - Zusammen: 18 498 umgezogene Personen.



### Innerhalb des Kantons Umgezogene nach Alter seit 1997

| Jahr | Annäherndes Alter in Jahren |       |       |       |       |       |       |       |       | Total |         |
|------|-----------------------------|-------|-------|-------|-------|-------|-------|-------|-------|-------|---------|
|      | 0-14                        | 15-19 | 20-29 | 30-39 | 40-49 | 50-59 | 60-64 | 65-69 | 70-79 |       | 80 u.m. |
| 1997 | 2 868                       | 948   | 5 969 | 5 227 | 2 658 | 1 290 | 425   | 304   | 463   | 833   | 20 985  |
| 1998 | 3 064                       | 1 019 | 6 096 | 5 459 | 2 664 | 1 444 | 432   | 332   | 494   | 724   | 21 728  |
| 1999 | 3 090                       | 1 108 | 6 017 | 5 441 | 2 705 | 1 477 | 408   | 298   | 537   | 759   | 21 840  |
| 2000 | 2 909                       | 1 043 | 5 661 | 4 982 | 2 740 | 1 526 | 449   | 349   | 555   | 883   | 21 097  |
| 2001 | 2 548                       | 906   | 5 254 | 4 651 | 2 637 | 1 494 | 418   | 288   | 488   | 721   | 19 405  |
| 2002 | 2 507                       | 893   | 5 317 | 4 504 | 2 616 | 1 489 | 423   | 313   | 504   | 811   | 19 377  |
| 2003 | 2 292                       | 906   | 5 223 | 4 263 | 2 527 | 1 333 | 416   | 333   | 495   | 749   | 18 537  |
| 2004 | 2 333                       | 845   | 5 235 | 4 279 | 2 627 | 1 339 | 434   | 299   | 435   | 778   | 18 604  |
| 2005 | 2 338                       | 939   | 5 359 | 4 138 | 2 749 | 1 427 | 419   | 296   | 460   | 786   | 18 911  |
| 2006 | 2 352                       | 726   | 5 083 | 4 305 | 2 645 | 1 419 | 437   | 297   | 472   | 762   | 18 498  |

### Innerhalb des Kantons Umgezogene nach Heimat, Geschlecht und Alter 2006

| Annäherndes<br>Alter<br>in Jahren <sup>1</sup> | Basel-Stadt   |               |               | Ganze Schweiz <sup>2</sup> |               |               | Ausland       |               |               | Alle Umgezogenen |               |               |
|--|---------------|---------------|---------------|----------------------------|---------------|---------------|---------------|---------------|---------------|------------------|---------------|---------------|
|  | Männ-<br>lich | Weib-<br>lich | Zusam-<br>men | Männ-<br>lich              | Weib-<br>lich | Zusam-<br>men | Männ-<br>lich | Weib-<br>lich | Zusam-<br>men | Männ-<br>lich    | Weib-<br>lich | Zusam-<br>men |
| 0- 6   | 155           | 174           | 329           | 380                        | 411           | 791           | 314           | 283           | 597           | 694              | 694           | 1 388         |
| 7-14   | 113           | 115           | 228           | 249                        | 267           | 516           | 237           | 211           | 448           | 486              | 478           | 964           |
| 15-19  | 80            | 95            | 175           | 180                        | 235           | 415           | 148           | 163           | 311           | 328              | 398           | 726           |
| 20-24  | 231           | 264           | 495           | 604                        | 821           | 1 425         | 385           | 476           | 861           | 989              | 1 297         | 2 286         |
| 25-29  | 246           | 283           | 529           | 664                        | 774           | 1 438         | 726           | 633           | 1 359         | 1 390            | 1 407         | 2 797         |
| 30-34  | 209           | 194           | 403           | 560                        | 520           | 1 080         | 745           | 594           | 1 339         | 1 305            | 1 114         | 2 419         |
| 35-39  | 189           | 168           | 357           | 480                        | 439           | 919           | 541           | 426           | 967           | 1 021            | 865           | 1 886         |
| 40-44  | 170           | 167           | 337           | 429                        | 393           | 822           | 395           | 281           | 676           | 824              | 674           | 1 498         |
| 45-49  | 154           | 139           | 293           | 371                        | 320           | 691           | 270           | 186           | 456           | 641              | 506           | 1 147         |
| 50-54  | 98            | 120           | 218           | 253                        | 280           | 533           | 172           | 99            | 271           | 425              | 379           | 804           |
| 55-59  | 104           | 101           | 205           | 220                        | 216           | 436           | 108           | 71            | 179           | 328              | 287           | 615           |
| 60-64  | 88            | 88            | 176           | 154                        | 169           | 323           | 72            | 42            | 114           | 226              | 211           | 437           |
| 65-69  | 43            | 52            | 95            | 89                         | 119           | 208           | 64            | 25            | 89            | 153              | 144           | 297           |
| 70-74  | 40            | 57            | 97            | 76                         | 114           | 190           | 14            | 23            | 37            | 90               | 137           | 227           |
| 75-79  | 42            | 74            | 116           | 87                         | 139           | 226           | 6             | 13            | 19            | 93               | 152           | 245           |
| 80 u.m.  | 126           | 366           | 492           | 189                        | 534           | 723           | 14            | 25            | 39            | 203              | 559           | 762           |
| Zusammen                                       | 2 088         | 2 457         | 4 545         | 4 985                      | 5 751         | 10 736        | 4 211         | 3 551         | 7 762         | 9 196            | 9 302         | 18 498        |

<sup>1</sup>Alter 0-6 Jahre = Geburtsjahrgänge 2006-2000; 7-14 Jahre = Geburtsjahrgänge 1999-1992; usw. <sup>2</sup>Übrige Schweiz als Differenz von Ganze Schweiz und Basel-Stadt berechnen.

### Innerhalb des Kantons Umgezogene nach Geschlecht, Monat und Heimat 2006

| Heimat                       | Jan | Feb | Mrz | Apr | Mai | Jun | Jul | Aug | Sep | Okt | Nov | Dez |
|------------------------------|-----|-----|-----|-----|-----|-----|-----|-----|-----|-----|-----|-----|
| <b>Männliches Geschlecht</b> |     |     |     |     |     |     |     |     |     |     |     |     |
| Ganze Schweiz                | 382 | 386 | 407 | 422 | 433 | 369 | 431 | 415 | 428 | 450 | 464 | 398 |
| davon Basel-Stadt            | 148 | 158 | 170 | 167 | 167 | 178 | 191 | 168 | 167 | 201 | 201 | 172 |
| Ausland                      | 287 | 379 | 363 | 362 | 397 | 313 | 360 | 315 | 322 | 382 | 378 | 353 |
| Zusammen                     | 669 | 765 | 770 | 784 | 830 | 682 | 791 | 730 | 750 | 832 | 842 | 751 |
| <b>Weibliches Geschlecht</b> |     |     |     |     |     |     |     |     |     |     |     |     |
| Ganze Schweiz                | 451 | 452 | 456 | 426 | 469 | 440 | 491 | 490 | 533 | 546 | 516 | 481 |
| davon Basel-Stadt            | 169 | 204 | 190 | 179 | 201 | 214 | 211 | 206 | 223 | 235 | 226 | 199 |
| Ausland                      | 244 | 298 | 314 | 308 | 337 | 278 | 276 | 293 | 281 | 345 | 298 | 279 |
| Zusammen                     | 695 | 750 | 770 | 734 | 806 | 718 | 767 | 783 | 814 | 891 | 814 | 760 |

## Ordentlich Eingebürgerte nach Familienstand seit 2001

| Jahr | Einzelpersonen |          | Familienvorstände |          | Übrige Familienangehörige |       |         | Alle Eingebürgerten |          |       |
|------|----------------|----------|-------------------|----------|---------------------------|-------|---------|---------------------|----------|-------|
|      | Männlich       | Weiblich | Männlich          | Weiblich | Ehefrauen                 | Söhne | Töchter | Männlich            | Weiblich | Total |
| 2001 | 130            | 121      | 183               | 38       | 143                       | 197   | 199     | 510                 | 501      | 1 011 |
| 2002 | 187            | 187      | 229               | 41       | 174                       | 243   | 227     | 659                 | 629      | 1 288 |
| 2003 | 162            | 166      | 223               | 39       | 170                       | 222   | 217     | 607                 | 592      | 1 199 |
| 2004 | 149            | 182      | 202               | 44       | 164                       | 199   | 200     | 550                 | 590      | 1 140 |
| 2005 | 172            | 175      | 206               | 45       | 159                       | 209   | 201     | 587                 | 580      | 1 167 |
| 2006 | ...            | ...      | ...               | ...      | ...                       | ...   | ...     | 483                 | 507      | 990   |

## Ordentlich Eingebürgerte nach bisheriger Heimat 1987-1996 und seit 1997

| Bisherige Heimat              | 1987-1996 | 1997-2006 | 1997 | 1998 | 1999 | 2000 | 2001  | 2002  | 2003  | 2004  | 2005  | 2006 |
|-------------------------------|-----------|-----------|------|------|------|------|-------|-------|-------|-------|-------|------|
| Schweiz                       | 1 740     | 1 106     | 143  | 162  | 70   | 110  | 90    | 136   | 102   | 90    | 92    | 111  |
| Ausland                       | 3 048     | 8 813     | 613  | 796  | 382  | 848  | 921   | 1 152 | 1 097 | 1 050 | 1 075 | 879  |
| Deutschland                   | 300       | 136       | 17   | 20   | 11   | 8    | 7     | 21    | 19    | 7     | 10    | 16   |
| Frankreich                    | 94        | 58        | 7    | 10   | 2    | 4    | 7     | 7     | 7     | 6     | 5     | 3    |
| Italien                       | 483       | 1 250     | 126  | 178  | 93   | 185  | 142   | 187   | 104   | 74    | 79    | 82   |
| Österreich                    | 37        | 21        | 1    | 1    | –    | 5    | 4     | 1     | 1     | 4     | 3     | 1    |
| Grossbritannien               | 24        | 55        | 2    | 6    | 5    | 10   | 4     | 10    | 6     | 9     | 3     | –    |
| Niederlande                   | 15        | 11        | –    | –    | –    | –    | –     | 10    | 1     | –     | –     | –    |
| Finnland                      | 6         | 8         | –    | –    | –    | –    | –     | 1     | –     | 3     | –     | 4    |
| Spanien                       | 35        | 92        | 7    | 7    | –    | 7    | 6     | 12    | 3     | 7     | 18    | 25   |
| Portugal                      | 9         | 53        | 4    | 12   | 12   | 8    | 1     | 1     | 1     | 2     | 2     | 10   |
| Griechenland                  | 14        | 36        | 5    | –    | 2    | 19   | 6     | –     | 4     | –     | –     | –    |
| Polen                         | 82        | 61        | 16   | 20   | 5    | 4    | 4     | 2     | 4     | –     | 3     | 3    |
| Tschechoslowakei <sup>1</sup> | 146       | 35        | 10   | 4    | 1    | 4    | 5     | 1     | 1     | 4     | 5     | –    |
| Ungarn                        | 167       | 71        | 11   | 21   | 2    | 6    | 6     | 5     | 2     | 9     | 5     | 4    |
| Jugoslawien <sup>2</sup>      | 772       | 2 672     | 178  | 193  | 90   | 159  | 275   | 289   | 337   | 385   | 423   | 343  |
| Rumänien                      | 26        | 26        | 9    | 2    | 2    | 1    | 1     | 3     | 2     | –     | 3     | 3    |
| Russland <sup>3</sup>         | 1         | 17        | –    | –    | –    | 1    | 1     | 3     | 1     | 7     | 1     | 3    |
| Türkei                        | 282       | 3 135     | 149  | 237  | 116  | 327  | 379   | 461   | 494   | 374   | 354   | 244  |
| Kap Verde                     | 7         | 40        | 6    | 8    | –    | 9    | 5     | 3     | 8     | –     | 1     | –    |
| Marokko                       | 12        | 18        | –    | –    | 3    | 2    | –     | 7     | –     | 3     | 1     | 2    |
| Algerien                      | 15        | 26        | 10   | 2    | –    | 5    | –     | –     | 1     | 3     | 5     | –    |
| Tunesien                      | 5         | 20        | 2    | 3    | –    | 7    | 1     | –     | 1     | 3     | 2     | 1    |
| Kamerun                       | –         | 17        | –    | 5    | –    | –    | 3     | –     | –     | 4     | 3     | 2    |
| Libanon                       | 8         | 7         | 1    | –    | –    | –    | –     | –     | 1     | –     | 5     | –    |
| Israel                        | 29        | 7         | –    | 1    | –    | –    | 2     | –     | 1     | 3     | –     | –    |
| Irak                          | 1         | 12        | –    | –    | –    | –    | 3     | –     | –     | –     | 4     | 5    |
| Iran                          | 19        | 32        | –    | 9    | –    | 1    | 6     | –     | 1     | 11    | 1     | 3    |
| Afghanistan                   | 8         | 25        | –    | 8    | 5    | 1    | 5     | –     | 2     | –     | 4     | –    |
| Pakistan                      | 6         | 37        | –    | –    | 10   | 13   | –     | 13    | –     | 1     | –     | –    |
| Indien                        | 19        | 83        | 2    | 8    | –    | 8    | 13    | 2     | 11    | 12    | 4     | 23   |
| Sri Lanka                     | 2         | 346       | –    | 1    | 6    | 22   | 14    | 65    | 42    | 68    | 57    | 71   |
| Thailand                      | 11        | 9         | 1    | –    | –    | –    | 1     | 1     | 2     | –     | 2     | 2    |
| Philippinen                   | 14        | 16        | 7    | –    | –    | –    | –     | 1     | 2     | –     | 3     | 3    |
| Vietnam                       | 213       | 119       | 25   | 21   | 12   | 11   | 7     | 16    | 8     | 8     | 5     | 6    |
| VR China                      | 21        | 55        | 9    | 3    | –    | 7    | 3     | 3     | 7     | 10    | 10    | 3    |
| USA                           | 23        | 39        | 1    | 4    | 2    | 1    | 3     | 8     | –     | 5     | 12    | 3    |
| Peru                          | 5         | 11        | –    | 2    | 1    | 1    | –     | 2     | –     | 3     | 2     | –    |
| Chile                         | 23        | 10        | 2    | 1    | –    | 4    | –     | –     | –     | 1     | 2     | –    |
| Übrige Staaten                | 98        | 141       | 5    | 8    | 2    | 8    | 7     | 17    | 22    | 23    | 36    | 13   |
| Staatenlos                    | 16        | 6         | –    | 1    | –    | –    | –     | –     | 1     | 1     | 2     | 1    |
| Zusammen                      | 4 788     | 9 919     | 756  | 958  | 452  | 958  | 1 011 | 1 288 | 1 199 | 1 140 | 1 167 | 990  |

<sup>1</sup>Seit 1993 Tschechien und Slowakei. <sup>2</sup>Seit 1992 Nachfolgestaaten des ehemaligen Jugoslawien. <sup>3</sup>Wert von 1987 für Sowjetunion.

## Ordentlich Eingebürgerte nach Alter, Geschlecht, Geburtsland und bisheriger Heimat 2006

| Bisherige Heimat     | Annäherndes Alter in Jahren |       |       |       |       |       |       |         | Geschlecht |        | Geburtsland |         |       |
|----------------------|-----------------------------|-------|-------|-------|-------|-------|-------|---------|------------|--------|-------------|---------|-------|
|                      | 0-14                        | 15-19 | 20-29 | 30-39 | 40-49 | 50-59 | 60-64 | 65 u.m. | Männl.     | Weibl. | Schweiz     | Ausland | Total |
| Schweiz <sup>1</sup> | 22                          | 8     | 7     | 12    | 24    | 24    | 6     | 8       | 58         | 53     | 98          | 13      | 111   |
| Ausland              | 259                         | 101   | 186   | 151   | 116   | 54    | 6     | 6       | 425        | 454    | 403         | 476     | 879   |
| Deutschland          | 3                           | 2     | 3     | 2     | 4     | 1     | 1     | –       | 7          | 9      | 5           | 11      | 16    |
| Frankreich           | 1                           | –     | 1     | 1     | –     | –     | –     | –       | 1          | 2      | 2           | 1       | 3     |
| Italien              | 19                          | 5     | 22    | 20    | 8     | 5     | 1     | 2       | 39         | 43     | 59          | 23      | 82    |
| Österreich           | –                           | –     | –     | –     | –     | 1     | –     | –       | 1          | –      | –           | 1       | 1     |
| Finnland             | –                           | 1     | 1     | –     | –     | 2     | –     | –       | 1          | 3      | 2           | 2       | 4     |
| Spanien              | 6                           | 1     | 6     | 7     | 4     | –     | –     | 1       | 10         | 15     | 18          | 7       | 25    |
| Portugal             | 3                           | 1     | 2     | 2     | 2     | –     | –     | –       | 4          | 6      | 7           | 3       | 10    |
| Polen                | –                           | 1     | –     | –     | –     | 2     | –     | –       | 1          | 2      | 1           | 2       | 3     |
| Ungarn               | –                           | 1     | 1     | –     | –     | 2     | –     | –       | 1          | 3      | –           | 4       | 4     |
| Slowenien            | –                           | –     | –     | 1     | –     | –     | –     | –       | –          | 1      | –           | 1       | 1     |
| Rumänien             | –                           | –     | 2     | 1     | –     | –     | –     | –       | 1          | 2      | –           | 3       | 3     |
| Kroatien             | 20                          | 6     | 14    | 8     | 13    | 5     | –     | 1       | 29         | 38     | 28          | 39      | 67    |
| Bosnien-Herzegowina  | 19                          | 14    | 6     | 13    | 5     | 7     | –     | –       | 33         | 31     | 22          | 42      | 64    |
| Serbien-Montenegro   | 55                          | 15    | 27    | 35    | 24    | 9     | 3     | –       | 83         | 85     | 65          | 103     | 168   |
| Mazedonien           | 17                          | 5     | 12    | 3     | 6     | –     | –     | –       | 22         | 21     | 17          | 26      | 43    |
| Russland             | 1                           | 1     | 1     | –     | –     | –     | –     | –       | 1          | 2      | 1           | 2       | 3     |
| Türkei               | 69                          | 30    | 68    | 40    | 27    | 7     | 1     | 2       | 125        | 119    | 122         | 122     | 244   |
| Marokko              | 1                           | –     | –     | 1     | –     | –     | –     | –       | 1          | 1      | 1           | 1       | 2     |
| Tunesien             | –                           | –     | 1     | –     | –     | –     | –     | –       | 1          | –      | –           | 1       | 1     |
| Côte-d'Ivoire        | –                           | –     | –     | 1     | –     | –     | –     | –       | –          | 1      | –           | 1       | 1     |
| Ghana                | 1                           | –     | –     | –     | 1     | –     | –     | –       | 1          | 1      | –           | 2       | 2     |
| Kamerun              | –                           | 1     | 1     | –     | –     | –     | –     | –       | –          | 2      | –           | 2       | 2     |
| Südafrika            | –                           | –     | –     | –     | –     | 1     | –     | –       | –          | 1      | –           | 1       | 1     |
| Mauritius            | –                           | –     | –     | –     | 1     | –     | –     | –       | –          | 1      | –           | 1       | 1     |
| Jordanien            | –                           | –     | –     | –     | –     | 1     | –     | –       | 1          | –      | –           | 1       | 1     |
| Irak                 | 3                           | –     | 1     | –     | –     | 1     | –     | –       | 5          | –      | 3           | 2       | 5     |
| Iran                 | –                           | –     | –     | 1     | 1     | 1     | –     | –       | 2          | 1      | –           | 3       | 3     |
| Indien               | 7                           | 4     | 3     | –     | 5     | 4     | –     | –       | 11         | 12     | 12          | 11      | 23    |
| Sri Lanka            | 31                          | 8     | 7     | 13    | 11    | 1     | –     | –       | 33         | 38     | 34          | 37      | 71    |
| Thailand             | –                           | 1     | –     | –     | 1     | –     | –     | –       | –          | 2      | –           | 2       | 2     |
| Indonesien           | –                           | –     | 2     | –     | –     | –     | –     | –       | –          | 2      | –           | 2       | 2     |
| Philippinen          | –                           | 1     | 2     | –     | –     | –     | –     | –       | 3          | –      | –           | 3       | 3     |
| Vietnam              | 3                           | –     | 2     | 1     | –     | –     | –     | –       | 1          | 5      | 3           | 3       | 6     |
| Volksrepublik China  | –                           | –     | –     | –     | –     | 3     | –     | –       | 2          | 1      | –           | 3       | 3     |
| Südkorea             | –                           | 1     | –     | –     | –     | 1     | –     | –       | –          | 2      | 1           | 1       | 2     |
| USA                  | –                           | 1     | –     | –     | 2     | –     | –     | –       | 2          | 1      | –           | 3       | 3     |
| Trinidad und Tobago  | –                           | 1     | –     | –     | –     | –     | –     | –       | 1          | –      | –           | 1       | 1     |
| Ecuador              | –                           | –     | 1     | –     | –     | –     | –     | –       | 1          | –      | –           | 1       | 1     |
| Brasilien            | –                           | –     | –     | –     | 1     | –     | –     | –       | 1          | –      | –           | 1       | 1     |
| Staatenlos           | –                           | –     | –     | 1     | –     | –     | –     | –       | –          | 1      | –           | 1       | 1     |
| Zusammen             | 281                         | 109   | 193   | 163   | 140   | 78    | 12    | 14      | 483        | 507    | 501         | 489     | 990   |

<sup>1</sup>Aufteilung nach Kanton siehe Seite 60 oben.

## Ordentlich eingebürgerte Schweizer nach Alter, Geschlecht, Geburtsland und bisheriger Heimat 2006

| Bisherige Heimat | Annäherndes Alter in Jahren |       |       |       |       |       |       |         | Geschlecht |           | Geburtsort  |              | Total |
|------------------|-----------------------------|-------|-------|-------|-------|-------|-------|---------|------------|-----------|-------------|--------------|-------|
|                  | 0-14                        | 15-19 | 20-29 | 30-39 | 40-49 | 50-59 | 60-64 | 65 u.m. | Männ-lich  | Weib-lich | Basel-Stadt | nicht Kt. BS |       |
| Zürich           | –                           | –     | 1     | –     | –     | –     | –     | –       | 1          | –         | –           | 1            | 1     |
| Bern             | 2                           | 2     | 3     | 3     | 8     | 6     | 2     | 1       | 16         | 11        | 15          | 12           | 27    |
| Luzern           | 1                           | 1     | –     | 1     | 1     | –     | 1     | –       | 3          | 2         | 4           | 1            | 5     |
| Schwyz           | –                           | –     | –     | –     | –     | 1     | –     | –       | –          | 1         | 1           | –            | 1     |
| Zug              | 1                           | –     | –     | 1     | –     | –     | –     | –       | 2          | –         | 1           | 1            | 2     |
| Freiburg         | 2                           | –     | –     | –     | 1     | 2     | –     | –       | 3          | 2         | 4           | 1            | 5     |
| Solothurn        | 1                           | 1     | –     | –     | 3     | 4     | –     | 2       | 5          | 6         | 3           | 8            | 11    |
| Basel-Landschaft | 5                           | 1     | –     | 3     | 3     | 4     | 1     | –       | 8          | 9         | 11          | 6            | 17    |
| Schaffhausen     | 1                           | –     | –     | 1     | –     | –     | –     | –       | 1          | 1         | 1           | 1            | 2     |
| St. Gallen       | –                           | –     | 3     | –     | –     | 2     | 1     | –       | 3          | 3         | 3           | 3            | 6     |
| Graubünden       | 3                           | –     | –     | –     | 2     | –     | –     | –       | 3          | 2         | 4           | 1            | 5     |
| Aargau           | 4                           | 2     | –     | 1     | 4     | 4     | 1     | 2       | 6          | 12        | 9           | 9            | 18    |
| Thurgau          | –                           | –     | –     | –     | –     | 1     | –     | 2       | 3          | –         | 1           | 2            | 3     |
| Tessin           | 1                           | –     | –     | 2     | 1     | –     | –     | –       | 3          | 1         | 2           | 2            | 4     |
| Waadt            | 1                           | 1     | –     | –     | –     | –     | –     | –       | –          | 2         | 2           | –            | 2     |
| Jura             | –                           | –     | –     | –     | 1     | –     | –     | 1       | 1          | 1         | 1           | 1            | 2     |
| Zusammen         | 22                          | 8     | 7     | 12    | 24    | 24    | 6     | 8       | 58         | 53        | 62          | 49           | 111   |

## Ordentlich Eingebürgerte nach bisheriger Heimat und neuer Bürgergemeinde 2006

| Neue Bürgergemeinde | Schweiz   |           | Nachbarstaat |           | Übriges Ausland |           | Alle Eingebürgerten <sup>1</sup> |           |       | Basel-Stadt <sup>2</sup> |           |       |
|---------------------|-----------|-----------|--------------|-----------|-----------------|-----------|----------------------------------|-----------|-------|--------------------------|-----------|-------|
|                     | Männ-lich | Weib-lich | Männ-lich    | Weib-lich | Männ-lich       | Weib-lich | Männ-lich                        | Weib-lich | Total | Männ-lich                | Weib-lich | Total |
| Stadt Basel         | 54        | 50        | 41           | 47        | 370             | 394       | 465                              | 491       | 956   | 2                        | –         | –     |
| Riehen              | 4         | 3         | 7            | 6         | 7               | 6         | 18                               | 15        | 33    | 1                        | 1         | 2     |
| Bettingen           | –         | –         | –            | 1         | –               | –         | –                                | 1         | 1     | –                        | –         | –     |
| Zusammen            | 58        | 53        | 48           | 54        | 377             | 400       | 483                              | 507       | 990   | 3                        | 1         | 4     |

<sup>1</sup>Ohne Bürger von Basel-Stadt. <sup>2</sup>Eingebürgerung von Bürgern von Basel-Stadt in eine neue baselstädtische Bürgergemeinde.

Ordentlich Eingebürgerte nach bisheriger Heimat und Einbürgerungsart seit 1998<sup>1</sup>

| Jahr              | Ordentliche Einbürgerung von Schweizern |                               |                               |                        | Wiederaufnahme von Schweizern | Ordentliche Einbürgerung von Ausländern |                                |                               |           | Alle Eingebürgerten |
|-------------------|---|-------------------------------|-------------------------------|------------------------|-------------------------------|---|--------------------------------|-------------------------------|-----------|---------------------|
|                   | An-spruch <sup>2</sup>                  | 8 Jahre Wohnsitz <sup>3</sup> | 3 Jahre Wohnsitz <sup>3</sup> | Zu-sammen <sup>4</sup> |                               | An-spruch <sup>5</sup>                  | 10 Jahre Wohnsitz <sup>6</sup> | 5 Jahre Wohnsitz <sup>6</sup> | Zu-sammen |                     |
| 1998              | 122                                     | 23                            | 11                            | 156                    | 6                             | 443                                     | 220                            | 133                           | 796       | 958                 |
| 1999              | 44                                      | 11                            | 15                            | 70                     | –                             | 240                                     | 91                             | 51                            | 382       | 452                 |
| 2000              | 66                                      | 27                            | 14                            | 107                    | 3                             | 502                                     | 252                            | 94                            | 848       | 958                 |
| 2001              | 71                                      | 10                            | 7                             | 88                     | 2                             | 547                                     | 234                            | 140                           | 921       | 1 011               |
| 2002              | 123                                     | 12                            | 1                             | 136                    | –                             | 700                                     | 277                            | 175                           | 1 152     | 1 288               |
| 2003              | 102                                     | ...                           | ...                           | 102                    | –                             | 686                                     | 126                            | 285                           | 1 097     | 1 199               |
| 2004              | 86                                      | ...                           | ...                           | 86                     | 4                             | 651                                     | 17                             | 382                           | 1 050     | 1 140               |
| 2005              | 91                                      | ...                           | ...                           | 91                     | 1                             | 659                                     | ...                            | 416                           | 1 075     | 1 167               |
| 2006 <sup>7</sup> | ...                                     | ...                           | ...                           | 111                    | ...                           | ...                                     | ...                            | ...                           | 879       | 990                 |

<sup>1</sup>Ohne Wiedereinbürgerungen und erleichterte Einbürgerungen nach Bundesrecht. <sup>2</sup>15 Jahre Wohnsitz; seit 2001 3 Jahre Wohnsitz. <sup>3</sup>Mit der Bürgerrechtsgesetzesrevision vom 24.1.2001 aufgehoben. <sup>4</sup>2006 einschliesslich Wiederaufnahme von Schweizern. <sup>5</sup>15 Jahre Wohnsitz; seit 2001 auch nach nur 3 Jahren Wohnsitz, falls der Nachweis über eine Schulbildung nach einem schweizerischen Lehrplan während mindestens 5 Jahren erbracht wird und sofern das Gesuch bis zum vollendeten 23. Altersjahr gestellt wird. <sup>6</sup>Seit der Bürgerrechtsgesetzesrevision vom 24.1.2001 sind 10 und 5 Jahre Wohnsitz unter demselben Paragraphen erfasst und alle Einbürgerungen ohne Anspruch werden seither unter 5 Jahre Wohnsitz aufgeführt (Ausnahme: Gesuche, die vor 2001 eingereicht wurden). <sup>7</sup>Im Datenmarkt ist die Einbürgerungsart (der Gesetzesparagraf) nicht enthalten.

## Erleichtert Eingebürgerte nach Geschlecht 1987-1996 und seit 1997

| Geschlecht | 1987-1996 | 1997-2006 | 1997 | 1998 | 1999 | 2000 | 2001 | 2002 | 2003 | 2004 | 2005 | 2006 |
|------------|-----------|-----------|------|------|------|------|------|------|------|------|------|------|
| Männlich   | 436       | 917       | 166  | 95   | 65   | 48   | 111  | 107  | 60   | 100  | 53   | 112  |
| Weiblich   | 59        | 803       | 32   | 66   | 47   | 47   | 118  | 114  | 67   | 105  | 64   | 143  |
| Zusammen   | 495       | 1 720     | 198  | 161  | 112  | 95   | 229  | 221  | 127  | 205  | 117  | 255  |

## Erleichtert Eingebürgerte nach Alter, Geschlecht, Geburtsland und bisheriger Heimat 2006

| Bisherige Heimat     | Annäherndes Alter in Jahren |       |       |       |       |       |       |         | Geschlecht |        | Geburtsland |         |       |
|----------------------|-----------------------------|-------|-------|-------|-------|-------|-------|---------|------------|--------|-------------|---------|-------|
|                      | 0-14                        | 15-19 | 20-29 | 30-39 | 40-49 | 50-59 | 60-64 | 65 u.m. | Männl.     | Weibl. | Schweiz     | Ausland | Total |
| Schweiz <sup>1</sup> | 1                           | -     | -     | -     | -     | -     | -     | -       | 1          | -      | 1           | -       | 1     |
| Ausland              | 34                          | 13    | 23    | 102   | 46    | 21    | 10    | 6       | 112        | 143    | 37          | 218     | 255   |
| Deutschland          | 2                           | 1     | 2     | 5     | 6     | 8     | 3     | 3       | 16         | 14     | 6           | 24      | 30    |
| Frankreich           | 2                           | -     | -     | 5     | 2     | 2     | 5     | -       | 7          | 9      | 3           | 13      | 16    |
| Italien              | 5                           | -     | 1     | 5     | 3     | 1     | 1     | 2       | 12         | 6      | 9           | 9       | 18    |
| Grossbritannien      | 1                           | -     | -     | -     | -     | -     | -     | -       | 1          | -      | 1           | -       | 1     |
| Irland               | -                           | -     | -     | 1     | -     | -     | -     | -       | 1          | -      | -           | 1       | 1     |
| Belgien              | -                           | -     | -     | -     | 1     | -     | -     | -       | 1          | -      | -           | 1       | 1     |
| Niederlande          | -                           | -     | -     | 2     | 1     | 1     | -     | -       | 2          | 2      | -           | 4       | 4     |
| Finnland             | -                           | -     | -     | 1     | -     | 1     | -     | -       | -          | 2      | -           | 2       | 2     |
| Spanien              | -                           | -     | -     | 2     | -     | -     | -     | -       | 2          | -      | 2           | -       | 2     |
| Polen                | -                           | -     | -     | 2     | -     | -     | -     | -       | -          | 2      | -           | 2       | 2     |
| Tschechien           | -                           | -     | -     | -     | -     | -     | 1     | -       | 1          | -      | -           | 1       | 1     |
| Slowakei             | 1                           | -     | -     | 1     | -     | -     | -     | -       | -          | 2      | 1           | 1       | 2     |
| Ungarn               | -                           | -     | -     | 2     | -     | -     | -     | -       | -          | 2      | -           | 2       | 2     |
| Rumänien             | -                           | -     | -     | 1     | -     | -     | -     | -       | -          | 1      | -           | 1       | 1     |
| Bulgarien            | -                           | -     | 1     | 1     | -     | -     | -     | -       | -          | 2      | -           | 2       | 2     |
| Kroatien             | 1                           | -     | 1     | 3     | -     | -     | -     | -       | 2          | 3      | 1           | 4       | 5     |
| Bosnien-Herzegowina  | -                           | -     | -     | -     | 1     | -     | -     | -       | -          | 1      | -           | 1       | 1     |
| Serbien-Montenegro   | -                           | -     | 2     | 4     | 2     | 1     | -     | -       | 5          | 4      | -           | 9       | 9     |
| Mazedonien           | -                           | -     | -     | -     | 1     | -     | -     | -       | 1          | -      | -           | 1       | 1     |
| Russland             | 1                           | -     | -     | 4     | 1     | 1     | -     | -       | 2          | 5      | -           | 7       | 7     |
| Türkei               | 3                           | 3     | 3     | 8     | 1     | 1     | -     | -       | 12         | 7      | 4           | 15      | 19    |
| Kap Verde            | -                           | -     | -     | -     | 1     | -     | -     | -       | 1          | -      | -           | 1       | 1     |
| Marokko              | -                           | -     | -     | 2     | 1     | -     | -     | -       | 2          | 1      | -           | 3       | 3     |
| Algerien             | -                           | -     | -     | 1     | -     | -     | -     | -       | 1          | -      | -           | 1       | 1     |
| Ägypten              | -                           | -     | -     | 1     | 1     | -     | -     | -       | 2          | -      | -           | 2       | 2     |
| Sudan                | -                           | -     | -     | 1     | -     | -     | -     | -       | -          | 1      | -           | 1       | 1     |
| Äthiopien            | 2                           | -     | 1     | 1     | 2     | -     | -     | -       | 3          | 3      | 2           | 4       | 6     |
| Senegal              | -                           | -     | 1     | 1     | 1     | -     | -     | -       | 2          | 1      | -           | 3       | 3     |
| Mali                 | -                           | -     | 1     | -     | -     | -     | -     | -       | 1          | -      | -           | 1       | 1     |
| Côte-d'Ivoire        | -                           | -     | -     | 1     | -     | -     | -     | -       | 1          | -      | -           | 1       | 1     |
| Ghana                | 1                           | -     | -     | 1     | -     | -     | -     | -       | 1          | 1      | -           | 2       | 2     |
| Togo                 | -                           | -     | -     | 1     | 1     | -     | -     | -       | 2          | -      | -           | 2       | 2     |
| Nigeria              | -                           | -     | -     | 2     | -     | 1     | -     | -       | 3          | -      | -           | 3       | 3     |
| Kamerun              | 1                           | 4     | 1     | 1     | 3     | -     | -     | -       | 3          | 7      | -           | 10      | 10    |
| Kongo (Kinshasa)     | -                           | 1     | 1     | 1     | 1     | -     | -     | -       | 2          | 2      | -           | 4       | 4     |
| Ruanda               | -                           | -     | -     | 1     | -     | -     | -     | -       | -          | 1      | -           | 1       | 1     |
| Angola               | 2                           | -     | 1     | 1     | -     | -     | -     | -       | 1          | 3      | 2           | 2       | 4     |
| Südafrika            | -                           | -     | -     | -     | -     | 1     | -     | -       | 1          | -      | -           | 1       | 1     |
| Seychellen           | -                           | -     | -     | -     | 1     | -     | -     | -       | -          | 1      | -           | 1       | 1     |
| Kenia                | -                           | -     | -     | 1     | -     | -     | -     | -       | 1          | -      | -           | 1       | 1     |

<sup>1</sup>Einbezug eines Schweizerkindes (bisherige Heimat: Graubünden - neue Heimat: Basel-Stadt) in die erleichterte Einbürgerung des Vaters. Fortsetzung siehe folgende Seite.

## Erleichtert Eingebürgerte nach Alter, Geschlecht, Geburtsland und bisheriger Heimat 2006 (Fortsetz.)

| Bisherige Heimat    | Annäherndes Alter in Jahren |       |       |       |       |       |       |         | Geschlecht |        | Geburtsland |         | Total |
|---------------------|-----------------------------|-------|-------|-------|-------|-------|-------|---------|------------|--------|-------------|---------|-------|
|                     | 0-14                        | 15-19 | 20-29 | 30-39 | 40-49 | 50-59 | 60-64 | 65 u.m. | Männl.     | Weibl. | Schweiz     | Ausland |       |
| Israel              | -                           | 1     | -     | 1     | -     | -     | -     | -       | -          | 2      | -           | 2       | 2     |
| Libanon             | -                           | -     | 1     | -     | -     | -     | -     | -       | -          | 1      | 1           | -       | 1     |
| Pakistan            | -                           | -     | 1     | 1     | 1     | -     | -     | -       | 3          | -      | -           | 3       | 3     |
| Indien              | -                           | -     | -     | 1     | -     | -     | -     | -       | 1          | -      | -           | 1       | 1     |
| Myanmar             | -                           | -     | -     | 1     | -     | -     | -     | -       | -          | 1      | -           | 1       | 1     |
| Thailand            | 4                           | 1     | -     | 8     | 6     | 1     | -     | -       | 3          | 17     | -           | 20      | 20    |
| Indonesien          | -                           | -     | -     | 1     | -     | -     | -     | -       | -          | 1      | -           | 1       | 1     |
| Philippinen         | -                           | -     | -     | 1     | -     | -     | -     | -       | -          | 1      | -           | 1       | 1     |
| Volksrepublik China | -                           | 1     | -     | 2     | 1     | -     | -     | -       | -          | 4      | -           | 4       | 4     |
| Japan               | -                           | -     | -     | -     | 1     | -     | -     | -       | -          | 1      | -           | 1       | 1     |
| Kanada              | -                           | -     | -     | 1     | 1     | -     | -     | -       | -          | 2      | -           | 2       | 2     |
| USA                 | -                           | -     | -     | 2     | -     | -     | -     | 1       | 1          | 2      | -           | 3       | 3     |
| Mexiko              | -                           | -     | -     | 1     | -     | -     | -     | -       | -          | 1      | -           | 1       | 1     |
| Kuba                | -                           | -     | 2     | 1     | -     | -     | -     | -       | -          | 3      | -           | 3       | 3     |
| Dominikanische Rep. | 4                           | -     | 2     | 2     | 1     | -     | -     | -       | 1          | 8      | 3           | 6       | 9     |
| Costa Rica          | 1                           | -     | -     | -     | -     | -     | -     | -       | 1          | -      | 1           | -       | 1     |
| Trinidad und Tobago | -                           | -     | -     | 1     | -     | -     | -     | -       | 1          | -      | -           | 1       | 1     |
| Kolumbien           | 1                           | 1     | -     | 4     | 1     | -     | -     | -       | 3          | 4      | -           | 7       | 7     |
| Brasilien           | 2                           | -     | -     | 6     | 2     | 1     | -     | -       | 3          | 8      | 1           | 10      | 11    |
| Ecuador             | -                           | -     | -     | 1     | -     | -     | -     | -       | 1          | -      | -           | 1       | 1     |
| Peru                | -                           | -     | 1     | -     | 1     | -     | -     | -       | -          | 2      | -           | 2       | 2     |
| Argentinien         | -                           | -     | -     | 2     | -     | -     | -     | -       | -          | 2      | -           | 2       | 2     |
| Australien          | -                           | -     | -     | 1     | -     | 1     | -     | -       | 2          | -      | -           | 2       | 2     |
| Zusammen            | 35                          | 13    | 23    | 102   | 46    | 21    | 10    | 6       | 113        | 143    | 38          | 218     | 256   |

Eingebürgerte nach neuer und bisheriger Heimat seit 2001<sup>1</sup>

| Jahr   | Gesuchstellende |         |       | Gesuchstellende und Angehörige |             |            |         |                         |                 |                |       | Total |
|--|-----------------|---------|-------|--------------------------------|-------------|------------|---------|-------------------------|-----------------|----------------|-------|-------|
|  | Schweiz         | Ausland | Total | Schweiz                        | Deutschland | Frankreich | Italien | Österreich <sup>2</sup> | Übriges Ausland | Ganzes Ausland |       |       |
| <b>Aufnahmen ins Bürgerrecht des Kantons Basel-Stadt - Ordentliche Einbürgerungen</b>  |                 |         |       |                                |             |            |         |                         |                 |                |       |       |
| 2001   | 55              | 417     | 472   | 90                             | 7           | 7          | 142     | 4                       | 761             | 921            | 1 011 |       |
| 2002   | 85              | 559     | 644   | 136                            | 21          | 7          | 187     | 1                       | 936             | 1 152          | 1 288 |       |
| 2003   | 57              | 533     | 590   | 102                            | 19          | 7          | 104     | 1                       | 966             | 1 097          | 1 199 |       |
| 2004   | 57              | 520     | 577   | 90                             | 7           | 6          | 74      | 4                       | 959             | 1 050          | 1 140 |       |
| 2005   | 61              | 537     | 598   | 92                             | 10          | 5          | 79      | 3                       | 978             | 1 075          | 1 167 |       |
| 2006   | ...             | ...     | ...   | 111                            | 16          | 3          | 82      | 1                       | 777             | 879            | 990   |       |
| <b>Aufnahmen ins Bürgerrecht des Kantons Basel-Stadt - Erleichterte Einbürgerungen und Wiedereinbürgerungen nach Bundesrecht</b> |                 |         |       |                                |             |            |         |                         |                 |                |       |       |
| 2001   | ...             | 78      | 78    | -                              | 8           | 3          | 6       | 1                       | 64              | 82             | 82    |       |
| 2002   | ...             | 97      | 97    | -                              | 9           | 5          | 6       | 1                       | 77              | 98             | 98    |       |
| 2003   | ...             | 38      | 38    | -                              | 1           | 5          | 2       | -                       | 34              | 42             | 42    |       |
| 2004   | ...             | 79      | 79    | -                              | 6           | 4          | 9       | 1                       | 63              | 83             | 83    |       |
| 2005   | ...             | 40      | 40    | -                              | 5           | 2          | 2       | -                       | 35              | 44             | 44    |       |
| 2006   | ...             | ...     | ...   | 1                              | 12          | 9          | 9       | -                       | 84              | 114            | 115   |       |
| <b>Aufnahmen in ausserkantonale Bürgerrechte - Alle Einbürgerungen von ausländischen Gesuchstellenden<sup>3</sup></b>            |                 |         |       |                                |             |            |         |                         |                 |                |       |       |
| 2001   | ...             | 143     | 143   | -                              | 11          | 3          | 16      | 1                       | 116             | 147            | 147   |       |
| 2002   | ...             | 115     | 115   | -                              | 6           | 5          | 10      | 2                       | 100             | 123            | 123   |       |
| 2003   | ...             | 88      | 88    | -                              | 2           | 7          | 9       | -                       | 78              | 96             | 96    |       |
| 2004   | ...             | 118     | 118   | -                              | 12          | 8          | 8       | 1                       | 93              | 122            | 122   |       |
| 2005   | ...             | 70      | 70    | -                              | 6           | 2          | 9       | 1                       | 55              | 73             | 73    |       |
| 2006   | ...             | ...     | ...   | -                              | 18          | 7          | 9       | -                       | 107             | 141            | 141   |       |

<sup>1</sup>Nur die Wohnbevölkerung betreffende Fälle. <sup>2</sup>Einschliesslich Liechtenstein. <sup>3</sup>Einschliesslich ihre baselstädtischen Familienangehörigen.

## Veränderung der Heimatgruppen der Bevölkerung durch Bürgerrechtswechsel seit 1998

| Jahr | Zuwachs an Kantonsbürgern durch |        |          |                           |       | Abnahme an Nichtkantonsbürgern |          |           |           |                |                |  |
|------|---------------------------------|--------|----------|---------------------------|-------|--------------------------------|----------|-----------|-----------|----------------|----------------|--|
|      | Einbürgerung <sup>1</sup>       | Heirat | Adoption | Übrige Fälle <sup>2</sup> | Total | Schweizer                      | Deutsche | Franzosen | Italiener | Übr. Ausländer | Alle Ausländer |  |
| 1998 | 1 011                           | 77     | 6        | -3                        | 1 091 | 121                            | 40       | 18        | 204       | 708            | 970            |  |
| 1999 | 502                             | 87     | 5        | -1                        | 593   | 85                             | 23       | 10        | 109       | 366            | 508            |  |
| 2000 | 991                             | 71     | 3        | 8                         | 1 073 | 116                            | 17       | 5         | 203       | 732            | 957            |  |
| 2001 | 1 093                           | 64     | 4        | -                         | 1 161 | -12                            | 28       | 15        | 164       | 966            | 1 173          |  |
| 2002 | 1 386                           | 94     | 1        | 17                        | 1 498 | 112                            | 39       | 17        | 204       | 1 126          | 1 386          |  |
| 2003 | 1 241                           | 60     | 4        | 17                        | 1 322 | 74                             | 24       | 21        | 117       | 1 086          | 1 248          |  |
| 2004 | 1 223                           | 54     | 6        | 11                        | 1 294 | 14                             | 29       | 18        | 92        | 1 141          | 1 280          |  |
| 2005 | 1 211                           | 67     | 3        | -1                        | 1 280 | 80                             | 29       | 9         | 90        | 1 072          | 1 200          |  |
| 2006 | 1 105                           | 62     | 2        | 1                         | 1 170 | 32                             | 47       | 19        | 101       | 971            | 1 138          |  |

<sup>1</sup>Einschliesslich Wiedereinbürgerung und erleichteter Einbürgerung. <sup>2</sup>Widerruf der Einbürgerung, Auflösung des Kindesverhältnisses zum Ehemann der Mutter, Anerkennung von Kindern, Heirat der Eltern, Ungültigerklärung der Ehe, Namensänderung mit Bürgerrechtswirkung (ZGB Art. 271, Abs. 3) und Verzicht aufs frisch erworbene Schweizerbürgerrecht (um bei ausgeschlossener Doppelbürgerschaft die frühere Staatsangehörigkeit nicht zu verlieren).

## Saldi der Bürgerrechtswechsel nach Geschlecht und Art des Bürgerrechtswechsels 2006

| Geschlecht                             | Basel-Stadt | Übrige Schweiz | Ganze Schweiz | Deutschland | Frankreich | Italien | Österreich <sup>1</sup> | Übriges Ausland | Ganzes Ausland |
|--|-------------|----------------|---------------|-------------|------------|---------|-------------------------|-----------------|----------------|
| Männlich                               | 537         | -              | 537           | -23         | -8         | -52     | -1                      | -453            | -537           |
| Ordentliche Einbürgerung               | 483         | -58            | 425           | -7          | -1         | -39     | -1                      | -377            | -425           |
| Wiedereinbürgerung <sup>2</sup>        | -           | -              | -             | -           | -          | -       | -                       | -               | -              |
| Erleichterte Einbürgerung <sup>2</sup> | 54          | 58             | 112           | -16         | -7         | -12     | -                       | -77             | -112           |
| Kindesverhältnis aufgelöst             | -           | -3             | -3            | -           | -          | -1      | -                       | 4               | 3              |
| Heirat der Eltern                      | -           | 2              | 2             | -           | -          | -       | -                       | -2              | -2             |
| Adoption                               | -           | 1              | 1             | -           | -          | -       | -                       | -1              | -1             |
| Weiblich                               | 633         | -32            | 601           | -24         | -11        | -49     | -                       | -517            | -601           |
| Ordentliche Einbürgerung               | 507         | -53            | 454           | -9          | -2         | -43     | -                       | -400            | -454           |
| Wiedereinbürgerung <sup>2</sup>        | -           | -              | -             | -           | -          | -       | -                       | -               | -              |
| Erleichterte Einbürgerung <sup>2</sup> | 61          | 82             | 143           | -14         | -9         | -6      | -                       | -114            | -143           |
| Heirat                                 | 62          | -62            | ...           | ...         | ...        | ...     | ...                     | ...             | ...            |
| Kindesverhältnis aufgelöst             | -1          | -2             | -3            | -           | -          | -       | -                       | 3               | 3              |
| Heirat der Eltern                      | 2           | 1              | 3             | -1          | -          | -       | -                       | -2              | -3             |
| Adoption                               | 2           | 2              | 4             | -           | -          | -       | -                       | -4              | -4             |
| Beide Geschlechter                     | 1 170       | -32            | 1 138         | -47         | -19        | -101    | -1                      | -970            | -1 138         |
| Ordentliche Einbürgerung               | 990         | -111           | 879           | -16         | -3         | -82     | -1                      | -777            | -879           |
| Wiedereinbürgerung <sup>2</sup>        | -           | -              | -             | -           | -          | -       | -                       | -               | -              |
| Erleichterte Einbürgerung <sup>2</sup> | 115         | 140            | 255           | -30         | -16        | -18     | -                       | -191            | -255           |
| Heirat                                 | 62          | -62            | -             | ...         | ...        | ...     | ...                     | ...             | ...            |
| Kindesverhältnis aufgelöst             | -1          | -5             | -6            | -           | -          | -1      | -                       | 7               | 6              |
| Heirat der Eltern                      | 2           | 3              | 5             | -1          | -          | -       | -                       | -4              | -5             |
| Adoption                               | 2           | 3              | 5             | -           | -          | -       | -                       | -5              | -5             |

<sup>1</sup>Einschliesslich Liechtenstein. <sup>2</sup>Nach Bundesrecht.







## **Raum Landschaft Umwelt**

Räumliche Gliederung  
Witterung  
Bodennutzung  
Wasser  
Schadstoffe der Luft  
Entsorgung



## Geografische Lage

| Punkt                              | Ort                                      | Geodätische Koordinaten <sup>1</sup> |                  | Landeskoordinaten <sup>1</sup> |
|------------------------------------|--|--------------------------------------|------------------|--------------------------------|
|                                    |  | Östliche Länge                       | Nördliche Breite |                                |
| Nordpunkt                          | Landesgrenzstein 63, Herrenwald (Riehen) | 7° 41' 37,2"                         | 47° 36' 08,3"    | 619 155/272 279                |
| Ostpunkt                           | Landesgrenzstein 64, Herrenwald (Riehen) | 7° 41' 38,9"                         | 47° 36' 07,7"    | 619 190/272 263                |
| Südpunkt                           | Kantonsgrenzstein 88, Bruderholz         | 7° 35' 42,1"                         | 47° 31' 14,4"    | 611 762/263 184                |
| Westpunkt                          | Landesgrenzstein 16, Hegenheimerstrasse  | 7° 33' 17,8"                         | 47° 33' 56,7"    | 608 732/268 190                |
| Münster                            | Spitze Martinsturm                       | 7° 35' 35,4"                         | 47° 33' 27,6"    | 611 549/267 289                |
| Astr. meteor. Anstalt <sup>2</sup> | Binningen, Kanton Basel-Landschaft       | 7° 34' 59,9"                         | 47° 32' 33,1"    | 610 871/265 611                |

<sup>1</sup>Vermessungsnulppunkt ist die alte Sternwarte in Bern (geografische Koordinaten: 7°26'20,0" östlicher Länge von Greenwich, 46°57'08,7" nördlicher Breite; Landeskoordinaten mit metrischer Einheit: 600 000/200 000). Die geodätischen Koordinaten sind auf das Besselsche Referenzellipsoid reduziert, die Landeskoordinaten basieren auf einer schief-achsigen Zylinderprojektion. Ausdehnung des Kantons Basel-Stadt: grösste Länge Ost-West 10 460 m; grösste Breite Nord-Süd 9 093 m. <sup>2</sup>Mitte Pfeiler in der Passagenhütte (geografische Koordinaten: 7°35'00,4" östlicher Länge von Greenwich, 47°32'27,2" nördlicher Breite).

## Kantons- und Gemeindegrenzen nach Länge und Grenznachbar

| Grenznachbar              | Grenzlänge in Meter |       |       |        | Grenzanteil<br>in Promille |
|---------------------------|---------------------|-------|-------|--------|----------------------------|
|                           | Land                | Rhein | Birs  | Total  |                            |
| <b>Kantonsgrenze</b>      |                     |       |       |        |                            |
| Basel-Landschaft          | 12 258              | 1 414 | 2 106 | 15 778 | 365                        |
| Birsfelden                | –                   | 1 414 | 1 811 | 3 225  | 75                         |
| Muttenz                   | –                   | –     | 295   | 295    | 7                          |
| Münchenstein              | 3 580               | –     | –     | 3 580  | 83                         |
| Reinach                   | 347                 | –     | –     | 347    | 8                          |
| Bottmingen                | 1 658               | –     | –     | 1 658  | 38                         |
| Binningen                 | 3 793               | –     | –     | 3 793  | 88                         |
| Allschwil                 | 2 880               | –     | –     | 2 880  | 67                         |
| Frankreich                | 3 403               | 1 767 | –     | 5 170  | 120                        |
| Saint-Louis               | 2 785               | –     | –     | 2 785  | 65                         |
| Huningue                  | 618                 | 1 767 | –     | 2 385  | 55                         |
| Deutschland               | 22 026              | 198   | –     | 22 224 | 515                        |
| Weil am Rhein             | 6 653               | 108   | –     | 6 761  | 157                        |
| Lörrach                   | 3 930               | –     | –     | 3 930  | 91                         |
| Inzlingen                 | 4 897               | –     | –     | 4 897  | 113                        |
| Grenzach-Wyhlen           | 6 546               | 90    | –     | 6 636  | 154                        |
| Kantonsgrenze Basel-Stadt | 37 687              | 3 379 | 2 106 | 43 172 | 1 000                      |
| <b>Gemeindegrenzen</b>    |                     |       |       |        |                            |
| Basel/Riehen              | 3 138               | 90    | –     | 3 228  | ...                        |
| Riehen/Bettingen          | 3 948               | –     | –     | 3 948  | ...                        |

Höhenpunkte<sup>1</sup>

| Höhenpunkt   | Höhe über | Höhenpunkt                            | Höhe über |
|--|-----------|---------------------------------------|-----------|
|  | Meer in m |                                       | Meer in m |
| Rheinufer, Landesgrenze Kleinhüningen <sup>2</sup> | 244,75    | Münsterplatz, Rittergasse             | 270,45    |
| Schifflande, Mittlere Rheinbrücke                  | 253,59    | Allschwilerstrasse-Morgartenring      | 276,61    |
| Claraplatz, Rebgassee                              | 254,04    | Bahnhof SBB, Schwellenhöhe            | 276,75    |
| Elsässerstrasse-Schlachthofstrasse                 | 259,46    | Birsigstrasse-Oberwilerstrasse        | 278,99    |
| St. Jakob, Brüglingerstrasse                       | 260,40    | Riehen, Baselstrasse (bei Kirche)     | 280,22    |
| Barfüsserplatz, Barfüssergasse                     | 260,61    | Bruderholz, Batterie                  | 364,99    |
| Bad. Bahnhof, Schwellenhöhe                        | 262,90    | Bettingen, neues Schulhaus            | 386,10    |
| Hörnliallee-Rauracherstrasse                       | 264,94    | St. Chrischona, Terrasse <sup>3</sup> | 522,03    |

<sup>1</sup>Vermessungsnulppunkt ist der Repère Pierre du Niton in Genf (Nivellementshorizont: 373,600 m über dem Mittelwasserstand des Mittelländischen Meeres im Hafen von Marseille). Basler Nullpunkt 243,946 m; Basler Rheinpegel (Schifflande) 243,907 m. <sup>2</sup>Tiefster Punkt des Kantons Basel-Stadt. <sup>3</sup>Höchster Punkt des Kantons Basel-Stadt.

Rheinpegelstand Basel-Rheinhalle seit 2004<sup>1</sup>

| Jahr                     | Jan | Feb | Mrz | Apr | Mai | Jun | Jul | Aug | Sep | Okt | Nov | Dez | Jahr |
|--------------------------|-----|-----|-----|-----|-----|-----|-----|-----|-----|-----|-----|-----|------|
| <b>Mittelwert</b>        |     |     |     |     |     |     |     |     |     |     |     |     |      |
| 2004                     | 593 | 547 | 545 | 562 | 593 | 661 | 603 | 581 | 553 | 559 | 528 | 514 | 570  |
| 2005                     | 522 | 539 | 552 | 608 | 622 | 595 | 577 | 641 | 587 | 539 | 498 | 496 | 565  |
| 2006                     | 502 | 511 | 597 | 713 | 670 | 642 | 568 | 599 | 609 | 570 | 518 | 436 | 587  |
| <b>Absolutes Minimum</b> |     |     |     |     |     |     |     |     |     |     |     |     |      |
| 2004                     | 486 | 519 | 507 | 539 | 558 | 588 | 577 | 548 | 508 | 518 | 502 | 495 | 486  |
| 2005                     | 499 | 498 | 502 | 554 | 585 | 557 | 545 | 539 | 521 | 494 | 483 | 477 | 477  |
| 2006                     | 479 | 479 | 493 | 655 | 615 | 598 | 532 | 532 | 546 | 514 | 496 | 495 | 479  |
| <b>Absolutes Maximum</b> |     |     |     |     |     |     |     |     |     |     |     |     |      |
| 2004                     | 855 | 605 | 591 | 606 | 648 | 824 | 661 | 656 | 617 | 651 | 547 | 558 | 855  |
| 2005                     | 598 | 682 | 643 | 694 | 707 | 653 | 621 | 896 | 704 | 646 | 517 | 551 | 896  |
| 2006                     | 567 | 651 | 840 | 899 | 798 | 763 | 624 | 726 | 830 | 701 | 557 | 630 | 899  |

<sup>1</sup>Messstation im Wohnviertel Hirzbrunnen; in Zentimeter über dem Horizont von 240 m über Meer.

Rheinpegelstand Rheinfelden seit 2004<sup>1</sup>

| Jahr                          | Jan | Feb | Mrz | Apr | Mai | Jun | Jul | Aug | Sep | Okt | Nov | Dez | Jahr |
|-------------------------------|-----|-----|-----|-----|-----|-----|-----|-----|-----|-----|-----|-----|------|
| <b>Mittelwert<sup>2</sup></b> |     |     |     |     |     |     |     |     |     |     |     |     |      |
| 2004                          | 260 | 221 | 217 | 237 | 267 | 326 | 275 | 255 | 228 | 233 | 203 | 187 | 242  |
| 2005                          | 194 | 212 | 223 | 277 | 292 | 267 | 251 | 309 | 258 | 212 | 171 | 166 | 236  |
| 2006                          | 173 | 181 | 263 | 364 | 330 | 308 | 242 | 269 | 276 | 240 | 191 | 207 | 254  |
| <b>Absolutes Minimum</b>      |     |     |     |     |     |     |     |     |     |     |     |     |      |
| 2004                          | 161 | 194 | 183 | 218 | 239 | 264 | 252 | 225 | 186 | 198 | 180 | 170 | 161  |
| 2005                          | 171 | 171 | 178 | 232 | 261 | 236 | 224 | 217 | 197 | 173 | 157 | 145 | 145  |
| 2006                          | 148 | 146 | 169 | 319 | 285 | 273 | 211 | 209 | 225 | 190 | 176 | 176 | 146  |
| <b>Absolutes Maximum</b>      |     |     |     |     |     |     |     |     |     |     |     |     |      |
| 2004                          | 496 | 273 | 260 | 277 | 314 | 472 | 326 | 319 | 286 | 304 | 247 | 229 | 496  |
| 2005                          | 265 | 363 | 303 | 353 | 369 | 316 | 290 | 548 | 363 | 301 | 192 | 228 | 548  |
| 2006                          | 236 | 310 | 468 | 504 | 441 | 410 | 292 | 382 | 443 | 340 | 227 | 289 | 504  |

<sup>1</sup>Messstation in Rheinfelden (AG); in Zentimeter über dem Horizont von 260 m über Meer. <sup>2</sup>Mittelwert seit 1969: 256 Zentimeter.

Abflussmengen des Rheins in Rheinfelden seit 2004<sup>1</sup>

| Jahr   | Jan   | Feb   | Mrz   | Apr   | Mai   | Jun   | Jul   | Aug   | Sep   | Okt   | Nov   | Dez   | Jahr  |
|--|-------|-------|-------|-------|-------|-------|-------|-------|-------|-------|-------|-------|-------|
| <b>Mittlere Abflussmenge in m<sup>3</sup>/sec</b>  |       |       |       |       |       |       |       |       |       |       |       |       |       |
| 2004   | 1 087 | 776   | 752   | 886   | 1 110 | 1 591 | 1 176 | 1 019 | 826   | 859   | 656   | 552   | 941   |
| 2005   | 595   | 719   | 796   | 1 180 | 1 288 | 1 100 | 979   | 1 449 | 1 039 | 719   | 457   | 433   | 897   |
| 2006   | 473   | 529   | 1 098 | 1 877 | 1 597 | 1 416 | 914   | 1 121 | 1 173 | 912   | 575   | 686   | 1 032 |
| <b>Maximale Abflussmenge in m<sup>3</sup>/sec</b>  |       |       |       |       |       |       |       |       |       |       |       |       |       |
| 2004   | 3 001 | 1 156 | 1 054 | 1 185 | 1 489 | 2 802 | 1 580 | 1 523 | 1 258 | 1 406 | 957   | 827   | 3 001 |
| 2005   | 1 082 | 1 642 | 1 377 | 1 781 | 1 920 | 1 480 | 1 269 | 3 464 | 1 872 | 1 361 | 583   | 815   | 3 464 |
| 2006   | 868   | 1 431 | 2 773 | 3 081 | 2 536 | 2 274 | 1 287 | 2 033 | 2 552 | 1 677 | 806   | 1 262 | 3 081 |
| <b>Abflussmenge in m<sup>3</sup>/sec seit 1935</b> |       |       |       |       |       |       |       |       |       |       |       |       |       |
| Mittelwert <sup>2</sup>                            | 772   | 826   | 882   | 1 043 | 1 261 | 1 501 | 1 420 | 1 205 | 1 022 | 866   | 831   | 811   | 1 038 |
| Minimum <sup>3</sup>                               | 337   | 322   | 381   | 423   | 604   | 695   | 576   | 509   | 398   | 348   | 336   | 315   | 315   |
| Abs. Max. <sup>4</sup>                             | 3 410 | 3 610 | 3 160 | 3 081 | 4 550 | 3 670 | 3 080 | 3 850 | 3 710 | 3 150 | 3 650 | 3 050 | 4 550 |

<sup>1</sup>Die Abflussmengen werden seit 1933 in Rheinfelden (AG) gemessen; sie sind dort um etwa 2 % kleiner als in Basel. <sup>2</sup>Grösstes Jahresmittel: 1384 m<sup>3</sup>/sec im Jahre 1999, kleinstes Jahresmittel: 633 m<sup>3</sup>/sec im Jahre 1949. <sup>3</sup>Tagesmittel; kleinste mittlere Abflussmenge: 315 m<sup>3</sup>/sec im Dezember 1962. <sup>4</sup>Grösste Abflussmenge (Spitze): 4550 m<sup>3</sup>/sec im Mai 1999.

Meteorologische Beobachtungen des Observatoriums St. Margarethen 1961/90 und seit 1973<sup>1</sup>

| Monat<br>Jahr             | Temperatur                              |                           |                             |                                   |                             | Relative<br>Feuch-<br>tigkeit<br>in % um<br>12.45<br>Uhr <sup>7</sup> | Be-<br>wöl-<br>kung<br>in % im<br>Monats-<br>mittel | Sonnenschein                |  | Niederschlag                             |  |                                 |
|---------------------------|---|---------------------------|-----------------------------|-----------------------------------|-----------------------------|---|---|-----------------------------|--|--|--|---------------------------------|
|                           | Monats-<br>mittel <sup>2</sup><br>in °C | Eis-<br>tage <sup>3</sup> | Frost-<br>tage <sup>4</sup> | Som-<br>mer-<br>tage <sup>5</sup> | Hitze-<br>tage <sup>6</sup> |   |   | Dauer<br>in<br>Stun-<br>den | Tage<br>ohne<br>Son-<br>nen-<br>schein | Nieder-<br>schlags-<br>menge<br>in<br>mm | Tage<br>mit<br>minde-<br>stens<br>0,3 mm | Tage<br>mit<br>Schnee-<br>decke |
| <b>Normalwert 1961/90</b> |   |                           |                             |                                   |                             |   |   |                             |  |  |  |                                 |
| Januar                    | 0,7                                     | 5,5                       | 18,7                        | –                                 | –                           | 78,0  | 74,4  | 62,5                        | 11,4                                   | 52,9                                     | 13,2                                     | 10,4                            |
| Februar                   | 2,3                                     | 2,4                       | 14,7                        | –                                 | –                           | 72,1  | 71,9  | 82,8                        | 7,9                                    | 51,7                                     | 12,4                                     | 7,0                             |
| März                      | 5,6                                     | 0,4                       | 9,7                         | –                                 | –                           | 63,0  | 70,3  | 116,6                       | 6,0                                    | 51,8                                     | 13,6                                     | 3,3                             |
| April                     | 9,2                                     | –                         | 3,0                         | 0,7                               | –                           | 58,4  | 70,0  | 148,6                       | 4,7                                    | 64,4                                     | 14,1                                     | 0,4                             |
| Mai                       | 13,3                                    | –                         | 0,2                         | 4,0                               | 0,2                         | 59,3  | 68,8  | 182,0                       | 3,2                                    | 84,9                                     | 15,6                                     | –                               |
| Juni                      | 16,6                                    | –                         | –                           | 9,2                               | 1,4                         | 59,8  | 65,0  | 205,6                       | 1,8                                    | 87,4                                     | 13,4                                     | –                               |
| Juli                      | 18,9                                    | –                         | –                           | 15,4                              | 4,5                         | 58,0  | 55,9  | 240,5                       | 1,0                                    | 80,0                                     | 11,0                                     | –                               |
| August                    | 18,1                                    | –                         | –                           | 13,5                              | 3,3                         | 60,2  | 59,4  | 215,3                       | 1,5                                    | 87,6                                     | 12,2                                     | –                               |
| September                 | 15,1                                    | –                         | –                           | 6,1                               | 0,5                         | 64,6  | 59,8  | 166,0                       | 2,3                                    | 61,6                                     | 9,9                                      | –                               |
| Oktober                   | 10,4                                    | –                         | 0,9                         | 0,6                               | –                           | 71,6  | 66,0  | 121,8                       | 5,5                                    | 51,6                                     | 10,4                                     | 0,0                             |
| November                  | 5,0                                     | 0,9                       | 8,1                         | –                                 | –                           | 75,5  | 72,8  | 76,8                        | 9,1                                    | 59,8                                     | 12,6                                     | 2,3                             |
| Dezember                  | 1,7                                     | 4,6                       | 17,0                        | –                                 | –                           | 78,7  | 74,2  | 60,4                        | 11,5                                   | 54,6                                     | 12,4                                     | 7,0                             |
| Ganzes Jahr               | 9,7                                     | 13,8                      | 72,2                        | 49,6                              | 9,8                         | 66,6  | 67,4  | 1 678,6                     | 65,9                                   | 788,3                                    | 150,9                                    | 30,3                            |
| <b>Jahreswerte</b>        |   |                           |                             |                                   |                             |   |   |                             |  |  |  |                                 |
| 1973                      | 9,5                                     | 12                        | 94                          | 56                                | 10                          | 64  | 64  | 1 727                       | 61                                     | 760                                      | 137                                      | 18                              |
| 1974                      | 10,2                                    | –                         | 31                          | 37                                | 7                           | 65  | 71  | 1 565                       | 72                                     | 701                                      | 158                                      | 1                               |
| 1975                      | 9,9                                     | 8                         | 69                          | 44                                | 11                          | 67  | 67  | 1 666                       | 74                                     | 801                                      | 140                                      | 22                              |
| 1976                      | 10,2                                    | 17                        | 74                          | 66                                | 23                          | ...   | 64  | 2 021                       | 57                                     | 519                                      | 124                                      | 22                              |
| 1977                      | 10,1                                    | 5                         | 46                          | 30                                | 1                           | 69  | 75  | 1 509                       | 57                                     | 890                                      | 167                                      | 22                              |
| 1978                      | 9,3                                     | 16                        | 67                          | 36                                | 2                           | 67  | 71  | 1 690                       | 73                                     | 783                                      | 158                                      | 32                              |
| 1979                      | 9,8                                     | 13                        | 66                          | 49                                | 7                           | 68  | 73  | 1 565                       | 74                                     | 860                                      | 181                                      | 30                              |
| 1980                      | 9,1                                     | 13                        | 75                          | 36                                | 5                           | 68  | 71  | 1 554                       | 65                                     | 734                                      | 158                                      | 24                              |
| 1981                      | 9,9                                     | 7                         | 84                          | 42                                | 8                           | 68  | 71  | 1 567                       | 71                                     | 983                                      | 179                                      | 47                              |
| 1982                      | 10,5                                    | 10                        | 55                          | 70                                | 10                          | 66  | 67  | 1 746                       | 70                                     | 958                                      | 160                                      | 29                              |
| 1983                      | 10,5                                    | 4                         | 74                          | 70                                | 23                          | 64  | 65  | 1 758                       | 58                                     | 723                                      | 153                                      | 26                              |
| 1984                      | 9,7                                     | 2                         | 84                          | 46                                | 9                           | 65  | 67  | 1 699                       | 66                                     | 739                                      | 142                                      | 16                              |
| 1985                      | 9,3                                     | 36                        | 94                          | 62                                | 10                          | 63  | 66  | 1 834                       | 67                                     | 634                                      | 120                                      | 57                              |
| 1986                      | 9,4                                     | 20                        | 80                          | 62                                | 16                          | 65  | 68  | 1 687                       | 69                                     | 915                                      | 157                                      | 63                              |
| 1987                      | 9,5                                     | 23                        | 81                          | 48                                | 12                          | 69  | 73  | 1 542                       | 77                                     | 934                                      | 168                                      | 45                              |
| 1988                      | 10,7                                    | 3                         | 57                          | 57                                | 8                           | 68  | 71  | 1 666                       | 59                                     | 868                                      | 166                                      | 15                              |
| 1989                      | 10,6                                    | 5                         | 64                          | 71                                | 10                          | 64  | 60  | 1 980                       | 46                                     | 677                                      | 128                                      | 1                               |
| 1990                      | 10,8                                    | 4                         | 55                          | 62                                | 16                          | 67  | 63  | 1 960                       | 51                                     | 876                                      | 157                                      | 15                              |
| 1991                      | 10,0                                    | 19                        | 83                          | 77                                | 16                          | 64  | 65  | 1 888                       | 68                                     | 811                                      | 123                                      | 12                              |
| 1992                      | 10,7                                    | 10                        | 62                          | 72                                | 22                          | 65  | 68  | 1 617                       | 78                                     | 916                                      | 149                                      | 15                              |
| 1993                      | 10,3                                    | 12                        | 74                          | 52                                | 11                          | 65  | 72  | 1 584                       | 77                                     | 769                                      | 162                                      | 17                              |
| 1994                      | 11,7                                    | 2                         | 39                          | 66                                | 28                          | 68  | 73  | 1 507                       | 56                                     | 912                                      | 159                                      | 1                               |
| 1995                      | 10,6                                    | 10                        | 73                          | 63                                | 20                          | 66  | 71  | 1 629                       | 59                                     | 1 091                                    | 155                                      | 33                              |
| 1996                      | 9,4                                     | 15                        | 98                          | 46                                | 6                           | 65  | 70  | 1 732                       | 79                                     | 810                                      | 146                                      | 19                              |
| 1997                      | 10,6                                    | 13                        | 85                          | 66                                | 13                          | 65  | 64  | 1 907                       | 55                                     | 759                                      | 142                                      | 32                              |
| 1998                      | 10,6                                    | 8                         | 74                          | 53                                | 18                          | 64  | 65  | 1 844                       | 56                                     | 832                                      | 147                                      | 19                              |
| 1999                      | 10,6                                    | 11                        | 61                          | 56                                | 7                           | 68  | 71  | 1 659                       | 63                                     | 1 186                                    | 174                                      | 28                              |
| 2000                      | 11,4                                    | 3                         | 33                          | 61                                | 15                          | 75  | 66  | 1 875                       | 56                                     | 810                                      | 167                                      | 9                               |
| 2001                      | 10,7                                    | 5                         | 62                          | 55                                | 14                          | 65  | 69  | 1 767                       | 61                                     | 1 058                                    | 173                                      | 12                              |
| 2002                      | 11,2                                    | 6                         | 40                          | 47                                | 12                          | 66  | 70  | 1 653                       | 80                                     | 1 051                                    | 163                                      | 20                              |
| 2003                      | 11,3                                    | 14                        | 76                          | 100                               | 43                          | 58  | 61  | 2 190                       | 56                                     | 591                                      | 123                                      | 22                              |
| 2004                      | 10,6                                    | 3                         | 61                          | 58                                | 14                          | 64  | 72  | 1 673                       | 64                                     | 815                                      | 143                                      | 25                              |
| 2005                      | 10,5                                    | 15                        | 80                          | 57                                | 19                          | 64  | 65  | 1 818                       | 55                                     | 770                                      | 136                                      | 29                              |
| 2006                      | 10,9                                    | 10                        | 82                          | 68                                | 25                          | 65  | 65  | 1 819                       | 48                                     | 1 055                                    | 152                                      | 25                              |

<sup>1</sup>Meteorologische Station des Lufthygieneamtes beider Basel, 47°32' nördlicher Breite, 7°35' östlicher Länge von Greenwich, 318 m über Meer. <sup>2</sup>Bis 1970 berechnet nach der Formel 1/4 (07:30 Uhr + 13:30 Uhr + 2mal 21:30 Uhr), seit 1971 24-stündiges Mittel. <sup>3</sup>Eistag = Maximaltemperatur unter 0 °C. <sup>4</sup>Frosttag = Minimaltemperatur unter 0 °C. <sup>5</sup>Sommertag = Maximaltemperatur mindestens 25 °C. <sup>6</sup>Hitzetag = Maximaltemperatur mindestens 30 °C. <sup>7</sup>Bis 1975 um 13:30 Uhr.

Temperatur, Sonnenschein und Niederschlag nach Monat seit 1990<sup>1</sup>

| Jahr                                    | Jan  | Feb  | Mrz  | Apr  | Mai  | Jun  | Jul  | Aug  | Sep  | Okt  | Nov | Dez  | Ganzes Jahr |
|---|------|------|------|------|------|------|------|------|------|------|-----|------|-------------|
| <b>Temperaturmittel in °C</b>           |      |      |      |      |      |      |      |      |      |      |     |      |             |
| 1990                                    | 1,9  | 7,7  | 8,3  | 8,2  | 15,6 | 16,3 | 19,0 | 19,6 | 14,2 | 12,2 | 5,4 | 1,3  | 10,8        |
| 1991                                    | 2,5  | -0,2 | 8,2  | 8,9  | 11,1 | 15,8 | 20,8 | 20,5 | 17,0 | 9,5  | 5,3 | 0,7  | 10,0        |
| 1992                                    | 0,3  | 3,1  | 7,1  | 9,7  | 15,8 | 16,8 | 20,1 | 21,6 | 15,5 | 8,5  | 7,6 | 2,3  | 10,7        |
| 1993                                    | 4,4  | 1,0  | 5,8  | 11,8 | 15,1 | 17,8 | 18,3 | 18,6 | 13,9 | 9,0  | 2,5 | 5,6  | 10,3        |
| 1994                                    | 3,9  | 3,4  | 10,4 | 8,6  | 14,1 | 18,0 | 22,6 | 20,3 | 14,7 | 10,2 | 8,8 | 5,0  | 11,7        |
| 1995                                    | 1,8  | 6,6  | 5,2  | 10,1 | 13,9 | 15,8 | 21,9 | 18,9 | 13,1 | 14,0 | 4,9 | 1,1  | 10,6        |
| 1996                                    | 1,1  | 0,9  | 4,4  | 10,7 | 12,7 | 18,1 | 18,2 | 17,9 | 12,1 | 10,5 | 5,8 | -0,1 | 9,4         |
| 1997                                    | -1,6 | 5,8  | 8,8  | 9,1  | 14,5 | 17,0 | 18,1 | 20,9 | 15,9 | 9,9  | 5,6 | 3,4  | 10,6        |
| 1998                                    | 3,5  | 4,6  | 7,1  | 9,7  | 15,5 | 18,1 | 19,3 | 18,9 | 14,5 | 10,9 | 2,9 | 2,1  | 10,6        |
| 1999                                    | 3,3  | 1,3  | 7,1  | 10,1 | 15,8 | 16,4 | 19,9 | 19,1 | 17,5 | 10,4 | 3,4 | 3,4  | 10,6        |
| 2000                                    | 1,7  | 5,4  | 7,4  | 10,9 | 16,0 | 18,7 | 17,2 | 19,9 | 16,2 | 11,5 | 7,2 | 5,2  | 11,4        |
| 2001                                    | 3,1  | 4,4  | 8,2  | 8,4  | 15,8 | 16,3 | 19,8 | 20,4 | 12,8 | 14,3 | 3,8 | 1,2  | 10,7        |
| 2002                                    | 1,6  | 6,9  | 8,2  | 10,0 | 13,5 | 19,5 | 18,8 | 18,5 | 13,8 | 10,8 | 7,9 | 5,0  | 11,2        |
| 2003                                    | 1,3  | 0,2  | 8,6  | 10,6 | 15,3 | 23,3 | 21,3 | 23,7 | 15,4 | 7,7  | 6,4 | 2,3  | 11,3        |
| 2004                                    | 2,3  | 3,1  | 5,7  | 10,5 | 13,1 | 17,6 | 19,4 | 19,8 | 16,4 | 12,1 | 5,2 | 1,5  | 10,6        |
| 2005                                    | 2,0  | 0,8  | 6,7  | 10,6 | 14,7 | 19,4 | 19,5 | 17,4 | 16,5 | 12,5 | 4,9 | 0,9  | 10,5        |
| 2006                                    | -1,3 | 1,2  | 4,6  | 9,8  | 14,5 | 18,8 | 23,8 | 16,3 | 18,1 | 13,6 | 7,9 | 3,8  | 10,9        |
| <b>Sonnenscheindauer in Stunden</b>     |      |      |      |      |      |      |      |      |      |      |     |      |             |
| 1990                                    | 125  | 122  | 177  | 116  | 268  | 166  | 286  | 274  | 186  | 128  | 58  | 54   | 1 960       |
| 1991                                    | 66   | 113  | 100  | 195  | 209  | 181  | 286  | 292  | 184  | 122  | 66  | 74   | 1 888       |
| 1992                                    | 81   | 109  | 109  | 163  | 224  | 155  | 220  | 235  | 161  | 43   | 56  | 61   | 1 617       |
| 1993                                    | 77   | 98   | 176  | 171  | 180  | 197  | 205  | 256  | 116  | 44   | 38  | 27   | 1 584       |
| 1994                                    | 64   | 43   | 105  | 109  | 148  | 217  | 268  | 222  | 97   | 130  | 62  | 42   | 1 507       |
| 1995                                    | 65   | 75   | 142  | 137  | 196  | 169  | 297  | 188  | 115  | 140  | 83  | 24   | 1 629       |
| 1996                                    | 68   | 86   | 165  | 192  | 156  | 254  | 258  | 187  | 151  | 109  | 54  | 53   | 1 732       |
| 1997                                    | 48   | 110  | 153  | 243  | 256  | 155  | 216  | 239  | 228  | 159  | 70  | 31   | 1 907       |
| 1998                                    | 77   | 149  | 143  | 138  | 260  | 236  | 214  | 272  | 125  | 72   | 77  | 80   | 1 844       |
| 1999                                    | 101  | 52   | 118  | 116  | 182  | 217  | 251  | 202  | 176  | 121  | 73  | 50   | 1 659       |
| 2000                                    | 73   | 81   | 132  | 163  | 224  | 301  | 214  | 262  | 205  | 91   | 64  | 65   | 1 875       |
| 2001                                    | 66   | 85   | 64   | 103  | 238  | 258  | 276  | 262  | 100  | 170  | 79  | 68   | 1 767       |
| 2002                                    | 103  | 55   | 164  | 175  | 168  | 266  | 213  | 190  | 139  | 107  | 46  | 27   | 1 653       |
| 2003                                    | 48   | 125  | 213  | 213  | 176  | 314  | 281  | 312  | 219  | 120  | 88  | 82   | 2 190       |
| 2004                                    | 44   | 117  | 128  | 159  | 223  | 216  | 230  | 189  | 178  | 94   | 47  | 50   | 1 673       |
| 2005                                    | 102  | 62   | 155  | 131  | 222  | 279  | 209  | 212  | 161  | 165  | 95  | 24   | 1 818       |
| 2006                                    | 110  | 53   | 110  | 163  | 143  | 266  | 329  | 154  | 158  | 118  | 102 | 113  | 1 819       |
| <b>Niederschlagsmenge in Millimeter</b> |      |      |      |      |      |      |      |      |      |      |     |      |             |
| 1990                                    | 24   | 69   | 32   | 74   | 36   | 166  | 96   | 62   | 71   | 74   | 117 | 55   | 876         |
| 1991                                    | 38   | 18   | 55   | 28   | 45   | 153  | 143  | 13   | 100  | 64   | 118 | 36   | 811         |
| 1992                                    | 27   | 40   | 56   | 108  | 38   | 136  | 99   | 49   | 34   | 114  | 141 | 76   | 916         |
| 1993                                    | 30   | 20   | 23   | 48   | 79   | 82   | 95   | 86   | 122  | 91   | 12  | 82   | 769         |
| 1994                                    | 60   | 62   | 27   | 86   | 189  | 57   | 41   | 100  | 108  | 61   | 32  | 89   | 912         |
| 1995                                    | 100  | 94   | 100  | 51   | 192  | 48   | 104  | 93   | 102  | 9    | 82  | 116  | 1 091       |
| 1996                                    | 9    | 38   | 58   | 27   | 84   | 72   | 87   | 116  | 38   | 87   | 120 | 73   | 810         |
| 1997                                    | 31   | 53   | 16   | 56   | 59   | 134  | 121  | 26   | 65   | 44   | 54  | 99   | 759         |
| 1998                                    | 56   | 26   | 39   | 104  | 48   | 76   | 103  | 74   | 120  | 92   | 68  | 25   | 832         |
| 1999                                    | 47   | 95   | 51   | 101  | 152  | 124  | 127  | 106  | 103  | 99   | 63  | 118  | 1 186       |
| 2000                                    | 23   | 76   | 35   | 52   | 56   | 70   | 140  | 99   | 56   | 66   | 94  | 44   | 810         |
| 2001                                    | 89   | 22   | 200  | 118  | 124  | 125  | 75   | 47   | 86   | 65   | 81  | 28   | 1 058       |
| 2002                                    | 10   | 69   | 26   | 45   | 147  | 76   | 90   | 109  | 101  | 155  | 176 | 47   | 1 051       |
| 2003                                    | 53   | 28   | 16   | 50   | 75   | 20   | 62   | 56   | 43   | 123  | 46  | 19   | 591         |
| 2004                                    | 125  | 39   | 40   | 20   | 49   | 67   | 75   | 82   | 36   | 181  | 28  | 72   | 815         |
| 2005                                    | 25   | 30   | 42   | 92   | 111  | 89   | 119  | 75   | 42   | 66   | 34  | 46   | 770         |
| 2006                                    | 9    | 39   | 143  | 161  | 139  | 75   | 25   | 137  | 179  | 64   | 37  | 47   | 1 055       |

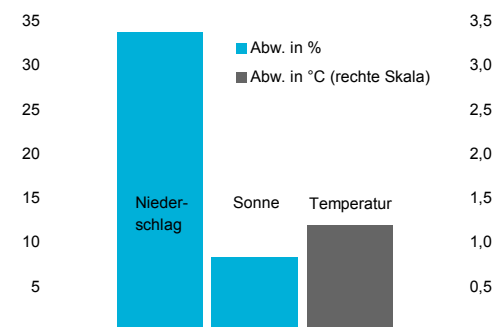
<sup>1</sup>Beobachtet im Observatorium St. Margarethen.

### Temperatur, Sonnenschein und Niederschlag nach Jahreszeit seit 1982<sup>1</sup>

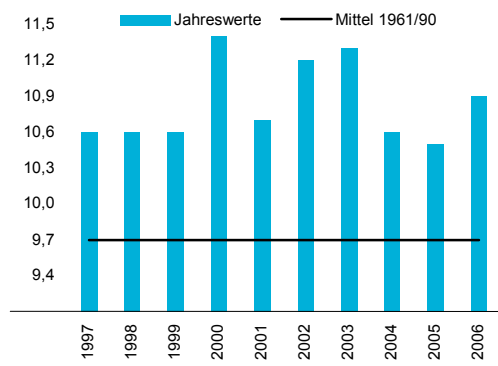
| Jahr | Temperaturmittel in °C |          |        |        | Sonnenscheindauer in Stunden |          |        |        | Niederschlagsmenge in mm |          |        |        |
|------|------------------------|----------|--------|--------|------------------------------|----------|--------|--------|--------------------------|----------|--------|--------|
|      | Winter                 | Frühling | Sommer | Herbst | Winter                       | Frühling | Sommer | Herbst | Winter                   | Frühling | Sommer | Herbst |
| 1982 | 1,4                    | 9,5      | 18,8   | 11,5   | 195                          | 586      | 613    | 358    | 296                      | 162      | 360    | 184    |
| 1983 | 2,9                    | 9,5      | 20,3   | 10,0   | 199                          | 348      | 745    | 406    | 207                      | 342      | 112    | 138    |
| 1984 | 1,9                    | 7,9      | 18,0   | 10,8   | 232                          | 439      | 732    | 328    | 178                      | 152      | 170    | 228    |
| 1985 | -0,8                   | 9,5      | 18,3   | 9,7    | 218                          | 383      | 779    | 445    | 141                      | 221      | 178    | 97     |
| 1986 | 0,4                    | 8,9      | 18,2   | 10,7   | 191                          | 343      | 723    | 429    | 200                      | 327      | 223    | 141    |
| 1987 | 0,3                    | 8,3      | 17,6   | 11,7   | 151                          | 498      | 582    | 337    | 140                      | 231      | 333    | 248    |
| 1988 | 3,8                    | 10,1     | 18,2   | 10,2   | 191                          | 407      | 727    | 338    | 173                      | 197      | 269    | 205    |
| 1989 | 3,5                    | 10,8     | 18,0   | 10,0   | 270                          | 519      | 730    | 419    | 151                      | 182      | 195    | 156    |
| 1990 | 4,2                    | 10,7     | 18,3   | 10,6   | 339                          | 561      | 726    | 372    | 159                      | 142      | 324    | 262    |
| 1991 | 1,2                    | 9,4      | 19,0   | 10,6   | 233                          | 504      | 759    | 372    | 111                      | 128      | 310    | 282    |
| 1992 | 1,4                    | 10,9     | 19,5   | 10,5   | 263                          | 496      | 611    | 260    | 102                      | 202      | 284    | 289    |
| 1993 | 2,6                    | 10,9     | 18,2   | 8,5    | 236                          | 527      | 659    | 197    | 125                      | 151      | 263    | 224    |
| 1994 | 4,3                    | 11,0     | 20,3   | 11,2   | 134                          | 362      | 706    | 289    | 204                      | 302      | 198    | 201    |
| 1995 | 4,5                    | 9,7      | 18,9   | 10,7   | 182                          | 475      | 654    | 338    | 283                      | 343      | 245    | 194    |
| 1996 | 1,0                    | 9,3      | 18,1   | 9,5    | 178                          | 513      | 698    | 314    | 163                      | 169      | 275    | 246    |
| 1997 | 1,4                    | 10,8     | 18,7   | 10,5   | 211                          | 652      | 610    | 457    | 158                      | 132      | 280    | 163    |
| 1998 | 3,8                    | 10,8     | 18,8   | 9,4    | 257                          | 541      | 722    | 275    | 181                      | 191      | 253    | 280    |
| 1999 | 2,2                    | 11,0     | 18,5   | 10,4   | 234                          | 417      | 670    | 370    | 167                      | 304      | 358    | 265    |
| 2000 | 3,5                    | 11,4     | 18,6   | 11,6   | 204                          | 519      | 777    | 360    | 217                      | 143      | 308    | 216    |
| 2001 | 4,2                    | 10,8     | 18,8   | 10,3   | 217                          | 404      | 796    | 349    | 154                      | 441      | 247    | 232    |
| 2002 | 3,2                    | 10,6     | 18,9   | 10,8   | 226                          | 507      | 669    | 291    | 107                      | 218      | 276    | 432    |
| 2003 | 2,2                    | 11,5     | 22,8   | 9,8    | 200                          | 602      | 907    | 427    | 128                      | 141      | 137    | 212    |
| 2004 | 2,6                    | 9,8      | 18,9   | 11,2   | 242                          | 509      | 635    | 319    | 183                      | 109      | 224    | 246    |
| 2005 | 1,4                    | 10,7     | 18,8   | 11,3   | 213                          | 508      | 701    | 421    | 127                      | 245      | 283    | 142    |
| 2006 | 0,3                    | 9,6      | 19,6   | 13,2   | 188                          | 416      | 749    | 377    | 94                       | 443      | 237    | 280    |

<sup>1</sup>Winter = Dezember des Vorjahres, Januar, Februar; Frühling = März, April, Mai; Sommer = Juni, Juli, August; Herbst = September, Oktober, November.

### Witterung 2006 – Abweichung vom Normalwert



### Temperatur seit 1997 – Jahresmittel in °C



Witterung nach Monat und Jahreszeit 2006<sup>1</sup>

| Monat<br>Jahreszeit | Temperatur in °C       |                           |                         |                      |                      | Relative Feuchtigkeit in % |                        | Bewölkung<br>Monatsmittel<br>in % | Sonnenscheindauer in Std. |                         | Niederschlag in mm |                         |
|---------------------|------------------------|---------------------------|-------------------------|----------------------|----------------------|----------------------------|------------------------|-----------------------------------|---------------------------|-------------------------|--------------------|-------------------------|
|                     | Mittel<br>12:45<br>Uhr | Monatsmittel <sup>2</sup> | Abweichung <sup>3</sup> | Absolutes<br>Minimum | Absolutes<br>Maximum | Monatsmittel<br>(SMA)      | Mittel<br>12:45<br>Uhr |                                   | Summe                     | Abweichung <sup>3</sup> | Summe              | Abweichung <sup>3</sup> |
|                     | Dezember <sup>4</sup>  | 2,4                       | 0,9                     | -0,8                 | -6,2                 | 9,7                        | 83                     | 76                                | 84                        | 24,3                    | -36,1              | 45,5                    |
| Januar              | -0,5                   | -1,3                      | -2,0                    | -8,1                 | 9,3                  | 85                         | 75                     | 51                                | 110,4                     | 47,9                    | 9,0                | -43,9                   |
| Februar             | 2,8                    | 1,2                       | -1,1                    | -7,8                 | 11,3                 | 81                         | 73                     | 81                                | 52,8                      | -30,0                   | 39,0               | -12,7                   |
| März                | 6,6                    | 4,6                       | -1,0                    | -5,7                 | 22,8                 | 75                         | 66                     | 71                                | 110,0                     | -6,6                    | 143,2              | 91,4                    |
| April               | 12,9                   | 9,8                       | 0,6                     | -1,1                 | 24,2                 | 71                         | 58                     | 70                                | 162,6                     | 14,0                    | 160,5              | 96,1                    |
| Mai                 | 17,6                   | 14,5                      | 1,2                     | 4,7                  | 26,8                 | 71                         | 61                     | 80                                | 143,4                     | -38,6                   | 139,2              | 54,3                    |
| Juni                | 22,8                   | 18,8                      | 2,2                     | 3,4                  | 31,6                 | 67                         | 52                     | 51                                | 265,7                     | 60,1                    | 74,9               | -12,5                   |
| Juli                | 28,4                   | 23,8                      | 4,9                     | 13,7                 | 35,8                 | 60                         | 48                     | 40                                | 329,3                     | 88,8                    | 25,4               | -54,6                   |
| August              | 19,1                   | 16,3                      | -1,8                    | 8,4                  | 26,4                 | 75                         | 64                     | 73                                | 154,0                     | -61,3                   | 136,9              | 49,3                    |
| September           | 21,2                   | 18,1                      | 3,0                     | 8,2                  | 28,7                 | 81                         | 67                     | 69                                | 157,7                     | -8,3                    | 179,3              | 117,7                   |
| Oktober             | 16,8                   | 13,6                      | 3,2                     | 4,5                  | 23,4                 | 84                         | 72                     | 72                                | 117,5                     | -4,3                    | 63,8               | 12,2                    |
| November            | 10,9                   | 7,9                       | 2,9                     | -1,1                 | 17,4                 | 81                         | 69                     | 68                                | 102,0                     | 25,2                    | 36,8               | -23,0                   |
| Dezember            | 6,0                    | 3,8                       | 2,1                     | -4,3                 | 18,6                 | 80                         | 73                     | 58                                | 113,2                     | 52,8                    | 47,1               | -7,5                    |
| Jahr 2006           | 13,7                   | 10,9                      | 1,2                     | -8,1                 | 35,8                 | 76                         | 65                     | 65                                | 1 818,6                   | 140,0                   | 1 055,1            | 266,8                   |
| Winter <sup>5</sup> | 1,6                    | 0,3                       | -1,3                    | -8,1                 | 11,3                 | 83                         | 75                     | 72                                | 187,5                     | -18,2                   | 93,5               | -65,7                   |
| Frühling            | 12,4                   | 9,6                       | 0,2                     | -5,7                 | 26,8                 | 72                         | 62                     | 74                                | 416,0                     | -31,2                   | 442,9              | 241,8                   |
| Sommer              | 23,4                   | 19,6                      | 1,7                     | 3,4                  | 35,8                 | 67                         | 55                     | 55                                | 749,0                     | 87,6                    | 237,2              | -17,8                   |
| Herbst              | 16,3                   | 13,2                      | 3,0                     | -1,1                 | 28,7                 | 82                         | 69                     | 70                                | 377,2                     | 12,6                    | 279,9              | 106,9                   |

<sup>1</sup>Beobachtet im Observatorium St. Margarethen. <sup>2</sup>24-stündiges Mittel. <sup>3</sup>Abweichung vom Normalwert 1961/90. <sup>4</sup>Dezember 2005. <sup>5</sup>Winter 2005/2006.

Anzahl Tage mit bestimmten Witterungserscheinungen 2006<sup>1</sup>

| Monat<br>Jahreszeit   | Anzahl Tage mit nachgenannten Witterungserscheinungen |                    |                                       |                                       |                           |                                      |                 |                  |      |       |                        |       |
|-----------------------|---|--------------------|---------------------------------------|---------------------------------------|---------------------------|--------------------------------------|-----------------|------------------|------|-------|------------------------|-------|
|                       | Ohne<br>Auf-<br>tauen <sup>2</sup>                    | Frost <sup>3</sup> | Minde-<br>stens<br>25 °C <sup>4</sup> | Minde-<br>stens<br>30 °C <sup>5</sup> | Ohne<br>Sonnen-<br>schein | Niederschlag<br>mindestens<br>0,3 mm | Schnee-<br>fall | Schnee-<br>decke | Reif | Nebel | Ge-<br>witter,<br>nahe | Hagel |
| Dezember <sup>6</sup> | 5   | 17                 | –                                     | –                                     | 14                        | 12                                   | 7               | 6                | 9    | 3     | –                      | –     |
| Januar                | 6   | 24                 | –                                     | –                                     | 9                         | 8                                    | 3               | 6                | 18   | 2     | –                      | –     |
| Februar               | 3   | 16                 | –                                     | –                                     | 11                        | 11                                   | 7               | 9                | 6    | 2     | 1                      | –     |
| März                  | 1   | 16                 | –                                     | –                                     | 6                         | 19                                   | 8               | 9                | 4    | 3     | –                      | –     |
| April                 | –   | 3                  | –                                     | –                                     | 5                         | 18                                   | 2               | 1                | 4    | 2     | 2                      | –     |
| Mai                   | –   | –                  | 3                                     | –                                     | 1                         | 14                                   | –               | –                | –    | –     | 2                      | –     |
| Juni                  | –   | –                  | 19                                    | 6                                     | 1                         | 10                                   | –               | –                | –    | –     | 4                      | –     |
| Juli                  | –   | –                  | 29                                    | 19                                    | –                         | 4                                    | –               | –                | –    | –     | 4                      | –     |
| August                | –   | –                  | 3                                     | –                                     | 2                         | 21                                   | –               | –                | –    | –     | 2                      | –     |
| September             | –   | –                  | 14                                    | –                                     | 2                         | 13                                   | –               | –                | –    | 1     | 2                      | 1     |
| Oktober               | –   | –                  | –                                     | –                                     | 4                         | 11                                   | –               | –                | –    | 4     | –                      | –     |
| November              | –   | 6                  | –                                     | –                                     | 3                         | 11                                   | –               | –                | 7    | 3     | –                      | –     |
| Dezember              | –   | 17                 | –                                     | –                                     | 4                         | 12                                   | –               | –                | 17   | 2     | –                      | –     |
| Jahr 2006             | 10  | 82                 | 68                                    | 25                                    | 48                        | 152                                  | 20              | 25               | 56   | 19    | 17                     | 1     |
| Winter <sup>7</sup>   | 14  | 57                 | –                                     | –                                     | 34                        | 31                                   | 17              | 21               | 33   | 7     | 1                      | –     |
| Frühling              | 1   | 19                 | 3                                     | –                                     | 12                        | 51                                   | 10              | 10               | 8    | 5     | 4                      | –     |
| Sommer                | –   | –                  | 51                                    | 25                                    | 3                         | 35                                   | –               | –                | –    | –     | 10                     | –     |
| Herbst                | –   | 6                  | 14                                    | –                                     | 9                         | 35                                   | –               | –                | 7    | 8     | 2                      | 1     |

<sup>1</sup>Beobachtet im Observatorium St. Margarethen. <sup>2</sup>Eistag = Maximaltemperatur unter 0 °C. <sup>3</sup>Frosttag = Minimaltemperatur unter 0 °C. <sup>4</sup>Sommertag. <sup>5</sup>Hitzetag. <sup>6</sup>Dezember 2005. <sup>7</sup>Winter 2005/2006.



Mittelwert des Grundwasserstandes in Zentimeter über dem Basler Nullpunkt seit 1992<sup>1</sup>

| Jahr                   | Jan   | Feb   | Mrz   | Apr   | Mai   | Jun   | Jul   | Aug   | Sep   | Okt   | Nov   | Dez   | Jahres-<br>mittel |
|------------------------|-------|-------|-------|-------|-------|-------|-------|-------|-------|-------|-------|-------|-------------------|
| 1992                   | 1 270 | 1 290 | 1 295 | 1 255 | 1 260 | 1 283 | 1 270 | 1 283 | 1 278 | 1 280 | 1 300 | 1 290 | 1 280             |
| 1993                   | 1 285 | 1 287 | 1 297 | 1 266 | 1 310 | 1 270 | 1 261 | 1 285 | 1 281 | 1 257 | 1 271 | 1 313 | 1 282             |
| 1994                   | 1 274 | 1 246 | 1 300 | 1 268 | 1 283 | 1 275 | 1 283 | 1 278 | 1 249 | 1 303 | 1 273 | 1 271 | 1 275             |
| 1995                   | 1 270 | 1 290 | 1 262 | 1 290 | 1 280 | 1 260 | 1 268 | 1 258 | 1 243 | 1 244 | 1 251 | 1 285 | 1 267             |
| 1996                   | 1 283 | 1 258 | 1 255 | 1 269 | 1 251 | 1 256 | 1 257 | 1 238 | 1 269 | 1 248 | 1 248 | 1 248 | 1 260             |
| 1997                   | 1 274 | 1 304 | 1 281 | 1 299 | 1 270 | 1 244 | 1 243 | 1 235 | 1 247 | 1 252 | 1 244 | 1 268 | 1 263             |
| 1998                   | 1 247 | 1 266 | 1 240 | 1 281 | 1 275 | 1 236 | 1 254 | 1 257 | 1 235 | 1 250 | 1 253 | 1 251 | 1 258             |
| 1999                   | 1 262 | 1 285 | 1 290 | 1 272 | 1 271 | 1 220 | 1 264 | 1 263 | 1 264 | 1 227 | 1 251 | 1 282 | 1 263             |
| 2000                   | 1 280 | 1 230 | 1 260 | 1 280 | 1 285 | 1 260 | 1 265 | 1 274 | 1 250 | 1 262 | 1 260 | 1 200 | 1 259             |
| 2001                   | 1 225 | 1 285 | 1 249 | 1 326 | 1 271 | 1 247 | 1 251 | 1 270 | 1 260 | 1 279 | 1 283 | 1 250 | 1 266             |
| 2002                   | 1 255 | 1 270 | 1 275 | 1 250 | 1 265 | 1 256 | 1 244 | 1 245 | 1 225 | 1 245 | 1 270 | 1 215 | 1 251             |
| 2003                   | 1 250 | 1 287 | 1 300 | 1 300 | 1 277 | 1 279 | 1 310 | 1 296 | 1 272 | 1 252 | 1 286 | 1 217 | 1 277             |
| 2004                   | 1 219 | 1 271 | 1 301 | 1 276 | 1 270 | 1 258 | 1 263 | 1 268 | 1 277 | 1 283 | 1 260 | 1 292 | 1 270             |
| 2005                   | 1 259 | 1 246 | 1 286 | 1 235 | 1 238 | 1 219 | 1 255 | 1 255 | 1 188 | 1 204 | 1 261 | 1 254 | 1 242             |
| 2006                   | 1 211 | 1 195 | 1 248 | 1 242 | 1 230 | 1 271 | 1 314 | 1 254 | 1 244 | 1 237 | 1 242 | 1 251 | 1 245             |
| 2006 Min. <sup>2</sup> | 1 207 | 1 154 | 1 186 | 1 164 | 1 206 | 1 208 | 1 287 | 1 218 | 1 209 | 1 194 | 1 165 | 1 195 | ...               |
| 2006 Max. <sup>2</sup> | 1 237 | 1 228 | 1 290 | 1 263 | 1 266 | 1 337 | 1 345 | 1 298 | 1 277 | 1 290 | 1 304 | 1 300 | ...               |

<sup>1</sup>Messstation Lange Erlen, Rohr Nr. 88; Basler Nullpunkt 243,95 m ü. M. <sup>2</sup>Minimum bzw. Maximum der Ablesungen.

Bodennutzung nach Gemeinde und Nutzungsart 1982 und 1994<sup>1</sup>

| 15 definierte Nutzungsarten             | Fläche in Hektaren 1982 |        |           |       | Fläche in Hektaren 1994 |        |           |       |
|---|-------------------------|--------|-----------|-------|-------------------------|--------|-----------|-------|
|   | Basel                   | Riehen | Bettingen | Total | Basel                   | Riehen | Bettingen | Total |
| Bestockte Flächen                       | 96                      | 278    | 99        | 473   | 97                      | 275    | 100       | 472   |
| Wald (ohne Gebüschwald)                 | 79                      | 253    | 96        | 428   | 81                      | 255    | 97        | 433   |
| Gebüschwald                             | –                       | –      | –         | –     | –                       | –      | –         | –     |
| Gehölze                                 | 17                      | 25     | 3         | 45    | 16                      | 20     | 3         | 39    |
| Landwirtschaftliche Nutzflächen         | 97                      | 291    | 73        | 461   | 93                      | 283    | 74        | 450   |
| Obst, Rebbau, Gartenbau                 | 7                       | 69     | 8         | 84    | 3                       | 56     | 8         | 67    |
| Wies- und Ackerland, Heimweiden         | 90                      | 222    | 65        | 377   | 90                      | 227    | 66        | 383   |
| Alpwirtschaftliche Nutzflächen          | –                       | –      | –         | –     | –                       | –      | –         | –     |
| Siedlungsflächen                        | 2 060                   | 500    | 46        | 2 606 | 2 064                   | 512    | 44        | 2 620 |
| Gebäudeareal                            | 1 023                   | 288    | 28        | 1 339 | 1 023                   | 302    | 27        | 1 352 |
| Industrieareal                          | 217                     | 4      | –         | 221   | 213                     | 2      | –         | 215   |
| Besondere Siedlungsflächen <sup>2</sup> | 27                      | 16     | 3         | 46    | 29                      | 9      | 2         | 40    |
| Erholungs- und Grünanlagen              | 209                     | 119    | 5         | 333   | 211                     | 125    | 5         | 341   |
| Verkehrsflächen                         | 584                     | 73     | 10        | 667   | 588                     | 74     | 10        | 672   |
| Unproduktive Flächen                    | 142                     | 24     | –         | 166   | 141                     | 23     | –         | 164   |
| Stehende Gewässer                       | –                       | 2      | –         | 2     | –                       | 2      | –         | 2     |
| Fliessgewässer                          | 142                     | 21     | –         | 163   | 141                     | 21     | –         | 162   |
| Unproduktive Vegetation                 | –                       | 1      | –         | 1     | –                       | –      | –         | –     |
| Vegetationslose Flächen                 | –                       | –      | –         | –     | –                       | –      | –         | –     |
| Gesamtfläche <sup>3</sup>               | 2 395                   | 1 093  | 218       | 3 706 | 2 395                   | 1 093  | 218       | 3 706 |

<sup>1</sup>Arealstatistik der Schweiz mit Hilfe der stichprobenweisen Luftbildinterpretation. <sup>2</sup>Energieversorgungs- und Abwasserreinigungsanlagen, Abbau, Depo-  
nien, Baustellen und Ruinen. <sup>3</sup>Anzahl Stichprobenpunkte innerhalb der Gemeindegrenze. Exakte Gemeindefläche siehe Seite 27.

### Wasserversorgung durch die IWB seit 1998

| Jahr | Quellwasserzufuhr in 1000 m <sup>3</sup> | Grundwasserzufuhr in 1000 m <sup>3</sup> |          | Gesamte Wassergewinnung in 1000 m <sup>3</sup> | Rohrnetz <sup>1</sup> in km | Wassermähler <sup>1</sup> | Öffentliche Brunnen <sup>2</sup> | Tagesverbrauch in 1000 m <sup>3</sup> |           |
|------|--|--|----------|--|-----------------------------|---------------------------|----------------------------------|---------------------------------------|-----------|
|      |  | Lange Erlen                              | Hard     |  |                             |                           |                                  | Grösster                              | Kleinster |
| 1998 | 1 602,0                                  | 15 690,1                                 | 12 984,4 | 30 276,3                                       | 514,8                       | 26 333                    | 170                              | 112,2                                 | 60,5      |
| 1999 | 1 365,3                                  | 14 876,5                                 | 12 898,2 | 29 140,0                                       | 515,0                       | 26 580                    | 171                              | 97,5                                  | 59,5      |
| 2000 | 885,8                                    | 14 299,8                                 | 13 274,0 | 28 459,6                                       | 518,0                       | 26 979                    | 170                              | 105,4                                 | 61,0      |
| 2001 | 323,5                                    | 14 367,3                                 | 13 144,4 | 27 835,2                                       | 542,0                       | 27 409                    | 170                              | 107,3                                 | 60,6      |
| 2002 | 123,3                                    | 13 977,5                                 | 13 249,1 | 27 349,9                                       | 542,0                       | 27 530                    | 170                              | 101,1                                 | 53,7      |
| 2003 | –  | 15 419,4                                 | 13 311,3 | 28 730,7                                       | 542,0                       | 27 259                    | 170                              | 109,7                                 | 53,2      |
| 2004 | –  | 14 479,8                                 | 13 052,7 | 27 532,5                                       | 542,0                       | 27 361                    | 170                              | 95,6                                  | 54,1      |
| 2005 | –  | 13 894,1                                 | 13 077,4 | 26 971,5                                       | 542,0                       | 27 260                    | 170                              | 98,3                                  | 53,6      |
| 2006 | –  | 14 228,7                                 | 13 047,1 | 27 275,8                                       | 575,2                       | 27 280                    | 181                              | 110,5                                 | 55,1      |

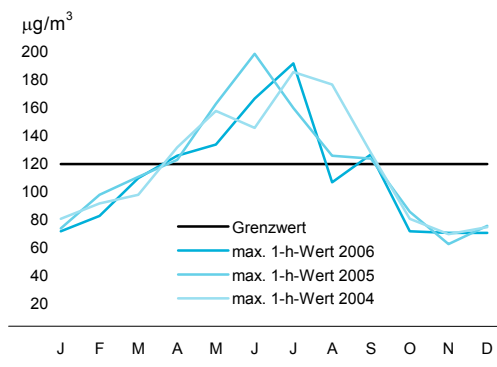
<sup>1</sup>Im IWB-Versorgungsgebiet (Kanton Basel-Stadt und Binningen). <sup>2</sup>Öffentliche Brunnen im Stadtgebiet, die durch die IWB betrieben und unterhalten werden.

### Wasserverbrauch seit 1998

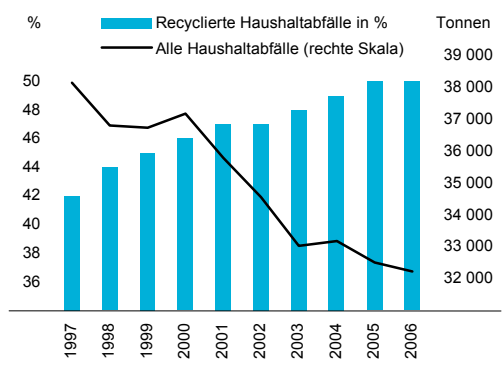
| Jahr | Wasserverbrauch in 1000 m <sup>3</sup> im Kanton Basel-Stadt und in Binningen |               |                                  |                        |                 |         | Tagesverbrauch pro Kopf <sup>1</sup> |                     |                    |
|------|---|---------------|----------------------------------|------------------------|-----------------|---------|--------------------------------------|---------------------|--------------------|
|      | Haushaltungen, Gewerbe  | Grossbezügler | Öffentliche Brunnen <sup>2</sup> | Andere öffentl. Zwecke | Eigenbedarf IWB | Verlust | Total                                | Mittlerer in Litern | Grösster in Litern |
| 1998 | 20 062,9  | 3 987,7       | 471,2                            | 386,4                  | 359,4           | 3 372,4 | 28 640,0                             | 380                 | 535                |
| 1999 | 19 100,0  | 3 841,3       | 435,6                            | 330,2                  | 435,2           | 3 564,4 | 27 706,7                             | 368                 | 465                |
| 2000 | 18 707,3  | 3 418,1       | 377,7                            | 363,5                  | 480,1           | 3 697,3 | 27 044,0                             | 360                 | 524                |
| 2001 | 17 978,0  | 3 318,3       | 365,9                            | 453,8                  | 283,0           | 3 507,9 | 25 906,9                             | 351                 | 538                |
| 2002 | 17 029,9  | 4 160,1       | 360,0                            | 350,0                  | 400,0           | 3 000,0 | 25 150,0                             | 343                 | 493                |
| 2003 | 19 721,7  | 3 095,7       | 340,5                            | 360,0                  | 350,0           | 3 200,0 | 27 067,9                             | 383                 | 653                |
| 2004 | 19 178,3  | 2 829,0       | 363,7                            | 371,0                  | 543,0           | 2 826,3 | 25 911,3                             | 368                 | 485                |
| 2005 | 18 466,2  | 2 342,0       | 367,5                            | 360,0                  | 505,0           | 2 491,3 | 25 260,0                             | 342                 | 475                |
| 2006 | 17 747,3  | 2 361,6       | 374,0                            | 558,6                  | 646,0           | 4 044,4 | 25 731,8                             | 349                 | 548                |

<sup>1</sup>Berechnet aufgrund der Wasserabgabe im eigenen Versorgungsgebiet (Kanton Basel-Stadt und Binningen); ohne Transite an Gemeinden ausserhalb des Versorgungsgebiets. <sup>2</sup>Öffentliche Brunnen im Stadtgebiet, die durch die IWB betrieben und unterhalten werden.

### Ozonwerte



### Haushaltabfälle und Recycling-Anteil



Schadstoff-Konzentration der Luft seit 1995<sup>1</sup>

| Grenzwert in µg/m <sup>3</sup>                                     | 1995 | 1996 | 1997 | 1998 | 1999 | 2000 | 2001 | 2002 | 2003 | 2004 | 2005 | 2006 |
|--|------|------|------|------|------|------|------|------|------|------|------|------|
| <b>Schwefeldioxid<sup>2</sup></b>                                  |      |      |      |      |      |      |      |      |      |      |      |      |
| <b>Jahresmittelwert aller 1/2-h-Werte in µg/m<sup>3</sup></b>      |      |      |      |      |      |      |      |      |      |      |      |      |
| 30   | 13   | 11   | 11   | 8    | 8    | 8    | 6    | ...  | ...  | ...  | ...  | ...  |
| <b>95 %-Wert<sup>4</sup> aller 1/2-h-Werte in µg/m<sup>3</sup></b> |      |      |      |      |      |      |      |      |      |      |      |      |
| 100  | 31   | 26   | 27   | 24   | 21   | 21   | 15   | ...  | ...  | ...  | ...  | ...  |
| <b>Anzahl 24-h-Werte über 100 µg/m<sup>3</sup></b>                 |      |      |      |      |      |      |      |      |      |      |      |      |
| 1  | -    | -    | -    | -    | -    | -    | -    | ...  | ...  | ...  | ...  | ...  |
| <b>Maximaler 24-h-Wert in µg/m<sup>3</sup></b>                     |      |      |      |      |      |      |      |      |      |      |      |      |
| 100  | 40   | 41   | 74   | 34   | 27   | 24   | 19   | ...  | ...  | ...  | ...  | ...  |
| <b>Stickstoffdioxid</b>  |      |      |      |      |      |      |      |      |      |      |      |      |
| <b>Jahresmittelwert aller 1/2-h-Werte in µg/m<sup>3</sup></b>      |      |      |      |      |      |      |      |      |      |      |      |      |
| 30   | 43   | 49   | 45   | 36   | 35   | 31   | 33   | 31   | 33   | 32   | 30   | 32   |
| <b>95 %-Wert<sup>4</sup> aller 1/2-h-Werte in µg/m<sup>3</sup></b> |      |      |      |      |      |      |      |      |      |      |      |      |
| 100  | 75   | 82   | 85   | 71   | 66   | 62   | 65   | 61   | 65   | 63   | 61   | 67   |
| <b>Anzahl 24-h-Werte über 100 µg/m<sup>3</sup></b>                 |      |      |      |      |      |      |      |      |      |      |      |      |
| 1  | 1    | 5    | 14   | 3    | -    | -    | -    | -    | -    | -    | -    | 4    |
| <b>Maximaler 24-h-Wert in µg/m<sup>3</sup></b>                     |      |      |      |      |      |      |      |      |      |      |      |      |
| 80   | 87   | 99   | 104  | 86   | 71   | 69   | 77   | 63   | 78   | 74   | 69   | 93   |
| <b>Schwebstaub (PM10)<sup>3</sup></b>                              |      |      |      |      |      |      |      |      |      |      |      |      |
| <b>Jahresmittelwert aller Tages-Werte in µg/m<sup>3</sup></b>      |      |      |      |      |      |      |      |      |      |      |      |      |
| 20   | ...  | ...  | 27   | 24   | 21   | 21   | 20   | 22   | 25   | 19   | 21   | 25   |
| <b>Anzahl 24-h-Werte über 50 µg/m<sup>3</sup></b>                  |      |      |      |      |      |      |      |      |      |      |      |      |
| 1  | ...  | ...  | 33   | 24   | 11   | 7    | 6    | 18   | 17   | 3    | 5    | 24   |
| <b>Maximaler 24-h-Wert in µg/m<sup>3</sup></b>                     |      |      |      |      |      |      |      |      |      |      |      |      |
| 50   | ...  | ...  | 114  | 104  | 65   | 74   | 88   | 93   | 105  | 54   | 65   | 121  |

<sup>1</sup>Messstation St. Johannis-Platz. Seit 2004 gelten die Bezugsbedingungen Temperatur 20 °C/Druck 1013 hPa (vorher: 9 °C/950 hPa); alle Werte wurden rückwirkend nach den neuen Bedingungen berechnet. <sup>2</sup>Die Schwefeldioxid-Messungen wurden 2002 eingestellt, da die Werte seit über 10 Jahren problemlos tief sind. <sup>3</sup>Aufgrund einer neuen Umrechnungsbasis wurden die Werte 2003 bis 2005 rückwirkend korrigiert. <sup>4</sup>95 Prozent der 1/2-h-Werte eines Jahres liegen unter diesem Wert.

Schadstoff-Konzentration der Luft nach Monat seit 2004<sup>1</sup>

| Jahr  | Jan | Feb | Mrz | Apr | Mai | Jun | Jul | Aug | Sep | Okt | Nov | Dez |
|---|-----|-----|-----|-----|-----|-----|-----|-----|-----|-----|-----|-----|
| <b>Stickstoffdioxid - Monatsmittel in µg/m<sup>3</sup></b>  |     |     |     |     |     |     |     |     |     |     |     |     |
| 2004  | 36  | 44  | 42  | 29  | 27  | 25  | 23  | 24  | 28  | 34  | 35  | 40  |
| 2005  | 39  | 36  | 33  | 31  | 24  | 25  | 22  | 22  | 29  | 35  | 36  | 35  |
| 2006  | 45  | 43  | 29  | 29  | 24  | 27  | 29  | 19  | 30  | 33  | 39  | 38  |
| <b>Schwebstaub (PM10) - Monatsmittel in µg/m<sup>3</sup></b>                                      |     |     |     |     |     |     |     |     |     |     |     |     |
| 2004  | 23  | 31  | 28  | 18  | 16  | 15  | 16  | 16  | 21  | 18  | 25  | 29  |
| 2005  | 27  | 28  | 22  | 19  | 15  | 17  | 15  | 14  | 20  | 20  | 23  | 30  |
| 2006  | 46  | 39  | 24  | 21  | 15  | 22  | 23  | 11  | 21  | 25  | 23  | 28  |
| <b>Ozon - 98-Prozent-Wert<sup>2</sup> aller 1/2-h-Werte in µg/m<sup>3</sup> (Grenzwert = 100)</b> |     |     |     |     |     |     |     |     |     |     |     |     |
| 2004  | 75  | 80  | 80  | 111 | 129 | 132 | 149 | 153 | 110 | 66  | 61  | 63  |
| 2005  | 65  | 79  | 101 | 116 | 130 | 168 | 131 | 103 | 112 | 57  | 54  | 66  |
| 2006  | 60  | 75  | 94  | 113 | 108 | 148 | 173 | 97  | 97  | 65  | 60  | 64  |
| <b>Ozon - Anzahl 1-h-Werte über 120 µg/m<sup>3</sup> (Grenzwert = 1)</b>                          |     |     |     |     |     |     |     |     |     |     |     |     |
| 2004  | -   | -   | -   | 3   | 33  | 31  | 41  | 56  | 3   | -   | -   | -   |
| 2005  | -   | -   | -   | 8   | 27  | 72  | 31  | 2   | 5   | -   | -   | -   |
| 2006  | -   | -   | -   | 7   | 5   | 62  | 196 | -   | 1   | -   | -   | -   |
| <b>Ozon - Maximaler 1-h-Wert in µg/m<sup>3</sup> (Grenzwert = 120)</b>                            |     |     |     |     |     |     |     |     |     |     |     |     |
| 2004  | 81  | 92  | 98  | 132 | 158 | 146 | 186 | 177 | 128 | 81  | 70  | 75  |
| 2005  | 74  | 98  | 111 | 123 | 163 | 199 | 160 | 126 | 124 | 86  | 63  | 76  |
| 2006  | 72  | 83  | 110 | 126 | 134 | 167 | 192 | 107 | 127 | 72  | 71  | 71  |

<sup>1</sup>Messstation St. Johannis-Platz. Seit 2004 gelten die Bezugsbedingungen Temperatur 20 °C/Druck 1013 hPa (vorher: 9 °C/950 hPa); alle Werte wurden rückwirkend nach den neuen Bedingungen berechnet. <sup>2</sup>98 Prozent der 1/2-h-Werte eines Jahres liegen unter diesem Wert.

Entsorgung in Tonnen seit 1998<sup>1</sup>

| Merkmal  | 1998    | 1999    | 2000    | 2001    | 2002    | 2003    | 2004    | 2005    | 2006    |
|--|---------|---------|---------|---------|---------|---------|---------|---------|---------|
| <b>In der Kehrichtverbrennungsanlage entsorgte Haushaltabfälle</b>               |         |         |         |         |         |         |         |         |         |
| Hauskehricht   | 35 328  | 35 024  | 35 216  | 33 949  | 33 295  | 32 301  | 32 341  | 31 616  | 31 313  |
| Sperrgut   | 1 486   | 1 721   | 1 972   | 1 846   | 1 269   | 731     | 839     | 894     | 909     |
| Alle Haushaltabfälle   | 36 814  | 36 745  | 37 188  | 35 795  | 34 564  | 33 032  | 33 180  | 32 510  | 32 222  |
| <b>In der Kehrichtverbrennungsanlage entsorgte Industrie- und Gewerbeabfälle</b> |         |         |         |         |         |         |         |         |         |
| Hauskehrichtähnlicher Abfall   | 52 418  | 53 254  | 49 612  | 45 295  | 34 495  | 36 936  | 36 748  | 35 662  | 34 674  |
| Indirekte Anlieferungen <sup>2</sup>   | ...     | ...     | ...     | 5 000   | 12 000  | 10 000  | 10 000  | 10 500  | 11 500  |
| Sonderabfälle  | 720     | 1 192   | 960     | 313     | 274     | 365     | 355     | 342     | 353     |
| Bilgenöl   | 734     | 379     | 581     | 238     | 1 027   | 692     | 741     | 466     | 609     |
| Rechengut der Pro Rheno  | 725     | 873     | 913     | 808     | 742     | 740     | 785     | 767     | 734     |
| Alle Industrie- und Gewerbeabfälle <sup>3</sup>                                  | 54 597  | 55 698  | 52 066  | 52 000  | 49 000  | 49 000  | 49 000  | 48 000  | 48 000  |
| <b>Zufuhr an die Kehrichtverbrennungsanlage Basel</b>                            |         |         |         |         |         |         |         |         |         |
| Aus Basel-Stadt <sup>4</sup>   | 91 410  | 92 443  | 89 283  | 88 000  | 85 000  | 83 000  | 83 000  | 80 000  | 80 000  |
| Ausserkantonale Zufuhr <sup>5</sup>  | 40 978  | 39 946  | 122 657 | 115 000 | 114 000 | 109 000 | 96 000  | 119 000 | 133 000 |
| Zusammen <sup>6</sup>  | 132 388 | 132 389 | 211 940 | 203 089 | 199 219 | 190 795 | 178 805 | 194 524 | 212 541 |
| <b>In anderen Basler Abfallbehandlungsanlagen entsorgte Abfälle</b>              |         |         |         |         |         |         |         |         |         |
| Sondermüll-Verbrennungsanlage (RSMVA)  | 5 810   | 6 699   | 7 604   | 8 580   | 8 378   | 7 225   | 4 399   | 4 836   | 7 301   |
| Klärschlamm-Verbrennungsanlage (Pro Rheno)                                       | 16 800  | 17 838  | 16 360  | 16 363  | 15 828  | 17 538  | 15 294  | 14 529  | 11 686  |

<sup>1</sup>Ohne privat organisierte Entsorgung. <sup>2</sup>Seit 2001 werden Basler Abfälle zum Teil indirekt über basellandschaftliche Abfall-Sortieranlagen an die KVA Basel angeliefert; die Mengen sind geschätzt. <sup>3</sup>Seit 2001 gerundeter Wert, da die Menge der indirekten Anlieferungen auf einer Schätzung beruht. <sup>4</sup>2001 einschliesslich 1084 t Abfälle, die aufgrund technischer Probleme der KVA deponiert werden mussten. <sup>5</sup>Seit 1.1.2000 gilt in der ganzen Schweiz ein Deponieverbot brennbarer Abfälle; die Entsorgung über eine Kehrichtverbrennungsanlage ist obligatorisch. <sup>6</sup>Exakter Wert, Aufteilung Basel-Stadt und ausserkantonale Zufuhr geschätzt.

Recycling in Tonnen seit 1998<sup>1</sup>

| Merkmal  | 1998   | 1999   | 2000   | 2001   | 2002   | 2003   | 2004   | 2005   | 2006   |
|--|--------|--------|--------|--------|--------|--------|--------|--------|--------|
| <b>Wertstoffsammlungen aus Haushalten</b>        |        |        |        |        |        |        |        |        |        |
| Metallabfuhr                                     | 648    | 620    | 684    | 636    | 644    | 554    | 621    | 639    | 574    |
| Grünabfuhr/Kompostierung                         | 7 567  | 7 948  | 8 707  | 8 829  | 9 090  | 8 849  | 9 139  | 9 689  | 9 697  |
| Papiersammlung                                   | 14 984 | 15 565 | 15 696 | 15 158 | 14 126 | 14 427 | 14 731 | 15 080 | 14 959 |
| Glassammlung                                     | 5 367  | 5 412  | 5 546  | 5 715  | 5 785  | 5 593  | 5 719  | 5 818  | 5 844  |
| Weissblech/Aluminium                             | 298    | 291    | 288    | 299    | 331    | 274    | 281    | 292    | 332    |
| Textilien  | 516    | 612    | 800    | 750    | 766    | 761    | 764    | 816    | 841    |
| Sonderabfälle (z.B. Batterien)                   | 61     | 90     | 86     | 88     | 68     | 35     | 49     | 77     | 68     |
| Zusammen   | 29 441 | 30 538 | 31 807 | 31 475 | 30 810 | 30 493 | 31 304 | 32 411 | 32 315 |
| Recycling-Anteil der Haushalte in % <sup>2</sup> | 44     | 45     | 46     | 47     | 47     | 48     | 49     | 50     | 50     |
| <b>Elektro- und Elektronikgeräte<sup>3</sup></b> |        |        |        |        |        |        |        |        |        |
| Zusammen   | ...    | ...    | ...    | ...    | ...    | 1 800  | 1 900  | 2 100  | 2 500  |

<sup>1</sup>Ohne privat organisierte Wertstoffsammlungen. <sup>2</sup>Wertstoffsammlungen aus Haushalten in Prozent aller in Basel-Stadt eingesammelten Haushaltabfälle. <sup>3</sup>Menge geschätzt, basierend auf den gesamtschweizerischen Sammelmengen.

Recycling in kg/Einwohner seit 1998<sup>1</sup>

| Wertstoffart             | 1998  | 1999  | 2000  | 2001  | 2002  | 2003  | 2004  | 2005  | 2006  |
|--------------------------|-------|-------|-------|-------|-------|-------|-------|-------|-------|
| Metallabfuhr             | 3,3   | 3,2   | 3,6   | 3,4   | 3,4   | 2,9   | 3,3   | 3,4   | 3,0   |
| Grünabfuhr/Kompostierung | 39,1  | 41,4  | 45,9  | 46,9  | 48,3  | 46,9  | 48,4  | 51,3  | 51,5  |
| Papiersammlung           | 77,4  | 81,1  | 82,8  | 80,5  | 75,1  | 76,5  | 78,0  | 79,9  | 79,4  |
| Glassammlung             | 27,7  | 28,2  | 29,3  | 30,4  | 30,7  | 29,7  | 30,3  | 30,8  | 31,0  |
| Weissblech/Aluminium     | 1,5   | 1,5   | 1,5   | 1,6   | 1,8   | 1,5   | 1,5   | 1,5   | 1,8   |
| Textilien                | 2,7   | 3,2   | 4,2   | 4,0   | 4,1   | 4,0   | 4,0   | 4,3   | 4,5   |
| Zusammen                 | 151,7 | 158,7 | 167,4 | 166,8 | 163,4 | 161,5 | 165,5 | 171,3 | 171,1 |

<sup>1</sup>Ohne privat organisierte Wertstoffsammlungen.



## Erwerbsleben

Erwerbstätige  
Beschäftigte  
Löhne  
Arbeitsmarkt





Wohnbevölkerung nach Heimat, Geschlecht und Erwerbsstatus 1990 und 2000<sup>1</sup>

| Erwerbsstatus                               | Schweiz  |          | Ausland  |          | Gesamtbevölkerung |          |         |
|---|----------|----------|----------|----------|-------------------|----------|---------|
|   | Männlich | Weiblich | Männlich | Weiblich | Männlich          | Weiblich | Total   |
| <b>1990</b>                                 |          |          |          |          |                   |          |         |
| Erwerbstätige                               | 40 113   | 32 294   | 19 421   | 9 269    | 59 534            | 41 563   | 101 097 |
| Erwerbslose                                 | 928      | 881      | 591      | 473      | 1 519             | 1 354    | 2 873   |
| Nichterwerbspersonen                        | 19 111   | 44 579   | 3 065    | 6 005    | 22 176            | 50 584   | 72 760  |
| Personen unter 15 Jahren                    | 7 398    | 7 297    | 4 169    | 3 817    | 11 567            | 11 114   | 22 681  |
| Zusammen                                    | 67 550   | 85 051   | 27 246   | 19 564   | 94 796            | 104 615  | 199 411 |
| <b>2000</b>                                 |          |          |          |          |                   |          |         |
| Erwerbstätige                               | 32 516   | 30 517   | 17 057   | 11 870   | 49 573            | 42 387   | 91 960  |
| Selbständige                                | 4 833    | 2 739    | 1 265    | 469      | 6 098             | 3 208    | 9 306   |
| Mitarbeitende Familienmitglieder            | 274      | 576      | 576      | 450      | 850               | 1 026    | 1 876   |
| Arbeitnehmer in Unternehmensleitung         | 2 622    | 621      | 574      | 156      | 3 196             | 777      | 3 973   |
| Arbeitnehmer in eigener Firma               | 1 445    | 844      | 852      | 446      | 2 297             | 1 290    | 3 587   |
| Arbeitnehmer im mittleren und unteren Kader | 5 725    | 3 744    | 1 330    | 707      | 7 055             | 4 451    | 11 506  |
| Arbeitnehmer ohne Vorgesetztenfunktion      | 12 634   | 16 426   | 7 828    | 6 148    | 20 462            | 22 574   | 43 036  |
| Lehrlinge, Lehrtöchter                      | 1 189    | 1 079    | 601      | 418      | 1 790             | 1 497    | 3 287   |
| Arbeitnehmer ohne weitere Angabe            | 716      | 809      | 1 420    | 974      | 2 136             | 1 783    | 3 919   |
| Erwerbstätige ohne weitere Angabe           | 3 078    | 3 679    | 2 611    | 2 102    | 5 689             | 5 781    | 11 470  |
| Erwerbslose                                 | 1 567    | 1 451    | 1 206    | 1 582    | 2 773             | 3 033    | 5 806   |
| Nichterwerbspersonen                        | 19 438   | 35 814   | 4 898    | 6 362    | 24 336            | 42 176   | 66 512  |
| Personen in Ausbildung                      | 3 011    | 3 298    | 1 250    | 1 281    | 4 261             | 4 579    | 8 840   |
| Personen mit freiwilliger Tätigkeit         | 1 160    | 1 316    | 129      | 139      | 1 289             | 1 455    | 2 744   |
| Hausfrauen, Hausmänner                      | 4 852    | 15 017   | 805      | 2 525    | 5 657             | 17 542   | 23 199  |
| Rentner, Pensionierte                       | 9 074    | 12 899   | 2 002    | 1 351    | 11 076            | 14 250   | 25 326  |
| Übrige Nichterwerbspersonen                 | 1 341    | 3 284    | 712      | 1 066    | 2 053             | 4 350    | 6 403   |
| Personen unter 15 Jahren                    | 7 270    | 7 077    | 4 804    | 4 650    | 12 074            | 11 727   | 23 801  |
| Zusammen                                    | 60 791   | 74 859   | 27 965   | 24 464   | 88 756            | 99 323   | 188 079 |

<sup>1</sup>Volkszählungen.Wohnbevölkerung nach Gemeinde und sozio-professioneller Kategorie 1990 und 2000<sup>1</sup>

| Sozio-professionelle Kategorie      | 1990        |        |           |         | 2000        |        |           |         |
|-------------------------------------|-------------|--------|-----------|---------|-------------|--------|-----------|---------|
|                                     | Stadt Basel | Riehen | Bettingen | Total   | Stadt Basel | Riehen | Bettingen | Total   |
| Erwerbstätige                       | 91 608      | 9 029  | 460       | 101 097 | 82 449      | 8 930  | 581       | 91 960  |
| Oberstes Management                 | 941         | 200    | 13        | 1 154   | 1 959       | 291    | 25        | 2 275   |
| Freie Berufe                        | 943         | 169    | 9         | 1 121   | 1 432       | 225    | 18        | 1 675   |
| Andere Selbständige                 | 5 362       | 609    | 35        | 6 006   | 5 782       | 692    | 42        | 6 516   |
| Akademische Berufe und oberes Kader | 7 901       | 1 333  | 85        | 9 319   | 8 323       | 1 200  | 86        | 9 609   |
| Intermediäre Berufe                 | 16 174      | 1 957  | 107       | 18 238  | 12 175      | 1 680  | 101       | 13 956  |
| Qualifizierte nicht-manuelle Berufe | 21 646      | 2 563  | 110       | 24 319  | 14 279      | 1 804  | 92        | 16 175  |
| Qualifizierte manuelle Berufe       | 8 289       | 600    | 24        | 8 913   | 3 852       | 385    | 21        | 4 258   |
| Ungelernte Angestellte und Arbeiter | 19 547      | 971    | 35        | 20 553  | 9 011       | 555    | 17        | 9 583   |
| Nicht zuteilbare Erwerbstätige      | 10 805      | 627    | 42        | 11 474  | 25 636      | 2 098  | 179       | 27 913  |
| Erwerbslose                         | 2 701       | 161    | 11        | 2 873   | 5 469       | 326    | 11        | 5 806   |
| Nichterwerbspersonen                | 64 231      | 8 053  | 476       | 72 760  | 58 062      | 8 075  | 375       | 66 512  |
| Personen in Ausbildung              | 8 806       | 1 049  | 175       | 10 030  | 7 792       | 982    | 66        | 8 840   |
| Personen mit freiwilliger Tätigkeit | ...         | ...    | ...       | ...     | 2 292       | 438    | 14        | 2 744   |
| Hausfrauen, Hausmänner              | 13 294      | 2 067  | 123       | 15 484  | 19 599      | 3 417  | 183       | 23 199  |
| Rentner, Pensionierte               | 41 143      | 4 845  | 178       | 46 166  | 22 544      | 2 691  | 91        | 25 326  |
| Übrige Nichterwerbspersonen         | 988         | 92     | -         | 1 080   | 5 835       | 547    | 21        | 6 403   |
| Personen unter 15 Jahren            | 19 888      | 2 671  | 122       | 22 681  | 20 578      | 3 039  | 184       | 23 801  |
| Zusammen                            | 178 428     | 19 914 | 1 069     | 199 411 | 166 558     | 20 370 | 1 151     | 188 079 |

<sup>1</sup>Volkszählungen.

Erwerbspersonen am Wohnort nach Heimat, Geschlecht und Wirtschaftsklasse 2000<sup>1</sup> - Riehen

| Code  | Wirtschaftsklasse                                    | Schweiz |        | Ausland |        | Alle Erwerbspersonen |        | Total |
|-------|--|---------|--------|---------|--------|----------------------|--------|-------|
|       |  | Männer  | Frauen | Männer  | Frauen | Männer               | Frauen |       |
| WS 1  | Wirtschaftssektor 1                                  | 50      | 10     | 13      | 1      | 63                   | 11     | 74    |
| 01    | Landwirtschaft                                       | 41      | 9      | 13      | 1      | 54                   | 10     | 64    |
| 02    | Forstwirtschaft                                      | 9       | 1      | –       | –      | 9                    | 1      | 10    |
| WS 2  | Wirtschaftssektor 2                                  | 911     | 298    | 229     | 55     | 1 140                | 353    | 1 493 |
| 10-14 | Bergbau, Gewinnung von Steinen und Erden             | –       | –      | –       | –      | –                    | –      | –     |
| 15-37 | Verarbeitendes Gewerbe, Industrie                    | 650     | 237    | 156     | 49     | 806                  | 286    | 1 092 |
| 15-16 | Nahrungsmittel-, Getränke-, Tabakindustrie           | 20      | 6      | 9       | 3      | 29                   | 9      | 38    |
| 17-18 | Herstellung von Textilien und Bekleidung             | 2       | 5      | 1       | 1      | 3                    | 6      | 9     |
| 19    | Herstellung von Lederwaren und Schuhen               | –       | –      | –       | –      | –                    | –      | –     |
| 20    | Holzbe- und -verarbeitung (ohne Möbel)               | 34      | 8      | 8       | 2      | 42                   | 10     | 52    |
| 21-22 | Papier-, Karton-, Verlags-, Druckgewerbe             | 67      | 37     | 8       | 4      | 75                   | 41     | 116   |
| 23    | Mineralölverarbeitung                                | –       | –      | –       | –      | –                    | –      | –     |
| 24    | Chemische Industrie                                  | 343     | 130    | 94      | 35     | 437                  | 165    | 602   |
| 25    | Herstellung von Gummi- und Kunststoffwaren           | 12      | 4      | 3       | –      | 15                   | 4      | 19    |
| 26    | Herst. sonst. Produkte aus nichtmetall. Mineralien   | 8       | 7      | 1       | –      | 9                    | 7      | 16    |
| 27-28 | Metallbe- und -verarbeitung                          | 31      | 5      | 4       | –      | 35                   | 5      | 40    |
| 29    | Maschinenbau   | 38      | 4      | 11      | 1      | 49                   | 5      | 54    |
| 30-33 | Elektrische u. elektron. Geräte, Feinmechanik, Optik | 76      | 21     | 12      | 2      | 88                   | 23     | 111   |
| 34-35 | Fahrzeugbau  | 4       | 1      | 4       | 1      | 8                    | 2      | 10    |
| 36-37 | Sonstiges verarbeitendes Gewerbe                     | 15      | 9      | 1       | –      | 16                   | 9      | 25    |
| 40-41 | Energie- und Wasserversorgung                        | 26      | 2      | 2       | 1      | 28                   | 3      | 31    |
| 45    | Baugewerbe   | 235     | 59     | 71      | 5      | 306                  | 64     | 370   |
| WS 3  | Wirtschaftssektor 3                                  | 2 589   | 2 613  | 479     | 402    | 3 068                | 3 015  | 6 083 |
| 50-52 | Handel, Reparatur von Autos und Gebrauchsgütern      | 399     | 464    | 82      | 66     | 481                  | 530    | 1 011 |
| 50    | Handel und Reparatur von Autos, Tankstellen          | 46      | 18     | 14      | 7      | 60                   | 25     | 85    |
| 51    | Handelsvermittlung und Grosshandel                   | 190     | 89     | 38      | 17     | 228                  | 106    | 334   |
| 52    | Detailhandel, Reparatur von Gebrauchsgütern          | 163     | 357    | 30      | 42     | 193                  | 399    | 592   |
| 55    | Gastgewerbe  | 61      | 79     | 31      | 26     | 92                   | 105    | 197   |
| 60-64 | Verkehr und Nachrichtenübermittlung                  | 284     | 119    | 53      | 27     | 337                  | 146    | 483   |
| 60    | Landverkehr, Transport in Rohrfernleitungen          | 95      | 18     | 13      | 8      | 108                  | 26     | 134   |
| 61    | Schifffahrt  | 10      | 5      | 3       | 3      | 13                   | 8      | 21    |
| 62    | Luftfahrt  | 14      | 6      | 2       | 2      | 16                   | 8      | 24    |
| 63    | Nebentätigkeiten für den Verkehr, Reisebüros         | 86      | 42     | 22      | 7      | 108                  | 49     | 157   |
| 64    | Nachrichtenübermittlung                              | 79      | 48     | 13      | 7      | 92                   | 55     | 147   |
| 65-67 | Kredit- und Versicherungsgewerbe                     | 328     | 184    | 50      | 22     | 378                  | 206    | 584   |
| 65    | Kreditgewerbe  | 236     | 126    | 35      | 16     | 271                  | 142    | 413   |
| 66    | Versicherungsgewerbe                                 | 83      | 51     | 15      | 6      | 98                   | 57     | 155   |
| 67    | Mit Kredit/Versich'gewerbe verbundene Tätigkeit      | 9       | 7      | –       | –      | 9                    | 7      | 16    |
| 70-74 | Immobilien, Vermietung, EDV, F+E, Dienstleistungen   | 524     | 309    | 121     | 55     | 645                  | 364    | 1 009 |
| 70    | Immobilienwesen                                      | 32      | 26     | 5       | 5      | 37                   | 31     | 68    |
| 71    | Vermietung bewegl. Sachen ohne Bedienpersonal        | 2       | –      | –       | –      | 2                    | –      | 2     |
| 72    | Informatikdienste                                    | 72      | 25     | 23      | 8      | 95                   | 33     | 128   |
| 73    | Forschung und Entwicklung                            | 45      | 41     | 21      | 6      | 66                   | 47     | 113   |
| 74    | Dienstleistungen für Unternehmen                     | 373     | 217    | 72      | 36     | 445                  | 253    | 698   |
| 75    | Öff. Verwaltung, Landesverteidigung, Sozialversich.  | 359     | 153    | 15      | 11     | 374                  | 164    | 538   |
| 80    | Unterrichtswesen                                     | 204     | 334    | 27      | 36     | 231                  | 370    | 601   |
| 85    | Gesundheits- und Sozialwesen                         | 250     | 727    | 56      | 116    | 306                  | 843    | 1 149 |
| 90-93 | Sonstige öffentliche u. persönliche Dienstleistungen | 179     | 244    | 28      | 40     | 207                  | 284    | 491   |
| 90    | Abwasserreinigung, Abfallbeseitigung, Entsorgung     | 22      | 6      | 3       | 1      | 25                   | 7      | 32    |
| 91    | Interessenvertretungen, sonstige Vereinigungen       | 55      | 93     | 8       | 18     | 63                   | 111    | 174   |
| 92    | Unterhaltung, Kultur und Sport                       | 78      | 94     | 15      | 11     | 93                   | 105    | 198   |
| 93    | Persönliche Dienstleistungen                         | 24      | 51     | 2       | 10     | 26                   | 61     | 87    |
| 99    | Exterritoriale Organisationen und Körperschaften     | 1       | –      | 16      | 3      | 17                   | 3      | 20    |
| ...   | Unbekannt  | 492     | 535    | 133     | 120    | 625                  | 655    | 1 280 |
| ...   | Erwerbslose  | 101     | 125    | 42      | 58     | 143                  | 183    | 326   |
| ...   | Zusammen   | 4 143   | 3 581  | 896     | 636    | 5 039                | 4 217  | 9 256 |

<sup>1</sup>Volkszählung; Ergebnisse für den Kanton Basel-Stadt siehe Seite 82.



### 3 Erwerbsleben

## Erwerbspersonen am Wohnort nach Heimat, Geschlecht und Wirtschaftsklasse 2000<sup>1</sup> - Bettingen

| Code  | Wirtschaftsklasse                                    | Schweiz |        | Ausland |        | Alle Erwerbspersonen |        | Total |
|-------|--|---------|--------|---------|--------|----------------------|--------|-------|
|       |  | Männer  | Frauen | Männer  | Frauen | Männer               | Frauen |       |
| WS 1  | Wirtschaftssektor 1                                  | 5       | 2      | –       | –      | 5                    | 2      | 7     |
| 01    | Landwirtschaft                                       | 5       | 1      | –       | –      | 5                    | 1      | 6     |
| 02    | Forstwirtschaft                                      | –       | 1      | –       | –      | –                    | 1      | 1     |
| WS 2  | Wirtschaftssektor 2                                  | 39      | 8      | 9       | 1      | 48                   | 9      | 57    |
| 10-14 | Bergbau, Gewinnung von Steinen und Erden             | –       | –      | –       | –      | –                    | –      | –     |
| 15-37 | Verarbeitendes Gewerbe, Industrie                    | 24      | 4      | 9       | –      | 33                   | 4      | 37    |
| 15-16 | Nahrungsmittel-, Getränke-, Tabakindustrie           | 1       | –      | –       | –      | 1                    | –      | 1     |
| 17-18 | Herstellung von Textilien und Bekleidung             | –       | –      | –       | –      | –                    | –      | –     |
| 19    | Herstellung von Lederwaren und Schuhen               | –       | –      | –       | –      | –                    | –      | –     |
| 20    | Holzbe- und -verarbeitung (ohne Möbel)               | 3       | –      | –       | –      | 3                    | –      | 3     |
| 21-22 | Papier-, Karton-, Verlags-, Druckgewerbe             | –       | –      | –       | –      | –                    | –      | –     |
| 23    | Mineralölverarbeitung                                | –       | –      | –       | –      | –                    | –      | –     |
| 24    | Chemische Industrie                                  | 15      | 3      | 9       | –      | 24                   | 3      | 27    |
| 25    | Herstellung von Gummi- und Kunststoffwaren           | –       | –      | –       | –      | –                    | –      | –     |
| 26    | Herst. sonst. Produkte aus nichtmetall. Mineralien   | –       | –      | –       | –      | –                    | –      | –     |
| 27-28 | Metallbe- und -verarbeitung                          | 2       | –      | –       | –      | 2                    | –      | 2     |
| 29    | Maschinenbau   | 1       | –      | –       | –      | 1                    | –      | 1     |
| 30-33 | Elektrische u. elektron. Geräte, Feinmechanik, Optik | –       | 1      | –       | –      | –                    | 1      | 1     |
| 34-35 | Fahrzeugbau  | –       | –      | –       | –      | –                    | –      | –     |
| 36-37 | Sonstiges verarbeitendes Gewerbe                     | 2       | –      | –       | –      | 2                    | –      | 2     |
| 40-41 | Energie- und Wasserversorgung                        | 2       | –      | –       | –      | 2                    | –      | 2     |
| 45    | Baugewerbe   | 13      | 4      | –       | 1      | 13                   | 5      | 18    |
| WS 3  | Wirtschaftssektor 3                                  | 180     | 169    | 46      | 47     | 226                  | 216    | 442   |
| 50-52 | Handel, Reparatur von Autos und Gebrauchsgütern      | 22      | 31     | 8       | 1      | 30                   | 32     | 62    |
| 50    | Handel und Reparatur von Autos, Tankstellen          | 7       | 2      | 1       | –      | 8                    | 2      | 10    |
| 51    | Handelsvermittlung und Grosshandel                   | 8       | 7      | 5       | 1      | 13                   | 8      | 21    |
| 52    | Detailhandel, Reparatur von Gebrauchsgütern          | 7       | 22     | 2       | –      | 9                    | 22     | 31    |
| 55    | Gastgewerbe  | 7       | 3      | 3       | 1      | 10                   | 4      | 14    |
| 60-64 | Verkehr und Nachrichtenübermittlung                  | 15      | 9      | 2       | 1      | 17                   | 10     | 27    |
| 60    | Landverkehr, Transport in Rohrfernleitungen          | 3       | 2      | 1       | 1      | 4                    | 3      | 7     |
| 61    | Schifffahrt  | –       | –      | –       | –      | –                    | –      | –     |
| 62    | Luftfahrt  | –       | 1      | –       | –      | –                    | 1      | 1     |
| 63    | Nebentätigkeiten für den Verkehr, Reisebüros         | 6       | 1      | –       | –      | 6                    | 1      | 7     |
| 64    | Nachrichtenübermittlung                              | 6       | 5      | 1       | –      | 7                    | 5      | 12    |
| 65-67 | Kredit- und Versicherungsgewerbe                     | 16      | 11     | 3       | 3      | 19                   | 14     | 33    |
| 65    | Kreditgewerbe  | 12      | 9      | 2       | 3      | 14                   | 12     | 26    |
| 66    | Versicherungsgewerbe                                 | 4       | 2      | 1       | –      | 5                    | 2      | 7     |
| 67    | Mit Kredit/Versich'gewerbe verbundene Tätigkeit      | –       | –      | –       | –      | –                    | –      | –     |
| 70-74 | Immobilien, Vermietung, EDV, F+E, Dienstleistungen   | 37      | 19     | 3       | 1      | 40                   | 20     | 60    |
| 70    | Immobilienwesen                                      | 2       | 2      | –       | –      | 2                    | 2      | 4     |
| 71    | Vermietung bewegl. Sachen ohne Bedienpersonal        | –       | –      | –       | –      | –                    | –      | –     |
| 72    | Informatikdienste                                    | 9       | 2      | 1       | –      | 10                   | 2      | 12    |
| 73    | Forschung und Entwicklung                            | 1       | 4      | 1       | –      | 2                    | 4      | 6     |
| 74    | Dienstleistungen für Unternehmen                     | 25      | 11     | 1       | 1      | 26                   | 12     | 38    |
| 75    | Öff. Verwaltung, Landesverteidigung, Sozialversich.  | 22      | 9      | –       | 1      | 22                   | 10     | 32    |
| 80    | Unterrichtswesen                                     | 6       | 13     | 2       | –      | 8                    | 13     | 21    |
| 85    | Gesundheits- und Sozialwesen                         | 11      | 42     | 3       | 14     | 14                   | 56     | 70    |
| 90-93 | Sonstige öffentliche u. persönliche Dienstleistungen | 44      | 31     | 22      | 25     | 66                   | 56     | 122   |
| 90    | Abwasserreinigung, Abfallbeseitigung, Entsorgung     | 1       | –      | –       | –      | 1                    | –      | 1     |
| 91    | Interessenvertretungen, sonstige Vereinigungen       | 36      | 27     | 21      | 24     | 57                   | 51     | 108   |
| 92    | Unterhaltung, Kultur und Sport                       | 6       | 2      | 1       | 1      | 7                    | 3      | 10    |
| 93    | Persönliche Dienstleistungen                         | 1       | 2      | –       | –      | 1                    | 2      | 3     |
| 99    | Exterritoriale Organisationen und Körperschaften     | –       | 1      | –       | –      | –                    | 1      | 1     |
| ...   | Unbekannt  | 33      | 28     | 9       | 5      | 42                   | 33     | 75    |
| ...   | Erwerbslose  | 6       | 2      | 1       | 2      | 7                    | 4      | 11    |
| ...   | Zusammen   | 263     | 209    | 65      | 55     | 328                  | 264    | 592   |

<sup>1</sup>Volkszählung; Ergebnisse für den Kanton Basel-Stadt siehe Seite 82.

Erwerbspersonen am Wohnort nach Heimat, Geschlecht, Wirtschaftsklasse 2000<sup>1</sup> – Kt. Basel-Stadt

| Code  | Wirtschaftsklasse                                    | Schweiz |        | Ausland |        | Alle Erwerbspersonen |        |        |
|-------|--|---------|--------|---------|--------|----------------------|--------|--------|
|       |  | Männer  | Frauen | Männer  | Frauen | Männer               | Frauen | Total  |
| WS 1  | Wirtschaftssektor 1                                  | 248     | 108    | 115     | 19     | 363                  | 127    | 490    |
| 01    | Landwirtschaft                                       | 227     | 96     | 110     | 17     | 337                  | 113    | 450    |
| 02    | Forstwirtschaft                                      | 21      | 12     | 5       | 2      | 26                   | 14     | 40     |
| WS 2  | Wirtschaftssektor 2                                  | 6 236   | 2 502  | 4 797   | 1 102  | 11 033               | 3 604  | 14 637 |
| 10-14 | Bergbau, Gewinnung von Steinen und Erden             | 7       | 5      | 12      | –      | 19                   | 5      | 24     |
| 15-37 | Verarbeitendes Gewerbe, Industrie                    | 4 368   | 2 082  | 2 256   | 989    | 6 624                | 3 071  | 9 695  |
| 15-16 | Nahrungsmittel-, Getränke-, Tabakindustrie           | 217     | 128    | 238     | 123    | 455                  | 251    | 706    |
| 17-18 | Herstellung von Textilien und Bekleidung             | 28      | 77     | 22      | 44     | 50                   | 121    | 171    |
| 19    | Herstellung von Lederwaren und Schuhen               | 5       | 4      | 1       | –      | 6                    | 4      | 10     |
| 20    | Holzbe- und -verarbeitung (ohne Möbel)               | 213     | 47     | 95      | 11     | 308                  | 58     | 366    |
| 21-22 | Papier-, Karton-, Verlags-, Druckgewerbe             | 654     | 416    | 210     | 107    | 864                  | 523    | 1 387  |
| 23    | Mineralölverarbeitung                                | 3       | –      | –       | 1      | 3                    | 1      | 4      |
| 24    | Chemische Industrie                                  | 1 907   | 945    | 792     | 470    | 2 699                | 1 415  | 4 114  |
| 25    | Herstellung von Gummi- und Kunststoffwaren           | 63      | 15     | 56      | 9      | 119                  | 24     | 143    |
| 26    | Herst. sonst. Produkte aus nichtmetall. Mineralien   | 61      | 32     | 65      | 1      | 126                  | 33     | 159    |
| 27-28 | Metallbe- und -verarbeitung                          | 249     | 44     | 280     | 11     | 529                  | 55     | 584    |
| 29    | Maschinenbau   | 299     | 65     | 158     | 31     | 457                  | 96     | 553    |
| 30-33 | Elektrische u. elektron. Geräte, Feinmechanik, Optik | 459     | 195    | 219     | 150    | 678                  | 345    | 1 023  |
| 34-35 | Fahrzeugbau  | 45      | 9      | 36      | 1      | 81                   | 10     | 91     |
| 36-37 | Sonstiges verarbeitendes Gewerbe                     | 165     | 105    | 84      | 30     | 249                  | 135    | 384    |
| 40-41 | Energie- und Wasserversorgung                        | 222     | 41     | 39      | 10     | 261                  | 51     | 312    |
| 45    | Baugewerbe   | 1 639   | 374    | 2 490   | 103    | 4 129                | 477    | 4 606  |
| WS 3  | Wirtschaftssektor 3                                  | 20 742  | 22 447 | 8 653   | 8 115  | 29 395               | 30 562 | 59 957 |
| 50-52 | Handel, Reparatur von Autos und Gebrauchsgütern      | 3 118   | 3 895  | 1 703   | 1 408  | 4 821                | 5 303  | 10 124 |
| 50    | Handel und Reparatur von Autos, Tankstellen          | 338     | 124    | 290     | 39     | 628                  | 163    | 791    |
| 51    | Handelsvermittlung und Grosshandel                   | 1 314   | 754    | 614     | 255    | 1 928                | 1 009  | 2 937  |
| 52    | Detailhandel, Reparatur von Gebrauchsgütern          | 1 466   | 3 017  | 799     | 1 114  | 2 265                | 4 131  | 6 396  |
| 55    | Gastgewerbe  | 779     | 960    | 1 104   | 771    | 1 883                | 1 731  | 3 614  |
| 60-64 | Verkehr und Nachrichtenübermittlung                  | 2 516   | 1 230  | 1 158   | 414    | 3 674                | 1 644  | 5 318  |
| 60    | Landverkehr, Transport in Rohrfernleitungen          | 956     | 202    | 394     | 45     | 1 350                | 247    | 1 597  |
| 61    | Schifffahrt  | 74      | 39     | 84      | 15     | 158                  | 54     | 212    |
| 62    | Luftfahrt  | 84      | 82     | 58      | 22     | 142                  | 104    | 246    |
| 63    | Nebentätigkeiten für den Verkehr, Reisebüros         | 660     | 438    | 386     | 189    | 1 046                | 627    | 1 673  |
| 64    | Nachrichtenübermittlung                              | 742     | 469    | 236     | 143    | 978                  | 612    | 1 590  |
| 65-67 | Kredit- und Versicherungsgewerbe                     | 2 223   | 1 658  | 509     | 421    | 2 732                | 2 079  | 4 811  |
| 65    | Kreditgewerbe  | 1 536   | 1 092  | 363     | 280    | 1 899                | 1 372  | 3 271  |
| 66    | Versicherungsgewerbe                                 | 606     | 509    | 122     | 125    | 728                  | 634    | 1 362  |
| 67    | Mit Kredit/Versich'gewerbe verbundene Tätigkeit      | 81      | 57     | 24      | 16     | 105                  | 73     | 178    |
| 70-74 | Immobilien, Vermietung, EDV, F+E, Dienstleistungen   | 4 775   | 2 963  | 1 943   | 1 557  | 6 718                | 4 520  | 11 238 |
| 70    | Immobilienwesen                                      | 253     | 295    | 52      | 93     | 305                  | 388    | 693    |
| 71    | Vermietung bewegl. Sachen ohne Bedienpersonal        | 25      | 6      | 9       | 3      | 34                   | 9      | 43     |
| 72    | Informatikdienste                                    | 694     | 232    | 287     | 76     | 981                  | 308    | 1 289  |
| 73    | Forschung und Entwicklung                            | 359     | 300    | 182     | 171    | 541                  | 471    | 1 012  |
| 74    | Dienstleistungen für Unternehmen                     | 3 444   | 2 130  | 1 413   | 1 214  | 4 857                | 3 344  | 8 201  |
| 75    | Öff. Verwaltung, Landesverteidigung, Sozialversich.  | 1 816   | 1 285  | 186     | 190    | 2 002                | 1 475  | 3 477  |
| 80    | Unterrichtswesen                                     | 1 868   | 2 838  | 514     | 559    | 2 382                | 3 397  | 5 779  |
| 85    | Gesundheits- und Sozialwesen                         | 2 148   | 5 751  | 808     | 1 986  | 2 956                | 7 737  | 10 693 |
| 90-93 | Sonstige öffentliche u. persönliche Dienstleistungen | 1 482   | 1 843  | 573     | 689    | 2 055                | 2 532  | 4 587  |
| 90    | Abwasserreinigung, Abfallbeseitigung, Entsorgung     | 78      | 16     | 46      | 4      | 124                  | 20     | 144    |
| 91    | Interessenvertretungen, sonstige Vereinigungen       | 440     | 545    | 144     | 181    | 584                  | 726    | 1 310  |
| 92    | Unterhaltung, Kultur und Sport                       | 779     | 836    | 264     | 220    | 1 043                | 1 056  | 2 099  |
| 93    | Persönliche Dienstleistungen                         | 185     | 446    | 119     | 284    | 304                  | 730    | 1 034  |
| 99    | Exterritoriale Organisationen und Körperschaften     | 17      | 24     | 155     | 120    | 172                  | 144    | 316    |
| ...   | Unbekannt  | 5 290   | 5 460  | 3 492   | 2 634  | 8 782                | 8 094  | 16 876 |
| ...   | Erwerbslose  | 1 567   | 1 451  | 1 206   | 1 582  | 2 773                | 3 033  | 5 806  |
| ...   | Zusammen   | 34 083  | 31 968 | 18 263  | 13 452 | 52 346               | 45 420 | 97 766 |

<sup>1</sup>Volkszählung; Ergebnisse für Riehen und Bettingen siehe Seiten 80 und 81.

## Erläuterungen zur Betriebszählung

1998: Betriebszählung (Eckdaten) im 2. und 3. Sektor sowie Daten der landwirtschaftlichen Betriebszählung 1996. 2001: Betriebszählung (Eckdaten) im 2. und 3. Sektor sowie Daten der Betriebszählung im 1. Sektor 2000 bzw. der Landwirtschaftszählung 2001. 2005: Betriebszählung (Eckdaten) im 2. und 3. Sektor sowie Daten der Betriebszählung im 1. Sektor 2005. Als Vollzeitbeschäftigte gelten Beschäftigte mit mindestens 90 % der betriebsüblichen Arbeitszeit. Die Zahl der Teilzeitbeschäftigten ist letztlich eine Zahl von Beschäftigungsfällen. Gerade Personen, die hier mit geringer Arbeitszeit aufgeführt sind, können mehrere Teilzeitstellen innehaben und daher mehrfach berücksichtigt sein. Als Arbeitsstätten gelten örtlich abgegrenzte Einheiten, in denen mindestens 20 Stunden pro Woche Güter erzeugt/repariert oder Dienste irgendwelcher Art erbracht werden.

## Vollzeitbeschäftigte und Teilzeitbeschäftigte nach Wohnviertel seit 1998

| Gemeinde<br>Wohnviertel | Vollzeitbeschäftigte |         |         | Teilzeitbeschäftigte |        |        | Alle Beschäftigten |         |         |
|-------------------------|----------------------|---------|---------|----------------------|--------|--------|--------------------|---------|---------|
|                         | 1998                 | 2001    | 2005    | 1998                 | 2001   | 2005   | 1998               | 2001    | 2005    |
| Stadt Basel             | 104 833              | 106 010 | 102 328 | 39 878               | 44 219 | 47 133 | 144 711            | 150 229 | 149 461 |
| Altstadt Grossbasel     | 10 239               | 7 898   | 6 991   | 4 807                | 4 799  | 4 727  | 15 046             | 12 697  | 11 718  |
| Vorstädte               | 12 868               | 14 013  | 13 622  | 6 354                | 7 366  | 8 569  | 19 222             | 21 379  | 22 191  |
| Am Ring                 | 7 046                | 7 013   | 6 282   | 3 469                | 4 048  | 3 886  | 10 515             | 11 061  | 10 168  |
| Breite                  | 1 256                | 1 092   | 888     | 387                  | 466    | 349    | 1 643              | 1 558   | 1 237   |
| St. Alban               | 14 200               | 16 434  | 15 974  | 5 204                | 6 269  | 6 461  | 19 404             | 22 703  | 22 435  |
| Gundeldingen            | 10 126               | 10 621  | 9 797   | 3 799                | 3 889  | 4 319  | 13 925             | 14 510  | 14 116  |
| Bruderholz              | 654                  | 597     | 587     | 542                  | 605    | 600    | 1 196              | 1 202   | 1 187   |
| Bachletten              | 1 903                | 2 096   | 1 839   | 965                  | 1 101  | 1 361  | 2 868              | 3 197   | 3 200   |
| Gotthelf                | 1 907                | 1 583   | 1 556   | 1 103                | 1 096  | 1 195  | 3 010              | 2 679   | 2 751   |
| Iselin                  | 2 071                | 2 267   | 1 759   | 1 076                | 1 147  | 1 100  | 3 147              | 3 414   | 2 859   |
| St. Johann              | 13 290               | 13 044  | 13 094  | 3 327                | 3 757  | 3 921  | 16 617             | 16 801  | 17 015  |
| Altstadt Kleinbasel     | 2 815                | 2 978   | 3 002   | 1 494                | 1 747  | 1 576  | 4 309              | 4 725   | 4 578   |
| Clara                   | 1 907                | 1 867   | 1 506   | 904                  | 899    | 992    | 2 811              | 2 766   | 2 498   |
| Wettstein               | 6 419                | 6 416   | 6 758   | 1 355                | 1 821  | 2 140  | 7 774              | 8 237   | 8 898   |
| Hirzbrunnen             | 2 684                | 2 115   | 2 240   | 974                  | 1 023  | 1 132  | 3 658              | 3 138   | 3 372   |
| Rosental                | 3 722                | 3 941   | 4 183   | 716                  | 674    | 953    | 4 438              | 4 615   | 5 136   |
| Matthäus                | 2 310                | 2 250   | 2 397   | 1 308                | 1 423  | 1 601  | 3 618              | 3 673   | 3 998   |
| Klybeck                 | 7 327                | 6 942   | 7 188   | 1 006                | 1 089  | 1 006  | 8 333              | 8 031   | 8 194   |
| Kleinhüningen           | 2 089                | 2 843   | 2 665   | 1 088                | 1 000  | 1 245  | 3 177              | 3 843   | 3 910   |
| Landgemeinden           | 2 911                | 2 898   | 2 349   | 1 671                | 1 893  | 1 924  | 4 582              | 4 791   | 4 273   |
| Riehen                  | 2 702                | 2 676   | 2 185   | 1 558                | 1 720  | 1 757  | 4 260              | 4 396   | 3 942   |
| Bettingen               | 209                  | 222     | 164     | 113                  | 173    | 167    | 322                | 395     | 331     |
| Kanton Basel-Stadt      | 107 744              | 108 908 | 104 677 | 41 549               | 46 112 | 49 057 | 149 293            | 155 020 | 153 734 |

## Arbeitsstätten und Beschäftigte nach Branche seit 1998

| Code   | Branche   | Arbeitsstätten |        |        | Alle Beschäftigten |         |         |
|--------|---|----------------|--------|--------|--------------------|---------|---------|
|        |   | 1998           | 2001   | 2005   | 1998               | 2001    | 2005    |
| WS 1   | Wirtschaftssektor 1                                       | 47             | 63     | 44     | 339                | 356     | 198     |
| WS 2   | Wirtschaftssektor 2                                       | 1 594          | 1 537  | 1 394  | 37 400             | 37 174  | 34 867  |
| 10-14  | Bergbau, Gewinnung von Steinen und Erden                  | 2              | 1      | 1      | 79                 | 15      | 12      |
| 15-37  | Verarbeitendes Gewerbe, Industrie                         | 877            | 825    | 726    | 26 767             | 26 438  | 25 691  |
| 15, 16 | Nahrungsmittel, Getränke, Tabakverarbeitung               | 41             | 38     | 28     | 2 133              | 2 180   | 1 692   |
| 17-19  | Textilien, Bekleidung, Lederwaren, Schuhe                 | 76             | 75     | 67     | 243                | 244     | 262     |
| 20     | Holzbe- und -verarbeitung (ohne Möbel)                    | 82             | 72     | 63     | 485                | 424     | 360     |
| 21, 22 | Papier-, Verlags- und Druckgewerbe                        | 205            | 185    | 156    | 2 769              | 2 594   | 1 896   |
| 24     | Chemische Industrie                                       | 28             | 35     | 30     | 15 925             | 16 247  | 16 708  |
| 25     | Gummi- und Kunststoffwaren                                | 17             | 14     | 15     | 138                | 188     | 118     |
| 26     | Sonstige Produkte aus nichtmetallischen Mineralien        | 26             | 26     | 23     | 165                | 218     | 179     |
| 27, 28 | Metallbe- und -verarbeitung                               | 82             | 77     | 81     | 489                | 332     | 387     |
| 29     | Maschinenbau  | 36             | 36     | 36     | 1 015              | 658     | 569     |
| 30-33  | Elektrotechnik, Feinmechanik, Optik                       | 117            | 109    | 99     | 2 088              | 1 907   | 2 153   |
| 34, 35 | Fahrzeugbau   | 8              | 6      | 6      | 782                | 726     | 740     |
| 36, 37 | Sonstiges verarbeitendes Gewerbe                          | 159            | 152    | 122    | 535                | 720     | 627     |
| 40, 41 | Energie- und Wasserversorgung                             | 9              | 10     | 4      | 509                | 736     | 759     |
| 45     | Baugewerbe  | 706            | 701    | 663    | 10 045             | 9 985   | 8 405   |
| WS 3   | Wirtschaftssektor 3                                       | 9 482          | 9 495  | 9 170  | 111 554            | 117 490 | 118 669 |
| 50-52  | Handel, Reparaturgewerbe                                  | 2 525          | 2 291  | 2 155  | 20 078             | 18 024  | 16 045  |
| 50     | Autohandel, Autoreparatur, Tankstellen                    | 189            | 164    | 157    | 1 501              | 1 334   | 1 386   |
| 51     | Grosshandel, Handelsvermittlung                           | 578            | 507    | 486    | 5 687              | 4 545   | 4 130   |
| 52     | Detailhandel, Reparatur von Gebrauchsgütern               | 1 758          | 1 620  | 1 512  | 12 890             | 12 145  | 10 529  |
| 55     | Gastgewerbe   | 601            | 625    | 650    | 7 765              | 7 711   | 7 957   |
| 60-64  | Verkehr, Nachrichtenübermittlung                          | 654            | 672    | 648    | 16 325             | 15 953  | 15 357  |
| 60     | Landverkehr, Transport in Rohrfernleitungen               | 236            | 254    | 220    | 4 454              | 4 657   | 4 662   |
| 61     | Schifffahrt   | 33             | 35     | 39     | 846                | 542     | 933     |
| 62     | Luftfahrt   | 12             | 15     | 10     | 1 635              | 1 985   | 1 361   |
| 63     | Nebentätigkeiten für den Verkehr, Reisebüros              | 302            | 278    | 254    | 4 681              | 4 918   | 4 732   |
| 64     | Nachrichtenübermittlung                                   | 71             | 90     | 125    | 4 709              | 3 851   | 3 669   |
| 65-67  | Kredit- und Versicherungsgewerbe                          | 261            | 327    | 322    | 11 220             | 11 609  | 10 843  |
| 65     | Kreditgewerbe   | 96             | 120    | 120    | 6 259              | 6 520   | 5 626   |
| 66     | Versicherungsgewerbe                                      | 81             | 69     | 59     | 4 589              | 4 350   | 4 480   |
| 67     | Mit Kredit/Versicherungsgewerbe verbundene Tätigkeit      | 84             | 138    | 143    | 372                | 739     | 737     |
| 70-74  | Immobilien, Vermietung, EDV, F+E, Dienstleistungen        | 2 651          | 2 877  | 2 753  | 19 253             | 25 079  | 24 682  |
| 70     | Immobilienwesen   | 137            | 161    | 186    | 781                | 1 813   | 1 811   |
| 71     | Vermietung bewegl. Sachen ohne Bedienungspersonal         | 26             | 23     | 27     | 89                 | 88      | 99      |
| 72     | Informatikdienste   | 332            | 411    | 375    | 2 632              | 3 996   | 2 353   |
| 73     | Forschung und Entwicklung (F+E)                           | 36             | 52     | 57     | 465                | 1 306   | 2 356   |
| 74     | Dienstleistungen für Unternehmen                          | 2 120          | 2 230  | 2 108  | 15 286             | 17 876  | 18 063  |
| 75     | Öfftl. Verwaltung, Landesverteidigung, Sozialversicherung | 175            | 152    | 157    | 5 243              | 5 224   | 5 835   |
| 80     | Unterrichtswesen  | 464            | 500    | 505    | 7 634              | 8 800   | 10 002  |
| 85     | Gesundheits- und Sozialwesen                              | 1 041          | 998    | 986    | 17 623             | 18 518  | 21 033  |
| 90-93  | Sonstige öffentliche und persönliche Dienstleistungen     | 1 110          | 1 053  | 994    | 6 413              | 6 572   | 6 915   |
| 90     | Abwasserreinigung, Abfallbeseitigung, Entsorgung          | 12             | 15     | 18     | 239                | 262     | 289     |
| 91     | Interessenvertretung, Vereinigungen                       | 203            | 193    | 200    | 1 348              | 1 304   | 1 574   |
| 92     | Unterhaltung, Kultur, Sport                               | 301            | 300    | 280    | 2 771              | 3 032   | 3 183   |
| 93     | Persönliche Dienstleistungen                              | 594            | 545    | 496    | 2 055              | 1 974   | 1 869   |
| ...    | Zusammen  | 11 123         | 11 095 | 10 608 | 149 293            | 155 020 | 153 734 |

## Arbeitsstätten und Beschäftigte nach Branche seit 1998 (Fortsetzung)

| Vollzeitbeschäftigte |         |         | Teilzeitbeschäftigte (50-89 %) |        |        | Teilzeitbeschäftigte (unter 50 %) |        |        | Code   |
|----------------------|---------|---------|--------------------------------|--------|--------|-----------------------------------|--------|--------|--------|
| 1998                 | 2001    | 2005    | 1998                           | 2001   | 2005   | 1998                              | 2001   | 2005   |        |
| 283                  | 271     | 138     | 26                             | 34     | 28     | 30                                | 51     | 32     | WS 1   |
| 33 475               | 33 056  | 31 064  | 2 789                          | 3 024  | 2 888  | 1 136                             | 1 094  | 915    | WS 2   |
| 75                   | 14      | 10      | 2                              | –      | 1      | 2                                 | 1      | 1      | 10-14  |
| 23 529               | 23 099  | 22 494  | 2 435                          | 2 615  | 2 543  | 803                               | 724    | 654    | 15-37  |
| 1 813                | 1 890   | 1 556   | 131                            | 164    | 105    | 189                               | 126    | 31     | 15, 16 |
| 171                  | 140     | 92      | 49                             | 70     | 54     | 23                                | 34     | 116    | 17-19  |
| 439                  | 370     | 321     | 23                             | 33     | 23     | 23                                | 21     | 16     | 20     |
| 2 065                | 1 906   | 1 294   | 470                            | 451    | 374    | 234                               | 237    | 228    | 21, 22 |
| 14 448               | 14 670  | 15 032  | 1 350                          | 1 462  | 1 565  | 127                               | 115    | 111    | 24     |
| 119                  | 165     | 103     | 12                             | 17     | 5      | 7                                 | 6      | 10     | 25     |
| 147                  | 183     | 158     | 9                              | 17     | 13     | 9                                 | 18     | 8      | 26     |
| 438                  | 279     | 340     | 23                             | 33     | 27     | 28                                | 20     | 20     | 27, 28 |
| 903                  | 597     | 520     | 81                             | 33     | 34     | 31                                | 28     | 15     | 29     |
| 1 792                | 1 624   | 1 860   | 205                            | 216    | 246    | 91                                | 67     | 47     | 30-33  |
| 776                  | 703     | 716     | 6                              | 18     | 24     | –                                 | 5      | –      | 34, 35 |
| 418                  | 572     | 502     | 76                             | 101    | 73     | 41                                | 47     | 52     | 36, 37 |
| 467                  | 691     | 700     | 22                             | 28     | 38     | 20                                | 17     | 21     | 40, 41 |
| 9 404                | 9 252   | 7 860   | 330                            | 381    | 306    | 311                               | 352    | 239    | 45     |
| 73 986               | 75 581  | 73 475  | 21 299                         | 24 310 | 26 503 | 16 269                            | 17 599 | 18 691 | WS 3   |
| 13 462               | 11 690  | 10 145  | 3 591                          | 3 803  | 3 442  | 3 025                             | 2 531  | 2 458  | 50-52  |
| 1 348                | 1 191   | 1 162   | 92                             | 71     | 123    | 61                                | 72     | 101    | 50     |
| 4 599                | 3 656   | 3 155   | 656                            | 601    | 649    | 432                               | 288    | 326    | 51     |
| 7 515                | 6 843   | 5 828   | 2 843                          | 3 131  | 2 670  | 2 532                             | 2 171  | 2 031  | 52     |
| 5 398                | 5 397   | 4 753   | 1 015                          | 1 077  | 1 373  | 1 352                             | 1 237  | 1 831  | 55     |
| 12 540               | 12 140  | 11 272  | 1 727                          | 1 867  | 1 816  | 2 058                             | 1 946  | 2 269  | 60-64  |
| 3 924                | 4 151   | 3 941   | 310                            | 323    | 517    | 220                               | 183    | 204    | 60     |
| 581                  | 462     | 888     | 219                            | 53     | 36     | 46                                | 27     | 9      | 61     |
| 1 371                | 1 341   | 842     | 181                            | 468    | 96     | 83                                | 176    | 423    | 62     |
| 3 825                | 3 821   | 3 538   | 427                            | 505    | 643    | 429                               | 592    | 551    | 63     |
| 2 839                | 2 365   | 2 063   | 590                            | 518    | 524    | 1 280                             | 968    | 1 082  | 64     |
| 9 467                | 9 792   | 8 771   | 1 262                          | 1 343  | 1 582  | 491                               | 474    | 490    | 65-67  |
| 5 264                | 5 500   | 4 640   | 696                            | 731    | 743    | 299                               | 289    | 243    | 65     |
| 3 894                | 3 715   | 3 624   | 527                            | 533    | 691    | 168                               | 102    | 165    | 66     |
| 309                  | 577     | 507     | 39                             | 79     | 148    | 24                                | 83     | 82     | 67     |
| 13 671               | 17 446  | 17 285  | 2 892                          | 3 787  | 3 898  | 2 690                             | 3 846  | 3 499  | 70-74  |
| 547                  | 1 458   | 1 453   | 135                            | 216    | 232    | 99                                | 139    | 126    | 70     |
| 60                   | 55      | 63      | 13                             | 16     | 21     | 16                                | 17     | 15     | 71     |
| 2 310                | 3 439   | 1 929   | 220                            | 396    | 296    | 102                               | 161    | 128    | 72     |
| 355                  | 1 059   | 1 997   | 65                             | 212    | 283    | 45                                | 35     | 76     | 73     |
| 10 399               | 11 435  | 11 843  | 2 459                          | 2 947  | 3 066  | 2 428                             | 3 494  | 3 154  | 74     |
| 4 265                | 4 022   | 4 278   | 701                            | 904    | 1 163  | 277                               | 298    | 394    | 75     |
| 2 653                | 3 023   | 3 464   | 2 631                          | 3 175  | 3 486  | 2 350                             | 2 602  | 3 052  | 80     |
| 8 593                | 8 390   | 9 740   | 6 051                          | 6 780  | 7 894  | 2 979                             | 3 348  | 3 399  | 85     |
| 3 937                | 3 681   | 3 767   | 1 429                          | 1 574  | 1 849  | 1 047                             | 1 317  | 1 299  | 90-93  |
| 220                  | 244     | 269     | 9                              | 10     | 14     | 10                                | 8      | 6      | 90     |
| 708                  | 568     | 670     | 435                            | 479    | 627    | 205                               | 257    | 277    | 91     |
| 1 536                | 1 590   | 1 681   | 645                            | 711    | 778    | 590                               | 731    | 724    | 92     |
| 1 473                | 1 279   | 1 147   | 340                            | 374    | 430    | 242                               | 321    | 292    | 93     |
| 107 744              | 108 908 | 104 677 | 24 114                         | 27 368 | 29 419 | 17 435                            | 18 744 | 19 638 | ...    |

## Arbeitsstätten nach Grössenklasse und Branche 2005

| Wirtschaftsklasse   | Arbeitsstätten mit ... Vollzeitbeschäftigten |       |       |       |       |         |          | Alle<br>Arbeits-<br>stätten |
|---|--|-------|-------|-------|-------|---------|----------|-----------------------------|
|   | 1  | 2-4   | 5-9   | 10-49 | 50-99 | 100-499 | 500 u.m. |                             |
| Wirtschaftssektor 1                                       | 18   | 17    | 6     | 3     | –     | –       | –        | 44                          |
| Wirtschaftssektor 2                                       | 569  | 375   | 174   | 212   | 27    | 30      | 7        | 1 394                       |
| Bergbau, Gewinnung von Steinen und Erden                  | –  | –     | –     | 1     | –     | –       | –        | 1                           |
| Verarbeitendes Gewerbe, Industrie                         | 328  | 200   | 78    | 89    | 11    | 14      | 6        | 726                         |
| Nahrungsmittel, Getränke, Tabakverarbeitung               | 6  | 4     | 5     | 8     | 2     | 2       | 1        | 28                          |
| Textilien, Bekleidung, Lederwaren, Schuhe                 | 52   | 13    | 1     | 1     | –     | –       | –        | 67                          |
| Holzbe- und -verarbeitung (ohne Möbel)                    | 27   | 14    | 10    | 11    | 1     | –       | –        | 63                          |
| Papier-, Verlags- und Druckgewerbe                        | 69   | 45    | 18    | 20    | 2     | 2       | –        | 156                         |
| Chemische Industrie                                       | 8  | 6     | 4     | 3     | 1     | 4       | 4        | 30                          |
| Gummi- und Kunststoffwaren                                | 4  | 6     | 1     | 4     | –     | –       | –        | 15                          |
| Sonstige Produkte aus nichtmetallischen Mineralien        | 9  | 7     | 3     | 4     | –     | –       | –        | 23                          |
| Metallbe- und -verarbeitung                               | 34   | 28    | 11    | 8     | –     | –       | –        | 81                          |
| Maschinenbau  | 10   | 8     | 6     | 9     | 2     | 1       | –        | 36                          |
| Elektrotechnik, Feinmechanik, Optik                       | 34   | 32    | 12    | 14    | 3     | 4       | –        | 99                          |
| Fahrzeugbau   | 2  | 2     | –     | 1     | –     | –       | 1        | 6                           |
| Sonstiges verarbeitendes Gewerbe                          | 73   | 35    | 7     | 6     | –     | 1       | –        | 122                         |
| Energie- und Wasserversorgung                             | –  | –     | –     | 1     | 1     | 2       | –        | 4                           |
| Baugewerbe  | 241  | 175   | 96    | 121   | 15    | 14      | 1        | 663                         |
| Wirtschaftssektor 3                                       | 4 523  | 2 422 | 1 051 | 932   | 141   | 90      | 11       | 9 170                       |
| Handel, Reparaturgewerbe                                  | 1 009  | 689   | 251   | 182   | 14    | 10      | –        | 2 155                       |
| Autohandel, Autoreparatur, Tankstellen                    | 45   | 62    | 28    | 18    | 2     | 2       | –        | 157                         |
| Grosshandel, Handelsvermittlung                           | 217  | 141   | 57    | 61    | 7     | 3       | –        | 486                         |
| Detailhandel, Reparatur von Gebrauchsgütern               | 747  | 486   | 166   | 103   | 5     | 5       | –        | 1 512                       |
| Gastgewerbe   | 156  | 249   | 132   | 98    | 10    | 5       | –        | 650                         |
| Verkehr, Nachrichtenübermittlung                          | 230  | 152   | 106   | 116   | 23    | 17      | 4        | 648                         |
| Landverkehr, Transport in Rohrfernleitungen               | 118  | 33    | 20    | 35    | 5     | 7       | 2        | 220                         |
| Schiffahrt  | 3  | 7     | 11    | 16    | 1     | 1       | –        | 39                          |
| Luftfahrt   | 2  | 4     | 1     | –     | 2     | –       | 1        | 10                          |
| Nebentätigkeiten für den Verkehr, Reisebüros              | 60   | 77    | 55    | 45    | 11    | 6       | –        | 254                         |
| Nachrichtenübermittlung                                   | 47   | 31    | 19    | 20    | 4     | 3       | 1        | 125                         |
| Kredit- und Versicherungsgewerbe                          | 94   | 71    | 58    | 72    | 10    | 14      | 3        | 322                         |
| Kreditgewerbe   | 15   | 21    | 32    | 34    | 6     | 11      | 1        | 120                         |
| Versicherungsgewerbe                                      | 9  | 6     | 9     | 26    | 4     | 3       | 2        | 59                          |
| Mit Kredit/Versicherungsgewerbe verbundene Tätigkeit      | 70   | 44    | 17    | 12    | –     | –       | –        | 143                         |
| Immobilien, Vermietung, EDV, F+E, Dienstleistungen        | 1 583  | 669   | 239   | 211   | 24    | 24      | 3        | 2 753                       |
| Immobilienwesen   | 107  | 38    | 18    | 18    | 2     | 3       | –        | 186                         |
| Vermietung bewegl. Sachen ohne Bedienungspersonal         | 11   | 12    | 4     | –     | –     | –       | –        | 27                          |
| Informatikdienste   | 203  | 86    | 37    | 44    | 3     | 2       | –        | 375                         |
| Forschung und Entwicklung (F+E)                           | 29   | 10    | 4     | 8     | 2     | 3       | 1        | 57                          |
| Dienstleistungen für Unternehmen                          | 1 233  | 523   | 176   | 141   | 17    | 16      | 2        | 2 108                       |
| Öfftl. Verwaltung, Landesverteidigung, Sozialversicherung | 6  | 33    | 27    | 59    | 27    | 5       | –        | 157                         |
| Unterrichtswesen  | 255  | 96    | 65    | 76    | 11    | 2       | –        | 505                         |
| Gesundheits- und Sozialwesen                              | 538  | 260   | 89    | 75    | 14    | 9       | 1        | 986                         |
| Sonstige öffentliche und persönliche Dienstleistungen     | 652  | 203   | 84    | 43    | 8     | 4       | –        | 994                         |
| Abwasserreinigung, Abfallbeseitigung, Entsorgung          | 6  | 2     | 4     | 4     | 2     | –       | –        | 18                          |
| Interessenvertretung, Vereinigungen                       | 123  | 44    | 14    | 18    | 1     | –       | –        | 200                         |
| Unterhaltung, Kultur, Sport                               | 201  | 37    | 20    | 14    | 5     | 3       | –        | 280                         |
| Persönliche Dienstleistungen                              | 322  | 120   | 46    | 7     | –     | 1       | –        | 496                         |
| Zusammen  | 5 110  | 2 814 | 1 231 | 1 147 | 168   | 120     | 18       | 10 608                      |

## Beschäftigte (Voll- und Teilzeit) in Arbeitsstätten nach Grösse der Arbeitsstätte und Branche 2005

| Wirtschaftsklasse   | Beschäftigte in Arbeitsstätten mit ... Vollzeitbeschäftigten |        |        |        |        |         |          | Alle Beschäftigten |
|---|--|--------|--------|--------|--------|---------|----------|--------------------|
|   | 1  | 2-4    | 5-9    | 10-49  | 50-99  | 100-499 | 500 u.m. |                    |
| Wirtschaftssektor 1                                       | 40   | 60     | 50     | 48     | -      | -       | -        | 198                |
| Wirtschaftssektor 2                                       | 909  | 1 294  | 1 363  | 4 667  | 1 922  | 7 162   | 17 550   | 34 867             |
| Bergbau, Gewinnung von Steinen und Erden                  | -  | -      | -      | 12     | -      | -       | -        | 12                 |
| Verarbeitendes Gewerbe, Industrie                         | 600  | 727    | 650    | 2 036  | 777    | 3 915   | 16 986   | 25 691             |
| Nahrungsmittel, Getränke, Tabakverarbeitung               | 12   | 18     | 41     | 179    | 134    | 463     | 845      | 1 692              |
| Textilien, Bekleidung, Lederwaren, Schuhe                 | 183  | 57     | 8      | 14     | -      | -       | -        | 262                |
| Holzbe- und -verarbeitung (ohne Möbel)                    | 31   | 41     | 69     | 167    | 52     | -       | -        | 360                |
| Papier-, Verlags- und Druckgewerbe                        | 133  | 173    | 164    | 504    | 162    | 760     | -        | 1 896              |
| Chemische Industrie                                       | 15   | 20     | 35     | 85     | 64     | 1 064   | 15 425   | 16 708             |
| Gummi- und Kunststoffwaren                                | 5  | 20     | 9      | 84     | -      | -       | -        | 118                |
| Sonstige Produkte aus nichtmetallischen Mineralien        | 13   | 26     | 26     | 114    | -      | -       | -        | 179                |
| Metallbe- und -verarbeitung                               | 45   | 93     | 96     | 153    | -      | -       | -        | 387                |
| Maschinenbau  | 15   | 27     | 42     | 187    | 135    | 163     | -        | 569                |
| Elektrotechnik, Feinmechanik, Optik                       | 47   | 124    | 89     | 351    | 230    | 1 312   | -        | 2 153              |
| Fahrzeugbau   | 3  | 9      | -      | 12     | -      | -       | 716      | 740                |
| Sonstiges verarbeitendes Gewerbe                          | 98   | 119    | 71     | 186    | -      | 153     | -        | 627                |
| Energie- und Wasserversorgung                             | -  | -      | -      | 33     | 66     | 660     | -        | 759                |
| Baugewerbe  | 309  | 567    | 713    | 2 586  | 1 079  | 2 587   | 564      | 8 405              |
| Wirtschaftssektor 3                                       | 10 724   | 12 531 | 11 471 | 31 520 | 13 498 | 24 313  | 14 612   | 118 669            |
| Handel, Reparaturgewerbe                                  | 2 221  | 3 179  | 2 332  | 4 889  | 1 172  | 2 252   | -        | 16 045             |
| Autohandel, Autoreparatur, Tankstellen                    | 95   | 230    | 220    | 447    | 129    | 265     | -        | 1 386              |
| Grosshandel, Handelsvermittlung                           | 410  | 586    | 482    | 1 478  | 487    | 687     | -        | 4 130              |
| Detailhandel, Reparatur von Gebrauchsgütern               | 1 716  | 2 363  | 1 630  | 2 964  | 556    | 1 300   | -        | 10 529             |
| Gastgewerbe   | 583  | 1 295  | 1 381  | 2 878  | 948    | 872     | -        | 7 957              |
| Verkehr, Nachrichtenübermittlung                          | 367  | 678    | 959    | 4 016  | 1 938  | 3 820   | 3 579    | 15 357             |
| Landverkehr, Transport in Rohrfernleitungen               | 165  | 140    | 173    | 1 001  | 429    | 1 389   | 1 365    | 4 662              |
| Schifffahrt   | 9  | 29     | 78     | 429    | 65     | 323     | -        | 933                |
| Luftfahrt   | 3  | 18     | 8      | -      | 160    | -       | 1 172    | 1 361              |
| Nebentätigkeiten für den Verkehr, Reisebüros              | 109  | 286    | 513    | 1 261  | 961    | 1 602   | -        | 4 732              |
| Nachrichtenübermittlung                                   | 81   | 205    | 187    | 1 325  | 323    | 506     | 1 042    | 3 669              |
| Kredit- und Versicherungsgewerbe                          | 150  | 274    | 504    | 1 847  | 843    | 4 294   | 2 931    | 10 843             |
| Kreditgewerbe   | 21   | 89     | 243    | 917    | 570    | 3 099   | 687      | 5 626              |
| Versicherungsgewerbe                                      | 17   | 23     | 86     | 642    | 273    | 1 195   | 2 244    | 4 480              |
| Mit Kredit/Versicherungsgewerbe verbundene Tätigkeit      | 112  | 162    | 175    | 288    | -      | -       | -        | 737                |
| Immobilien, Vermietung, EDV, F+E, Dienstleistungen        | 2 570  | 2 958  | 2 125  | 6 097  | 2 278  | 5 486   | 3 168    | 24 682             |
| Immobilienwesen   | 190  | 186    | 152    | 358    | 187    | 738     | -        | 1 811              |
| Vermietung bewegl. Sachen ohne Bedienungspersonal         | 20   | 51     | 28     | -      | -      | -       | -        | 99                 |
| Informatikdienste   | 281  | 296    | 306    | 959    | 219    | 292     | -        | 2 353              |
| Forschung und Entwicklung (F+E)                           | 40   | 33     | 36     | 254    | 231    | 681     | 1 081    | 2 356              |
| Dienstleistungen für Unternehmen                          | 2 039  | 2 392  | 1 603  | 4 526  | 1 641  | 3 775   | 2 087    | 18 063             |
| Öfftl. Verwaltung, Landesverteidigung, Sozialversicherung | 24   | 235    | 308    | 2 149  | 2 237  | 882     | -        | 5 835              |
| Unterrichtswesen  | 1 158  | 783    | 1 471  | 4 737  | 1 339  | 514     | -        | 10 002             |
| Gesundheits- und Sozialwesen                              | 2 120  | 2 146  | 1 446  | 3 439  | 1 855  | 5 093   | 4 934    | 21 033             |
| Sonstige öffentliche und persönliche Dienstleistungen     | 1 531  | 983    | 945    | 1 468  | 888    | 1 100   | -        | 6 915              |
| Abwasserreinigung, Abfallbeseitigung, Entsorgung          | 9  | 8      | 29     | 96     | 147    | -       | -        | 289                |
| Interessenvertretung, Vereinigungen                       | 435  | 215    | 214    | 638    | 72     | -       | -        | 1 574              |
| Unterhaltung, Kultur, Sport                               | 530  | 278    | 264    | 580    | 669    | 862     | -        | 3 183              |
| Persönliche Dienstleistungen                              | 557  | 482    | 438    | 154    | -      | 238     | -        | 1 869              |
| Zusammen  | 11 673   | 13 885 | 12 884 | 36 235 | 15 420 | 31 475  | 32 162   | 153 734            |

## Beschäftigte nach Beschäftigungsgrad, Geschlecht und Branche 2005

| Code   | Wirtschaftsklasse   | Beschäftigte mit mindestens 90 %<br>betriebsüblicher Arbeitszeit<br>(= Vollzeitbeschäftigte) |        |         | Beschäftigte mit 50-89 %<br>betriebsüblicher Arbeitszeit |        |        |
|--------|---|--|--------|---------|--|--------|--------|
|        |   | Männer   | Frauen | Total   | Männer   | Frauen | Total  |
| WS 1   | Wirtschaftssektor 1                                       | 123  | 15     | 138     | 16   | 12     | 28     |
| WS 2   | Wirtschaftssektor 2                                       | 24 601   | 6 463  | 31 064  | 625  | 2 263  | 2 888  |
| 10-14  | Bergbau, Gewinnung von Steinen und Erden                  | 10   | –      | 10      | 1  | –      | 1      |
| 15-37  | Verarbeitendes Gewerbe, Industrie                         | 16 490   | 6 004  | 22 494  | 466  | 2 077  | 2 543  |
| 15, 16 | Nahrungsmittel, Getränke, Tabakverarbeitung               | 1 248  | 308    | 1 556   | 17   | 88     | 105    |
| 17-19  | Textilien, Bekleidung, Lederwaren, Schuhe                 | 25   | 67     | 92      | 10   | 44     | 54     |
| 20     | Holzbe- und -verarbeitung (ohne Möbel)                    | 309  | 12     | 321     | 14   | 9      | 23     |
| 21, 22 | Papier-, Verlags- und Druckgewerbe                        | 938  | 356    | 1 294   | 112  | 262    | 374    |
| 24     | Chemische Industrie                                       | 10 507   | 4 525  | 15 032  | 196  | 1 369  | 1 565  |
| 25     | Gummi- und Kunststoffwaren                                | 91   | 12     | 103     | 3  | 2      | 5      |
| 26     | Sonstige Produkte aus nichtmetallischen Mineralien        | 144  | 14     | 158     | 5  | 8      | 13     |
| 27, 28 | Metallbe- und -verarbeitung                               | 325  | 15     | 340     | 15   | 12     | 27     |
| 29     | Maschinenbau  | 478  | 42     | 520     | 9  | 25     | 34     |
| 30-33  | Elektrotechnik, Feinmechanik, Optik                       | 1 359  | 501    | 1 860   | 41   | 205    | 246    |
| 34, 35 | Fahrzeugbau   | 643  | 73     | 716     | 8  | 16     | 24     |
| 36, 37 | Sonstiges verarbeitendes Gewerbe                          | 423  | 79     | 502     | 36   | 37     | 73     |
| 40, 41 | Energie- und Wasserversorgung                             | 577  | 123    | 700     | 31   | 7      | 38     |
| 45     | Baugewerbe  | 7 524  | 336    | 7 860   | 127  | 179    | 306    |
| WS 3   | Wirtschaftssektor 3                                       | 47 059   | 26 416 | 73 475  | 6 672  | 19 831 | 26 503 |
| 50-52  | Handel, Reparaturgewerbe                                  | 5 926  | 4 219  | 10 145  | 551  | 2 891  | 3 442  |
| 50     | Autohandel, Autoreparatur, Tankstellen                    | 1 059  | 103    | 1 162   | 26   | 97     | 123    |
| 51     | Grosshandel, Handelsvermittlung                           | 2 360  | 795    | 3 155   | 186  | 463    | 649    |
| 52     | Detailhandel, Reparatur von Gebrauchsgütern               | 2 507  | 3 321  | 5 828   | 339  | 2 331  | 2 670  |
| 55     | Gastgewerbe   | 2 830  | 1 923  | 4 753   | 410  | 963    | 1 373  |
| 60-64  | Verkehr, Nachrichtenübermittlung                          | 8 772  | 2 500  | 11 272  | 676  | 1 140  | 1 816  |
| 60     | Landverkehr, Transport in Rohrfernleitungen               | 3 507  | 434    | 3 941   | 279  | 238    | 517    |
| 61     | Schifffahrt   | 577  | 311    | 888     | 4  | 32     | 36     |
| 62     | Luftfahrt   | 597  | 245    | 842     | 20   | 76     | 96     |
| 63     | Nebentätigkeiten für den Verkehr, Reisebüros              | 2 539  | 999    | 3 538   | 160  | 483    | 643    |
| 64     | Nachrichtenübermittlung                                   | 1 552  | 511    | 2 063   | 213  | 311    | 524    |
| 65-67  | Kredit- und Versicherungsgewerbe                          | 5 992  | 2 779  | 8 771   | 312  | 1 270  | 1 582  |
| 65     | Kreditgewerbe   | 3 218  | 1 422  | 4 640   | 155  | 588    | 743    |
| 66     | Versicherungsgewerbe                                      | 2 377  | 1 247  | 3 624   | 116  | 575    | 691    |
| 67     | Mit Kredit/Versicherungsgewerbe verbundene Tätigkeit      | 397  | 110    | 507     | 41   | 107    | 148    |
| 70-74  | Immobilien, Vermietung, EDV, F+E, Dienstleistungen        | 12 197   | 5 088  | 17 285  | 1 412  | 2 486  | 3 898  |
| 70     | Immobilienwesen   | 1 085  | 368    | 1 453   | 70   | 162    | 232    |
| 71     | Vermietung bewegl. Sachen ohne Bedienungspersonal         | 42   | 21     | 63      | 9  | 12     | 21     |
| 72     | Informatikdienste   | 1 709  | 220    | 1 929   | 187  | 109    | 296    |
| 73     | Forschung und Entwicklung (F+E)                           | 1 296  | 701    | 1 997   | 65   | 218    | 283    |
| 74     | Dienstleistungen für Unternehmen                          | 8 065  | 3 778  | 11 843  | 1 081  | 1 985  | 3 066  |
| 75     | Öfftl. Verwaltung, Landesverteidigung, Sozialversicherung | 3 192  | 1 086  | 4 278   | 292  | 871    | 1 163  |
| 80     | Unterrichtswesen  | 2 051  | 1 413  | 3 464   | 1 225  | 2 261  | 3 486  |
| 85     | Gesundheits- und Sozialwesen                              | 3 891  | 5 849  | 9 740   | 1 202  | 6 692  | 7 894  |
| 90-93  | Sonstige öffentliche und persönliche Dienstleistungen     | 2 208  | 1 559  | 3 767   | 592  | 1 257  | 1 849  |
| 90     | Abwasserreinigung, Abfallbeseitigung, Entsorgung          | 248  | 21     | 269     | 8  | 6      | 14     |
| 91     | Interessenvertretung, Vereinigungen                       | 375  | 295    | 670     | 199  | 428    | 627    |
| 92     | Unterhaltung, Kultur, Sport                               | 1 175  | 506    | 1 681   | 325  | 453    | 778    |
| 93     | Persönliche Dienstleistungen                              | 410  | 737    | 1 147   | 60   | 370    | 430    |
| ...    | Zusammen  | 71 783   | 32 894 | 104 677 | 7 313  | 22 106 | 29 419 |



## Beschäftigte nach Beschäftigungsgrad, Geschlecht und Branche 2005 (Fortsetzung)

| Beschäftigte mit weniger als 50 % betriebsüblicher Arbeitszeit |        |        | Alle Beschäftigten |        |         | Beschäftigte Vollzeit-äquivalent | Vollzeit-beschäftigte in % aller Beschäftigten | Frauenanteil in % an   |                     | Code   |
|--|--------|--------|--------------------|--------|---------|----------------------------------|--|------------------------|---------------------|--------|
| Männer   | Frauen | Total  | Männer             | Frauen | Total   |                                  |  | Vollzeit-beschäftigten | allen Beschäftigten |        |
| 10   | 22     | 32     | 149                | 49     | 198     | 160                              | 69,7   | 10,9                   | 24,7                | WS 1   |
| 688  | 227    | 915    | 25 914             | 8 953  | 34 867  | 33 152                           | 89,1   | 20,8                   | 25,7                | WS 2   |
| –  | 1      | 1      | 11                 | 1      | 12      | 11                               | 83,3   | –                      | 8,3                 | 10-14  |
| 508  | 146    | 654    | 17 464             | 8 227  | 25 691  | 24 297                           | 87,6   | 26,7                   | 32,0                | 15-37  |
| 17   | 14     | 31     | 1 282              | 410    | 1 692   | 1 632                            | 92,0   | 19,8                   | 24,2                | 15, 16 |
| 97   | 19     | 116    | 132                | 130    | 262     | 163                              | 35,1   | 72,8                   | 49,6                | 17-19  |
| 13   | 3      | 16     | 336                | 24     | 360     | 340                              | 89,2   | 3,7                    | 6,7                 | 20     |
| 184  | 44     | 228    | 1 234              | 662    | 1 896   | 1 601                            | 68,2   | 27,5                   | 34,9                | 21, 22 |
| 76   | 35     | 111    | 10 779             | 5 929  | 16 708  | 16 050                           | 90,0   | 30,1                   | 35,5                | 24     |
| 5  | 5      | 10     | 99                 | 19     | 118     | 109                              | 87,3   | 11,7                   | 16,1                | 25     |
| 7  | 1      | 8      | 156                | 23     | 179     | 169                              | 88,3   | 8,9                    | 12,8                | 26     |
| 14   | 6      | 20     | 354                | 33     | 387     | 363                              | 87,9   | 4,4                    | 8,5                 | 27, 28 |
| 8  | 7      | 15     | 495                | 74     | 569     | 546                              | 91,4   | 8,1                    | 13,0                | 29     |
| 41   | 6      | 47     | 1 441              | 712    | 2 153   | 2 029                            | 86,4   | 26,9                   | 33,1                | 30-33  |
| –  | –      | –      | 651                | 89     | 740     | 731                              | 96,8   | 10,2                   | 12,0                | 34, 35 |
| 46   | 6      | 52     | 505                | 122    | 627     | 564                              | 80,1   | 15,7                   | 19,5                | 36, 37 |
| 9  | 12     | 21     | 617                | 142    | 759     | 730                              | 92,2   | 17,6                   | 18,7                | 40, 41 |
| 171  | 68     | 239    | 7 822              | 583    | 8 405   | 8 113                            | 93,5   | 4,3                    | 6,9                 | 45     |
| 12 682   | 6 009  | 18 691 | 66 413             | 52 256 | 118 669 | 95 729                           | 61,9   | 36,0                   | 44,0                | WS 3   |
| 1 870  | 588    | 2 458  | 8 347              | 7 698  | 16 045  | 12 980                           | 63,2   | 41,6                   | 48,0                | 50-52  |
| 78   | 23     | 101    | 1 163              | 223    | 1 386   | 1 267                            | 83,8   | 8,9                    | 16,1                | 50     |
| 220  | 106    | 326    | 2 766              | 1 364  | 4 130   | 3 649                            | 76,4   | 25,2                   | 33,0                | 51     |
| 1 572  | 459    | 2 031  | 4 418              | 6 111  | 10 529  | 8 063                            | 55,4   | 57,0                   | 58,0                | 52     |
| 1 016  | 815    | 1 831  | 4 256              | 3 701  | 7 957   | 6 075                            | 59,7   | 40,5                   | 46,5                | 55     |
| 1 479  | 790    | 2 269  | 10 927             | 4 430  | 15 357  | 13 040                           | 73,4   | 22,2                   | 28,8                | 60-64  |
| 128  | 76     | 204    | 3 914              | 748    | 4 662   | 4 310                            | 84,5   | 11,0                   | 16,0                | 60     |
| 8  | 1      | 9      | 589                | 344    | 933     | 912                              | 95,2   | 35,0                   | 36,9                | 61     |
| 264  | 159    | 423    | 881                | 480    | 1 361   | 1 027                            | 61,9   | 29,1                   | 35,3                | 62     |
| 255  | 296    | 551    | 2 954              | 1 778  | 4 732   | 4 087                            | 74,8   | 28,2                   | 37,6                | 63     |
| 824  | 258    | 1 082  | 2 589              | 1 080  | 3 669   | 2 703                            | 56,2   | 24,8                   | 29,4                | 64     |
| 423  | 67     | 490    | 6 727              | 4 116  | 10 843  | 9 877                            | 80,9   | 31,7                   | 38,0                | 65-67  |
| 221  | 22     | 243    | 3 594              | 2 032  | 5 626   | 5 163                            | 82,5   | 30,6                   | 36,1                | 65     |
| 131  | 34     | 165    | 2 624              | 1 856  | 4 480   | 4 093                            | 80,9   | 34,4                   | 41,4                | 66     |
| 71   | 11     | 82     | 509                | 228    | 737     | 621                              | 68,8   | 21,7                   | 30,9                | 67     |
| 1 405  | 2 094  | 3 499  | 15 014             | 9 668  | 24 682  | 20 606                           | 70,0   | 29,4                   | 39,2                | 70-74  |
| 86   | 40     | 126    | 1 241              | 570    | 1 811   | 1 628                            | 80,2   | 25,3                   | 31,5                | 70     |
| 12   | 3      | 15     | 63                 | 36     | 99      | 80                               | 63,6   | 33,3                   | 36,4                | 71     |
| 83   | 45     | 128    | 1 979              | 374    | 2 353   | 2 143                            | 82,0   | 11,4                   | 15,9                | 72     |
| 47   | 29     | 76     | 1 408              | 948    | 2 356   | 2 188                            | 84,8   | 35,1                   | 40,2                | 73     |
| 1 177  | 1 977  | 3 154  | 10 323             | 7 740  | 18 063  | 14 567                           | 65,6   | 31,9                   | 42,9                | 74     |
| 309  | 85     | 394    | 3 793              | 2 042  | 5 835   | 5 138                            | 73,3   | 25,4                   | 35,0                | 75     |
| 2 469  | 583    | 3 052  | 5 745              | 4 257  | 10 002  | 6 739                            | 34,6   | 40,8                   | 42,6                | 80     |
| 2 650  | 749    | 3 399  | 7 743              | 13 290 | 21 033  | 15 970                           | 46,3   | 60,1                   | 63,2                | 85     |
| 1 061  | 238    | 1 299  | 3 861              | 3 054  | 6 915   | 5 305                            | 54,5   | 41,4                   | 44,2                | 90-93  |
| 5  | 1      | 6      | 261                | 28     | 289     | 280                              | 93,1   | 7,8                    | 9,7                 | 90     |
| 238  | 39     | 277    | 812                | 762    | 1 574   | 1 145                            | 42,6   | 44,0                   | 48,4                | 91     |
| 606  | 118    | 724    | 2 106              | 1 077  | 3 183   | 2 379                            | 52,8   | 30,1                   | 33,8                | 92     |
| 212  | 80     | 292    | 682                | 1 187  | 1 869   | 1 502                            | 61,4   | 64,3                   | 63,5                | 93     |
| 13 380   | 6 258  | 19 638 | 92 476             | 61 258 | 153 734 | 129 041                          | 68,1   | 31,4                   | 39,8                | ...    |

## Monatlicher Bruttolohn im privaten Sektor in der Nordwestschweiz 2002 und 2004<sup>1</sup>

| Code       | Wirtschaftszweig  | 2002   |        |       | 2004   |        |       |
|------------|---|--------|--------|-------|--------|--------|-------|
|            |   | Männer | Frauen | Total | Männer | Frauen | Total |
| WS 1       | Wirtschaftssektor 1                                       | ...    | ...    | ...   | ...    | ...    | ...   |
| 01         | Gartenbau   | 4 501  | 3 493  | 4 256 | 4 329  | 3 609  | 4 131 |
| WS 2       | Wirtschaftssektor 2                                       | 6 051  | 5 149  | 5 897 | 6 246  | 5 405  | 6 108 |
| 10-14      | Bergbau, Gewinnung von Steinen und Erden                  | 6 128  | ...    | 6 104 | 5 955  | ...    | 5 893 |
| 15-37      | Verarbeitendes Gewerbe, Industrie                         | 6 424  | 5 130  | 6 143 | 6 660  | 5 415  | 6 392 |
| 15         | Herstellung von Nahrungsmitteln und Getränken             | 5 064  | 3 960  | 4 619 | 5 021  | 4 008  | 4 699 |
| 16         | Tabakverarbeitung   | ...    | ...    | ...   | ...    | ...    | ...   |
| 17         | Textilgewerbe   | 5 476  | 3 673  | 4 481 | 5 602  | 3 884  | 4 812 |
| 18         | Herst. v. Bekleidung u. Pelzwaren <sup>2</sup>            | 6 070  | 3 600  | 4 010 | ...    | 3 376  | 3 596 |
| 19         | Herst. v. Lederwaren u. Schuhen                           | ...    | ...    | ...   | ...    | ...    | ...   |
| 20         | Be- und -verarbeitung von Holz                            | 5 269  | 4 765  | 5 231 | 5 377  | 5 312  | 5 377 |
| 21         | Papier- und Kartongewerbe                                 | 5 533  | 4 196  | 5 290 | 5 920  | 4 024  | 5 504 |
| 22         | Verlag, Druck, Vervielfältigung                           | 6 548  | 4 945  | 6 070 | 6 667  | 4 985  | 6 186 |
| 23, 24     | Kokerei, chemische Industrie                              | 8 003  | 7 021  | 7 741 | 8 433  | 7 496  | 8 165 |
| 25         | Herstellung von Gummi- und Kunststoffwaren                | 5 393  | 3 942  | 5 159 | 5 674  | 4 173  | 5 333 |
| 26         | Herst. von sonst. Prod. aus nichtmetall. Mineralien       | 5 774  | 5 136  | 5 710 | 5 665  | 5 098  | 5 618 |
| 27, 28     | Metallbe- und -verarbeitung                               | 5 456  | 4 442  | 5 357 | 5 544  | 4 576  | 5 450 |
| 29, 34, 35 | Maschinen- und Fahrzeugbau                                | 6 024  | 5 262  | 5 934 | 6 088  | 5 550  | 6 026 |
| 30, 32     | Herst. v. el. Geräten u. Einrichtungen, Feinmechanik      | 7 237  | 4 908  | 6 837 | 7 441  | 5 064  | 7 045 |
| 33         | Herst. v. med. u. opt. Geräten, Präzisionsinstr. u. Uhren | 6 529  | 4 466  | 6 006 | 6 870  | 4 767  | 6 283 |
| 36, 37     | Sonstiges verarbeitendes Gewerbe                          | 5 302  | 4 333  | 5 126 | 5 834  | 4 718  | 5 528 |
| 40, 41     | Energie- und Wasserversorgung                             | 7 749  | 6 190  | 7 587 | 7 825  | 6 127  | 7 644 |
| 45         | Baugewerbe  | 5 422  | 5 162  | 5 417 | 5 496  | 5 285  | 5 480 |
| WS 3       | Wirtschaftssektor 3                                       | 5 948  | 4 643  | 5 287 | 5 972  | 4 762  | 5 356 |
| 50-52      | Handel, Reparatur   | 5 469  | 4 125  | 4 798 | 5 571  | 4 271  | 4 938 |
| 50         | Handel, Reparatur Automobile                              | 5 159  | 4 398  | 5 024 | 5 301  | 4 622  | 5 179 |
| 51         | Grosshandel, Handelsvermittlung                           | 6 194  | 5 005  | 5 726 | 6 341  | 5 251  | 5 941 |
| 52         | Detailhandel und Reparatur                                | 4 895  | 3 922  | 4 227 | 5 034  | 4 069  | 4 355 |
| 55         | Gastgewerbe   | 3 910  | 3 804  | 3 818 | 4 071  | 3 770  | 3 881 |
| 60-64      | Verkehr, Nachrichtenübermittlung                          | 5 159  | 4 738  | 5 023 | 5 156  | 4 784  | 5 048 |
| 60         | Landverkehr/Rohrfernleitung                               | 5 022  | 4 807  | 5 007 | 4 983  | 5 037  | 4 992 |
| 61         | Schifffahrt <sup>2</sup>                                  | 4 008  | 3 189  | 3 786 | 5 005  | 4 925  | 4 991 |
| 62         | Luftfahrt <sup>2</sup>                                    | ...    | ...    | 5 281 | ...    | ...    | 4 051 |
| 63         | Hilfs- u. Nebentätigkeiten für den Verkehr, Reisebüros    | 5 311  | 4 738  | 5 092 | 5 341  | 4 767  | 5 147 |
| 64         | Nachrichtenübermittlung                                   | 5 535  | 5 008  | 5 365 | 4 728  | 4 540  | 4 591 |
| 65-67      | Kredit- und Versicherungsgewerbe                          | 8 275  | 5 719  | 6 843 | 8 666  | 5 900  | 7 055 |
| 65         | Kreditgewerbe   | 9 107  | 5 756  | 7 242 | 9 301  | 6 052  | 7 353 |
| 66         | Versicherungsgewerbe                                      | 7 853  | 5 679  | 6 679 | 8 229  | 5 862  | 6 870 |
| 67         | Mit Kredit- u. Versicherungsgew. verb. Tätigkeiten        | 9 412  | 5 984  | 7 710 | 8 525  | 5 556  | 6 933 |
| 70-74      | Informatik; Forschung & Entwicklung; Dienstl. f. Untern.  | 7 545  | 5 492  | 6 739 | 7 326  | 5 525  | 6 588 |
| 70, 71     | Immobilienwesen/Vermietung bewegl. Sachen                 | 6 811  | 5 462  | 6 070 | 6 662  | 5 556  | 5 935 |
| 72, 74     | Informatikdienste; Dienstleistungen für Unternehmen       | 7 403  | 5 275  | 6 608 | 7 237  | 5 390  | 6 500 |
| 73         | Forschung und Entwicklung                                 | 9 399  | 6 959  | 8 171 | 8 645  | 6 867  | 7 843 |
| 75         | Sozialversicherung  | ...    | ...    | ...   | ...    | ...    | ...   |
| 80         | Unterrichtswesen  | 7 425  | 6 127  | 6 767 | 7 450  | 6 307  | 6 887 |
| 85         | Gesundheits- und Sozialwesen                              | 6 039  | 5 132  | 5 296 | 6 082  | 5 240  | 5 381 |
| 90-93      | Sonstige öffentliche und persönliche Dienstleistungen     | 5 742  | 4 333  | 4 959 | 5 890  | 4 416  | 5 056 |
| 90         | Abfallbeseitigung, sonstige Entsorgung                    | 4 837  | ...    | 4 844 | 5 663  | ...    | 5 604 |
| 91         | Interessenvertretungen, Vereinigungen                     | 7 553  | 5 770  | 6 600 | 7 025  | 5 948  | 6 341 |
| 92         | Unterhaltung, Kultur, Sport                               | 6 072  | 4 952  | 5 642 | 6 131  | 5 055  | 5 736 |
| 93         | Persönliche Dienstleistungen                              | 4 520  | 3 502  | 3 721 | 4 396  | 3 553  | 3 662 |
| ...        | Zusammen  | 5 992  | 4 749  | 5 581 | 6 127  | 4 901  | 5 712 |

<sup>1</sup>Lohnstrukturerhebung des Bundesamtes für Statistik; Ergebnisse für die Region Nordwestschweiz, bestehend aus den Kantonen Aargau, Basel-Landschaft und Basel-Stadt. Standardisierter Monatslohn (Vollzeitäquivalent basierend auf 4,33 Wochen à 40 Arbeitsstunden); aufgeführt ist jeweils der Zentralwert (Median), das heisst: für die Hälfte der Arbeitnehmenden liegt der standardisierte Lohn über, für die andere Hälfte dagegen unter dem Zentralwert (Median). <sup>2</sup>Zahlenwerte statistisch relativ unsicher.

Monatlicher Bruttolohn im privaten Sektor in der Nordwestschweiz nach Anforderungsniveau 2004<sup>1</sup>

| Code       | Wirtschafts-<br>zweig <sup>2</sup> | Anforderungsniveaus 1 und 2 |        |        | Anforderungsniveau 3 |        |       | Anforderungsniveau 4 |        |       |
|------------|------------------------------------|-----------------------------|--------|--------|----------------------|--------|-------|----------------------|--------|-------|
|            |                                    | Männer                      | Frauen | Total  | Männer               | Frauen | Total | Männer               | Frauen | Total |
| WS 1       | Sektor 1                           | ...                         | ...    | ...    | ...                  | ...    | ...   | ...                  | ...    | ...   |
| 01         | Gartenbau                          | 5 181                       | 4 651  | 5 064  | 4 434                | 3 636  | 4 187 | 3 282                | 3 115  | 3 238 |
| WS 2       | Sektor 2                           | 7 830                       | 7 343  | 7 792  | 5 817                | 5 636  | 5 792 | 4 892                | 3 921  | 4 599 |
| 10-14      | Bergbau                            | 6 307                       | ...    | 6 223  | 5 891                | ...    | 5 805 | ...                  | ...    | ...   |
| 15-37      | Gewerbe, Ind.                      | 8 226                       | 7 702  | 8 153  | 6 069                | 5 704  | 5 994 | 4 930                | 3 906  | 4 529 |
| 15         | Nahrungsmittel                     | 6 728                       | 5 723  | 6 525  | 5 089                | 4 622  | 4 955 | 4 230                | 3 701  | 3 956 |
| 16         | Tabakverarb.                       | ...                         | ...    | ...    | ...                  | ...    | ...   | ...                  | ...    | ...   |
| 17         | Textilgewebe                       | 7 249                       | ...    | 6 766  | 5 152                | 4 798  | 5 046 | 4 909                | 3 640  | 3 855 |
| 18         | Bekleidung                         | ...                         | ...    | ...    | ...                  | ...    | ...   | ...                  | ...    | ...   |
| 19         | Lederwaren                         | ...                         | ...    | ...    | ...                  | ...    | ...   | ...                  | ...    | ...   |
| 20         | Holz                               | 5 848                       | ...    | 5 845  | 5 258                | ...    | 5 238 | 4 488                | ...    | 4 403 |
| 21         | Papier                             | 8 048                       | 6 608  | 7 738  | 5 850                | 4 983  | 5 631 | 4 793                | 3 732  | 4 314 |
| 22         | Verlag, Druck                      | 7 757                       | 6 189  | 7 458  | 6 709                | 5 417  | 6 340 | 5 406                | 4 073  | 4 854 |
| 23, 24     | Chem. Industrie                    | 11 017                      | 10 071 | 10 763 | 7 732                | 6 999  | 7 487 | 6 472                | 5 530  | 6 325 |
| 25         | Kunststoffwaren                    | 7 480                       | 6 118  | 7 290  | 5 618                | 4 989  | 5 476 | 4 702                | 3 875  | 4 346 |
| 26         | Nichtm. Mineral.                   | 6 844                       | ...    | 6 722  | 5 659                | 5 017  | 5 609 | 5 158                | ...    | 5 091 |
| 27, 28     | Metallbearb.                       | 6 659                       | 6 293  | 6 607  | 5 434                | 5 085  | 5 402 | 4 875                | 3 911  | 4 687 |
| 29, 34, 35 | Maschinenbau                       | 7 349                       | 7 206  | 7 335  | 5 792                | 5 780  | 5 792 | 4 852                | 4 204  | 4 667 |
| 30, 32     | Herst. v. el. Ger.                 | 8 287                       | 6 971  | 8 125  | 5 932                | 5 138  | 5 729 | 4 915                | 3 943  | 4 335 |
| 33         | Herst. v. Uhren                    | 7 902                       | 6 091  | 7 695  | 5 958                | 5 250  | 5 794 | 5 010                | 3 991  | 4 304 |
| 36, 37     | Sonst. Gewerbe                     | 7 101                       | 5 815  | 6 962  | 5 567                | 5 002  | 5 404 | 4 485                | 3 852  | 4 237 |
| 40, 41     | Energieversorg.                    | 9 839                       | ...    | 9 750  | 7 222                | 6 430  | 7 125 | ...                  | 4 593  | 4 840 |
| 45         | Baugewerbe                         | 6 351                       | 5 721  | 6 304  | 5 398                | 5 078  | 5 390 | 4 793                | 4 710  | 4 793 |
| WS 3       | Sektor 3                           | 7 800                       | 6 050  | 7 042  | 5 420                | 4 810  | 5 116 | 4 375                | 3 906  | 4 068 |
| 50-52      | Handel, Rep.                       | 7 390                       | 5 525  | 6 755  | 5 325                | 4 393  | 4 870 | 4 546                | 3 858  | 4 083 |
| 50         | Autohandel                         | 5 964                       | 5 159  | 5 760  | 5 106                | 4 699  | 5 030 | 4 117                | 3 810  | 4 031 |
| 51         | Grosshandel                        | 8 452                       | 6 500  | 7 897  | 5 744                | 5 210  | 5 571 | 4 779                | 4 135  | 4 580 |
| 52         | Detailhandel                       | 6 533                       | 4 959  | 5 571  | 5 069                | 4 152  | 4 439 | 4 397                | 3 827  | 3 952 |
| 55         | Gastgewerbe                        | 5 011                       | 4 235  | 4 715  | 4 187                | 3 894  | 4 017 | 3 495                | 3 542  | 3 519 |
| 60-64      | Verkehr                            | 6 219                       | 5 338  | 5 988  | 5 232                | 4 874  | 5 124 | 4 442                | 4 175  | 4 381 |
| 60         | Landverkehr                        | 5 262                       | 5 270  | 5 270  | 5 289                | 5 123  | 5 244 | 4 430                | 4 350  | 4 386 |
| 61         | Schiffahrt                         | ...                         | ...    | 6 986  | 4 615                | ...    | 4 553 | ...                  | ...    | ...   |
| 62         | Luftfahrt                          | ...                         | ...    | ...    | ...                  | ...    | ...   | ...                  | ...    | ...   |
| 63         | Reisebüros                         | 6 854                       | 5 351  | 6 420  | 5 217                | 4 813  | 5 092 | 4 526                | 4 128  | 4 439 |
| 64         | Nachrichtenüb.                     | 7 222                       | ...    | 6 707  | 5 248                | ...    | 5 089 | 4 295                | 4 413  | 4 348 |
| 65-67      | Kredite u. Versich.                | 10 345                      | 7 382  | 9 573  | 6 912                | 5 682  | 6 150 | 5 980                | 5 494  | 5 668 |
| 65         | Kreditgewerbe                      | 10 801                      | 7 492  | 10 048 | 6 707                | 5 793  | 6 144 | 6 397                | 5 210  | 5 490 |
| 66         | Versicherungen                     | 9 954                       | 7 422  | 9 261  | 7 023                | 5 612  | 6 181 | 5 949                | 5 661  | 5 783 |
| 67         | Verb. Tätigkeiten                  | 9 413                       | 6 350  | 8 242  | 6 707                | 5 176  | 5 705 | ...                  | 4 638  | ..... |
| 70-74      | Forschung & Entw.                  | 8 491                       | 6 607  | 8 025  | 5 876                | 5 471  | 5 730 | 4 436                | 3 647  | 3 989 |
| 70, 71     | Immobilien                         | 8 246                       | 6 306  | 7 222  | 5 496                | 5 497  | 5 496 | 4 541                | 4 047  | 4 271 |
| 72, 74     | Informatik                         | 8 341                       | 6 400  | 7 934  | 5 834                | 5 416  | 5 659 | 4 314                | 3 558  | 3 838 |
| 73         | Forschung                          | 10 141                      | 7 728  | 9 023  | 6 500                | 6 292  | 6 435 | ...                  | 5 200  | 5 200 |
| 75         | Sozialversicherung                 | ...                         | ...    | ...    | ...                  | ...    | ...   | ...                  | ...    | ...   |
| 80         | Unterrichtswesen                   | 8 029                       | 6 602  | 7 257  | 6 682                | 6 104  | 6 392 | ...                  | 4 047  | 4 183 |
| 85         | Gesundheit, Soz.                   | 7 050                       | 6 192  | 6 430  | 5 429                | 5 170  | 5 216 | 4 445                | 4 222  | 4 250 |
| 90-93      | Sonst. Dienstl.                    | 7 081                       | 5 379  | 6 345  | 5 641                | 4 364  | 4 848 | 4 000                | 3 658  | 3 789 |
| 90         | Abfallbeseit.                      | 6 096                       | ...    | 6 036  | 5 792                | ...    | 5 546 | 4 356                | ...    | 4 364 |
| 91         | Interessenv.                       | 7 810                       | 6 773  | 7 281  | 5 664                | 5 531  | 5 602 | ...                  | 4 285  | 4 230 |
| 92         | Kultur, Sport                      | 7 400                       | 6 149  | 6 912  | 5 943                | 5 133  | 5 555 | 3 921                | 4 014  | 3 985 |
| 93         | Pers. Dienstl.                     | 4 762                       | 3 837  | 4 121  | 4 333                | 3 482  | 3 637 | ...                  | 3 496  | 3 533 |
| ...        | Zusammen                           | 7 800                       | 6 317  | 7 389  | 5 674                | 5 010  | 5 455 | 4 651                | 3 909  | 4 290 |

<sup>1</sup>Lohnstrukturerhebung des Bundesamtes für Statistik; Ergebnisse für die Region Nordwestschweiz, bestehend aus den Kantonen Aargau, Basellandschaft und Basel-Stadt. Standardisierter Monatslohn (Vollzeitäquivalent basierend auf 4,33 Wochen à 40 Arbeitsstunden); aufgeführt ist jeweils der Zentralwert (Median), das heisst: für die Hälfte der Arbeitnehmenden liegt der standardisierte Lohn über, für die andere Hälfte dagegen unter dem Zentralwert (Median). Anforderungsniveau des Arbeitsplatzes: 1 = Verrichtung höchst anspruchsvoller und schwierigster Arbeiten; 2 = Verrichtung selbständiger und qualifizierter Arbeiten; 3 = Berufs- und Fachkenntnisse vorausgesetzt; 4 = einfache und repetitive Tätigkeiten. <sup>2</sup>Ausführliche Bezeichnung siehe Tabelle auf der gegenüberliegenden Seite.

## Arbeitsmarktlage seit 1997

| Jahresmittel <sup>1</sup> | Arbeitslose <sup>2</sup> |                |           |                |       | Langzeitarbeitslose <sup>3</sup> |        |       | Stellensuchende |        |       | Offene Stellen |
|---------------------------|--------------------------|----------------|-----------|----------------|-------|----------------------------------|--------|-------|-----------------|--------|-------|----------------|
|                           | Schweizer                | Schweizerinnen | Ausländer | Ausländerinnen | Total | Männer                           | Frauen | Total | Männer          | Frauen | Total |                |
| 1997                      | 1 301                    | 1 085          | 1 701     | 974            | 5 061 | 517                              | 677    | 1 194 | 3 734           | 2 625  | 6 359 | 282            |
| 1998                      | 990                      | 842            | 1 240     | 783            | 3 855 | 438                              | 535    | 973   | 3 004           | 2 274  | 5 278 | 399            |
| 1999                      | 652                      | 587            | 778       | 527            | 2 544 | 214                              | 244    | 458   | 2 187           | 1 784  | 3 971 | 185            |
| 2000                      | 562                      | 473            | 598       | 421            | 2 054 | 128                              | 138    | 266   | 1 789           | 1 542  | 3 330 | 155            |
| 2001                      | 596                      | 480            | 631       | 407            | 2 113 | 95                               | 114    | 209   | 1 889           | 1 534  | 3 424 | 140            |
| 2002                      | 889                      | 648            | 872       | 527            | 2 935 | 118                              | 166    | 284   | 2 549           | 1 880  | 4 429 | 129            |
| 2003                      | 1 274                    | 897            | 1 244     | 750            | 4 166 | 235                              | 371    | 605   | 3 567           | 2 525  | 6 092 | 140            |
| 2004                      | 1 348                    | 1 016          | 1 305     | 804            | 4 473 | 313                              | 508    | 821   | 3 769           | 2 820  | 6 589 | 158            |
| 2005                      | 1 114                    | 1 039          | 1 101     | 718            | 3 971 | 323                              | 423    | 746   | 3 206           | 2 734  | 5 940 | 145            |
| 2006                      | 1 023                    | 963            | 1 003     | 659            | 3 649 | 318                              | 358    | 675   | 2 852           | 2 505  | 5 357 | 196            |

<sup>1</sup>Mittelwert der Monatsendbestände. <sup>2</sup>Vollzeitarbeitslose und Teilzeitarbeitslose. <sup>3</sup>Personen, die länger als ein Jahr arbeitslos sind.

## Arbeitsmarktlage nach Monat seit 2004

| Monatsende | Arbeitslose <sup>1</sup> |       |       | Arbeitslosenquote in % |      |      | Kurzarbeitende |      |      | Offene Stellen |      |      |
|------------|--------------------------|-------|-------|------------------------|------|------|----------------|------|------|----------------|------|------|
|            | 2004                     | 2005  | 2006  | 2004                   | 2005 | 2006 | 2004           | 2005 | 2006 | 2004           | 2005 | 2006 |
| Januar     | 4 854                    | 4 401 | 3 997 | 5,0                    | 4,5  | 4,1  | 19             | –    | –    | 154            | 126  | 159  |
| Februar    | 4 813                    | 4 355 | 4 075 | 4,9                    | 4,5  | 4,2  | 24             | 10   | 103  | 167            | 134  | 202  |
| März       | 4 716                    | 4 115 | 3 969 | 4,8                    | 4,2  | 4,1  | 23             | 21   | 112  | 209            | 140  | 238  |
| April      | 4 525                    | 3 997 | 3 778 | 4,6                    | 4,1  | 3,9  | 38             | 11   | –    | 194            | 138  | 185  |
| Mai        | 4 324                    | 3 876 | 3 585 | 4,4                    | 4,0  | 3,7  | 21             | –    | –    | 156            | 175  | 198  |
| Juni       | 4 348                    | 3 870 | 3 470 | 4,4                    | 4,0  | 3,5  | –              | 11   | 35   | 203            | 173  | 252  |
| Juli       | 4 302                    | 3 882 | 3 519 | 4,4                    | 4,0  | 3,6  | 4              | –    | –    | 204            | 130  | 250  |
| August     | 4 394                    | 3 784 | 3 496 | 4,5                    | 3,9  | 3,6  | 6              | –    | –    | 136            | 137  | 187  |
| September  | 4 387                    | 3 829 | 3 461 | 4,5                    | 3,9  | 3,5  | 10             | –    | –    | 138            | 145  | 169  |
| Oktober    | 4 244                    | 3 765 | 3 424 | 4,3                    | 3,9  | 3,5  | 11             | –    | –    | 117            | 142  | 178  |
| November   | 4 310                    | 3 807 | 3 461 | 4,4                    | 3,9  | 3,5  | –              | –    | –    | 110            | 154  | 177  |
| Dezember   | 4 464                    | 3 976 | 3 549 | 4,6                    | 4,1  | 3,6  | 9              | –    | –    | 102            | 150  | 158  |

<sup>1</sup>Vollzeitarbeitslose und Teilzeitarbeitslose.

Arbeitslose am Monatsende nach Heimat und Geschlecht seit 2004<sup>1</sup>

| Monatsende | Schweizer |       |       | Schweizerinnen |       |       | Ausländer |       |       | Ausländerinnen |      |      |
|------------|-----------|-------|-------|----------------|-------|-------|-----------|-------|-------|----------------|------|------|
|            | 2004      | 2005  | 2006  | 2004           | 2005  | 2006  | 2004      | 2005  | 2006  | 2004           | 2005 | 2006 |
| Januar     | 1 532     | 1 289 | 1 139 | 1 022          | 1 056 | 1 018 | 1 476     | 1 287 | 1 162 | 824            | 769  | 678  |
| Februar    | 1 499     | 1 253 | 1 170 | 993            | 1 062 | 1 028 | 1 491     | 1 277 | 1 189 | 830            | 763  | 688  |
| März       | 1 458     | 1 202 | 1 109 | 991            | 1 018 | 1 003 | 1 450     | 1 167 | 1 160 | 817            | 728  | 697  |
| April      | 1 423     | 1 148 | 1 069 | 968            | 1 001 | 965   | 1 347     | 1 118 | 1 074 | 787            | 730  | 670  |
| Mai        | 1 343     | 1 102 | 1 003 | 935            | 1 001 | 930   | 1 282     | 1 076 | 1 006 | 764            | 697  | 646  |
| Juni       | 1 319     | 1 064 | 961   | 961            | 1 016 | 927   | 1 282     | 1 062 | 935   | 786            | 728  | 647  |
| Juli       | 1 260     | 1 040 | 978   | 1 018          | 1 063 | 1 002 | 1 217     | 1 042 | 884   | 807            | 737  | 655  |
| August     | 1 271     | 1 026 | 961   | 1 069          | 1 064 | 1 003 | 1 235     | 994   | 868   | 819            | 700  | 664  |
| September  | 1 287     | 1 034 | 930   | 1 094          | 1 080 | 966   | 1 182     | 1 008 | 899   | 824            | 707  | 666  |
| Oktober    | 1 220     | 1 034 | 962   | 1 055          | 1 051 | 935   | 1 177     | 997   | 888   | 792            | 683  | 639  |
| November   | 1 274     | 1 058 | 1 000 | 1 034          | 1 027 | 884   | 1 210     | 1 033 | 943   | 792            | 689  | 634  |
| Dezember   | 1 294     | 1 112 | 996   | 1 053          | 1 031 | 893   | 1 310     | 1 150 | 1 031 | 807            | 683  | 629  |

<sup>1</sup>Vollzeitarbeitslose und Teilzeitarbeitslose.

Arbeitslose am Monatsende nach Geschlecht und Alter seit 2002<sup>1</sup>

| Jahr | Monats-<br>ende | Männer nach Alter in Jahren |           |           |           |           |           |            |       | Frauen nach Alter in Jahren |           |           |           |           |           |            |       |
|------|-----------------|-----------------------------|-----------|-----------|-----------|-----------|-----------|------------|-------|-----------------------------|-----------|-----------|-----------|-----------|-----------|------------|-------|
|      |                 | 0-<br>19                    | 20-<br>24 | 25-<br>29 | 30-<br>39 | 40-<br>49 | 50-<br>59 | 60<br>u.m. | Total | 0-<br>19                    | 20-<br>24 | 25-<br>29 | 30-<br>39 | 40-<br>49 | 50-<br>59 | 60<br>u.m. | Total |
| 2002 | Januar          | 58                          | 224       | 237       | 478       | 380       | 237       | 63         | 1 677 | 35                          | 132       | 152       | 333       | 188       | 122       | 23         | 985   |
|      | April           | 39                          | 237       | 235       | 493       | 393       | 234       | 67         | 1 698 | 32                          | 151       | 186       | 328       | 218       | 153       | 29         | 1 097 |
|      | Juli            | 53                          | 211       | 255       | 482       | 383       | 255       | 73         | 1 712 | 44                          | 161       | 203       | 364       | 254       | 145       | 31         | 1 202 |
|      | Oktober         | 60                          | 236       | 254       | 507       | 379       | 266       | 81         | 1 783 | 53                          | 185       | 229       | 367       | 255       | 140       | 34         | 1 263 |
| 2003 | Januar          | 73                          | 322       | 312       | 649       | 510       | 302       | 94         | 2 262 | 59                          | 191       | 248       | 408       | 291       | 166       | 34         | 1 397 |
|      | April           | 71                          | 357       | 387       | 754       | 590       | 317       | 133        | 2 609 | 52                          | 238       | 303       | 451       | 326       | 178       | 38         | 1 586 |
|      | Juli            | 79                          | 337       | 368       | 701       | 523       | 287       | 133        | 2 428 | 90                          | 261       | 307       | 478       | 359       | 192       | 46         | 1 733 |
|      | Oktober         | 102                         | 363       | 398       | 694       | 523       | 311       | 131        | 2 522 | 103                         | 285       | 309       | 485       | 363       | 198       | 50         | 1 793 |
| 2004 | Januar          | 115                         | 429       | 484       | 833       | 628       | 371       | 148        | 3 008 | 86                          | 293       | 313       | 503       | 367       | 231       | 53         | 1 846 |
|      | April           | 90                          | 356       | 450       | 750       | 609       | 363       | 152        | 2 770 | 77                          | 249       | 301       | 477       | 362       | 233       | 56         | 1 755 |
|      | Juli            | 111                         | 309       | 372       | 679       | 531       | 336       | 139        | 2 477 | 110                         | 267       | 301       | 489       | 381       | 221       | 56         | 1 825 |
|      | Oktober         | 102                         | 329       | 352       | 625       | 507       | 352       | 130        | 2 397 | 98                          | 318       | 274       | 483       | 386       | 231       | 57         | 1 847 |
| 2005 | Januar          | 81                          | 361       | 375       | 695       | 547       | 385       | 132        | 2 576 | 84                          | 301       | 277       | 468       | 406       | 225       | 64         | 1 825 |
|      | April           | 77                          | 320       | 331       | 589       | 492       | 348       | 109        | 2 266 | 63                          | 258       | 257       | 479       | 366       | 247       | 61         | 1 731 |
|      | Juli            | 88                          | 287       | 296       | 532       | 465       | 310       | 104        | 2 082 | 92                          | 267       | 269       | 462       | 385       | 259       | 66         | 1 800 |
|      | Oktober         | 106                         | 279       | 272       | 510       | 453       | 301       | 110        | 2 031 | 92                          | 279       | 244       | 446       | 379       | 220       | 74         | 1 734 |
| 2006 | Januar          | 81                          | 325       | 326       | 602       | 534       | 337       | 96         | 2 301 | 85                          | 243       | 255       | 429       | 384       | 229       | 71         | 1 696 |
|      | April           | 76                          | 288       | 302       | 582       | 491       | 309       | 95         | 2 143 | 57                          | 227       | 243       | 427       | 369       | 247       | 65         | 1 635 |
|      | Juli            | 90                          | 252       | 254       | 474       | 420       | 282       | 90         | 1 862 | 78                          | 218       | 247       | 417       | 388       | 236       | 73         | 1 657 |
|      | Oktober         | 96                          | 230       | 232       | 476       | 411       | 316       | 89         | 1 850 | 83                          | 218       | 243       | 386       | 350       | 221       | 73         | 1 574 |

<sup>1</sup>Vollzeitarbeitslose und Teilzeitarbeitslose.Arbeitslose am Monatsende nach Berufsgruppe 2006<sup>1</sup>

| Berufsgruppe               | Jan   | Feb   | Mrz   | Apr   | Mai   | Jun   | Jul   | Aug   | Sep   | Okt   | Nov   | Dez   |
|----------------------------|-------|-------|-------|-------|-------|-------|-------|-------|-------|-------|-------|-------|
| Landwirtschaft             | 39    | 42    | 37    | 38    | 31    | 30    | 38    | 35    | 37    | 38    | 41    | 45    |
| Bergbau                    | –     | –     | –     | –     | –     | –     | –     | –     | –     | –     | –     | –     |
| Nahrungs-, Genussmittel    | 29    | 27    | 23    | 25    | 25    | 23    | 24    | 26    | 27    | 28    | 28    | 30    |
| Textilherstellung          | 1     | 1     | 1     | 1     | 2     | 2     | 2     | –     | –     | –     | –     | –     |
| Textilverarbeitung         | 13    | 11    | 12    | 10    | 10    | 11    | 10    | 13    | 13    | 12    | 11    | 10    |
| Holz-, Korkbearbeitung     | 24    | 30    | 27    | 26    | 26    | 21    | 18    | 17    | 20    | 20    | 19    | 23    |
| Papierindustrie            | –     | –     | –     | 1     | 1     | 1     | 1     | 1     | –     | –     | –     | –     |
| Grafisches Gewerbe         | 21    | 20    | 18    | 19    | 19    | 20    | 24    | 22    | 19    | 21    | 23    | 24    |
| Lederbearbeitung           | 3     | 3     | 2     | 2     | 2     | 4     | 3     | 2     | 2     | 1     | 1     | 2     |
| Chemische Industrie        | 3     | 5     | 7     | 6     | 3     | 2     | 3     | 4     | 6     | 6     | 7     | 6     |
| Steine, Erden, Glas        | 8     | 7     | 6     | 6     | 4     | 4     | 5     | 4     | 3     | 4     | 3     | 4     |
| Metalle, Maschinenbau      | 208   | 219   | 208   | 204   | 181   | 158   | 152   | 141   | 143   | 143   | 152   | 169   |
| Uhrmacherei, Bijouterie    | 2     | 2     | 5     | 5     | 3     | 2     | 2     | 2     | 3     | 3     | 1     | 1     |
| Baugewerbe, Malerei        | 350   | 359   | 330   | 284   | 236   | 201   | 182   | 186   | 197   | 206   | 257   | 332   |
| Übrige Produktionsarbeit   | 5     | 5     | 5     | 6     | 5     | 5     | 5     | 6     | 5     | 4     | 6     | 5     |
| Technische Berufe          | 141   | 139   | 131   | 121   | 104   | 101   | 100   | 99    | 104   | 107   | 119   | 115   |
| Verwaltung, Handel         | 1 026 | 1 055 | 1 043 | 990   | 967   | 948   | 987   | 967   | 931   | 922   | 888   | 870   |
| Verkehr                    | 129   | 130   | 126   | 120   | 121   | 114   | 106   | 106   | 112   | 104   | 109   | 112   |
| Gastgewerbe, Hausdienst    | 528   | 533   | 529   | 521   | 489   | 476   | 476   | 464   | 460   | 462   | 465   | 469   |
| Reinigung, Körperpflege    | 235   | 237   | 225   | 211   | 207   | 207   | 206   | 207   | 212   | 208   | 216   | 214   |
| Rechts-, Sicherheitspflege | 36    | 32    | 35    | 34    | 36    | 36    | 43    | 43    | 42    | 41    | 44    | 49    |
| Heilbehandlung             | 192   | 187   | 180   | 170   | 163   | 157   | 160   | 180   | 176   | 162   | 156   | 150   |
| Wissenschaft, Kunst        | 207   | 216   | 212   | 210   | 194   | 200   | 218   | 216   | 221   | 206   | 211   | 204   |
| Unterricht, Fürsorge       | 111   | 112   | 112   | 115   | 118   | 121   | 137   | 143   | 143   | 144   | 134   | 147   |
| Ungelernte Hilfskräfte     | 686   | 703   | 695   | 653   | 638   | 626   | 617   | 612   | 585   | 582   | 570   | 568   |
| Zusammen                   | 3 997 | 4 075 | 3 969 | 3 778 | 3 585 | 3 470 | 3 519 | 3 496 | 3 461 | 3 424 | 3 461 | 3 549 |

<sup>1</sup>Vollzeitarbeitslose und Teilzeitarbeitslose.

## Grenzgänger und erwerbstätige Kurzaufenthalter im 2. Quartal seit 1999

| Geschlecht, Wohnort                   | 1999   | 2000   | 2001   | 2002   | 2003   | 2004   | 2005   | 2006   | 2007   | 2008 |
|---------------------------------------|--------|--------|--------|--------|--------|--------|--------|--------|--------|------|
| <b>Grenzgänger<sup>1</sup></b>        |        |        |        |        |        |        |        |        |        |      |
| Männer                                | 16 732 | 17 478 | 18 313 | 18 573 | 18 764 | 19 325 | 18 537 | 18 590 | 18 646 | ...  |
| Deutschland                           | 6 092  | 6 408  | 6 822  | 7 073  | 7 389  | 7 791  | 7 782  | 8 062  | 8 298  | ...  |
| Frankreich                            | 10 640 | 11 071 | 11 489 | 11 499 | 11 367 | 11 524 | 10 745 | 10 518 | 10 337 | ...  |
| Italien                               | -      | -      | -      | -      | 4      | 4      | 4      | 3      | 4      | ...  |
| Österreich                            | -      | -      | 1      | 1      | 4      | 6      | 6      | 7      | 7      | ...  |
| Frauen                                | 9 752  | 10 210 | 10 717 | 11 229 | 11 468 | 12 027 | 11 628 | 11 476 | 11 950 | ...  |
| Deutschland                           | 3 425  | 3 746  | 4 045  | 4 417  | 4 632  | 5 032  | 4 993  | 5 090  | 5 451  | ...  |
| Frankreich                            | 6 327  | 6 464  | 6 672  | 6 812  | 6 836  | 6 994  | 6 634  | 6 384  | 6 497  | ...  |
| Italien                               | -      | -      | -      | -      | -      | -      | 2      | 2      | 2      | ...  |
| Österreich                            | -      | -      | -      | -      | -      | -      | -      | -      | -      | ...  |
| Zusammen                              | 26 484 | 27 688 | 29 029 | 29 802 | 30 232 | 31 351 | 30 166 | 30 066 | 30 596 | ...  |
| <b>Erwerbstätige Kurzaufenthalter</b> |        |        |        |        |        |        |        |        |        |      |
| Männer                                | ...    | ...    | ...    | 1 135  | 911    | 940    | 1 026  | 1 448  | 1 227  | ...  |
| Frauen                                | ...    | ...    | ...    | 292    | 317    | 400    | 418    | 559    | 577    | ...  |
| Zusammen                              | ...    | ...    | ...    | 1 427  | 1 228  | 1 340  | 1 444  | 2 007  | 1 804  | ...  |

<sup>1</sup>Das Total der Grenzgänger auf nationaler Ebene basiert auf einer Hochrechnung anhand der Stichprobendaten der Beschäftigungsstatistik (BESTA). Die Gliederung dieser Gesamtzahl (nach Kantonen, Branchen, ...) erfolgt anschliessend auf der Basis der Verteilungen gemäss dem Zentralen Ausländerregister (ZAR).

Grenzgänger nach Geschlecht und Alter im 2. Quartal seit 1999<sup>1</sup>

| Geschlecht, Alter in Jahren | 1999   | 2000   | 2001   | 2002   | 2003   | 2004   | 2005   | 2006   | 2007   | 2008 |
|-----------------------------|--------|--------|--------|--------|--------|--------|--------|--------|--------|------|
| <b>Männer</b>               | 16 732 | 17 478 | 18 313 | 18 573 | 18 764 | 19 325 | 18 537 | 18 590 | 18 646 | ...  |
| 15-19                       | 130    | 155    | 189    | 146    | 129    | 85     | 69     | 64     | 84     | ...  |
| 20-24                       | 496    | 682    | 881    | 929    | 931    | 906    | 763    | 763    | 720    | ...  |
| 25-29                       | 1 468  | 1 562  | 1 668  | 1 710  | 1 650  | 1 652  | 1 586  | 1 540  | 1 553  | ...  |
| 30-34                       | 3 074  | 2 989  | 2 925  | 2 810  | 2 657  | 2 578  | 2 322  | 2 171  | 2 080  | ...  |
| 35-39                       | 3 348  | 3 517  | 3 683  | 3 686  | 3 682  | 3 734  | 3 404  | 3 194  | 2 994  | ...  |
| 40-44                       | 2 751  | 2 856  | 3 021  | 3 214  | 3 384  | 3 559  | 3 476  | 3 541  | 3 500  | ...  |
| 45-49                       | 2 431  | 2 463  | 2 513  | 2 529  | 2 556  | 2 697  | 2 664  | 2 797  | 2 948  | ...  |
| 50-54                       | 1 590  | 1 793  | 1 944  | 2 009  | 2 099  | 2 180  | 2 140  | 2 183  | 2 212  | ...  |
| 55-59                       | 1 013  | 992    | 1 011  | 1 063  | 1 136  | 1 275  | 1 377  | 1 477  | 1 566  | ...  |
| 60 u.m.                     | 430    | 469    | 477    | 477    | 540    | 659    | 737    | 859    | 990    | ...  |
| <b>Frauen</b>               | 9 752  | 10 210 | 10 717 | 11 229 | 11 468 | 12 027 | 11 628 | 11 476 | 11 950 | ...  |
| 15-19                       | 62     | 80     | 133    | 101    | 84     | 62     | 57     | 44     | 50     | ...  |
| 20-24                       | 481    | 530    | 633    | 727    | 740    | 755    | 699    | 630    | 676    | ...  |
| 25-29                       | 1 146  | 1 106  | 1 159  | 1 207  | 1 237  | 1 300  | 1 229  | 1 298  | 1 380  | ...  |
| 30-34                       | 1 848  | 1 873  | 1 803  | 1 808  | 1 736  | 1 709  | 1 594  | 1 496  | 1 561  | ...  |
| 35-39                       | 1 757  | 1 862  | 1 990  | 2 041  | 2 107  | 2 171  | 2 000  | 1 840  | 1 827  | ...  |
| 40-44                       | 1 405  | 1 494  | 1 611  | 1 778  | 1 891  | 2 050  | 2 010  | 2 030  | 2 039  | ...  |
| 45-49                       | 1 355  | 1 442  | 1 474  | 1 537  | 1 482  | 1 528  | 1 530  | 1 562  | 1 669  | ...  |
| 50-54                       | 873    | 991    | 1 091  | 1 145  | 1 237  | 1 348  | 1 298  | 1 264  | 1 295  | ...  |
| 55-59                       | 488    | 487    | 495    | 532    | 603    | 682    | 766    | 801    | 865    | ...  |
| 60 u.m.                     | 336    | 345    | 328    | 352    | 352    | 422    | 445    | 512    | 589    | ...  |
| <b>Zusammen</b>             | 26 484 | 27 688 | 29 029 | 29 802 | 30 232 | 31 351 | 30 166 | 30 066 | 30 596 | ...  |
| 15-19                       | 191    | 235    | 322    | 247    | 213    | 147    | 126    | 107    | 134    | ...  |
| 20-24                       | 978    | 1 213  | 1 514  | 1 656  | 1 671  | 1 662  | 1 462  | 1 394  | 1 395  | ...  |
| 25-29                       | 2 614  | 2 668  | 2 827  | 2 918  | 2 887  | 2 952  | 2 815  | 2 839  | 2 934  | ...  |
| 30-34                       | 4 923  | 4 861  | 4 728  | 4 617  | 4 392  | 4 286  | 3 916  | 3 667  | 3 641  | ...  |
| 35-39                       | 5 106  | 5 380  | 5 673  | 5 726  | 5 789  | 5 905  | 5 404  | 5 033  | 4 821  | ...  |
| 40-44                       | 4 156  | 4 350  | 4 632  | 4 992  | 5 275  | 5 609  | 5 486  | 5 571  | 5 538  | ...  |
| 45-49                       | 3 786  | 3 905  | 3 986  | 4 066  | 4 038  | 4 224  | 4 194  | 4 359  | 4 617  | ...  |
| 50-54                       | 2 462  | 2 784  | 3 036  | 3 153  | 3 336  | 3 527  | 3 438  | 3 447  | 3 507  | ...  |
| 55-59                       | 1 501  | 1 479  | 1 506  | 1 596  | 1 739  | 1 957  | 2 143  | 2 279  | 2 430  | ...  |
| 60 u.m.                     | 766    | 814    | 805    | 830    | 892    | 1 081  | 1 182  | 1 371  | 1 579  | ...  |

<sup>1</sup>Das Total der Grenzgänger auf nationaler Ebene basiert auf einer Hochrechnung anhand der Stichprobendaten der Beschäftigungsstatistik (BESTA). Die Gliederung dieser Gesamtzahl (nach Kantonen, Branchen, ...) erfolgt anschliessend auf der Basis der Verteilungen gemäss dem Zentralen Ausländerregister (ZAR).

Grenzgänger nach Geschlecht und Branche im 2. Quartal 2006 und 2007<sup>1</sup>

| Code   | Branche   | 2. Quartal 2006 |        |        | 2. Quartal 2007 |        |        |
|--------|---|-----------------|--------|--------|-----------------|--------|--------|
|        |   | Männer          | Frauen | Total  | Männer          | Frauen | Total  |
| WS 1   | Wirtschaftssektor 1                                       | 39              | 13     | 51     | 40              | 11     | 51     |
| WS 2   | Wirtschaftssektor 2                                       | 8 305           | 3 100  | 11 405 | 8 325           | 3 302  | 11 627 |
| 10-14  | Bergbau, Gewinnung von Steinen und Erden                  | 40              | 2      | 42     | 10              | 2      | 12     |
| 15-37  | Verarbeitendes Gewerbe, Industrie                         | 5 975           | 3 013  | 8 987  | 6 040           | 3 203  | 9 243  |
| 15     | Nahrungsmittel, Getränke                                  | 755             | 266    | 1 021  | 789             | 283    | 1 072  |
| 17-19  | Textilien, Bekleidung, Lederwaren, Schuhe                 | 115             | 60     | 174    | 121             | 59     | 180    |
| 20     | Holzbe- und -verarbeitung (ohne Möbel)                    | 38              | 5      | 43     | 39              | 5      | 44     |
| 21, 22 | Papier-, Verlags- und Druckgewerbe                        | 194             | 112    | 306    | 191             | 116    | 307    |
| 24     | Chemische Industrie                                       | 4 008           | 2 329  | 6 337  | 4 072           | 2 489  | 6 562  |
| 25     | Gummi- und Kunststoffwaren                                | 38              | 1      | 39     | 33              | 2      | 35     |
| 26     | Sonstige Produkte aus nichtmetallischen Mineralien        | 31              | 2      | 33     | 50              | 2      | 51     |
| 27, 28 | Metallbe- und -verarbeitung                               | 137             | 17     | 153    | 128             | 10     | 138    |
| 29     | Maschinenbau  | 180             | 18     | 199    | 115             | 18     | 133    |
| 30-33  | Elektrotechnik, Feinmechanik, Optik                       | 406             | 189    | 595    | 428             | 203    | 632    |
| 34, 35 | Fahrzeugbau   | 25              | 3      | 28     | 26              | 4      | 30     |
| 36, 37 | Sonstiges verarbeitendes Gewerbe                          | 49              | 12     | 60     | 48              | 12     | 60     |
| 40, 41 | Energie- und Wasserversorgung                             | 62              | 4      | 66     | 70              | 4      | 74     |
| 45     | Baugewerbe  | 2 228           | 81     | 2 310  | 2 206           | 93     | 2 298  |
| WS 3   | Wirtschaftssektor 3                                       | 10 246          | 8 364  | 18 610 | 10 281          | 8 637  | 18 918 |
| 50-52  | Handel, Reparaturgewerbe                                  | 2 126           | 1 886  | 4 013  | 2 048           | 1 823  | 3 871  |
| 50     | Autohandel, Autoreparatur, Tankstellen                    | 236             | 30     | 267    | 230             | 27     | 257    |
| 51     | Grosshandel, Handelsvermittlung                           | 801             | 541    | 1 342  | 733             | 510    | 1 243  |
| 52     | Detailhandel, Reparatur von Gebrauchsgütern               | 1 089           | 1 316  | 2 404  | 1 085           | 1 286  | 2 371  |
| 55     | Gastgewerbe   | 869             | 856    | 1 726  | 875             | 886    | 1 761  |
| 60-64  | Verkehr, Nachrichtenübermittlung                          | 1 477           | 412    | 1 890  | 1 544           | 489    | 2 033  |
| 60     | Landverkehr, Transport in Rohrfernleitungen               | 807             | 96     | 903    | 845             | 90     | 935    |
| 61     | Schifffahrt   | 88              | 28     | 116    | 85              | 35     | 120    |
| 62     | Luftfahrt   | 8               | 2      | 10     | 7               | 2      | 9      |
| 63     | Nebentätigkeiten für den Verkehr, Reisebüros              | 517             | 231    | 748    | 546             | 241    | 787    |
| 64     | Nachrichtenübermittlung                                   | 57              | 55     | 112    | 61              | 122    | 183    |
| 65-67  | Kredit- und Versicherungsgewerbe                          | 519             | 359    | 877    | 553             | 372    | 925    |
| 65     | Kreditgewerbe   | 246             | 137    | 384    | 274             | 153    | 427    |
| 66     | Versicherungsgewerbe                                      | 264             | 205    | 469    | 268             | 201    | 469    |
| 67     | Mit Kredit/Versicherungsgewerbe verbundene Tätigkeit      | 8               | 16     | 24     | 11              | 18     | 29     |
| 70-74  | Immobilien, Vermietung, EDV, F+E, Dienstleistungen        | 3 613           | 1 343  | 4 956  | 3 607           | 1 516  | 5 122  |
| 70     | Immobilienwesen   | 39              | 39     | 78     | 45              | 46     | 90     |
| 71     | Vermietung bewegl. Sachen ohne Bedienungspersonal         | 11              | 7      | 18     | 11              | 9      | 20     |
| 72     | Informatikdienste   | 553             | 132    | 685    | 559             | 133    | 692    |
| 73     | Forschung und Entwicklung (F+E)                           | 66              | 50     | 116    | 62              | 53     | 115    |
| 74     | Dienstleistungen für Unternehmen                          | 2 944           | 1 115  | 4 060  | 2 929           | 1 275  | 4 204  |
| 75     | Öfftl. Verwaltung, Landesverteidigung, Sozialversicherung | 234             | 149    | 383    | 244             | 154    | 398    |
| 80     | Unterrichtswesen  | 318             | 391    | 709    | 305             | 383    | 688    |
| 85     | Gesundheits- und Sozialwesen                              | 665             | 1 769  | 2 434  | 680             | 1 825  | 2 505  |
| 90-93  | Sonstige öffentliche und persönliche Dienstleistungen     | 417             | 583    | 1 000  | 415             | 577    | 992    |
| 90     | Abwasserreinigung, Abfallbeseitigung, Entsorgung          | 31              | 2      | 33     | 33              | 2      | 35     |
| 91     | Interessenvertretung, Vereinigungen                       | 93              | 127    | 220    | 92              | 125    | 217    |
| 92     | Unterhaltung, Kultur, Sport                               | 202             | 151    | 353    | 198             | 138    | 335    |
| 93     | Persönliche Dienstleistungen                              | 91              | 304    | 395    | 92              | 313    | 405    |
| 95     | Private Haushalte   | 9               | 612    | 621    | 12              | 611    | 623    |
| 99     | Extraterritoriale Organisationen                          | -               | 2      | 2      | -               | 2      | 2      |
| ...    | Zusammen  | 18 590          | 11 476 | 30 066 | 18 646          | 11 950 | 30 596 |

<sup>1</sup>Das Total der Grenzgänger auf nationaler Ebene basiert auf einer Hochrechnung anhand der Stichprobendaten der Beschäftigungsstatistik (BESTA). Die Gliederung dieser Gesamtzahl (nach Kantonen, Branchen, ...) erfolgt anschliessend auf der Basis der Verteilungen gemäss dem Zentralen Ausländerregister (ZAR). Die Totalbeträge können geringfügig von der Summe der (gerundeten) Einzelwerte abweichen.

Beschäftigte in der Nordwestschweiz nach Quartal und Geschlecht seit 2004<sup>1</sup>

| Geschlecht | Beschäftigte in 1000 nach Quartal |        |        |        |        |        |        |        |        |        |        |        |        |
|------------|-----------------------------------|--------|--------|--------|--------|--------|--------|--------|--------|--------|--------|--------|--------|
|            | 2/2004                            | 3/2004 | 4/2004 | 1/2005 | 2/2005 | 3/2005 | 4/2005 | 1/2006 | 2/2006 | 3/2006 | 4/2006 | 1/2007 | 2/2007 |
| Männer     | 297,2                             | 295,0  | 292,7  | 290,7  | 294,7  | 298,4  | 294,7  | 293,9  | 296,5  | 300,7  | 298,9  | 299,7  | 302,8  |
| Frauen     | 215,1                             | 215,8  | 215,8  | 214,3  | 215,1  | 215,8  | 215,3  | 219,1  | 218,0  | 222,4  | 222,0  | 222,7  | 225,2  |
| Zusammen   | 512,4                             | 510,7  | 508,6  | 505,0  | 509,8  | 514,2  | 510,1  | 513,0  | 514,5  | 523,0  | 520,9  | 522,5  | 528,1  |

<sup>1</sup>Stichprobenresultate der Beschäftigungsstatistik (BESTA); Ergebnisse für die Region Nordwestschweiz, bestehend aus den Kantonen Aargau, Basel-Landschaft und Basel-Stadt.

Beschäftigte in der Nordwestschweiz nach Sektor und Beschäftigungsgrad seit 2004<sup>1</sup>

| Merkmal                        | Beschäftigte in 1000 nach Quartal |        |        |        |        |        |        |        |        |        |        |        |        |
|--------------------------------|-----------------------------------|--------|--------|--------|--------|--------|--------|--------|--------|--------|--------|--------|--------|
|                                | 2/2004                            | 3/2004 | 4/2004 | 1/2005 | 2/2005 | 3/2005 | 4/2005 | 1/2006 | 2/2006 | 3/2006 | 4/2006 | 1/2007 | 2/2007 |
| <b>Nach Sektor</b>             |                                   |        |        |        |        |        |        |        |        |        |        |        |        |
| Sektor 2                       | 157,9                             | 159,1  | 156,0  | 155,8  | 155,7  | 159,0  | 159,9  | 158,7  | 161,2  | 163,6  | 163,3  | 163,6  | 165,7  |
| Männer                         | 123,5                             | 123,9  | 121,7  | 121,1  | 121,2  | 122,8  | 123,1  | 122,7  | 124,5  | 126,1  | 126,6  | 126,4  | 127,6  |
| Frauen                         | 34,5                              | 35,2   | 34,2   | 34,7   | 34,5   | 36,2   | 36,8   | 36,0   | 36,8   | 37,5   | 36,7   | 37,1   | 38,1   |
| Sektor 3                       | 354,4                             | 351,6  | 352,6  | 349,2  | 354,0  | 355,2  | 350,2  | 354,3  | 353,3  | 359,4  | 357,6  | 358,9  | 362,3  |
| Männer                         | 173,8                             | 171,1  | 171,0  | 169,6  | 173,5  | 175,6  | 171,6  | 171,2  | 172,0  | 174,6  | 172,3  | 173,3  | 175,2  |
| Frauen                         | 180,7                             | 180,6  | 181,6  | 179,6  | 180,6  | 179,6  | 178,6  | 183,1  | 181,2  | 184,8  | 185,2  | 185,6  | 187,1  |
| <b>Nach Beschäftigungsgrad</b> |                                   |        |        |        |        |        |        |        |        |        |        |        |        |
| Vollzeit                       | 360,5                             | 358,3  | 354,8  | 349,3  | 350,9  | 359,1  | 354,9  | 354,0  | 355,5  | 361,0  | 362,4  | 363,0  | 366,6  |
| Männer                         | 263,7                             | 261,3  | 259,1  | 255,4  | 257,7  | 261,0  | 258,7  | 257,7  | 259,5  | 262,6  | 262,7  | 263,4  | 265,8  |
| Frauen                         | 96,9                              | 96,9   | 95,7   | 93,9   | 93,2   | 98,1   | 96,2   | 96,3   | 96,1   | 98,4   | 99,7   | 99,6   | 100,8  |
| Teilzeit                       | 151,8                             | 152,5  | 153,7  | 155,7  | 158,9  | 155,1  | 155,2  | 159,0  | 159,0  | 162,0  | 158,5  | 159,4  | 161,5  |
| Männer                         | 33,5                              | 33,6   | 33,6   | 35,3   | 37,0   | 37,4   | 36,0   | 36,2   | 37,0   | 38,1   | 36,2   | 36,3   | 37,1   |
| Frauen                         | 118,3                             | 118,8  | 120,1  | 120,4  | 121,9  | 117,7  | 119,2  | 122,8  | 121,9  | 123,9  | 122,3  | 123,1  | 124,4  |

<sup>1</sup>Stichprobenresultate der Beschäftigungsstatistik (BESTA); Ergebnisse für die Region Nordwestschweiz, bestehend aus den Kantonen Aargau, Basel-Landschaft und Basel-Stadt.





# Volkswirtschaft

Kantonales Volkseinkommen



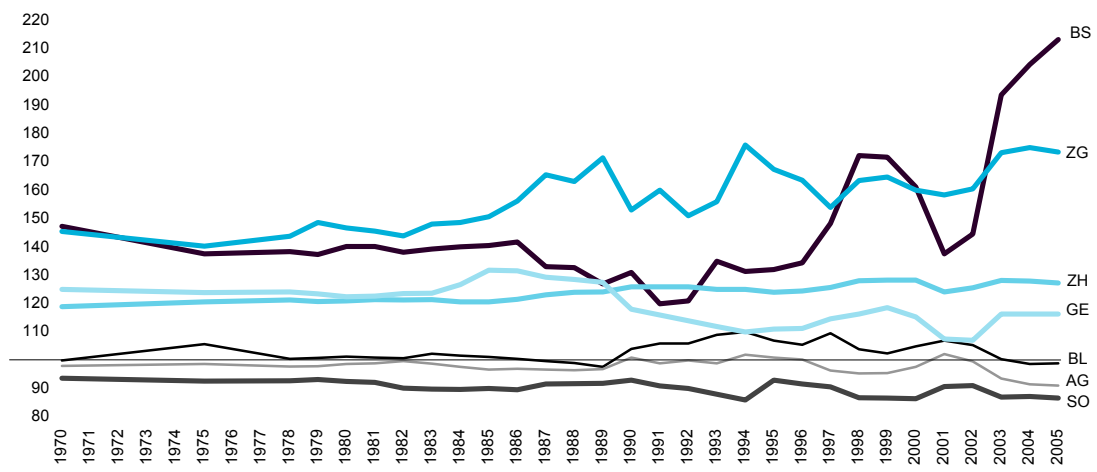


Index der kantonalen Volkseinkommen pro Einwohner seit 1970 (Schweiz = 100)

| Kanton                  | 1970         | 1975         | 1980         | 1985         | 1990         | 1995         | 1998 <sup>1</sup> | 2000         | 2001         | 2002         | 2003         | 2004 <sup>P</sup> | 2005 <sup>P</sup> |
|-------------------------|--------------|--------------|--------------|--------------|--------------|--------------|-------------------|--------------|--------------|--------------|--------------|-------------------|-------------------|
| Zürich                  | 118,9        | 120,6        | 121,0        | 120,7        | 126,2        | 124,4        | 128,1             | 128,3        | 124,2        | 125,6        | 128,2        | 128,0             | 127,3             |
| Bern                    | 89,5         | 90,4         | 91,2         | 88,5         | 86,0         | 89,6         | 82,6              | 82,7         | 86,7         | 87,4         | 84,7         | 85,2              | 84,5              |
| Luzern                  | 82,1         | 82,2         | 84,3         | 85,9         | 87,4         | 89,8         | 82,7              | 83,6         | 87,1         | 86,4         | 81,2         | 80,9              | 81,3              |
| Uri                     | 75,9         | 76,7         | 77,1         | 77,7         | 82,7         | 90,3         | 87,7              | 88,7         | 91,8         | 92,4         | 84,5         | 84,3              | 84,6              |
| Schwyz                  | 83,6         | 86,7         | 87,2         | 92,0         | 93,0         | 93,4         | 110,3             | 105,3        | 106,0        | 105,7        | 91,9         | 93,7              | 92,9              |
| Obwalden                | 73,4         | 81,5         | 81,3         | 78,3         | 78,0         | 77,0         | 70,4              | 73,0         | 77,3         | 75,6         | 73,8         | 73,3              | 73,4              |
| Nidwalden               | 98,2         | 100,5        | 98,8         | 97,4         | 102,6        | 107,5        | 121,6             | 131,0        | 120,2        | 117,1        | 123,5        | 130,1             | 135,6             |
| Glarus                  | 112,7        | 108,3        | 111,6        | 101,9        | 118,2        | 118,3        | 119,7             | 116,8        | 107,7        | 106,8        | 128,7        | 132,8             | 135,5             |
| Zug                     | 145,5        | 140,3        | 146,7        | 150,7        | 153,3        | 167,4        | 163,4             | 160,1        | 158,3        | 160,5        | 173,3        | 175,1             | 173,5             |
| Freiburg                | 82,3         | 83,3         | 82,5         | 86,1         | 87,2         | 83,4         | 79,3              | 77,6         | 80,3         | 79,4         | 75,1         | 73,7              | 73,2              |
| Solothurn               | 93,7         | 92,7         | 92,5         | 90,0         | 92,7         | 93,0         | 86,8              | 86,4         | 90,7         | 91,1         | 87,0         | 87,2              | 86,7              |
| <b>Basel-Stadt</b>      | <b>147,3</b> | <b>137,6</b> | <b>140,2</b> | <b>140,5</b> | <b>131,4</b> | <b>132,4</b> | <b>172,2</b>      | <b>161,2</b> | <b>137,6</b> | <b>144,6</b> | <b>193,7</b> | <b>204,4</b>      | <b>213,2</b>      |
| Basel-Landschaft        | 100,0        | 105,7        | 101,3        | 101,2        | 103,8        | 106,8        | 103,9             | 104,9        | 107,0        | 105,4        | 100,4        | 98,7              | 99,0              |
| Schaffhausen            | 98,7         | 96,7         | 96,1         | 97,5         | 96,4         | 101,0        | 103,0             | 101,6        | 103,2        | 104,2        | 101,9        | 102,4             | 102,0             |
| Appenzell Ausser-Rhoden | 85,0         | 86,4         | 86,7         | 85,0         | 82,8         | 79,2         | 84,5              | 92,4         | 93,7         | 90,8         | 82,2         | 82,6              | 81,8              |
| Appenzell Inner-Rhoden  | 70,4         | 78,5         | 74,6         | 73,8         | 70,7         | 77,6         | 87,7              | 102,5        | 92,3         | 86,0         | 83,3         | 86,3              | 85,0              |
| St. Gallen              | 86,6         | 85,9         | 87,3         | 87,7         | 87,4         | 89,4         | 85,2              | 87,8         | 91,5         | 89,8         | 84,1         | 83,8              | 83,0              |
| Graubünden              | 91,0         | 92,0         | 94,3         | 92,0         | 88,4         | 89,4         | 90,8              | 89,0         | 90,1         | 89,1         | 86,1         | 87,3              | 91,3              |
| Aargau                  | 98,1         | 98,7         | 98,7         | 96,7         | 100,5        | 101,0        | 95,4              | 97,7         | 102,2        | 99,7         | 93,6         | 91,5              | 91,1              |
| Thurgau                 | 91,0         | 88,9         | 87,6         | 89,5         | 86,4         | 86,2         | 85,5              | 86,6         | 90,5         | 89,2         | 84,8         | 84,0              | 83,1              |
| Tessin                  | 83,9         | 84,3         | 81,6         | 85,3         | 86,4         | 84,6         | 83,9              | 80,0         | 77,8         | 77,2         | 77,9         | 77,1              | 76,5              |
| Waadt                   | 96,8         | 96,4         | 97,5         | 98,2         | 100,0        | 99,6         | 97,1              | 99,2         | 100,1        | 99,7         | 99,7         | 97,8              | 97,9              |
| Wallis                  | 81,0         | 80,5         | 79,1         | 76,4         | 76,8         | 74,3         | 74,7              | 73,4         | 77,1         | 75,9         | 70,5         | 70,0              | 71,0              |
| Neuenburg               | 96,9         | 91,6         | 89,7         | 85,4         | 83,8         | 77,2         | 85,8              | 85,2         | 83,1         | 87,1         | 90,9         | 92,0              | 92,1              |
| Genf                    | 125,1        | 123,9        | 122,4        | 131,8        | 118,1        | 112,1        | 116,3             | 115,3        | 107,6        | 107,1        | 116,4        | 116,3             | 116,3             |
| Jura                    | ...          | ...          | 78,5         | 78,0         | 73,9         | 67,1         | 71,7              | 73,9         | 73,1         | 73,9         | 69,7         | 73,7              | 70,5              |

<sup>1</sup>Seit 1998 entsprechen die Angaben den neuen Konzepten und Methoden, welche in die Volkswirtschaftliche Gesamtrechnung Ende 2003 integriert wurden.

Index der kantonalen Volkseinkommen pro Einwohner (Schweiz = 100)

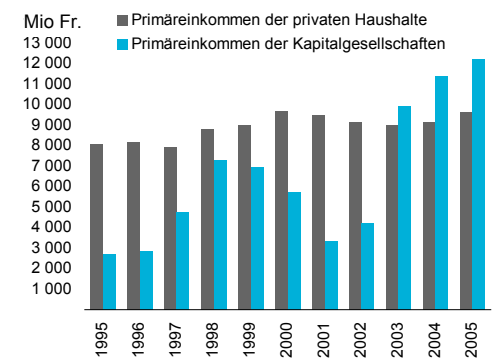


## Volkseinkommen des Kantons Basel-Stadt nach Komponente 1970-1997

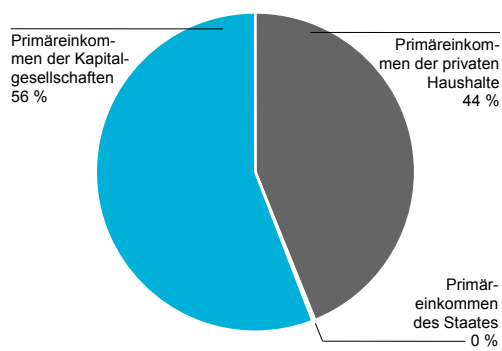
| Jahr | Primäreinkommen der privaten Haushalte |                       | Öffentliche Haushalte und Sozialversicherungen |                       | Kapitalgesellschaften |                       | Gesamtes Netto-Volkseinkommen |                          |
|------|--|-----------------------|--|-----------------------|-----------------------|-----------------------|-------------------------------|--------------------------|
|      | in Mio Fr.                             | %-Anteil <sup>1</sup> | in Mio Fr.                                     | %-Anteil <sup>1</sup> | in Mio Fr.            | %-Anteil <sup>1</sup> | in Mio Fr.                    | Fr. pro Ew. <sup>2</sup> |
| 1970 | ...                                    | ...                   | ...  | ...                   | ...                   | ...                   | 4 293                         | 18 229                   |
| 1975 | ...                                    | ...                   | ...  | ...                   | ...                   | ...                   | 5 882                         | 26 203                   |
| 1980 | ...                                    | ...                   | ...  | ...                   | ...                   | ...                   | 6 786                         | 32 879                   |
| 1985 | ...                                    | ...                   | ...  | ...                   | ...                   | ...                   | 8 726                         | 44 158                   |
| 1990 | 6 987                                  | 72                    | 378  | 4                     | 2 299                 | 24                    | 9 664                         | 50 156                   |
| 1991 | 7 507                                  | 79                    | 404  | 4                     | 1 587                 | 17                    | 9 499                         | 47 645                   |
| 1992 | 7 724                                  | 79                    | 440  | 5                     | 1 612                 | 16                    | 9 776                         | 48 766                   |
| 1993 | 7 911                                  | 71                    | 441  | 4                     | 2 767                 | 25                    | 11 119                        | 55 347                   |
| 1994 | 7 925                                  | 72                    | 490  | 4                     | 2 538                 | 23                    | 10 953                        | 54 554                   |
| 1995 | 8 077                                  | 72                    | 464  | 4                     | 2 707                 | 24                    | 11 248                        | 56 254                   |
| 1996 | 8 192                                  | 71                    | 458  | 4                     | 2 845                 | 25                    | 11 495                        | 57 817                   |
| 1997 | 7 923                                  | 60                    | 442  | 3                     | 4 772                 | 36                    | 13 137                        | 66 740                   |

<sup>1</sup>Prozentanteil des ganzen Volkseinkommens. <sup>2</sup>In Franken pro Einwohner.

## Hauptfaktoren des Volkseinkommens



## Volkseinkommen Basel-Stadt 2005

Volkseinkommen des Kantons Basel-Stadt nach Komponente seit 1998<sup>1</sup>

| Jahr              | Primäreinkommen der privaten Haushalte |                       | Primäreinkommen des Staates |                       | Primäreinkommen der Kapitalgesellschaften <sup>2</sup> |                       | Gesamtes Netto-Volkseinkommen |                          |
|-------------------|--|-----------------------|-----------------------------|-----------------------|--|-----------------------|-------------------------------|--------------------------|
|                   | in Mio Fr.                             | %-Anteil <sup>3</sup> | in Mio Fr.                  | %-Anteil <sup>3</sup> | in Mio Fr.   | %-Anteil <sup>3</sup> | in Mio Fr.                    | Fr. pro Ew. <sup>4</sup> |
| 1998              | 8 793                                  | 55                    | -65                         | -0                    | 7 327  | 46                    | 16 056                        | 82 415                   |
| 1999              | 9 007                                  | 57                    | -48                         | -0                    | 6 968  | 44                    | 15 927                        | 82 804                   |
| 2000              | 9 694                                  | 63                    | -11                         | -0                    | 5 758  | 37                    | 15 440                        | 81 004                   |
| 2001              | 9 501                                  | 74                    | 1                           | 0                     | 3 345  | 26                    | 12 847                        | 67 225                   |
| 2002              | 9 130                                  | 68                    | 10                          | 0                     | 4 236  | 32                    | 13 376                        | 70 202                   |
| 2003              | 9 016                                  | 48                    | 28                          | 0                     | 9 917  | 52                    | 18 960                        | 99 414                   |
| 2004 <sup>p</sup> | 9 143                                  | 45                    | 30                          | 0                     | 11 371   | 55                    | 20 545                        | 107 592                  |
| 2005 <sup>p</sup> | 9 655                                  | 44                    | 44                          | 0                     | 12 247   | 56                    | 21 946                        | 115 178                  |

<sup>1</sup>Seit 1998 entsprechen die Angaben den neuen Konzepten und Methoden, welche in die Volkswirtschaftliche Gesamtrechnung Ende 2003 integriert wurden. <sup>2</sup>Finanzielle und nicht-finanzielle Kapitalgesellschaften. <sup>3</sup>Prozentanteil des ganzen Volkseinkommens. <sup>4</sup>In Franken pro Einwohner.



# Preise

Preisentwicklung  
Indexziffern





## Jahresmittel der Indexziffern der Konsumentenpreise seit 1915

| Jahres-<br>mittel | Basler Index mit nachstehender Basis = 100 <sup>1</sup> |       |       |       |       |       | Landesindex mit nachstehender Basis = 100 <sup>2</sup> |       |       |       |       |       |
|-------------------|---|-------|-------|-------|-------|-------|--|-------|-------|-------|-------|-------|
|                   | Jun   | Sep   | Dez   | Mai   | Mai   | Dez   | Jun  | Sep   | Dez   | Mai   | Mai   | Dez   |
|                   | 1914  | 1977  | 1982  | 1993  | 2000  | 2005  | 1914   | 1977  | 1982  | 1993  | 2000  | 2005  |
| 1915              | 111,0   | ...   | ...   | ...   | ...   | ...   | 113,0  | ...   | ...   | ...   | ...   | ...   |
| 1920              | 217,0   | ...   | ...   | ...   | ...   | ...   | 224,0  | ...   | ...   | ...   | ...   | ...   |
| 1925              | 166,0   | ...   | ...   | ...   | ...   | ...   | 168,2  | ...   | ...   | ...   | ...   | ...   |
| 1930              | 160,0   | ...   | ...   | ...   | ...   | ...   | 158,4  | ...   | ...   | ...   | ...   | ...   |
| 1935              | 130,0   | ...   | ...   | ...   | ...   | ...   | 128,2  | ...   | ...   | ...   | ...   | ...   |
| 1940              | 153,0   | ...   | ...   | ...   | ...   | ...   | 150,8  | ...   | ...   | ...   | ...   | ...   |
| 1945              | 213,0   | ...   | ...   | ...   | ...   | ...   | 208,9  | ...   | ...   | ...   | ...   | ...   |
| 1950              | 224,6   | ...   | ...   | ...   | ...   | ...   | 218,1  | ...   | ...   | ...   | ...   | ...   |
| 1955              | 243,5   | ...   | ...   | ...   | ...   | ...   | 236,7  | ...   | ...   | ...   | ...   | ...   |
| 1960              | 259,7   | ...   | ...   | ...   | ...   | ...   | 251,6  | ...   | ...   | ...   | ...   | ...   |
| 1965              | 310,8   | ...   | ...   | ...   | ...   | ...   | 294,7  | ...   | ...   | ...   | ...   | ...   |
| 1966              | 327,6   | ...   | ...   | ...   | ...   | ...   | 308,7  | ...   | ...   | ...   | ...   | ...   |
| 1967              | 340,9   | ...   | ...   | ...   | ...   | ...   | 321,2  | ...   | ...   | ...   | ...   | ...   |
| 1968              | 347,8   | ...   | ...   | ...   | ...   | ...   | 328,9  | ...   | ...   | ...   | ...   | ...   |
| 1969              | 357,8   | ...   | ...   | ...   | ...   | ...   | 337,1  | ...   | ...   | ...   | ...   | ...   |
| 1970              | 372,8   | ...   | ...   | ...   | ...   | ...   | 349,3  | ...   | ...   | ...   | ...   | ...   |
| 1971              | 402,5   | ...   | ...   | ...   | ...   | ...   | 372,2  | ...   | ...   | ...   | ...   | ...   |
| 1972              | 429,2   | ...   | ...   | ...   | ...   | ...   | 397,0  | ...   | ...   | ...   | ...   | ...   |
| 1973              | 465,9   | ...   | ...   | ...   | ...   | ...   | 431,7  | ...   | ...   | ...   | ...   | ...   |
| 1974              | 515,9   | ...   | ...   | ...   | ...   | ...   | 473,8  | ...   | ...   | ...   | ...   | ...   |
| 1975              | 550,3   | ...   | ...   | ...   | ...   | ...   | 505,8  | ...   | ...   | ...   | ...   | ...   |
| 1976              | 558,7   | ...   | ...   | ...   | ...   | ...   | 514,4  | ...   | ...   | ...   | ...   | ...   |
| 1977              | 563,2   | ...   | ...   | ...   | ...   | ...   | 521,1  | ...   | ...   | ...   | ...   | ...   |
| 1978              | 572,7   | 101,2 | ...   | ...   | ...   | ...   | 526,5  | 100,8 | ...   | ...   | ...   | ...   |
| 1979              | 590,2   | 104,3 | ...   | ...   | ...   | ...   | 545,6  | 104,4 | ...   | ...   | ...   | ...   |
| 1980              | 612,8   | 108,3 | ...   | ...   | ...   | ...   | 567,6  | 108,6 | ...   | ...   | ...   | ...   |
| 1981              | 651,8   | 115,2 | ...   | ...   | ...   | ...   | 604,4  | 115,7 | ...   | ...   | ...   | ...   |
| 1982              | 687,7   | 121,5 | ...   | ...   | ...   | ...   | 638,6  | 122,2 | ...   | ...   | ...   | ...   |
| 1983              | 713,2   | 126,1 | 101,3 | ...   | ...   | ...   | 657,4  | 125,8 | 100,9 | ...   | ...   | ...   |
| 1984              | 733,9   | 129,7 | 104,2 | ...   | ...   | ...   | 676,6  | 129,5 | 103,9 | ...   | ...   | ...   |
| 1985              | 758,4   | 134,1 | 107,7 | ...   | ...   | ...   | 699,9  | 133,9 | 107,4 | ...   | ...   | ...   |
| 1986              | 762,0   | 134,7 | 108,2 | ...   | ...   | ...   | 705,1  | 134,9 | 108,2 | ...   | ...   | ...   |
| 1987              | 773,5   | 136,8 | 109,8 | ...   | ...   | ...   | 715,3  | 136,9 | 109,8 | ...   | ...   | ...   |
| 1988              | 787,6   | 139,2 | 111,8 | ...   | ...   | ...   | 728,7  | 139,5 | 111,8 | ...   | ...   | ...   |
| 1989              | 813,8   | 143,8 | 115,5 | ...   | ...   | ...   | 751,7  | 143,9 | 115,4 | ...   | ...   | ...   |
| 1990              | 859,2   | 151,9 | 122,0 | ...   | ...   | ...   | 792,3  | 151,6 | 121,6 | ...   | ...   | ...   |
| 1991              | 912,0   | 161,2 | 129,5 | ...   | ...   | ...   | 838,7  | 160,5 | 128,7 | ...   | ...   | ...   |
| 1992              | 951,9   | 168,2 | 135,1 | ...   | ...   | ...   | 872,6  | 167,0 | 133,9 | ...   | ...   | ...   |
| 1993              | 986,3   | 174,3 | 140,0 | ...   | ...   | ...   | 901,3  | 172,5 | 138,3 | ...   | ...   | ...   |
| 1994              | 997,5   | 176,3 | 141,6 | 101,1 | ...   | ...   | 909,0  | 174,0 | 139,5 | 100,8 | ...   | ...   |
| 1995              | 1 013,5   | 179,1 | 143,9 | 102,7 | ...   | ...   | 925,3  | 177,1 | 142,0 | 102,6 | ...   | ...   |
| 1996              | 1 023,5   | 180,9 | 145,3 | 103,7 | ...   | ...   | 932,9  | 178,5 | 143,2 | 103,4 | ...   | ...   |
| 1997              | 1 028,9   | 181,8 | 146,1 | 104,3 | ...   | ...   | 937,7  | 179,5 | 143,9 | 103,9 | ...   | ...   |
| 1998              | 1 028,2   | 181,7 | 146,0 | 104,2 | ...   | ...   | 937,9  | 179,5 | 144,0 | 104,0 | ...   | ...   |
| 1999              | 1 036,0   | 183,1 | 147,1 | 105,0 | ...   | ...   | 945,4  | 180,9 | 145,1 | 104,8 | ...   | ...   |
| 2000              | 1 058,5   | 185,6 | 149,1 | 106,4 | ...   | ...   | 960,2  | 183,8 | 147,4 | 106,4 | ...   | ...   |
| 2001              | 1 059,7   | 187,3 | 150,4 | 107,4 | 101,3 | ...   | 969,7  | 185,6 | 148,8 | 107,5 | 101,3 | ...   |
| 2002              | 1 066,4   | 188,5 | 151,4 | 108,1 | 102,0 | ...   | 975,9  | 186,8 | 149,8 | 108,2 | 102,0 | ...   |
| 2003              | 1 072,5   | 189,6 | 152,3 | 108,7 | 102,5 | ...   | 982,1  | 188,0 | 150,7 | 108,9 | 102,6 | ...   |
| 2004              | 1 081,5   | 191,2 | 153,6 | 109,6 | 103,4 | ...   | 990,0  | 189,5 | 152,0 | 109,7 | 103,4 | ...   |
| 2005              | 1 096,9   | 193,9 | 155,7 | 111,2 | 104,9 | ...   | 1 001,6  | 191,7 | 153,7 | 111,0 | 104,7 | ...   |
| 2006              | 1 108,5   | 196,0 | 157,4 | 112,3 | 106,0 | 100,5 | 1 012,2  | 193,7 | 155,4 | 112,2 | 105,8 | 100,5 |

<sup>1</sup>Werte auf Basis 1939 und 1966: Jahrbuch 2006 oder frühere Ausgaben. <sup>2</sup>Werte auf Basis 1939 und 1966: Jahrbuch 2001 oder frühere Ausgaben.

## Jahresmittel des Basler Index und des Landesindex der Konsumentenpreise 2003-2005

| Bedarfsgruppen                        | Gewicht in % |       |       |       | Basler Index (Mai 2000 = 100) |       |       | Landesindex (Mai 2000 = 100) |       |       |
|---------------------------------------|--------------|-------|-------|-------|-------------------------------|-------|-------|------------------------------|-------|-------|
|                                       | 2002         | 2003  | 2004  | 2005  | 2003                          | 2004  | 2005  | 2003                         | 2004  | 2005  |
| Nahrungsmittel, alkoholfreie Getränke | 11,7         | 11,8  | 12,0  | 11,4  | 105,9                         | 106,6 | 106,3 | 105,3                        | 105,9 | 105,1 |
| Alkoholische Getränke und Tabak       | 1,9          | 1,8   | 1,8   | 1,7   | 105,6                         | 109,3 | 114,3 | 105,6                        | 109,2 | 114,3 |
| Bekleidung und Schuhe                 | 4,5          | 4,9   | 4,8   | 4,3   | 93,2                          | 90,2  | 90,2  | 91,9                         | 89,4  | 89,3  |
| Wohnen und Energie                    | 25,9         | 25,3  | 25,6  | 25,9  | 103,5                         | 104,7 | 107,8 | 103,6                        | 105,2 | 108,4 |
| Hausrat, Haushaltsführung             | 4,6          | 4,5   | 4,3   | 4,0   | 101,8                         | 101,9 | 101,9 | 101,4                        | 101,6 | 101,6 |
| Gesundheit                            | 14,5         | 15,2  | 15,8  | 16,3  | 101,2                         | 102,9 | 104,5 | 101,9                        | 102,8 | 103,4 |
| Verkehr                               | 9,8          | 9,8   | 9,5   | 10,5  | 100,7                         | 102,1 | 105,7 | 100,8                        | 102,3 | 105,8 |
| Kommunikation                         | 2,4          | 2,5   | 2,6   | 2,7   | 97,8                          | 97,0  | 91,5  | 97,7                         | 97,0  | 91,5  |
| Freizeit und Kultur                   | 9,6          | 9,4   | 9,3   | 9,0   | 99,4                          | 99,3  | 99,0  | 100,6                        | 100,2 | 99,6  |
| Erziehung und Unterricht              | 0,6          | 0,5   | 0,6   | 0,8   | 103,6                         | 105,1 | 106,4 | 104,7                        | 106,2 | 107,4 |
| Restaurants und Hotels                | 9,4          | 9,4   | 8,9   | 8,9   | 106,9                         | 107,9 | 109,4 | 106,5                        | 107,6 | 108,7 |
| Sonstige Waren und Dienstleistungen   | 5,0          | 4,8   | 4,8   | 4,6   | 106,3                         | 107,5 | 108,3 | 106,1                        | 107,2 | 108,2 |
| Gesamtindex                           | 100,0        | 100,0 | 100,0 | 100,0 | 102,5                         | 103,4 | 104,9 | 102,6                        | 103,4 | 104,7 |

## Basler Index der Konsumentenpreise nach Monat seit 1999

| Jahr                       | Jan   | Feb   | Mrz   | Apr   | Mai   | Jun   | Jul   | Aug   | Sep   | Okt   | Nov   | Dez   |
|----------------------------|-------|-------|-------|-------|-------|-------|-------|-------|-------|-------|-------|-------|
| <b>Dezember 1982 = 100</b> |       |       |       |       |       |       |       |       |       |       |       |       |
| 1999                       | 146,3 | 146,7 | 146,8 | 147,0 | 146,7 | 147,1 | 147,0 | 147,4 | 147,5 | 147,5 | 147,4 | 147,9 |
| 2000                       | 148,5 | 148,6 | 148,6 | 148,5 | 148,5 | 149,1 | 149,2 | 148,8 | 149,7 | 149,4 | 150,0 | 149,8 |
| 2001                       | 149,7 | 149,5 | 149,7 | 150,3 | 151,2 | 151,5 | 151,2 | 150,4 | 150,7 | 150,4 | 150,4 | 150,3 |
| 2002                       | 150,7 | 150,7 | 150,7 | 151,9 | 152,1 | 151,8 | 151,0 | 151,0 | 151,2 | 152,1 | 151,9 | 151,8 |
| 2003                       | 151,8 | 152,1 | 152,7 | 152,8 | 152,7 | 152,7 | 151,3 | 151,6 | 151,9 | 152,8 | 152,5 | 152,5 |
| 2004                       | 152,1 | 151,9 | 152,2 | 153,8 | 154,1 | 154,6 | 153,0 | 153,3 | 153,3 | 154,7 | 154,9 | 154,7 |
| 2005                       | 154,1 | 154,6 | 154,9 | 156,2 | 156,1 | 155,6 | 155,0 | 155,3 | 156,1 | 157,3 | 156,8 | 156,7 |
| 2006                       | 156,5 | 156,9 | 156,9 | 158,1 | 158,3 | 158,3 | 157,2 | 157,3 | 157,0 | 157,6 | 157,5 | 157,5 |
| 2007                       | 156,5 | 156,5 | 156,7 | 158,4 | 158,7 | 158,7 | 158,0 | 157,8 | 158,0 | ...   | ...   | ...   |
| <b>Mai 1993 = 100</b>      |       |       |       |       |       |       |       |       |       |       |       |       |
| 1999                       | 104,4 | 104,7 | 104,8 | 104,9 | 104,7 | 105,0 | 104,9 | 105,2 | 105,3 | 105,3 | 105,2 | 105,6 |
| 2000                       | 106,0 | 106,1 | 106,1 | 106,0 | 106,0 | 106,4 | 106,5 | 106,2 | 106,8 | 106,6 | 107,1 | 107,0 |
| 2001                       | 106,8 | 106,7 | 106,8 | 107,3 | 107,9 | 108,1 | 107,9 | 107,4 | 107,6 | 107,4 | 107,4 | 107,3 |
| 2002                       | 107,6 | 107,6 | 107,6 | 108,4 | 108,5 | 108,3 | 107,8 | 107,8 | 107,9 | 108,5 | 108,4 | 108,3 |
| 2003                       | 108,3 | 108,5 | 109,0 | 109,1 | 109,0 | 109,0 | 108,0 | 108,2 | 108,4 | 109,1 | 108,9 | 108,9 |
| 2004                       | 108,5 | 108,4 | 108,7 | 109,8 | 110,0 | 110,3 | 109,2 | 109,4 | 109,4 | 110,5 | 110,6 | 110,5 |
| 2005                       | 110,0 | 110,3 | 110,6 | 111,5 | 111,4 | 111,1 | 110,7 | 110,9 | 111,4 | 112,3 | 111,9 | 111,8 |
| 2006                       | 111,7 | 111,9 | 111,9 | 112,8 | 112,9 | 112,9 | 112,1 | 112,2 | 112,0 | 112,5 | 112,4 | 112,4 |
| 2007                       | 111,7 | 111,7 | 111,8 | 113,0 | 113,3 | 113,3 | 112,7 | 112,6 | 112,7 | ...   | ...   | ...   |
| <b>Mai 2000 = 100</b>      |       |       |       |       |       |       |       |       |       |       |       |       |
| 1999                       | 98,5  | 98,8  | 98,9  | 99,0  | 98,8  | 99,1  | 99,0  | 99,2  | 99,3  | 99,3  | 99,2  | 99,6  |
| 2000                       | 100,0 | 100,1 | 100,1 | 100,0 | 100,0 | 100,4 | 100,5 | 100,2 | 100,8 | 100,6 | 101,0 | 100,9 |
| 2001                       | 100,8 | 100,7 | 100,8 | 101,2 | 101,8 | 102,0 | 101,8 | 101,3 | 101,5 | 101,3 | 101,3 | 101,2 |
| 2002                       | 101,5 | 101,5 | 101,5 | 102,3 | 102,4 | 102,2 | 101,7 | 101,7 | 101,8 | 102,4 | 102,3 | 102,2 |
| 2003                       | 102,2 | 102,4 | 102,8 | 102,9 | 102,8 | 102,8 | 101,9 | 102,1 | 102,3 | 102,9 | 102,7 | 102,7 |
| 2004                       | 102,4 | 102,3 | 102,5 | 103,6 | 103,8 | 104,1 | 103,0 | 103,2 | 103,2 | 104,2 | 104,3 | 104,2 |
| 2005                       | 103,8 | 104,1 | 104,3 | 105,2 | 105,1 | 104,8 | 104,4 | 104,6 | 105,1 | 105,9 | 105,6 | 105,5 |
| 2006                       | 105,4 | 105,6 | 105,6 | 106,4 | 106,6 | 106,6 | 105,8 | 105,9 | 105,7 | 106,1 | 106,0 | 106,0 |
| 2007                       | 105,4 | 105,4 | 105,5 | 106,7 | 106,9 | 106,9 | 106,3 | 106,2 | 106,3 | ...   | ...   | ...   |
| <b>Dezember 2005 = 100</b> |       |       |       |       |       |       |       |       |       |       |       |       |
| 2005                       | 98,4  | 98,6  | 98,9  | 99,7  | 99,6  | 99,4  | 99,0  | 99,1  | 99,6  | 100,4 | 100,1 | 100,0 |
| 2006                       | 99,9  | 100,1 | 100,1 | 100,9 | 101,0 | 101,0 | 100,3 | 100,4 | 100,2 | 100,6 | 100,5 | 100,5 |
| 2007                       | 99,9  | 99,9  | 100,0 | 101,1 | 101,3 | 101,3 | 100,8 | 100,7 | 100,8 | ...   | ...   | ...   |



## Jahresmittel des Basler Index und des Landesindex der Konsumentenpreise seit 2006

| Bedarfsgruppen                        | Gewicht in % |       |       |       | Basler Index (Dez 2005 = 100) |      |      | Landesindex (Dez 2005 = 100) |      |      |
|---------------------------------------|--------------|-------|-------|-------|-------------------------------|------|------|------------------------------|------|------|
|                                       | 2006         | 2007  | 2008  | 2009  | 2006                          | 2007 | 2008 | 2006                         | 2007 | 2008 |
| Nahrungsmittel, alkoholfreie Getränke | 11,0         | 11,0  | ...   | ...   | 101,2                         | ...  | ...  | 101,2                        | ...  | ...  |
| Alkoholische Getränke und Tabak       | 2,0          | 1,7   | ...   | ...   | 100,1                         | ...  | ...  | 100,1                        | ...  | ...  |
| Bekleidung und Schuhe                 | 4,3          | 4,6   | ...   | ...   | 94,1                          | ...  | ...  | 94,1                         | ...  | ...  |
| Wohnen und Energie                    | 25,2         | 25,4  | ...   | ...   | 101,0                         | ...  | ...  | 101,4                        | ...  | ...  |
| Hausrat, Haushaltsführung             | 4,3          | 4,6   | ...   | ...   | 100,5                         | ...  | ...  | 100,4                        | ...  | ...  |
| Gesundheit                            | 16,7         | 15,9  | ...   | ...   | 100,7                         | ...  | ...  | 100,1                        | ...  | ...  |
| Verkehr                               | 10,3         | 10,8  | ...   | ...   | 101,6                         | ...  | ...  | 101,6                        | ...  | ...  |
| Kommunikation                         | 2,6          | 2,7   | ...   | ...   | 98,4                          | ...  | ...  | 98,4                         | ...  | ...  |
| Freizeit und Kultur                   | 9,2          | 9,0   | ...   | ...   | 99,5                          | ...  | ...  | 99,5                         | ...  | ...  |
| Erziehung und Unterricht              | 0,7          | 0,6   | ...   | ...   | 100,5                         | ...  | ...  | 100,5                        | ...  | ...  |
| Restaurants und Hotels                | 9,0          | 8,9   | ...   | ...   | 101,0                         | ...  | ...  | 101,2                        | ...  | ...  |
| Sonstige Waren und Dienstleistungen   | 4,7          | 4,7   | ...   | ...   | 100,7                         | ...  | ...  | 100,8                        | ...  | ...  |
| Gesamtindex                           | 100,0        | 100,0 | 100,0 | 100,0 | 100,5                         | ...  | ...  | 100,5                        | ...  | ...  |

## Landesindex der Konsumentenpreise nach Monat seit 1999

| Jahr                       | Jan   | Feb   | Mrz   | Apr   | Mai   | Jun   | Jul   | Aug   | Sep   | Okt   | Nov   | Dez   |
|----------------------------|-------|-------|-------|-------|-------|-------|-------|-------|-------|-------|-------|-------|
| <b>Dezember 1982 = 100</b> |       |       |       |       |       |       |       |       |       |       |       |       |
| 1999                       | 144,1 | 144,5 | 144,7 | 144,9 | 144,6 | 144,8 | 144,8 | 145,5 | 145,8 | 145,8 | 145,7 | 146,2 |
| 2000                       | 146,3 | 146,9 | 146,8 | 147,0 | 146,9 | 147,4 | 147,6 | 147,2 | 147,9 | 147,7 | 148,5 | 148,3 |
| 2001                       | 148,2 | 148,0 | 148,3 | 148,7 | 149,5 | 149,8 | 149,5 | 148,7 | 148,9 | 148,7 | 148,9 | 148,8 |
| 2002                       | 149,0 | 149,0 | 149,0 | 150,3 | 150,5 | 150,3 | 149,5 | 149,4 | 149,6 | 150,5 | 150,2 | 150,2 |
| 2003                       | 150,3 | 150,4 | 151,0 | 151,3 | 151,1 | 151,1 | 149,9 | 150,2 | 150,4 | 151,2 | 151,0 | 151,0 |
| 2004                       | 150,5 | 150,6 | 150,9 | 152,1 | 152,5 | 152,8 | 151,2 | 151,7 | 151,7 | 153,2 | 153,3 | 153,1 |
| 2005                       | 152,3 | 152,7 | 153,1 | 154,3 | 154,2 | 153,8 | 153,0 | 153,2 | 153,9 | 155,2 | 154,8 | 154,6 |
| 2006                       | 154,3 | 154,8 | 154,6 | 155,9 | 156,3 | 156,2 | 155,1 | 155,4 | 155,1 | 155,6 | 155,5 | 155,6 |
| 2007                       | 154,5 | 154,8 | 154,9 | 156,6 | 157,0 | 157,2 | 156,3 | 156,1 | 156,2 | ...   | ...   | ...   |
| <b>Mai 1993 = 100</b>      |       |       |       |       |       |       |       |       |       |       |       |       |
| 1999                       | 104,0 | 104,4 | 104,5 | 104,7 | 104,4 | 104,6 | 104,6 | 105,1 | 105,3 | 105,3 | 105,2 | 105,6 |
| 2000                       | 105,7 | 106,1 | 106,0 | 106,1 | 106,1 | 106,5 | 106,6 | 106,3 | 106,8 | 106,7 | 107,2 | 107,1 |
| 2001                       | 107,1 | 106,9 | 107,1 | 107,4 | 108,0 | 108,2 | 108,0 | 107,4 | 107,5 | 107,4 | 107,5 | 107,5 |
| 2002                       | 107,6 | 107,6 | 107,6 | 108,6 | 108,7 | 108,5 | 107,9 | 107,9 | 108,1 | 108,7 | 108,5 | 108,4 |
| 2003                       | 108,5 | 108,6 | 109,1 | 109,3 | 109,1 | 109,1 | 108,2 | 108,5 | 108,6 | 109,2 | 109,1 | 109,1 |
| 2004                       | 108,7 | 108,7 | 109,0 | 109,9 | 110,1 | 110,3 | 109,2 | 109,6 | 109,6 | 110,6 | 110,7 | 110,5 |
| 2005                       | 110,0 | 110,3 | 110,5 | 111,4 | 111,3 | 111,1 | 110,5 | 110,6 | 111,1 | 112,1 | 111,8 | 111,6 |
| 2006                       | 111,4 | 111,8 | 111,7 | 112,6 | 112,8 | 112,8 | 112,0 | 112,2 | 112,0 | 112,4 | 112,3 | 112,3 |
| 2007                       | 111,6 | 111,8 | 111,9 | 113,1 | 113,4 | 113,5 | 112,8 | 112,7 | 112,8 | ...   | ...   | ...   |
| <b>Mai 2000 = 100</b>      |       |       |       |       |       |       |       |       |       |       |       |       |
| 1999                       | 98,1  | 98,4  | 98,5  | 98,7  | 98,4  | 98,6  | 98,6  | 99,1  | 99,3  | 99,3  | 99,2  | 99,5  |
| 2000                       | 99,6  | 100,0 | 100,0 | 100,0 | 100,0 | 100,4 | 100,4 | 100,2 | 100,7 | 100,6 | 101,1 | 101,0 |
| 2001                       | 100,9 | 100,8 | 100,9 | 101,2 | 101,8 | 102,0 | 101,8 | 101,2 | 101,4 | 101,2 | 101,4 | 101,3 |
| 2002                       | 101,4 | 101,4 | 101,5 | 102,3 | 102,4 | 102,3 | 101,8 | 101,7 | 101,9 | 102,5 | 102,3 | 102,2 |
| 2003                       | 102,3 | 102,4 | 102,8 | 103,0 | 102,8 | 102,9 | 102,0 | 102,3 | 102,4 | 102,9 | 102,8 | 102,8 |
| 2004                       | 102,5 | 102,5 | 102,7 | 103,6 | 103,8 | 104,0 | 102,9 | 103,3 | 103,3 | 104,3 | 104,4 | 104,2 |
| 2005                       | 103,7 | 103,9 | 104,2 | 105,0 | 104,9 | 104,7 | 104,1 | 104,3 | 104,7 | 105,7 | 105,4 | 105,2 |
| 2006                       | 105,0 | 105,4 | 105,3 | 106,2 | 106,4 | 106,3 | 105,6 | 105,8 | 105,6 | 105,9 | 105,9 | 105,9 |
| 2007                       | 105,2 | 105,4 | 105,4 | 106,6 | 106,9 | 107,0 | 106,4 | 106,3 | 106,4 | ...   | ...   | ...   |
| <b>Dezember 2005 = 100</b> |       |       |       |       |       |       |       |       |       |       |       |       |
| 2005                       | 98,5  | 98,8  | 99,0  | 99,8  | 99,7  | 99,5  | 98,9  | 99,1  | 99,5  | 100,4 | 100,1 | 100,0 |
| 2006                       | 99,8  | 100,1 | 100,0 | 100,9 | 101,1 | 101,0 | 100,4 | 100,5 | 100,3 | 100,7 | 100,6 | 100,6 |
| 2007                       | 99,9  | 100,1 | 100,2 | 101,3 | 101,6 | 101,7 | 101,1 | 101,0 | 101,1 | ...   | ...   | ...   |

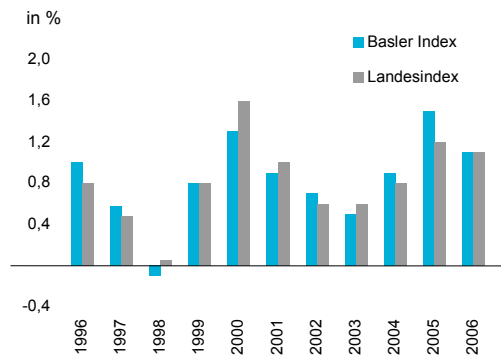
### Zwölfmonatsteuerung des Basler Index der Konsumentenpreise in Prozent seit 1996

| Jahr | Jan  | Feb  | Mrz  | Apr  | Mai | Jun | Jul  | Aug | Sep | Okt  | Nov  | Dez  | Mittel |
|------|------|------|------|------|-----|-----|------|-----|-----|------|------|------|--------|
| 1996 | 1,6  | 1,0  | 1,0  | 1,0  | 1,0 | 0,9 | 0,9  | 0,8 | 0,8 | 1,1  | 1,0  | 1,0  | 1,0    |
| 1997 | 1,0  | 0,9  | 0,6  | 0,6  | 0,5 | 0,5 | 0,5  | 0,6 | 0,5 | 0,3  | 0,3  | 0,2  | 0,6    |
| 1998 | -0,1 | -0,2 | -0,1 | -0,1 | -   | -   | -    | -   | -   | -0,1 | -0,1 | -0,1 | -0,1   |
| 1999 | 0,2  | 0,4  | 0,6  | 0,6  | 0,6 | 0,8 | 0,8  | 0,9 | 1,0 | 1,1  | 1,1  | 1,4  | 0,8    |
| 2000 | 1,5  | 1,3  | 1,2  | 1,0  | 1,2 | 1,3 | 1,5  | 1,0 | 1,4 | 1,2  | 1,8  | 1,3  | 1,3    |
| 2001 | 0,8  | 0,6  | 0,7  | 1,2  | 1,8 | 1,6 | 1,3  | 1,1 | 0,7 | 0,7  | 0,3  | 0,3  | 0,9    |
| 2002 | 0,7  | 0,8  | 0,7  | 1,1  | 0,6 | 0,2 | -0,1 | 0,4 | 0,3 | 1,1  | 1,0  | 1,0  | 0,7    |
| 2003 | 0,7  | 0,9  | 1,3  | 0,6  | 0,4 | 0,6 | 0,2  | 0,4 | 0,5 | 0,5  | 0,4  | 0,5  | 0,5    |
| 2004 | 0,2  | -0,1 | -0,3 | 0,7  | 1,0 | 1,3 | 1,1  | 1,1 | 0,9 | 1,3  | 1,6  | 1,5  | 0,9    |
| 2005 | 1,4  | 1,8  | 1,8  | 1,5  | 1,3 | 0,7 | 1,4  | 1,4 | 1,8 | 1,6  | 1,2  | 1,2  | 1,5    |
| 2006 | 1,5  | 1,5  | 1,2  | 1,2  | 1,4 | 1,6 | 1,3  | 1,3 | 0,6 | 0,2  | 0,4  | 0,5  | 1,1    |
| 2007 | -    | -0,2 | -0,1 | 0,2  | 0,3 | 0,3 | 0,5  | 0,3 | 0,6 | ...  | ...  | ...  | ...    |

### Zwölfmonatsteuerung des Landesindex der Konsumentenpreise in Prozent seit 1996

| Jahr | Jan | Feb | Mrz  | Apr | Mai | Jun | Jul  | Aug | Sep | Okt | Nov  | Dez  | Mittel |
|------|-----|-----|------|-----|-----|-----|------|-----|-----|-----|------|------|--------|
| 1996 | 1,5 | 0,8 | 0,9  | 0,9 | 0,7 | 0,7 | 0,7  | 0,6 | 0,6 | 0,8 | 0,7  | 0,8  | 0,8    |
| 1997 | 0,8 | 0,8 | 0,5  | 0,5 | 0,6 | 0,5 | 0,5  | 0,5 | 0,4 | 0,3 | 0,4  | 0,4  | 0,5    |
| 1998 | -   | -   | -    | -   | 0,1 | 0,1 | 0,1  | 0,1 | 0,1 | -   | -0,1 | -0,2 | 0,0    |
| 1999 | 0,1 | 0,3 | 0,5  | 0,6 | 0,6 | 0,6 | 0,7  | 0,9 | 1,2 | 1,2 | 1,3  | 1,7  | 0,8    |
| 2000 | 1,6 | 1,6 | 1,5  | 1,4 | 1,6 | 1,8 | 1,9  | 1,1 | 1,4 | 1,3 | 1,9  | 1,5  | 1,6    |
| 2001 | 1,3 | 0,8 | 1,0  | 1,2 | 1,8 | 1,6 | 1,4  | 1,1 | 0,7 | 0,6 | 0,3  | 0,3  | 1,0    |
| 2002 | 0,5 | 0,7 | 0,5  | 1,1 | 0,6 | 0,3 | -0,1 | 0,5 | 0,5 | 1,2 | 0,9  | 0,9  | 0,6    |
| 2003 | 0,8 | 0,9 | 1,3  | 0,7 | 0,4 | 0,5 | 0,3  | 0,5 | 0,5 | 0,5 | 0,5  | 0,6  | 0,6    |
| 2004 | 0,2 | 0,1 | -0,1 | 0,5 | 0,9 | 1,1 | 0,9  | 1,0 | 0,9 | 1,3 | 1,5  | 1,3  | 0,8    |
| 2005 | 1,2 | 1,4 | 1,4  | 1,4 | 1,1 | 0,7 | 1,2  | 1,0 | 1,4 | 1,3 | 1,0  | 1,0  | 1,2    |
| 2006 | 1,3 | 1,4 | 1,0  | 1,1 | 1,4 | 1,6 | 1,4  | 1,5 | 0,8 | 0,3 | 0,5  | 0,6  | 1,1    |
| 2007 | 0,1 | -   | 0,2  | 0,5 | 0,5 | 0,6 | 0,7  | 0,4 | 0,7 | ... | ...  | ...  | ...    |

### Mittlere Jahreststeuerung seit 1996



### Basler Index der Konsumentenpreise seit 2005



Basler Index der Konsumentenpreise nach Bedarfsgruppe seit 2005 (Dezember 2005 = 100)<sup>1</sup>

| Jahr   | Jan   | Feb   | Mrz   | Apr   | Mai   | Jun   | Jul   | Aug   | Sep   | Okt   | Nov   | Dez   |
|--|-------|-------|-------|-------|-------|-------|-------|-------|-------|-------|-------|-------|
| <b>Gesamtindex</b>                           |       |       |       |       |       |       |       |       |       |       |       |       |
| 2005   | ...   | ...   | ...   | ...   | ...   | ...   | ...   | ...   | ...   | ...   | ...   | 100,0 |
| 2006   | 99,9  | 100,1 | 100,1 | 100,9 | 101,0 | 101,0 | 100,3 | 100,4 | 100,2 | 100,6 | 100,5 | 100,5 |
| 2007   | 99,9  | 99,9  | 100,0 | 101,1 | 101,3 | 101,3 | 100,8 | 100,7 | 100,8 | ...   | ...   | ...   |
| <b>Nahrungsmittel, alkoholfreie Getränke</b> |       |       |       |       |       |       |       |       |       |       |       |       |
| 2005   | ...   | ...   | ...   | ...   | ...   | ...   | ...   | ...   | ...   | ...   | ...   | 100,0 |
| 2006   | 100,9 | 101,5 | 101,0 | 101,0 | 101,1 | 101,5 | 101,2 | 101,5 | 102,6 | 101,1 | 100,7 | 100,6 |
| 2007   | 101,6 | 101,5 | 101,0 | 101,8 | 101,3 | 101,8 | 101,5 | 101,6 | 101,9 | ...   | ...   | ...   |
| <b>Alkoholische Getränke und Tabak</b>       |       |       |       |       |       |       |       |       |       |       |       |       |
| 2005   | ...   | ...   | ...   | ...   | ...   | ...   | ...   | ...   | ...   | ...   | ...   | 100,0 |
| 2006   | 100,0 | 100,0 | 100,1 | 100,1 | 100,1 | 100,1 | 100,1 | 100,1 | 100,1 | 100,1 | 100,1 | 100,3 |
| 2007   | 100,3 | 100,3 | 101,8 | 101,8 | 101,8 | 102,5 | 102,5 | 102,5 | 103,0 | ...   | ...   | ...   |
| <b>Bekleidung und Schuhe</b>                 |       |       |       |       |       |       |       |       |       |       |       |       |
| 2005   | ...   | ...   | ...   | ...   | ...   | ...   | ...   | ...   | ...   | ...   | ...   | 100,0 |
| 2006   | 87,0  | 87,0  | 87,0  | 102,2 | 102,2 | 102,2 | 85,1  | 85,1  | 85,1  | 102,0 | 102,0 | 102,0 |
| 2007   | 83,8  | 83,8  | 83,8  | 101,1 | 101,1 | 101,1 | 87,8  | 87,8  | 87,8  | ...   | ...   | ...   |
| <b>Wohnen und Energie</b>                    |       |       |       |       |       |       |       |       |       |       |       |       |
| 2005   | ...   | ...   | ...   | ...   | ...   | ...   | ...   | ...   | ...   | ...   | ...   | 100,0 |
| 2006   | 99,9  | 100,5 | 100,5 | 100,9 | 101,2 | 101,1 | 101,4 | 101,4 | 101,0 | 101,2 | 101,2 | 101,2 |
| 2007   | 100,7 | 101,1 | 101,2 | 101,7 | 102,1 | 102,1 | 102,4 | 102,7 | 103,0 | ...   | ...   | ...   |
| <b>Hausrat, Haushaltführung</b>              |       |       |       |       |       |       |       |       |       |       |       |       |
| 2005   | ...   | ...   | ...   | ...   | ...   | ...   | ...   | ...   | ...   | ...   | ...   | 100,0 |
| 2006   | 100,0 | 100,0 | 100,7 | 100,7 | 100,7 | 100,7 | 100,7 | 100,7 | 100,2 | 100,2 | 100,2 | 100,8 |
| 2007   | 100,8 | 100,8 | 100,7 | 100,7 | 100,7 | 100,8 | 100,8 | 100,8 | 100,7 | ...   | ...   | ...   |
| <b>Gesundheit</b>                            |       |       |       |       |       |       |       |       |       |       |       |       |
| 2005   | ...   | ...   | ...   | ...   | ...   | ...   | ...   | ...   | ...   | ...   | ...   | 100,0 |
| 2006   | 101,1 | 101,1 | 101,1 | 101,2 | 101,2 | 101,2 | 100,3 | 100,3 | 100,3 | 100,1 | 100,1 | 100,1 |
| 2007   | 100,4 | 100,4 | 100,4 | 100,6 | 100,6 | 100,6 | 100,6 | 100,6 | 100,6 | ...   | ...   | ...   |
| <b>Verkehr</b>                               |       |       |       |       |       |       |       |       |       |       |       |       |
| 2005   | ...   | ...   | ...   | ...   | ...   | ...   | ...   | ...   | ...   | ...   | ...   | 100,0 |
| 2006   | 100,6 | 100,8 | 100,3 | 101,7 | 102,6 | 102,3 | 103,3 | 104,0 | 102,3 | 100,7 | 100,4 | 100,2 |
| 2007   | 100,3 | 99,8  | 100,9 | 102,1 | 103,2 | 103,8 | 104,0 | 103,0 | 102,8 | ...   | ...   | ...   |
| <b>Kommunikation</b>                         |       |       |       |       |       |       |       |       |       |       |       |       |
| 2005   | ...   | ...   | ...   | ...   | ...   | ...   | ...   | ...   | ...   | ...   | ...   | 100,0 |
| 2006   | 100,0 | 100,0 | 99,9  | 97,9  | 97,9  | 97,9  | 97,9  | 97,9  | 97,9  | 97,9  | 97,9  | 97,8  |
| 2007   | 97,8  | 97,8  | 97,4  | 95,4  | 94,9  | 94,8  | 94,8  | 94,6  | 94,6  | ...   | ...   | ...   |
| <b>Freizeit und Kultur</b>                   |       |       |       |       |       |       |       |       |       |       |       |       |
| 2005   | ...   | ...   | ...   | ...   | ...   | ...   | ...   | ...   | ...   | ...   | ...   | 100,0 |
| 2006   | 100,0 | 100,0 | 99,7  | 99,7  | 99,7  | 99,4  | 99,4  | 99,4  | 99,0  | 99,1  | 99,1  | 99,2  |
| 2007   | 99,1  | 99,1  | 98,9  | 99,1  | 99,1  | 98,7  | 98,7  | 98,7  | 98,8  | ...   | ...   | ...   |
| <b>Erziehung und Unterricht</b>              |       |       |       |       |       |       |       |       |       |       |       |       |
| 2005   | ...   | ...   | ...   | ...   | ...   | ...   | ...   | ...   | ...   | ...   | ...   | 100,0 |
| 2006   | 100,0 | 100,0 | 100,0 | 100,0 | 100,0 | 100,0 | 100,0 | 100,0 | 101,3 | 101,3 | 101,3 | 101,5 |
| 2007   | 101,5 | 101,5 | 101,5 | 101,5 | 101,5 | 101,5 | 101,5 | 101,5 | 101,7 | ...   | ...   | ...   |
| <b>Restaurants und Hotels</b>                |       |       |       |       |       |       |       |       |       |       |       |       |
| 2005   | ...   | ...   | ...   | ...   | ...   | ...   | ...   | ...   | ...   | ...   | ...   | 100,0 |
| 2006   | 101,2 | 101,2 | 101,2 | 101,1 | 101,1 | 101,1 | 101,1 | 101,1 | 101,1 | 100,7 | 100,7 | 100,7 |
| 2007   | 102,7 | 102,7 | 102,7 | 102,4 | 102,4 | 102,4 | 101,7 | 101,7 | 101,7 | ...   | ...   | ...   |
| <b>Sonstige Waren und Dienstleistungen</b>   |       |       |       |       |       |       |       |       |       |       |       |       |
| 2005   | ...   | ...   | ...   | ...   | ...   | ...   | ...   | ...   | ...   | ...   | ...   | 100,0 |
| 2006   | 100,6 | 100,7 | 100,7 | 100,7 | 100,8 | 100,8 | 100,8 | 100,6 | 100,6 | 100,6 | 100,7 | 100,7 |
| 2007   | 100,2 | 100,5 | 100,5 | 100,5 | 100,6 | 100,6 | 100,6 | 100,7 | 100,7 | ...   | ...   | ...   |

<sup>1</sup>Anteilquoten siehe Seite 105, obere Tabelle.

Mittlere Detailhandelspreise in Franken seit 2000<sup>1</sup>

| Artikel                                 | Menge   | Erhebung | 2000  | 2001  | 2002  | 2003  | 2004  | 2005  | 2006  | 2007  |
|---|---------|----------|-------|-------|-------|-------|-------|-------|-------|-------|
| <b>Nahrungsmittel</b>                   |         |          |       |       |       |       |       |       |       |       |
| Weissmehl <sup>2</sup>                  | 1 kg    | Mai      | 1.84  | 1.88  | 1.82  | 1.85  | 2.03  | 1.96  | ...   | ...   |
| Ruchbrot <sup>2</sup>                   | 500 g   | Mai      | 1.92  | 1.83  | 1.82  | 1.94  | 1.95  | 1.95  | ...   | ...   |
| Halbweissbrot <sup>2</sup>              | 500 g   | Mai      | 1.87  | 1.83  | 1.82  | 1.88  | 1.89  | 1.89  | ...   | ...   |
| Weggli <sup>2</sup>                     | 1 Stück | Mai      | 0.65  | 0.67  | 0.68  | 0.72  | 0.73  | 0.73  | ...   | ...   |
| Gipfeli <sup>2</sup>                    | 1 Stück | Mai      | 0.84  | 0.96  | 0.96  | 0.97  | 0.98  | 0.98  | ...   | ...   |
| Zwieback <sup>2</sup>                   | 250 g   | Mai      | 2.98  | 3.35  | 3.22  | 3.37  | 3.39  | 3.39  | ...   | ...   |
| Spaghetti <sup>2</sup>                  | 500 g   | Mai      | 1.45  | 1.71  | 1.74  | 1.80  | 1.75  | 1.57  | ...   | ...   |
| Entrecôte (Rind)                        | 1 kg    | Mai      | 57.18 | 57.39 | 59.04 | 60.94 | 61.73 | 61.95 | 60.82 | 61.71 |
| Rindsbraten <sup>3</sup>                | 1 kg    | Mai      | 35.21 | 33.72 | 33.82 | 33.02 | 35.11 | 35.11 | 33.88 | 32.52 |
| Rindsvoressen                           | 1 kg    | Mai      | 21.78 | 22.90 | 22.10 | 23.00 | 24.34 | 22.96 | 26.28 | 25.01 |
| Gehacktes Rindfleisch                   | 1 kg    | Mai      | 15.95 | 16.50 | 17.50 | 15.17 | 18.70 | 18.77 | 18.58 | 19.10 |
| Kalbspätzli <sup>4</sup>                | 1 kg    | Mai      | 66.94 | 60.36 | 61.55 | 62.40 | 66.48 | 64.97 | 65.04 | 69.02 |
| Kalbsbraten <sup>5</sup>                | 1 kg    | Mai      | 37.39 | 32.21 | 31.65 | 31.03 | 34.83 | 34.64 | 38.93 | 39.91 |
| Kalbsvoressen                           | 1 kg    | Mai      | 29.81 | 27.95 | 26.95 | 27.35 | 33.30 | 32.39 | 35.58 | 36.32 |
| Geschnetzeltes Kalbfleisch              | 1 kg    | Mai      | 44.39 | 41.50 | 41.90 | 43.80 | 47.50 | 47.25 | 49.27 | 49.26 |
| Schweinsplätzli <sup>4</sup>            | 1 kg    | Mai      | 33.43 | 29.26 | 31.01 | 31.34 | 30.02 | 29.35 | 29.93 | 29.78 |
| Schweinsfilet                           | 1 kg    | Mai      | 47.39 | 47.28 | 53.75 | 51.00 | 51.27 | 50.28 | 50.44 | 51.22 |
| Schweinskoteletts                       | 1 kg    | Mai      | 20.52 | 23.00 | 24.15 | 24.92 | 22.27 | 19.08 | 20.62 | 20.60 |
| Schweinsbraten <sup>3</sup>             | 1 kg    | Mai      | 22.69 | 25.98 | 24.95 | 26.78 | 27.10 | 24.98 | 24.44 | 24.51 |
| Schweinsvoressen                        | 1 kg    | Mai      | 16.42 | 21.00 | 21.18 | 20.33 | 21.78 | 20.88 | 19.61 | 19.09 |
| Poulet, frisch <sup>2</sup>             | 1 kg    | Mai      | 11.64 | 10.69 | 10.42 | 10.16 | 10.49 | 10.56 | ...   | ...   |
| Poulet, tiefgekühlt <sup>2</sup>        | 1 kg    | Mai      | 8.68  | 7.86  | 7.74  | 7.88  | 8.16  | 7.41  | ...   | ...   |
| Klöpfer (Cervelat)                      | 1 Stück | Mai      | 1.20  | 1.10  | 1.37  | 1.35  | 1.45  | 1.42  | 1.28  | 1.28  |
| Kalbsbratwurst                          | 1 Stück | Mai      | 2.48  | 2.11  | 2.42  | 2.49  | 2.57  | 2.53  | 2.01  | 2.14  |
| Wienerli                                | 1 Paar  | Mai      | 1.60  | 1.61  | 1.65  | 1.65  | 1.82  | 1.83  | 1.59  | 2.04  |
| Vollmilch, pasteurisiert                | 1 l     | Mai      | 1.64  | 1.66  | 1.56  | 1.52  | 1.55  | 1.53  | 1.52  | 1.53  |
| Drinkmilch, pasteurisiert               | 1 l     | Mai      | 1.53  | 1.57  | 1.57  | 1.54  | 1.54  | 1.54  | 1.50  | 1.56  |
| Emmentalerkäse                          | 100 g   | Mai      | 2.03  | 2.36  | 2.31  | 2.34  | 2.32  | 2.27  | 2.09  | 2.08  |
| Greyerzerkäse                           | 100 g   | Mai      | 2.04  | 2.13  | 2.17  | 2.20  | 2.20  | 2.17  | 2.17  | 2.10  |
| Tilsiterkäse                            | 100 g   | Mai      | 1.87  | 2.03  | 2.08  | 1.97  | 2.14  | 2.13  | 1.91  | 1.93  |
| Joghurt, nature                         | 180 g   | Mai      | 0.62  | 0.70  | 0.68  | 0.70  | 0.70  | 0.70  | 0.62  | 0.62  |
| Joghurt mit Aroma                       | 180 g   | Mai      | 0.67  | 0.80  | 0.78  | 0.80  | 0.80  | 0.78  | 0.67  | 0.65  |
| Vollrahm                                | 2,5 dl  | Mai      | 2.85  | 2.80  | 2.80  | 2.94  | 2.86  | 2.92  | 2.71  | 2.69  |
| Kaffeerahm                              | 2,5 dl  | Mai      | 1.48  | 1.56  | 1.55  | 1.50  | 1.53  | 1.57  | 1.40  | 1.38  |
| Inländische Eier                        | 1 Stück | Mai      | 0.61  | 0.59  | 0.60  | 0.60  | 0.62  | 0.61  | 0.62  | 0.65  |
| Ausländische Eier                       | 1 Stück | Mai      | 0.36  | 0.47  | 0.40  | 0.42  | 0.36  | 0.34  | 0.32  | 0.32  |
| Vorzugsbutter                           | 100 g   | Mai      | 1.60  | 1.65  | 1.75  | 1.74  | 1.73  | 1.63  | 1.64  | 1.54  |
| Kochbutter                              | 250 g   | Mai      | 2.99  | 3.02  | 3.06  | 3.16  | 3.09  | 2.84  | 2.85  | 2.78  |
| Sonnenblumenöl <sup>2</sup>             | 1 l     | Mai      | 4.74  | 4.20  | 4.03  | 4.04  | 5.28  | 4.91  | ...   | ...   |
| Kartoffeln                              | 1 kg    | Sep      | 2.01  | 2.14  | 2.32  | 2.23  | 2.10  | 2.10  | 2.30  | 2.25  |
| Schokolade in Tafelform                 | 100 g   | Mai      | 1.45  | 1.56  | 1.68  | 1.77  | 1.76  | 1.50  | 1.43  | 1.45  |
| Kristallzucker                          | 1 kg    | Mai      | 1.34  | 1.36  | 1.62  | 1.76  | 1.62  | 1.61  | 1.85  | 1.82  |
| Salz <sup>2</sup>                       | 500 g   | Mai      | 0.73  | 0.72  | 0.83  | 0.82  | 0.91  | 0.92  | ...   | ...   |
| Bohnenkaffee, mit Coffein <sup>2</sup>  | 250 g   | Mai      | 3.67  | 3.93  | 3.86  | 3.93  | 4.05  | 4.25  | ...   | ...   |
| Bohnenkaffee, ohne Coffein <sup>2</sup> | 250 g   | Mai      | 4.09  | 3.72  | 3.69  | 3.83  | 3.77  | 3.69  | ...   | ...   |
| <b>Alkoholfreie Getränke</b>            |         |          |       |       |       |       |       |       |       |       |
| Natürliche Mineralwasser                | 1,5 l   | Jun      | 1.08  | 1.18  | 1.20  | 1.19  | 1.21  | 1.18  | 1.19  | 1.18  |

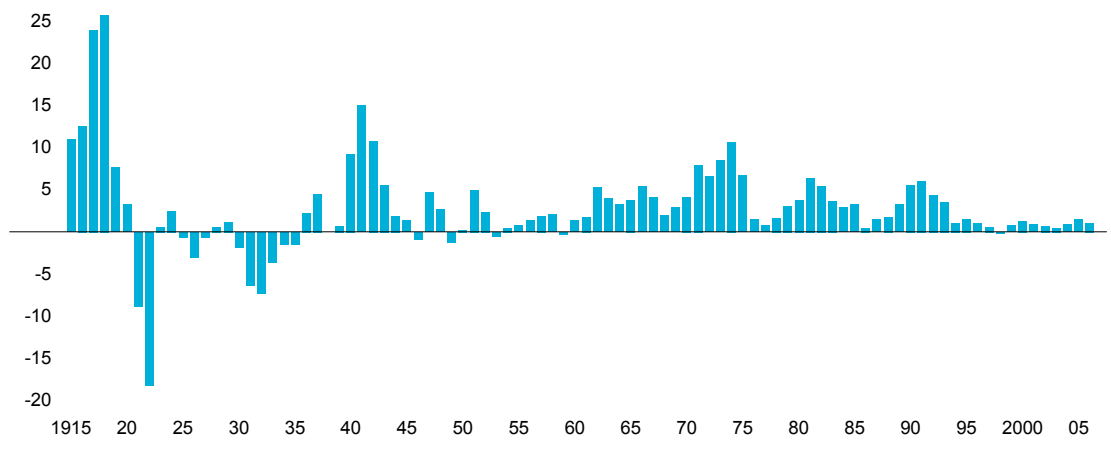
<sup>1</sup>Durchschnittspreise im ausgewählten Erhebungsmonat (Mai, Juni oder September). Seit 2006 nationale Durchschnittspreise für Nahrungsmittel, alkoholfreie Getränke, alkoholische Getränke, Tabakwaren und Mahlzeiten in Personalrestaurants. Regionale Durchschnittspreise für Energie, Treibstoff, Zeitungen/Zeitschriften sowie Mahlzeiten und Getränke in Restaurants und Cafés. Seit der Revision vom Mai 1993 werden die Durchschnittspreise als nach Absatzkanal gewichtetes Mittel berechnet. <sup>2</sup>Durchschnittspreis wird seit der Indexrevision vom Dezember 2005 vom Bundesamt für Statistik nicht mehr publiziert. Die Preishomogenität ist heute gerade bei Grundnahrungsmitteln, die oft auch vom gleichen Anbieter in mehreren Qualitäten (z.B. Bio, Niedrigpreis, Premium-Qualität) verkauft werden, nicht mehr gegeben. <sup>3</sup>Bis 2000 nur vom Stotzen. <sup>4</sup>Bis 2000 nur vom Nierstück. <sup>5</sup>Bis 2000 nur von der Schulter.

## Mittlere Detailhandelspreise in Franken seit 2000 (Fortsetzung)

| Artikel                                     | Menge   | Erhebung | 2000  | 2001  | 2002  | 2003  | 2004  | 2005  | 2006  | 2007  |
|---|---------|----------|-------|-------|-------|-------|-------|-------|-------|-------|
| <b>Alkoholische Getränke und Tabakwaren</b> |         |          |       |       |       |       |       |       |       |       |
| Lagerbier, inländisch                       | 5 dl    | Jun      | 1.28  | 1.29  | 1.31  | 1.42  | 1.46  | 1.40  | 1.29  | 1.31  |
| Lagerbier, inländisch                       | 3,3 dl  | Jun      | 0.94  | 0.96  | 0.96  | 0.95  | 0.97  | 0.95  | 1.08  | 1.06  |
| Zigaretten                                  | 1 Paket | Mai      | 4.42  | 4.60  | 4.69  | 4.73  | 4.93  | 5.53  | 5.60  | 5.77  |
| <b>Energie</b>                              |         |          |       |       |       |       |       |       |       |       |
| Heizöl, 6 001- 9 000 l                      | 100 l   | Mai      | 42.72 | 45.42 | 39.05 | 37.12 | 44.99 | 58.91 | 79.69 | 74.43 |
| Heizöl, 9 001-14 000 l                      | 100 l   | Mai      | 41.59 | 44.19 | 38.03 | 36.21 | 44.22 | 58.09 | 78.93 | 73.71 |
| Heizöl, 14 001-20 000 l                     | 100 l   | Mai      | 40.52 | 43.16 | 36.13 | 34.68 | 42.22 | 56.11 | 76.95 | 72.04 |
| <b>Treibstoff</b>                           |         |          |       |       |       |       |       |       |       |       |
| Benzin, bleifrei 95                         | 1 l     | Mai      | 1.41  | 1.50  | 1.37  | 1.33  | 1.46  | 1.54  | 1.74  | 1.75  |
| Benzin, super, bleifrei 98                  | 1 l     | Mai      | 1.43  | 1.55  | 1.43  | 1.38  | 1.49  | 1.57  | 1.77  | 1.78  |
| Diesel                                      | 1 l     | Mai      | 1.43  | 1.46  | 1.39  | 1.36  | 1.46  | 1.66  | 1.80  | 1.76  |
| <b>Zeitungen und Zeitschriften</b>          |         |          |       |       |       |       |       |       |       |       |
| Einzelnummer Zeitung                        | 1 Stück | Mai      | 2.35  | 2.43  | 2.51  | 2.59  | 2.65  | 2.70  | 2.54  | 2.57  |
| <b>Mahlzeiten in Personalrestaurants</b>    |         |          |       |       |       |       |       |       |       |       |
| Tagesmenu                                   | 1 Menu  | Mai      | 8.06  | 8.07  | 8.71  | 8.70  | 9.23  | 9.50  | 9.56  | 9.77  |
| <b>Mahlzeiten in Restaurants und Cafés</b>  |         |          |       |       |       |       |       |       |       |       |
| Tagesmenu <sup>6</sup>                      | 1 Menu  | Mai      | 14.44 | 15.76 | 15.89 | 15.87 | 15.47 | 15.89 | 18.22 | 18.77 |
| <b>Getränke in Restaurants und Cafés</b>    |         |          |       |       |       |       |       |       |       |       |
| Lagerbier                                   | 3 dl    | Mai      | 3.58  | 3.48  | 3.55  | 3.55  | 3.65  | 4.03  | 4.19  | 4.46  |
| Spezialbier (Stange)                        | 3 dl    | Mai      | 3.48  | 3.83  | 3.93  | 3.93  | 3.98  | 4.17  | 4.26  | 4.34  |
| Kaffee crème <sup>7</sup>                   | 1 Tasse | Mai      | 2.88  | 3.24  | 3.41  | 3.46  | 3.51  | 3.61  | 3.78  | 3.88  |
| Tee crème                                   | 1 Tasse | Mai      | 2.77  | 3.24  | 3.39  | 3.41  | 3.49  | 3.59  | 3.69  | 3.84  |
| Mineralwasser, Flasche <sup>8</sup>         | 3 dl    | Mai      | 3.43  | 4.19  | 4.32  | 4.27  | 4.19  | 4.12  | 3.79  | 3.85  |
| Mineralwasser, offen <sup>8</sup>           | 3 dl    | Mai      | 2.88  | 3.15  | 3.02  | 2.97  | 3.26  | 3.16  | 3.62  | 3.58  |

<sup>6</sup>Seit 2006 Tagessteller. <sup>7</sup>Seit 2006 Espresso. <sup>8</sup>Mineralwasser oder Süssgetränke.

## Teuerung in Basel-Stadt seit 1915 – Jahresmittel in Prozent







**Produktion  
Handel  
Verbrauch**

Messen  
Betreibungen, Konkurse  
Aussenhandel







Aussteller, Flächen und Besucher der Muba seit 1988<sup>1</sup>

| Jahr | Messe | Dauer<br>in<br>Tagen | Aussteller <sup>2</sup> |        |       | Gesamtfläche<br>in m <sup>2</sup><br>(brutto) | Standfläche<br>in m <sup>2</sup><br>(netto) | Besucher <sup>3</sup> |
|------|-------|----------------------|-------------------------|--------|-------|---|---|-----------------------|
|      |       |                      | aus<br>Basel-Stadt      | Übrige | Alle  |   |   |                       |
| 1988 | 72.   | 10                   | 193                     | 1 824  | 2 017 | 166 400                                       | 66 400                                      | 542 000               |
| 1989 | 73.   | 10                   | 187                     | 1 679  | 1 866 | 166 400                                       | 61 985                                      | 478 000               |
| 1990 | 74.   | 10                   | 159                     | 1 453  | 1 612 | 169 000                                       | 63 803                                      | 479 000               |
| 1991 | 75.   | 10                   | 171                     | 1 312  | 1 483 | 165 000                                       | 55 583                                      | 450 000               |
| 1992 | 76.   | 10                   | 144                     | 1 296  | 1 440 | 129 950                                       | 56 489                                      | 448 000               |
| 1993 | 77.   | 10                   | 143                     | 1 292  | 1 435 | 133 000                                       | 58 558                                      | 420 000               |
| 1994 | 78.   | 10                   | 127                     | 1 296  | 1 423 | 122 000                                       | 51 165                                      | 439 000               |
| 1995 | 79.   | 10                   | 133                     | 1 321  | 1 454 | 128 000                                       | 54 762                                      | 400 000               |
| 1996 | 80.   | 10                   | 121                     | 1 284  | 1 405 | 120 000                                       | 52 692                                      | 400 000               |
| 1997 | 81.   | 10                   | 124                     | 1 194  | 1 318 | 120 000                                       | 49 402                                      | 400 000               |
| 1998 | 82.   | 10                   | 130                     | 1 202  | 1 332 | 103 700                                       | 46 731                                      | 415 000               |
| 1999 | 83.   | 10                   | 135                     | 1 117  | 1 252 | 103 700                                       | 48 555                                      | 428 000               |
| 2000 | 84.   | 10                   | 133                     | 1 164  | 1 297 | 99 870  | 51 192                                      | 403 000               |
| 2001 | 85.   | 10                   | 138                     | 784    | 922   | 87 520  | 45 000                                      | 347 000               |
| 2002 | 86.   | 10                   | 143                     | 830    | 973   | 99 120  | 39 625                                      | 371 000               |
| 2003 | 87.   | 10                   | 101                     | 803    | 904   | 86 180  | 36 913                                      | 296 800               |
| 2004 | 88.   | 10                   | 146                     | 878    | 1 024 | 94 070  | 32 835                                      | 332 422               |
| 2005 | 89.   | 10                   | 106                     | 913    | 1 019 | 72 300  | 35 029                                      | 333 458               |
| 2006 | 90.   | 10                   | 125                     | 929    | 1 054 | 72 300  | 38 616                                      | 336 974               |
| 2007 | 91.   | 10                   | 117                     | 904    | 1 021 | 72 300  | 36 893                                      | 328 712               |

<sup>1</sup>Publikums- und Erlebnismesse. Bis 1991 hiess diese Veranstaltung "Schweizer Mustermesse". <sup>2</sup>Firmen, die gleichzeitig in mehreren Fachgruppen ausstellen, mehrfach gezählt. <sup>3</sup>Verkaufte Eintrittskarten.

## Messen in der Stadt Basel 2006

| Bezeichnung  | Eröff-<br>nungs-<br>tag | Dauer<br>in<br>Tagen | Stand-<br>fläche<br>in m <sup>2</sup> | Aus-<br>steller | Besucher |
|--|-------------------------|----------------------|---------------------------------------|-----------------|----------|
| Mari Natal, die Messe für Hochzeit, Fest und Geburt  | 27. 1.                  | 3                    | 4 000                                 | 65              | 3 000    |
| muba (inkl. natura 1/06), Ihre Erlebnismesse   | 17. 2.                  | 10                   | 40 531                                | 1 104           | 336 974  |
| Basler Ferienmesse, Messe für Ferien und Freizeit  | 17. 2.                  | 3                    | 5 100                                 | 179             | 30 000   |
| BASELWORLD, Weltmesse für Uhren und Schmuck  | 30. 3.                  | 8                    | 111 283                               | 2 127           | 94 200   |
| BuchBasel, internationale Buch- und Medienmesse mit Literaturfestival  | 5. 5.                   | 3                    | 6 700                                 | 396             | 41 920   |
| MipTec, the Leading European Event on Enabling Technologies for Drug Discovery                                   | 8. 5.                   | 4                    | 734                                   | 76              | 749      |
| Art 37 Basel, die internationale Kunstmesse (Kunst des 20. + 21. Jh.)  | 14. 6.                  | 5                    | 35 780                                | 300             | 56 000   |
| Auto Basel, Verkaufs- und Promotionsausstellung von Neuwagen   | 14. 9.                  | 4                    | 8 500                                 | 54              | 31 000   |
| Basler Berufs- und Bildungsmesse, mach dich auf den Weg!   | 19. 10.                 | 3                    | 3 000                                 | 82              | 21 500   |
| WORLDDIDAC Basel, internationale Bildungsmesse   | 25. 10.                 | 3                    | 9 521                                 | 436             | 17 274   |
| BHWM <sup>1</sup> , sieben Welten unter einem Dach   | 28. 10.                 | 9                    | 10 605                                | 283             | 120 000  |
| 33. Basler Weinmesse <sup>2</sup>  | 28. 10.                 | 9                    | 1 850                                 | 113             | 22 955   |
| Swisstech, Europas zentrale Messe der Zulieferindustrie für mechanisch-technische Komponenten und Systemlösungen | 14. 11.                 | 5                    | 16 000                                | 685             | 22 967   |
| Prodex, Fachmesse für Werkzeuge, Werkzeugmaschinen und Fertigungsmesstechnik                                     | 14. 11.                 | 5                    | 20 000                                | 306             | 25 787   |
| ArbeitsSicherheit Schweiz, die Fachmesse für Sicherheit, Gesundheit und Prävention am Arbeitsplatz               | 29. 11.                 | 2                    | 2 310                                 | 59              | 10 050   |
| 37. Internationale Basler Mineralien- und Fossilienbörse   | 9. 12.                  | 2                    | 3 000                                 | 150             | 4 000    |

<sup>1</sup>Basler Herbstwarenmesse mit freiem Eintritt, Besucherzahl geschätzt. <sup>2</sup>Im Rahmen der Basler Herbstwarenmesse.

## Betreibungen und Konkurseröffnungen seit 1987

| Jahr              | Zahlungsbefehle                    |                                     |                                     |                                  |  |        | Rechts-<br>vor-<br>schläge | Pfän-<br>dungen | Ver-<br>wer-<br>tun-<br>gen <sup>1</sup> | Kon-<br>kurs-<br>eröff-<br>nungen |                                       |
|-------------------|------------------------------------|-------------------------------------|-------------------------------------|----------------------------------|--|--------|----------------------------|-----------------|--|-----------------------------------|---------------------------------------|
|                   | Auf<br>Pfändung<br>oder<br>Konkurs | Faust-<br>pfand-<br>betrei-<br>bung | Grund-<br>pfand-<br>betrei-<br>bung | Wech-<br>sel-<br>betrei-<br>bung | Miet-<br>zins-<br>betrei-<br>bung <sup>2</sup> | Total  |                            |                 |  |                                   | davon<br>Steuer-<br>betrei-<br>bungen |
| 1987              | 43 976                             | 255                                 | 37                                  | 29                               | 172  | 44 469 | 8 811                      | 8 411           | 18 704                                   | 5 510                             | 221                                   |
| 1988              | 41 166                             | 219                                 | 17                                  | 15                               | 164  | 41 581 | 7 967                      | 7 822           | 19 604                                   | 6 219                             | 260                                   |
| 1989              | 41 573                             | 219                                 | 17                                  | 13                               | 119  | 41 941 | 7 740                      | 7 855           | 17 039                                   | 7 587                             | 262                                   |
| 1990              | 39 344                             | 128                                 | 54                                  | 31                               | 106  | 39 663 | 5 396                      | 7 933           | 15 744                                   | 6 208                             | 290                                   |
| 1991              | 46 138                             | 88                                  | 77                                  | 13                               | 7  | 46 323 | 8 293                      | 8 788           | 16 125                                   | 5 853                             | 295                                   |
| 1992              | 46 156                             | 91                                  | 144                                 | 20                               | –  | 46 411 | 7 112                      | 10 296          | 19 446                                   | 6 173                             | 315                                   |
| 1993              | 49 433                             | 90                                  | 120                                 | 18                               | –  | 49 661 | 9 926                      | 10 706          | 19 358                                   | 6 606                             | 365                                   |
| 1994              | 47 637                             | 72                                  | 136                                 | 27                               | –  | 47 872 | 7 795                      | 9 594           | 20 904                                   | 6 275                             | 274                                   |
| 1995              | 48 713                             | 71                                  | 58                                  | 24                               | 1  | 48 867 | 10 098                     | 9 389           | 21 200                                   | 8 375                             | 317                                   |
| 1996              | 47 573                             | 74                                  | 111                                 | 8                                | 4  | 47 770 | 7 511                      | 9 241           | 23 940                                   | 8 437                             | 354                                   |
| 1997              | 52 750                             | 60                                  | 94                                  | 15                               | –  | 52 919 | 9 713                      | 9 385           | 24 224                                   | 7 942                             | 264                                   |
| 1998              | 50 227                             | 54                                  | 59                                  | 9                                | 1  | 50 350 | 9 634                      | 8 073           | 25 625                                   | 8 619                             | 300                                   |
| 1999              | 51 217                             | 53                                  | 86                                  | 4                                | 3  | 51 363 | 10 724                     | 8 244           | 25 248                                   | 9 579                             | 326                                   |
| 2000              | 55 511                             | 52                                  | 75                                  | 7                                | 1  | 55 646 | 11 439                     | 8 302           | 27 886                                   | 8 704                             | 314                                   |
| 2001              | 62 684                             | 58                                  | 42                                  | 6                                | 1  | 62 791 | 10 498                     | 8 282           | 31 865                                   | 10 208                            | 337                                   |
| 2002              | 64 378                             | 55                                  | 89                                  | 1                                | 1  | 64 524 | 11 003                     | 9 238           | 33 840                                   | 12 089                            | 383                                   |
| 2003              | 65 009                             | 63                                  | 42                                  | 3                                | –  | 65 117 | 10 190                     | 9 138           | 35 692                                   | 12 690                            | 363                                   |
| 2004              | 72 018                             | 81                                  | 78                                  | 1                                | –  | 72 178 | 12 177                     | 8 950           | 42 011                                   | 12 576                            | 419                                   |
| 2005              | 71 732                             | 65                                  | 33                                  | 1                                | –  | 71 831 | 11 817                     | 7 987           | 35 895                                   | 11 461                            | 406                                   |
| 2006 <sup>3</sup> | 72 460                             | 74                                  | 29                                  | –                                | –  | 72 563 | 12 430                     | 7 449           | 39 575                                   | 12 307                            | 355                                   |

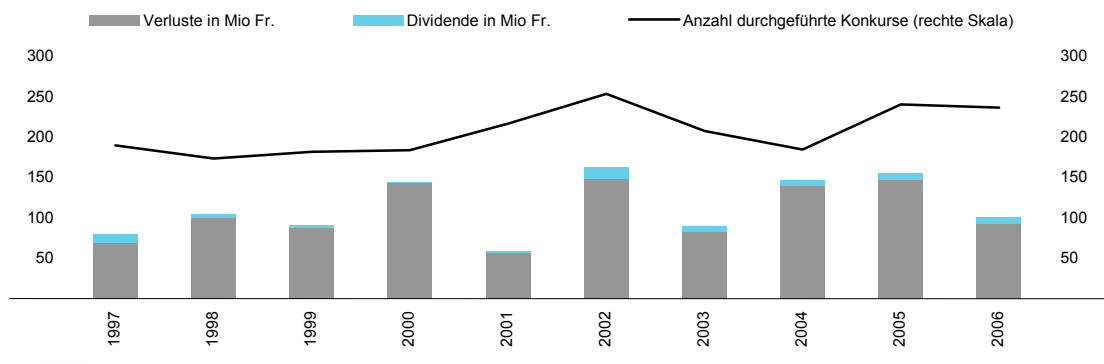
<sup>1</sup>Gantergebnisse einschliesslich Lohn- und Ergänzungspfändungen. <sup>2</sup>Einschliesslich Pachtzinsbetreibung. <sup>3</sup>Von den 355 Konkursen werden 137 nicht durchgeführt; 131 zufolge Einstellung mangels Aktiven, 3 zufolge Aufhebung des Konkursentscheides und 3 zufolge Nichtbeachtung des Konkursentscheides.

## Durchgeführte Konkurse und Nachlassverträge seit 1987

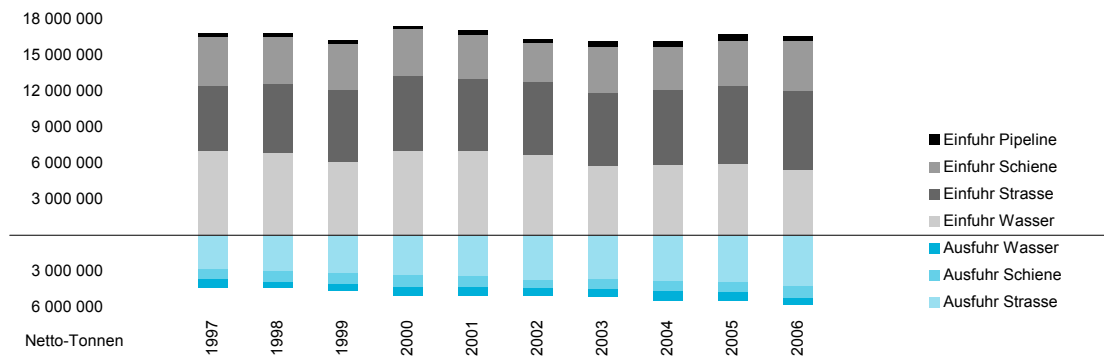
| Jahr | Durchgeführte Konkurse |   |                            |  |                             |  |  | Gericht-<br>lich<br>bestätigte<br>Nachlass-<br>verträge |
|------|------------------------|---|----------------------------|--|-----------------------------|--|--|---|
|      | Fälle                  | Zugelassene<br>Forderungen<br>in 1000 Fr. | Verluste<br>in<br>1000 Fr. | Verluste<br>in<br>Prozent <sup>1</sup> | Dividende<br>in<br>1000 Fr. | davon<br>I. Klasse<br>Lohn-<br>gläubiger | davon<br>II. Klasse<br>Sozialver-<br>sicherungen |   |
| 1987 | 129                    | 31 175,1                                  | 27 855,0                   | 89,4                                   | 3 320,1                     | 496,1                                    | 309,1  | 1   |
| 1988 | 123                    | 21 364,5                                  | 18 374,6                   | 86,0                                   | 2 989,8                     | 140,1                                    | 94,7   | 1   |
| 1989 | 165                    | 26 842,2                                  | 24 683,3                   | 92,0                                   | 2 158,9                     | 372,6                                    | 202,5  | –   |
| 1990 | 315                    | 50 092,4                                  | 48 715,5                   | 97,3                                   | 1 376,9                     | 176,8                                    | 151,0  | 1   |
| 1991 | 213                    | 97 327,6                                  | 93 845,6                   | 96,4                                   | 3 482,0                     | 301,4                                    | 274,8  | –   |
| 1992 | 249                    | 52 468,6                                  | 46 347,8                   | 88,3                                   | 6 120,8                     | 840,9                                    | 2 696,9  | 1   |
| 1993 | 146                    | 48 550,9                                  | 46 276,8                   | 95,3                                   | 2 274,1                     | 699,1                                    | 353,7  | 1   |
| 1994 | 373                    | 151 919,5                                 | 146 723,6                  | 96,6                                   | 5 195,9                     | 1 039,1                                  | 487,6  | –   |
| 1995 | 231                    | 202 281,3                                 | 195 825,3                  | 96,8                                   | 6 456,0                     | 4 081,3                                  | 963,2  | 2   |
| 1996 | 196                    | 259 218,0                                 | 255 685,3                  | 98,6                                   | 3 532,7                     | 753,3                                    | 256,7  | 1   |
| 1997 | 190                    | 79 580,6                                  | 69 771,5                   | 87,7                                   | 9 809,1                     | 421,6                                    | 519,7  | –   |
| 1998 | 174                    | 104 286,6                                 | 100 217,7                  | 96,1                                   | 4 068,9                     | 900,1                                    | 534,7  | –   |
| 1999 | 182                    | 90 777,9                                  | 88 070,1                   | 97,0                                   | 2 707,7                     | 1 223,7                                  | 22,1   | 2   |
| 2000 | 184                    | 145 239,3                                 | 143 788,5                  | 99,0                                   | 396,5                       | 367,9                                    | 10,0   | –   |
| 2001 | 217                    | 58 905,3                                  | 56 442,9                   | 95,8                                   | 2 347,7                     | 425,2                                    | 9,0  | –   |
| 2002 | 254                    | 163 495,5                                 | 149 001,8                  | 91,1                                   | 14 465,5                    | 1 560,3                                  | 184,3  | 2   |
| 2003 | 208                    | 89 701,4                                  | 83 510,1                   | 93,1                                   | 6 191,3                     | 639,1                                    | 488,6  | 4   |
| 2004 | 185                    | 147 046,6                                 | 140 171,5                  | 95,3                                   | 6 875,0                     | 2 610,7                                  | 320,4  | 3   |
| 2005 | 241                    | 155 978,5                                 | 147 535,6                  | 94,6                                   | 8 436,6                     | 3 014,3                                  | 361,9  | 3   |
| 2006 | 237                    | 100 777,4                                 | 92 305,7                   | 91,6                                   | 8 471,8                     | 5 940,8                                  | 347,6  | 3   |

<sup>1</sup>In Prozent der zugelassenen Forderungen.

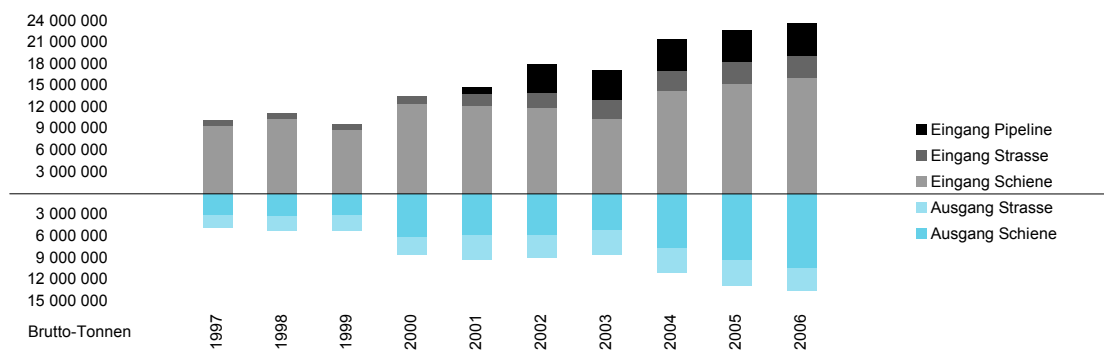
### Anzahl durchgeführte Konkurse und zugelassene Forderungen seit 1997



### Einfuhr in die Region und Ausfuhr aus der Region Basel seit 1997



### Transit durch die Region Basel seit 1997



## Einfuhr nach Basel-Stadt nach Gewicht, Wert und Warengruppe seit 2004

| Warengruppe                            | Gewicht in Netto-Tonnen |            |            | Wert in 1000 Franken |             |             |
|--|-------------------------|------------|------------|----------------------|-------------|-------------|
|  | 2004                    | 2005       | 2006       | 2004                 | 2005        | 2006        |
| Land-, forstw. Erzeugn., lebende Tiere | 116 698                 | 119 605    | 117 368    | 265 988              | 295 098     | 264 474     |
| Andere Nahrungs- und Futtermittel      | 74 274                  | 69 964     | 66 821     | 461 769              | 460 032     | 483 455     |
| Feste mineralische Brennstoffe         | 56 971                  | 39 557     | 31 276     | 5 148                | 4 663       | 3 611       |
| Erdöl, Mineralölerzeugnisse            | 958 247                 | 1 053 405  | 803 461    | 467 541              | 714 853     | 643 732     |
| Erze und Metallabfälle                 | 965                     | 821        | 15 393     | 1 692                | 867         | 6 360       |
| Eisen, Stahl und NE-Metalle            | 109 357                 | 91 765     | 121 527    | 102 967              | 102 099     | 135 200     |
| Steine, Erden und Baustoffe            | 912 627                 | 1 008 917  | 1 060 625  | 35 309               | 40 787      | 40 476      |
| Düngemittel                            | 3 721                   | 5 184      | 1 944      | 3 109                | 4 260       | 1 855       |
| Chemische Erzeugnisse                  | 405 182                 | 378 437    | 205 491    | 13 602 954           | 15 756 706  | 12 598 824  |
| Fahrzeuge, Maschinen, übrige Waren     | 121 443                 | 122 553    | 120 929    | 2 696 738            | 2 595 849   | 3 267 070   |
| Einfuhr Kanton Basel-Stadt             | 2 759 485               | 2 890 209  | 2 544 835  | 17 643 215           | 19 975 214  | 17 445 086  |
| Einfuhr Schweiz                        | 46 576 220              | 47 161 747 | 49 945 763 | 143 996 200          | 157 544 500 | 177 148 100 |
| Anteil Kanton Basel-Stadt in %         | 5,9                     | 6,1        | 5,1        | 12,3                 | 12,7        | 9,8         |

Einfuhr in Netto-Tonnen nach Empfangsregion, Warengruppe 2005 und 2006<sup>1</sup>

| Warengruppe                            | 2005        |            |                         | 2006        |            |                         |
|--|-------------|------------|-------------------------|-------------|------------|-------------------------|
|  | Basel-Stadt | Schweiz    | %-Anteil<br>Basel-Stadt | Basel-Stadt | Schweiz    | %-Anteil<br>Basel-Stadt |
| Land-, forstw. Erzeugn., lebende Tiere | 119 605     | 2 035 514  | 5,9                     | 117 368     | 2 336 970  | 5,0                     |
| Andere Nahrungs- und Futtermittel      | 69 964      | 3 058 691  | 2,3                     | 66 821      | 3 268 418  | 2,0                     |
| Feste mineralische Brennstoffe         | 39 557      | 284 260    | 13,9                    | 31 276      | 391 571    | 8,0                     |
| Erdöl, Mineralölerzeugnisse            | 1 053 405   | 15 441 623 | 6,8                     | 803 461     | 15 707 756 | 5,1                     |
| Erze und Metallabfälle                 | 821         | 501 306    | 0,2                     | 15 393      | 610 107    | 2,5                     |
| Eisen, Stahl und NE-Metalle            | 91 765      | 2 791 174  | 3,3                     | 121 527     | 3 189 257  | 3,8                     |
| Steine, Erden und Baustoffe            | 1 008 917   | 9 822 508  | 10,3                    | 1 060 625   | 10 462 267 | 10,1                    |
| Düngemittel                            | 5 184       | 273 567    | 1,9                     | 1 944       | 248 675    | 0,8                     |
| Chemische Erzeugnisse                  | 378 437     | 6 209 039  | 6,1                     | 205 491     | 6 570 748  | 3,1                     |
| Fahrzeuge, Maschinen, übrige Waren     | 122 553     | 6 744 065  | 1,8                     | 120 929     | 7 159 992  | 1,7                     |
| Zusammen                               | 2 890 209   | 47 161 747 | 6,1                     | 2 544 835   | 49 945 763 | 5,1                     |

<sup>1</sup>Siehe Fussnote 1 der unteren Tabelle auf dieser Seite.

Einfuhr nach Basel-Stadt in Netto-Tonnen nach Verkehrsträger 2006<sup>1</sup>

| Warengruppe                            | Verkehrsträger <sup>2</sup> |           |      |         |       |          |              | Zusammen  |
|--|-----------------------------|-----------|------|---------|-------|----------|--------------|-----------|
|  | Schiene                     | Strasse   | Post | Wasser  | Luft  | Pipeline | Eig. Antrieb |           |
| Land-, forstw. Erzeugn., lebende Tiere | 2 505                       | 111 592   | 0    | 2 209   | 1 062 | –        | –            | 117 368   |
| Andere Nahrungs- und Futtermittel      | 7 905                       | 55 480    | 33   | 2 504   | 898   | –        | –            | 66 821    |
| Feste mineralische Brennstoffe         | 423                         | 2 253     | –    | 28 599  | –     | –        | –            | 31 276    |
| Erdöl, Mineralölerzeugnisse            | 54 675                      | 37 781    | –    | 706 760 | 1     | 4 245    | –            | 803 461   |
| Erze und Metallabfälle                 | –                           | 196       | –    | 15 197  | –     | –        | –            | 15 393    |
| Eisen, Stahl und NE-Metalle            | 70 128                      | 27 521    | 0    | 23 855  | 23    | –        | –            | 121 527   |
| Steine, Erden und Baustoffe            | 1 125                       | 920 838   | –    | 37 496  | 1     | 101 165  | –            | 1 060 625 |
| Düngemittel                            | 166                         | 1 777     | –    | –       | 0     | –        | –            | 1 944     |
| Chemische Erzeugnisse                  | 40 770                      | 134 944   | 1    | 28 405  | 1 372 | –        | –            | 205 491   |
| Fahrzeuge, Maschinen, übrige Waren     | 25 848                      | 91 834    | 29   | 387     | 2 776 | –        | 57           | 120 929   |
| Zusammen                               | 203 546                     | 1 384 216 | 62   | 845 412 | 6 132 | 105 410  | 57           | 2 544 835 |

<sup>1</sup>Die Menge basiert auf dem Nettogewicht. Bei Sendungen, die nach Stückzahl abgefertigt werden, wird das Gewicht aufgrund von Durchschnittsgewichten ermittelt. Massgebend für die Einteilung in die Übertrittszonen ist dasjenige Zollamt, bei dem die Sendung abgefertigt wurde. <sup>2</sup>Als Verkehrsträger ist dasjenige Verkehrsmittel massgebend, mit dem die Ware über die Grenze eingeführt wurde. Die Erfassung erfolgt bei der definitiven Zollabfertigung und nicht im Zeitpunkt des Grenzübertritts.

## Ausfuhr aus Basel-Stadt nach Gewicht, Wert und Warengruppe seit 2004

| Warengruppe                            | Gewicht in Netto-Tonnen |            |            | Wert in 1000 Franken |             |             |
|--|-------------------------|------------|------------|----------------------|-------------|-------------|
|  | 2004                    | 2005       | 2006       | 2004                 | 2005        | 2006        |
| Land-, forstw. Erzeugn., lebende Tiere | 7 357                   | 5 717      | 10 855     | 4 977                | 5 880       | 5 967       |
| Andere Nahrungs- und Futtermittel      | 7 794                   | 7 865      | 9 479      | 77 341               | 62 595      | 71 995      |
| Feste mineralische Brennstoffe         | 24                      | 0          | 4          | 7                    | 0           | 1           |
| Erdöl, Mineralölerzeugnisse            | 10 591                  | 6 288      | 11 471     | 4 899                | 4 597       | 11 597      |
| Erze und Metallabfälle                 | 11 825                  | 10 572     | 8 890      | 34 695               | 27 654      | 37 334      |
| Eisen, Stahl und NE-Metalle            | 57 526                  | 42 150     | 48 867     | 63 548               | 58 556      | 67 267      |
| Steine, Erden und Baustoffe            | 17 455                  | 17 975     | 82 960     | 752                  | 1 015       | 1 646       |
| Düngemittel                            | 341                     | 368        | 854        | 4 595                | 4 928       | 5 339       |
| Chemische Erzeugnisse                  | 350 487                 | 348 051    | 363 672    | 29 750 374           | 34 001 882  | 40 045 565  |
| Fahrzeuge, Maschinen, übrige Waren     | 72 796                  | 57 625     | 47 423     | 1 041 640            | 1 366 365   | 1 834 856   |
| Ausfuhr Kanton Basel-Stadt             | 536 197                 | 496 613    | 584 476    | 30 982 827           | 35 533 472  | 42 081 568  |
| Ausfuhr Schweiz                        | 15 261 843              | 15 113 676 | 16 497 222 | 152 756 500          | 162 991 100 | 185 216 100 |
| Anteil Kanton Basel-Stadt in %         | 3,5                     | 3,3        | 3,5        | 20,3                 | 21,8        | 22,7        |

Ausfuhr in Netto-Tonnen nach Versandregion, Warengruppe 2005 und 2006<sup>1</sup>

| Warengruppe                            | 2005        |            |                         | 2006        |            |                         |
|--|-------------|------------|-------------------------|-------------|------------|-------------------------|
|  | Basel-Stadt | Schweiz    | %-Anteil<br>Basel-Stadt | Basel-Stadt | Schweiz    | %-Anteil<br>Basel-Stadt |
| Land-, forstw. Erzeugn., lebende Tiere | 5 717       | 1 982 424  | 0,3                     | 10 855      | 2 369 485  | 0,5                     |
| Andere Nahrungs- und Futtermittel      | 7 865       | 1 327 113  | 0,6                     | 9 479       | 1 534 121  | 0,6                     |
| Feste mineralische Brennstoffe         | 0           | 421        | 0,0                     | 4           | 9 530      | 0,0                     |
| Erdöl, Mineralölerzeugnisse            | 6 288       | 1 046 031  | 0,6                     | 11 471      | 1 153 202  | 1,0                     |
| Erze und Metallabfälle                 | 10 572      | 804 433    | 1,3                     | 8 890       | 848 251    | 1,0                     |
| Eisen, Stahl und NE-Metalle            | 42 150      | 1 382 414  | 3,0                     | 48 867      | 1 527 770  | 3,2                     |
| Steine, Erden und Baustoffe            | 17 975      | 884 592    | 2,0                     | 82 960      | 1 001 956  | 8,3                     |
| Düngemittel                            | 368         | 4 612      | 8,0                     | 854         | 6 609      | 12,9                    |
| Chemische Erzeugnisse                  | 348 051     | 2 930 945  | 11,9                    | 363 672     | 3 131 782  | 11,6                    |
| Fahrzeuge, Maschinen, übrige Waren     | 57 625      | 4 750 691  | 1,2                     | 47 423      | 4 914 516  | 1,0                     |
| Zusammen                               | 496 613     | 15 113 676 | 3,3                     | 584 476     | 16 497 222 | 3,5                     |

<sup>1</sup>Siehe Fussnote 1 der unteren Tabelle auf dieser Seite.

Ausfuhr aus Basel-Stadt in Netto-Tonnen nach Verkehrsträger 2006<sup>1</sup>

| Warengruppe                            | Verkehrsträger <sup>2</sup> |         |      |        |        |          |              | Zusammen |
|--|-----------------------------|---------|------|--------|--------|----------|--------------|----------|
|  | Schiene                     | Strasse | Post | Wasser | Luft   | Pipeline | Eig. Antrieb |          |
| Land-, forstw. Erzeugn., lebende Tiere | 403                         | 7 395   | –    | 3 036  | 21     | –        | –            | 10 855   |
| Andere Nahrungs- und Futtermittel      | 8                           | 8 487   | 5    | 860    | 119    | –        | –            | 9 479    |
| Feste mineralische Brennstoffe         | –                           | 4       | –    | –      | –      | –        | –            | 4        |
| Erdöl, Mineralölerzeugnisse            | 113                         | 1 303   | –    | 744    | 9 311  | –        | –            | 11 471   |
| Erze und Metallabfälle                 | 1 259                       | 6 567   | –    | 1 064  | 0      | –        | –            | 8 890    |
| Eisen, Stahl und NE-Metalle            | 0                           | 47 880  | –    | 982    | 5      | –        | –            | 48 867   |
| Steine, Erden und Baustoffe            | 8                           | 82 945  | –    | –      | 7      | –        | –            | 82 960   |
| Düngemittel                            | –                           | 854     | –    | –      | –      | –        | –            | 854      |
| Chemische Erzeugnisse                  | 117 127                     | 228 374 | 0    | 1 328  | 14 942 | 1 902    | –            | 363 672  |
| Fahrzeuge, Maschinen, übrige Waren     | 1 327                       | 19 702  | 0    | 24 909 | 1 482  | –        | 2            | 47 423   |
| Zusammen                               | 120 246                     | 403 512 | 5    | 32 922 | 25 887 | 1 902    | 2            | 584 476  |

<sup>1</sup>Die Menge basiert auf dem Nettogewicht. Bei Sendungen, die nach Stückzahl abgefertigt werden, wird das Gewicht aufgrund von Durchschnittsgewichten ermittelt. Massgebend für die Einteilung in die Übertrittszonen ist dasjenige Zollamt, bei dem die Sendung abgefertigt wurde. <sup>2</sup>Als Verkehrsträger ist dasjenige Verkehrsmittel massgebend, mit dem die Ware über die Grenze eingeführt wurde. Die Erfassung erfolgt bei der definitiven Zollabfertigung und nicht im Zeitpunkt des Grenzübertritts.

Einfuhr in die Region Basel in Netto-Tonnen nach Verkehrsträger seit 1997<sup>1</sup>

| Jahr | Einfuhr in die Region Basel nach Verkehrsträger <sup>2</sup> |           |        |           |        |          |              |            | Anteil Kt. Basel-Stadt |      |
|------|--|-----------|--------|-----------|--------|----------|--------------|------------|------------------------|------|
|      | Schiene  | Strasse   | Post   | Wasser    | Luft   | Pipeline | Eig. Antrieb | Zusammen   | Absolut                | In % |
| 1997 | 4 026 942  | 5 501 259 | 1 878  | 6 988 176 | 11 332 | 303 151  | ...          | 16 832 736 | 3 023 600              | 18,0 |
| 1998 | 3 881 379  | 5 805 379 | 4 028  | 6 857 963 | 12 550 | 282 038  | ...          | 16 843 338 | 2 852 183              | 16,9 |
| 1999 | 3 883 791  | 5 997 324 | 4 645  | 6 133 586 | 12 461 | 248 428  | ...          | 16 280 233 | 2 607 342              | 16,0 |
| 2000 | 3 911 233  | 6 203 535 | 5 732  | 7 077 089 | 12 765 | 202 580  | ...          | 17 412 934 | 2 521 670              | 14,5 |
| 2001 | 3 688 955  | 5 965 461 | 6 084  | 7 075 105 | 13 811 | 364 414  | ...          | 17 113 831 | 2 515 972              | 14,7 |
| 2002 | 3 193 806  | 6 028 476 | 6 247  | 6 771 631 | 13 935 | 339 780  | ...          | 16 353 875 | 2 535 082              | 15,5 |
| 2003 | 3 775 828  | 6 095 549 | 7 472  | 5 835 050 | 13 450 | 477 486  | ...          | 16 204 835 | 2 713 128              | 16,7 |
| 2004 | 3 556 205  | 6 255 300 | 15 869 | 5 900 262 | 14 420 | 458 208  | ...          | 16 200 265 | 2 759 485              | 17,0 |
| 2005 | 3 726 127  | 6 543 002 | 3 109  | 5 948 422 | 14 274 | 491 956  | ...          | 16 726 892 | 2 890 209              | 17,3 |
| 2006 | 4 246 784  | 6 591 967 | 3 090  | 5 415 941 | 15 106 | 326 192  | 261          | 16 599 341 | 2 544 835              | 15,3 |

<sup>1</sup>Die Menge basiert auf dem Nettogewicht. Bei Sendungen, die nach Stückzahl abgefertigt werden, wird das Gewicht aufgrund von Durchschnittsgewichten ermittelt. Massgebend für die Einteilung in die Übertrittszonen ist dasjenige Zollamt, bei dem die Sendung abgefertigt wurde. <sup>2</sup>Als Verkehrsträger ist dasjenige Verkehrsmittel massgebend, mit dem die Ware über die Grenze eingeführt wurde. Die Erfassung erfolgt bei der definitiven Zollabfertigung und nicht im Zeitpunkt des Grenzübertritts.

Einfuhr in die Region Basel in Netto-Tonnen nach Zollamt 2005 und 2006<sup>1</sup>

| Verkehrsträger <sup>2</sup> | Einfuhr in die Region Basel nach Zollamt |                          |           |                         |            | Einfuhr in die Schweiz | Prozentanteil Region Basel |
|-----------------------------|--|--------------------------|-----------|-------------------------|------------|------------------------|----------------------------|
|                             | Basel-rechts <sup>3</sup>                | Basel-links <sup>4</sup> | Flughafen | Rheinhäfen <sup>5</sup> | Zusammen   |                        |                            |
| <b>2005</b>                 |  |                          |           |                         |            |                        |                            |
| Schiene                     | 1 010 610                                | 2 547 273                | 45        | 168 199                 | 3 726 127  | 7 989 991              | 46,6                       |
| Strasse                     | 2 730 599                                | 2 562 487                | 4 530     | 1 245 386               | 6 543 002  | 24 809 485             | 26,4                       |
| Post                        | 0  | 3 109                    | –         | –                       | 3 109      | 4 120                  | 75,5                       |
| Wasser                      | 1 627                                    | 11 680                   | –         | 5 935 115               | 5 948 422  | 6 188 609              | 96,1                       |
| Luft                        | 776                                      | 949                      | 12 008    | 541                     | 14 274     | 75 273                 | 19,0                       |
| Pipeline                    | 18 431                                   | 128 359                  | –         | 345 166                 | 491 956    | 8 094 268              | 6,1                        |
| Eigener Antrieb             | ...                                      | ...                      | ...       | ...                     | ...        | ...                    | ...                        |
| Zusammen                    | 3 762 044                                | 5 253 857                | 16 583    | 7 694 408               | 16 726 892 | 47 161 747             | 35,5                       |
| <b>2006</b>                 |  |                          |           |                         |            |                        |                            |
| Schiene                     | 339 087                                  | 3 713 493                | 0         | 194 204                 | 4 246 784  | 8 537 419              | 49,7                       |
| Strasse                     | 2 573 653                                | 2 557 738                | 5 172     | 1 455 404               | 6 591 967  | 26 946 371             | 24,5                       |
| Post                        | –  | 3 089                    | 0         | 1                       | 3 090      | 4 048                  | 76,3                       |
| Wasser                      | 2 409                                    | 2 389                    | 0         | 5 411 143               | 5 415 941  | 5 648 769              | 95,9                       |
| Luft                        | 7  | 974                      | 12 767    | 1 358                   | 15 106     | 101 739                | 14,8                       |
| Pipeline                    | –  | 101 165                  | –         | 225 027                 | 326 192    | 8 707 093              | 3,7                        |
| Eigener Antrieb             | 261                                      | 0                        | –         | –                       | 261        | 324                    | 80,6                       |
| Zusammen                    | 2 915 417                                | 6 378 848                | 17 939    | 7 287 137               | 16 599 341 | 49 945 763             | 33,2                       |

<sup>1</sup> und <sup>2</sup> siehe Fussnoten 1 und 2 der oberen Tabelle. <sup>3</sup>Kleinbasel und Riehen. <sup>4</sup>Grossbasel und Allschwil sowie Zollfreilager Dreispitz und Güterbahnhof Muttenz. <sup>5</sup>Einschliesslich Rheinhäfen Birsfelden und Au-Muttenz.

Transit (Eingang) durch die Region Basel in Brutto-Tonnen seit 1997<sup>1</sup>

| Jahr | Schiene    | Strasse   | Pipeline | Zusammen   | Jahr | Schiene    | Strasse   | Pipeline  | Zusammen   |
|------|------------|-----------|----------|------------|------|------------|-----------|-----------|------------|
| 1997 | 9 486 712  | 746 543   | ...      | 10 233 255 | 2002 | 11 928 403 | 2 040 873 | 3 980 994 | 17 950 270 |
| 1998 | 10 404 604 | 780 301   | ...      | 11 184 905 | 2003 | 10 319 370 | 2 744 656 | 4 118 171 | 17 182 197 |
| 1999 | 8 872 967  | 806 887   | ...      | 9 679 855  | 2004 | 14 298 337 | 2 806 724 | 4 360 603 | 21 465 665 |
| 2000 | 12 469 804 | 1 068 420 | ...      | 13 538 224 | 2005 | 15 266 850 | 3 101 612 | 4 435 435 | 22 803 897 |
| 2001 | 12 169 667 | 1 769 448 | 845 437  | 14 784 552 | 2006 | 16 161 191 | 2 966 402 | 4 519 874 | 23 647 467 |

<sup>1</sup>Im August 2001 wurde in der Region Basel eine Pipeline in Betrieb genommen.

Ausfuhr aus der Region Basel in Netto-Tonnen nach Verkehrsträger seit 1997<sup>1</sup>

| Jahr | Ausfuhr aus der Region Basel nach Verkehrsträger <sup>2</sup> |           |      |         |        |          |              |           | Anteil Kt. Basel-Stadt |      |
|------|---|-----------|------|---------|--------|----------|--------------|-----------|------------------------|------|
|      | Schiene   | Strasse   | Post | Wasser  | Luft   | Pipeline | Eig. Antrieb | Zusammen  | Absolut                | In % |
| 1997 | 851 281   | 2 833 685 | 649  | 697 255 | 30 649 | 2 142    | ...          | 4 415 662 | 539 191                | 18,0 |
| 1998 | 881 911   | 2 956 705 | 949  | 519 769 | 33 784 | 2 924    | ...          | 4 396 043 | 525 843                | 12,0 |
| 1999 | 914 146   | 3 128 037 | 636  | 580 381 | 32 547 | 2 414    | ...          | 4 658 158 | 465 101                | 10,0 |
| 2000 | 1 041 785   | 3 316 665 | 619  | 660 501 | 30 901 | 2 853    | ...          | 5 053 323 | 496 966                | 9,8  |
| 2001 | 912 437   | 3 417 115 | 668  | 645 309 | 31 320 | 3 823    | ...          | 5 010 672 | 498 860                | 10,0 |
| 2002 | 761 578   | 3 670 557 | 539  | 636 274 | 29 782 | 3 289    | ...          | 5 102 019 | 532 163                | 10,4 |
| 2003 | 850 091   | 3 655 002 | 605  | 643 573 | 30 635 | 3 211    | ...          | 5 183 117 | 530 008                | 10,2 |
| 2004 | 850 114   | 3 794 203 | 592  | 775 994 | 34 420 | 2 767    | ...          | 5 458 088 | 536 197                | 9,8  |
| 2005 | 859 749   | 3 922 914 | 582  | 666 904 | 36 761 | 1 433    | ...          | 5 488 343 | 496 613                | 9,0  |
| 2006 | 961 733   | 4 234 919 | 538  | 559 915 | 39 720 | 1 902    | 36           | 5 798 762 | 584 476                | 10,1 |

<sup>1</sup>Die Menge basiert auf dem Nettogewicht. Bei Sendungen, die nach Stückzahl abgefertigt werden, wird das Gewicht aufgrund von Durchschnittsgewichten ermittelt. Massgebend für die Einteilung in die Übertrittszonen ist dasjenige Zollamt, bei dem die Sendung abgefertigt wurde. <sup>2</sup>Als Verkehrsträger ist dasjenige Verkehrsmittel massgebend, mit dem die Ware über die Grenze eingeführt wurde. Die Erfassung erfolgt bei der definitiven Zollabfertigung und nicht im Zeitpunkt des Grenzübertritts.

Ausfuhr aus der Region Basel in Netto-Tonnen nach Zollamt 2005 und 2006<sup>1</sup>

| Verkehrsträger <sup>2</sup> | Ausfuhr aus der Region Basel nach Zollamt |                          |           |                         |           | Zusammen   | Ausfuhr aus der Schweiz | Prozentanteil Region Basel |
|-----------------------------|---|--------------------------|-----------|-------------------------|-----------|------------|-------------------------|----------------------------|
|                             | Basel-rechts <sup>3</sup>                 | Basel-links <sup>4</sup> | Flughafen | Rheinhäfen <sup>5</sup> |           |            |                         |                            |
| <b>2005</b>                 |   |                          |           |                         |           |            |                         |                            |
| Schiene                     | 287 555                                   | 530 974                  | 17        | 41 203                  | 859 749   | 2 972 208  | 28,9                    |                            |
| Strasse                     | 2 852 161                                 | 967 806                  | 1 492     | 101 455                 | 3 922 914 | 10 715 789 | 36,6                    |                            |
| Post                        | 9   | 570                      | 3         | -                       | 582       | 1 371      | 42,5                    |                            |
| Wasser                      | 493                                       | 3 933                    | 6         | 662 472                 | 666 904   | 697 736    | 95,6                    |                            |
| Luft                        | 143                                       | 2 183                    | 34 411    | 24                      | 36 761    | 603 805    | 6,1                     |                            |
| Pipeline                    | -   | -                        | -         | 1 433                   | 1 433     | 122 768    | 1,2                     |                            |
| Eigener Antrieb             | ...                                       | ...                      | ...       | ...                     | ...       | ...        | ...                     |                            |
| Zusammen                    | 3 140 361                                 | 1 505 466                | 35 929    | 806 587                 | 5 488 343 | 15 113 676 | 36,3                    |                            |
| <b>2006</b>                 |   |                          |           |                         |           |            |                         |                            |
| Schiene                     | 276 572                                   | 634 382                  | 15        | 50 764                  | 961 733   | 3 386 356  | 28,4                    |                            |
| Strasse                     | 3 111 725                                 | 982 939                  | 2 084     | 138 171                 | 4 234 919 | 11 705 188 | 36,2                    |                            |
| Post                        | 4   | 528                      | 6         | 0                       | 538       | 1 299      | 41,4                    |                            |
| Wasser                      | 347                                       | 11 550                   | 11        | 548 007                 | 559 915   | 578 932    | 96,7                    |                            |
| Luft                        | 145                                       | 2 791                    | 36 717    | 67                      | 39 720    | 673 820    | 5,9                     |                            |
| Pipeline                    | -   | -                        | -         | 1 902                   | 1 902     | 150 755    | 1,3                     |                            |
| Eigener Antrieb             | 30  | 6                        | 0         | -                       | 36        | 872        | 4,1                     |                            |
| Zusammen                    | 3 388 823                                 | 1 632 196                | 38 833    | 738 910                 | 5 798 762 | 16 497 222 | 35,1                    |                            |

<sup>1</sup> und <sup>2</sup> siehe Fussnoten 1 und 2 der oberen Tabelle. <sup>3</sup>Kleinbasel und Riehen. <sup>4</sup>Grossbasel und Allschwil sowie Zollfreilager Dreispitz und Güterbahnhof Muttenz. <sup>5</sup>Einschliesslich Rheinhäfen Birsfelden und Au-Muttenz.

Transit (Ausgang) durch die Region Basel in Brutto-Tonnen seit 1997<sup>1</sup>

| Jahr | Schiene   | Strasse   | Pipeline | Zusammen  | Jahr | Schiene    | Strasse   | Pipeline | Zusammen   |
|------|-----------|-----------|----------|-----------|------|------------|-----------|----------|------------|
| 1997 | 3 009 858 | 1 754 134 | ...      | 4 763 992 | 2002 | 5 833 096  | 3 127 611 | ...      | 8 960 707  |
| 1998 | 3 174 064 | 1 920 637 | ...      | 5 094 701 | 2003 | 5 032 771  | 3 445 933 | ...      | 8 478 704  |
| 1999 | 2 985 416 | 2 177 170 | ...      | 5 162 587 | 2004 | 7 545 156  | 3 384 095 | ...      | 10 929 251 |
| 2000 | 6 047 596 | 2 405 236 | ...      | 8 452 832 | 2005 | 9 321 370  | 3 499 134 | ...      | 12 820 504 |
| 2001 | 5 815 372 | 3 397 231 | ...      | 9 212 603 | 2006 | 10 395 683 | 3 187 914 | ...      | 13 583 597 |

Transit durch die Region Basel in Brutto-Tonnen nach Zollamt 2005 und 2006<sup>1</sup>

| Verkehrsträger <sup>2</sup> | Transit durch die Region Basel nach Zollamt |                          |           |                         |            | Transit durch die Schweiz | Prozentanteil Region Basel |
|-----------------------------|---|--------------------------|-----------|-------------------------|------------|---------------------------|----------------------------|
|                             | Basel-rechts <sup>3</sup>                   | Basel-links <sup>4</sup> | Flughafen | Rheinhäfen <sup>5</sup> | Zusammen   |                           |                            |
| <b>Eingang 2005</b>         |   |                          |           |                         |            |                           |                            |
| Schiene                     | 5 755 270                                   | 9 154 582                | –         | 356 998                 | 15 266 850 | 25 946 812                | 58,8                       |
| Strasse                     | 1 504 540                                   | 1 521 697                | 2 112     | 73 263                  | 3 101 612  | 8 812 418                 | 35,2                       |
| Pipeline                    | –   | 4 435 435                | –         | –                       | 4 435 435  | 12 040 631                | 36,8                       |
| Zusammen                    | 7 259 810                                   | 15 111 714               | 2 112     | 430 261                 | 22 803 897 | 46 799 861                | 48,7                       |
| <b>Eingang 2006</b>         |   |                          |           |                         |            |                           |                            |
| Schiene                     | 6 826 601                                   | 8 904 045                | –         | 430 545                 | 16 161 191 | 28 210 218                | 57,3                       |
| Strasse                     | 1 401 253                                   | 1 464 119                | 3 464     | 97 566                  | 2 966 402  | 8 894 490                 | 33,4                       |
| Pipeline                    | –   | 4 519 874                | –         | –                       | 4 519 874  | 13 182 717                | 34,3                       |
| Zusammen                    | 8 227 854                                   | 14 888 038               | 3 464     | 528 111                 | 23 647 467 | 50 287 426                | 47,0                       |
| <b>Ausgang 2005</b>         |   |                          |           |                         |            |                           |                            |
| Schiene                     | 355   | 9 321 015                | –         | –                       | 9 321 370  | 25 946 812                | 35,9                       |
| Strasse                     | 1 984 698                                   | 1 512 562                | –         | 1 874                   | 3 499 134  | 8 812 418                 | 39,7                       |
| Pipeline                    | –   | –                        | –         | –                       | –          | 12 040 631                | –                          |
| Zusammen                    | 1 985 053                                   | 10 833 577               | –         | 1 874                   | 12 820 504 | 46 799 861                | 27,4                       |
| <b>Ausgang 2006</b>         |   |                          |           |                         |            |                           |                            |
| Schiene                     | 6 049                                       | 10 389 634               | –         | –                       | 10 395 683 | 28 210 218                | 36,9                       |
| Strasse                     | 1 801 965                                   | 1 382 674                | 41        | 3 234                   | 3 187 914  | 8 894 490                 | 35,8                       |
| Pipeline                    | –   | –                        | –         | –                       | –          | 13 182 717                | –                          |
| Zusammen                    | 1 808 014                                   | 11 772 308               | 41        | 3 234                   | 13 583 597 | 50 287 426                | 27,0                       |

<sup>1</sup>Die Menge basiert auf dem Bruttogewicht. <sup>2</sup>Als Verkehrsträger ist dasjenige Transportmittel massgebend, mit dem die Durchfuhr durch die Schweiz ausgeführt wurde. Bei gemischtem Verkehr wird dasjenige Transportmittel erfasst, das für den grösseren Teil der Durchfuhr benützt wurde. <sup>3</sup>Kleinbasel und Riehen. <sup>4</sup>Grossbasel und Allschwil sowie Zollfreilager Dreispitz und Güterbahnhof Muttenz. <sup>5</sup>Einschliesslich Rheinhäfen Birsfelden und Au-Muttenz.





## Land- und Forstwirtschaft

Landwirtschaftsbetriebe  
Nutztiere



Ausgewählte Merkmale der Landwirtschaftsbetriebe seit 1990<sup>1</sup>

| Gemeinde        | Landwirtschaftsbetriebe |                                 | Zahl der Betriebe mit einer landwirtschaftl. Nutzfläche (LN) von ... ha |            |       |            | LN pro Betrieb in ha | Vollzeit-Beschäftigte <sup>2</sup> | Teilzeit-Beschäftigte <sup>3</sup> | Voll- und Teilzeit-Beschäftigte |        |
|-----------------|-------------------------|---------------------------------|---|------------|-------|------------|----------------------|------------------------------------|------------------------------------|---------------------------------|--------|
|                 | Alle                    | von hauptberuflichen Landwirten | Bis 3   | 3,01-10,01 |       | 20,01 u.m. |                      |                                    |                                    | Männer                          | Frauen |
|                 |                         |                                 |   | 10,00      | 20,00 |            |                      |                                    |                                    |                                 |        |
| <b>1990</b>     |                         |                                 |   |            |       |            |                      |                                    |                                    |                                 |        |
| Basel           | 14                      | 11                              | 11  | 1          | 1     | 1          | 3,7                  | 105                                | 9                                  | 81                              | 33     |
| Riehen          | 28                      | 20                              | 18  | 3          | –     | 7          | 12,1                 | 172                                | 36                                 | 164                             | 44     |
| Bettingen       | 5                       | 4                               | 3   | –          | –     | 2          | 21,0                 | 11                                 | 3                                  | 12                              | 2      |
| Kt. Basel-Stadt | 47                      | 35                              | 32  | 4          | 1     | 10         | 10,5                 | 288                                | 48                                 | 257                             | 79     |
| <b>2000</b>     |                         |                                 |   |            |       |            |                      |                                    |                                    |                                 |        |
| Basel           | 6                       | 4                               | 2   | 1          | –     | 3          | 18,4                 | 51                                 | 10                                 | 42                              | 19     |
| Riehen          | 13                      | 12                              | 2   | 3          | –     | 8          | 26,8                 | 59                                 | 37                                 | 73                              | 23     |
| Bettingen       | 2                       | 2                               | –   | –          | –     | 2          | 52,8                 | 7                                  | 2                                  | 6                               | 3      |
| Kt. Basel-Stadt | 21                      | 18                              | 4   | 4          | –     | 13         | 26,9                 | 117                                | 49                                 | 121                             | 45     |
| <b>2001</b>     |                         |                                 |   |            |       |            |                      |                                    |                                    |                                 |        |
| Kt. Basel-Stadt | 18                      | 15                              | 4   | 3          | –     | 11         | 26,4                 | 70                                 | 46                                 | 82                              | 34     |
| <b>2002</b>     |                         |                                 |   |            |       |            |                      |                                    |                                    |                                 |        |
| Kt. Basel-Stadt | 19                      | 12                              | 4   | 3          | –     | 12         | 26,6                 | 81                                 | 41                                 | 90                              | 32     |
| <b>2003</b>     |                         |                                 |   |            |       |            |                      |                                    |                                    |                                 |        |
| Kt. Basel-Stadt | 18                      | 12                              | 4   | 3          | –     | 11         | 26,0                 | 49                                 | 48                                 | 56                              | 41     |
| <b>2005</b>     |                         |                                 |   |            |       |            |                      |                                    |                                    |                                 |        |
| Kt. Basel-Stadt | 14                      | 12                              | 2   | 2          | 1     | 9          | 33,0                 | 30                                 | 27                                 | 34                              | 23     |

<sup>1</sup>1990 Landwirtschafts- und Gartenbauzählung; 2000 und 2005 landwirtschaftliche Betriebszählung; 2001-2003 landwirtschaftliche Betriebsstrukturerhebung. <sup>2</sup>Mehr als 75 %. <sup>3</sup>75 % oder weniger.

## Landwirtschaftliche Nutzfläche in Hektar nach Hauptkultur seit 1990

| Jahr | Brotgetreide | Futtergetreide | Kartoffeln | Silo-, Grünmais | Freilandgemüse | Wiesen und Weiden | Rebland | Obstanlagen | Übrige landw. Nutzfläche | Total |
|------|--------------|----------------|------------|-----------------|----------------|-------------------|---------|-------------|--------------------------|-------|
| 1990 | 85           | 118            | 4          | 27              | 19             | 215               | 3       | 7           | 18                       | 495   |
| 1996 | 79           | 74             | 2          | 22              | 5              | 243               | 1       | 6           | 45                       | 477   |
| 2000 | 69           | 87             | 12         | 20              | 39             | 273               | 5       | 10          | 49                       | 564   |
| 2002 | 40           | 80             | 1          | 21              | –              | 297               | 5       | 5           | 56                       | 505   |
| 2003 | 29           | 68             | 1          | 34              | 0              | 300               | 5       | 6           | 25                       | 468   |
| 2005 | 42           | 74             | 0          | 32              | 1              | 289               | 5       | 4           | 15                       | 463   |

Nutztierbestand seit 1988<sup>1</sup>

| Jahr | Rindvieh | davon Kühe | Pferde | Ponys, Esel <sup>2</sup> | Schweine | Schafe | Ziegen | Geflügel | Kaninchen | Bienen-völker |
|------|----------|------------|--------|--------------------------|----------|--------|--------|----------|-----------|---------------|
| 1988 | 443      | 169        | 19     | 42                       | 781      | 205    | 52     | 2 393    | 2 939     | 819           |
| 1993 | 411      | 177        | 18     | 26                       | 762      | 65     | 35     | 1 381    | 391       | 920           |
| 1998 | 423      | 167        | 5      | 6                        | 742      | 153    | 13     | 286      | ...       | ...           |
| 2000 | 406      | 175        | 3      | 8                        | 657      | 97     | 26     | 582      | ...       | ...           |
| 2001 | 397      | 186        | 3      | 8                        | 617      | 52     | 19     | 417      | ...       | ...           |
| 2002 | 413      | 176        | 7      | 6                        | 457      | 51     | 15     | 439      | ...       | ...           |
| 2003 | 371      | 167        | 9      | 5                        | 465      | 53     | 12     | 368      | ...       | ...           |
| 2005 | 394      | 175        | 12     | 6                        | 622      | 53     | 19     | 346      | ...       | ...           |

<sup>1</sup>Bis 1993 periodische Viehzählungen; 1998 und seit 2001 landwirtschaftliche Betriebsstrukturerhebung; 2000 und 2005 landwirtschaftliche Betriebszählung. Die Bestände einzelner Tierarten sind im Verlauf der Jahre starken Veränderungen unterworfen, die auch auf neue Erhebungsgrundsätze zurückzuführen sind. <sup>2</sup>Einschliesslich Maultiere.





# Energie

Gas  
Fernwärme  
Elektrizität



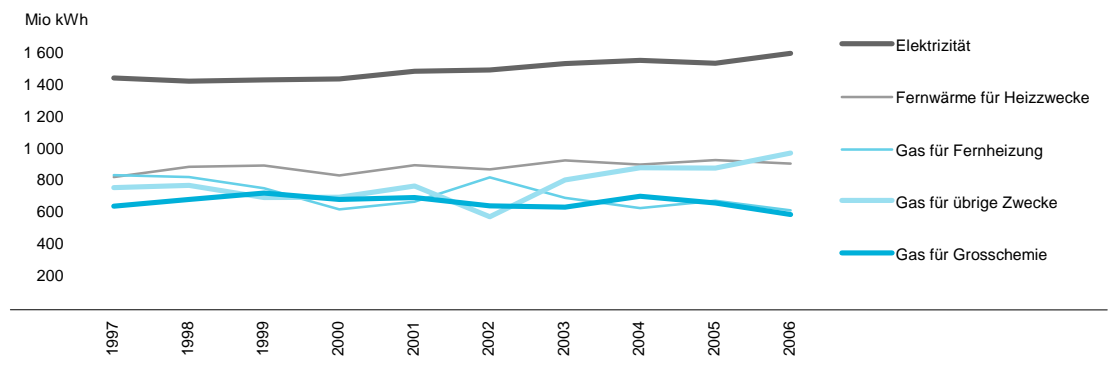


### Gasversorgung durch die IWB und Gasverbrauch seit 1997

| Jahr | Bezug von GVM <sup>1</sup> und Dritten in Mio kWh | Verbrauchtes Gas in Mio kWh nach Versorgungsgebiet |                   |                   |                             | Eigenbedarf IWB, Verluste und Messdifferenzen in Mio kWh | Rohrnetz in km |
|------|---|--|-------------------|-------------------|-----------------------------|--|----------------|
|      |   | Kanton Basel-Stadt                                 | davon Fernheizung | davon Grosschemie | Übriges Gebiet <sup>2</sup> |  |                |
| 1997 | 4 034,600   | 2 235,168  | 835,644           | 642,247           | 1 799,432                   | 18,250   | 894,0          |
| 1998 | 4 185,200   | 2 280,934  | 825,400           | 683,340           | 1 904,266                   | 21,423   | 898,1          |
| 1999 | 4 003,700   | 2 174,009  | 754,407           | 723,836           | 1 829,691                   | 20,912   | 903,6          |
| 2000 | 3 795,500   | 2 004,024  | 622,400           | 684,000           | 1 791,476                   | 17,774   | 912,0          |
| 2001 | 4 109,100   | 2 132,623  | 669,298           | 695,000           | 1 976,477                   | 15,756   | 977,0          |
| 2002 | 3 963,900   | 2 041,408  | 823,081           | 642,605           | 1 922,492                   | 15,698   | 977,0          |
| 2003 | 4 144,500   | 2 134,415  | 692,993           | 634,540           | 2 010,085                   | 18,313   | 1 007,5        |
| 2004 | 4 286,000   | 2 214,628  | 628,550           | 703,731           | 2 072,172                   | 17,400   | 1 007,5        |
| 2005 | 4 294,200   | 2 217,768  | 676,700           | 661,168           | 2 080,232                   | 17,137   | 1 060,1        |
| 2006 | 4 149,478   | 2 225,506  | 614,609           | 589,867           | 1 923,068                   | 0,904  | 1 028,0        |

<sup>1</sup>Gasverbund Mittelland AG. <sup>2</sup>Kanton Basel-Stadt und 25 Gemeinden in den Kantonen Basel-Landschaft, Aargau und Solothurn.

### Nutzenergieverbrauch in Basel-Stadt seit 1997



### Fernwärmeversorgung durch die IWB und Fernwärmeverbrauch seit 1997

| Jahr              | Wärmeproduktion in Mio kWh |                            | Wärmeverbrauch in Mio kWh |                             | Eigenbedarf IWB <sup>1</sup> , Verluste und Messdifferenzen in Mio kWh | Abonnierte Höchstleistung in MW | Aufgetretene Höchstleistung in MW | Fernheizungsnetz in km |
|-------------------|----------------------------|----------------------------|---------------------------|-----------------------------|--|---------------------------------|-----------------------------------|------------------------|
|                   | aus Kehrlicht              | aus Erdgas, Schlamm und Öl | für Heizzwecke            | für Elektrizitätsproduktion |  |                                 |                                   |                        |
| 1997              | 324,468                    | 731,800                    | 825,022                   | 39,100                      | 195,227  | 753,1                           | 425,0                             | 191,0                  |
| 1998              | 309,800                    | 724,000                    | 888,815                   | –                           | 148,200  | 759,2                           | 349,0                             | 189,3                  |
| 1999              | 400,100                    | 651,400                    | 897,717                   | –                           | 160,753  | 770,8                           | 333,0                             | 193,9                  |
| 2000              | 435,100                    | 545,500                    | 834,900                   | –                           | 148,015  | 755,3                           | 373,0                             | 195,1                  |
| 2001              | 464,400                    | 544,500                    | 898,000                   | –                           | 139,000  | 757,4                           | 347,0                             | 196,0                  |
| 2002              | 453,800                    | 518,200                    | 872,000                   | –                           | 149,256  | 769,1                           | 352,0                             | 196,4                  |
| 2003              | 437,900                    | 568,500                    | 928,600                   | –                           | 141,000  | 764,8                           | 341,0                             | 197,8                  |
| 2004 <sup>2</sup> | 455,000                    | 548,400                    | 903,600                   | –                           | 147,605  | ...                             | 309,0                             | 198,2                  |
| 2005              | 451,596                    | 568,967                    | 930,943                   | –                           | 145,000  | ...                             | 348,0                             | 199,1                  |
| 2006              | 459,434                    | 547,919                    | 909,900                   | –                           | 130,395  | ...                             | 372,0                             | 208,9                  |

<sup>1</sup>Blockheizkraftwerke. <sup>2</sup>Abonnierte Höchstleistung seit 2004 nicht mehr erhoben.

## Elektrizitätsversorgung durch die IWB und Elektrizitätsverbrauch seit 1999

| Werk<br>Verbrauchsart       | Energieumsatz in Millionen kWh |         |         |         |         |         |         |         |
|-----------------------------|--------------------------------|---------|---------|---------|---------|---------|---------|---------|
|                             | 1999                           | 2000    | 2001    | 2002    | 2003    | 2004    | 2005    | 2006    |
| <b>Produktion und Bezug</b> |                                |         |         |         |         |         |         |         |
| Lokale Werke                | 40,1                           | 45,8    | 55,5    | 49,5    | 49,2    | 48,8    | 51,8    | 53,1    |
| Kleinkraftwerk Neuwelt      | 3,5                            | 3,2     | 4,1     | 4,8     | 2,0     | 3,0     | 3,5     | 3,5     |
| Kehrichtverwertungsanlage   | 12,0                           | 18,0    | 22,8    | 17,5    | 19,3    | 14,8    | 17,2    | 22,3    |
| Blockheizkraftwerke         | 24,6                           | 24,6    | 28,6    | 27,2    | 27,9    | 31,0    | 30,8    | 27,3    |
| Partnerwerke                | 1 349,8                        | 1 228,3 | 1 447,9 | 1 287,8 | 1 457,1 | 1 293,6 | 1 397,7 | 1 211,3 |
| Birsfelden                  | 189,9                          | 215,0   | 262,2   | 278,1   | 197,3   | 223,7   | 209,1   | 249,4   |
| Oberhasli                   | 331,0                          | 296,8   | 297,9   | 352,5   | 405,0   | 315,0   | 328,0   | 298,2   |
| Maggia                      | 178,6                          | 165,4   | 212,1   | 148,0   | 169,7   | 181,1   | 184,7   | 169,7   |
| Blenio                      | 128,5                          | 144,9   | 148,4   | 96,2    | 107,4   | 85,3    | 74,4    | 59,1    |
| Grande Dixence              | 312,5                          | 255,5   | 329,7   | 241,6   | 385,5   | 272,2   | 292,1   | 258,1   |
| Lienne                      | 82,4                           | 63,8    | 78,4    | 51,3    | 64,1    | 59,2    | 62,0    | 51,5    |
| Electra-Massa               | 81,8                           | 82,0    | 69,3    | 74,0    | 75,5    | 103,1   | 82,4    | 90,5    |
| Hinterrhein                 | 45,1                           | 34,9    | 48,6    | 46,1    | 52,6    | 54,0    | 52,6    | 34,8    |
| Werk mit Bezugsrecht        |                                |         |         |         |         |         |         |         |
| Kembs                       | 200,6                          | 217,1   | 234,3   | 212,1   | 212,4   | 170,5   | 192,4   | 176,9   |
| Solarstrom <sup>1</sup>     | ...                            | 0,0     | 0,5     | 0,9     | 1,2     | 1,5     | 1,5     | 1,7     |
| Windstrom <sup>2</sup>      | ...                            | 0,8     | 0,8     | 0,8     | 0,6     | 0,7     | 0,5     | 0,6     |
| Fremde Werke                | 243,6                          | 208,5   | 109,2   | 226,7   | 256,8   | 336,5   | 303,5   | 325,1   |
| Zusammen                    | 1 834,2                        | 1 700,5 | 1 846,9 | 1 778,1 | 1 977,3 | 1 851,4 | 1 833,1 | 1 768,3 |
| <b>Verbrauch</b>            |                                |         |         |         |         |         |         |         |
| Nutzbare Energieabgabe      | 1 728,4                        | 1 589,8 | 1 730,5 | 1 572,5 | 1 732,4 | 1 659,8 | 1 652,8 | 1 681,8 |
| Verkauf in Basel-Stadt      | 1 435,8                        | 1 441,5 | 1 490,1 | 1 499,0 | 1 537,6 | 1 558,3 | 1 539,8 | 1 603,4 |
| Lieferung an andere Werke   | 292,6                          | 148,3   | 240,4   | 73,5    | 194,8   | 101,5   | 91,5    | 17,9    |
| Eigenbedarf der IWB         | 1,6                            | 1,5     | 1,3     | 3,0     | 2,5     | 2,5     | 2,5     | 2,5     |
| Pumpstromaufwand            | 85,0                           | 88,2    | 90,8    | 182,9   | 219,6   | 170,7   | 175,9   | 147,0   |
| Übertragungsverluste        | 19,2                           | 20,9    | 24,3    | 19,7    | 22,8    | 18,4    | 23,4    | 23,7    |
| Zusammen                    | 1 834,2                        | 1 700,5 | 1 846,9 | 1 778,1 | 1 977,3 | 1 851,4 | 1 833,1 | 1 768,3 |

<sup>1</sup>Für die Solarstrombörse produzierten Ende 2003 insgesamt 40 Anlagen mit einer Gesamtleistung von über 1,6 MW; diese lieferten 2003 ungefähr 1,2 Millionen kWh Solarstrom. <sup>2</sup>Am Windkraftwerk der Juvent SA sind die IWB mit 25 % beteiligt.

## Elektrizitätsverbrauch in Basel-Stadt seit 1999

| Verbrauchsart                                     | Elektrizitätsverbrauch in Millionen kWh |         |         |         |         |         |         |         |
|---|---|---------|---------|---------|---------|---------|---------|---------|
|   | 1999                                    | 2000    | 2001    | 2002    | 2003    | 2004    | 2005    | 2006    |
| Verkauf in Basel-Stadt durch die IWB              | 1 435,8                                 | 1 441,5 | 1 490,1 | 1 499,0 | 1 537,6 | 1 558,3 | 1 539,8 | 1 603,4 |
| Eigenbedarf der IWB                               | 1,6                                     | 1,5     | 1,3     | 3,0     | 2,5     | 2,5     | 2,5     | 2,5     |
| Übertragungsverluste                              | 19,2                                    | 20,9    | 25,4    | 19,7    | 22,8    | 18,4    | 23,4    | 23,7    |
| Eigenverbrauch der Selbstproduzenten <sup>1</sup> | 111,0                                   | 99,0    | 102,2   | 101,7   | 102,4   | 95,5    | 104,6   | 100,7   |
| Zusammen  | 1 567,6                                 | 1 562,9 | 1 619,0 | 1 623,4 | 1 665,3 | 1 674,7 | 1 670,3 | 1 730,3 |
| Veränderung gegenüber Vorjahr in %                | 1,5                                     | -0,3    | 3,6     | 0,3     | 2,6     | 0,6     | -0,3    | 3,5     |

<sup>1</sup>Wärme-Kraft-Kopplungsanlagen.



---

**Elektrizitätsverkauf in Basel-Stadt durch die IWB nach Tarifart seit 1997**

| Tarifart  | 1997    | 1998    | 1999    | 2000    | 2001    | 2002    | 2003    | 2004    | 2005    | 2006    |
|---|---------|---------|---------|---------|---------|---------|---------|---------|---------|---------|
| <b>Elektrizitätsverkauf - In Millionen kWh</b>        |         |         |         |         |         |         |         |         |         |         |
| Haushalttarif <sup>1</sup>                            | 261,7   | 254,3   | 278,4   | 283,5   | 285,2   | 294,3   | 303,1   | 307,0   | 309,5   | 280,4   |
| Lichttarif <sup>2</sup>                               | 41,9    | 38,9    | 37,2    | 35,0    | 33,8    | 23,3    | 23,5    | 22,9    | 18,9    | 16,0    |
| Krafttarif  | 45,7    | 43,8    | 41,5    | 41,2    | 40,7    | 28,3    | 28,0    | 27,5    | 25,0    | 20,1    |
| Wärmetarif  | 40,2    | 36,8    | 33,5    | 30,1    | 28,7    | 20,7    | 24,2    | 23,9    | 19,2    | 16,2    |
| Sammeltarife  | 1 058,5 | 1 053,4 | 1 045,2 | 1 051,7 | 1 101,7 | 1 132,4 | 1 158,8 | 1 177,0 | 1 167,2 | 1 270,7 |
| Zusammen  | 1 448,0 | 1 427,2 | 1 435,8 | 1 441,5 | 1 490,1 | 1 499,0 | 1 537,6 | 1 558,3 | 1 539,8 | 1 603,4 |
| <b>Elektrizitätsverkauf - Promilleverteilung</b>      |         |         |         |         |         |         |         |         |         |         |
| Haushalttarif <sup>1</sup>                            | 181     | 178     | 194     | 197     | 191     | 197     | 198     | 197     | 198     | 175     |
| Lichttarif <sup>2</sup>                               | 29      | 27      | 26      | 24      | 23      | 16      | 15      | 15      | 12      | 10      |
| Krafttarif  | 32      | 31      | 29      | 29      | 27      | 19      | 18      | 18      | 16      | 13      |
| Wärmetarif  | 28      | 26      | 23      | 21      | 19      | 14      | 16      | 16      | 12      | 10      |
| Sammeltarife  | 730     | 738     | 728     | 729     | 740     | 754     | 753     | 754     | 762     | 792     |
| Zusammen  | 1 000   | 1 000   | 1 000   | 1 000   | 1 000   | 1 000   | 1 000   | 1 000   | 1 000   | 1 000   |
| <b>Elektrizitätsverkauf - Erlös pro kWh in Rappen</b> |         |         |         |         |         |         |         |         |         |         |
| Haushalttarif <sup>1</sup>                            | 21,3    | 21,3    | 19,7    | 17,5    | 17,4    | 17,4    | 17,5    | 17,5    | 17,5    | 17,5    |
| Lichttarif <sup>2</sup>                               | 16,7    | 16,5    | 15,4    | 14,0    | 13,7    | 13,8    | 13,8    | 13,8    | 13,8    | 13,8    |
| Krafttarif  | 19,3    | 19,3    | 18,2    | 14,0    | 14,0    | 14,0    | 14,0    | 14,0    | 14,0    | 14,0    |
| Wärmetarif  | 14,1    | 14,1    | 13,1    | 14,0    | 14,0    | 14,0    | 14,1    | 14,0    | 14,0    | 14,0    |
| Sammeltarife  | 15,2    | 15,2    | 13,2    | 10,1    | 10,3    | 10,3    | 10,3    | 10,3    | 10,3    | 10,3    |
| Zusammen  | 15,3    | 15,3    | 15,9    | 13,9    | 13,9    | 13,9    | 13,9    | 13,9    | 13,9    | 13,9    |
| <b>Höchstleistung in kW</b>                           |         |         |         |         |         |         |         |         |         |         |
| Zusammen  | 267 000 | 267 000 | 262 000 | 262 000 | 265 000 | 264 000 | 266 000 | 260 000 | 266 000 | 266 000 |
| <b>Anzahl Zähler</b>                                  |         |         |         |         |         |         |         |         |         |         |
| Zusammen  | 145 991 | 145 615 | 144 783 | 143 967 | 145 474 | 144 643 | 140 683 | 141 772 | 141 187 | 140 500 |

<sup>1</sup>Haushalttarif, ohne die an separaten Wärmezählern angeschlossenen Boiler. <sup>2</sup>Tarife für Beleuchtung und Kleinapparate.

---





## **Bau- und Wohnungswesen**

Gebäude- und Wohnungsstruktur  
Wohnbautätigkeit  
Leere Wohnungen  
Mietpreise von Wohnungen  
Grundstückshandel



## Hoch- und Tiefbauten

| Bauwerk                     | Erstellungs-<br>jahre | Höhe<br>in m | Bauwerk<br>(Fortsetzung)               | Erstellungs-<br>jahre | Höhe<br>in m |
|-----------------------------|-----------------------|--------------|--|-----------------------|--------------|
| <b>Kirchtürme</b>           |                       |              | <b>Wohn- und Geschäftshochhäuser</b>   |                       |              |
| Matthäuskirche              | 1892-1896             | 74           | Messturm                               | 2001-2003             | 105          |
| Elisabethenkirche           | 1859-1865             | 72           | Ciba, Biologiegebäude                  | 1963-1966             | 77           |
| Münster, Georgsturm         | 1421-1429             | 67           | Sandoz, Pharmagebäude                  | 1963-1965             | 77           |
| Münster, Martinsturm        | 1421-1500             | 65           | Bank für Internat. Zahlungsausgleich   | 1972-1977             | 69           |
| Heiliggeistkirche           | 1911-1912             | 65           | Lonza, Verwaltungsgebäude              | 1960-1962             | 68           |
| St. Antoniuskirche          | 1925-1931             | 62           | Hoffmann-La Roche, Hochhaus            | 1957-1960             | 62           |
| Pauluskirche                | 1898-1901             | 61           | Klingentalpark, Wohnhochhaus           | 1965-1967             | 61           |
| Allerheiligenkirche         | 1951-1952             | 42           | Hechtliacker, Wohnhochhaus             | 1961-1963             | 57           |
| Dorfkirche Riehen           | ca.1450-1500          | 41           |  |                       |              |
| Martinskirche               | vor 1356              | 38           | <b>Andere Hochbauten</b>               |                       |              |
| Kirche St. Chrischona       | 1360-1370             | 20           | Sendeturm St. Chrischona               | 1980-1984             | 250          |
|                             |                       |              | Kehrichtverwertungsanlage <sup>2</sup> | 1969,1989             | 110          |
|                             |                       |              | Wasserturm Bruderholz                  | 1925-1926             | 36           |
| <b>Stadttore</b>            |                       |              | <b>Öffentliche Parkgaragen</b>         |                       |              |
| Spalentor                   | vor 1398              | 40           | Messe Basel                            | 1974-1975             | 1 400        |
| St. Johans-Tor <sup>1</sup> | Ende 14. Jh.          | 35           | City (Universitätsspital)              | 1972-1976             | 1 100        |
| St. Alban-Tor               | Ende 14. Jh.          | 32           | Badischer Bahnhof <sup>3</sup>         | 1987-1988             | 1 044        |
| <b>Hafenbauten</b>          |                       |              | <b>Parkplätze</b>                      |                       |              |
| Silogebäude Neptun II       | 1951-1952             | 58           | Steinen                                | 1967-1970             | 860          |
| Silogebäude S. Reederei I   | 1923-1925             | 52           | Elisabethen                            | 1966-1969             | 570          |
| Tankkessel Esso 25          | 1948-1949             | 23           | Centralbahnparking                     | 1995-1999             | 404          |

<sup>1</sup>1984/85 restauriert. <sup>2</sup>Erstes Kamin 1969 erstellt, zweites gleich hohes Kamin 1989 erstellt. <sup>3</sup>1997/98 Aufstockung um 2 Etagen mit 418 zusätzlichen Parkplätzen.

## Brücken, Viadukte und Strassenunterführungen

| Bauwerk                                       | Erstellungs-<br>jahre | Lichte<br>Höhe <sup>1</sup><br>in m | Länge<br>in m | Fahrbahn-<br>breite<br>in m | Trottoir<br>beidseitig<br>je in m | Gesamt-<br>breite<br>in m |
|---|-----------------------|-------------------------------------|---------------|-----------------------------|-----------------------------------|---------------------------|
| <b>Rheinbrücken</b>                           |                       |                                     |               |                             |                                   |                           |
| Mittlere Rheinbrücke                          | 1903-1905             | 4,10                                | 182           | 11,00                       | 3,50                              | 18,00                     |
| Wettsteinbrücke <sup>2</sup>                  | 1991-1995             | 14,30                               | 371           | 12,40                       | 5,35                              | 24,20                     |
| Johanniterbrücke                              | 1965-1967             | 8,30                                | 257           | 14,00                       | 3,20                              | 20,40                     |
| Dreirosenbrücke <sup>3</sup>                  | 1932-1934             | 7,20                                | 255           | 12,00                       | 3,80                              | 19,60                     |
| Schwarzwaldbrücke <sup>4</sup>                | 1970-1973             | 7,00                                | 234           | 40,90                       | 6,80                              | 47,70                     |
| Verbindungsbahnbrücke <sup>5</sup>            | 1959-1961             | 7,00                                | 215           | 9,40                        | 1,50                              | 10,90                     |
| <b>Viadukte</b>                               |                       |                                     |               |                             |                                   |                           |
| Viaduktstrasse <sup>6</sup>                   | 1901-1903             | 14,90                               | 130           | 13,70                       | 2,15                              | 18,00                     |
| Dorenbachviadukt <sup>7</sup>                 | 1932-1934             | 13,20                               | 88            | 13,50                       | 4,00                              | 21,50                     |
| Luzernringbrücke                              | 1962-1965             | 7,00                                | 182           | 12,00                       | 3,00                              | 18,00                     |
| Birsbrücke Autobahn A2 <sup>8</sup>           | 1966-1970             | 13,00                               | 372           | 24,00                       | ...                               | 25,00                     |
| Heuwaageviadukt <sup>9</sup>                  | 1969-1970             | 5,50                                | 160           | 13,82                       | 6,18                              | 20,00                     |
| Singerbrücke A2 <sup>10</sup>                 | 1970-1973             | 20,00                               | 645           | 14,00                       | ...                               | 23,00                     |
| Bäumlihofbrücke A2 <sup>11</sup>              | 1971-1974             | 7,50                                | 503           | 21,00                       | ...                               | 27,00                     |
| Wiesebrücke A2 <sup>12</sup>                  | 1975-1980             | 12,00                               | 540           | 18,00                       | ...                               | 20,00                     |
| Grenzbrücke A2 (Schweizer Teil) <sup>12</sup> | 1976-1980             | 12,00                               | 950           | 18,00                       | ...                               | 20,00                     |
| <b>Strassenunterführungen</b>                 |                       |                                     |               |                             |                                   |                           |
| Überdeckung St. Jakobs-Strasse <sup>13</sup>  | 1968-1969             | 4,50                                | 203           | 10,00                       | 3,00                              | 19,00                     |
| Schwarzwaldtunnel A2 West <sup>14</sup>       | 1972-1976             | 4,50                                | 607           | 10,50                       | ...                               | 13,80                     |
| Schwarzwaldtunnel A2 Ost <sup>14</sup>        | 1972-1976             | 4,50                                | 559           | 10,50                       | ...                               | 13,80                     |
| Prattelertunnel A2 mit Galerie                | 1977-1979             | 4,50                                | 245           | 7,00                        | ...                               | 11,90                     |
| Singertunnel A2 mit Galerie                   | 1980-1985             | 4,50                                | 325           | 7,00                        | ...                               | 11,25                     |

<sup>1</sup>Für Rheinbrücken bei höchstschiffbarem Wasserstand. <sup>2</sup>2 richtungsgetrennte Fahrbahnen von je 6,20 m einschl. Tramtrasse; Trottoirbreite einschl. Radweg; Gesamtbreite einschl. 1,10 m Mittelinsel für Beleuchtungs- und Fahrleitungsmaste. <sup>3</sup>Trottoirbreite einschl. Radweg. <sup>4</sup>2 richtungsgetrennte Autobahnen von je 9 m und 2 richtungsgetrennte Fahrbahnen von je 11,45 m; Trottoir Westseite 3 m, Trottoir Ostseite 3,80 m. <sup>5</sup>Trottoir nur einseitig. <sup>6</sup>Früher Eisenbahnviadukt; Sanierung 1982. <sup>7</sup>Sanierung 1985-1986; Trottoirbreite einschl. Radweg. <sup>8</sup>2 richtungsgetrennte Fahrbahnen von je 12 m. <sup>9</sup>Minimale Lichthöhe 5,5 m; Trottoir Südseite 4,52 m, Trottoir Nordseite 1,66 m. <sup>10</sup>Für Lichthöhe, Fahrbahnbreite und Gesamtbreite sind Grösst- bzw. Höchstmasse angegeben. <sup>11</sup>Für Gesamtbreite ist das Höchstmass angegeben. <sup>12</sup>2 richtungsgetrennte Fahrbahnen von je 9 m. <sup>13</sup>Trottoir nur einseitig; Gesamtbreite einschl. Tramtrasse von 6 m. <sup>14</sup>Fahrbahn mit 3 Fahrspuren.

## Gebäude- und Wohnungsbestand nach Wohnviertel seit 1970

| Gemeinde<br>Wohnviertel | Gebäude <sup>1</sup> |                |                |                |              | Wohnungen <sup>2</sup> |                |                |              |              |
|-------------------------|----------------------|----------------|----------------|----------------|--------------|------------------------|----------------|----------------|--------------|--------------|
|                         | 1. Dez<br>1970       | 2. Dez<br>1980 | 4. Dez<br>1990 | 5. Dez<br>2000 | Ende<br>2006 | 1. Dez<br>1970         | 2. Dez<br>1980 | 4. Dez<br>1990 | Ende<br>2000 | Ende<br>2006 |
| Stadt Basel             | 18 841               | 18 699         | 18 410         | 18 527         | 18 583       | 84 546                 | 90 293         | 92 861         | 94 157       | 94 454       |
| Altstadt Grossbasel     | 492                  | 482            | 478            | 484            | 483          | 1 316                  | 1 259          | 1 339          | 1 345        | 1 361        |
| Vorstädte               | 608                  | 595            | 560            | 551            | 546          | 3 081                  | 3 196          | 3 121          | 3 118        | 3 111        |
| Am Ring                 | 1 234                | 1 222          | 1 162          | 1 166          | 1 164        | 5 088                  | 5 697          | 6 006          | 6 051        | 5 920        |
| Breite                  | 697                  | 650            | 649            | 653            | 656          | 4 912                  | 4 951          | 5 041          | 5 133        | 5 153        |
| St. Alban               | 1 182                | 1 179          | 1 162          | 1 175          | 1 181        | 4 739                  | 5 115          | 5 463          | 5 542        | 5 781        |
| Gundeldingen            | 1 470                | 1 444          | 1 402          | 1 408          | 1 406        | 8 909                  | 10 181         | 10 472         | 10 533       | 10 630       |
| Bruderholz              | 1 968                | 2 002          | 2 011          | 2 030          | 2 042        | 4 005                  | 4 106          | 4 304          | 4 376        | 4 371        |
| Bachletten              | 2 485                | 2 488          | 2 463          | 2 462          | 2 468        | 7 000                  | 7 002          | 7 123          | 7 125        | 7 133        |
| Gotthelf                | 994                  | 979            | 976            | 967            | 975          | 3 623                  | 4 054          | 4 115          | 4 157        | 4 143        |
| Iselin                  | 1 459                | 1 454          | 1 444          | 1 442          | 1 440        | 9 014                  | 9 404          | 9 539          | 9 562        | 9 512        |
| St. Johann              | 1 524                | 1 545          | 1 510          | 1 514          | 1 504        | 8 923                  | 9 449          | 9 602          | 9 851        | 9 731        |
| Altstadt Kleinbasel     | 286                  | 286            | 263            | 279            | 279          | 1 544                  | 1 610          | 1 536          | 1 532        | 1 529        |
| Clara                   | 282                  | 263            | 253            | 247            | 248          | 1 920                  | 2 029          | 2 197          | 2 210        | 2 248        |
| Wettstein               | 617                  | 653            | 628            | 668            | 693          | 2 735                  | 2 902          | 2 853          | 3 027        | 3 092        |
| Hirzbrunnen             | 1 547                | 1 537          | 1 516          | 1 519          | 1 518        | 4 075                  | 4 580          | 4 503          | 4 517        | 4 534        |
| Rosental                | 274                  | 249            | 248            | 253            | 269          | 2 049                  | 2 093          | 2 266          | 2 446        | 2 493        |
| Matthäus                | 1 144                | 1 107          | 1 095          | 1 113          | 1 111        | 7 632                  | 8 179          | 8 500          | 8 701        | 8 645        |
| Klybeck                 | 405                  | 410            | 433            | 436            | 438          | 2 956                  | 3 376          | 3 661          | 3 662        | 3 757        |
| Kleinhüningen           | 173                  | 154            | 157            | 160            | 162          | 1 025                  | 1 110          | 1 220          | 1 269        | 1 310        |
| Landgemeinden           | 3 272                | 3 666          | 3 821          | 4 156          | 4 311        | 6 983                  | 8 452          | 9 045          | 9 935        | 10 323       |
| Riehen                  | 3 083                | 3 444          | 3 582          | 3 882          | 4 008        | 6 709                  | 8 098          | 8 671          | 9 494        | 9 853        |
| Bettingen               | 189                  | 222            | 239            | 274            | 303          | 274                    | 354            | 374            | 441          | 470          |
| Kanton Basel-Stadt      | 22 113               | 22 365         | 22 231         | 22 683         | 22 894       | 91 529                 | 98 745         | 101 906        | 104 092      | 104 777      |

<sup>1</sup>Bewohnt oder bewohnbar. Ohne Gebäude, die ausschliesslich von Kollektivhaushaltungen bewohnt werden. <sup>2</sup>Bauwohnungen.

Wohnungsbestand nach Zimmerzahl seit 1970<sup>1</sup>

| Datum <sup>2</sup> | Zimmerzahl |        |        |        |       |       |       |       |     |         |           | Alle<br>Wohnungen |
|--------------------|------------|--------|--------|--------|-------|-------|-------|-------|-----|---------|-----------|-------------------|
|                    | 1          | 2      | 3      | 4      | 5     | 6     | 7     | 8     | 9   | 10 u.m. | Unbekannt |                   |
| 1. Dez 1970        | 10 930     | 23 180 | 34 027 | 12 258 | 4 033 | 2 074 | 1 478 | 1 032 | 410 | 629     | 1 478     | 91 529            |
| 2. Dez 1980        | 13 434     | 23 935 | 35 251 | 14 825 | 5 437 | 2 557 | 1 573 | 996   | 354 | 383     | –         | 98 745            |
| 4. Dez 1990        | 12 421     | 24 664 | 37 890 | 16 026 | 5 662 | 2 362 | 1 402 | 930   | 280 | 269     | –         | 101 906           |
| Ende 2000          | 12 046     | 25 069 | 38 840 | 16 900 | 5 924 | 2 451 | 1 403 | 929   | 269 | 261     | –         | 104 092           |
| Ende 2003          | 11 778     | 25 045 | 38 913 | 17 194 | 6 050 | 2 495 | 1 412 | 931   | 271 | 259     | –         | 104 348           |
| Ende 2004          | 11 740     | 24 983 | 38 878 | 17 288 | 6 122 | 2 510 | 1 418 | 931   | 269 | 260     | –         | 104 399           |
| Ende 2005          | 11 675     | 24 977 | 38 950 | 17 426 | 6 174 | 2 530 | 1 422 | 931   | 269 | 260     | –         | 104 614           |
| Ende 2006          | 11 637     | 24 916 | 38 984 | 17 540 | 6 245 | 2 564 | 1 427 | 932   | 271 | 261     | –         | 104 777           |

<sup>1</sup>Bauwohnungen. <sup>2</sup>1970, 1980 und 1990 eidgenössische Gebäude- und Wohnungszählungen und danach Fortschreibung der Wohnungszählung 1990 auf Jahresende.

## Erläuterungen zur Statistik über Gebäude und Wohnungen

Im Rahmen der Gebäude- und Wohnungszählung sowie der Statistik über den Wohnungsbau wird als "Gebäude" ein freistehendes oder durch Brandmauern von einem anderen getrenntes Bauwerk bezeichnet, das bewohnt oder bewohnbar ist. Der Begriff "Wohnung" umfasst sowohl die Bauwohnung als auch die Haushaltwohnung. Als "Bauwohnung" wird die durch die Wohnungstür begrenzte, bewohnte oder bewohnbare räumliche Einheit mit mindestens einem Zimmer und Küche oder Kochnische definiert. Die von einer Haushaltung belegte Bauwohnung bzw. die von einer Haushaltung belegten Bauwohnungen werden als "Haushaltwohnung" umschrieben. Nicht zu den Wohnungen zählen die als "weitere Wohneinheiten" bezeichneten Logis ohne Küche oder Kochnische. Es handelt sich dabei meist um Einzelzimmer wie z. B. Mansarden.

Die Tabellen mit Angaben zu Gebäuden und bewohnten Wohnungen (dauernd oder zeitweise bewohnt) basieren neu auf den Daten der Gebäude- und Wohnungszählung 2000. Einzig bei den Bauwohnungen handelt es sich um eine Fortschreibung des Statistischen Amtes des Kantons Basel-Stadt bis konsolidierte Daten aus dem Gebäude- und Wohnungsregister vorliegen werden.

Gebäude nach Gebäudeart und Wohnviertel 2000<sup>1</sup>

| Gemeinde<br>Wohnviertel | Reine Wohngebäude      |                         |                         |        | Total | Andere<br>Wohn-<br>gebäude <sup>2</sup> | Sonstige<br>Gebäude <sup>3</sup> | Alle<br>Gebäude |
|-------------------------|------------------------|-------------------------|-------------------------|--------|-------|---|----------------------------------|-----------------|
|                         | Einfamilien-<br>häuser | Zweifamilien-<br>häuser | Mehrfamilien-<br>häuser |        |       |   |                                  |                 |
| Stadt Basel             | 5 747                  | 644                     | 6 998                   | 13 389 | 4 093 | 1 149                                   | 18 631                           |                 |
| Altstadt Grossbasel     | 47                     | 10                      | 43                      | 100    | 241   | 151                                     | 492                              |                 |
| Vorstädte               | 38                     | 16                      | 87                      | 141    | 298   | 126                                     | 565                              |                 |
| Am Ring                 | 192                    | 68                      | 441                     | 701    | 348   | 129                                     | 1 178                            |                 |
| Breite                  | 80                     | 21                      | 413                     | 514    | 124   | 16                                      | 654                              |                 |
| St. Alban               | 372                    | 36                      | 419                     | 827    | 241   | 123                                     | 1 191                            |                 |
| Gundeldingen            | 35                     | 18                      | 832                     | 885    | 440   | 88                                      | 1 413                            |                 |
| Bruderholz              | 1 434                  | 63                      | 389                     | 1 886  | 111   | 34                                      | 2 031                            |                 |
| Bachletten              | 1 314                  | 88                      | 714                     | 2 116  | 280   | 71                                      | 2 467                            |                 |
| Gotthelf                | 329                    | 40                      | 388                     | 757    | 174   | 38                                      | 969                              |                 |
| Iselin                  | 235                    | 43                      | 828                     | 1 106  | 301   | 38                                      | 1 445                            |                 |
| St. Johann              | 326                    | 72                      | 671                     | 1 069  | 383   | 72                                      | 1 524                            |                 |
| Altstadt Kleinbasel     | 29                     | 12                      | 52                      | 93     | 136   | 53                                      | 282                              |                 |
| Clara                   | 2                      | 2                       | 88                      | 92     | 121   | 38                                      | 251                              |                 |
| Wettstein               | 191                    | 34                      | 307                     | 532    | 107   | 34                                      | 673                              |                 |
| Hirzbrunnen             | 1 007                  | 59                      | 293                     | 1 359  | 140   | 25                                      | 1 524                            |                 |
| Rosental                | 1                      | 1                       | 157                     | 159    | 80    | 16                                      | 255                              |                 |
| Matthäus                | 74                     | 30                      | 558                     | 662    | 400   | 54                                      | 1 116                            |                 |
| Klybeck                 | 27                     | 22                      | 241                     | 290    | 123   | 24                                      | 437                              |                 |
| Kleinhüningen           | 14                     | 9                       | 77                      | 100    | 45    | 19                                      | 164                              |                 |
| Riehen                  | 2 460                  | 212                     | 787                     | 3 459  | 337   | 98                                      | 3 894                            |                 |
| Bettingen               | 193                    | 17                      | 25                      | 235    | 26    | 15                                      | 276                              |                 |
| Kanton Basel-Stadt      | 8 400                  | 873                     | 7 810                   | 17 083 | 4 456 | 1 262                                   | 22 801                           |                 |

<sup>1</sup>Bewohnte oder bewohnbare Gebäude. Einschliesslich 118 Gebäude, die ausschliesslich von Kollektivhaushaltungen bewohnt werden. <sup>2</sup>Hauptsächlich Wohnzwecken dienend. <sup>3</sup>Hauptsächlich anderen als Wohnzwecken dienend.

Gebäude nach Bauperiode, Renovation und Wohnviertel 2000<sup>1</sup>

| Gemeinde<br>Wohnviertel | Bau vor 1919 |                             | Bau 1919-1945 |                             | Bau 1946-1960 |                             | Bau 1961-1980 |                             | Bau 1981-2000 |                             | Alle Bauperioden |                             |
|-------------------------|--------------|-----------------------------|---------------|-----------------------------|---------------|-----------------------------|---------------|-----------------------------|---------------|-----------------------------|------------------|-----------------------------|
|                         | Alle         | davon                       | Alle          | davon                       | Alle          | davon                       | Alle          | davon                       | Alle          | davon                       | Alle             | davon                       |
|                         | Ge-<br>bäude | renov.<br>in % <sup>2</sup> | Ge-<br>bäude  | renov.<br>in % <sup>2</sup> | Ge-<br>bäude  | renov.<br>in % <sup>2</sup> | Ge-<br>bäude  | renov.<br>in % <sup>2</sup> | Ge-<br>bäude  | renov.<br>in % <sup>2</sup> | Ge-<br>bäude     | renov.<br>in % <sup>2</sup> |
| Stadt Basel             | 5 279        | 58                          | 6 782         | 58                          | 3 182         | 49                          | 2 570         | 22                          | 818           | 10                          | 18 631           | 49                          |
| Altstadt GB             | 377          | 55                          | 35            | 54                          | 24            | 29                          | 31            | 19                          | 25            | 40                          | 492              | 51                          |
| Vorstädte               | 302          | 51                          | 59            | 41                          | 79            | 41                          | 88            | 16                          | 37            | 24                          | 565              | 41                          |
| Am Ring                 | 661          | 62                          | 111           | 51                          | 122           | 46                          | 218           | 19                          | 66            | 3                           | 1 178            | 48                          |
| Breite                  | 151          | 59                          | 185           | 55                          | 180           | 57                          | 98            | 36                          | 40            | 18                          | 654              | 51                          |
| St. Alban               | 277          | 53                          | 396           | 52                          | 269           | 49                          | 157           | 31                          | 92            | 10                          | 1 191            | 46                          |
| Gundeldingen            | 551          | 59                          | 357           | 52                          | 94            | 34                          | 331           | 11                          | 80            | 10                          | 1 413            | 41                          |
| Bruderholz              | 84           | 49                          | 879           | 61                          | 723           | 43                          | 291           | 22                          | 54            | 6                           | 2 031            | 47                          |
| Bachletten              | 418          | 60                          | 1 397         | 57                          | 473           | 57                          | 143           | 29                          | 36            | 31                          | 2 467            | 56                          |
| Gotthelf                | 320          | 61                          | 466           | 62                          | 33            | 42                          | 131           | 18                          | 19            | –                           | 969              | 54                          |
| Iselin                  | 360          | 59                          | 522           | 62                          | 317           | 60                          | 210           | 19                          | 36            | 11                          | 1 445            | 53                          |
| St. Johann              | 490          | 52                          | 548           | 55                          | 172           | 35                          | 233           | 25                          | 81            | 5                           | 1 524            | 45                          |
| Altstadt KB             | 167          | 59                          | 27            | 30                          | 38            | 29                          | 42            | 12                          | 8             | 13                          | 282              | 44                          |
| Clara                   | 108          | 63                          | 25            | 52                          | 21            | 43                          | 73            | 25                          | 24            | 17                          | 251              | 45                          |
| Wettstein               | 179          | 57                          | 307           | 54                          | 102           | 62                          | 36            | 25                          | 49            | 4                           | 673              | 51                          |
| Hirzbrunnen             | 31           | 16                          | 1 107         | 64                          | 281           | 58                          | 94            | 24                          | 11            | 18                          | 1 524            | 59                          |
| Rosental                | 58           | 50                          | 84            | 46                          | 30            | 27                          | 40            | 15                          | 43            | 2                           | 255              | 33                          |
| Matthäus                | 584          | 64                          | 110           | 48                          | 93            | 35                          | 240           | 24                          | 89            | 7                           | 1 116            | 47                          |
| Klybeck                 | 135          | 48                          | 131           | 56                          | 88            | 55                          | 68            | 18                          | 15            | 7                           | 437              | 46                          |
| Kleinhüningen           | 26           | 38                          | 36            | 36                          | 43            | 42                          | 46            | 48                          | 13            | –                           | 164              | 38                          |
| Riehen                  | 286          | 64                          | 904           | 57                          | 1 296         | 44                          | 814           | 27                          | 594           | 9                           | 3 894            | 40                          |
| Bettingen               | 26           | 65                          | 28            | 61                          | 46            | 52                          | 114           | 32                          | 62            | 15                          | 276              | 37                          |
| Kt. Basel-Stadt         | 5 591        | 58                          | 7 714         | 57                          | 4 524         | 48                          | 3 498         | 23                          | 1 474         | 10                          | 22 801           | 47                          |

<sup>1</sup>Bewohnte oder bewohnbare Gebäude. Einschl. 118 Gebäude, die ausschliesslich von Kollektivhaushaltungen bewohnt werden. <sup>2</sup>Renoviert seit 1971.

Wohnungen nach Zimmerzahl, Bauperiode und Wohnungsmerkmal 2000<sup>1</sup>

| Wohnungsmerkmal                                   | Zimmerzahl |        |        |        |       |        | Bauperiode |           |           | Alle Wohnungen |
|---|------------|--------|--------|--------|-------|--------|------------|-----------|-----------|----------------|
|   | 1          | 2      | 3      | 4      | 5     | 6 u.m. | Vor 1919   | 1919-1960 | Seit 1961 |                |
| <b>Nach Bauperiode</b>                            |            |        |        |        |       |        |            |           |           |                |
| Vor 1919  | 935        | 3 529  | 6 926  | 3 405  | 1 224 | 1 555  | 17 574     | ...       | ...       | 17 574         |
| 1919-1945   | 1 166      | 5 738  | 8 252  | 3 009  | 1 732 | 2 147  | ...        | 22 044    | ...       | 22 044         |
| 1946-1960   | 2 558      | 5 009  | 10 810 | 4 448  | 1 252 | 830    | ...        | 24 907    | ...       | 24 907         |
| 1961-1980   | 6 273      | 7 970  | 9 371  | 4 647  | 1 436 | 843    | ...        | ...       | 30 540    | 30 540         |
| 1981-2000   | 284        | 1 372  | 2 476  | 2 069  | 935   | 349    | ...        | ...       | 7 485     | 7 485          |
| <b>Nach Renovationsperiode</b>                    |            |        |        |        |       |        |            |           |           |                |
| 1971-1980   | 420        | 1 104  | 1 553  | 689    | 381   | 457    | 1 824      | 2 548     | 232       | 4 604          |
| 1981-1990   | 827        | 2 526  | 4 300  | 1 855  | 807   | 767    | 3 620      | 6 325     | 1 137     | 11 082         |
| 1991-1995   | 725        | 1 695  | 3 975  | 1 621  | 556   | 582    | 1 761      | 5 541     | 1 852     | 9 154          |
| 1996-2000   | 1 184      | 3 527  | 6 708  | 2 625  | 987   | 941    | 2 817      | 8 922     | 4 233     | 15 972         |
| Nicht renoviert                                   | 8 060      | 14 766 | 21 299 | 10 788 | 3 848 | 2 977  | 7 552      | 23 615    | 30 571    | 61 738         |
| <b>Nach Eigentübertyp</b>                         |            |        |        |        |       |        |            |           |           |                |
| Privatperson(en)                                  | 5 356      | 12 966 | 19 896 | 8 993  | 4 489 | 4 966  | 13 989     | 24 460    | 18 217    | 56 666         |
| Bau- oder Immobiliengesellschaft                  | 658        | 1 186  | 1 843  | 764    | 154   | 29     | 558        | 2 087     | 1 989     | 4 634          |
| Wohnbaugenossenschaft <sup>4</sup>                | 235        | 1 391  | 5 769  | 2 293  | 285   | 35     | 310        | 8 063     | 1 635     | 10 008         |
| Andere Wohnbaugenossenschaft <sup>5</sup>         | 55         | 215    | 452    | 139    | 38    | 9      | 125        | 328       | 455       | 908            |
| Versicherung                                      | 621        | 1 349  | 1 721  | 1 216  | 572   | 230    | 199        | 2 616     | 2 894     | 5 709          |
| Immobilienfonds                                   | 656        | 798    | 1 118  | 604    | 165   | 59     | 93         | 1 751     | 1 556     | 3 400          |
| Personalvorsorgestiftung                          | 1 471      | 2 377  | 3 260  | 1 587  | 397   | 95     | 461        | 3 643     | 5 083     | 9 187          |
| Andere Stiftung, Verein                           | 1 971      | 3 043  | 3 378  | 1 607  | 402   | 211    | 1 474      | 3 519     | 5 619     | 10 612         |
| Bund, Kanton, Gemeinde                            | 192        | 275    | 378    | 362    | 76    | 89     | 354        | 454       | 564       | 1 372          |
| Andere  | 1          | 18     | 20     | 13     | 1     | 1      | 11         | 30        | 13        | 54             |
| <b>Nach Energieträger der Heizung<sup>2</sup></b> |            |        |        |        |       |        |            |           |           |                |
| Heizöl  | 5 055      | 9 572  | 15 238 | 7 078  | 2 577 | 2 488  | 4 486      | 20 784    | 16 738    | 42 008         |
| Gas   | 1 865      | 6 126  | 10 864 | 5 659  | 2 775 | 2 333  | 6 829      | 14 208    | 8 585     | 29 622         |
| Wärmepumpe  | 13         | 22     | 98     | 73     | 25    | 35     | 48         | 48        | 170       | 266            |
| Elektrizität                                      | 72         | 194    | 480    | 208    | 112   | 92     | 427        | 618       | 113       | 1 158          |
| Sonnenkollektor oder andere                       | 228        | 408    | 435    | 114    | 33    | 4      | 69         | 348       | 805       | 1 222          |
| Fernwärme   | 3 895      | 6 977  | 10 334 | 4 296  | 1 012 | 735    | 5 153      | 10 627    | 11 469    | 27 249         |
| Holz/Kohle  | 44         | 302    | 347    | 144    | 44    | 35     | 526        | 306       | 84        | 916            |
| Keine Angabe                                      | 44         | 17     | 39     | 6      | 1     | 2      | 36         | 12        | 61        | 109            |
| <b>Nach Fläche in m<sup>2</sup></b>               |            |        |        |        |       |        |            |           |           |                |
| Bis 19  | 381        | 5      | –      | –      | –     | –      | 45         | 178       | 163       | 386            |
| 20- 29  | 2 738      | 32     | 6      | –      | –     | –      | 197        | 937       | 1 642     | 2 776          |
| 30- 39  | 5 336      | 611    | 32     | 2      | –     | –      | 426        | 1 947     | 3 608     | 5 981          |
| 40- 49  | 1 196      | 5 303  | 231    | 16     | 2     | –      | 1 252      | 2 462     | 3 034     | 6 748          |
| 50- 59  | 232        | 10 289 | 1 760  | 51     | 16    | 1      | 1 648      | 5 894     | 4 807     | 12 349         |
| 60- 69  | 93         | 4 131  | 11 470 | 464    | 28    | 13     | 2 352      | 9 115     | 4 732     | 16 199         |
| 70- 79  | 50         | 761    | 12 533 | 1 889  | 59    | 18     | 2 191      | 7 953     | 5 166     | 15 310         |
| 80- 99  | 79         | 373    | 7 212  | 7 489  | 761   | 109    | 2 995      | 6 950     | 6 078     | 16 023         |
| 100-119   | 24         | 104    | 864    | 4 176  | 1 682 | 312    | 1 485      | 2 988     | 2 689     | 7 162          |
| 120-139   | 12         | 76     | 303    | 1 277  | 1 709 | 667    | 860        | 1 824     | 1 360     | 4 044          |
| 140-159   | 5          | 39     | 85     | 406    | 901   | 945    | 537        | 1 147     | 697       | 2 381          |
| 160-179   | 6          | 15     | 65     | 134    | 342   | 692    | 292        | 575       | 387       | 1 254          |
| 180 u.m.  | 9          | 8      | 129    | 166    | 424   | 2 301  | 922        | 1 412     | 703       | 3 037          |
| Keine Angabe                                      | 1 055      | 1 871  | 3 145  | 1 508  | 655   | 666    | 2 372      | 3 569     | 2 959     | 8 900          |
| Zusammen  | 11 216     | 23 618 | 37 835 | 17 578 | 6 579 | 5 724  | 17 574     | 46 951    | 38 025    | 102 550        |
| Fläche pro Wohnung in m <sup>2</sup>              | 34         | 55     | 74     | 97     | 127   | 182    | 89         | 79        | 73        | 78             |
| <b>Weitere Wohneinheiten<sup>3</sup></b>          |            |        |        |        |       |        |            |           |           |                |
| Zusammen  | 362        | 40     | 31     | 22     | 6     | 4      | 133        | 195       | 137       | 465            |

<sup>1</sup>Haushaltwohnungen. <sup>2</sup>Der überwiegende Energieträger wurde berücksichtigt. <sup>3</sup>Wohnungen ohne Küche oder Kochnische, meist Einzelzimmer wie z. B. Mansarden. <sup>4</sup>Die Genossenschafter bewohnen die Mehrheit der Wohnungen des Gebäudes. <sup>5</sup>Die Genossenschafter bewohnen nicht die Mehrheit der Wohnungen des Gebäudes.



Dauernd bewohnte Wohnungen nach Zimmerzahl, Bauperiode und Wohnungsmerkmal 2000<sup>1</sup>

| Wohnungsmerkmal                                | Zimmerzahl |        |        |        |        |        | Bauperiode |           |           | Alle dauernd bewohnten Wohnungen |
|--|------------|--------|--------|--------|--------|--------|------------|-----------|-----------|----------------------------------|
|  | 1          | 2      | 3      | 4      | 5      | 6 u.m. | Vor 1919   | 1919-1960 | Seit 1961 |                                  |
| <b>Nach Anzahl Bewohner</b>                    |            |        |        |        |        |        |            |           |           |                                  |
| 1  | 7 742      | 16 512 | 15 800 | 4 167  | 1 335  | 1 024  | 7 790      | 20 987    | 17 803    | 46 580                           |
| 2  | 719        | 3 646  | 12 850 | 6 393  | 2 467  | 1 984  | 4 851      | 13 385    | 9 823     | 28 059                           |
| 3  | 141        | 664    | 3 780  | 2 538  | 937    | 863    | 1 587      | 4 204     | 3 132     | 8 923                            |
| 4  | 72         | 280    | 2 383  | 2 588  | 1 045  | 975    | 1 208      | 3 518     | 2 617     | 7 343                            |
| 5  | 29         | 75     | 605    | 798    | 385    | 492    | 419        | 1 118     | 847       | 2 384                            |
| 6 u.m.   | 17         | 32     | 187    | 291    | 131    | 208    | 214        | 362       | 290       | 866                              |
| <b>Nach Wohndichte (Bewohner pro Wohnraum)</b> |            |        |        |        |        |        |            |           |           |                                  |
| Bis 0,30                                       | –          | 57     | 695    | 4 193  | 1 453  | 2 185  | 2 067      | 4 143     | 2 373     | 8 583                            |
| 0,31-0,40                                      | 3          | 258    | 15 229 | 438    | 2 361  | 1 137  | 4 063      | 9 528     | 5 835     | 19 426                           |
| 0,41-0,50                                      | 44         | 16 224 | 653    | 5 965  | 101    | 908    | 3 897      | 10 826    | 9 172     | 23 895                           |
| 0,51-0,60                                      | –          | 1      | 22     | 140    | 857    | 329    | 259        | 682       | 408       | 1 349                            |
| 0,61-0,70                                      | –          | 79     | 12 094 | 26     | 78     | 513    | 2 039      | 6 646     | 4 105     | 12 790                           |
| 0,71-0,80                                      | –          | 5      | 258    | 2 538  | 942    | 190    | 738        | 1 818     | 1 377     | 3 933                            |
| 0,81-0,90                                      | –          | –      | 3      | 9      | 34     | 217    | 49         | 148       | 66        | 263                              |
| 0,91-1,00                                      | 7 703      | 3 554  | 3 671  | 2 430  | 348    | 43     | 2 019      | 7 244     | 8 486     | 17 749                           |
| 1,01-1,50                                      | –          | 654    | 2 230  | 956    | 107    | 22     | 618        | 1 741     | 1 610     | 3 969                            |
| 1,51 u.m.                                      | 970        | 377    | 750    | 80     | 19     | 2      | 320        | 798       | 1 080     | 2 198                            |
| <b>Nach Bewohnertypus</b>                      |            |        |        |        |        |        |            |           |           |                                  |
| Hauseigentümer                                 | 40         | 151    | 769    | 1 191  | 1 769  | 3 029  | 1 644      | 4 283     | 1 022     | 6 949                            |
| Miteigentümer                                  | 23         | 117    | 390    | 338    | 279    | 377    | 619        | 740       | 165       | 1 524                            |
| Stockwerk-/Wohnungseigentümer                  | 105        | 411    | 1 075  | 1 018  | 459    | 282    | 569        | 912       | 1 869     | 3 350                            |
| Mieter   | 8 367      | 19 193 | 27 639 | 11 829 | 3 443  | 1 724  | 12 770     | 29 652    | 29 773    | 72 195                           |
| Genossenschafter                               | 163        | 1 305  | 5 637  | 2 256  | 280    | 36     | 290        | 7 814     | 1 573     | 9 677                            |
| Pächter  | –          | 3      | 4      | 6      | 1      | 2      | 7          | 4         | 5         | 16                               |
| Dienstwohnung                                  | 15         | 16     | 51     | 110    | 43     | 58     | 109        | 104       | 80        | 293                              |
| Freiwohnung                                    | 7          | 13     | 40     | 27     | 26     | 38     | 61         | 65        | 25        | 151                              |
| Zusammen                                       | 8 720      | 21 209 | 35 605 | 16 775 | 6 300  | 5 546  | 16 069     | 43 574    | 34 512    | 94 155                           |
| <b>Weitere Merkmale</b>                        |            |        |        |        |        |        |            |           |           |                                  |
| Bewohner                                       | 10 151     | 27 515 | 66 578 | 40 769 | 16 041 | 15 285 | 30 568     | 82 346    | 63 425    | 176 339                          |
| Bewohner pro Wohnung                           | 1,2        | 1,3    | 1,9    | 2,4    | 2,5    | 2,8    | 1,9        | 1,9       | 1,8       | 1,9                              |
| Fläche pro Bewohner in m <sup>2</sup>          | 29         | 42     | 40     | 40     | 49     | 65     | 47         | 42        | 41        | 43                               |

<sup>1</sup>Haushaltwohnungen.Miet- und Genossenschaftswohnungen nach Zimmerzahl, Bauperiode und Mietpreis 2000<sup>1</sup>

| Netto Mietpreis in Franken | Zimmerzahl |        |        |        |       |        | Bauperiode |           |           | Alle Miet- und Genossenschaftswohnungen |
|----------------------------|------------|--------|--------|--------|-------|--------|------------|-----------|-----------|---|
|                            | 1          | 2      | 3      | 4      | 5     | 6 u.m. | Vor 1919   | 1919-1960 | Seit 1961 |   |
| Bis 399                    | 605        | 452    | 289    | 54     | 7     | 6      | 384        | 719       | 310       | 1 413                                   |
| 400- 599                   | 4 779      | 2 796  | 2 467  | 349    | 27    | 15     | 1 209      | 5 452     | 3 772     | 10 433                                  |
| 600- 799                   | 1 894      | 7 438  | 7 274  | 1 304  | 109   | 23     | 2 049      | 10 473    | 5 520     | 18 042                                  |
| 800- 999                   | 250        | 5 391  | 8 066  | 2 230  | 162   | 30     | 2 186      | 7 842     | 6 101     | 16 129                                  |
| 1 000-1 199                | 56         | 1 595  | 5 758  | 2 185  | 309   | 60     | 1 599      | 4 090     | 4 274     | 9 963                                   |
| 1 200-1 399                | 29         | 580    | 3 847  | 2 025  | 336   | 76     | 1 339      | 2 481     | 3 073     | 6 893                                   |
| 1 400-1 599                | 19         | 230    | 1 656  | 1 709  | 431   | 105    | 783        | 1 347     | 2 020     | 4 150                                   |
| 1 600-1 799                | 8          | 76     | 645    | 1 277  | 463   | 114    | 557        | 729       | 1 297     | 2 583                                   |
| 1 800-1 999                | 5          | 29     | 295    | 779    | 331   | 138    | 316        | 500       | 761       | 1 577                                   |
| 2 000-2 399                | 4          | 35     | 214    | 713    | 615   | 249    | 415        | 508       | 907       | 1 830                                   |
| 2 400 u.m.                 | 4          | 14     | 111    | 360    | 517   | 666    | 462        | 546       | 664       | 1 672                                   |
| Keine Angabe               | 877        | 1 862  | 2 654  | 1 100  | 416   | 278    | 1 761      | 2 779     | 2 647     | 7 187                                   |
| Zusammen                   | 8 530      | 20 498 | 33 276 | 14 085 | 3 723 | 1 760  | 13 060     | 37 466    | 31 346    | 81 872                                  |

<sup>1</sup>Haushaltwohnungen.

## Bautätigkeit seit 1997 und Bauvorhaben seit 2006

| Jahr                           | Öffentliche Bauten |                   | Private Bauten | Hochbau | Tiefbau | Alle Bauten | Veränderung zum Vorjahr in % |
|--------------------------------|--------------------|-------------------|----------------|---------|---------|-------------|------------------------------|
|                                | Bund               | Kanton, Gemeinden |                |         |         |             |                              |
| <b>Bautätigkeit in Mio Fr.</b> |                    |                   |                |         |         |             |                              |
| 1997                           | 95,9               | 431,3             | 624,7          | 899,4   | 252,6   | 1 152,0     | -5                           |
| 1998                           | 61,0               | 550,7             | 648,5          | 958,3   | 301,9   | 1 260,2     | 9                            |
| 1999                           | 68,8               | 480,6             | 765,1          | 1 036,1 | 278,4   | 1 314,5     | 4                            |
| 2000                           | 69,8               | 415,7             | 736,4          | 946,7   | 275,2   | 1 221,9     | -7                           |
| 2001                           | 81,3               | 438,5             | 783,0          | 997,6   | 305,1   | 1 302,7     | 7                            |
| 2002                           | 85,7               | 465,1             | 770,2          | 993,9   | 327,1   | 1 321,1     | 1                            |
| 2003 <sup>1</sup>              | 91,0               | 357,0             | 610,6          | 787,4   | 271,2   | 1 058,6     | ...                          |
| 2004                           | 65,6               | 361,6             | 611,1          | 789,8   | 248,6   | 1 038,4     | -2                           |
| 2005                           | 74,7               | 347,1             | 825,6          | 994,2   | 253,2   | 1 247,4     | 20                           |
| 2006                           | 51,5               | 358,2             | 867,2          | 1 015,1 | 261,7   | 1 276,8     | 2                            |
| <b>Bauvorhaben in Mio Fr.</b>  |                    |                   |                |         |         |             |                              |
| 2006                           | 56,1               | 334,6             | 862,8          | 1 005,6 | 247,9   | 1 253,4     | 23                           |
| 2007                           | 62,7               | 354,0             | 774,0          | 970,9   | 219,8   | 1 190,7     | -5                           |

<sup>1</sup>Die Statistik über die Bautätigkeit und Bauvorhaben wurde mit den Daten von 2003 bzw. 2004 den Anforderungen des Bundes angepasst. Sie umfasst seither als Bauausgaben die Bauinvestitionen aller bewilligungspflichtigen Bauprojekte und - nur für den öffentlichen Bereich - auch die Kosten für Unterhaltsarbeiten. Anders als bisher enthält die ausgewiesene Summe nicht vereinzelt noch Kosten privater Unterhaltsarbeiten und ist daher tendenziell tiefer. Zusätzlich sind bei der Kategorisierung der Auftraggeber gewisse Anpassungen vorgenommen worden. Die vorliegende Auswertung ist mit bisher publizierten Ergebnissen nur bedingt vergleichbar; eine Veränderungsrate wird daher für 2003 nicht ausgewiesen.

## Bautätigkeit 2005 und 2006 sowie Bauvorhaben 2006 und 2007 nach Auftraggeber

| Auftraggeber   | Bautätigkeit in Mio Fr. |         |                  | Bauvorhaben in Mio Fr. |         | Realisierungsgrad 2006 <sup>1</sup> |
|--|-------------------------|---------|------------------|------------------------|---------|-------------------------------------|
|  | 2005                    | 2006    | Veränderung in % | 2006                   | 2007    |                                     |
| Öffentlicher Sektor                                    | 421,8                   | 409,7   | -2,9             | 390,7                  | 416,7   | 105                                 |
| Bund (SBB, Post, Swisscom usw.)                        | 74,7                    | 51,5    | -31,1            | 56,1                   | 62,7    | 92                                  |
| Kanton Basel-Stadt (ohne öffentliche Unternehmungen)   | 247,1                   | 277,1   | 12,1             | 253,5                  | 269,8   | 109                                 |
| Öffentliche Unternehmungen des Kantons                 | 72,1                    | 59,0    | -18,2            | 54,9                   | 67,8    | 107                                 |
| Gemeinden (ohne öffentliche Unternehmungen)            | 28,0                    | 22,1    | -21,1            | 26,2                   | 16,4    | 84                                  |
| Öffentliche Unternehmungen der Gemeinden               | -                       | -       | -                | -                      | -       | -                                   |
| Privatpersonen und Haushalte                           | 42,5                    | 65,2    | 53,4             | 57,0                   | 45,0    | 114                                 |
| Privatwirtschaftlicher Sektor                          | 783,1                   | 801,9   | 2,4              | 805,8                  | 729,0   | 100                                 |
| Institutionelle Anleger, Banken, Versicherungen        | 97,5                    | 66,3    | -32,0            | 74,7                   | 42,9    | 89                                  |
| Versicherungsgesellschaften                            | 28,8                    | 27,2    | -5,6             | 33,8                   | 23,2    | 80                                  |
| Pensionskassen   | 20,7                    | 4,6     | -77,8            | 5,9                    | 7,2     | 78                                  |
| Krankenkassen  | 16,0                    | 1,8     | -88,8            | 2,3                    | 0,5     | 78                                  |
| Banken, Immobilienfonds, Finanzholdings                | 32,1                    | 32,7    | 1,9              | 32,7                   | 12,1    | 100                                 |
| Private Elektrizitäts- und Gaswerke, Privatbahnen      | 0,3                     | 0,3     | -                | 0,3                    | -       | 100                                 |
| Bau- oder Immobiliengesellschaften                     | 184,6                   | 106,6   | -42,3            | 138,4                  | 118,1   | 77                                  |
| Einzelfirmen, Personengesellschaften                   | 2,2                     | 4,6     | 109,1            | 6,1                    | 6,7     | 75                                  |
| Kapitalgesellschaften                                  | 168,8                   | 93,5    | -44,6            | 119,2                  | 106,0   | 78                                  |
| Wohnbaugenossenschaften                                | 13,5                    | 8,5     | -37,0            | 13,1                   | 5,3     | 65                                  |
| Andere private Unternehmungen (ohne Immobilienbranche) | 411,9                   | 553,7   | 34,4             | 520,3                  | 530,0   | 106                                 |
| Einzelfirmen, Personengesellschaften                   | 36,7                    | 16,7    | -54,5            | 18,2                   | 5,6     | 92                                  |
| Kapitalgesellschaften                                  | 114,7                   | 163,3   | 42,4             | 154,6                  | 84,7    | 106                                 |
| Chemiefirmen   | 260,4                   | 373,8   | 43,5             | 347,5                  | 439,7   | 108                                 |
| Übrige Auftraggeber                                    | 88,9                    | 75,0    | -15,6            | 72,1                   | 38,0    | 104                                 |
| Private Auftraggeber wie Vereine, Stiftungen           | 88,2                    | 74,5    | -15,5            | 71,6                   | 36,8    | 104                                 |
| Internationale Organisationen, Botschaften             | 0,7                     | 0,5     | -28,6            | 0,5                    | 1,3     | 100                                 |
| Zusammen   | 1 247,4                 | 1 276,8 | 2,4              | 1 253,4                | 1 190,7 | 102                                 |

<sup>1</sup>Bautätigkeit 2006 in Prozent der Bauvorhaben 2006.

## Bautätigkeit 2005 und 2006 sowie Bauvorhaben 2006 und 2007 nach Verwendung der Bauten

| Verwendung der Bauten                          | Bautätigkeit in Mio Fr. |         |                  | Bauvorhaben in Mio Fr. |         | Realisierungsgrad 2006 <sup>1</sup> |
|--|-------------------------|---------|------------------|------------------------|---------|-------------------------------------|
|  | 2005                    | 2006    | Veränderung in % | 2006                   | 2007    |                                     |
| Infrastruktur: Versorgung                      | 38,5                    | 39,7    | 3,1              | 40,0                   | 48,5    | 99                                  |
| Wasserversorgung                               | 4,3                     | 6,8     | 58,1             | 4,5                    | 14,5    | 151                                 |
| Elektrizität                                   | 11,8                    | 7,0     | -40,7            | 7,0                    | 7,0     | 100                                 |
| Gaswerke, -netze                               | 8,0                     | 7,3     | -8,8             | 7,3                    | 8,1     | 100                                 |
| Fernheizung                                    | 4,3                     | 7,9     | 83,7             | 7,5                    | 7,2     | 105                                 |
| Übrige Versorgung                              | 10,1                    | 10,7    | 5,9              | 13,7                   | 11,7    | 78                                  |
| Infrastruktur: Entsorgung                      | 15,3                    | 13,3    | -13,1            | 15,0                   | 18,0    | 89                                  |
| Wasserentsorgung                               | 8,8                     | 8,6     | -2,3             | 8,7                    | 13,1    | 99                                  |
| Kehrichtentsorgung                             | -                       | -       | -                | -                      | -       | -                                   |
| Übrige Entsorgung                              | 6,5                     | 4,7     | -27,7            | 6,3                    | 4,9     | 74                                  |
| Infrastruktur: Strassenverkehr                 | 153,1                   | 172,1   | 12,4             | 169,1                  | 127,4   | 102                                 |
| Nationalstrassen                               | 92,7                    | 88,4    | -4,6             | 90,0                   | 68,3    | 98                                  |
| Kantonsstrassen                                | -                       | -       | -                | -                      | -       | -                                   |
| Gemeindestrassen                               | 0,6                     | 2,7     | ...              | 1,9                    | 3,4     | 142                                 |
| Übriger Strassenbau, Parkplätze                | 23,2                    | 40,9    | 76,3             | 29,3                   | 17,7    | 140                                 |
| Parkhäuser                                     | 36,5                    | 40,1    | 9,9              | 48,0                   | 38,0    | 84                                  |
| Infrastruktur: übriger Verkehr                 | 75,9                    | 69,4    | -8,6             | 72,8                   | 58,4    | 95                                  |
| Bahnanlagen                                    | 50,9                    | 40,1    | -21,2            | 45,5                   | 31,8    | 88                                  |
| Bus- und Tramanlagen                           | 12,1                    | 13,1    | 8,3              | 13,0                   | 10,0    | 101                                 |
| Schiffsverkehr                                 | 3,1                     | 3,0     | -3,2             | 3,0                    | 3,0     | 100                                 |
| Flugverkehr                                    | -                       | -       | -                | -                      | -       | -                                   |
| Kommunikation                                  | 4,8                     | 9,0     | 87,5             | 6,3                    | 9,7     | 143                                 |
| Übriger Verkehr                                | 5,0                     | 4,3     | -14,0            | 5,0                    | 3,9     | 86                                  |
| Übrige Infrastruktur                           | 2,5                     | 7,7     | ...              | 1,7                    | 15,6    | ...                                 |
| Bach- und Flussverbauungen                     | 0,4                     | 0,3     | -25,0            | 0,5                    | 2,0     | 60                                  |
| Landesverteidigung                             | 0,3                     | -       | ...              | -                      | -       | -                                   |
| Übrige Infrastruktur                           | 1,9                     | 7,4     | ...              | 1,2                    | 13,6    | ...                                 |
| Bildung, Forschung                             | 85,0                    | 180,6   | 112,5            | 129,3                  | 239,3   | 140                                 |
| Schulen, Bildungswesen                         | 26,8                    | 28,6    | 6,7              | 22,7                   | 1,5     | 126                                 |
| Forschung                                      | 58,2                    | 152,0   | 161,2            | 106,5                  | 237,8   | 143                                 |
| Gesundheit                                     | 48,2                    | 31,9    | -33,8            | 21,7                   | 42,3    | 147                                 |
| Spitäler (Akutspitäler, Chronischkrankenheime) | 23,2                    | 14,7    | -36,6            | 12,0                   | 29,8    | 123                                 |
| Pflegeheime, Altersheime                       | 24,0                    | 14,7    | -38,8            | 8,8                    | 10,9    | 167                                 |
| Übriges Gesundheitswesen                       | 1,0                     | 2,4     | 140,0            | 0,9                    | 1,6     | ...                                 |
| Freizeit, Sport, Kultur                        | 30,2                    | 26,8    | -11,3            | 33,6                   | 20,1    | 80                                  |
| Sport-, Freizeit-, Tourismusanlagen            | 20,2                    | 22,5    | 11,4             | 20,6                   | 10,9    | 109                                 |
| Kirchen und Sakralbauten                       | 3,6                     | 0,6     | -83,3            | 0,5                    | 0,1     | 120                                 |
| Kulturbauten                                   | 6,4                     | 3,7     | -42,2            | 12,5                   | 9,1     | 30                                  |
| Land- und Forstwirtschaft                      | 6,4                     | 6,1     | -4,7             | 5,8                    | 3,0     | 105                                 |
| Wohnen   | 256,4                   | 246,2   | -4,0             | 269,0                  | 210,3   | 92                                  |
| Einfamilienhäuser                              | 28,1                    | 27,8    | -1,1             | 24,0                   | 19,3    | 116                                 |
| Mehrfamilienhäuser                             | 216,5                   | 204,6   | -5,5             | 231,5                  | 178,1   | 88                                  |
| Alterswohnungen                                | 6,1                     | 6,3     | 3,3              | 6,3                    | 3,0     | 100                                 |
| Studenten-, Lehrlingsheime, Personalhäuser     | 2,2                     | 3,5     | 59,1             | 3,2                    | 4,1     | 109                                 |
| Übriges Wohnen                                 | 3,5                     | 4,0     | 14,3             | 4,0                    | 5,9     | 100                                 |
| Industrie, Gewerbe, Dienstleistung             | 460,4                   | 408,3   | -11,3            | 417,9                  | 329,7   | 98                                  |
| Werkstätten, Fabrikgebäude                     | 129,0                   | 119,1   | -7,7             | 111,2                  | 81,1    | 107                                 |
| Lagerhallen, Depots                            | 9,4                     | 6,5     | -30,9            | 13,8                   | 14,3    | 47                                  |
| Büro-, Verwaltungsgebäude                      | 171,1                   | 125,7   | -26,5            | 139,7                  | 150,3   | 90                                  |
| Kaufhäuser, Geschäfte                          | 87,0                    | 96,9    | 11,4             | 102,1                  | 76,1    | 95                                  |
| Restaurants, Hotels, Beherbergung              | 47,6                    | 59,4    | 24,8             | 50,4                   | 7,8     | 118                                 |
| Ausstellungs-, Kongressgebäude                 | 15,4                    | -       | ...              | -                      | -       | -                                   |
| Übrige Verwendung                              | 1,0                     | 0,7     | -30,0            | 0,7                    | -       | 100                                 |
| Reparatur- und Unterhaltsarbeiten              | 75,4                    | 74,8    | -0,8             | 77,4                   | 78,2    | 97                                  |
| Zusammen                                       | 1 247,4                 | 1 276,8 | 2,4              | 1 253,4                | 1 190,7 | 102                                 |

<sup>1</sup>Bautätigkeit 2006 in Prozent der Bauvorhaben 2006.

### Vom Bauinspektorat bewilligte Gebäude und Wohnungen seit 1996

| Objekt                    | 1996 | 1997 | 1998 | 1999 | 2000 | 2001 | 2002 | 2003 | 2004 | 2005 | 2006 |
|---------------------------|------|------|------|------|------|------|------|------|------|------|------|
| Gebäude <sup>1</sup>      | 75   | 56   | 35   | 99   | 86   | 51   | 39   | 74   | 45   | 33   | 41   |
| Einfamilienhäuser         | 49   | 24   | 17   | 83   | 43   | 35   | 15   | 35   | 22   | 9    | 11   |
| Mehrfamilienhäuser        | 17   | 27   | 15   | 12   | 33   | 6    | 15   | 28   | 17   | 18   | 20   |
| Mehrzweckhäuser           | 9    | 5    | 3    | 4    | 10   | 10   | 9    | 11   | 6    | 6    | 10   |
| Wohnungen <sup>2</sup> in | 255  | 455  | 191  | 220  | 383  | 165  | 252  | 324  | 214  | 285  | 451  |
| Einfamilienhäusern        | 49   | 24   | 17   | 83   | 43   | 35   | 15   | 35   | 22   | 9    | 11   |
| Mehrfamilienhäusern       | 140  | 296  | 133  | 102  | 279  | 35   | 143  | 225  | 167  | 112  | 304  |
| Mehrzweckhäusern          | 66   | 135  | 41   | 35   | 61   | 95   | 94   | 64   | 25   | 164  | 136  |

<sup>1</sup>Bewohnbare Gebäude. Ohne Gebäude, die ausschliesslich von Kollektivhaushaltungen bewohnt werden. <sup>2</sup>Bauwohnungen.

### Bestand der vom Bauinspektorat bewilligten Gebäude und Wohnungen Ende 2005 und Ende 2006

| Gemeinde           | Bestand der bewilligten Gebäude <sup>1</sup> |                            |                          |                         |       | Bestand der bewilligten Wohnungen <sup>2</sup> |                            |                          |                         |       |
|--------------------|--|----------------------------|--------------------------|-------------------------|-------|--|----------------------------|--------------------------|-------------------------|-------|
|                    | Un-<br>begon-<br>nene                        | Rohbau<br>unvoll-<br>endet | Rohbau<br>voll-<br>endet | Alle<br>Begon-<br>nenen | Total | Un-<br>begon-<br>nene                          | Rohbau<br>unvoll-<br>endet | Rohbau<br>voll-<br>endet | Alle<br>Begon-<br>nenen | Total |
| <b>Ende 2005</b>   |  |                            |                          |                         |       |  |                            |                          |                         |       |
| Stadt Basel        | 16   | 20                         | 12                       | 32                      | 48    | 187  | 164                        | 148                      | 312                     | 499   |
| Riehen             | 9  | 3                          | 40                       | 43                      | 52    | 28   | 18                         | 91                       | 109                     | 137   |
| Bettingen          | –  | 3                          | –                        | 3                       | 3     | –  | 3                          | –                        | 3                       | 3     |
| Kanton Basel-Stadt | 25   | 26                         | 52                       | 78                      | 103   | 215  | 185                        | 239                      | 424                     | 639   |
| <b>Ende 2006</b>   |  |                            |                          |                         |       |  |                            |                          |                         |       |
| Stadt Basel        | 61   | 37                         | 12                       | 49                      | 110   | 536  | 106                        | 58                       | 164                     | 700   |
| Riehen             | 26   | 14                         | 10                       | 24                      | 50    | 55   | 21                         | 5                        | 26                      | 81    |
| Bettingen          | –  | –                          | –                        | –                       | –     | –  | –                          | –                        | –                       | –     |
| Kanton Basel-Stadt | 87   | 51                         | 22                       | 73                      | 160   | 591  | 127                        | 63                       | 190                     | 781   |

<sup>1</sup>Bewohnbare Gebäude. Ohne Gebäude, die ausschliesslich von Kollektivhaushaltungen bewohnt werden. <sup>2</sup>Bauwohnungen.

### Neuerstellte und abgebrochene Gebäude und Wohnungen seit 1992

| Jahr | Neuerstellte Gebäude <sup>1</sup> |                              |                           |       | Neuerstellte Wohnungen <sup>2</sup> in |                               |                            |       | Abbrüche                  |                             |
|------|-----------------------------------|------------------------------|---------------------------|-------|--|-------------------------------|----------------------------|-------|---------------------------|-----------------------------|
|      | Ein-<br>familien-<br>häuser       | Mehr-<br>familien-<br>häuser | Mehr-<br>zweck-<br>häuser | Total | Ein-<br>familien-<br>häusern           | Mehr-<br>familien-<br>häusern | Mehr-<br>zweck-<br>häusern | Total | Ge-<br>bäude <sup>1</sup> | Woh-<br>nungen <sup>2</sup> |
| 1992 | 21                                | 27                           | 9                         | 57    | 21                                     | 162                           | 46                         | 229   | 47                        | 95                          |
| 1993 | 12                                | 44                           | 25                        | 81    | 12                                     | 316                           | 217                        | 545   | 25                        | 100                         |
| 1994 | 31                                | 34                           | 14                        | 79    | 31                                     | 268                           | 122                        | 421   | 45                        | 117                         |
| 1995 | 44                                | 37                           | 11                        | 92    | 44                                     | 386                           | 110                        | 540   | 24                        | 85                          |
| 1996 | 16                                | 40                           | 12                        | 68    | 16                                     | 416                           | 174                        | 606   | 22                        | 65                          |
| 1997 | 26                                | 9                            | 6                         | 41    | 26                                     | 42                            | 37                         | 105   | 30                        | 99                          |
| 1998 | 25                                | 15                           | 5                         | 45    | 25                                     | 135                           | 49                         | 209   | 14                        | 54                          |
| 1999 | 29                                | 22                           | 7                         | 58    | 29                                     | 202                           | 77                         | 308   | 33                        | 175                         |
| 2000 | 47                                | 12                           | 6                         | 65    | 47                                     | 116                           | 39                         | 202   | 18                        | 40                          |
| 2001 | 49                                | 5                            | 8                         | 62    | 49                                     | 29                            | 69                         | 147   | 26                        | 109                         |
| 2002 | 49                                | 32                           | 10                        | 91    | 49                                     | 194                           | 166                        | 409   | 12                        | 26                          |
| 2003 | 26                                | 20                           | 1                         | 47    | 26                                     | 188                           | 9                          | 223   | 21                        | 37                          |
| 2004 | 22                                | 10                           | 6                         | 38    | 22                                     | 96                            | 53                         | 171   | 12                        | 75                          |
| 2005 | 15                                | 19                           | 7                         | 41    | 15                                     | 201                           | 85                         | 301   | 7                         | 14                          |
| 2006 | 24                                | 27                           | 7                         | 58    | 24                                     | 253                           | 76                         | 353   | 26                        | 134                         |

<sup>1</sup>Bewohnt oder bewohnbar. Ohne Gebäude, die ausschliesslich von Kollektivhaushaltungen bewohnt werden. <sup>2</sup>Bauwohnungen.

Neuerstellte Wohnungen nach Zimmerzahl seit 1981/1985<sup>1</sup>

| Jahresmittel<br>Jahr | Zimmerzahl - Absolute Zahlen |     |     |     |    |        |       | Zimmerzahl - Promilleverteilung |     |     |     |     |        |       |
|----------------------|------------------------------|-----|-----|-----|----|--------|-------|---------------------------------|-----|-----|-----|-----|--------|-------|
|                      | 1                            | 2   | 3   | 4   | 5  | 6 u.m. | Total | 1                               | 2   | 3   | 4   | 5   | 6 u.m. | Total |
| 1981/1985            | 23                           | 118 | 242 | 177 | 80 | 24     | 664   | 35                              | 178 | 364 | 267 | 120 | 36     | 1 000 |
| 1986/1990            | 14                           | 84  | 145 | 103 | 36 | 8      | 389   | 36                              | 216 | 373 | 265 | 93  | 21     | 1 000 |
| 1991/1995            | 7                            | 93  | 142 | 106 | 39 | 13     | 399   | 18                              | 233 | 356 | 266 | 98  | 33     | 1 000 |
| 1996/2000            | 12                           | 55  | 93  | 89  | 26 | 12     | 286   | 42                              | 192 | 325 | 311 | 91  | 42     | 1 000 |
| 2001/2005            | 3                            | 38  | 67  | 81  | 47 | 14     | 250   | 12                              | 152 | 268 | 324 | 188 | 56     | 1 000 |
| 2002                 | 9                            | 117 | 121 | 89  | 54 | 19     | 409   | 22                              | 286 | 296 | 218 | 132 | 46     | 1 000 |
| 2003                 | 5                            | 22  | 58  | 103 | 32 | 3      | 223   | 22                              | 99  | 260 | 462 | 143 | 13     | 1 000 |
| 2004                 | –                            | –   | 17  | 73  | 73 | 8      | 171   | –                               | –   | 99  | 427 | 427 | 47     | 1 000 |
| 2005                 | –                            | 26  | 93  | 112 | 55 | 15     | 301   | –                               | 86  | 309 | 372 | 183 | 50     | 1 000 |
| 2006                 | 4                            | 16  | 106 | 138 | 70 | 19     | 353   | 11                              | 45  | 300 | 391 | 198 | 54     | 1 000 |

<sup>1</sup>Bauwohnungen.

## Neuerstellte Gebäude ohne Wohnungen seit 1996

| Gebäudeart          | 1996 | 1997 | 1998 | 1999 | 2000 | 2001 | 2002 | 2003 | 2004 | 2005 | 2006 |
|---------------------|------|------|------|------|------|------|------|------|------|------|------|
| Geschäftshäuser     | 2    | 3    | –    | 1    | 8    | 2    | 3    | 3    | 2    | 2    | –    |
| Öffentliche Gebäude | 11   | 6    | 2    | –    | 1    | –    | 7    | 2    | 3    | –    | 2    |
| Gewerbliche Gebäude | 2    | –    | 1    | 4    | –    | 5    | 3    | 3    | 4    | 1    | 1    |
| Andere Gebäude      | –    | 1    | 1    | 3    | 1    | 3    | 5    | 3    | 3    | 2    | –    |
| Zusammen            | 15   | 10   | 4    | 8    | 10   | 10   | 18   | 11   | 12   | 5    | 3    |

## Neuerstellte und abgebrochene Gebäude und Wohnungen nach Wohnviertel 2006

| Gemeinde<br>Wohnviertel | Neuerstellte Gebäude <sup>1</sup> |                              |                           |       | Neuerstellte Wohnungen <sup>2</sup> in |                               |                            |       | Abbrüche                  |                             |
|-------------------------|-----------------------------------|------------------------------|---------------------------|-------|--|-------------------------------|----------------------------|-------|---------------------------|-----------------------------|
|                         | Ein-<br>familien-<br>häuser       | Mehr-<br>familien-<br>häuser | Mehr-<br>zweck-<br>häuser | Total | Ein-<br>familien-<br>häusern           | Mehr-<br>familien-<br>häusern | Mehr-<br>zweck-<br>häusern | Total | Ge-<br>bäude <sup>1</sup> | Woh-<br>nungen <sup>2</sup> |
| Stadt Basel             | 1                                 | 15                           | 7                         | 23    | 1                                      | 185                           | 76                         | 262   | 21                        | 128                         |
| Altstadt Grossbasel     | –                                 | –                            | –                         | –     | –                                      | –                             | –                          | –     | –                         | –                           |
| Vorstädte               | –                                 | –                            | –                         | –     | –                                      | –                             | –                          | –     | –                         | –                           |
| Am Ring                 | –                                 | 1                            | 1                         | 2     | –                                      | 8                             | 6                          | 14    | –                         | –                           |
| Breite                  | –                                 | 2                            | –                         | 2     | –                                      | 43                            | –                          | 43    | –                         | –                           |
| St. Alban               | –                                 | –                            | –                         | –     | –                                      | –                             | –                          | –     | 2                         | 2                           |
| Gundeldingen            | –                                 | 8                            | 2                         | 10    | –                                      | 92                            | 20                         | 112   | –                         | –                           |
| Bruderholz              | –                                 | 2                            | –                         | 2     | –                                      | 7                             | –                          | 7     | 6                         | 29                          |
| Bachletten              | 1                                 | –                            | –                         | 1     | 1                                      | –                             | –                          | 1     | 1                         | 1                           |
| Gotthelf                | –                                 | –                            | 1                         | 1     | –                                      | –                             | 2                          | 2     | –                         | –                           |
| Iselin                  | –                                 | –                            | –                         | –     | –                                      | –                             | –                          | –     | –                         | –                           |
| St. Johann              | –                                 | 1                            | 1                         | 2     | –                                      | 25                            | 8                          | 33    | 7                         | 70                          |
| Altstadt Kleinbasel     | –                                 | –                            | –                         | –     | –                                      | –                             | –                          | –     | –                         | –                           |
| Clara                   | –                                 | –                            | 1                         | 1     | –                                      | –                             | 32                         | 32    | 1                         | 9                           |
| Wettstein               | –                                 | –                            | –                         | –     | –                                      | –                             | –                          | –     | –                         | –                           |
| Hirzbrunnen             | –                                 | –                            | –                         | –     | –                                      | –                             | –                          | –     | –                         | –                           |
| Rosental                | –                                 | –                            | –                         | –     | –                                      | –                             | –                          | –     | –                         | –                           |
| Matthäus                | –                                 | 1                            | –                         | 1     | –                                      | 10                            | –                          | 10    | 3                         | 15                          |
| Klybeck                 | –                                 | –                            | 1                         | 1     | –                                      | –                             | 8                          | 8     | 1                         | 2                           |
| Kleinhüningen           | –                                 | –                            | –                         | –     | –                                      | –                             | –                          | –     | –                         | –                           |
| Landgemeinden           | 23                                | 12                           | –                         | 35    | 23                                     | 68                            | –                          | 91    | 5                         | 6                           |
| Riehen                  | 21                                | 11                           | –                         | 32    | 21                                     | 66                            | –                          | 87    | 5                         | 6                           |
| Bettingen               | 2                                 | 1                            | –                         | 3     | 2                                      | 2                             | –                          | 4     | –                         | –                           |
| Kanton Basel-Stadt      | 24                                | 27                           | 7                         | 58    | 24                                     | 253                           | 76                         | 353   | 26                        | 134                         |

<sup>1</sup>Bewohnt oder bewohnbar. Ohne Gebäude, die ausschliesslich von Kollektivhaushaltungen bewohnt werden. <sup>2</sup>Bauwohnungen.

Neuerstellte Wohnungen nach Zimmerzahl und Wohnungsmerkmal 2006<sup>1</sup>

| Wohnungs-<br>merkmal                | Zimmerzahl |    |     |     |    |    |   |        |       | Prozent-<br>ver-<br>teilung | Zimmer<br>pro<br>Wohnung |
|-------------------------------------|------------|----|-----|-----|----|----|---|--------|-------|-----------------------------|--------------------------|
|                                     | 1          | 2  | 3   | 4   | 5  | 6  | 7 | 8 u.m. | Total |                             |                          |
| <b>Nach Gebäudeart</b>              |            |    |     |     |    |    |   |        |       |                             |                          |
| Einfamilienhaus                     | –          | –  | –   | –   | 7  | 15 | 1 | 1      | 24    | 6,8                         | 5,9                      |
| Mehrfamilienhaus                    | 3          | 16 | 82  | 94  | 56 | 2  | – | –      | 253   | 71,7                        | 3,8                      |
| Mehrweckhaus                        | 1          | –  | 24  | 44  | 7  | –  | – | –      | 76    | 21,5                        | 3,7                      |
| <b>Nach Ersteller</b>               |            |    |     |     |    |    |   |        |       |                             |                          |
| Einzelpersonen                      | 4          | –  | 13  | 14  | 3  | 4  | 1 | –      | 39    | 11,0                        | 3,7                      |
| Bau-, Wohngenossenschaften          | –          | –  | –   | –   | –  | –  | – | –      | –     | –                           | –                        |
| Architekten                         | –          | –  | –   | –   | –  | –  | – | –      | –     | –                           | –                        |
| Immobilien-gesellschaften           | –          | 1  | 45  | 95  | 56 | 13 | – | 1      | 211   | 59,8                        | 4,2                      |
| Private Stiftungen, Vereine         | –          | 15 | 42  | 24  | 8  | –  | – | –      | 89    | 25,2                        | 3,3                      |
| Anderere private Körperschaften     | –          | –  | 6   | 5   | 3  | –  | – | –      | 14    | 4,0                         | 3,8                      |
| Öffentliche Körperschaften          | –          | –  | –   | –   | –  | –  | – | –      | –     | –                           | –                        |
| <b>Nach Bodenart</b>                |            |    |     |     |    |    |   |        |       |                             |                          |
| Auf freiem Land <sup>2</sup>        | –          | –  | –   | –   | 1  | 5  | 1 | 1      | 8     | 2,3                         | 6,4                      |
| Auf gehandeltem Abbruchland         | –          | 16 | 92  | 123 | 64 | 10 | – | –      | 305   | 86,4                        | 3,9                      |
| Auf ungehandeltem Abbruchland       | 4          | –  | 14  | 15  | 5  | 2  | – | –      | 40    | 11,3                        | 3,6                      |
| <b>Nach Finanzierung</b>            |            |    |     |     |    |    |   |        |       |                             |                          |
| Eigenbau Bund, Kanton, Gemeinde     | –          | –  | –   | –   | –  | –  | – | –      | –     | –                           | –                        |
| Mit öffentlicher Finanzhilfe        | –          | –  | –   | –   | –  | –  | – | –      | –     | –                           | –                        |
| Ohne öffentliche Finanzhilfe        | 4          | 16 | 106 | 138 | 70 | 17 | 1 | 1      | 353   | 100,0                       | 3,9                      |
| <b>Nach Wohnungszahl im Gebäude</b> |            |    |     |     |    |    |   |        |       |                             |                          |
| 1                                   | –          | –  | –   | –   | 7  | 15 | 1 | 1      | 24    | 6,8                         | 5,9                      |
| 2                                   | –          | 1  | 1   | 3   | –  | 1  | – | –      | 6     | 1,7                         | 3,8                      |
| 3- 4                                | –          | –  | 4   | 9   | –  | 1  | – | –      | 14    | 4,0                         | 3,9                      |
| 5- 6                                | 1          | –  | 6   | 5   | 4  | –  | – | –      | 16    | 4,5                         | 3,7                      |
| 7- 9                                | –          | 8  | 44  | 25  | 10 | –  | – | –      | 87    | 24,6                        | 3,4                      |
| 10-14                               | 3          | –  | 8   | 30  | 23 | –  | – | –      | 64    | 18,1                        | 4,1                      |
| 15 u.m.                             | –          | 7  | 43  | 66  | 26 | –  | – | –      | 142   | 40,2                        | 3,8                      |
| Zusammen                            | 4          | 16 | 106 | 138 | 70 | 17 | 1 | 1      | 353   | 100,0                       | 3,9                      |
| davon Alterswohnungen               | –          | –  | –   | –   | –  | –  | – | –      | –     | –                           | –                        |

<sup>1</sup>Bauwohnungen. <sup>2</sup>Allfalliger Abbruch vor mehr als drei Jahren.Abgebrochene Wohnungen nach Zimmerzahl und Wohnungsmerkmal 2006<sup>1</sup>

| Wohnungs-<br>merkmal   | Zimmerzahl |    |    |    |   |   |   |        |       | Prozent-<br>ver-<br>teilung | Zimmer<br>pro<br>Wohnung |
|------------------------|------------|----|----|----|---|---|---|--------|-------|-----------------------------|--------------------------|
|                        | 1          | 2  | 3  | 4  | 5 | 6 | 7 | 8 u.m. | Total |                             |                          |
| <b>Nach Gebäudeart</b> |            |    |    |    |   |   |   |        |       |                             |                          |
| Einfamilienhaus        | –          | –  | –  | 1  | 2 | – | – | –      | 3     | 2,2                         | 4,7                      |
| Mehrfamilienhaus       | 2          | 13 | 55 | 28 | 3 | 1 | – | –      | 102   | 76,1                        | 3,2                      |
| Mehrweckhaus           | –          | 12 | 6  | 9  | 2 | – | – | –      | 29    | 21,6                        | 3,0                      |
| <b>Nach Bauperiode</b> |            |    |    |    |   |   |   |        |       |                             |                          |
| Bis 1870               | 1          | 3  | 2  | –  | – | – | – | –      | 6     | 4,5                         | 2,2                      |
| 1871-1900              | 1          | 4  | 5  | –  | 2 | – | – | –      | 12    | 9,0                         | 2,8                      |
| 1901-1920              | –          | –  | –  | –  | – | – | – | –      | –     | –                           | –                        |
| 1921-1930              | –          | –  | –  | 2  | – | – | – | –      | 2     | 1,5                         | 4,0                      |
| 1931-1939              | –          | –  | –  | –  | – | – | – | –      | –     | –                           | –                        |
| 1940-1950              | –          | 5  | 35 | 30 | 1 | 1 | – | –      | 72    | 53,7                        | 3,4                      |
| 1951-1960              | –          | 5  | 19 | 4  | 3 | – | – | –      | 31    | 23,1                        | 3,2                      |
| Seit 1961              | –          | 8  | –  | 2  | 1 | – | – | –      | 11    | 8,2                         | 2,6                      |
| Zusammen               | 2          | 25 | 61 | 38 | 7 | 1 | – | –      | 134   | 100,0                       | 3,2                      |

<sup>1</sup>Bauwohnungen.

Gebäudebilanz und Merkmale der Neubauten nach Wohnviertel 2006<sup>1</sup>

| Gemeinde<br>Wohnviertel | Bestand<br>am<br>Jahres-<br>anfang | Neubau | Abbruch | Fort-<br>schrei-<br>bungs-<br>differenz | Gesamt-<br>ver-<br>ände-<br>rung | Bestand<br>am<br>Jahres-<br>ende | Stockwerk<br>pro Neu-<br>bau mit<br>Wohnung | Woh-<br>nungen<br>pro<br>Neubau | Zimmer<br>pro<br>Woh-<br>nung |
|-------------------------|------------------------------------|--------|---------|---|----------------------------------|----------------------------------|---|---------------------------------|-------------------------------|
| Stadt Basel             | 18 585                             | 23     | 21      | -4                                      | -2                               | 18 583                           | 5,1   | 11,4                            | 3,9                           |
| Altstadt Grossbasel     | 483                                | -      | -       | -                                       | -                                | 483                              | -   | -                               | -                             |
| Vorstädte               | 546                                | -      | -       | -                                       | -                                | 546                              | -   | -                               | -                             |
| Am Ring                 | 1 163                              | 2      | -       | -1                                      | 1                                | 1 164                            | 4,0   | 7,0                             | 3,2                           |
| Breite                  | 654                                | 2      | -       | -                                       | 2                                | 656                              | 4,5   | 21,5                            | 4,4                           |
| St. Alban               | 1 182                              | -      | 2       | 1                                       | -1                               | 1 181                            | -   | -                               | -                             |
| Gundeldingen            | 1 396                              | 10     | -       | -                                       | -10                              | 1 406                            | 5,4   | 11,2                            | 3,8                           |
| Bruderholz              | 2 046                              | 2      | 6       | -                                       | -4                               | 2 042                            | 4,0   | 3,5                             | 4,4                           |
| Bachletten              | 2 469                              | 1      | 1       | -1                                      | -1                               | 2 468                            | 3,0   | 1,0                             | 6,0                           |
| Gotthelf                | 975                                | 1      | -       | -1                                      | -                                | 975                              | 6,0   | 2,0                             | 3,5                           |
| Iselin                  | 1 440                              | -      | -       | -                                       | -                                | 1 440                            | -   | -                               | -                             |
| St. Johann              | 1 509                              | 2      | 7       | -                                       | -5                               | 1 504                            | 5,5   | 16,5                            | 3,6                           |
| Altstadt Kleinbasel     | 279                                | -      | -       | -                                       | -                                | 279                              | -   | -                               | -                             |
| Clara                   | 248                                | 1      | 1       | -                                       | -                                | 248                              | 9,0   | 32,0                            | 4,0                           |
| Wettstein               | 694                                | -      | -       | -1                                      | -1                               | 693                              | -   | -                               | -                             |
| Hirzbrunnen             | 1 519                              | -      | -       | -1                                      | -1                               | 1 518                            | -   | -                               | -                             |
| Rosental                | 269                                | -      | -       | -                                       | -                                | 269                              | -   | -                               | -                             |
| Matthäus                | 1 113                              | 1      | 3       | -                                       | -2                               | 1 111                            | 5,0   | 10,0                            | 3,4                           |
| Klybeck                 | 438                                | 1      | 1       | -                                       | -                                | 438                              | 5,0   | 8,0                             | 4,0                           |
| Kleinhüningen           | 162                                | -      | -       | -                                       | -                                | 162                              | -   | -                               | -                             |
| Landgemeinden           | 4 280                              | 35     | 5       | 1                                       | 31                               | 4 311                            | 3,1   | 2,6                             | 3,9                           |
| Riehen                  | 3 980                              | 32     | 5       | 1                                       | 28                               | 4 008                            | 3,1   | 2,7                             | 3,8                           |
| Bettingen               | 300                                | 3      | -       | -                                       | 3                                | 303                              | 3,0   | 1,3                             | 5,3                           |
| Kanton Basel-Stadt      | 22 865                             | 58     | 26      | -3                                      | 29                               | 22 894                           | 3,9   | 6,1                             | 3,9                           |

<sup>1</sup>Bewohnte oder bewohnbare Gebäude. Ohne Gebäude, die ausschliesslich von Kollektivhaushaltungen bewohnt werden.

## Wohnungsbilanz nach Wohnviertel 2006

| Gemeinde<br>Wohnviertel | Bestand am<br>Jahres-<br>anfang | Wohnungszuwachs |            |       | Wohnungsabgang |              |       | Nettoproduktion |                 | Bestand am<br>Jahres-<br>ende |
|-------------------------|---------------------------------|-----------------|------------|-------|----------------|--------------|-------|-----------------|-----------------|-------------------------------|
|                         |                                 | Neu-<br>bau     | Um-<br>bau | Total | Um-<br>bau     | Ab-<br>bruch | Total | Ab-<br>solut    | In Pro-<br>zent |                               |
| Stadt Basel             | 94 377                          | 262             | 322        | 584   | 379            | 128          | 507   | 77              | 0,1             | 94 454                        |
| Altstadt Grossbasel     | 1 352                           | -               | 18         | 18    | 9              | -            | 9     | 9               | 0,7             | 1 361                         |
| Vorstädte               | 3 114                           | -               | 10         | 10    | 13             | -            | 13    | -3              | -0,1            | 3 111                         |
| Am Ring                 | 5 908                           | 14              | 3          | 17    | 5              | -            | 5     | 12              | 0,2             | 5 920                         |
| Breite                  | 5 110                           | 43              | -          | 43    | -              | -            | -     | 43              | 0,8             | 5 153                         |
| St. Alban               | 5 785                           | -               | 6          | 6     | 8              | 2            | 10    | -4              | -0,1            | 5 781                         |
| Gundeldingen            | 10 530                          | 112             | 68         | 180   | 80             | -            | 80    | 100             | 0,9             | 10 630                        |
| Bruderholz              | 4 393                           | 7               | 34         | 41    | 34             | 29           | 63    | -22             | -0,5            | 4 371                         |
| Bachletten              | 7 137                           | 1               | 50         | 51    | 54             | 1            | 55    | -4              | -0,1            | 7 133                         |
| Gotthelf                | 4 155                           | 2               | 25         | 27    | 39             | -            | 39    | -12             | -0,3            | 4 143                         |
| Iselin                  | 9 519                           | -               | 28         | 28    | 35             | -            | 35    | -7              | -0,1            | 9 512                         |
| St. Johann              | 9 784                           | 33              | 27         | 60    | 43             | 70           | 113   | -53             | -0,5            | 9 731                         |
| Altstadt Kleinbasel     | 1 529                           | -               | 4          | 4     | 4              | -            | 4     | -               | -               | 1 529                         |
| Clara                   | 2 225                           | 32              | -          | 32    | -              | 9            | 9     | 23              | 1,0             | 2 248                         |
| Wettstein               | 3 093                           | -               | -          | -     | 1              | -            | 1     | -1              | -0,0            | 3 092                         |
| Hirzbrunnen             | 4 535                           | -               | 1          | 1     | 2              | -            | 2     | -1              | -0,0            | 4 534                         |
| Rosental                | 2 498                           | -               | 35         | 35    | 40             | -            | 40    | -5              | -0,2            | 2 493                         |
| Matthäus                | 8 649                           | 10              | 13         | 23    | 12             | 15           | 27    | -4              | -0,0            | 8 645                         |
| Klybeck                 | 3 751                           | 8               | -          | 8     | -              | 2            | 2     | 6               | 0,2             | 3 757                         |
| Kleinhüningen           | 1 310                           | -               | -          | -     | -              | -            | -     | -               | -               | 1 310                         |
| Landgemeinden           | 10 237                          | 91              | 9          | 100   | 8              | 6            | 14    | 86              | 0,8             | 10 323                        |
| Riehen                  | 9 771                           | 87              | 9          | 96    | 8              | 6            | 14    | 82              | 0,8             | 9 853                         |
| Bettingen               | 466                             | 4               | -          | 4     | -              | -            | -     | 4               | 0,9             | 470                           |
| Kanton Basel-Stadt      | 104 614                         | 353             | 331        | 684   | 387            | 134          | 521   | 163             | 0,2             | 104 777                       |

Wohnungsbilanz seit 1999<sup>1</sup>

| Jahr | Wohnungszuwachs |       |       | Wohnungsabgang |         |       | Nettoproduktion |            | Bestand am Jahresende | Leerwohnungsbestand |
|------|-----------------|-------|-------|----------------|---------|-------|-----------------|------------|-----------------------|---------------------|
|      | Neubau          | Umbau | Total | Umbau          | Abbruch | Total | Absolut         | In Prozent |                       |                     |
| 1999 | 308             | 134   | 442   | 155            | 175     | 330   | 112             | 0,1        | 103 983               | 1 602               |
| 2000 | 202             | 214   | 416   | 267            | 40      | 307   | 109             | 0,1        | 104 092               | 1 360               |
| 2001 | 147             | 207   | 354   | 313            | 109     | 422   | -68             | -0,1       | 104 024               | 1 466               |
| 2002 | 409             | 364   | 773   | 508            | 26      | 534   | 239             | 0,2        | 104 263               | 1 383               |
| 2003 | 223             | 495   | 718   | 596            | 37      | 633   | 85              | 0,1        | 104 348               | 1 420               |
| 2004 | 171             | 277   | 448   | 322            | 75      | 397   | 51              | 0,0        | 104 399               | 1 502               |
| 2005 | 301             | 199   | 500   | 271            | 14      | 285   | 215             | 0,2        | 104 614               | 1 586               |
| 2006 | 353             | 331   | 684   | 387            | 134     | 521   | 163             | 0,2        | 104 777               | 1 471               |

<sup>1</sup>Bauwohnungen.Leere Wohnungen seit 2000<sup>1</sup>

| Jahr | Alle leeren Wohnungen |                            | davon seit 0-3 Monaten leer |                             | davon seit über 6 Monaten leer |                             | Neubauwohnungen <sup>2</sup> |                             |               | Verfügbare leere Wohnungen |
|------|-----------------------|----------------------------|-----------------------------|-----------------------------|--------------------------------|-----------------------------|------------------------------|-----------------------------|---------------|----------------------------|
|      | Absolut               | In % des Wohnungsbestandes | Absolut                     | In % aller leeren Wohnungen | Absolut                        | In % aller leeren Wohnungen | Absolut                      | In % aller leeren Wohnungen | 0 Monate leer |                            |
| 2000 | 1 360                 | 1,3                        | 759                         | 55,8                        | 358                            | 26,3                        | 39                           | 2,9                         | –             | 1 339                      |
| 2001 | 1 466                 | 1,4                        | 885                         | 60,4                        | 328                            | 22,4                        | 21                           | 1,4                         | –             | 1 415                      |
| 2002 | 1 383                 | 1,3                        | 799                         | 57,8                        | 320                            | 23,1                        | 41                           | 3,0                         | 6             | 1 368                      |
| 2003 | 1 420                 | 1,4                        | 854                         | 60,1                        | 346                            | 24,4                        | 78                           | 5,5                         | 5             | 1 409                      |
| 2004 | 1 502                 | 1,4                        | 912                         | 60,7                        | 355                            | 23,6                        | 77                           | 5,1                         | 4             | 1 484                      |
| 2005 | 1 586                 | 1,5                        | 944                         | 59,5                        | 391                            | 24,7                        | 18                           | 1,1                         | –             | 1 569                      |
| 2006 | 1 471                 | 1,4                        | 948                         | 64,4                        | 267                            | 18,2                        | 96                           | 6,5                         | –             | 1 447                      |
| 2007 | 1 468                 | 1,4                        | 981                         | 66,8                        | 265                            | 18,1                        | 56                           | 3,8                         | 7             | 1 427                      |

<sup>1</sup>Nur Wohnungen, die für den eigentlichen Wohnungsmarkt in Betracht kommen, also ohne leere Wohnungen, die für den Abbruch oder Umbau bestimmt sind. <sup>2</sup>Bauvollendung innerhalb der letzten zwei Jahre.

## Leere Wohnungen nach Zimmerzahl und Wohnungsmerkmal 2006 und 2007

| Wohnungsmerkmal                              | Wohnungen mit Küche nach Zimmerzahl 2006 |     |     |     |        |       | Wohnungen mit Küche nach Zimmerzahl 2007 |     |     |     |        |       |
|--|--|-----|-----|-----|--------|-------|--|-----|-----|-----|--------|-------|
|  | 1  | 2   | 3   | 4   | 5 u.m. | Total | 1  | 2   | 3   | 4   | 5 u.m. | Total |
| <b>Nach Bauperiode</b>                       |  |     |     |     |        |       |  |     |     |     |        |       |
| Bis 1920                                     | 12                                       | 37  | 83  | 38  | 10     | 180   | 11                                       | 39  | 68  | 36  | 15     | 169   |
| 1921-1950                                    | 25                                       | 77  | 94  | 26  | 17     | 239   | 12                                       | 65  | 86  | 33  | 20     | 216   |
| 1951-1980                                    | 154                                      | 197 | 234 | 77  | 30     | 692   | 163                                      | 181 | 310 | 98  | 46     | 798   |
| 1981-Vorvorjahr                              | 8  | 53  | 108 | 78  | 17     | 264   | 6  | 40  | 89  | 79  | 15     | 229   |
| Erhebungs- und Vorjahr                       | –  | 1   | 27  | 56  | 12     | 96    | –  | 5   | 19  | 26  | 6      | 56    |
| <b>Nach Dauer des Leerstehens in Monaten</b> |  |     |     |     |        |       |  |     |     |     |        |       |
| 0  | 24                                       | 70  | 70  | 25  | 6      | 195   | 56                                       | 81  | 135 | 44  | 19     | 335   |
| 1  | 47                                       | 76  | 113 | 69  | 13     | 318   | 49                                       | 69  | 120 | 47  | 17     | 302   |
| 2- 3   | 67                                       | 100 | 169 | 73  | 26     | 435   | 49                                       | 85  | 126 | 60  | 24     | 344   |
| 4- 6   | 31                                       | 61  | 101 | 45  | 18     | 256   | 20                                       | 51  | 85  | 49  | 17     | 222   |
| 7-12   | 26                                       | 40  | 70  | 36  | 16     | 188   | 12                                       | 18  | 50  | 37  | 15     | 132   |
| 13 u.m.                                      | 4  | 18  | 23  | 27  | 7      | 79    | 6  | 26  | 56  | 35  | 10     | 133   |
| <b>Nach Miet- oder Kaufangebot</b>           |  |     |     |     |        |       |  |     |     |     |        |       |
| Mietangebot <sup>1</sup>                     | 198                                      | 352 | 529 | 259 | 70     | 1 408 | 192                                      | 320 | 558 | 250 | 79     | 1 399 |
| Kaufangebot                                  | 1  | 13  | 17  | 16  | 16     | 63    | –  | 10  | 14  | 22  | 23     | 69    |
| Zusammen                                     | 199                                      | 365 | 546 | 275 | 86     | 1 471 | 192                                      | 330 | 572 | 272 | 102    | 1 468 |

<sup>1</sup>Einschliesslich leere Wohnungen, die sowohl zur Miete als auch zum Kauf angeboten werden.



### Leere Wohnungen nach Miet- und Kaufpreis 2007<sup>1</sup>

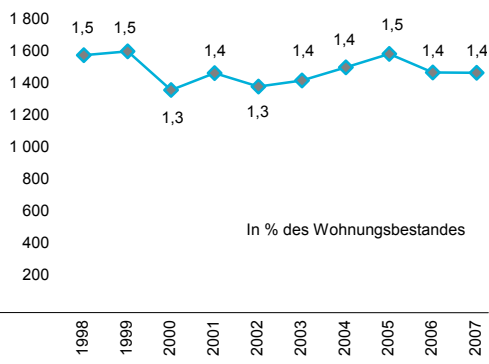
| Wohnungsmerkmal   | Wohnungen mit Küche nach Zimmerzahl |         |         |         |       |
|---|-------------------------------------|---------|---------|---------|-------|
|   | 1                                   | 2       | 3       | 4       | 5     |
| <b>Nach Nettomietpreis in Franken pro Monat<sup>2</sup></b> |                                     |         |         |         |       |
| Leere Mietwohnungen ohne Einfamilienhäuser                  | 592                                 | 965     | 1 388   | 1 891   | 2 330 |
| davon innerhalb von 2 Jahren neuerstellt                    | ...                                 | ...     | ...     | 3 094   | ...   |
| davon innerhalb von 2 Jahren renoviert                      | 627                                 | 1 003   | 1 494   | 1 935   | 2 569 |
| Leere Mietwohnungen einschliesslich Einfamilienhäuser       | 592                                 | 965     | 1 390   | 1 893   | 2 327 |
| <b>Nach Kaufpreis in Franken<sup>2</sup></b>                |                                     |         |         |         |       |
| Leere Eigentumswohnungen                                    | ...                                 | 388 400 | 585 308 | 841 930 | ...   |

<sup>1</sup>Durchschnittlicher Preis von jeweils mindestens zehn Objekten. <sup>2</sup>Leere Wohnungen, die sowohl zur Miete als auch zum Kauf angeboten werden, sind bei den Miet- und Kaufobjekten berücksichtigt.

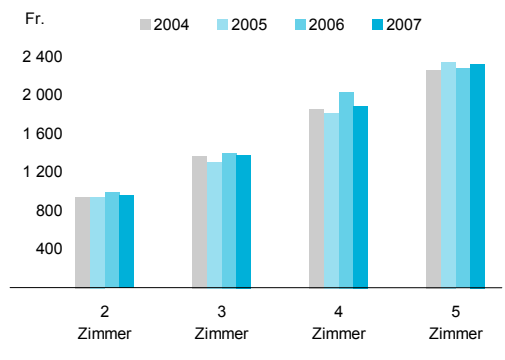
### Leerstehende Industrie- und Geschäftslokale seit 1994

| Jahr | Fläche in m <sup>2</sup> nach Nutzungsart |        |         |            |        |          |
|------|---|--------|---------|------------|--------|----------|
|      | Laden                                     | Büro   | Gewerbe | Produktion | Lager  | Zusammen |
| 1994 | 6 400                                     | 30 000 | 2 300   | 2 500      | 10 000 | 51 200   |
| 1995 | 7 495                                     | 37 359 | 2 396   | 2 110      | 14 801 | 64 161   |
| 1996 | 9 754                                     | 36 414 | 4 314   | 910        | 14 284 | 65 676   |
| 1997 | 10 112                                    | 24 845 | 10 157  | 383        | 22 716 | 68 213   |
| 1998 | 9 996                                     | 14 888 | 5 262   | 2 951      | 12 821 | 45 918   |
| 1999 | 7 112                                     | 28 533 | 5 634   | 16 023     | 21 008 | 78 310   |
| 2000 | 5 734                                     | 37 764 | 1 115   | 14 048     | 22 109 | 80 770   |
| 2001 | 6 284                                     | 22 039 | 1 532   | 14 588     | 22 703 | 67 146   |
| 2002 | 4 415                                     | 23 722 | 1 713   | 11 547     | 8 057  | 49 454   |
| 2003 | 4 122                                     | 34 053 | 3 387   | 11 562     | 10 782 | 63 906   |
| 2004 | 7 135                                     | 52 201 | 3 372   | 10 420     | 11 908 | 85 036   |
| 2005 | 11 604                                    | 65 745 | 8 888   | 11 055     | 22 125 | 119 417  |
| 2006 | 12 642                                    | 43 273 | 12 130  | 10 362     | 13 818 | 92 225   |
| 2007 | 7 906                                     | 52 559 | 13 558  | 1 065      | 13 534 | 88 622   |

### Leerwohnungsbestand



### Mietpreise leerer Wohnungen



Mietpreise von Wohnungen nach Zimmerzahl und Bauperiode seit 1970<sup>1</sup>

| Bauperiode <sup>2</sup> | Erhebungsmonat |             |             |             |             |             |             |             |             |             |             |             |             |
|-------------------------|----------------|-------------|-------------|-------------|-------------|-------------|-------------|-------------|-------------|-------------|-------------|-------------|-------------|
|                         | 1970<br>Mai    | 1980<br>Mai | 1990<br>Mai | 2000<br>Mai | 2003<br>Mai | 2003<br>Nov | 2004<br>Mai | 2004<br>Nov | 2005<br>Mai | 2005<br>Nov | 2006<br>Mai | 2006<br>Nov | 2007<br>Mai |
| <b>1 Zimmer</b>         |                |             |             |             |             |             |             |             |             |             |             |             |             |
| Bis 1900                | ...            | 258         | 437         | 494         | 534         | 528         | 528         | 528         | 528         | 527         | 540         | 553         | 552         |
| 1901-1920               | ...            | 230         | 367         | 575         | 550         | 550         | 555         | 555         | 555         | 568         | 568         | 575         | 575         |
| 1921-1930               | ...            | 250         | 289         | 381         | 379         | 379         | 379         | 413         | 414         | 414         | 451         | 451         | 465         |
| 1931-1940               | ...            | 243         | 352         | 491         | 502         | 504         | 504         | 504         | 490         | 494         | 507         | 505         | 521         |
| 1941-1950               | ...            | 275         | 478         | 528         | 547         | 541         | 536         | 536         | 537         | 537         | 534         | 534         | 534         |
| 1951-1960               | ...            | 268         | 400         | 523         | 541         | 542         | 547         | 549         | 544         | 544         | 544         | 545         | 547         |
| 1961-1970               | ...            | 312         | 429         | 524         | 535         | 537         | 538         | 542         | 544         | 541         | 544         | 549         | 549         |
| 1971-1980               | ...            | 316         | 438         | 572         | 580         | 582         | 578         | 578         | 577         | 579         | 573         | 571         | 572         |
| 1981-1990               | ...            | ...         | 616         | 706         | 710         | 713         | 719         | 718         | 736         | 731         | 718         | 718         | 714         |
| 1991-2000               | ...            | ...         | ...         | 935         | 935         | 924         | 1 006       | 909         | 901         | 888         | 898         | 895         | 905         |
| Seit 2001               | ...            | ...         | ...         | ...         | 710         | 710         | 710         | 710         | 710         | 710         | 710         | 710         | 855         |
| <b>2 Zimmer</b>         |                |             |             |             |             |             |             |             |             |             |             |             |             |
| Bis 1900                | 115            | 220         | 482         | 673         | 708         | 708         | 700         | 714         | 716         | 723         | 750         | 751         | 774         |
| 1901-1920               | 114            | 223         | 406         | 613         | 633         | 637         | 637         | 644         | 651         | 661         | 672         | 678         | 680         |
| 1921-1930               | 143            | 285         | 518         | 666         | 680         | 668         | 669         | 670         | 672         | 678         | 677         | 680         | 684         |
| 1931-1940               | 175            | 306         | 508         | 738         | 770         | 772         | 776         | 785         | 788         | 788         | 792         | 799         | 806         |
| 1941-1950               | 191            | 317         | 507         | 733         | 766         | 772         | 765         | 769         | 770         | 771         | 771         | 769         | 776         |
| 1951-1960               | 254            | 355         | 548         | 737         | 770         | 779         | 781         | 784         | 788         | 790         | 793         | 796         | 802         |
| 1961-1970               | 338            | 429         | 607         | 774         | 806         | 812         | 813         | 817         | 818         | 819         | 819         | 827         | 827         |
| 1971-1980               | ...            | 482         | 662         | 833         | 858         | 851         | 850         | 851         | 854         | 853         | 863         | 872         | 873         |
| 1981-1990               | ...            | ...         | 980         | 1 086       | 1 072       | 1 065       | 1 070       | 1 069       | 1 067       | 1 067       | 1 055       | 1 056       | 1 053       |
| 1991-2000               | ...            | ...         | ...         | 1 234       | 1 219       | 1 209       | 1 205       | 1 199       | 1 197       | 1 191       | 1 198       | 1 199       | 1 200       |
| Seit 2001               | ...            | ...         | ...         | ...         | 1 267       | 1 314       | 1 408       | 1 408       | 1 415       | 1 403       | 1 372       | 1 372       | 1 396       |
| <b>3 Zimmer</b>         |                |             |             |             |             |             |             |             |             |             |             |             |             |
| Bis 1900                | 152            | 318         | 624         | 969         | 992         | 995         | 990         | 996         | 958         | 1 008       | 1 026       | 1 007       | 1 001       |
| 1901-1920               | 173            | 347         | 666         | 944         | 1 010       | 1 013       | 1 014       | 1 031       | 1 037       | 1 043       | 1 041       | 1 045       | 1 039       |
| 1921-1930               | 203            | 342         | 601         | 896         | 919         | 927         | 939         | 942         | 942         | 943         | 945         | 943         | 942         |
| 1931-1940               | 226            | 399         | 681         | 929         | 988         | 990         | 996         | 1 004       | 1 003       | 1 009       | 1 025       | 1 034       | 1 056       |
| 1941-1950               | 209            | 313         | 505         | 739         | 775         | 783         | 787         | 791         | 793         | 801         | 804         | 810         | 820         |
| 1951-1960               | 276            | 386         | 613         | 859         | 907         | 908         | 918         | 920         | 926         | 935         | 943         | 949         | 959         |
| 1961-1970               | 410            | 525         | 760         | 952         | 1 015       | 1 017       | 1 013       | 1 022       | 1 028       | 1 035       | 1 038       | 1 043       | 1 045       |
| 1971-1980               | ...            | 698         | 936         | 1 097       | 1 130       | 1 116       | 1 115       | 1 128       | 1 133       | 1 137       | 1 144       | 1 149       | 1 153       |
| 1981-1990               | ...            | ...         | 1 210       | 1 381       | 1 393       | 1 381       | 1 380       | 1 381       | 1 381       | 1 381       | 1 374       | 1 373       | 1 373       |
| 1991-2000               | ...            | ...         | ...         | 1 578       | 1 638       | 1 630       | 1 630       | 1 626       | 1 623       | 1 626       | 1 612       | 1 615       | 1 609       |
| Seit 2001               | ...            | ...         | ...         | ...         | 1 782       | 1 763       | 1 751       | 1 764       | 1 746       | 1 734       | 1 733       | 1 713       | 1 768       |
| <b>4 Zimmer</b>         |                |             |             |             |             |             |             |             |             |             |             |             |             |
| Bis 1900                | 222            | 406         | 837         | 1 269       | 1 321       | 1 299       | 1 300       | 1 325       | 1 382       | 1 462       | 1 479       | 1 513       | 1 512       |
| 1901-1920               | 222            | 477         | 965         | 1 302       | 1 308       | 1 260       | 1 330       | 1 342       | 1 365       | 1 360       | 1 376       | 1 388       | 1 386       |
| 1921-1930               | 275            | 506         | 856         | 1 185       | 1 247       | 1 254       | 1 258       | 1 261       | 1 268       | 1 268       | 1 285       | 1 275       | 1 279       |
| 1931-1940               | 326            | 587         | 1 001       | 1 353       | 1 322       | 1 324       | 1 322       | 1 322       | 1 323       | 1 322       | 1 324       | 1 347       | 1 336       |
| 1941-1950               | 264            | 380         | 589         | 849         | 918         | 938         | 949         | 958         | 966         | 976         | 982         | 984         | 1 000       |
| 1951-1960               | 358            | 501         | 775         | 1 109       | 1 168       | 1 155       | 1 169       | 1 177       | 1 182       | 1 193       | 1 203       | 1 202       | 1 212       |
| 1961-1970               | 508            | 637         | 923         | 1 174       | 1 284       | 1 277       | 1 276       | 1 282       | 1 296       | 1 329       | 1 351       | 1 349       | 1 354       |
| 1971-1980               | ...            | 881         | 1 210       | 1 348       | 1 393       | 1 375       | 1 371       | 1 367       | 1 378       | 1 415       | 1 419       | 1 421       | 1 420       |
| 1981-1990               | ...            | ...         | 1 477       | 1 708       | 1 745       | 1 730       | 1 729       | 1 736       | 1 756       | 1 780       | 1 767       | 1 781       | 1 786       |
| 1991-2000               | ...            | ...         | ...         | 2 057       | 2 034       | 2 024       | 2 025       | 2 030       | 2 032       | 2 041       | 2 037       | 2 032       | 2 053       |
| Seit 2001               | ...            | ...         | ...         | ...         | 2 357       | 2 369       | 2 289       | 2 258       | 2 257       | 2 238       | 2 260       | 2 291       | 2 313       |

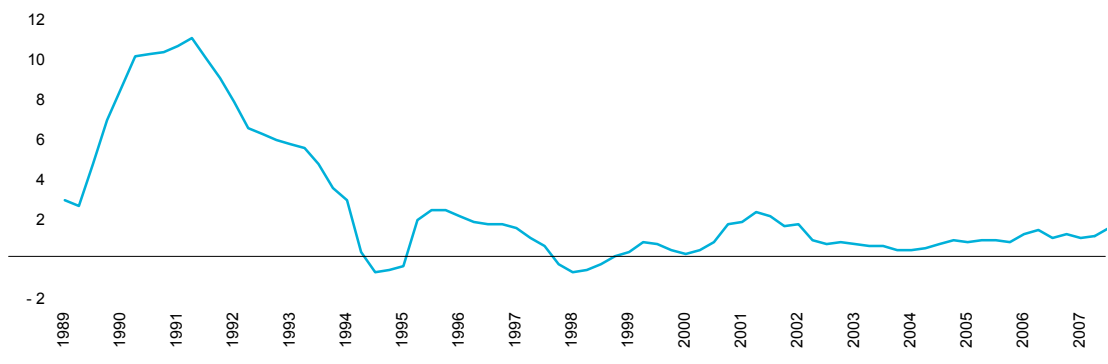
Fortsetzung und Fussnoten siehe gegenüberliegende Seite.

Mietpreise von Wohnungen nach Zimmerzahl und Bauperiode seit 1970<sup>1</sup> (Fortsetzung)

| Bauperiode <sup>2</sup> | Erhebungsmonat |             |             |             |             |             |             |             |             |             |             |             |             |
|-------------------------|----------------|-------------|-------------|-------------|-------------|-------------|-------------|-------------|-------------|-------------|-------------|-------------|-------------|
|                         | 1970<br>Mai    | 1980<br>Mai | 1990<br>Mai | 2000<br>Mai | 2003<br>Mai | 2003<br>Nov | 2004<br>Mai | 2004<br>Nov | 2005<br>Mai | 2005<br>Nov | 2006<br>Mai | 2006<br>Nov | 2007<br>Mai |
| <b>5 Zimmer</b>         |                |             |             |             |             |             |             |             |             |             |             |             |             |
| Bis 1900                | ...            | 488         | 1 431       | 1 872       | 1 792       | 1 797       | 1 872       | 1 906       | 1 906       | 2 105       | 2 106       | 2 099       | 2 099       |
| 1901-1920               | ...            | 534         | 954         | 1 577       | 1 534       | 1 466       | 1 505       | 1 482       | 1 482       | 1 681       | 1 670       | 1 659       | 1 664       |
| 1921-1930               | ...            | 529         | 1 095       | 1 984       | 1 985       | 1 854       | 1 854       | 1 854       | 1 854       | 1 939       | 1 820       | 1 820       | 1 820       |
| 1931-1940               | ...            | 754         | 1 314       | 1 784       | 1 793       | 1 786       | 1 786       | 1 786       | 1 786       | 1 925       | 1 933       | 1 933       | 1 933       |
| 1941-1950               | ...            | 511         | 918         | 1 129       | 1 259       | 1 276       | 1 276       | 1 276       | 1 276       | 1 653       | 1 653       | 1 653       | 1 653       |
| 1951-1960               | ...            | 822         | 1 370       | 1 701       | 1 757       | 1 774       | 1 843       | 1 828       | 1 828       | 1 948       | 2 032       | 2 014       | 2 066       |
| 1961-1970               | ...            | 906         | 1 259       | 1 575       | 1 652       | 1 643       | 1 611       | 1 635       | 1 632       | 1 817       | 1 818       | 1 788       | 1 782       |
| 1971-1980               | ...            | 1 317       | 1 766       | 2 108       | 2 120       | 2 097       | 2 097       | 2 082       | 1 998       | 2 031       | 1 917       | 1 928       | 1 946       |
| 1981-1990               | ...            | ...         | 1 789       | 2 081       | 2 122       | 2 165       | 2 125       | 2 126       | 2 126       | 1 997       | 1 991       | 1 982       | 1 993       |
| 1991-2000               | ...            | ...         | ...         | 2 481       | 2 574       | 2 575       | 2 559       | 2 551       | 2 551       | 2 541       | 2 541       | 2 541       | 2 534       |
| Seit 2001               | ...            | ...         | ...         | ...         | 2 455       | 2 361       | 2 392       | 2 414       | 2 431       | 2 394       | 2 435       | 2 401       | 2 459       |
| <b>6 Zimmer</b>         |                |             |             |             |             |             |             |             |             |             |             |             |             |
| Bis 1900                | ...            | ...         | ...         | ...         | ...         | ...         | ...         | ...         | ...         | 2 227       | 2 259       | 2 273       | 2 326       |
| 1901-1920               | ...            | ...         | ...         | ...         | ...         | ...         | ...         | ...         | ...         | 2 288       | 2 286       | 2 276       | 2 278       |
| 1921-1930               | ...            | ...         | ...         | ...         | ...         | ...         | ...         | ...         | ...         | 2 257       | 2 306       | 2 326       | 2 325       |
| 1931-1940               | ...            | ...         | ...         | ...         | ...         | ...         | ...         | ...         | ...         | 2 262       | 2 259       | 2 342       | 2 343       |
| 1941-1950               | ...            | ...         | ...         | ...         | ...         | ...         | ...         | ...         | ...         | 2 146       | 2 142       | 2 142       | 2 142       |
| 1951-1960               | ...            | ...         | ...         | ...         | ...         | ...         | ...         | ...         | ...         | 2 349       | 2 323       | 2 345       | 2 330       |
| 1961-1970               | ...            | ...         | ...         | ...         | ...         | ...         | ...         | ...         | ...         | 2 434       | 2 451       | 2 456       | 2 473       |
| 1971-1980               | ...            | ...         | ...         | ...         | ...         | ...         | ...         | ...         | ...         | 2 282       | 2 718       | 2 716       | 2 718       |
| 1981-1990               | ...            | ...         | ...         | ...         | ...         | ...         | ...         | ...         | ...         | 2 923       | 2 947       | 2 911       | 2 910       |
| 1991-2000               | ...            | ...         | ...         | ...         | ...         | ...         | ...         | ...         | ...         | 2 783       | 2 783       | 2 783       | 2 783       |
| Seit 2001               | ...            | ...         | ...         | ...         | ...         | ...         | ...         | ...         | ...         | 3 200       | 2 964       | 2 964       | 2 964       |

<sup>1</sup>Mittlere Netto-Monatsmieten in Franken. Die Mietpreisangaben stützen sich auf systematische Stichprobenerhebungen, die 5 % der Miet- und Genossenschaftswohnungen mit 1-6 Zimmern umfassen. Einzelne Mittelwerte stützen sich deshalb insbesondere bei geringer Wohnbautätigkeit nur auf wenige Mietpreisangaben ab. Die Stichprobe wurde mit der neuen Indexbasis November 2005 im Bereich der grösseren Wohnungen erweitert. Die hier ausgewiesenen Durchschnittspreise basieren seit November 2005 auf der neu gezogenen Stichprobe. <sup>2</sup>Effektive Bauperiode des Gebäudes.

Prozentuale Jahreststeuerung der Basler Mietpreise



Mietpreise von Wohnungen im Mai nach Zimmerzahl, Besitzverhältnis und Bauperiode seit 2004<sup>1</sup>

| Bauperiode <sup>2</sup> | Öffentlicher Wohnungsbau |       |       |       | Genossenschaftlicher Wohnungsbau |       |       |       | Privater Wohnungsbau |       |       |       |
|-------------------------|--------------------------|-------|-------|-------|----------------------------------|-------|-------|-------|----------------------|-------|-------|-------|
|                         | 2004                     | 2005  | 2006  | 2007  | 2004                             | 2005  | 2006  | 2007  | 2004                 | 2005  | 2006  | 2007  |
| <b>1 Zimmer</b>         |                          |       |       |       |                                  |       |       |       |                      |       |       |       |
| Bis 1940                | 435                      | 435   | 431   | 426   | 267                              | 267   | –     | –     | 513                  | 512   | 527   | 544   |
| 1941-1950               | –                        | –     | –     | –     | –                                | –     | –     | –     | 536                  | 537   | 534   | 534   |
| 1951-1960               | 353                      | 366   | 363   | 382   | 470                              | 470   | 470   | 470   | 555                  | 552   | 553   | 555   |
| 1961-1970               | 555                      | 579   | 571   | 571   | 435                              | 435   | 435   | 435   | 538                  | 544   | 544   | 549   |
| 1971-1980               | 562                      | 547   | 547   | 572   | 528                              | 528   | 562   | 528   | 581                  | 580   | 575   | 574   |
| 1981-1990               | –                        | –     | –     | –     | –                                | –     | –     | –     | 719                  | 736   | 718   | 714   |
| 1991-2000               | 733                      | 733   | 692   | 726   | –                                | –     | –     | –     | 1 029                | 915   | 916   | 920   |
| Seit 2001               | 710                      | 710   | 710   | 710   | –                                | –     | –     | –     | –                    | –     | –     | 1 000 |
| <b>2 Zimmer</b>         |                          |       |       |       |                                  |       |       |       |                      |       |       |       |
| Bis 1940                | 686                      | 664   | 662   | 656   | 531                              | 544   | 589   | 590   | 735                  | 747   | 758   | 772   |
| 1941-1950               | 410                      | 410   | 407   | 407   | 605                              | 607   | 607   | 616   | 836                  | 843   | 846   | 852   |
| 1951-1960               | 602                      | 619   | 651   | 651   | 623                              | 628   | 655   | 660   | 807                  | 813   | 815   | 825   |
| 1961-1970               | 744                      | 744   | 744   | 744   | 580                              | 598   | 616   | 635   | 824                  | 829   | 829   | 837   |
| 1971-1980               | 801                      | 801   | 801   | 801   | 698                              | 698   | 701   | 702   | 860                  | 865   | 877   | 887   |
| 1981-1990               | 1 236                    | 1 236 | 1 210 | 1 210 | –                                | –     | –     | –     | 1 066                | 1 063 | 1 052 | 1 049 |
| 1991-2000               | 1 095                    | 1 005 | 990   | 990   | 1 153                            | 1 173 | 1 178 | 1 192 | 1 234                | 1 229 | 1 235 | 1 235 |
| Seit 2001               | 1 120                    | 1 120 | 1 120 | 1 120 | –                                | –     | –     | –     | 1 503                | 1 513 | 1 422 | 1 442 |
| <b>3 Zimmer</b>         |                          |       |       |       |                                  |       |       |       |                      |       |       |       |
| Bis 1940                | 881                      | 918   | 916   | 1 011 | 731                              | 738   | 757   | 764   | 1 020                | 1 022 | 1 043 | 1 042 |
| 1941-1950               | 781                      | 781   | 816   | 910   | 660                              | 666   | 681   | 699   | 1 050                | 1 057 | 1 068 | 1 077 |
| 1951-1960               | 775                      | 780   | 762   | 780   | 720                              | 725   | 757   | 777   | 985                  | 995   | 1 011 | 1 027 |
| 1961-1970               | 870                      | 870   | 860   | 860   | 726                              | 743   | 752   | 759   | 1 040                | 1 055 | 1 068 | 1 074 |
| 1971-1980               | 939                      | 939   | 939   | 979   | 918                              | 918   | 993   | 1 001 | 1 129                | 1 148 | 1 156 | 1 164 |
| 1981-1990               | –                        | –     | –     | –     | –                                | –     | –     | –     | 1 380                | 1 381 | 1 374 | 1 373 |
| 1991-2000               | 1 552                    | 1 544 | 1 488 | 1 481 | 1 760                            | 1 620 | 2 192 | 1 620 | 1 653                | 1 652 | 1 643 | 1 658 |
| Seit 2001               | 1 463                    | 1 475 | 1 455 | 1 455 | –                                | –     | –     | –     | 1 816                | 1 827 | 1 792 | 1 823 |
| <b>4 Zimmer</b>         |                          |       |       |       |                                  |       |       |       |                      |       |       |       |
| Bis 1940                | 922                      | 922   | 914   | 903   | 743                              | 743   | 781   | 782   | 1 343                | 1 378 | 1 409 | 1 426 |
| 1941-1950               | 1 004                    | 1 004 | 1 046 | 1 022 | 815                              | 824   | 847   | 874   | 1 283                | 1 322 | 1 325 | 1 323 |
| 1951-1960               | 895                      | 917   | 902   | 902   | 857                              | 857   | 935   | 969   | 1 284                | 1 302 | 1 312 | 1 315 |
| 1961-1970               | 1 115                    | 1 115 | 1 158 | 1 158 | 901                              | 910   | 922   | 926   | 1 329                | 1 350 | 1 410 | 1 413 |
| 1971-1980               | 1 261                    | 1 261 | 1 261 | 1 380 | 1 076                            | 1 051 | 1 089 | 1 089 | 1 392                | 1 401 | 1 443 | 1 442 |
| 1981-1990               | –                        | –     | –     | –     | 1 678                            | 1 705 | 1 658 | 1 658 | 1 731                | 1 758 | 1 773 | 1 793 |
| 1991-2000               | 1 755                    | 1 762 | 1 735 | 1 728 | 1 747                            | 1 747 | 1 774 | 1 732 | 2 109                | 2 117 | 2 132 | 2 155 |
| Seit 2001               | 2 000                    | 2 098 | 2 072 | 2 072 | 2 150                            | –     | 2 150 | 2 150 | 2 361                | 2 310 | 2 314 | 2 369 |
| <b>5 Zimmer</b>         |                          |       |       |       |                                  |       |       |       |                      |       |       |       |
| Bis 1940                | –                        | –     | –     | –     | –                                | –     | 1 570 | 1 570 | 1 751                | 1 737 | 1 927 | 1 923 |
| 1941-1950               | –                        | –     | –     | –     | 1 085                            | 1 085 | 1 085 | 1 085 | 1 564                | 1 564 | 2 079 | 2 079 |
| 1951-1960               | 1 224                    | 1 224 | 1 199 | 1 199 | 1 092                            | 1 092 | 1 092 | 1 092 | 1 934                | 1 918 | 2 098 | 2 140 |
| 1961-1970               | 1 215                    | 1 215 | 1 314 | 1 475 | –                                | –     | –     | –     | 1 664                | 1 687 | 1 848 | 1 800 |
| 1971-1980               | –                        | –     | –     | –     | –                                | –     | –     | –     | 2 097                | 1 998 | 1 917 | 1 946 |
| 1981-1990               | –                        | –     | –     | –     | 1 720                            | 1 720 | 1 612 | 1 712 | 2 158                | 2 159 | 2 010 | 2 009 |
| 1991-2000               | 2 131                    | 2 131 | 2 131 | 2 131 | 2 258                            | 2 258 | 2 258 | 2 258 | 2 685                | 2 675 | 2 653 | 2 651 |
| Seit 2001               | –                        | 2 508 | 2 421 | 2 421 | 2 550                            | –     | 2 550 | 2 550 | 2 340                | 2 392 | 2 423 | 2 458 |
| <b>6 Zimmer</b>         |                          |       |       |       |                                  |       |       |       |                      |       |       |       |
| Bis 1940                | ...                      | ...   | 2 285 | 2 388 | ...                              | ...   | 1 616 | 1 558 | ...                  | ...   | 2 286 | 2 333 |
| 1941-1950               | ...                      | ...   | –     | –     | ...                              | ...   | 692   | 699   | ...                  | ...   | 2 287 | 2 287 |
| 1951-1960               | ...                      | ...   | 1 952 | –     | ...                              | ...   | –     | –     | ...                  | ...   | 2 333 | 2 330 |
| 1961-1970               | ...                      | ...   | –     | –     | ...                              | ...   | –     | –     | ...                  | ...   | 2 451 | 2 473 |
| 1971-1980               | ...                      | ...   | 1 910 | 1 910 | ...                              | ...   | –     | –     | ...                  | ...   | 2 750 | 2 750 |
| 1981-1990               | ...                      | ...   | –     | –     | ...                              | ...   | –     | –     | ...                  | ...   | 2 947 | 2 910 |
| 1991-2000               | ...                      | ...   | 1 300 | 1 300 | ...                              | ...   | –     | –     | ...                  | ...   | 3 525 | 3 525 |
| Seit 2001               | ...                      | ...   | 2 635 | 2 635 | ...                              | ...   | –     | –     | ...                  | ...   | 3 183 | 3 183 |

<sup>1</sup>Mittlere Netto-Monatsmieten in Franken. Die Mietpreisangaben stützen sich auf systematische Stichprobenerhebungen, die 5 % der Miet- und Genossenschaftswohnungen mit 1-6 Zimmern umfassen. Einzelne Mittelwerte stützen sich deshalb insbesondere bei geringer Wohnbautätigkeit nur auf wenig Mietpreisangaben ab. Die Stichprobe wurde mit der neuen Indexbasis November 2005 im Bereich der grösseren Wohnungen erweitert. Die hier ausgewiesenen Durchschnittspreise basieren seit November 2005 auf der neu gezogenen Stichprobe. <sup>2</sup>Effektive Bauperiode des Gebäudes.

Mietpreise, Gewichtung und Indexziffern von Wohnungen seit Mai 2001<sup>1</sup>

| Bauperiode <sup>2</sup> | Mietpreis in Franken <sup>3</sup> |       |       |       |       |       |       |       |       |       | Indexwerte<br>(Nov 2005 = 100) |                       |
|-------------------------|-----------------------------------|-------|-------|-------|-------|-------|-------|-------|-------|-------|--------------------------------|-----------------------|
|                         | 2001                              | 2002  | 2003  | 2004  | 2005  | 2006  | 2006  | 2007  | 2007  | 2007  | Gewicht<br>in %                | Indexziffer<br>Aug 07 |
|                         | Mai                               | Mai   | Mai   | Mai   | Mai   | Mai   | Nov   | Feb   | Mai   | Aug   |                                |                       |
| <b>1 Zimmer</b>         |                                   |       |       |       |       |       |       |       |       |       |                                |                       |
| 0- 5                    | 884                               | 924   | 856   | 876   | 710   | 710   | 710   | 710   | 843   | 843   | 0,10                           | 118,7                 |
| 6-10                    | 924                               | 915   | 951   | 973   | 882   | 888   | 888   | 888   | 925   | 902   | 0,15                           | 102,6                 |
| 11-20                   | 698                               | 729   | 728   | 774   | 802   | 839   | 835   | 835   | 838   | 853   | 0,09                           | 107,8                 |
| 21 u.m.                 | 532                               | 534   | 537   | 540   | 541   | 543   | 545   | 545   | 547   | 547   | 5,81                           | 101,3                 |
| <b>2 Zimmer</b>         |                                   |       |       |       |       |       |       |       |       |       |                                |                       |
| 0- 5                    | 1 266                             | 1 392 | 1 371 | 1 385 | 1 459 | 1 361 | 1 361 | 1 361 | 1 385 | 1 385 | 0,31                           | 95,3                  |
| 6-10                    | 1 146                             | 1 129 | 1 124 | 1 161 | 1 196 | 1 228 | 1 229 | 1 246 | 1 310 | 1 333 | 0,86                           | 111,7                 |
| 11-20                   | 1 071                             | 1 058 | 1 034 | 1 040 | 1 053 | 1 088 | 1 088 | 1 085 | 1 069 | 1 066 | 1,60                           | 102,1                 |
| 21 u.m.                 | 733                               | 742   | 750   | 755   | 765   | 774   | 779   | 780   | 784   | 786   | 17,36                          | 102,1                 |
| <b>3 Zimmer</b>         |                                   |       |       |       |       |       |       |       |       |       |                                |                       |
| 0- 5                    | 1 602                             | 1 763 | 1 751 | 1 769 | 1 810 | 1 715 | 1 695 | 1 719 | 1 748 | 1 718 | 0,74                           | 95,3                  |
| 6-10                    | 1 562                             | 1 571 | 1 553 | 1 530 | 1 528 | 1 591 | 1 595 | 1 606 | 1 658 | 1 681 | 1,25                           | 111,1                 |
| 11-20                   | 1 377                             | 1 432 | 1 407 | 1 433 | 1 458 | 1 481 | 1 480 | 1 482 | 1 461 | 1 478 | 2,47                           | 101,2                 |
| 21 u.m.                 | 890                               | 904   | 915   | 923   | 935   | 952   | 956   | 960   | 963   | 966   | 36,53                          | 102,3                 |
| <b>4 Zimmer</b>         |                                   |       |       |       |       |       |       |       |       |       |                                |                       |
| 0- 5                    | 2 076                             | 2 131 | 2 163 | 2 157 | 2 136 | 2 240 | 2 270 | 2 276 | 2 285 | 2 300 | 0,68                           | 108,4                 |
| 6-10                    | 1 910                             | 1 992 | 1 977 | 2 059 | 2 086 | 2 096 | 2 098 | 2 031 | 2 060 | 2 128 | 1,05                           | 101,5                 |
| 11-20                   | 1 703                             | 1 759 | 1 757 | 1 789 | 1 852 | 1 849 | 1 846 | 1 875 | 1 917 | 1 904 | 2,27                           | 103,3                 |
| 21 u.m.                 | 1 123                             | 1 143 | 1 159 | 1 172 | 1 198 | 1 233 | 1 240 | 1 247 | 1 254 | 1 259 | 18,55                          | 103,2                 |
| <b>5 Zimmer</b>         |                                   |       |       |       |       |       |       |       |       |       |                                |                       |
| 0- 5                    | 2 692                             | 3 102 | 2 846 | 2 697 | 2 514 | 2 428 | 2 394 | 2 394 | 2 447 | 2 447 | 0,78                           | 98,5                  |
| 6-10                    | 2 220                             | 2 397 | 2 411 | 2 545 | 2 725 | 2 788 | 2 788 | 2 682 | 2 797 | 2 745 | 0,21                           | 101,2                 |
| 11-20                   | 2 071                             | 2 087 | 2 148 | 2 082 | 2 142 | 2 156 | 2 156 | 2 220 | 2 237 | 2 352 | 0,77                           | 111,0                 |
| 21 u.m.                 | 1 670                             | 1 698 | 1 691 | 1 743 | 1 719 | 1 849 | 1 835 | 1 841 | 1 845 | 1 848 | 6,03                           | 100,1                 |
| <b>6 Zimmer</b>         |                                   |       |       |       |       |       |       |       |       |       |                                |                       |
| 0- 5                    | ...                               | ...   | ...   | ...   | ...   | 2 947 | 2 947 | 2 947 | 2 947 | 2 947 | 0,13                           | 92,5                  |
| 6-10                    | ...                               | ...   | ...   | ...   | ...   | 3 505 | 3 505 | 3 505 | 3 505 | 3 505 | 0,05                           | 100,0                 |
| 11-20                   | ...                               | ...   | ...   | ...   | ...   | 2 210 | 2 215 | 2 215 | 2 213 | 1 945 | 0,15                           | 88,0                  |
| 21 u.m.                 | ....                              | ....  | ....  | ....  | ....  | 2 253 | 2 279 | 2 281 | 2 290 | 2 296 | 2,07                           | 104,2                 |
| <b>Alle Wohnungen</b>   |                                   |       |       |       |       |       |       |       |       |       |                                |                       |
| Zusammen                | 1 291                             | 1 336 | 1 328 | 1 345 | 1 342 | 1 520 | 1 521 | 1 522 | 1 550 | 1 548 | 100,00                         | 102,5                 |

<sup>1</sup>Die Mietpreisangaben stützen sich auf systematische Stichprobenerhebungen, die 5 % der Miet- und Genossenschaftswohnungen mit 1-6 Zimmern umfassen. Die Gewichtung der nach Zimmerzahl und Gebäudealter strukturierten Wohnungen basiert auf den Mietausgaben der privaten Haushalte. Die Berechnung des durchschnittlichen Mietpreises pro Wohnungskategorie erfolgt hier auf der Basis des geometrischen Mittels. Zur Berechnung des Index wird pro Kategorie die Veränderung dieses Durchschnittspreises zum Basiszeitpunkt (Nov 2005) ermittelt. Die daraus resultierenden Indizes werden unter Anwendung des gewichteten arithmetischen Mittels zum Total-Mietpreisindex aggregiert. <sup>2</sup>Effektive Bauperiode des Gebäudes. <sup>3</sup>Die Stichprobe wurde mit der neuen Indexbasis November 2005 im Bereich der grösseren Wohnungen erweitert. Die hier ausgewiesenen Durchschnittspreise basieren seit November 2005 auf der neu gezogenen Stichprobe.

Handänderungen von Liegenschaftspartellen nach Rechtstitel seit 1997<sup>1</sup>

| Rechtstitel                    | 1997    | 1998    | 1999    | 2000    | 2001    | 2002    | 2003    | 2004    | 2005    | 2006    |
|--------------------------------|---------|---------|---------|---------|---------|---------|---------|---------|---------|---------|
| <b>Anzahl</b>                  |         |         |         |         |         |         |         |         |         |         |
| Freihandkauf                   | 556     | 611     | 564     | 462     | 619     | 637     | 693     | 656     | 566     | 602     |
| Erbgang <sup>2</sup>           | ...     | ...     | ...     | ...     | ...     | ...     | ...     | ...     | ...     | 297     |
| Total                          | 556     | 611     | 564     | 462     | 619     | 637     | 693     | 656     | 566     | 899     |
| <b>Umsatzsumme in Mio. Fr</b>  |         |         |         |         |         |         |         |         |         |         |
| Freihandkauf                   | 753,4   | 1 013,1 | 1 347,2 | 826,7   | 1 370,5 | 1 103,4 | 1 474,8 | 1 154,3 | 961,7   | 1 171,5 |
| Erbgang <sup>2</sup>           | ...     | ...     | ...     | ...     | ...     | ...     | ...     | ...     | ...     | 220,4   |
| Total                          | 753,4   | 1 013,1 | 1 347,2 | 826,7   | 1 370,5 | 1 103,4 | 1 474,8 | 1 154,3 | 961,7   | 1 391,9 |
| <b>Fläche in m<sup>2</sup></b> |         |         |         |         |         |         |         |         |         |         |
| Freihandkauf                   | 345 610 | 346 840 | 355 873 | 307 200 | 406 664 | 453 942 | 719 766 | 375 878 | 294 849 | 321 699 |
| Erbgang <sup>2</sup>           | ...     | ...     | ...     | ...     | ...     | ...     | ...     | ...     | ...     | 160 701 |
| Total                          | 345 610 | 346 840 | 355 873 | 307 200 | 406 664 | 453 942 | 719 766 | 375 878 | 294 849 | 482 400 |

<sup>1</sup>Die überwiegende Mehrheit der Handänderungen betrifft Freihandkäufe und Erbgänge, weshalb die Kategorie Übrige nicht mehr aufgeführt wird. <sup>2</sup>Die Kategorie Erbgang ist seit 2006 verfügbar und beinhaltet auch Erbgänge mit anschliessendem Kauf durch Verwandte und Nicht-Verwandte.

Freihandkäufe von Liegenschaftspartellen nach Bauzone seit 1997<sup>1</sup>

| Jahr                           | Schutzz. | Schonz. | 2      | 2a      | 3      | 4      | 5a     | 5 und 6 | 7      | Übrige  | Total   |
|--------------------------------|----------|---------|--------|---------|--------|--------|--------|---------|--------|---------|---------|
| <b>Anzahl</b>                  |          |         |        |         |        |        |        |         |        |         |         |
| 1997                           | 52       | 69      | 77     | 113     | 42     | 67     | 89     | 7       | 1      | 39      | 556     |
| 1998                           | 54       | 72      | 66     | 120     | 65     | 101    | 88     | 12      | 3      | 30      | 611     |
| 1999                           | 45       | 88      | 62     | 119     | 73     | 51     | 97     | 12      | 6      | 11      | 564     |
| 2000                           | 41       | 64      | 51     | 99      | 42     | 57     | 72     | 8       | 3      | 25      | 462     |
| 2001                           | 46       | 68      | 69     | 130     | 55     | 92     | 121    | 20      | 1      | 17      | 619     |
| 2002                           | 44       | 81      | 73     | 108     | 81     | 93     | 106    | 14      | 5      | 32      | 637     |
| 2003                           | 76       | 101     | 79     | 166     | 55     | 81     | 88     | 20      | 1      | 26      | 693     |
| 2004                           | 44       | 84      | 78     | 138     | 54     | 87     | 128    | 6       | 21     | 16      | 656     |
| 2005                           | 56       | 87      | 62     | 113     | 72     | 65     | 80     | 16      | 3      | 12      | 566     |
| 2006                           | 56       | 77      | 67     | 109     | 61     | 76     | 123    | 7       | 6      | 20      | 602     |
| <b>Umsatzsumme in Mio. Fr</b>  |          |         |        |         |        |        |        |         |        |         |         |
| 1997                           | 62,9     | 123,3   | 54,7   | 95,2    | 66,8   | 129,6  | 171,6  | 43,7    | ...    | 5,6     | 753,4   |
| 1998                           | 122,2    | 96,9    | 54,3   | 103,5   | 108,1  | 157,9  | 265,6  | 99,8    | ...    | 4,8     | 1 013,1 |
| 1999                           | 67,6     | 311,0   | 50,7   | 110,6   | 100,4  | 138,9  | 343,1  | 203,7   | 19,4   | 1,8     | 1 347,2 |
| 2000                           | 66,3     | 134,3   | 39,2   | 98,9    | 48,9   | 131,0  | 195,3  | 96,9    | ...    | 15,9    | 826,7   |
| 2001                           | 108,2    | 123,5   | 53,8   | 105,7   | 95,2   | 178,5  | 482,1  | 211,0   | ...    | 12,5    | 1 370,5 |
| 2002 <sup>2</sup>              | 58,2     | 129,7   | 137,6  | 124,9   | 115,3  | 126,1  | 300,3  | 82,5    | 25,2   | 3,6     | 1 103,4 |
| 2003                           | 142,3    | 144,3   | 62,8   | 126,7   | 81,8   | 166,3  | 160,4  | 534,3   | ...    | 55,9    | 1 474,8 |
| 2004                           | 108,6    | 104,5   | 76,1   | 164,8   | 108,0  | 154,7  | 339,9  | 84,0    | 11,5   | 2,2     | 1 154,3 |
| 2005                           | 108,2    | 101,1   | 53,9   | 104,1   | 143,3  | 152,8  | 164,6  | 114,2   | ...    | 19,5    | 961,7   |
| 2006                           | 107,0    | 163,4   | 53,0   | 118,2   | 74,5   | 151,1  | 380,6  | 117,0   | 4,7    | 2,0     | 1 171,5 |
| <b>Fläche in m<sup>2</sup></b> |          |         |        |         |        |        |        |         |        |         |         |
| 1997                           | 17 990   | 23 694  | 29 410 | 67 023  | 30 146 | 29 138 | 42 669 | 2 133   | 502    | 102 905 | 345 610 |
| 1998                           | 20 505   | 20 894  | 18 747 | 75 770  | 49 204 | 56 827 | 43 911 | 11 558  | 1 398  | 48 026  | 346 840 |
| 1999                           | 13 210   | 32 714  | 22 317 | 74 915  | 61 721 | 35 706 | 59 765 | 13 813  | 24 429 | 17 283  | 355 873 |
| 2000                           | 13 974   | 21 103  | 15 160 | 64 890  | 16 854 | 34 724 | 47 765 | 4 707   | 17 526 | 70 497  | 307 200 |
| 2001                           | 12 955   | 25 113  | 20 501 | 68 394  | 38 359 | 67 497 | 95 579 | 13 822  | 13 905 | 50 539  | 406 664 |
| 2002                           | 18 653   | 27 122  | 65 377 | 73 150  | 45 126 | 38 053 | 77 982 | 7 185   | 29 544 | 71 750  | 453 942 |
| 2003                           | 28 214   | 28 681  | 22 155 | 85 234  | 40 323 | 50 544 | 34 552 | 34 884  | 22 863 | 372 316 | 719 766 |
| 2004                           | 19 896   | 23 067  | 29 703 | 111 336 | 39 538 | 41 601 | 67 212 | 4 346   | 14 138 | 25 041  | 375 878 |
| 2005                           | 18 723   | 24 218  | 17 605 | 63 480  | 47 601 | 32 626 | 34 700 | 19 147  | 15 831 | 20 918  | 294 849 |
| 2006                           | 16 969   | 24 916  | 18 050 | 70 276  | 26 514 | 31 824 | 80 518 | 4 192   | 20 789 | 27 651  | 321 699 |

<sup>1</sup>Zonenarten: Schutzz. = Stadt- und Dorfbild-Schutzzone, Schonz. = Stadt- und Dorfbild-Schonzone, Zonen 2-6 = 2-6-geschossige Bauweise, 2a = offene Bauweise, 2 = geschlossene Bauweise, 5a = auf Gebieten ausserhalb der Innenstadt, 7 = Industrie- und Gewerbezone, bei zu geringer Fallzahl in Abschnitt Umsatzsumme zu Übrige gezählt. <sup>2</sup>Zone 2: Bereinigter Wert infolge differenzierterer Zonenzuteilung.

---

**Freihandkäufe von Liegenschaftsparzellen nach Gebäudeart seit 1997<sup>1</sup>**

| Jahr | Einfamilien-<br>häuser | Mehrfamilien-<br>häuser | Büro-<br>gebäude | Gewerbe-<br>gebäude | Übrige<br>mit Gebäude | Übrige<br>ohne Gebäude | Total |
|------|------------------------|-------------------------|------------------|---------------------|-----------------------|------------------------|-------|
| 1997 | 184                    | 241                     | 17               | 13                  | 16                    | 85                     | 556   |
| 1998 | 198                    | 246                     | 34               | 9                   | 22                    | 102                    | 611   |
| 1999 | 178                    | 230                     | 40               | 13                  | 26                    | 77                     | 564   |
| 2000 | 165                    | 203                     | 17               | 8                   | 25                    | 44                     | 462   |
| 2001 | 208                    | 279                     | 29               | 17                  | 25                    | 61                     | 619   |
| 2002 | 211                    | 297                     | 20               | 14                  | 32                    | 63                     | 637   |
| 2003 | 243                    | 292                     | 30               | 18                  | 16                    | 94                     | 693   |
| 2004 | 249                    | 303                     | 24               | 13                  | 17                    | 50                     | 656   |
| 2005 | 188                    | 260                     | 18               | 16                  | 23                    | 61                     | 566   |
| 2006 | 204                    | 289                     | 24               | 17                  | 13                    | 55                     | 602   |

<sup>1</sup>Bei gemischt genutzten Gebäuden erfolgt die Zuteilung aufgrund der hauptsächlichen Nutzung.

---



---

**Freihandkäufe von Liegenschaftsparzellen nach Eigentümer seit 1997**

| Jahr | Bund, Kanton,<br>Gemeinde | Pensionskasse,<br>Stiftung | Privatperson | Juristische<br>Person | Übrige | Total |
|------|---------------------------|----------------------------|--------------|-----------------------|--------|-------|
| 1997 | 19                        | 20                         | 387          | 126                   | 4      | 556   |
| 1998 | 25                        | 41                         | 434          | 111                   | –      | 611   |
| 1999 | 10                        | 38                         | 387          | 128                   | 1      | 564   |
| 2000 | 8                         | 35                         | 334          | 85                    | –      | 462   |
| 2001 | 17                        | 61                         | 454          | 84                    | 3      | 619   |
| 2002 | 20                        | 57                         | 412          | 146                   | 2      | 637   |
| 2003 | 26                        | 51                         | 493          | 121                   | 2      | 693   |
| 2004 | 9                         | 45                         | 449          | 149                   | 4      | 656   |
| 2005 | 15                        | 25                         | 410          | 107                   | 9      | 566   |
| 2006 | 13                        | 37                         | 448          | 100                   | 4      | 602   |

---

---

**Freihandkäufe von Stockwerkeigentumspartellen nach Zimmerzahl seit 1997**


---

| Jahr                          | Zimmerzahl |      |      |      |      |        | Übrige | Total |
|-------------------------------|------------|------|------|------|------|--------|--------|-------|
|                               | 1          | 2    | 3    | 4    | 5    | 6 u.m. |        |       |
| <b>Anzahl</b>                 |            |      |      |      |      |        |        |       |
| 1997                          | 47         | 35   | 114  | 93   | 25   | 8      | 68     | 390   |
| 1998                          | 45         | 39   | 102  | 83   | 30   | 18     | 72     | 389   |
| 1999                          | 51         | 32   | 65   | 78   | 27   | 13     | 90     | 356   |
| 2000                          | 46         | 40   | 107  | 65   | 27   | 8      | 60     | 353   |
| 2001                          | 55         | 38   | 106  | 106  | 23   | 8      | 91     | 427   |
| 2002                          | 82         | 96   | 152  | 98   | 22   | 14     | 143    | 607   |
| 2003                          | 45         | 73   | 119  | 138  | 30   | 17     | 98     | 520   |
| 2004                          | 34         | 69   | 118  | 113  | 39   | 9      | 138    | 520   |
| 2005                          | 55         | 65   | 166  | 149  | 70   | 10     | 174    | 689   |
| 2006                          | 55         | 53   | 126  | 104  | 34   | 21     | 127    | 520   |
| <b>Umsatzsumme in Mio. Fr</b> |            |      |      |      |      |        |        |       |
| 1997                          | 2,4        | 9,4  | 42,3 | 50,1 | 18,2 | 5,2    | 46,4   | 174,0 |
| 1998                          | 4,4        | 11,1 | 37,0 | 44,5 | 19,3 | 12,2   | 44,6   | 173,1 |
| 1999                          | 2,0        | 8,5  | 24,9 | 39,2 | 17,9 | 12,2   | 106,6  | 211,3 |
| 2000                          | 3,2        | 8,7  | 39,0 | 34,3 | 17,1 | 5,8    | 27,8   | 135,9 |
| 2001                          | 3,8        | 8,3  | 35,7 | 52,2 | 14,6 | 6,1    | 73,1   | 193,8 |
| 2002                          | 5,1        | 21,4 | 53,4 | 52,0 | 16,3 | 18,4   | 69,6   | 236,2 |
| 2003                          | 2,8        | 16,6 | 44,6 | 76,7 | 23,6 | 14,6   | 44,1   | 223,0 |
| 2004                          | 3,6        | 20,3 | 39,9 | 58,9 | 26,1 | 7,1    | 76,5   | 232,4 |
| 2005                          | 4,1        | 16,1 | 57,7 | 71,4 | 42,9 | 11,4   | 82,3   | 285,9 |
| 2006                          | 3,6        | 13,1 | 52,4 | 58,6 | 24,2 | 20,1   | 39,1   | 211,1 |

---





## Tourismus

Gastgewerbe  
Hotels  
Jugendherberge

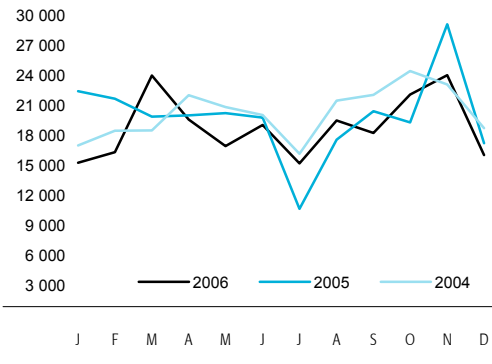


Gastgewerbe seit 1950<sup>1</sup>

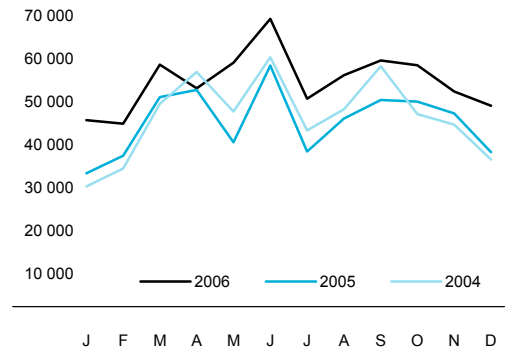
| Jahres-<br>ende | Hotels <sup>2</sup> |                           | Restaurants    |                           | Alkoholfreie<br>Gaststätten |                           | Tea-<br>Rooms,<br>Kaffee-<br>stuben <sup>3</sup> | Be-<br>triebs-<br>kan-<br>tinen | Betriebe auf 10 000 Einwohner |                       |                              |               |
|-----------------|---------------------|---------------------------|----------------|---------------------------|-----------------------------|---------------------------|--|---------------------------------|-------------------------------|-----------------------|------------------------------|---------------|
|                 | Stadt<br>Basel      | Riehen,<br>Bet-<br>tingen | Stadt<br>Basel | Riehen,<br>Bet-<br>tingen | Stadt<br>Basel              | Riehen,<br>Bet-<br>tingen |  |                                 | Hotels                        | Re-<br>stau-<br>rants | Alkohol-<br>freie<br>Gastst. | Tea-<br>Rooms |
| 1950            | 37                  | 2                         | 330            | 12                        | 78                          | 4                         | 36   | 14                              | 2,0                           | 17,4                  | 4,2                          | 1,8           |
| 1960            | 44                  | 2                         | 314            | 13                        | 91                          | 5                         | 33   | 44                              | 2,0                           | 14,5                  | 4,3                          | 1,5           |
| 1970            | 46                  | 4                         | 293            | 13                        | 99                          | 9                         | 23   | 134                             | 2,1                           | 13,0                  | 4,6                          | 1,0           |
| 1980            | 45                  | 3                         | 310            | 13                        | 124                         | 13                        | 26   | 158                             | 2,3                           | 15,5                  | 6,6                          | 1,2           |
| 1985            | 44                  | 3                         | 330            | 13                        | 133                         | 12                        | 22   | 150                             | 2,3                           | 16,9                  | 7,1                          | 1,1           |
| 1986            | 41                  | 3                         | 330            | 13                        | 133                         | 11                        | 22   | 113                             | 2,2                           | 17,0                  | 7,1                          | 1,1           |
| 1987            | 39                  | 3                         | 328            | 13                        | 133                         | 11                        | 23   | 114                             | 2,1                           | 17,1                  | 7,2                          | 1,2           |
| 1988            | 38                  | 3                         | 329            | 12                        | 136                         | 10                        | 23   | 115                             | 2,1                           | 17,2                  | 7,3                          | 1,2           |
| 1989            | 37                  | 2                         | 315            | 15                        | 127                         | 8                         | 20   | 99                              | 2,0                           | 16,7                  | 6,8                          | 1,0           |
| 1990            | 37                  | 2                         | 314            | 15                        | 128                         | 8                         | 17   | 98                              | 2,0                           | 16,6                  | 6,9                          | 0,9           |
| 1991            | 37                  | 2                         | 292            | 14                        | 129                         | 7                         | 17   | 101                             | 2,0                           | 15,4                  | 6,8                          | 0,9           |
| 1992            | 36                  | 2                         | 298            | 14                        | 131                         | 8                         | 16   | 101                             | 1,9                           | 15,6                  | 7,0                          | 0,8           |
| 1993            | 35                  | 2                         | 306            | 15                        | 131                         | 8                         | 15   | 102                             | 1,8                           | 16,0                  | 6,9                          | 0,7           |
| 1994            | 36                  | 2                         | 336            | 16                        | 120                         | 10                        | 15   | 103                             | 1,9                           | 17,6                  | 6,5                          | 0,7           |
| 1995            | 36                  | 2                         | 398            | 18                        | 81                          | 8                         | 15   | 103                             | 1,9                           | 20,9                  | 4,5                          | 0,8           |
| 1996            | 36                  | 1                         | 444            | 19                        | 63                          | 8                         | 10   | 101                             | 1,9                           | 23,4                  | 3,6                          | 0,5           |
| 1997            | 37                  | 1                         | 480            | 21                        | 46                          | 6                         | 7  | 87                              | 1,9                           | 25,6                  | 2,7                          | 0,4           |
| 1998            | 37                  | 1                         | 507            | 21                        | 42                          | 7                         | 6  | 84                              | 2,0                           | 27,3                  | 2,5                          | 0,3           |
| 1999            | 38                  | 1                         | 539            | 19                        | 42                          | 6                         | 8  | 85                              | 2,0                           | 29,1                  | 2,5                          | 0,4           |
| 2000            | 37                  | 2                         | 553            | 24                        | 41                          | 6                         | 6  | 77                              | 2,1                           | 30,4                  | 2,5                          | 0,3           |
| 2001            | 41                  | 1                         | 571            | 25                        | 38                          | 6                         | 10   | 74                              | 2,2                           | 31,7                  | 2,3                          | 0,5           |
| 2002            | 42                  | 1                         | 583            | 23                        | 39                          | 6                         | 11   | 72                              | 2,3                           | 32,2                  | 2,4                          | 0,6           |
| 2003            | 42                  | 1                         | 601            | 24                        | 39                          | 5                         | 14   | 74                              | 2,3                           | 33,1                  | 2,3                          | 0,7           |
| 2004            | 44                  | 1                         | 616            | 24                        | 38                          | 5                         | 14   | 65                              | 2,4                           | 34,0                  | 2,3                          | 0,7           |

<sup>1</sup>Bestand am Jahresende; seit 1985 einschliesslich vorübergehend geschlossene Betriebe. Ende 2004 bestanden ferner 182 (2003: 184) Verkaufsstellen für nichtgebrannte Getränke (Wein, Bier) in Mengen bis 10 Litern und 173 (153) für den Kleinhandel mit Spirituosen. Bis 1995 wurden alle Betriebe mit Spirituosenkleinhandel, deren Bewilligung nicht ausschliesslich auf ein reines Spirituosengeschäft beschränkt war, auch unter den Verkaufsstellen für Wein und Bier aufgeführt (Doppelzählungen). Für 2005 und 2006 bis Redaktionsschluss wegen Datenbankanpassungen noch keine Daten verfügbar.  
<sup>2</sup>Nur Hotels mit Bewilligung zum Alkoholausschank. <sup>3</sup>Mit mehr als 10 Sitzplätzen (patentpflichtig).

Logiernächte der Inlandgäste



Logiernächte der Auslandgäste



## Hotels, Gastbetten und Frequenz seit 1950

| Jahr              | Hotels <sup>1</sup> | Gast-<br>betten <sup>2</sup> | Ankünfte                      |                                |         | Logiernächte                  |                                |         | Betten-<br>besetzung<br>in Prozent | Mittlerer<br>Aufenthalt<br>in Tagen |
|-------------------|---------------------|------------------------------|-------------------------------|--------------------------------|---------|-------------------------------|--------------------------------|---------|------------------------------------|-------------------------------------|
|                   |                     |                              | Inland-<br>gäste <sup>3</sup> | Ausland-<br>gäste <sup>4</sup> | Total   | Inland-<br>gäste <sup>3</sup> | Ausland-<br>gäste <sup>4</sup> | Total   |                                    |                                     |
| 1950              | 39                  | 2 102                        | 92 843                        | 186 232                        | 279 075 | 199 173                       | 255 686                        | 454 859 | 59,3                               | 1,63                                |
| 1960              | 45                  | 2 702                        | 97 737                        | 275 141                        | 372 878 | 216 490                       | 411 171                        | 627 661 | 63,5                               | 1,68                                |
| 1970              | 51                  | 3 292                        | 98 473                        | 309 545                        | 408 018 | 239 309                       | 501 765                        | 741 074 | 61,7                               | 1,82                                |
| 1980              | 49                  | 4 123                        | 125 932                       | 276 976                        | 402 908 | 234 830                       | 489 953                        | 724 783 | 48,0                               | 1,80                                |
| 1990              | 39                  | 3 836                        | 105 548                       | 267 339                        | 372 887 | 205 458                       | 486 870                        | 692 328 | 49,5                               | 1,86                                |
| 2000              | 42                  | 3 946                        | 111 620                       | 215 429                        | 327 049 | 204 875                       | 452 386                        | 657 261 | 45,5                               | 2,01                                |
| 2003              | 48                  | 4 420                        | 111 915                       | 218 043                        | 329 958 | 198 527                       | 462 509                        | 661 036 | 41,0                               | 2,00                                |
| 2004              | 54                  | 4 638                        | 139 564                       | 259 224                        | 398 788 | 243 980                       | 559 169                        | 803 149 | 47,3                               | 2,01                                |
| 2005              | 52                  | 4 479                        | 127 848                       | 256 054                        | 383 902 | 239 555                       | 545 833                        | 785 388 | 48,0                               | 2,05                                |
| 2006 <sup>5</sup> | 54                  | 4 699                        | 123 570                       | 301 295                        | 424 865 | 227 512                       | 659 265                        | 886 777 | 51,7                               | 2,09                                |

<sup>1</sup>Im Jahresmittel. <sup>2</sup>Verfügbare Betten im Jahresmittel. <sup>3</sup>Bis 1994 einschliesslich Gäste aus Liechtenstein. <sup>4</sup>Seit 1995 einschliesslich Gäste aus Liechtenstein. <sup>5</sup>Ohne Berücksichtigung der 6 958 Übernachtungen von Gästen auf Hotel-Schiffen.

## Hotels, Gastbetten und Frequenz nach Hotelkategorie 2006

| Hotel-<br>kate-<br>gorie | Hotels <sup>1</sup> | Gast-<br>betten <sup>2</sup> | Ankünfte         |                   |         | Logiernächte     |                   |         | Bettenbesetzung<br>in Prozent <sup>3</sup> |              | Mittlerer Aufent-<br>halt in Tagen <sup>3</sup> |              |
|--------------------------|---------------------|------------------------------|------------------|-------------------|---------|------------------|-------------------|---------|--|--------------|---|--------------|
|                          |                     |                              | Inland-<br>gäste | Ausland-<br>gäste | Total   | Inland-<br>gäste | Ausland-<br>gäste | Total   | In-<br>land                                | Aus-<br>land | In-<br>land                                     | Aus-<br>land |
| 5-Stern                  | 4                   | 1 077                        | 21 144           | 94 653            | 115 797 | 33 138           | 195 819           | 228 957 | 8,4  | 49,8         | 1,57  | 2,07         |
| 4-Stern                  | 11                  | 1 330                        | 39 270           | 102 107           | 141 377 | 60 557           | 207 572           | 268 129 | 12,5                                       | 42,8         | 1,54  | 2,03         |
| 3-Stern                  | 21                  | 1 416                        | 46 035           | 80 589            | 126 624 | 81 759           | 174 219           | 255 978 | 15,8                                       | 33,7         | 1,78  | 2,16         |
| 2-Stern                  | 3                   | 214                          | 7 940            | 11 441            | 19 381  | 14 003           | 24 287            | 38 290  | 17,9                                       | 31,1         | 1,76  | 2,12         |
| 1-Stern                  | 4                   | 286                          | 3 556            | 5 372             | 8 928   | 25 293           | 33 927            | 59 220  | 24,2                                       | 32,5         | 7,11  | 6,32         |
| Übrige <sup>4</sup>      | 11                  | 376                          | 5 625            | 7 133             | 12 758  | 12 762           | 23 441            | 36 203  | 9,3  | 17,1         | 2,27  | 3,29         |
| Total                    | 54                  | 4 699                        | 123 570          | 301 295           | 424 865 | 227 512          | 659 265           | 886 777 | 13,3                                       | 38,4         | 1,84  | 2,19         |

<sup>1</sup>Im Jahresmittel. <sup>2</sup>Verfügbare Betten im Jahresmittel. <sup>3</sup>Für In- und Auslandgäste zusammen siehe Seite 158, obere Tabelle. <sup>4</sup>Keiner Hotelkategorie zugeteilt.

## Logiernächte der Auslandgäste in Hotels nach Herkunftsland seit 1998

| Herkunftsland          | 1998    | 1999    | 2000    | 2001    | 2002    | 2003    | 2004    | 2005    | 2006    |
|------------------------|---------|---------|---------|---------|---------|---------|---------|---------|---------|
| Deutschland            | 111 475 | 110 417 | 114 667 | 116 317 | 107 768 | 118 169 | 149 996 | 145 308 | 166 711 |
| Frankreich             | 21 200  | 21 888  | 26 536  | 23 597  | 24 328  | 25 473  | 29 633  | 28 794  | 36 243  |
| Italien                | 26 843  | 32 006  | 30 962  | 29 737  | 30 418  | 37 694  | 41 024  | 38 481  | 41 535  |
| Österreich             | 9 451   | 9 833   | 9 803   | 9 547   | 9 715   | 9 672   | 12 568  | 12 702  | 14 460  |
| Belgien                | 9 335   | 10 046  | 10 074  | 9 670   | 9 262   | 10 398  | 12 540  | 11 254  | 12 520  |
| Niederlande            | 17 413  | 16 397  | 16 182  | 14 030  | 15 491  | 21 899  | 19 428  | 18 665  | 24 609  |
| Grossbritannien        | 48 572  | 52 473  | 62 125  | 63 211  | 60 239  | 53 308  | 76 685  | 71 301  | 81 524  |
| Dänemark               | 3 863   | 3 631   | 3 117   | 2 742   | 3 116   | 3 621   | 3 969   | 3 984   | 5 536   |
| Schweden               | 6 963   | 6 530   | 6 619   | 5 550   | 5 055   | 5 840   | 5 468   | 5 500   | 7 121   |
| Spanien                | 9 663   | 8 591   | 9 991   | 9 786   | 9 847   | 10 037  | 13 407  | 16 321  | 23 870  |
| Übriges Europa         | 37 483  | 31 440  | 31 316  | 28 488  | 34 518  | 40 323  | 48 080  | 41 893  | 62 955  |
| Israel                 | 10 318  | 7 028   | 5 148   | 4 772   | 3 229   | 3 481   | 3 468   | 4 204   | 4 247   |
| Japan                  | 10 214  | 9 440   | 10 028  | 7 865   | 10 733  | 10 265  | 10 817  | 11 486  | 15 184  |
| Übriges Asien          | 17 723  | 17 206  | 19 856  | 18 939  | 21 755  | 20 515  | 26 955  | 28 466  | 36 737  |
| Afrika                 | 5 211   | 5 376   | 4 892   | 4 928   | 5 460   | 4 764   | 5 641   | 5 937   | 6 243   |
| USA                    | 64 310  | 66 550  | 69 986  | 63 615  | 65 028  | 65 605  | 72 203  | 74 604  | 87 535  |
| Kanada                 | 4 233   | 5 224   | 4 480   | 4 624   | 4 242   | 4 362   | 5 984   | 5 319   | 6 572   |
| Lateinamerika, Karibik | 10 207  | 9 647   | 11 212  | 10 902  | 12 855  | 13 160  | 15 937  | 16 048  | 19 062  |
| Australien, Ozeanien   | 4 172   | 4 669   | 5 392   | 3 963   | 3 652   | 3 923   | 5 366   | 5 566   | 6 601   |
| Ganzes Ausland         | 428 649 | 428 392 | 452 386 | 432 283 | 436 711 | 462 509 | 559 169 | 545 833 | 659 265 |

## Ankünfte und Logiernächte in Hotels nach Monat seit 2001

| Monat               | Ankünfte |        |        |        |        |        | Logiernächte |        |        |        |        |        |
|---------------------|----------|--------|--------|--------|--------|--------|--------------|--------|--------|--------|--------|--------|
|                     | 2001     | 2002   | 2003   | 2004   | 2005   | 2006   | 2001         | 2002   | 2003   | 2004   | 2005   | 2006   |
| <b>Inlandgäste</b>  |          |        |        |        |        |        |              |        |        |        |        |        |
| Januar              | 9 127    | 8 289  | 8 175  | 9 056  | 11 243 | 8 570  | 18 343       | 15 146 | 16 318 | 17 082 | 22 530 | 15 357 |
| Februar             | 8 487    | 9 556  | 8 177  | 9 603  | 10 587 | 7 919  | 16 922       | 18 937 | 16 417 | 18 578 | 21 760 | 16 437 |
| März                | 10 593   | 8 731  | 10 146 | 8 965  | 8 895  | 11 341 | 24 439       | 17 197 | 19 951 | 18 595 | 19 986 | 24 111 |
| April               | 8 325    | 8 274  | 7 465  | 10 014 | 9 087  | 8 774  | 13 788       | 17 575 | 16 589 | 22 114 | 20 111 | 19 706 |
| Mai                 | 9 684    | 9 325  | 9 538  | 12 968 | 12 198 | 10 109 | 17 130       | 15 346 | 14 706 | 20 924 | 20 324 | 17 024 |
| Juni                | 10 753   | 8 420  | 10 244 | 13 330 | 10 773 | 11 366 | 16 996       | 13 541 | 15 639 | 20 123 | 19 898 | 19 145 |
| Juli                | 6 671    | 5 394  | 5 359  | 10 579 | 6 263  | 8 037  | 10 596       | 8 812  | 8 012  | 16 255 | 10 772 | 15 314 |
| August              | 9 188    | 9 187  | 7 649  | 12 627 | 9 229  | 9 296  | 15 687       | 16 190 | 15 193 | 21 569 | 17 671 | 19 604 |
| September           | 12 214   | 11 270 | 10 698 | 13 658 | 11 616 | 11 185 | 24 854       | 21 260 | 18 202 | 22 171 | 20 526 | 18 331 |
| Oktober             | 10 539   | 9 389  | 11 316 | 14 762 | 11 879 | 12 752 | 18 558       | 16 977 | 18 692 | 24 552 | 19 412 | 22 196 |
| November            | 12 943   | 10 312 | 14 392 | 13 268 | 15 257 | 14 050 | 25 339       | 18 519 | 24 915 | 23 201 | 29 233 | 24 138 |
| Dezember            | 8 302    | 6 602  | 8 756  | 10 734 | 10 821 | 10 171 | 13 006       | 10 067 | 13 893 | 18 816 | 17 332 | 16 149 |
| <b>Auslandgäste</b> |          |        |        |        |        |        |              |        |        |        |        |        |
| Januar              | 13 619   | 13 005 | 14 235 | 14 085 | 16 119 | 20 971 | 28 615       | 26 466 | 29 542 | 30 395 | 33 484 | 45 845 |
| Februar             | 15 121   | 14 627 | 14 470 | 16 447 | 17 622 | 20 990 | 32 674       | 31 161 | 31 188 | 34 603 | 37 560 | 45 059 |
| März                | 19 354   | 16 371 | 17 400 | 20 405 | 21 598 | 24 854 | 52 936       | 39 085 | 42 635 | 49 685 | 51 245 | 58 839 |
| April               | 16 466   | 17 464 | 15 753 | 20 383 | 20 492 | 21 941 | 32 681       | 46 258 | 42 712 | 57 119 | 52 948 | 53 304 |
| Mai                 | 19 600   | 17 822 | 18 587 | 24 070 | 20 277 | 28 146 | 38 482       | 36 367 | 36 213 | 47 859 | 40 724 | 59 260 |
| Juni                | 22 787   | 22 195 | 23 456 | 28 967 | 25 634 | 30 895 | 48 023       | 48 154 | 48 971 | 60 541 | 58 568 | 69 511 |
| Juli                | 18 174   | 16 582 | 17 824 | 21 994 | 20 079 | 25 785 | 33 756       | 31 333 | 33 766 | 43 433 | 38 535 | 50 839 |
| August              | 19 366   | 18 588 | 18 664 | 24 924 | 24 057 | 26 736 | 37 053       | 38 495 | 37 212 | 48 361 | 46 239 | 56 389 |
| September           | 16 870   | 18 418 | 21 476 | 27 309 | 25 127 | 27 420 | 32 748       | 36 690 | 42 209 | 58 452 | 50 564 | 59 804 |
| Oktober             | 17 871   | 19 099 | 24 042 | 21 810 | 23 889 | 26 892 | 37 456       | 42 066 | 51 492 | 47 294 | 50 179 | 58 690 |
| November            | 15 895   | 16 331 | 18 086 | 21 776 | 22 472 | 24 617 | 33 314       | 33 453 | 36 359 | 44 782 | 47 421 | 52 549 |
| Dezember            | 12 310   | 12 439 | 14 050 | 17 054 | 18 688 | 22 048 | 24 545       | 27 183 | 30 210 | 36 645 | 38 366 | 49 176 |
| <b>Alle Gäste</b>   |          |        |        |        |        |        |              |        |        |        |        |        |
| Januar              | 22 746   | 21 294 | 22 410 | 23 141 | 27 362 | 29 541 | 46 958       | 41 612 | 45 860 | 47 477 | 56 014 | 61 202 |
| Februar             | 23 608   | 24 183 | 22 647 | 26 050 | 28 209 | 28 909 | 49 596       | 50 098 | 47 605 | 53 181 | 59 320 | 61 496 |
| März                | 29 947   | 25 102 | 27 546 | 29 370 | 30 493 | 36 195 | 77 375       | 56 282 | 62 586 | 68 280 | 71 231 | 82 950 |
| April               | 24 791   | 25 738 | 23 218 | 30 397 | 29 579 | 30 715 | 46 469       | 63 833 | 59 301 | 79 233 | 73 059 | 73 010 |
| Mai                 | 29 284   | 27 147 | 28 125 | 37 038 | 32 475 | 38 255 | 55 612       | 51 713 | 50 919 | 68 783 | 61 048 | 76 284 |
| Juni                | 33 540   | 30 615 | 33 700 | 42 297 | 36 407 | 42 261 | 65 019       | 61 695 | 64 610 | 80 664 | 78 466 | 88 656 |
| Juli                | 24 845   | 21 976 | 23 183 | 32 573 | 26 342 | 33 822 | 44 352       | 40 145 | 41 778 | 59 688 | 49 307 | 66 153 |
| August              | 28 554   | 27 775 | 26 313 | 37 551 | 33 286 | 36 032 | 52 740       | 54 685 | 52 405 | 69 930 | 63 910 | 75 993 |
| September           | 29 084   | 29 688 | 32 174 | 40 967 | 36 743 | 38 605 | 57 602       | 57 950 | 60 411 | 80 623 | 71 090 | 78 135 |
| Oktober             | 28 410   | 28 488 | 35 358 | 36 572 | 35 768 | 39 644 | 56 014       | 59 043 | 70 184 | 71 846 | 69 591 | 80 886 |
| November            | 28 838   | 26 643 | 32 478 | 35 044 | 37 729 | 38 667 | 58 653       | 51 972 | 61 274 | 67 983 | 76 654 | 76 687 |
| Dezember            | 20 612   | 19 041 | 22 806 | 27 788 | 29 509 | 32 219 | 37 551       | 37 250 | 44 103 | 55 461 | 55 698 | 65 325 |

## Bettenbesetzung und mittlere Aufenthaltsdauer in Hotels nach Monat seit 2000

| Monat     | Bettenbesetzung in Prozent |      |      |      |      |      |      | Mittlere Aufenthaltsdauer in Tagen |      |      |      |      |      |      |
|-----------|----------------------------|------|------|------|------|------|------|------------------------------------|------|------|------|------|------|------|
|           | 2000                       | 2001 | 2002 | 2003 | 2004 | 2005 | 2006 | 2000                               | 2001 | 2002 | 2003 | 2004 | 2005 | 2006 |
| Januar    | 38,9                       | 40,2 | 35,9 | 36,8 | 33,0 | 40,8 | 45,1 | 2,00                               | 2,06 | 2,06 | 2,05 | 2,05 | 2,05 | 2,07 |
| Februar   | 38,7                       | 45,7 | 46,5 | 40,1 | 38,8 | 46,7 | 46,0 | 2,03                               | 2,10 | 2,10 | 2,10 | 2,04 | 2,10 | 2,13 |
| März      | 62,8                       | 63,2 | 45,8 | 47,6 | 45,7 | 50,8 | 58,0 | 2,62                               | 2,58 | 2,58 | 2,27 | 2,32 | 2,34 | 2,29 |
| April     | 40,6                       | 39,5 | 53,4 | 43,5 | 54,9 | 53,6 | 51,2 | 1,93                               | 1,87 | 1,87 | 2,55 | 2,61 | 2,47 | 2,38 |
| Mai       | 43,7                       | 45,3 | 39,9 | 36,3 | 46,2 | 43,4 | 51,9 | 1,92                               | 1,90 | 1,90 | 1,81 | 1,86 | 1,88 | 1,99 |
| Juni      | 54,0                       | 56,0 | 48,5 | 47,5 | 56,1 | 57,3 | 62,3 | 2,02                               | 1,94 | 1,94 | 1,92 | 1,91 | 2,16 | 2,10 |
| Juli      | 40,6                       | 40,6 | 32,5 | 30,7 | 43,7 | 37,2 | 46,8 | 1,88                               | 1,79 | 1,79 | 1,80 | 1,83 | 1,87 | 1,96 |
| August    | 45,6                       | 45,9 | 42,0 | 37,5 | 49,7 | 47,0 | 52,4 | 1,90                               | 1,85 | 1,85 | 1,99 | 1,86 | 1,92 | 2,11 |
| September | 51,9                       | 51,8 | 45,6 | 43,7 | 57,9 | 52,0 | 53,2 | 1,95                               | 1,98 | 1,98 | 1,88 | 1,97 | 1,93 | 2,02 |
| Oktober   | 47,6                       | 48,8 | 44,9 | 49,4 | 50,0 | 49,8 | 54,2 | 1,95                               | 1,97 | 1,97 | 1,98 | 1,96 | 1,95 | 2,04 |
| November  | 46,8                       | 51,4 | 40,8 | 44,6 | 49,9 | 55,5 | 52,6 | 1,94                               | 2,03 | 2,03 | 1,89 | 1,94 | 2,03 | 1,98 |
| Dezember  | 35,2                       | 34,0 | 30,8 | 33,3 | 41,4 | 41,8 | 45,8 | 1,90                               | 1,82 | 1,82 | 1,93 | 2,00 | 1,89 | 2,03 |

## Hotelfrequenz nach Hotelkategorie und Monat 2006

| Monat     | Hotelkategorie      |         |         |         |         |        | Hotelkategorie                            |         |         |         |         |        |
|-----------|---------------------|---------|---------|---------|---------|--------|---|---------|---------|---------|---------|--------|
|           | 5-Stern             | 4-Stern | 3-Stern | 2-Stern | 1-Stern | Übrige | 5-Stern                                   | 4-Stern | 3-Stern | 2-Stern | 1-Stern | Übrige |
|           | <b>Ankünfte</b>     |         |         |         |         |        | <b>Bettenbesetzung in Prozent</b>         |         |         |         |         |        |
| Januar    | 7 908               | 10 391  | 8 460   | 1 253   | 784     | 745    | 53,8                                      | 47,6    | 40,0    | 44,1    | 52,6    | 25,4   |
| Februar   | 8 030               | 9 809   | 8 413   | 1 290   | 677     | 690    | 58,0                                      | 50,2    | 46,6    | 18,2    | 57,8    | 22,3   |
| März      | 9 733               | 12 093  | 10 612  | 1 706   | 843     | 1 208  | 62,5                                      | 59,3    | 61,2    | 58,9    | 60,3    | 27,4   |
| April     | 8 406               | 9 931   | 9 255   | 1 485   | 707     | 931    | 53,8                                      | 51,6    | 52,0    | 55,5    | 61,4    | 28,5   |
| Mai       | 10 646              | 12 420  | 11 212  | 2 002   | 771     | 1 204  | 59,6                                      | 55,8    | 47,2    | 58,3    | 56,5    | 26,1   |
| Juni      | 11 536              | 13 641  | 12 887  | 1 815   | 818     | 1 564  | 70,4                                      | 66,5    | 60,2    | 62,8    | 56,4    | 34,3   |
| Juli      | 8 993               | 11 815  | 9 811   | 1 494   | 712     | 997    | 53,3                                      | 49,5    | 45,2    | 49,8    | 52,0    | 20,3   |
| August    | 9 732               | 12 041  | 10 435  | 1 820   | 734     | 1 270  | 55,2                                      | 57,5    | 47,7    | 53,5    | 57,0    | 40,5   |
| September | 10 662              | 12 924  | 11 638  | 1 581   | 745     | 1 055  | 62,9                                      | 60,1    | 46,9    | 54,1    | 58,8    | 21,3   |
| Oktober   | 10 810              | 12 546  | 12 264  | 1 943   | 782     | 1 299  | 59,3                                      | 55,7    | 52,1    | 80,3    | 58,8    | 24,9   |
| November  | 10 561              | 12 645  | 12 011  | 1 598   | 783     | 1 069  | 59,3                                      | 55,8    | 51,3    | 53,8    | 61,8    | 21,3   |
| Dezember  | 8 780               | 11 121  | 9 626   | 1 394   | 572     | 726    | 50,7                                      | 53,0    | 42,5    | 39,8    | 47,0    | 18,3   |
| Zusammen  | 115 797             | 141 377 | 126 624 | 19 381  | 8 928   | 12 758 | 58,2                                      | 55,2    | 49,5    | 49,0    | 56,7    | 26,4   |
|           | <b>Logiernächte</b> |         |         |         |         |        | <b>Mittlere Aufenthaltsdauer in Tagen</b> |         |         |         |         |        |
| Januar    | 16 007              | 19 020  | 16 486  | 2 391   | 4 683   | 2 615  | 2,02                                      | 1,83    | 1,95    | 1,91    | 5,97    | 3,51   |
| Februar   | 15 592              | 18 391  | 17 841  | 2 477   | 4 646   | 2 549  | 1,94                                      | 1,87    | 2,12    | 1,92    | 6,86    | 3,69   |
| März      | 19 774              | 24 678  | 26 563  | 3 397   | 5 361   | 3 177  | 2,03                                      | 2,04    | 2,50    | 1,99    | 6,36    | 2,63   |
| April     | 17 989              | 20 796  | 22 542  | 3 098   | 5 284   | 3 301  | 2,14                                      | 2,09    | 2,44    | 2,09    | 7,47    | 3,55   |
| Mai       | 20 605              | 23 170  | 21 105  | 3 360   | 5 010   | 3 034  | 1,94                                      | 1,87    | 1,88    | 1,68    | 6,50    | 2,52   |
| Juni      | 23 552              | 26 806  | 25 871  | 3 505   | 4 852   | 4 070  | 2,04                                      | 1,97    | 2,01    | 1,93    | 5,93    | 2,60   |
| Juli      | 17 101              | 20 594  | 18 386  | 3 040   | 4 623   | 2 409  | 1,90                                      | 1,74    | 1,87    | 2,03    | 6,49    | 2,42   |
| August    | 19 096              | 23 091  | 20 586  | 3 266   | 5 074   | 4 880  | 1,96                                      | 1,92    | 1,97    | 1,79    | 6,91    | 3,84   |
| September | 21 038              | 24 206  | 22 154  | 3 198   | 5 027   | 2 512  | 1,97                                      | 1,87    | 1,90    | 2,02    | 6,75    | 2,38   |
| Oktober   | 20 509              | 23 338  | 23 970  | 4 902   | 5 210   | 2 957  | 1,90                                      | 1,86    | 1,95    | 2,52    | 6,66    | 2,28   |
| November  | 19 838              | 22 759  | 22 923  | 3 178   | 5 266   | 2 723  | 1,88                                      | 1,80    | 1,91    | 1,99    | 6,73    | 2,55   |
| Dezember  | 17 856              | 21 280  | 17 551  | 2 478   | 4 184   | 1 976  | 2,03                                      | 1,91    | 1,82    | 1,78    | 7,31    | 2,72   |
| Zusammen  | 228 957             | 268 129 | 255 978 | 38 290  | 59 220  | 36 203 | 1,98                                      | 1,90    | 2,02    | 1,98    | 6,63    | 2,84   |

Ankünfte und Logiernächte in der Jugendherberge Basel seit 2001/2002<sup>1</sup>

| Herkunftsland          | Ankünfte |         |         |        |        | Logiernächte |         |         |        |        |
|------------------------|----------|---------|---------|--------|--------|--------------|---------|---------|--------|--------|
|                        | 2001/02  | 2002/03 | 2003/04 | 2005   | 2006   | 2001/02      | 2002/03 | 2003/04 | 2005   | 2006   |
| Schweiz, Liechtenstein | 13 367   | 10 174  | 12 613  | 11 781 | 11 154 | 23 783       | 18 197  | 19 710  | 21 852 | 23 809 |
| Deutschland            | 4 931    | 4 574   | 4 511   | 5 274  | 5 736  | 7 735        | 8 541   | 8 438   | 8 939  | 10 231 |
| Frankreich             | 598      | 806     | 1 078   | 772    | 1 000  | 923          | 1 360   | 1 932   | 1 500  | 2 045  |
| Italien                | 617      | 713     | 623     | 808    | 724    | 1 029        | 1 338   | 1 189   | 1 415  | 1 356  |
| Österreich             | 295      | 141     | 287     | 252    | 260    | 475          | 286     | 594     | 461    | 450    |
| Belgien                | 372      | 309     | 511     | 334    | 417    | 624          | 585     | 1 106   | 636    | 655    |
| Niederlande            | 605      | 703     | 948     | 1 016  | 941    | 942          | 1 348   | 1 563   | 1 630  | 1 294  |
| Grossbritannien        | 439      | 829     | 600     | 1 015  | 818    | 816          | 1 526   | 1 019   | 2 383  | 1 448  |
| Dänemark               | 198      | 138     | 165     | 152    | 203    | 383          | 220     | 329     | 341    | 377    |
| Schweden               | 78       | 135     | 106     | 96     | 136    | 129          | 267     | 175     | 228    | 439    |
| Spanien                | 275      | 533     | 413     | 949    | 1 086  | 457          | 908     | 700     | 1 669  | 1 839  |
| Übriges Europa         | 532      | 753     | 943     | 793    | 1 211  | 1 065        | 1 305   | 2 149   | 1 620  | 3 070  |
| Israel                 | 21       | 30      | 18      | 75     | 37     | 27           | 36      | 28      | 131    | 70     |
| Japan                  | 660      | 662     | 545     | 516    | 535    | 1 192        | 1 314   | 1 023   | 949    | 1 018  |
| Übriges Asien          | 494      | 492     | 484     | 697    | 905    | 799          | 1 148   | 1 023   | 1 278  | 1 823  |
| Afrika                 | 65       | 81      | 93      | 74     | 73     | 145          | 160     | 215     | 167    | 172    |
| USA                    | 747      | 725     | 521     | 640    | 831    | 1 184        | 1 195   | 857     | 1 207  | 1 585  |
| Kanada                 | 131      | 118     | 223     | 136    | 188    | 202          | 181     | 421     | 248    | 318    |
| Lateinamerika          | 121      | 155     | 145     | 190    | 319    | 160          | 258     | 204     | 292    | 501    |
| Australien, Ozeanien   | 267      | 146     | 186     | 325    | 434    | 397          | 272     | 268     | 601    | 776    |
| Zusammen               | 24 813   | 22 217  | 25 013  | 25 895 | 27 008 | 42 467       | 40 445  | 42 943  | 47 547 | 53 276 |

<sup>1</sup>Bis 2003/04 November bis Oktober, seit 2005 Kalenderjahr.



## Verkehr

Motorfahrzeuge  
Öffentlicher Verkehr  
Luftverkehr, Rheinhafen  
Zu- und Wegpendler  
Strassenverkehrsunfälle  
Strassenrechnung



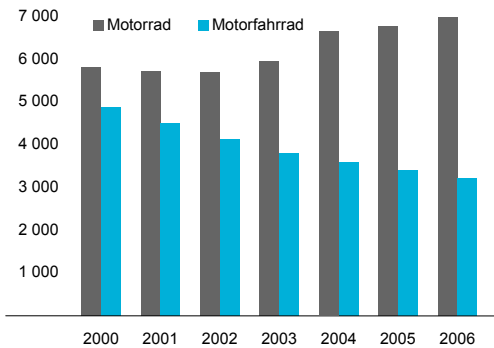


**Motorfahrzeugbestand seit 1960<sup>1</sup>**

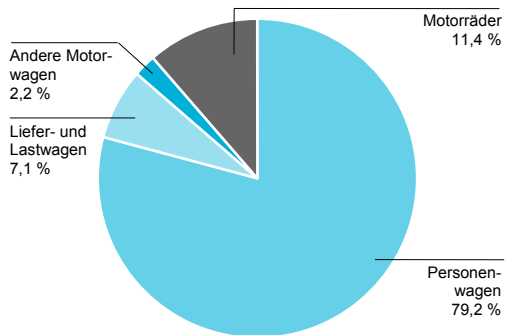
| Fahrzeugart   | 1960   | 1970   | 1980   | 1990   | 2000   | 2001   | 2002   | 2003   | 2004 <sup>2</sup> | 2005   | 2006   |
|---|--------|--------|--------|--------|--------|--------|--------|--------|-------------------|--------|--------|
| <b>Fahrzeugbestand</b>  |        |        |        |        |        |        |        |        |                   |        |        |
| Motorwagen  | 28 687 | 57 710 | 61 248 | 65 190 | 66 118 | 66 387 | 66 142 | 65 848 | 70 011            | 69 502 | 69 015 |
| Personenwagen   | 24 873 | 52 892 | 56 103 | 58 949 | 59 819 | 60 025 | 59 762 | 59 368 | 62 610            | 62 169 | 61 706 |
| Lieferwagen <sup>3</sup>  | 1 830  | 989    | 2 654  | 4 054  | 4 389  | 4 477  | 4 546  | 4 606  | 4 931             | 4 903  | 4 893  |
| Lastwagen <sup>4</sup>  | 1 546  | 2 768  | 1 166  | 949    | 742    | 717    | 661    | 663    | 673               | 685    | 675    |
| Sattelschlepper   | ...    | ...    | 213    | 215    | 230    | 246    | 240    | 234    | 241               | 234    | 231    |
| Car, Autobus, Kleinbus  | 65     | 142    | 212    | 156    | 192    | 178    | 183    | 184    | 178               | 171    | 174    |
| Landwirtschaftliche Fahrzeuge                                     | ...    | ...    | 143    | 134    | 136    | 134    | 132    | 134    | 132               | 133    | 120    |
| Händlerschilder   | ...    | ...    | 319    | 280    | 231    | 218    | 214    | 215    | ...               | ...    | ...    |
| Übrige <sup>5</sup>   | ...    | ...    | 438    | 453    | 379    | 392    | 404    | 444    | 1 246             | 1 207  | 1 216  |
| Motorräder  | 12 202 | 3 726  | 2 861  | 4 437  | 7 312  | 7 464  | 7 606  | 8 055  | 8 727             | 8 824  | 8 915  |
| Kleinmotorrad   | 7 149  | 1 501  | 625    | 413    | 1 419  | 1 662  | 1 829  | 2 023  | 1 953             | 1 930  | 1 795  |
| Motorrad  | 1 475  | 720    | 2 203  | 3 964  | 5 820  | 5 728  | 5 702  | 5 960  | 6 641             | 6 759  | 6 980  |
| Übrige <sup>6</sup>   | 3 578  | 1 505  | 33     | 60     | 73     | 74     | 75     | 72     | 133               | 135    | 140    |
| Alle Motorfahrzeuge   | 40 889 | 61 436 | 64 109 | 69 627 | 73 430 | 73 851 | 73 748 | 73 903 | 78 738            | 78 326 | 77 930 |
| Anhänger  | ...    | ...    | 3 952  | 4 119  | 3 742  | 3 799  | 3 660  | 3 780  | 4 101             | 4 056  | 3 149  |
| Motorfahrrad  | ...    | 17 990 | 18 306 | 10 536 | 4 870  | 4 510  | 4 118  | 3 802  | 3 583             | 3 409  | 3 211  |
| <b>Fahrzeuge auf 1000 Einwohner der mittleren Wohnbevölkerung</b> |        |        |        |        |        |        |        |        |                   |        |        |
| Alle Motorfahrzeuge   | 181,3  | 261,5  | 306,7  | 352,3  | 387,5  | 392,4  | 391,9  | 392,0  | 417,1             | 415,1  | 413,6  |
| davon Personenwagen   | 110,3  | 225,1  | 268,4  | 298,3  | 315,7  | 318,9  | 317,6  | 314,9  | 331,6             | 329,5  | 327,5  |
| davon Motorräder  | 54,1   | 15,9   | 13,7   | 22,5   | 38,6   | 39,7   | 40,4   | 42,7   | 46,2              | 46,8   | 47,3   |
| Motorfahrrad  | ...    | 76,6   | 87,6   | 53,3   | 25,7   | 24,0   | 21,9   | 20,2   | 19,0              | 18,1   | 17,0   |

<sup>1</sup>Verkehrsberechtigte Fahrzeuge nach dem Bestand der Motorfahrzeugkontrolle des Kantons Basel-Stadt vom 30. September (Motorfahrräder vom 31. Dezember). Ohne Trolleybusse und bis 2002 ohne Fahrzeuge des Bundes (diese Kategorie ist seit 2003 aufgehoben). <sup>2</sup>Seit 2004 geringfügige Anpassungen bei der Kategorisierung von Motorfahrzeugen. <sup>3</sup>Bis 3,5 Tonnen Gesamtgewicht. <sup>4</sup>Über 3,5 Tonnen Gesamtgewicht. <sup>5</sup>Motorkarren, Traktor, Arbeitsmaschine, Arbeitskarren, Ausnahme-Fahrzeug, Schwere Motorwagen, Gelenkbus. <sup>6</sup>Händlerschilder, Seitenwagen, Dreirad.

**Motorrad- und Motorfahrradbestand seit 2000**



**Motorfahrzeuge (ohne Motorfahrrad) 2006**



Verkehrszählung von Motorfahrzeugen nach automatischer Zählstelle und Wochentag seit 2001<sup>1</sup>

| Jahr<br>Monat                                      | Dreirosenbrücke |              |              | Schwarzwaldbrücke<br>Lokal |              |              | Schwarzwaldbrücke<br>A2 |              |              | Schwarzwaldbrücke<br>Lokal und A2 |              |              |
|--|-----------------|--------------|--------------|----------------------------|--------------|--------------|-------------------------|--------------|--------------|-----------------------------------|--------------|--------------|
|  | Mo-<br>Fr       | Sams-<br>tag | Sonn-<br>tag | Mo-<br>Fr                  | Sams-<br>tag | Sonn-<br>tag | Mo-<br>Fr               | Sams-<br>tag | Sonn-<br>tag | Mo-<br>Fr                         | Sams-<br>tag | Sonn-<br>tag |
| <b>Tagesmittel in 1000 nach Jahren<sup>2</sup></b> |                 |              |              |                            |              |              |                         |              |              |                                   |              |              |
| 2001   | ...             | ...          | ...          | 42,0                       | 30,5         | 23,1         | 72,8                    | 67,0         | 50,3         | 114,8                             | 97,5         | 73,4         |
| 2002   | ...             | ...          | ...          | ...                        | ...          | ...          | ...                     | ...          | ...          | ...                               | ...          | ...          |
| 2003   | ...             | ...          | ...          | 40,2                       | 29,0         | 21,9         | 75,4                    | 67,8         | 51,2         | 115,6                             | 96,9         | 73,1         |
| 2004   | ...             | ...          | ...          | 40,0                       | 29,6         | 21,8         | 75,7                    | 67,1         | 51,1         | 115,7                             | 96,7         | 72,9         |
| 2005   | ...             | ...          | ...          | 42,3                       | 30,9         | 22,4         | 77,5                    | 69,2         | 53,1         | 119,7                             | 99,9         | 75,5         |
| 2006   | ...             | ...          | ...          | 42,3                       | 31,0         | 21,8         | 71,1                    | 64,2         | 48,5         | 113,4                             | 95,2         | 70,2         |
| <b>Tagesmittel in 1000 nach Monat 2006</b>         |                 |              |              |                            |              |              |                         |              |              |                                   |              |              |
| Januar   | ...             | ...          | ...          | 40,3                       | 30,4         | 20,3         | 70,9                    | 64,3         | 44,5         | 111,3                             | 94,6         | 64,8         |
| Februar  | ...             | ...          | ...          | 43,3                       | 32,2         | 23,2         | 70,0                    | 69,0         | 45,2         | 113,3                             | 101,2        | 68,4         |
| März   | ...             | ...          | ...          | 42,4                       | 29,2         | 19,6         | 69,8                    | 61,7         | 42,4         | 112,2                             | 90,9         | 61,9         |
| April  | ...             | ...          | ...          | 44,7                       | 32,8         | 22,4         | 72,4                    | 67,4         | 50,9         | 117,0                             | 100,2        | 73,3         |
| Mai  | ...             | ...          | ...          | 44,0                       | 31,8         | 22,7         | 69,5                    | 59,8         | 50,0         | 113,4                             | 91,6         | 72,6         |
| Juni   | ...             | ...          | ...          | 43,7                       | 31,6         | 22,3         | 69,7                    | 60,5         | 49,3         | 113,3                             | 92,1         | 71,6         |
| Juli   | ...             | ...          | ...          | 38,2                       | 27,4         | 19,8         | 72,5                    | 70,0         | 56,1         | 110,7                             | 97,4         | 75,9         |
| August   | ...             | ...          | ...          | 40,6                       | 30,0         | 21,3         | 73,7                    | 72,3         | 56,9         | 114,3                             | 102,3        | 78,2         |
| September  | ...             | ...          | ...          | 42,5                       | 32,4         | 23,4         | 72,3                    | 67,5         | 54,7         | 114,8                             | 99,9         | 78,2         |
| Oktober  | ...             | ...          | ...          | 42,3                       | 31,6         | 23,2         | 70,7                    | 58,9         | 48,6         | 113,0                             | 90,5         | 71,8         |
| November   | ...             | ...          | ...          | 44,2                       | 33,2         | 23,3         | 70,5                    | 55,6         | 44,4         | 114,7                             | 88,7         | 67,8         |
| Dezember   | ...             | ...          | ...          | 42,4                       | 30,2         | 20,2         | 71,4                    | 61,0         | 39,6         | 113,8                             | 91,2         | 59,9         |

Fortsetzung und Fussnoten siehe untere Tabelle.

Verkehrszählung von Motorfahrzeugen nach automatischer Zählstelle u. Wochentag seit 2001<sup>1</sup> (Forts.)

| Jahr<br>Monat                                      | A2<br>Gellert Nord |              |              | A2<br>Gellert Süd |              |              | A2/A5<br>Grenzbrücke CH/D |              |              | A3/A35<br>Grenze CH/F |              |              |
|--|--------------------|--------------|--------------|-------------------|--------------|--------------|---------------------------|--------------|--------------|-----------------------|--------------|--------------|
|  | Mo-<br>Fr          | Sams-<br>tag | Sonn-<br>tag | Mo-<br>Fr         | Sams-<br>tag | Sonn-<br>tag | Mo-<br>Fr                 | Sams-<br>tag | Sonn-<br>tag | Mo-<br>Fr             | Sams-<br>tag | Sonn-<br>tag |
| <b>Tagesmittel in 1000 nach Jahren<sup>2</sup></b> |                    |              |              |                   |              |              |                           |              |              |                       |              |              |
| 2001   | 87,1               | 77,5         | 58,7         | ...               | ...          | ...          | ...                       | ...          | ...          | 20,1                  | 15,8         | 11,3         |
| 2002   | 89,1               | 76,8         | 59,3         | ...               | ...          | ...          | 34,2                      | 32,2         | 25,2         | ...                   | ...          | ...          |
| 2003   | 90,2               | 78,1         | 59,1         | 30,6              | 26,6         | 20,2         | 34,8                      | 32,1         | 24,8         | ...                   | ...          | ...          |
| 2004   | 89,4               | 77,8         | 58,5         | 31,1              | 27,2         | 20,8         | 33,5                      | 30,8         | 23,9         | 20,4                  | 15,0         | 11,6         |
| 2005   | 90,8               | 79,1         | 60,2         | 29,7              | 25,5         | 19,6         | 33,7                      | 30,8         | 24,3         | 20,6                  | 14,8         | 11,9         |
| 2006   | 80,3               | 71,2         | 54,0         | 24,7              | 21,0         | 16,4         | 31,7                      | 29,3         | 22,5         | 20,1                  | 14,8         | 11,6         |
| <b>Tagesmittel in 1000 nach Monat 2006</b>         |                    |              |              |                   |              |              |                           |              |              |                       |              |              |
| Januar   | 82,7               | 73,4         | 51,0         | 28,7              | 24,9         | 18,2         | 30,1                      | 28,2         | 19,2         | 19,0                  | 13,6         | 9,4          |
| Februar  | 80,1               | 76,6         | 52,8         | 23,5              | 19,7         | 15,6         | 30,7                      | 31,4         | 19,1         | 19,3                  | 15,6         | 10,1         |
| März   | 79,3               | 67,2         | 45,8         | 24,8              | 19,5         | 14,6         | 30,9                      | 30,0         | 19,8         | 20,2                  | 14,5         | 10,0         |
| April  | 82,1               | 74,3         | 56,3         | 25,5              | 22,7         | 17,8         | 31,9                      | 30,7         | 24,0         | 21,5                  | 16,2         | 12,7         |
| Mai  | 79,2               | 68,4         | 55,8         | 24,7              | 22,5         | 17,4         | 30,0                      | 26,3         | 23,7         | 20,8                  | 14,0         | 12,3         |
| Juni   | 78,1               | 67,5         | 54,3         | 25,8              | 22,0         | 17,2         | 32,8                      | 28,4         | 24,2         | 20,7                  | 14,3         | 12,6         |
| Juli   | 80,0               | 75,6         | 60,3         | 23,0              | 19,5         | 15,5         | 37,5                      | 38,0         | 32,6         | 20,5                  | 14,5         | 11,6         |
| August   | 81,8               | 78,5         | 62,3         | 24,9              | 20,9         | 16,9         | 35,0                      | 38,5         | 29,7         | 19,8                  | 16,5         | 13,3         |
| September  | 80,6               | 74,8         | 60,7         | 24,0              | 21,8         | 17,8         | 32,0                      | 31,2         | 26,1         | 19,9                  | 14,2         | 11,8         |
| Oktober  | 78,8               | 64,7         | 53,0         | 23,8              | 20,1         | 16,6         | 32,1                      | 25,7         | 21,5         | 19,9                  | 14,1         | 11,4         |
| November   | 80,1               | 63,7         | 50,7         | 23,7              | 19,2         | 15,4         | 27,9                      | 18,1         | 15,4         | 19,1                  | 12,1         | 10,4         |
| Dezember   | 80,7               | 68,1         | 45,9         | 23,2              | 18,9         | 13,9         | 29,5                      | 23,9         | 15,2         | 20,7                  | 17,8         | 11,6         |

<sup>1</sup>Verkehr in beiden Richtungen. <sup>2</sup>Das Jahresmittel wird nur ausgewiesen, wenn es auf mindestens 10 Monatswerten basiert.

## Verkehrsleistungen der Basler Verkehrs-Betriebe seit 1997

| Jahres-<br>ende | Linienlänge in Kilometer |                      |              |       | Betriebslänge in Kilometer |                      |              |       | Wagenbestand |                      |              | Wagen-<br>kilo-<br>meter<br>in 1000 | Personen-<br>kilo-<br>meter<br>in 1000 |
|-----------------|--------------------------|----------------------|--------------|-------|----------------------------|----------------------|--------------|-------|--------------|----------------------|--------------|-------------------------------------|--|
|                 | Tram                     | Trol-<br>ley-<br>bus | Auto-<br>bus | Total | Tram                       | Trol-<br>ley-<br>bus | Auto-<br>bus | Total | Tram         | Trol-<br>ley-<br>bus | Auto-<br>bus |                                     |  |
| 1997            | 63,2                     | 13,5                 | 58,3         | 135,0 | 49,2                       | 12,4                 | 43,2         | 104,8 | 277          | 24                   | 52           | 19 184                              | ...                                    |
| 1998            | 63,2                     | 13,5                 | 60,8         | 137,5 | 49,2                       | 12,4                 | 44,7         | 106,3 | 264          | 24                   | 52           | 19 030                              | ...                                    |
| 1999            | 73,2                     | 13,6                 | 75,2         | 162,0 | 49,2                       | 12,4                 | 53,5         | 115,1 | 248          | 24                   | 51           | 18 602                              | ...                                    |
| 2000            | 73,2                     | 9,8                  | 80,1         | 161,1 | 49,2                       | 9,7                  | 59,1         | 118,0 | 246          | 12                   | 64           | 18 776                              | ...                                    |
| 2001            | 73,8                     | 9,8                  | 88,4         | 172,0 | 49,2                       | 9,7                  | 61,4         | 120,3 | 217          | 12                   | 71           | 17 788                              | ...                                    |
| 2002            | 73,8                     | 9,8                  | 88,9         | 172,5 | 49,2                       | 9,7                  | 62,7         | 121,6 | 213          | 12                   | 71           | 16 395                              | 251 964                                |
| 2003            | 73,7                     | 9,8                  | 80,1         | 163,6 | 49,2                       | 9,7                  | 63,4         | 122,3 | 209          | 12                   | 71           | 16 390                              | 251 510                                |
| 2004            | 65,9                     | 4,9                  | 82,5         | 153,3 | 49,2                       | 4,9                  | 61,8         | 115,9 | 212          | 8                    | 71           | 17 241                              | 250 983                                |
| 2005            | 65,9                     | 4,9                  | 90,8         | 161,6 | 49,2                       | 4,9                  | 69,6         | 123,7 | 212          | 8                    | 72           | 16 299                              | 254 740                                |
| 2006            | 62,5                     | 4,9                  | 96,1         | 163,5 | 49,2                       | 4,9                  | 69,4         | 123,5 | 208          | 8                    | 72           | 16 172                              | 260 769                                |

## Betriebsrechnung der Basler Verkehrs-Betriebe seit 1997

| Jahr | Ertrag in 1000 Franken |                                   |                               |                               | Total     | Aufwand in 1000 Franken |  |           | Total |
|------|------------------------|-----------------------------------|-------------------------------|-------------------------------|-----------|-------------------------|--|-----------|-------|
|      | Betriebs-<br>ertrag    | davon aus<br>Personen-<br>verkehr | Abgel-<br>tungen <sup>1</sup> | Beitrag<br>U-Abo <sup>2</sup> |           | Betriebs-<br>aufwand    | Abschreibungen,<br>Kapitalkosten,<br>Investitionen |           |       |
| 1997 | 97 703,8               | 75 194,5                          | 10 178,5                      | 25 680,6                      | 133 562,9 | 139 439,4               | 24 135,9   | 163 575,3 |       |
| 1998 | 96 823,6               | 74 904,7                          | 16 800,1                      | 24 750,1                      | 138 373,8 | 130 607,1               | 25 175,6   | 155 782,7 |       |
| 1999 | 104 551,3              | 74 301,3                          | 18 144,1                      | 24 345,3                      | 147 040,7 | 136 396,5               | 27 355,3   | 163 751,8 |       |
| 2000 | 102 590,8              | 74 659,8                          | 19 182,3                      | 23 853,7                      | 145 626,8 | 138 481,3               | 32 887,6   | 171 368,9 |       |
| 2001 | 108 669,6              | 76 487,8                          | 18 369,7                      | 23 777,8                      | 150 817,1 | 145 731,4               | 34 351,2   | 180 082,6 |       |
| 2002 | 99 097,8               | 77 585,8                          | 17 813,7                      | 23 157,8                      | 140 069,3 | 142 106,0               | 35 184,8   | 177 290,8 |       |
| 2003 | 105 553,0              | 76 725,5                          | 18 609,0                      | 23 544,5                      | 147 706,5 | 146 227,4               | 36 321,4   | 182 548,8 |       |
| 2004 | 103 424,2              | 77 130,4                          | 18 558,0                      | 23 641,1                      | 145 623,3 | 151 208,8               | 35 476,9   | 186 685,7 |       |
| 2005 | 107 681,0              | 80 057,8                          | 18 448,6                      | 23 625,6                      | 149 755,2 | 159 264,1               | 34 651,2   | 193 915,3 |       |
| 2006 | 160 132,9              | 81 016,3                          | 4 460,5                       | 23 952,4                      | 188 545,8 | 164 330,8               | 23 762,2   | 188 093,0 |       |

<sup>1</sup>Abgeltungen für gemeinwirtschaftliche Leistungen (Betagten-, Invaliden- und sozialrabattierte Abonnemente, Berufs- und Schülerverkehr, Verkehrsbehinderung) sowie für die basellandschaftlichen Strecken. <sup>2</sup>Beitrag für Umweltschutz-Abonnemente.

## Ertrag aus dem Personenverkehr und Betriebsaufwand der Basler Verkehrs-Betriebe seit 1997

| Jahr | Ertrag aus dem Personenverkehr in 1000 Franken |                                      |                               |          | Total <sup>1</sup> | Betriebsaufwand in 1000 Franken |          |                    |                     | Total |
|------|--|--------------------------------------|-------------------------------|----------|--------------------|---------------------------------|----------|--------------------|---------------------|-------|
|      | Einzel-<br>billette                            | Mehrfahrten-<br>und Tages-<br>karten | Abonne-<br>mente <sup>1</sup> |          |                    | Ver-<br>waltung                 | Betrieb  | Bahn-<br>unterhalt | Wagen-<br>unterhalt |       |
| 1997 | 23 014,8                                       | 7 614,2                              | 44 565,5                      | 75 194,5 | 13 912,0           | 79 332,0                        | 10 335,8 | 35 859,3           | 139 439,1           |       |
| 1998 | 23 658,8                                       | 9 056,1                              | 42 189,8                      | 74 904,7 | 21 723,5           | 69 466,0                        | 7 293,9  | 32 123,7           | 130 607,1           |       |
| 1999 | 23 700,4                                       | 9 405,2                              | 41 195,7                      | 74 301,3 | 25 818,5           | 69 994,4                        | 7 194,3  | 33 389,3           | 136 396,5           |       |
| 2000 | 23 816,5                                       | 9 451,9                              | 41 391,4                      | 74 659,8 | 26 214,5           | 71 068,6                        | 7 297,9  | 33 900,3           | 138 481,3           |       |
| 2001 | 23 305,9                                       | 8 536,0                              | 44 645,9                      | 76 487,8 | 21 681,6           | 66 042,1                        | 14 053,1 | 43 954,6           | 145 731,4           |       |
| 2002 | 23 443,2                                       | 8 141,0                              | 46 001,6                      | 77 585,8 | 20 285,4           | 73 311,4                        | 11 048,8 | 37 460,4           | 142 106,0           |       |
| 2003 | 23 716,7                                       | 7 660,3                              | 45 348,5                      | 76 725,5 | 19 872,9           | 74 108,5                        | 13 860,8 | 38 385,2           | 146 227,4           |       |
| 2004 | 24 604,0                                       | 7 980,3                              | 44 546,1                      | 77 130,4 | 23 687,1           | 74 874,9                        | 17 386,9 | 35 259,9           | 151 208,8           |       |
| 2005 | 25 604,1                                       | 7 619,4                              | 46 834,3                      | 80 057,8 | 31 486,4           | 70 890,6                        | 19 840,7 | 37 046,4           | 159 264,1           |       |
| 2006 | 27 178,6                                       | 7 158,1                              | 46 679,6                      | 81 016,3 | 29 768,8           | 71 186,6                        | 21 915,3 | 41 460,1           | 164 330,8           |       |

<sup>1</sup>Ohne Abgeltungen für Betagten-, Invaliden- und sozialrabattierte Abonnemente sowie ohne Beitrag für Umweltschutz-Abonnemente.

### Tarifverbund Nordwestschweiz: Verkaufte Umweltschutz-Abonnemente seit 1998

| Monat     | 1998      | 1999      | 2000      | 2001      | 2002      | 2003      | 2004      | 2005      | 2006      |
|-----------|-----------|-----------|-----------|-----------|-----------|-----------|-----------|-----------|-----------|
| Januar    | 154 922   | 152 939   | 153 570   | 152 316   | 154 890   | 161 185   | 164 045   | 166 089   | 169 546   |
| Februar   | 154 298   | 152 861   | 153 981   | 154 591   | 156 840   | 161 341   | 163 188   | 164 080   | 169 239   |
| März      | 152 586   | 152 936   | 151 673   | 153 195   | 155 879   | 159 830   | 163 538   | 167 027   | 169 786   |
| April     | 150 283   | 149 084   | 150 264   | 149 690   | 156 034   | 159 276   | 160 766   | 164 544   | 165 231   |
| Mai       | 149 719   | 148 822   | 149 928   | 152 147   | 151 817   | 157 479   | 159 572   | 160 648   | 166 023   |
| Juni      | 148 251   | 147 095   | 148 264   | 149 430   | 155 148   | 157 827   | 162 400   | 163 542   | 166 949   |
| Juli      | 133 446   | 131 748   | 133 790   | 135 388   | 139 295   | 141 426   | 145 949   | 146 812   | 149 846   |
| August    | 145 077   | 144 250   | 143 994   | 147 178   | 150 499   | 152 594   | 157 234   | 158 932   | 159 744   |
| September | 148 775   | 147 392   | 149 179   | 152 058   | 155 888   | 157 823   | 162 521   | 163 149   | 169 582   |
| Oktober   | 152 065   | 150 385   | 150 463   | 154 684   | 158 457   | 161 764   | 165 126   | 165 512   | 168 501   |
| November  | 157 718   | 155 854   | 158 334   | 161 176   | 165 531   | 169 337   | 170 520   | 171 340   | 176 401   |
| Dezember  | 159 311   | 157 961   | 163 233   | 161 377   | 164 726   | 168 945   | 170 979   | 173 920   | 177 652   |
| Zusammen  | 1 806 451 | 1 791 327 | 1 806 673 | 1 823 230 | 1 865 004 | 1 908 827 | 1 945 838 | 1 965 595 | 2 008 500 |

### Tarifverbund Nordwestschweiz: Im Monatsmittel verkaufte U-Abonnemente seit 2004<sup>1</sup>

| Gemeinde    | 2004   | 2005   | 2006   | Gemeinde<br>(Fortsetzung) | 2004  | 2005  | 2006  | Gemeinde<br>(Schluss) | 2004  | 2005  | 2006  |
|-------------|--------|--------|--------|---------------------------|-------|-------|-------|-----------------------|-------|-------|-------|
| Aesch       | 2 318  | 2 346  | 2 444  | Duggingen                 | 282   | 277   | 285   | Muttenz               | 4 309 | 4 438 | 4 625 |
| Allschwil   | 5 620  | 5 592  | 5 781  | Ettingen                  | 1 302 | 1 302 | 1 307 | Oberwil               | 2 358 | 2 493 | 2 621 |
| Arlenheim   | 2 545  | 2 487  | 2 534  | Gempen                    | 114   | 138   | 136   | Pfeffingen            | 414   | 410   | 418   |
| Augst       | 189    | 190    | 209    | Giebenach                 | 115   | 131   | 146   | Pratteln              | 3 867 | 3 922 | 4 020 |
| Basel       | 63 524 | 63 427 | 63 498 | Grellingen                | 393   | 425   | 426   | Reinach               | 5 444 | 5 462 | 5 547 |
| Bättwil     | 399    | 411    | 421    | Himmelried                | 199   | 206   | 218   | Rheinfelden           | 2 461 | 2 486 | 2 595 |
| Bettingen   | 297    | 296    | 305    | Hochwald                  | 176   | 227   | 236   | Riehen                | 6 793 | 6 814 | 7 050 |
| Biel-Benken | 563    | 568    | 591    | Hofstetten-Flüh           | 706   | 689   | 697   | Rodersdorf            | 447   | 451   | 457   |
| Binningen   | 4 394  | 4 432  | 4 568  | Kaiseraugst               | 1 043 | 1 104 | 1 139 | Schönenbuch           | 322   | 337   | 353   |
| Birsfelden  | 3 130  | 3 144  | 3 192  | Magden                    | 550   | 562   | 603   | Therwil               | 2 246 | 2 303 | 2 422 |
| Bottmingen  | 1 621  | 1 622  | 1 644  | Möhlin                    | 1 596 | 1 616 | 1 708 | Witterswil            | 488   | 463   | 472   |
| Dornach     | 1 201  | 1 251  | 1 274  | Münchenstein              | 3 476 | 3 496 | 3 608 | Zeiningen             | 369   | 373   | 411   |

<sup>1</sup>In den Agglomerationsgemeinden von Basel (gemäss Definition von 1990) verkaufte Umweltschutz-Abonnemente des Tarifverbundes Nordwestschweiz.

### Baselland-Transport (Schienenverkehr) seit 2003

| Jahr   | Strecken-<br>länge<br>in km | Personen-<br>fahr-<br>zeuge <sup>1</sup> | Wagen-<br>kilometer<br>in 1000 | Beförderte<br>Personen<br>in 1000 | Ertrag<br>in<br>1000 Fr. | davon<br>Beitrag<br>U-Abo | Aufwand<br>in<br>1000 Fr. | Abgel-<br>tung in<br>1000 Fr. | Saldo<br>in<br>1000 Fr. |
|--|-----------------------------|--|--------------------------------|-----------------------------------|--------------------------|---------------------------|---------------------------|-------------------------------|-------------------------|
| <b>Linie 10 (Rodersdorf-Birsigtal-Basel-Birseck-Dornach)</b> |                             |  |                                |                                   |                          |                           |                           |                               |                         |
| 2003   | 25,9                        | 106                                      | 3 157                          | 14 067                            | 27 316,6                 | 3 706,8                   | 36 020,1                  | 5 757,7                       | -2 945,8                |
| 2004   | 25,9                        | 106                                      | 3 142                          | 14 080                            | 24 651,6                 | 3 682,3                   | 31 672,6                  | 6 474,7                       | -546,3                  |
| 2005   | 25,9                        | 106                                      | 3 191                          | 14 242                            | 24 873,9                 | 3 688,4                   | 31 663,1                  | 6 595,8                       | -193,4                  |
| 2006   | 25,9                        | 105                                      | 3 210                          | 14 535                            | 25 486,3                 | 3 761,0                   | 32 603,0                  | 7 666,5                       | 549,8                   |
| <b>Linie 11 (Aesch-St. Louis Grenze)</b>                     |                             |  |                                |                                   |                          |                           |                           |                               |                         |
| 2003   | 14,4                        | 106                                      | 2 534                          | 19 124                            | 24 129,3                 | 4 273,4                   | 28 263,6                  | 3 145,8                       | 988,5                   |
| 2004   | 14,4                        | 106                                      | 2 530                          | 19 513                            | 23 613,0                 | 4 337,2                   | 25 877,0                  | 2 628,9                       | 364,9                   |
| 2005   | 14,4                        | 106                                      | 2 580                          | 19 526                            | 23 380,0                 | 4 291,7                   | 25 299,1                  | 2 225,9                       | 306,8                   |
| 2006   | 14,4                        | 105                                      | 2 688                          | 19 778                            | 23 721,5                 | 4 332,6                   | 24 835,9                  | 1 510,0                       | 395,6                   |
| <b>Linie 17 (Ettingen-Basel als Einsatzlinie)</b>            |                             |  |                                |                                   |                          |                           |                           |                               |                         |
| 2003   | 12,3                        | 106                                      | 396                            | 2 212                             | 3 481,2                  | 476,0                     | 3 636,4                   | 196,1                         | 40,9                    |
| 2004   | 12,3                        | 106                                      | 411                            | 2 224                             | 3 543,9                  | 484,4                     | 3 450,4                   | 45,0                          | 138,5                   |
| 2005   | 12,3                        | 106                                      | 408                            | 2 129                             | 3 706,4                  | 461,4                     | 3 661,1                   | 34,5                          | 78,8                    |
| 2006   | 12,3                        | 105                                      | 358                            | 2 202                             | 3 457,9                  | 474,4                     | 3 312,6                   | 135,4                         | 280,7                   |

<sup>1</sup>Linien 10, 11 und 17 zusammen.

## Einreisen an den Grenzbahnhöfen und am Flughafen seit 1997

| Einreisestelle    | Einreisen in 1000 Personen |       |       |       |       |       |       |       |       |       |
|-------------------|----------------------------|-------|-------|-------|-------|-------|-------|-------|-------|-------|
|                   | 1997                       | 1998  | 1999  | 2000  | 2001  | 2002  | 2003  | 2004  | 2005  | 2006  |
| Bahnhof SNCF      | 989                        | 925   | 893   | 960   | 934   | 958   | 783   | 703   | 809   | 787   |
| Badischer Bahnhof | 3 807                      | 4 231 | 4 385 | 4 437 | 4 468 | 4 559 | 4 033 | 4 567 | 4 721 | 4 748 |
| EuroAirport       | 827                        | 894   | 1 029 | 1 131 | 1 112 | 999   | 810   | 1 130 | 3 316 | 3 723 |
| Zusammen          | 5 623                      | 6 050 | 6 307 | 6 528 | 6 514 | 6 516 | 5 626 | 6 400 | 8 846 | 9 258 |

## Kommerzieller Luftverkehr auf dem EuroAirport Basel Mulhouse Freiburg seit 2002

| Jahr                                      | Flugzeugbewegungen <sup>1</sup> | Passagiere <sup>2</sup>   |                               |           | Güterverkehr in Tonnen   |                        |          |
|---|---------------------------------|---------------------------|-------------------------------|-----------|--------------------------|------------------------|----------|
|   |                                 | Lokalverkehr <sup>3</sup> | Direkter Transit <sup>4</sup> | Zusammen  | Lokalfracht <sup>3</sup> | Lokalpost <sup>3</sup> | Zusammen |
| <b>Linienverkehr</b>                      |                                 |                           |                               |           |                          |                        |          |
| 2002                                      | 74 828                          | 2 432 488                 | 9 429                         | 2 441 917 | 11 908                   | 2 707                  | 14 615   |
| 2003                                      | 51 153                          | 1 835 312                 | 15 122                        | 1 850 434 | 12 422                   | 1 290                  | 13 712   |
| 2004                                      | 45 514                          | 1 982 236                 | 7 481                         | 1 989 717 | 16 424                   | 52                     | 16 476   |
| 2005                                      | 49 594                          | 2 717 281                 | 6 555                         | 2 723 836 | 13 543                   | 1                      | 13 544   |
| 2006                                      | 48 044                          | 3 450 232                 | 3 140                         | 3 453 372 | 16 327                   | –                      | 16 327   |
| <b>Bedarfsverkehr<sup>5</sup></b>         |                                 |                           |                               |           |                          |                        |          |
| 2002                                      | 13 172                          | 563 854                   | 51 363                        | 615 217   | 16 848                   | 20                     | 16 868   |
| 2003                                      | 12 925                          | 575 325                   | 61 016                        | 636 341   | 17 636                   | 25                     | 17 661   |
| 2004                                      | 12 401                          | 513 201                   | 42 749                        | 555 950   | 17 811                   | 21                     | 17 832   |
| 2005                                      | 12 657                          | 559 454                   | 28 602                        | 588 056   | 18 602                   | 19                     | 18 621   |
| 2006 <sup>8</sup>                         | 12 537                          | 541 092                   | 21 945                        | 563 037   | 19 641                   | 23                     | 19 664   |
| <b>Gesamtverkehr</b>                      |                                 |                           |                               |           |                          |                        |          |
| 2002                                      | 88 000                          | 2 996 342                 | 60 792                        | 3 057 134 | 28 756                   | 2 727                  | 31 483   |
| 2003                                      | 64 078                          | 2 410 637                 | 76 138                        | 2 486 775 | 30 058                   | 1 315                  | 31 373   |
| 2004                                      | 57 915                          | 2 495 437                 | 50 230                        | 2 545 667 | 34 235                   | 73                     | 34 308   |
| 2005                                      | 62 251                          | 3 276 735                 | 35 157                        | 3 311 892 | 32 145                   | 20                     | 32 165   |
| 2006 <sup>8</sup>                         | 60 581                          | 3 991 324                 | 25 085                        | 4 016 409 | 35 968                   | 23                     | 35 991   |
| <b>Anteil Crossair am Gesamtverkehr</b>   |                                 |                           |                               |           |                          |                        |          |
| 2002 <sup>6</sup>                         | 27 038                          | 724 683                   | 172                           | 724 855   | 642                      | –                      | 642      |
| <b>Anteil Swiss am Gesamtverkehr</b>      |                                 |                           |                               |           |                          |                        |          |
| 2002 <sup>6</sup>                         | 27 523                          | 747 873                   | 744                           | 748 617   | 638                      | –                      | 638      |
| 2003                                      | 32 007                          | 835 542                   | 643                           | 836 185   | 741                      | 17                     | 758      |
| 2004                                      | 20 813                          | 624 576                   | 380                           | 624 956   | 286                      | 52                     | 338      |
| 2005                                      | 15 906                          | 444 256                   | 447                           | 444 703   | 87                       | 1                      | 88       |
| 2006                                      | 5 268                           | 220 013                   | 293                           | 220 306   | 78                       | –                      | 78       |
| <b>Anteil Air France am Gesamtverkehr</b> |                                 |                           |                               |           |                          |                        |          |
| 2002                                      | 11 455                          | 690 785                   | 363                           | 691 148   | 419                      | –                      | 419      |
| 2003                                      | 11 149                          | 655 604                   | 277                           | 655 881   | 353                      | 1                      | 354      |
| 2004                                      | 10 784                          | 641 738                   | 124                           | 641 862   | 289                      | –                      | 289      |
| 2005                                      | 11 294                          | 647 847                   | 193                           | 648 040   | 166                      | –                      | 166      |
| 2006                                      | 10 563                          | 644 802                   | 233                           | 645 035   | 140                      | –                      | 140      |
| <b>Anteil EasyJet am Gesamtverkehr</b>    |                                 |                           |                               |           |                          |                        |          |
| 2004 <sup>7</sup>                         | 2 192                           | 257 916                   | –                             | 257 916   | –                        | –                      | –        |
| 2005                                      | 7 853                           | 933 305                   | 264                           | 933 569   | –                        | –                      | –        |
| 2006                                      | 14 488                          | 1 764 824                 | 245                           | 1 765 069 | –                        | –                      | –        |

<sup>1</sup>Landungen und Starts zusammen; einschliesslich Rundflüge. <sup>2</sup>Einschliesslich Rundflüge. <sup>3</sup>Ankünfte und Abflüge einschliesslich Flugzeugwechsel. <sup>4</sup>Nur einmal gezählt. <sup>5</sup>Einschliesslich wetterbedingter Ausweichverkehr der Linienflüge anderer Flughäfen. <sup>6</sup>Crossair bis 30. Juni; Swiss seit 1. Juli. <sup>7</sup>Seit 28. März. <sup>8</sup>Ohne 21 284 nichtkommerzielle Flugzeugbewegungen: 14 954 von Privatflügen, 392 von Militärflügen sowie 5 938 von Schulungs- und Leerflügen der Luftverkehrsgesellschaften.

Umschlag in Tonnen in den Rheinhäfen beider Basel nach Monat seit 1999<sup>1</sup>

| Monat     | 1999      | 2000      | 2001      | 2002      | 2003      | 2004      | 2005      | 2006      |
|-----------|-----------|-----------|-----------|-----------|-----------|-----------|-----------|-----------|
| Januar    | 627 053   | 673 381   | 796 557   | 699 006   | 599 384   | 555 164   | 604 102   | 495 615   |
| Februar   | 518 622   | 750 904   | 689 892   | 732 538   | 587 072   | 688 093   | 610 540   | 460 933   |
| März      | 651 428   | 687 385   | 602 561   | 719 044   | 652 086   | 598 028   | 722 881   | 598 497   |
| April     | 638 212   | 636 460   | 816 058   | 720 167   | 612 204   | 669 338   | 662 282   | 567 638   |
| Mai       | 267 319   | 826 802   | 704 608   | 792 807   | 749 665   | 610 284   | 614 898   | 633 899   |
| Juni      | 814 526   | 692 154   | 803 324   | 732 352   | 662 887   | 663 540   | 719 743   | 591 804   |
| Juli      | 778 268   | 709 230   | 770 378   | 709 268   | 647 379   | 674 507   | 665 583   | 591 161   |
| August    | 664 422   | 733 627   | 672 694   | 661 714   | 473 790   | 594 633   | 571 470   | 527 505   |
| September | 639 105   | 745 706   | 702 787   | 662 109   | 483 015   | 582 995   | 645 619   | 587 211   |
| Oktober   | 598 353   | 757 345   | 747 375   | 682 165   | 603 151   | 552 103   | 615 888   | 643 875   |
| November  | 638 632   | 740 379   | 668 386   | 559 905   | 540 984   | 612 184   | 429 691   | 518 943   |
| Dezember  | 611 910   | 592 360   | 659 528   | 583 558   | 559 171   | 444 760   | 398 165   | 532 646   |
| Zusammen  | 7 447 850 | 8 545 733 | 8 634 148 | 8 254 633 | 7 170 788 | 7 245 629 | 7 260 862 | 6 749 727 |

<sup>1</sup>Ohne internen Verkehr zwischen den Häfen von Basel-Stadt und Basel-Landschaft.

## Umschlag in Tonnen nach Warengattung seit 2000 - Zufuhr

| Jahr                            | 2000      | 2001      | 2002      | 2003      | 2004      | 2005      | 2006      |
|---------------------------------|-----------|-----------|-----------|-----------|-----------|-----------|-----------|
| Landwirtschaftliche Erzeugnisse | 349 658   | 298 782   | 357 119   | 372 776   | 333 468   | 205 852   | 283 573   |
| Nahrungs- und Futtermittel      | 353 112   | 369 891   | 356 301   | 398 213   | 357 069   | 330 906   | 345 576   |
| Feste mineralische Brennstoffe  | 247 079   | 165 017   | 116 877   | 87 283    | 174 487   | 98 041    | 144 943   |
| Erdöl, Mineralölerzeugnisse     | 3 870 435 | 4 410 762 | 4 114 304 | 3 309 694 | 3 099 977 | 3 433 342 | 2 846 446 |
| Erze und Metallabfälle          | 69 726    | 70 569    | 92 709    | 131 300   | 135 962   | 78 461    | 113 357   |
| Eisen, Stahl, Nichteisenmetalle | 1 283 723 | 1 103 140 | 1 031 548 | 698 809   | 727 289   | 675 295   | 769 218   |
| Steine, Erden, Baustoffe        | 629 258   | 524 735   | 502 955   | 411 227   | 452 590   | 484 305   | 438 986   |
| Düngemittel                     | 152 875   | 165 230   | 159 716   | 155 098   | 157 931   | 185 072   | 160 596   |
| Chemische Erzeugnisse           | 561 905   | 551 622   | 550 425   | 608 850   | 645 169   | 702 114   | 654 474   |
| Fahrzeuge, Maschinen            | 52 919    | 58 096    | 42 680    | 49 157    | 51 204    | 54 845    | 74 682    |
| Übrige Güter                    | 81 110    | 78 121    | 77 304    | 73 892    | 85 746    | 92 638    | 90 483    |
| Zusammen                        | 7 651 800 | 7 795 965 | 7 401 938 | 6 296 299 | 6 220 892 | 6 340 871 | 5 922 334 |

## Umschlag in Tonnen nach Warengattung seit 2000 - Abfuhr

| Jahr                            | 2000    | 2001    | 2002    | 2003    | 2004      | 2005    | 2006    |
|---------------------------------|---------|---------|---------|---------|-----------|---------|---------|
| Landwirtschaftliche Erzeugnisse | 9 177   | 2 211   | 2 740   | 6 627   | 17 120    | 15 490  | 15 598  |
| Nahrungs- und Futtermittel      | 48 758  | 38 258  | 38 926  | 46 049  | 64 443    | 73 437  | 72 341  |
| Feste mineralische Brennstoffe  | -       | -       | -       | -       | -         | -       | -       |
| Erdöl, Mineralölerzeugnisse     | 286 812 | 232 161 | 201 459 | 234 669 | 280 177   | 173 991 | 181 075 |
| Erze und Metallabfälle          | 70 572  | 70 876  | 63 734  | 39 747  | 29 333    | 28 779  | 43 791  |
| Eisen, Stahl, Nichteisenmetalle | 120 099 | 133 743 | 126 193 | 93 734  | 105 484   | 77 444  | 93 000  |
| Steine, Erden, Baustoffe        | 6 186   | 421     | 1 940   | 10 778  | 25 425    | 67 659  | 14 605  |
| Düngemittel                     | 4 707   | 2 652   | 10 315  | 6 891   | -         | 232     | 447     |
| Chemische Erzeugnisse           | 129 270 | 150 573 | 171 612 | 177 656 | 203 231   | 196 798 | 119 589 |
| Fahrzeuge, Maschinen            | 137 445 | 134 629 | 160 777 | 167 783 | 190 626   | 172 381 | 175 271 |
| Übrige Güter                    | 80 907  | 72 659  | 74 999  | 90 555  | 108 898   | 113 780 | 111 676 |
| Zusammen                        | 893 933 | 838 183 | 852 695 | 874 489 | 1 024 737 | 919 991 | 827 393 |

Umschlag in Tonnen nach Hafenanlage seit 1992<sup>1</sup>

| Jahr | St. Johann (BS) |        | Kleinhüningen (BS) |         | Birsfelden und Au (BL) |         | Gesamtverkehr |           |
|------|-----------------|--------|--------------------|---------|------------------------|---------|---------------|-----------|
|      | Zufuhr          | Abfuhr | Zufuhr             | Abfuhr  | Zufuhr                 | Abfuhr  | Zufuhr        | Abfuhr    |
| 1992 | 454 966         | 68 554 | 2 733 748          | 253 354 | 4 750 131              | 270 157 | 7 938 845     | 592 065   |
| 1993 | 438 673         | 76 209 | 2 972 602          | 349 651 | 4 046 156              | 400 091 | 7 457 431     | 825 951   |
| 1994 | 424 836         | 36 967 | 2 695 378          | 310 615 | 4 292 524              | 446 454 | 7 412 738     | 794 036   |
| 1995 | 418 174         | 26 122 | 2 909 540          | 378 473 | 3 976 204              | 316 581 | 7 303 918     | 721 176   |
| 1996 | 314 209         | 3 814  | 2 444 442          | 422 241 | 3 524 745              | 450 832 | 6 283 396     | 876 887   |
| 1997 | 284 349         | 2 937  | 2 560 101          | 537 324 | 4 157 993              | 297 225 | 7 002 443     | 837 486   |
| 1998 | 338 414         | 14 489 | 2 592 598          | 444 400 | 4 489 304              | 229 542 | 7 420 316     | 688 431   |
| 1999 | 326 003         | 22 991 | 2 809 142          | 402 239 | 3 566 444              | 321 031 | 6 701 589     | 746 261   |
| 2000 | 345 971         | 50 194 | 3 036 626          | 393 417 | 4 269 203              | 450 322 | 7 651 800     | 893 933   |
| 2001 | 323 749         | 66 222 | 2 702 620          | 410 232 | 4 769 596              | 361 729 | 7 795 965     | 838 183   |
| 2002 | 289 538         | 62 192 | 2 696 357          | 426 565 | 4 416 043              | 363 938 | 7 401 938     | 852 695   |
| 2003 | 331 779         | 16 348 | 2 327 182          | 485 112 | 3 637 338              | 373 029 | 6 296 299     | 874 489   |
| 2004 | 376 424         | 11 845 | 2 225 419          | 572 314 | 3 619 049              | 440 578 | 6 220 892     | 1 024 737 |
| 2005 | 296 786         | 78 691 | 2 103 076          | 497 951 | 3 941 009              | 343 349 | 6 340 871     | 919 991   |
| 2006 | 345 144         | 9 531  | 2 295 172          | 445 986 | 3 282 018              | 371 876 | 5 922 334     | 827 393   |

<sup>1</sup>Ohne internen Verkehr zwischen den Häfen von Basel-Stadt und Basel-Landschaft.

Umschlag in Tonnen nach Nationalität der Schiffe und Monat 2006<sup>1</sup>

| Monat         | Schweiz   | Frankreich | Deutschland | Niederlande | Belgien | Übrige | Total     |
|---------------|-----------|------------|-------------|-------------|---------|--------|-----------|
| <b>Zufuhr</b> |           |            |             |             |         |        |           |
| Januar        | 65 065    | 624        | 111 124     | 182 268     | 75 678  | 6 950  | 441 709   |
| Februar       | 77 120    | –          | 112 550     | 153 479     | 60 883  | 4 936  | 408 968   |
| März          | 99 133    | 870        | 131 187     | 213 150     | 66 700  | 10 180 | 521 220   |
| April         | 91 061    | 240        | 128 085     | 203 691     | 78 050  | 5 575  | 506 702   |
| Mai           | 102 328   | 2 030      | 127 999     | 216 468     | 110 625 | 4 968  | 564 418   |
| Juni          | 95 888    | 2 280      | 136 605     | 186 122     | 87 328  | 9 465  | 517 688   |
| Juli          | 82 699    | 1 301      | 125 335     | 244 457     | 63 064  | 1 039  | 517 895   |
| August        | 69 618    | 1 328      | 103 741     | 192 018     | 68 847  | 5 679  | 441 231   |
| September     | 109 350   | 1 704      | 102 017     | 201 127     | 89 517  | 5 997  | 509 712   |
| Oktober       | 124 050   | 300        | 111 495     | 241 418     | 89 699  | 7 404  | 574 366   |
| November      | 87 935    | 1 184      | 97 935      | 185 199     | 82 078  | 5 907  | 460 238   |
| Dezember      | 83 021    | –          | 138 988     | 169 851     | 63 587  | 2 740  | 458 187   |
| Zusammen      | 1 087 268 | 11 861     | 1 427 061   | 2 389 248   | 936 056 | 70 840 | 5 922 334 |
| <b>Abfuhr</b> |           |            |             |             |         |        |           |
| Januar        | 3 009     | –          | 16 490      | 26 411      | 7 996   | –      | 53 906    |
| Februar       | 5 941     | –          | 15 548      | 24 773      | 4 773   | 930    | 51 965    |
| März          | 7 352     | –          | 17 117      | 47 473      | 5 335   | –      | 77 277    |
| April         | 6 281     | –          | 16 912      | 35 571      | 2 172   | –      | 60 936    |
| Mai           | 6 084     | –          | 20 373      | 33 718      | 9 306   | –      | 69 481    |
| Juni          | 7 151     | –          | 10 693      | 52 330      | 3 942   | –      | 74 116    |
| Juli          | 6 408     | –          | 16 706      | 40 101      | 10 051  | –      | 73 266    |
| August        | 6 630     | –          | 19 927      | 44 832      | 14 885  | –      | 86 274    |
| September     | 10 748    | –          | 18 380      | 42 436      | 5 935   | –      | 77 499    |
| Oktober       | 11 300    | –          | 19 336      | 30 010      | 8 863   | –      | 69 509    |
| November      | 5 985     | –          | 7 849       | 34 510      | 10 361  | –      | 58 705    |
| Dezember      | 8 910     | –          | 15 164      | 37 741      | 12 644  | –      | 74 459    |
| Zusammen      | 85 799    | –          | 194 495     | 449 906     | 96 263  | 930    | 827 393   |

<sup>1</sup>Rheinhäfen beider Basel.

Schweizerische Rheinflotte seit 1987<sup>1</sup>

| Jahres-<br>ende | Schiffe                      |                             |                            |                              |                                   | Total | Tragfähigkeit in Tonnen      |                             |                            |         |
|-----------------|------------------------------|-----------------------------|----------------------------|------------------------------|-----------------------------------|-------|------------------------------|-----------------------------|----------------------------|---------|
|                 | Kähne,<br>Schub-<br>leichter | Güter-<br>motor-<br>schiffe | Tank-<br>motor-<br>schiffe | Schlepp-,<br>Schub-<br>boote | Fahrgast-,<br>Spezial-<br>schiffe |       | Kähne,<br>Schub-<br>leichter | Güter-<br>motor-<br>schiffe | Tank-<br>motor-<br>schiffe | Total   |
| 1987            | 66                           | 93                          | 106                        | 16                           | 41                                | 322   | 150 099                      | 143 705                     | 187 425                    | 481 229 |
| 1988            | 59                           | 75                          | 100                        | 15                           | 38                                | 287   | 138 764                      | 123 831                     | 177 437                    | 440 032 |
| 1989            | 48                           | 64                          | 92                         | 17                           | 39                                | 260   | 111 527                      | 103 280                     | 167 778                    | 382 585 |
| 1990            | 40                           | 55                          | 74                         | 17                           | 37                                | 223   | 91 554                       | 90 296                      | 139 658                    | 321 508 |
| 1991            | 36                           | 49                          | 66                         | 16                           | 42                                | 209   | 76 494                       | 84 321                      | 129 526                    | 290 341 |
| 1992            | 34                           | 43                          | 67                         | 12                           | 47                                | 203   | 72 471                       | 77 192                      | 131 817                    | 281 480 |
| 1993            | 26                           | 44                          | 68                         | 11                           | 47                                | 196   | 53 811                       | 79 595                      | 133 584                    | 266 990 |
| 1994            | 26                           | 38                          | 65                         | 10                           | 53                                | 192   | 53 275                       | 68 134                      | 125 188                    | 246 597 |
| 1995            | 10                           | 31                          | 63                         | 10                           | 51                                | 165   | 19 935                       | 55 119                      | 124 997                    | 200 051 |
| 1996            | 7                            | 23                          | 54                         | 8                            | 53                                | 145   | 13 693                       | 36 577                      | 107 233                    | 157 503 |
| 1997            | 3                            | 22                          | 52                         | 7                            | 50                                | 134   | 5 359                        | 36 000                      | 107 505                    | 148 864 |
| 1998            | 3                            | 19                          | 51                         | 7                            | 47                                | 127   | 5 359                        | 33 082                      | 107 349                    | 145 790 |
| 1999            | 1                            | 17                          | 48                         | 9                            | 50                                | 125   | 2 037                        | 30 163                      | 103 078                    | 135 278 |
| 2000            | 1                            | 17                          | 45                         | 8                            | 54                                | 125   | 2 037                        | 30 887                      | 100 501                    | 133 425 |
| 2001            | 1                            | 14                          | 40                         | 7                            | 56                                | 118   | 2 037                        | 24 560                      | 90 711                     | 117 308 |
| 2002            | 1                            | 12                          | 36                         | 6                            | 60                                | 115   | 2 037                        | 23 369                      | 85 332                     | 110 738 |
| 2003            | 1                            | 12                          | 31                         | 6                            | 61                                | 111   | 2 037                        | 23 369                      | 78 035                     | 103 441 |
| 2004            | 2                            | 13                          | 29                         | 6                            | 64                                | 114   | 3 295                        | 25 933                      | 73 094                     | 102 322 |
| 2005            | 5                            | 14                          | 33                         | 6                            | 63                                | 121   | 9 425                        | 30 120                      | 82 852                     | 122 397 |
| 2006            | 3                            | 18                          | 36                         | 5                            | 52                                | 114   | 5 412                        | 37 243                      | 88 395                     | 131 050 |

<sup>1</sup>Schiffsbestand aufgrund der Eintragungen im Schiffsregister des Kantons Basel-Stadt.Schweizerische Hochseeflotte seit 1998<sup>1</sup>

| Schiffe, Tonnage      | 1998    | 1999    | 2000    | 2001    | 2002    | 2003    | 2004    | 2005    | 2006    |
|-----------------------|---------|---------|---------|---------|---------|---------|---------|---------|---------|
| Schiffe               | 17      | 20      | 20      | 24      | 26      | 26      | 23      | 25      | 28      |
| Brutto-Registertonnen | 405 730 | 423 307 | 424 981 | 501 975 | 568 915 | 614 639 | 431 052 | 469 634 | 521 026 |
| Netto-Registertonnen  | 238 875 | 250 510 | 251 084 | 295 713 | 335 039 | 360 106 | 249 319 | 268 571 | 294 423 |

<sup>1</sup>Schiffsbestand aufgrund der Eintragungen im schweizerischen Seeschiffregister.

## Eisenbahngüterverkehr der Industriegeleise St. Johann und Dreispitz seit 1998

| Areal                              | 1998    | 1999    | 2000    | 2001    | 2002    | 2003    | 2004    | 2005    | 2006    |
|------------------------------------|---------|---------|---------|---------|---------|---------|---------|---------|---------|
| <b>Güterverkehr in Wagenachsen</b> |         |         |         |         |         |         |         |         |         |
| St. Johann                         | 28 558  | 30 813  | 40 918  | 36 441  | 32 882  | 35 256  | 40 646  | 38 250  | 37 654  |
| Dreispitz                          | 50 410  | 45 617  | 41 962  | 40 702  | 37 898  | 36 415  | 37 186  | 33 540  | 29 780  |
| <b>Güterverkehr in Tonnen</b>      |         |         |         |         |         |         |         |         |         |
| Dreispitz                          | 229 279 | 210 665 | 201 390 | 202 841 | 185 407 | 177 797 | 203 949 | 180 375 | 142 476 |
| Empfang                            | 186 050 | 172 326 | 164 995 | 167 010 | 153 092 | 146 438 | 155 395 | 129 710 | 115 804 |
| Versand                            | 43 229  | 38 339  | 36 395  | 35 831  | 32 315  | 31 359  | 48 554  | 50 665  | 26 672  |

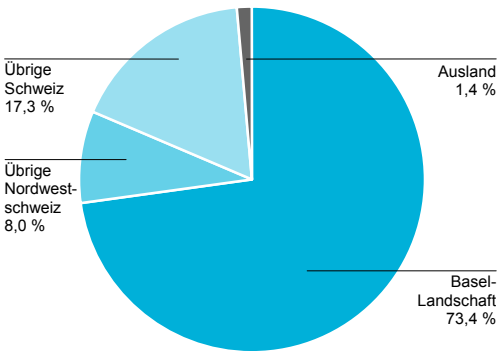


In Basel-Stadt wohnende und arbeitende Erwerbstätige sowie Pendler seit 1980<sup>1</sup>

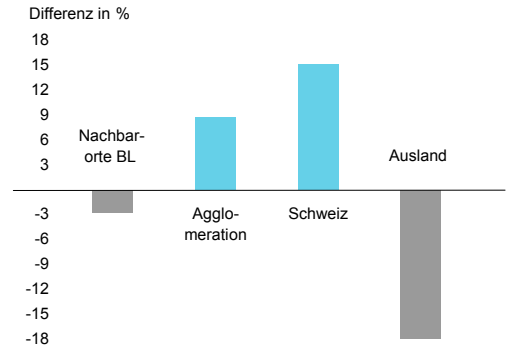
| Jahr | In Basel-Stadt wohnende Erwerbstätige | Wegpendler                  |                          |          | Zupendler                    |                              |          | In Basel-Stadt arbeitende Erwerbstätige |
|------|---------------------------------------|-----------------------------|--------------------------|----------|------------------------------|------------------------------|----------|---|
|      |                                       | in die Schweiz <sup>2</sup> | ins Ausland <sup>3</sup> | Zusammen | aus der Schweiz <sup>2</sup> | aus dem Ausland <sup>3</sup> | Zusammen |   |
| 1980 | 100 880                               | 9 765                       | 426                      | 10 191   | 48 472                       | 17 283                       | 65 755   | 156 444                                 |
| 1990 | <sup>4</sup> 100 156                  | 14 964                      | 296                      | 15 260   | 57 495                       | 28 767                       | 86 262   | <sup>4</sup> 171 158                    |
| 2000 | <sup>5</sup> 91 960                   | 17 229                      | 243                      | 17 472   | 54 790                       | 29 785                       | 84 575   | <sup>5</sup> 159 063                    |

<sup>1</sup>Volkszählungen und Zentrales Ausländerregister (Grenzgängerbestand Ende November 1980 und 1990 resp. Ende Dezember 2000 für die Zupendler aus dem Ausland). Erwerbstätige, die mindestens eine Stunde (1980 und 1990: mindestens sechs Stunden) in der Woche arbeiten; ohne Schüler und Studenten, aber einschliesslich Grenzgänger. <sup>2</sup>Einschliesslich Liechtenstein. <sup>3</sup>Ohne Liechtenstein. <sup>4</sup>Einschliesslich 11 625 in Basel-Stadt wohnende Erwerbstätige mit unbekanntem Arbeitsort. <sup>5</sup>Einschliesslich 10 539 in Basel-Stadt wohnende Erwerbstätige mit unbekanntem Arbeitsort.

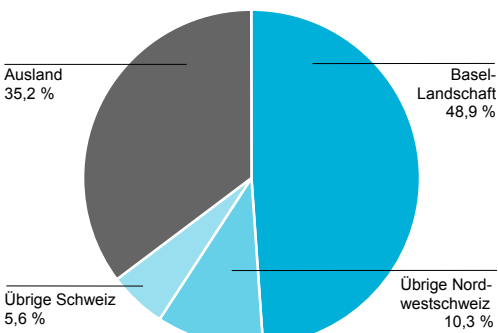
Wegpendler 2000



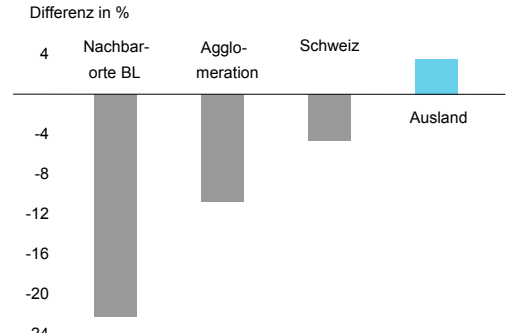
Wegpendlervergleich 1990-2000



Zupendler 2000



Zupendlervergleich 1990-2000



Erwerbstätige Wegpendler aus Basel, Riehen oder Bettingen 1990 und 2000<sup>1</sup>

| Arbeitsort   | Wohnort Basel |        | Wohnort Riehen<br>oder Bettingen |       | Arbeitsort<br>(Fortsetzung) | Wohnort Basel |       | Wohnort Riehen<br>oder Bettingen |      |
|--|---------------|--------|----------------------------------|-------|-----------------------------|---------------|-------|----------------------------------|------|
|  | 1990          | 2000   | 1990                             | 2000  |                             | 1990          | 2000  | 1990                             | 2000 |
| <b>Wegpendler in die Agglomeration Basel nach Gemeinde</b>             |               |        |                                  |       |                             |               |       |                                  |      |
| Aesch  | 352           | 405    | 19                               | 30    | Liestal                     | 503           | 805   | 40                               | 91   |
| Allschwil  | 1 592         | 1 501  | 109                              | 121   | Lupsingen                   | 1             | 2     | –                                | –    |
| Arboldswil   | 2             | 2      | –                                | –     | Magden                      | 6             | 15    | 1                                | 2    |
| Arlenheim  | 345           | 522    | 27                               | 30    | Möhlin                      | 112           | 108   | 8                                | 7    |
| Augst  | 41            | 50     | 1                                | 2     | Mumpf                       | –             | 2     | –                                | –    |
| Basel  | ...           | ...    | 5 707                            | 4 884 | Münchenstein                | 1 467         | 1 306 | 83                               | 97   |
| Bättwil  | 15            | 29     | 1                                | 1     | Muttenz                     | 1 965         | 1 946 | 201                              | 208  |
| Bettingen  | 39            | 55     | 36                               | 42    | Nenzlingen                  | 1             | 2     | –                                | –    |
| Biel-Benken  | 41            | 57     | 1                                | 5     | Niederdorf                  | 9             | 19    | 1                                | 3    |
| Binningen  | 772           | 922    | 52                               | 69    | Nuglar-St. Pantaleon        | 1             | 1     | –                                | –    |
| Birsfelden   | 953           | 642    | 99                               | 77    | Oberdorf                    | 8             | 46    | –                                | 3    |
| Blauen   | 10            | 7      | 1                                | –     | Oberwil                     | 277           | 337   | 11                               | 19   |
| Böckten  | 10            | 17     | –                                | 2     | Ormalingen                  | –             | 6     | –                                | –    |
| Bottrmingen  | 142           | 179    | 5                                | 17    | Pfeffingen                  | 8             | 15    | 1                                | 2    |
| Breitenbach  | 30            | 41     | 2                                | 2     | Pratteln                    | 899           | 913   | 65                               | 79   |
| Brislach   | 17            | 12     | –                                | –     | Ramllinsburg                | –             | 3     | –                                | –    |
| Bubendorf  | 42            | 73     | 7                                | 6     | Reinach                     | 823           | 942   | 73                               | 85   |
| Büren  | 2             | 1      | –                                | –     | Rheinfelden                 | 139           | 298   | 17                               | 27   |
| Diepflingen  | 3             | 1      | –                                | –     | Riehen                      | 872           | 950   | 43                               | 54   |
| Dornach  | 145           | 151    | 11                               | 8     | Rodersdorf                  | 9             | 8     | –                                | –    |
| Duggingen  | 15            | 24     | 2                                | 5     | Röschenz                    | 4             | 9     | –                                | –    |
| Ettingen   | 57            | 65     | 3                                | 4     | Rünenberg                   | –             | –     | –                                | –    |
| Frenkendorf  | 135           | 102    | 7                                | 6     | Schönenbuch                 | 22            | 40    | 3                                | 4    |
| Füllinsdorf  | 80            | 87     | 10                               | 9     | Seltisberg                  | 5             | 8     | –                                | –    |
| Gelterkinden   | 40            | 56     | –                                | –     | Sissach                     | 90            | 96    | 7                                | 9    |
| Gempfen  | 3             | 28     | –                                | –     | Stein                       | 47            | 110   | 7                                | 8    |
| Giebenach  | 10            | 4      | 2                                | –     | Tecknau                     | –             | 1     | –                                | –    |
| Grellingen   | 19            | 20     | 3                                | –     | Tenniken                    | –             | 7     | 1                                | –    |
| Himmelried   | 3             | 2      | –                                | –     | Therwil                     | 188           | 165   | 9                                | 5    |
| Hochwald   | 1             | 3      | –                                | –     | Thürnen                     | 1             | 1     | –                                | 1    |
| Hofstetten-Flüh  | 21            | 28     | 2                                | 2     | Wahlen                      | –             | –     | –                                | –    |
| Hölstein   | 16            | 26     | 1                                | 1     | Wallbach                    | 2             | 9     | –                                | –    |
| Itingen  | 31            | 50     | 2                                | 3     | Witterswil                  | 19            | 17    | 1                                | 1    |
| Kaiseraugst  | 195           | 277    | 18                               | 34    | Zeiningen                   | 3             | 4     | 1                                | 1    |
| Lampenberg   | –             | 1      | –                                | –     | Ziefen                      | 9             | 8     | 1                                | –    |
| Laufen   | 61            | 113    | 1                                | 8     | Zunzgen                     | 5             | 9     | 1                                | 1    |
| Lausen   | 42            | 61     | 1                                | 1     | Zwingen                     | 17            | 21    | 2                                | 1    |
| <b>Wegpendler in die Wirtschaftsregion Nordwestschweiz nach Bezirk</b> |               |        |                                  |       |                             |               |       |                                  |      |
| Arlenheim BL   | 9 004         | 9 044  | 696                              | 773   | Domeck SO                   | 236           | 272   | 17                               | 14   |
| Laufen BL  | 166           | 229    | 11                               | 14    | Thierstein SO               | 56            | 67    | 2                                | 3    |
| Liestal BL   | 1 772         | 2 132  | 134                              | 195   | Laufenburg AG               | 71            | 113   | 10                               | 19   |
| Sissach BL   | 190           | 263    | 11                               | 17    | Rheinfelden AG              | 508           | 824   | 52                               | 79   |
| Waldenburg BL  | 66            | 144    | 3                                | 12    | Brugg AG <sup>2</sup>       | 2             | –     | 1                                | –    |
| <b>Wegpendler in die Wirtschaftsregion Nordwestschweiz nach Kanton</b> |               |        |                                  |       |                             |               |       |                                  |      |
| Basel-Landschaft   | 11 198        | 11 812 | 855                              | 1 011 | Solothurn                   | 292           | 339   | 19                               | 17   |
|  |               |        |                                  |       | Aargau                      | 581           | 937   | 63                               | 98   |
| <b>Alle Wegpendler nach Land</b>                                       |               |        |                                  |       |                             |               |       |                                  |      |
| Schweiz (ohne BS),   |               |        |                                  |       | Ausland                     |               |       |                                  |      |
| Liechtenstein  | 13 874        | 15 824 | 1 090                            | 1 405 | ohne Liechtenstein          | 220           | 174   | 76                               | 69   |

<sup>1</sup>Volkszählungen. Erwerbstätige mit bekanntem Arbeitsort, die mindestens eine Stunde (1990: mindestens sechs Stunden) in der Woche arbeiten; ohne Schüler und Studenten, aber einschliesslich Grenzgänger. <sup>2</sup>Gemeinden Bözen, Effingen und Elfingen.

Erwerbstätige Zupendler nach Basel, Riehen oder Bettingen 1990 und 2000<sup>1</sup>

| Wohnort  | Arbeitsort Basel |        | Arbeitsort Riehen<br>oder Bettingen |       | Wohnort<br>(Fortsetzung) | Arbeitsort Basel    |                     | Arbeitsort Riehen<br>oder Bettingen |      |
|--|------------------|--------|-------------------------------------|-------|--------------------------|---------------------|---------------------|-------------------------------------|------|
|  | 1990             | 2000   | 1990                                | 2000  |                          | 1990                | 2000                | 1990                                | 2000 |
| <b>Zupendler aus der Agglomeration Basel nach Gemeinde</b>             |                  |        |                                     |       |                          |                     |                     |                                     |      |
| Aesch  | 1 914            | 1 641  | 22                                  | 27    | Liestal                  | 945                 | 1 130               | 8                                   | 18   |
| Allschwil  | 6 433            | 4 849  | 63                                  | 50    | Lupsingen                | 121                 | 139                 | –                                   | 2    |
| Arboldswil   | 23               | 30     | –                                   | –     | Magden                   | 380                 | 370                 | 6                                   | 6    |
| Arlenheim  | 1 502            | 1 425  | 19                                  | 25    | Möhlin                   | 662                 | 869                 | 6                                   | 10   |
| Augst  | 92               | 106    | 2                                   | 4     | Mumpf                    | 29                  | 100                 | –                                   | –    |
| Basel  | ...              | ...    | 914                                 | 1 005 | Münchenstein             | 2 890               | 2 340               | 27                                  | 32   |
| Bättwil  | 128              | 200    | –                                   | 1     | Muttenz                  | 3 739               | 2 983               | 43                                  | 71   |
| Bettingen  | 218              | 217    | 43                                  | 54    | Nenzlingen               | 40                  | 34                  | –                                   | –    |
| Biel-Benken  | 528              | 544    | 5                                   | 7     | Niederdorf               | 62                  | 90                  | 1                                   | –    |
| Binningen  | 4 382            | 3 371  | 33                                  | 30    | Nuglar-St. Pantaleon     | 87                  | 121                 | 1                                   | 1    |
| Birsfelden   | 3 548            | 2 434  | 77                                  | 70    | Oberdorf                 | 69                  | 106                 | –                                   | –    |
| Blauen   | 65               | 77     | 1                                   | –     | Oberwil                  | 2 357               | 2 011               | 21                                  | 18   |
| Böckten  | 57               | 51     | –                                   | 1     | Ormalingen               | 77                  | 123                 | –                                   | –    |
| Bottrmingen  | 1 600            | 1 331  | 7                                   | 15    | Pfeffingen               | 365                 | 363                 | 2                                   | 5    |
| Breitenbach  | 218              | 259    | –                                   | 4     | Pratteln                 | 2 270               | 1 925               | 30                                  | 29   |
| Brislach   | 77               | 135    | –                                   | 5     | Ramllinsburg             | 45                  | 61                  | –                                   | –    |
| Bubendorf  | 255              | 350    | 4                                   | 4     | Reinach                  | 4 583               | 3 704               | 29                                  | 46   |
| Büren  | 45               | 90     | –                                   | 1     | Rheinfelden              | 1 187               | 1 243               | 8                                   | 19   |
| Diepflingen  | 33               | 35     | –                                   | –     | Riehen                   | 5 489               | 4 667               | 36                                  | 42   |
| Dornach  | 834              | 772    | 10                                  | 9     | Rodersdorf               | 249                 | 286                 | –                                   | 1    |
| Duggingen  | 158              | 178    | 5                                   | 5     | Röschenz                 | 124                 | 168                 | –                                   | 1    |
| Ettingen   | 1 207            | 1 009  | 5                                   | 11    | Rünenberg                | 43                  | 66                  | –                                   | 2    |
| Frenkendorf  | 642              | 600    | 5                                   | 8     | Schönenbuch              | 274                 | 310                 | 2                                   | 2    |
| Füllinsdorf  | 555              | 503    | 3                                   | 8     | Seltisberg               | 92                  | 110                 | –                                   | 1    |
| Gelterkinden   | 316              | 376    | 2                                   | 2     | Sissach                  | 384                 | 451                 | 4                                   | 5    |
| Gempfen  | 57               | 61     | –                                   | 1     | Stein                    | 86                  | 133                 | –                                   | –    |
| Giebenach  | 102              | 139    | 2                                   | 4     | Tecknau                  | 21                  | 54                  | –                                   | 1    |
| Grellingen   | 191              | 210    | 1                                   | 1     | Tenniken                 | 52                  | 73                  | –                                   | –    |
| Himmelried   | 128              | 152    | 4                                   | 2     | Therwil                  | 2 011               | 1 813               | 8                                   | 11   |
| Hochwald   | 134              | 158    | 3                                   | 5     | Thürnen                  | 62                  | 104                 | 2                                   | –    |
| Hofstetten-Flüh  | 523              | 537    | 1                                   | 10    | Wahlen                   | 53                  | 107                 | –                                   | –    |
| Hölstein   | 125              | 141    | –                                   | –     | Wallbach                 | 92                  | 143                 | –                                   | –    |
| Itingen  | 139              | 174    | –                                   | 5     | Witterswil               | 261                 | 265                 | 3                                   | 3    |
| Kaiseraugst  | 707              | 669    | 4                                   | 15    | Zeiningen                | 166                 | 172                 | –                                   | 4    |
| Lampenberg   | 35               | 34     | –                                   | –     | Ziefen                   | 46                  | 77                  | –                                   | 4    |
| Laufen   | 375              | 417    | –                                   | 4     | Zunzgen                  | 194                 | 205                 | 2                                   | 3    |
| Lausen   | 397              | 445    | 1                                   | 4     | Zwingen                  | 160                 | 245                 | –                                   | 3    |
| <b>Zupendler aus der Wirtschaftsregion Nordwestschweiz nach Bezirk</b> |                  |        |                                     |       |                          |                     |                     |                                     |      |
| Arlenheim BL   | 37 333           | 30 128 | 363                                 | 420   | Domeck SO                | 2 511               | 2 715               | 20                                  | 35   |
| Laufen BL  | 1 414            | 1 775  | 8                                   | 22    | Thierstein SO            | 841                 | 1 049               | 8                                   | 14   |
| Liestal BL   | 5 714            | 5 773  | 55                                  | 88    | Laufenburg AG            | 470                 | 827                 | 5                                   | 11   |
| Sissach BL   | 1 812            | 2 290  | 16                                  | 29    | Rheinfelden AG           | 3 499               | 3 972               | 26                                  | 61   |
| Waldenburg BL  | 628              | 828    | 6                                   | 7     | Brugg AG <sup>2</sup>    | 3                   | 28                  | –                                   | –    |
| <b>Zupendler aus der Wirtschaftsregion Nordwestschweiz nach Kanton</b> |                  |        |                                     |       |                          |                     |                     |                                     |      |
| Basel-Landschaft   | 46 901           | 40 794 | 448                                 | 566   | Solothurn                | 3 352               | 3 764               | 28                                  | 49   |
|  |                  |        |                                     |       | Aargau                   | 3 972               | 4 827               | 31                                  | 72   |
| <b>Alle Zupendler nach Land</b>  |                  |        |                                     |       |                          |                     |                     |                                     |      |
| Schweiz (ohne BS),   |                  |        |                                     |       | Ausland                  |                     |                     |                                     |      |
| Liechtenstein  | 56 964           | 54 058 | 531                                 | 732   | ohne Liechtenstein       | <sup>3</sup> 28 767 | <sup>3</sup> 29 785 | ...                                 | ...  |

<sup>1</sup>Volkszählungen. Erwerbstätige mit bekanntem Arbeitsort, die mindestens eine Stunde (1990: mindestens sechs Stunden) in der Woche arbeiten; ohne Schüler und Studenten, aber einschliesslich Grenzgänger. <sup>2</sup>Gemeinden Bözen, Effingen und Elfingen. <sup>3</sup>Einschliesslich Arbeitsorte Riehen und Bettingen.

Erwerbstätige und Wegpendler in der Agglomeration Basel 1990 und 2000<sup>1</sup>

| Wohnort              | Erwerbstätige |        | Wegpendler mit<br>bekanntem Arbeitsort |        | davon<br>nach Basel-Stadt |       | Wegpendlerquote<br>nach Basel-Stadt <sup>2</sup> |      |
|----------------------|---------------|--------|--|--------|---------------------------|-------|--|------|
|                      | 1990          | 2000   | 1990                                   | 2000   | 1990                      | 2000  | 1990   | 2000 |
| Aesch                | 5 184         | 5 182  | 3 842                                  | 3 635  | 1 936                     | 1 668 | 37,3   | 32,2 |
| Allschwil            | 10 262        | 9 313  | 8 070                                  | 6 527  | 6 496                     | 4 899 | 63,3   | 52,6 |
| Arboldswil           | 202           | 261    | 142                                    | 200    | 23                        | 30    | 11,4   | 11,5 |
| Arlesheim            | 4 011         | 4 271  | 2 768                                  | 2 794  | 1 521                     | 1 450 | 37,9   | 33,9 |
| Augst                | 424           | 512    | 282                                    | 350    | 94                        | 110   | 22,2   | 21,5 |
| Basel                | 90 805        | 82 449 | 15 005                                 | 17 003 | 914                       | 1 005 | 1,0  | 1,2  |
| Bättwil              | 311           | 517    | 238                                    | 400    | 128                       | 201   | 41,2   | 38,9 |
| Bettingen            | 454           | 581    | 310                                    | 337    | 261                       | 271   | 57,5   | 46,6 |
| Biel-Benken          | 1 148         | 1 381  | 899                                    | 1 015  | 533                       | 551   | 46,4   | 39,9 |
| Binningen            | 7 365         | 6 997  | 6 005                                  | 5 060  | 4 415                     | 3 401 | 59,9   | 48,6 |
| Birsfelden           | 6 204         | 5 179  | 5 020                                  | 3 793  | 3 625                     | 2 504 | 58,4   | 48,3 |
| Blauen               | 271           | 350    | 201                                    | 278    | 66                        | 77    | 24,4   | 22,0 |
| Böckten              | 339           | 352    | 259                                    | 259    | 57                        | 52    | 16,8   | 14,8 |
| Bottmingen           | 2 813         | 2 773  | 2 469                                  | 2 255  | 1 607                     | 1 346 | 57,1   | 48,5 |
| Breitenbach          | 1 490         | 1 654  | 736                                    | 894    | 218                       | 263   | 14,6   | 15,9 |
| Brislach             | 547           | 736    | 390                                    | 537    | 77                        | 140   | 14,1   | 19,0 |
| Bubendorf            | 1 674         | 2 150  | 1 182                                  | 1 477  | 259                       | 354   | 15,5   | 16,5 |
| Büren                | 363           | 447    | 247                                    | 325    | 45                        | 91    | 12,4   | 20,4 |
| Diepflingen          | 217           | 280    | 172                                    | 222    | 33                        | 35    | 15,2   | 12,5 |
| Dornach              | 2 708         | 2 946  | 1 791                                  | 1 873  | 844                       | 781   | 31,2   | 26,5 |
| Duggingen            | 462           | 580    | 371                                    | 442    | 163                       | 183   | 35,3   | 31,6 |
| Ettingen             | 2 550         | 2 547  | 2 100                                  | 1 916  | 1 212                     | 1 020 | 47,5   | 40,0 |
| Frenkendorf          | 3 100         | 3 112  | 2 566                                  | 2 370  | 647                       | 608   | 20,9   | 19,5 |
| Füllinsdorf          | 2 171         | 2 178  | 1 801                                  | 1 656  | 558                       | 511   | 25,7   | 23,5 |
| Gelterkinden         | 2 626         | 2 780  | 1 605                                  | 1 777  | 318                       | 378   | 12,1   | 13,6 |
| Gempen               | 297           | 392    | 175                                    | 228    | 57                        | 62    | 19,2   | 15,8 |
| Giebenach            | 317           | 480    | 265                                    | 384    | 104                       | 143   | 32,8   | 29,8 |
| Grellingen           | 802           | 841    | 572                                    | 597    | 192                       | 211   | 23,9   | 25,1 |
| Himmelried           | 427           | 534    | 323                                    | 415    | 132                       | 154   | 30,9   | 28,8 |
| Hochwald             | 454           | 566    | 323                                    | 405    | 137                       | 163   | 30,2   | 28,8 |
| Hofstetten-Flüh      | 1 177         | 1 424  | 932                                    | 1 072  | 524                       | 547   | 44,5   | 38,4 |
| Hölstein             | 955           | 1 080  | 678                                    | 751    | 125                       | 141   | 13,1   | 13,1 |
| Itingen              | 773           | 916    | 587                                    | 691    | 139                       | 179   | 18,0   | 19,5 |
| Kaiseraugst          | 1 971         | 2 102  | 1 464                                  | 1 490  | 711                       | 684   | 36,1   | 32,5 |
| Lampenbergl          | 224           | 221    | 173                                    | 167    | 35                        | 34    | 15,6   | 15,4 |
| Laufen               | 2 556         | 2 549  | 1 139                                  | 1 294  | 375                       | 421   | 14,7   | 16,5 |
| Lausen               | 2 281         | 2 513  | 1 722                                  | 1 876  | 398                       | 449   | 17,4   | 17,9 |
| Liestal              | 6 706         | 6 829  | 3 190                                  | 3 581  | 953                       | 1 148 | 14,2   | 16,8 |
| Lupsingen            | 500           | 657    | 431                                    | 519    | 121                       | 141   | 24,2   | 21,5 |
| Magden               | 1 327         | 1 530  | 1 029                                  | 1 104  | 386                       | 376   | 29,1   | 24,6 |
| Möhlin               | 3 747         | 4 397  | 2 202                                  | 2 675  | 668                       | 879   | 17,8   | 20,0 |
| Mumpf                | 442           | 578    | 329                                    | 442    | 29                        | 100   | 6,6  | 17,3 |
| Münchenstein         | 5 849         | 5 729  | 4 542                                  | 4 059  | 2 917                     | 2 372 | 49,9   | 41,4 |
| Muttenz              | 8 875         | 8 261  | 5 698                                  | 5 221  | 3 782                     | 3 054 | 42,6   | 37,0 |
| Nenzlingen           | 153           | 193    | 118                                    | 132    | 40                        | 34    | 26,1   | 17,6 |
| Niederdorf           | 809           | 995    | 524                                    | 626    | 63                        | 90    | 7,8  | 9,0  |
| Nuglar-St. Pantaleon | 535           | 706    | 433                                    | 558    | 88                        | 122   | 16,4   | 17,3 |
| Oberdorf             | 1 016         | 1 197  | 593                                    | 754    | 69                        | 106   | 6,8  | 8,9  |
| Oberwil              | 4 480         | 4 704  | 3 630                                  | 3 443  | 2 378                     | 2 029 | 53,1   | 43,1 |
| Ormalingen           | 736           | 990    | 515                                    | 680    | 77                        | 123   | 10,5   | 12,4 |
| Pfeffingen           | 817           | 1 037  | 706                                    | 846    | 367                       | 368   | 44,9   | 35,5 |
| Pratteln             | 8 419         | 7 708  | 5 301                                  | 4 603  | 2 300                     | 1 954 | 27,3   | 25,4 |
| Ramlinsburg          | 224           | 358    | 174                                    | 286    | 45                        | 61    | 20,1   | 17,0 |
| Reinach              | 9 776         | 9 536  | 7 431                                  | 6 503  | 4 612                     | 3 750 | 47,2   | 39,3 |

<sup>1</sup>Volkszählungen. Erwerbstätige, die mindestens eine Stunde (1990: mindestens sechs Stunden) in der Woche arbeiten; ohne Schüler und Studenten.

<sup>2</sup>Wegpendler nach Basel-Stadt in Prozent aller Erwerbstätigen.

Erwerbstätige und Wegpendler in der Agglomeration Basel 1990 und 2000<sup>1</sup> (Fortsetzung)

| Wohnort     | Erwerbstätige |       | Wegpendler mit<br>bekanntem Arbeitsort |       | davon<br>nach Basel-Stadt |       | Wegpendlerquote<br>nach Basel-Stadt <sup>2</sup> |      |
|-------------|---------------|-------|--|-------|---------------------------|-------|--|------|
|             | 1990          | 2000  | 1990                                   | 2000  | 1990                      | 2000  | 1990   | 2000 |
|             | Rheinfelden   | 5 240 | 5 578                                  | 2 843 | 3 244                     | 1 195 | 1 262  | 22,8 |
| Riehen      | 8 897         | 8 930 | 6 642                                  | 6 117 | 5 525                     | 4 709 | 62,1   | 52,7 |
| Rodersdorf  | 505           | 647   | 408                                    | 504   | 249                       | 287   | 49,3   | 44,4 |
| Röschenz    | 615           | 828   | 473                                    | 647   | 124                       | 169   | 20,2   | 20,4 |
| Rünenberg   | 285           | 388   | 195                                    | 293   | 43                        | 68    | 15,1   | 17,5 |
| Schönenbuch | 515           | 654   | 414                                    | 522   | 276                       | 312   | 53,6   | 47,7 |
| Seltisberg  | 468           | 583   | 383                                    | 444   | 92                        | 111   | 19,7   | 19,0 |
| Sissach     | 2 658         | 2 902 | 1 464                                  | 1 750 | 388                       | 456   | 14,6   | 15,7 |
| Stein       | 1 066         | 1 289 | 591                                    | 361   | 86                        | 133   | 8,1  | 10,3 |
| Tecknau     | 341           | 457   | 288                                    | 361   | 21                        | 55    | 6,2  | 12,0 |
| Tenniken    | 399           | 523   | 303                                    | 402   | 52                        | 73    | 13,0   | 14,0 |
| Therwil     | 4 007         | 4 354 | 3 298                                  | 3 328 | 2 019                     | 1 824 | 50,4   | 41,9 |
| Thürnen     | 582           | 634   | 450                                    | 494   | 64                        | 104   | 11,0   | 16,4 |
| Wahlen      | 464           | 633   | 368                                    | 494   | 53                        | 107   | 11,4   | 16,9 |
| Wallbach    | 644           | 826   | 444                                    | 550   | 92                        | 143   | 14,3   | 17,3 |
| Witterswil  | 555           | 659   | 478                                    | 519   | 264                       | 268   | 47,6   | 40,7 |
| Zeiningen   | 848           | 980   | 603                                    | 701   | 166                       | 176   | 19,6   | 18,0 |
| Ziefen      | 479           | 663   | 306                                    | 438   | 46                        | 81    | 9,6  | 12,2 |
| Zunzgen     | 1 261         | 1 302 | 1 009                                  | 1 008 | 196                       | 208   | 15,5   | 16,0 |
| Zwingen     | 840           | 1 098 | 548                                    | 774   | 160                       | 248   | 19,0   | 22,6 |

Fussnoten siehe gegenüberliegende Seite.

## Strassenverkehrsunfälle, Unfallfolgen und Beteiligte seit 1987

| Jahr              | Zahl der Unfälle     |                          |       | Unfallfolge         |                    |                                 | Unfallbeteiligte |                 |               |      |              |                          |                 |
|-------------------|----------------------|--------------------------|-------|---------------------|--------------------|---------------------------------|------------------|-----------------|---------------|------|--------------|--------------------------|-----------------|
|                   | Nur Sach-<br>schaden | Mit Personen-<br>schaden | Total | Ver-<br>letz-<br>te | Ge-<br>töte-<br>te | Sach-<br>schaden<br>in 1000 Fr. | Tram             | Motor-<br>wagen | Motor-<br>rad | Mofa | Fahr-<br>rad | Üb-<br>rige <sup>1</sup> | Fuss-<br>gänger |
|                   |                      |                          |       |                     |                    |                                 |                  |                 |               |      |              |                          |                 |
| 1988              | 1 985                | 764                      | 2 749 | 843                 | 12                 | 13 537                          | 177              | 4 197           | 133           | 175  | 189          | 140                      | 204             |
| 1989              | 2 118                | 713                      | 2 831 | 770                 | 9                  | 13 187                          | 213              | 4 201           | 155           | 170  | 197          | 191                      | 195             |
| 1990              | 2 248                | 673                      | 2 921 | 737                 | 7                  | 14 399                          | 241              | 4 434           | 140           | 100  | 196          | 218                      | 197             |
| 1991              | 2 392                | 662                      | 3 054 | 745                 | 9                  | 15 892                          | 252              | 4 560           | 155           | 109  | 214          | 282                      | 168             |
| 1992              | 2 989                | 732                      | 3 721 | 822                 | 11                 | 15 162                          | 236              | 5 067           | 194           | 125  | 294          | 538                      | 222             |
| 1993              | 2 756                | 787                      | 3 543 | 864                 | 9                  | 15 249                          | 208              | 4 494           | 163           | 112  | 307          | 768                      | 201             |
| 1994              | 3 028                | 864                      | 3 892 | 966                 | 9                  | 15 975                          | 202              | 4 688           | 189           | 117  | 310          | 1 052                    | 204             |
| 1995              | 3 107                | 858                      | 3 965 | 971                 | 9                  | 18 465                          | 199              | 5 179           | 177           | 107  | 325          | 770                      | 232             |
| 1996              | 3 148                | 785                      | 3 933 | 846                 | 6                  | 15 894                          | 159              | 5 183           | 195           | 98   | 336          | 723                      | 187             |
| 1997              | 3 085                | 820                      | 3 905 | 926                 | 9                  | 16 958                          | 152              | 4 901           | 187           | 104  | 358          | 853                      | 195             |
| 1998 <sup>2</sup> | 2 181                | 725                      | 2 906 | 853                 | 9                  | 13 408                          | 119              | 3 376           | 148           | 69   | 265          | 798                      | 158             |
| 1999              | 2 181                | 736                      | 2 917 | 849                 | 9                  | 14 145                          | 107              | 3 263           | 157           | 54   | 261          | 851                      | 165             |
| 2000              | 1 680                | 660                      | 2 340 | 757                 | 3                  | 12 272                          | 86               | 2 519           | 152           | 52   | 207          | 689                      | 142             |
| 2001              | 1 617                | 604                      | 2 221 | 696                 | 12                 | 11 804                          | 70               | 2 396           | 162           | 43   | 171          | 685                      | 121             |
| 2002              | 1 455                | 571                      | 2 026 | 651                 | 8                  | 9 807                           | 68               | 2 171           | 132           | 29   | 162          | 636                      | 126             |
| 2003              | 1 433                | 577                      | 2 010 | 659                 | 7                  | 9 610                           | 66               | 2 013           | 112           | 32   | 188          | 671                      | 126             |
| 2004              | 1 283                | 529                      | 1 812 | 600                 | 3                  | 8 523                           | 58               | 1 680           | 124           | 25   | 176          | 648                      | 135             |
| 2005              | 1 257                | 607                      | 1 864 | 688                 | 6                  | 8 032                           | 61               | 2 000           | 155           | 32   | 212          | 528                      | 141             |
| 2006              | 1 264                | 572                      | 1 836 | 657                 | 2                  | 8 335                           | 73               | 1 949           | 123           | 33   | 198          | 467                      | 142             |

<sup>1</sup>Einschliesslich Unbekannte. <sup>2</sup>Seit 1998 werden alle unter Beizug der Polizei gültig geregelten Bagatelunfälle nicht mehr detailliert erfasst; 2006 waren dies 1415 Unfälle (Vorjahr: 1406).

## Strassenverkehrsunfälle, Unfallfolgen und Beteiligte nach Monat 2006

| Monat     | Zahl der Unfälle |                      |       | Unfallfolge |          |                          | Unfallbeteiligte |             |           |      |          |                      |              |
|-----------|------------------|----------------------|-------|-------------|----------|--------------------------|------------------|-------------|-----------|------|----------|----------------------|--------------|
|           | Nur Sach-schaden | Mit Personen-schaden | Total | Ver-letz-te | Ge-tö-te | Sach-schaden in 1000 Fr. | Tram             | Motor-wagen | Motor-rad | Mofa | Fahr-rad | Üb-rige <sup>1</sup> | Fuss-gän-ger |
| Januar    | 103              | 34                   | 137   | 39          | 1        | 738                      | 3                | 147         | 9         | –    | 10       | 42                   | 8            |
| Februar   | 83               | 43                   | 126   | 52          | 1        | 627                      | 3                | 145         | 4         | –    | 11       | 33                   | 10           |
| März      | 106              | 36                   | 142   | 38          | –        | 664                      | 7                | 150         | 5         | 1    | 5        | 45                   | 15           |
| April     | 106              | 45                   | 151   | 51          | –        | 834                      | 4                | 153         | 12        | 3    | 16       | 44                   | 6            |
| Mai       | 88               | 54                   | 142   | 65          | –        | 545                      | 9                | 152         | 16        | 3    | 20       | 31                   | 14           |
| Juni      | 125              | 52                   | 177   | 62          | –        | 813                      | 5                | 186         | 10        | 4    | 20       | 49                   | 10           |
| Juli      | 78               | 43                   | 121   | 46          | –        | 491                      | 5                | 127         | 9         | 3    | 18       | 33                   | 7            |
| August    | 105              | 50                   | 155   | 62          | –        | 724                      | 11               | 179         | 4         | 2    | 23       | 35                   | 12           |
| September | 113              | 58                   | 171   | 67          | –        | 745                      | 6                | 159         | 14        | 2    | 19       | 42                   | 14           |
| Oktober   | 123              | 58                   | 181   | 66          | –        | 745                      | 6                | 190         | 14        | 3    | 27       | 40                   | 13           |
| November  | 132              | 53                   | 185   | 58          | –        | 797                      | 7                | 207         | 18        | 7    | 19       | 41                   | 13           |
| Dezember  | 102              | 46                   | 148   | 51          | –        | 612                      | 7                | 154         | 8         | 5    | 10       | 32                   | 20           |
| Zusammen  | 1 264            | 572                  | 1 836 | 657         | 2        | 8 335                    | 73               | 1 949       | 123       | 33   | 198      | 467                  | 142          |

<sup>1</sup>Einschliesslich Unbekannte.

## Wichtigste Ursachen bei Strassenverkehrsunfällen seit 1997

| Ursache                               | 1997 | 1998 | 1999 | 2000 | 2001 | 2002 | 2003 | 2004 | 2005 | 2006 |
|---------------------------------------|------|------|------|------|------|------|------|------|------|------|
| Geschwindigkeit                       | 172  | 143  | 157  | 104  | 110  | 97   | 98   | 83   | 89   | 129  |
| Alkohol                               | 130  | 191  | 166  | 123  | 141  | 144  | 104  | 80   | 118  | 125  |
| Schwäche, Gebrechen                   | 36   | 39   | 46   | 37   | 30   | 41   | 27   | 27   | 38   | 42   |
| Zu nahes Aufschliessen                | 535  | 350  | 290  | 162  | 161  | 65   | 75   | 55   | 91   | 76   |
| Beim Überholen                        | 67   | 60   | 54   | 38   | 39   | 35   | 39   | 22   | 30   | 49   |
| Beim Ein- oder Abbiegen               | 290  | 203  | 232  | 155  | 162  | 139  | 133  | 97   | 175  | 166  |
| Vortrittsrecht                        | 828  | 540  | 653  | 534  | 469  | 394  | 346  | 301  | 321  | 307  |
| Signale, Zeichengebung                | 176  | 185  | 201  | 148  | 145  | 114  | 108  | 84   | 132  | 150  |
| Bedienung des Fahrzeuges <sup>1</sup> | 160  | 108  | 100  | 71   | 61   | 73   | 73   | 77   | 75   | 98   |
| Ursachen beim Fussgänger              | 110  | 86   | 72   | 50   | 63   | 37   | 49   | 46   | 39   | 49   |

<sup>1</sup>Einschliesslich Fahrzeugunterhalt und -defekte.

## Strassenrechnung des Kantons Basel-Stadt seit 1966

| Jahr              | Ausgabenrechnung in 1000 Franken |           |          |                    | Kapitalrechnung in 1000 Franken |           |          |                                    |
|-------------------|----------------------------------|-----------|----------|--------------------|---------------------------------|-----------|----------|------------------------------------|
|                   | Ausgaben                         | Einnahmen | Saldo    | Deckungs-grad in % | Kosten                          | Einnahmen | Saldo    | Eigenwirtschaft-lichkeitsgrad in % |
| 1966              | 41 349                           | 17 048    | -24 301  | 41,2               | 15 725                          | 17 048    | 1 323    | 108,4                              |
| 1970              | 71 767                           | 35 097    | -36 670  | 48,9               | 28 630                          | 35 097    | 6 467    | 122,6                              |
| 1975              | 110 486                          | 54 855    | -55 631  | 49,6               | 61 456                          | 54 855    | -6 601   | 89,3                               |
| 1980              | 110 947                          | 34 828    | -76 119  | 31,4               | 91 120                          | 34 828    | -56 292  | 38,2                               |
| 1985              | 131 878                          | 36 846    | -95 032  | 27,9               | 129 453                         | 36 846    | -92 607  | 28,5                               |
| 1990              | 143 303                          | 29 942    | -113 361 | 20,9               | 166 549                         | 29 942    | -136 607 | 18,0                               |
| 1995              | 295 337                          | 89 476    | -205 861 | 30,3               | 251 100                         | 89 476    | -161 624 | 35,6                               |
| 1998              | 376 831                          | 152 550   | -224 281 | 40,5               | 277 379                         | 152 550   | -124 829 | 55,0                               |
| 1999              | 387 283                          | 149 163   | -238 120 | 38,5               | 294 594                         | 149 163   | -145 431 | 50,6                               |
| 2000              | 374 137                          | 125 871   | -248 266 | 33,6               | 306 400                         | 125 871   | -180 529 | 41,1                               |
| 2001              | 380 884                          | 127 680   | -253 204 | 33,5               | 318 791                         | 127 680   | -191 111 | 40,1                               |
| 2002              | 363 808                          | 121 377   | -242 431 | 33,4               | 329 252                         | 121 377   | -207 875 | 36,9                               |
| 2003 <sup>1</sup> | 337 592                          | 113 168   | -224 424 | 33,5               | 334 607                         | 113 168   | -221 439 | 33,8                               |
| 2004              | 332 576                          | 115 726   | -216 850 | 34,8               | 325 169                         | 115 726   | -209 443 | 35,6                               |

<sup>1</sup>Berichtigte Werte.



## Finanzmärkte und Banken

Grundpfandbelastung







## Stand der Grundpfandbelastung in Millionen Franken seit 1990

| Jahres-<br>ende   | Stadt Basel | Riehen | Bettingen | Riehen und<br>Bettingen | Kanton<br>Basel-Stadt <sup>1</sup> |
|-------------------|-------------|--------|-----------|-------------------------|------------------------------------|
| 1990              | 12 225      | ...    | ...       | 1 353                   | 13 578                             |
| 1991              | 12 795      | ...    | ...       | 1 485                   | 14 280                             |
| 1992              | 13 121      | ...    | ...       | 1 526                   | 14 647                             |
| 1993              | 13 479      | ...    | ...       | 1 683                   | 15 162                             |
| 1994              | 13 975      | ...    | ...       | 1 786                   | 15 761                             |
| 1995              | 14 344      | ...    | ...       | 1 835                   | 16 179                             |
| 1996              | 14 670      | ...    | ...       | 1 925                   | 16 595                             |
| 1997              | 15 006      | ...    | ...       | 2 001                   | 17 007                             |
| 1998              | 15 325      | ...    | ...       | 2 062                   | 17 387                             |
| 1999              | 15 859      | ...    | ...       | 2 115                   | 17 974                             |
| 2000              | 16 272      | ...    | ...       | 2 205                   | 18 477                             |
| 2001              | 16 776      | ...    | ...       | 2 269                   | 19 045                             |
| 2002 <sup>2</sup> | 17 000      | ...    | ...       | 2 500                   | 19 500                             |
| 2003              | 17 493      | 2 363  | 175       | ...                     | 20 026                             |
| 2004              | 18 099      | 2 414  | 180       | ...                     | 20 688                             |
| 2005              | 18 508      | 2 483  | 185       | ...                     | 21 171                             |
| 2006              | 18 980      | 2 554  | 189       | ...                     | 21 715                             |

<sup>1</sup>Differenzen zwischen der Grundpfandbelastung aufgeteilt nach Gemeinden und der totalen Pfandbelastung im Kanton Basel-Stadt ergeben sich daraus, dass einzelne Grundpfandrechte Grundstücke in verschiedenen Gemeinden gesamthaft belasten. Aus diesem Grund wird ab 2003 auch keine Summe Riehen und Bettingen mehr ausgewiesen. <sup>2</sup>Geschätzte Werte; seit 2003 verbessertes Erhebungsverfahren.

Stand der Grundpfandbelastung in Franken nach Gemeinde und Titel Ende 2006<sup>1</sup>

| Titel                             | Stadt Basel    | Riehen        | Bettingen   | Kanton Basel-Stadt <sup>2</sup> |
|-----------------------------------|----------------|---------------|-------------|---------------------------------|
| Grundpfandverschreibungen         | 894 279 139    | 163 141 887   | 8 194 797   | 1 065 565 822                   |
| Vertragliche                      | 778 971 653    | 147 018 279   | 7 295 936   | 933 235 867                     |
| Gesetzliche                       | 115 307 486    | 16 123 608    | 898 861     | 132 329 955                     |
| Verkäuferpfandrecht               | 15 299 290     | 1 600 048     | 10 000      | 16 909 338                      |
| Baupfandrecht                     | 291 175        | 25 000        | –           | 316 175                         |
| Baurechtszins                     | 81 994 011     | 11 888 845    | 672 298     | 94 555 154                      |
| Unterbaurechtszins                | 16 728 210     | 2 032 257     | 216 563     | 18 977 029                      |
| Miterbenpfandrecht                | 928 631        | 574 000       | –           | 1 502 631                       |
| Beitragsforderung                 | 48 569         | 3 458         | –           | 52 028                          |
| Pfründerpfandrecht                | 17 600         | –             | –           | 17 600                          |
| Schuldbriefe                      | 18 085 562 746 | 2 390 922 302 | 180 485 600 | 20 649 620 648                  |
| Öffentlich-rechtliche Grundlasten | 89 778         | 20 713        | 1 884       | 112 374                         |
| Zusammen                          | 18 979 931 664 | 2 554 084 901 | 188 682 280 | 21 715 298 845                  |

<sup>1</sup>Die im Jahrbuch 2006 abgedruckten Werte sind ebenfalls als Franken (nicht 1000 Franken) zu lesen. <sup>2</sup>Differenzen zwischen der Grundpfandbelastung aufgeteilt nach Gemeinden und der totalen Pfandbelastung im Kanton Basel-Stadt ergeben sich daraus, dass einzelne Grundpfandrechte Grundstücke in verschiedenen Gemeinden gesamthaft belasten.





## **Soziale Sicherheit und Versicherungen**

AHV und IV  
Krankenkassen  
Pensionskassen  
Soziale Fürsorge  
Gebäudeversicherung



## Eidgenössische Alters- und Hinterlassenenversicherung (AHV) - Renten seit 1999<sup>1</sup>

| Jahr                                    | Schweizer und Schweizerinnen |                |               | Ausländer und Ausländerinnen |                |               | Zusammen       |                |               |
|---|------------------------------|----------------|---------------|------------------------------|----------------|---------------|----------------|----------------|---------------|
|   | Einfache Rente               | Einfache Rente | Ehepaar-rente | Einfache Rente               | Einfache Rente | Ehepaar-rente | Einfache Rente | Einfache Rente | Ehepaar-rente |
|   | Männer                       | Frauen         |               | Männer                       | Frauen         |               | Männer         | Frauen         |               |
| <b>Beziehende Personen</b>              |                              |                |               |                              |                |               |                |                |               |
| 1999                                    | 6 038                        | 19 258         | 7 387         | 795                          | 1 271          | 368           | 6 833          | 20 529         | 7 755         |
| 2000                                    | 6 615                        | 19 665         | 6 777         | 953                          | 1 388          | 322           | 7 568          | 21 053         | 7 099         |
| 2001 <sup>2</sup>                       | 13 342                       | 26 195         | ...           | 1 369                        | 1 744          | ...           | 14 711         | 27 939         | ...           |
| 2002                                    | 13 145                       | 24 867         | ...           | 1 444                        | 1 663          | ...           | 14 589         | 26 530         | ...           |
| 2003                                    | 12 992                       | 24 513         | ...           | 1 573                        | 1 759          | ...           | 14 565         | 26 272         | ...           |
| 2004                                    | 12 861                       | 24 204         | ...           | 1 684                        | 1 862          | ...           | 14 545         | 26 066         | ...           |
| 2005                                    | 12 700                       | 23 932         | ...           | 1 803                        | 1 931          | ...           | 14 503         | 25 863         | ...           |
| 2006                                    | 12 585                       | 23 033         | ...           | 1 958                        | 1 881          | ...           | 14 543         | 24 914         | ...           |
| 2007                                    | 12 605                       | 22 830         | ...           | 2 032                        | 1 959          | ...           | 14 637         | 24 789         | ...           |
| <b>Mittlere Rente pro Person in Fr.</b> |                              |                |               |                              |                |               |                |                |               |
| 1999                                    | 1 775                        | 1 790          | 2 950         | 1 268                        | 1 282          | 2 128         | 1 716          | 1 758          | 2 911         |
| 2000                                    | 1 751                        | 1 783          | 2 953         | 1 257                        | 1 279          | 2 121         | 1 689          | 1 750          | 2 915         |
| 2001 <sup>2</sup>                       | 1 667                        | 1 756          | ...           | 1 259                        | 1 288          | ...           | 1 629          | 1 727          | ...           |
| 2002                                    | 1 672                        | 1 759          | ...           | 1 281                        | 1 304          | ...           | 1 633          | 1 731          | ...           |
| 2003                                    | 1 714                        | 1 802          | ...           | 1 319                        | 1 348          | ...           | 1 671          | 1 772          | ...           |
| 2004                                    | 1 713                        | 1 800          | ...           | 1 332                        | 1 351          | ...           | 1 669          | 1 768          | ...           |
| 2005                                    | 1 744                        | 1 833          | ...           | 1 369                        | 1 384          | ...           | 1 698          | 1 800          | ...           |
| 2006                                    | 1 749                        | 1 836          | ...           | 1 384                        | 1 387          | ...           | 1 700          | 1 803          | ...           |
| 2007                                    | 1 799                        | 1 885          | ...           | 1 434                        | 1 429          | ...           | 1 748          | 1 850          | ...           |

<sup>1</sup>Bis 2003 nur ordentliche Renten, seit 2004 wegen der sehr geringen Anzahl ausserordentlicher Renten ordentliche und ausserordentliche Renten zusammen. <sup>2</sup>Aufgrund der 10. AHV-Revision sind die Ehepaarrenten seit dem 1. Januar 2001 aufgehoben, Ehemann und Ehefrau erhalten je eine eigene Rente.

## Eidgenössische Invalidenversicherung (IV) - Renten seit 1999<sup>1</sup>

| Jahr                                    | Schweizer und Schweizerinnen |                |               | Ausländer und Ausländerinnen |                |               | Zusammen       |                |               |
|---|------------------------------|----------------|---------------|------------------------------|----------------|---------------|----------------|----------------|---------------|
|   | Einfache Rente               | Einfache Rente | Ehepaar-rente | Einfache Rente               | Einfache Rente | Ehepaar-rente | Einfache Rente | Einfache Rente | Ehepaar-rente |
|   | Männer                       | Frauen         |               | Männer                       | Frauen         |               | Männer         | Frauen         |               |
| <b>Beziehende Personen</b>              |                              |                |               |                              |                |               |                |                |               |
| 1999                                    | 2 554                        | 2 263          | 186           | 1 469                        | 769            | 187           | 4 023          | 3 032          | 373           |
| 2000                                    | 2 560                        | 2 288          | 138           | 1 575                        | 857            | 158           | 4 135          | 3 145          | 296           |
| 2001 <sup>2</sup>                       | 2 728                        | 2 485          | ...           | 1 820                        | 1 042          | ...           | 4 548          | 3 527          | ...           |
| 2002                                    | 2 897                        | 2 759          | ...           | 1 982                        | 1 200          | ...           | 4 879          | 3 959          | ...           |
| 2003                                    | 3 059                        | 2 803          | ...           | 2 093                        | 1 328          | ...           | 5 152          | 4 131          | ...           |
| 2004                                    | 3 141                        | 2 863          | ...           | 2 166                        | 1 374          | ...           | 5 307          | 4 237          | ...           |
| 2005                                    | 3 616                        | 3 318          | ...           | 2 281                        | 1 486          | ...           | 5 897          | 4 804          | ...           |
| 2006                                    | 3 636                        | 3 480          | ...           | 2 265                        | 1 530          | ...           | 5 901          | 5 010          | ...           |
| 2007                                    | 3 586                        | 3 381          | ...           | 2 235                        | 1 485          | ...           | 5 821          | 4 866          | ...           |
| <b>Mittlere Rente pro Person in Fr.</b> |                              |                |               |                              |                |               |                |                |               |
| 1999                                    | 1 446                        | 1 352          | 2 734         | 1 214                        | 1 056          | 2 354         | 1 361          | 1 277          | 2 543         |
| 2000                                    | 1 443                        | 1 360          | 2 746         | 1 233                        | 1 079          | 2 363         | 1 363          | 1 283          | 2 541         |
| 2001 <sup>2</sup>                       | 1 486                        | 1 401          | ...           | 1 272                        | 1 135          | ...           | 1 401          | 1 322          | ...           |
| 2002                                    | 1 485                        | 1 406          | ...           | 1 271                        | 1 136          | ...           | 1 398          | 1 324          | ...           |
| 2003                                    | 1 510                        | 1 441          | ...           | 1 296                        | 1 160          | ...           | 1 423          | 1 351          | ...           |
| 2004                                    | 1 494                        | 1 435          | ...           | 1 280                        | 1 146          | ...           | 1 406          | 1 341          | ...           |
| 2005                                    | 1 503                        | 1 443          | ...           | 1 286                        | 1 179          | ...           | 1 419          | 1 361          | ...           |
| 2006                                    | 1 495                        | 1 436          | ...           | 1 275                        | 1 181          | ...           | 1 411          | 1 358          | ...           |
| 2007                                    | 1 526                        | 1 464          | ...           | 1 299                        | 1 197          | ...           | 1 439          | 1 383          | ...           |

<sup>1</sup>Bis 2003 nur ordentliche Renten, seit 2004 wegen der sehr geringen Anzahl ausserordentlicher Renten ordentliche und ausserordentliche Renten zusammen. <sup>2</sup>Aufgrund der 10. AHV-Revision sind die Ehepaarrenten seit dem 1. Januar 2001 aufgehoben, Ehemann und Ehefrau erhalten je eine eigene Rente.

## AHV - Bezug und Auszahlungen im Kanton Basel-Stadt 2006 und 2007

| Rentengruppe                                   | Altersrenten                |                             | Zusatzrenten        |                     |                                   | Hinterlassenenrenten       |                            |                                   |                                | Total  |
|--|-----------------------------|-----------------------------|---------------------|---------------------|-----------------------------------|----------------------------|----------------------------|-----------------------------------|--------------------------------|--------|
|  | Einfache<br>Rente<br>Männer | Einfache<br>Rente<br>Frauen | für<br>Ehe-<br>frau | für<br>Ehe-<br>mann | Ein-<br>fache<br>Kinder-<br>rente | Wit-<br>wen-<br>ren-<br>te | Wit-<br>wer-<br>ren-<br>te | Ein-<br>fache<br>Waisen-<br>rente | Voll-<br>wai-<br>sen-<br>rente |        |
| <b>Bezug im Januar 2006</b>                    |                             |                             |                     |                     |                                   |                            |                            |                                   |                                |        |
| Ordentliche Rente                              | 14 539                      | 24 893                      | 297                 | 14                  | 304                               | 1 176                      | 33                         | 736                               | 7                              | 41 999 |
| Ausserord. Rente                               | 4                           | 21                          | –                   | –                   | –                                 | –                          | –                          | 13                                | –                              | 38     |
| Zusammen                                       | 14 543                      | 24 914                      | 297                 | 14                  | 304                               | 1 176                      | 33                         | 749                               | 7                              | 42 037 |
| <b>Auszahlungen in 1000 Fr. im Januar 2006</b> |                             |                             |                     |                     |                                   |                            |                            |                                   |                                |        |
| Ordentliche Rente                              | 24 717                      | 44 885                      | 156                 | 6                   | 199                               | 1 733                      | 35                         | 469                               | 7                              | 72 208 |
| Ausserord. Rente                               | 6                           | 24                          | –                   | –                   | –                                 | –                          | –                          | 6                                 | –                              | 36     |
| Zusammen                                       | 24 723                      | 44 909                      | 156                 | 6                   | 199                               | 1 733                      | 35                         | 475                               | 7                              | 72 244 |
| <b>Bezug im Januar 2007</b>                    |                             |                             |                     |                     |                                   |                            |                            |                                   |                                |        |
| Ordentliche Rente                              | 14 631                      | 24 767                      | 305                 | 13                  | 338                               | 1 167                      | 38                         | 740                               | 5                              | 42 004 |
| Ausserord. Rente                               | 6                           | 22                          | –                   | –                   | –                                 | –                          | –                          | 11                                | –                              | 39     |
| Zusammen                                       | 14 637                      | 24 789                      | 305                 | 13                  | 338                               | 1 167                      | 38                         | 751                               | 5                              | 42 043 |
| <b>Auszahlungen in 1000 Fr. im Januar 2007</b> |                             |                             |                     |                     |                                   |                            |                            |                                   |                                |        |
| Ordentliche Rente                              | 25 579                      | 45 817                      | 166                 | 7                   | 232                               | 1 759                      | 42                         | 487                               | 5                              | 74 094 |
| Ausserord. Rente                               | 9                           | 27                          | –                   | –                   | –                                 | –                          | –                          | 5                                 | –                              | 41     |
| Zusammen                                       | 25 588                      | 45 844                      | 166                 | 7                   | 232                               | 1 759                      | 42                         | 492                               | 5                              | 74 135 |

## IV - Bezug und Auszahlungen im Kanton Basel-Stadt 2006 und 2007

| Rentengruppe                                       | Invalidenrenten             |                             | Zusatzrenten        |                     |                              | Total  |
|--|-----------------------------|-----------------------------|---------------------|---------------------|------------------------------|--------|
|  | Einfache<br>Rente<br>Männer | Einfache<br>Rente<br>Frauen | für<br>Ehe-<br>frau | für<br>Ehe-<br>mann | Einfache<br>Kinder-<br>rente |        |
| <b>Bezug im Januar 2006</b>                        |                             |                             |                     |                     |                              |        |
| Ordentliche Rente                                  | 5 264                       | 4 482                       | 1 778               | 623                 | 3 988                        | 16 135 |
| Ausserordentliche Rente                            | 637                         | 528                         | 8                   | 1                   | 108                          | 1 282  |
| Zusammen   | 5 901                       | 5 010                       | 1 786               | 624                 | 4 096                        | 17 417 |
| <b>Auszahlungen in 1000 Franken im Januar 2006</b> |                             |                             |                     |                     |                              |        |
| Ordentliche Rente                                  | 7 425                       | 6 077                       | 752                 | 221                 | 1 989                        | 16 465 |
| Ausserordentliche Rente                            | 899                         | 725                         | 3                   | –                   | 55                           | 1 683  |
| Zusammen   | 8 324                       | 6 802                       | 755                 | 221                 | 2 044                        | 18 148 |
| <b>Bezug im Januar 2007</b>                        |                             |                             |                     |                     |                              |        |
| Ordentliche Rente                                  | 5 173                       | 4 345                       | 1 639               | 584                 | 3 915                        | 15 656 |
| Ausserordentliche Rente                            | 648                         | 521                         | 7                   | –                   | 106                          | 1 282  |
| Zusammen   | 5 821                       | 4 866                       | 1 646               | 584                 | 4 021                        | 16 938 |
| <b>Auszahlungen in 1000 Franken im Januar 2007</b> |                             |                             |                     |                     |                              |        |
| Ordentliche Rente                                  | 7 433                       | 5 988                       | 708                 | 208                 | 1 989                        | 16 325 |
| Ausserordentliche Rente                            | 941                         | 740                         | 3                   | –                   | 57                           | 1 741  |
| Zusammen   | 8 374                       | 6 727                       | 711                 | 208                 | 2 046                        | 18 066 |

## Alters- und Hinterlassenenversicherung (AHV) - Renten nach Höhe im Januar 2007

| Rentenhöhe<br>in Fr.                | Beziehende Personen |                   | Rentensumme in 1000 Fr. |                   | Mittlere Rente pro Person in Fr. |                   |
|-------------------------------------|---------------------|-------------------|-------------------------|-------------------|----------------------------------|-------------------|
|                                     | Einfache<br>Rente   | Einfache<br>Rente | Einfache<br>Rente       | Einfache<br>Rente | Einfache<br>Rente                | Einfache<br>Rente |
|                                     | Männer              | Frauen            | Männer                  | Frauen            | Männer                           | Frauen            |
| <b>Schweizer und Schweizerinnen</b> |                     |                   |                         |                   |                                  |                   |
| Bis 1 000                           | 144                 | 275               | 102                     | 196               | 708                              | 713               |
| 1 001-1 100                         | 64                  | 143               | 67                      | 150               | 1 052                            | 1 050             |
| 1 101-1 200                         | 77                  | 330               | 88                      | 373               | 1 143                            | 1 131             |
| 1 201-1 300                         | 116                 | 234               | 145                     | 293               | 1 251                            | 1 250             |
| 1 301-1 400                         | 170                 | 356               | 230                     | 481               | 1 350                            | 1 350             |
| 1 401-1 500                         | 208                 | 527               | 302                     | 765               | 1 452                            | 1 452             |
| 1 501-1 600                         | 457                 | 1 076             | 709                     | 1 675             | 1 552                            | 1 557             |
| 1 601-1 700                         | 5 985               | 6 326             | 9 927                   | 10 468            | 1 659                            | 1 655             |
| 1 701-1 800                         | 793                 | 876               | 1 379                   | 1 530             | 1 739                            | 1 747             |
| 1 801-1 900                         | 468                 | 990               | 864                     | 1 829             | 1 845                            | 1 848             |
| 1 901-2 000                         | 538                 | 1 142             | 1 049                   | 2 228             | 1 950                            | 1 951             |
| 2 001-2 100                         | 605                 | 1 332             | 1 242                   | 2 733             | 2 053                            | 2 052             |
| 2 101-2 200                         | 603                 | 1 474             | 1 294                   | 3 163             | 2 147                            | 2 146             |
| 2 201 u.m.                          | 2 377               | 7 749             | 5 274                   | 17 161            | 2 219                            | 2 215             |
| Zusammen                            | 12 605              | 22 830            | 22 674                  | 43 046            | 1 799                            | 1 885             |
| <b>Ausländer und Ausländerinnen</b> |                     |                   |                         |                   |                                  |                   |
| Bis 1 000                           | 310                 | 336               | 201                     | 219               | 648                              | 652               |
| 1 001-1 100                         | 77                  | 78                | 81                      | 82                | 1 055                            | 1 049             |
| 1 101-1 200                         | 109                 | 102               | 125                     | 117               | 1 149                            | 1 144             |
| 1 201-1 300                         | 137                 | 112               | 172                     | 139               | 1 252                            | 1 243             |
| 1 301-1 400                         | 174                 | 148               | 235                     | 200               | 1 352                            | 1 353             |
| 1 401-1 500                         | 180                 | 193               | 261                     | 280               | 1 452                            | 1 451             |
| 1 501-1 600                         | 248                 | 219               | 385                     | 339               | 1 551                            | 1 546             |
| 1 601-1 700                         | 291                 | 255               | 480                     | 419               | 1 649                            | 1 644             |
| 1 701-1 800                         | 133                 | 125               | 232                     | 219               | 1 744                            | 1 749             |
| 1 801-1 900                         | 121                 | 111               | 224                     | 205               | 1 847                            | 1 844             |
| 1 901-2 000                         | 94                  | 92                | 184                     | 179               | 1 954                            | 1 948             |
| 2 001-2 100                         | 61                  | 71                | 124                     | 145               | 2 038                            | 2 042             |
| 2 101-2 200                         | 62                  | 58                | 132                     | 124               | 2 136                            | 2 138             |
| 2 201 u.m.                          | 35                  | 59                | 77                      | 132               | 2 213                            | 2 238             |
| Zusammen                            | 2 032               | 1 959             | 2 914                   | 2 799             | 1 434                            | 1 429             |
| <b>Alle beziehenden Personen</b>    |                     |                   |                         |                   |                                  |                   |
| Bis 1 000                           | 454                 | 611               | 303                     | 416               | 667                              | 681               |
| 1 001-1 100                         | 141                 | 221               | 149                     | 232               | 1 054                            | 1 050             |
| 1 101-1 200                         | 186                 | 432               | 213                     | 490               | 1 146                            | 1 134             |
| 1 201-1 300                         | 253                 | 346               | 317                     | 432               | 1 252                            | 1 248             |
| 1 301-1 400                         | 344                 | 504               | 465                     | 681               | 1 351                            | 1 351             |
| 1 401-1 500                         | 388                 | 720               | 563                     | 1 045             | 1 452                            | 1 452             |
| 1 501-1 600                         | 705                 | 1 295             | 1 094                   | 2 014             | 1 552                            | 1 555             |
| 1 601-1 700                         | 6 276               | 6 581             | 10 406                  | 10 887            | 1 658                            | 1 654             |
| 1 701-1 800                         | 926                 | 1 001             | 1 611                   | 1 749             | 1 740                            | 1 747             |
| 1 801-1 900                         | 589                 | 1 101             | 1 087                   | 2 034             | 1 846                            | 1 848             |
| 1 901-2 000                         | 632                 | 1 234             | 1 233                   | 2 407             | 1 951                            | 1 951             |
| 2 001-2 100                         | 666                 | 1 403             | 1 366                   | 2 878             | 2 052                            | 2 051             |
| 2 101-2 200                         | 665                 | 1 532             | 1 427                   | 3 287             | 2 145                            | 2 146             |
| 2 201 u.m.                          | 2 412               | 7 808             | 5 352                   | 17 293            | 2 219                            | 2 215             |
| Zusammen                            | 14 637              | 24 789            | 25 588                  | 45 844            | 1 748                            | 1 849             |

## Invalidenversicherung (IV) - Renten nach Höhe im Januar 2007

| Rentenhöhe<br>in Fr.                | Beziehende Personen |                   | Rentensumme in 1000 Fr. |                   | Mittlere Rente pro Person in Fr. |                   |
|-------------------------------------|---------------------|-------------------|-------------------------|-------------------|----------------------------------|-------------------|
|                                     | Einfache<br>Rente   | Einfache<br>Rente | Einfache<br>Rente       | Einfache<br>Rente | Einfache<br>Rente                | Einfache<br>Rente |
|                                     | Männer              | Frauen            | Männer                  | Frauen            | Männer                           | Frauen            |
| <b>Schweizer und Schweizerinnen</b> |                     |                   |                         |                   |                                  |                   |
| Bis 1 000                           | 105                 | 107               | 78                      | 75                | 743                              | 701               |
| 1 001-1 100                         | 31                  | 22                | 32                      | 23                | 1 046                            | 1 046             |
| 1 101-1 200                         | 131                 | 120               | 149                     | 136               | 1 134                            | 1 133             |
| 1 201-1 300                         | 80                  | 60                | 100                     | 75                | 1 254                            | 1 250             |
| 1 301-1 400                         | 106                 | 107               | 143                     | 144               | 1 347                            | 1 344             |
| 1 401-1 500                         | 803                 | 641               | 1 180                   | 942               | 1 470                            | 1 469             |
| 1 501-1 600                         | 183                 | 176               | 284                     | 272               | 1 551                            | 1 547             |
| 1 601-1 700                         | 236                 | 266               | 392                     | 441               | 1 659                            | 1 656             |
| 1 701-1 800                         | 217                 | 256               | 380                     | 448               | 1 751                            | 1 749             |
| 1 801-1 900                         | 260                 | 256               | 479                     | 472               | 1 844                            | 1 845             |
| 1 901-2 000                         | 210                 | 207               | 410                     | 404               | 1 954                            | 1 949             |
| 2 001-2 100                         | 153                 | 133               | 314                     | 272               | 2 051                            | 2 043             |
| 2 101 u.m.                          | 431                 | 283               | 944                     | 620               | 2 178                            | 2 176             |
| Zusammen                            | 2 946               | 2 634             | 4 885                   | 4 324             | 1 658                            | 1 642             |
| <b>Ausländer und Ausländerinnen</b> |                     |                   |                         |                   |                                  |                   |
| Bis 1 000                           | 296                 | 231               | 202                     | 154               | 682                              | 667               |
| 1 001-1 100                         | 75                  | 38                | 79                      | 40                | 1 055                            | 1 048             |
| 1 101-1 200                         | 70                  | 46                | 80                      | 53                | 1 146                            | 1 145             |
| 1 201-1 300                         | 87                  | 59                | 109                     | 74                | 1 252                            | 1 248             |
| 1 301-1 400                         | 99                  | 57                | 134                     | 77                | 1 352                            | 1 357             |
| 1 401-1 500                         | 252                 | 151               | 369                     | 221               | 1 463                            | 1 463             |
| 1 501-1 600                         | 122                 | 61                | 189                     | 94                | 1 548                            | 1 546             |
| 1 601-1 700                         | 159                 | 91                | 263                     | 150               | 1 653                            | 1 650             |
| 1 701-1 800                         | 111                 | 74                | 194                     | 129               | 1 746                            | 1 744             |
| 1 801-1 900                         | 120                 | 72                | 222                     | 132               | 1 848                            | 1 839             |
| 1 901-2 000                         | 115                 | 53                | 225                     | 104               | 1 956                            | 1 956             |
| 2 001-2 100                         | 77                  | 39                | 157                     | 80                | 2 044                            | 2 044             |
| 2 101 u.m.                          | 123                 | 70                | 268                     | 153               | 2 177                            | 2 180             |
| Zusammen                            | 1 706               | 1 042             | 2 490                   | 1 461             | 1 460                            | 1 402             |
| <b>Alle beziehenden Personen</b>    |                     |                   |                         |                   |                                  |                   |
| Bis 1 000                           | 401                 | 338               | 282                     | 232               | 703                              | 686               |
| 1 001-1 100                         | 106                 | 60                | 112                     | 63                | 1 052                            | 1 047             |
| 1 101-1 200                         | 201                 | 166               | 229                     | 189               | 1 138                            | 1 136             |
| 1 201-1 300                         | 167                 | 119               | 209                     | 149               | 1 253                            | 1 249             |
| 1 301-1 400                         | 205                 | 164               | 277                     | 221               | 1 349                            | 1 349             |
| 1 401-1 500                         | 1 055               | 792               | 1 549                   | 1 163             | 1 468                            | 1 468             |
| 1 501-1 600                         | 305                 | 237               | 473                     | 367               | 1 550                            | 1 547             |
| 1 601-1 700                         | 395                 | 357               | 654                     | 591               | 1 657                            | 1 655             |
| 1 701-1 800                         | 328                 | 330               | 574                     | 577               | 1 749                            | 1 748             |
| 1 801-1 900                         | 380                 | 328               | 701                     | 605               | 1 845                            | 1 844             |
| 1 901-2 000                         | 325                 | 260               | 635                     | 507               | 1 955                            | 1 951             |
| 2 001-2 100                         | 230                 | 172               | 471                     | 351               | 2 049                            | 2 043             |
| 2 101 u.m.                          | 554                 | 353               | 1 210                   | 772               | 2 178                            | 2 177             |
| Zusammen                            | 4 652               | 3 676             | 7 375                   | 5 785             | 1 585                            | 1 574             |



### Bezug von Ergänzungsleistungen und Beihilfen zur AHV seit 1997<sup>1</sup>

| Jahres-<br>ende | Ergänzungsleistungen zur AHV    |                    |               |                           | Beihilfen zur AHV               |                    |               |                           |
|-----------------|---------------------------------|--------------------|---------------|---------------------------|---------------------------------|--------------------|---------------|---------------------------|
|                 | Altersrentner,<br>-rentnerinnen | Hinter-<br>lassene | Zu-<br>sammen | Leistungen<br>in 1000 Fr. | Altersrentner,<br>-rentnerinnen | Hinter-<br>lassene | Zu-<br>sammen | Leistungen<br>in 1000 Fr. |
| 1997            | 4 730                           | 54                 | 4 784         | 74 739                    | 4 466                           | 41                 | 4 507         | 34 028                    |
| 1998            | 4 588                           | 73                 | 4 661         | 77 155                    | 4 297                           | 56                 | 4 353         | 34 914                    |
| 1999            | 4 853                           | 94                 | 4 947         | 77 836                    | 4 358                           | 72                 | 4 430         | 28 887                    |
| 2000            | 5 045                           | 95                 | 5 140         | 78 762                    | 4 599                           | 79                 | 4 678         | 29 302                    |
| 2001            | 5 190                           | 113                | 5 303         | 79 376                    | 4 623                           | 95                 | 4 718         | 26 863                    |
| 2002            | 5 042                           | 118                | 5 160         | 77 466                    | 4 537                           | 99                 | 4 636         | 29 941                    |
| 2003            | 5 042                           | 126                | 5 168         | 79 012                    | 4 428                           | 103                | 4 531         | 25 505                    |
| 2004            | 5 102                           | 146                | 5 248         | 79 447                    | 4 431                           | 120                | 4 551         | 23 131                    |
| 2005            | 5 030                           | 176                | 5 206         | 78 994                    | 4 352                           | 134                | 4 486         | 20 954                    |
| 2006            | 5 104                           | 209                | 5 313         | 79 096                    | 4 365                           | 153                | 4 518         | 18 805                    |

<sup>1</sup>Anzahl Fälle.

### Bezug von Ergänzungsleistungen und Beihilfen zur IV seit 1997<sup>1</sup>

| Jahres-<br>ende | Ergänzungsleistungen zur IV         |                    |               |                           | Beihilfen zur IV                    |                    |               |                           |
|-----------------|-------------------------------------|--------------------|---------------|---------------------------|-------------------------------------|--------------------|---------------|---------------------------|
|                 | Invalidentrentner,<br>-rentnerinnen | Hinter-<br>lassene | Zu-<br>sammen | Leistungen<br>in 1000 Fr. | Invalidentrentner,<br>-rentnerinnen | Hinter-<br>lassene | Zu-<br>sammen | Leistungen<br>in 1000 Fr. |
| 1997            | 2 657                               | ...                | 2 657         | 34 951                    | 1 954                               | ...                | 1 954         | 7 686                     |
| 1998            | 2 767                               | ...                | 2 767         | 39 380                    | 2 045                               | ...                | 2 045         | 7 808                     |
| 1999            | 2 969                               | ...                | 2 969         | 42 960                    | 2 161                               | ...                | 2 161         | 7 144                     |
| 2000            | 3 201                               | ...                | 3 201         | 46 040                    | 2 417                               | ...                | 2 417         | 7 352                     |
| 2001            | 3 442                               | ...                | 3 442         | 49 761                    | 2 607                               | ...                | 2 607         | 7 190                     |
| 2002            | 3 720                               | ...                | 3 720         | 53 437                    | 2 835                               | ...                | 2 835         | 9 622                     |
| 2003            | 3 985                               | ...                | 3 985         | 58 720                    | 3 043                               | ...                | 3 043         | 9 391                     |
| 2004            | 4 336                               | ...                | 4 336         | 65 344                    | 3 339                               | ...                | 3 339         | 10 758                    |
| 2005            | 4 610                               | ...                | 4 610         | 70 574                    | 3 467                               | ...                | 3 467         | 9 882                     |
| 2006            | 4 815                               | ...                | 4 815         | 77 027                    | 3 632                               | ...                | 3 632         | 11 124                    |

<sup>1</sup>Anzahl Fälle.

### Beiträge und Sozialleistungen der Ausgleichskasse Basel-Stadt in 1000 Fr. seit 1997<sup>1</sup>

| Jahr | Beiträge | AHV-Renten       |                             |                                    | Invalidenversicherung |  | Erwerbs-<br>ausfall-<br>entschä-<br>digungen | Mutter-<br>schafts-<br>entschä-<br>digungen <sup>2</sup> | Fami-<br>lien-<br>zula-<br>gen | Alle<br>Sozial-<br>leistun-<br>gen | Verwal-<br>tungs-<br>kosten <sup>3</sup> |
|------|----------|------------------|-----------------------------|------------------------------------|-----------------------|--|--|--|--------------------------------|------------------------------------|--|
|      |          | Ordent-<br>liche | Ausser-<br>ordent-<br>liche | Hilflosen-<br>entschä-<br>digungen | Renten <sup>4</sup>   | Übrige<br>Leistun-<br>gen <sup>5</sup> |  |  |                                |                                    |  |
| 1997 | 310 402  | 443 101          | 1 754                       | 7 379                              | 124 803               | 9 931                                  | 4 652  | ...  | 119                            | 591 739                            | 8 538                                    |
| 1998 | 315 062  | 448 812          | 1 323                       | 7 111                              | 130 202               | 11 536                                 | 4 396  | ...  | 121                            | 603 500                            | 9 772                                    |
| 1999 | 328 749  | 457 793          | 988                         | 7 650                              | 136 456               | 12 494                                 | 4 435  | ...  | 122                            | 619 938                            | 11 310                                   |
| 2000 | 338 691  | 465 647          | 647                         | 7 308                              | 148 831               | 12 255                                 | 5 880  | ...  | 98                             | 640 666                            | 13 042                                   |
| 2001 | 351 985  | 479 822          | 477                         | 8 071                              | 168 369               | 12 428                                 | 5 727  | ...  | 82                             | 674 976                            | 12 960                                   |
| 2002 | 358 760  | 478 970          | 404                         | 8 177                              | 179 163               | 11 870                                 | 4 742  | ...  | 76                             | 683 403                            | 12 807                                   |
| 2003 | 355 977  | 492 758          | 285                         | 8 753                              | 186 568               | 12 260                                 | 6 829  | ...  | 69                             | 707 522                            | 12 995                                   |
| 2004 | 365 004  | 502 070          | 341                         | 8 665                              | 187 073               | 15 451                                 | 3 931  | ...  | 67                             | 717 597                            | 13 758                                   |
| 2005 | 355 672  | 514 521          | 299                         | 9 444                              | 191 475               | 15 107                                 | 7 218  | 2 588  | 57                             | 740 709                            | 13 862                                   |
| 2006 | 355 298  | 521 270          | 289                         | 10 500                             | 186 883               | 14 907                                 | 6 508  | 8 137  | 58                             | 748 553                            | 12 527                                   |

<sup>1</sup>Eidg. AHV, Eidg. IV, Erwerbsersatzordnung und Familienzulageordnung für landwirtschaftliche Arbeitnehmer, aber ohne Familienausgleichskasse Basel-Stadt; die Angaben umfassen nur die bei der Ausgleichskasse Basel-Stadt, nicht aber die bei den Verbands-Ausgleichskassen erfassten Personen. <sup>2</sup>In Kraft getreten am 1. Juli 2005. <sup>3</sup>Ohne Familienausgleichskasse Basel-Stadt. <sup>4</sup>Ordentliche und ausserordentliche Renten. <sup>5</sup>Taggelder und Hilflosenentschädigungen.

## Sozialhilfefälle, Sozialhilfebezüger und Nettounterstützung I nach Gemeinde seit 1997

| Gemeinde  | 1997  | 1998  | 1999   | 2000   | 2001  | 2002  | 2003   | 2004   | 2005   | 2006   |
|---|-------|-------|--------|--------|-------|-------|--------|--------|--------|--------|
| <b>Zahlfälle<sup>1</sup></b>                        |       |       |        |        |       |       |        |        |        |        |
| Stadt Basel   | 5 257 | 6 019 | 6 402  | 6 168  | 5 195 | 5 725 | 6 580  | 7 524  | 8 172  | 8 021  |
| Riehen  | 358   | 369   | 392    | 407    | 395   | 414   | 491    | 533    | 563    | 556    |
| Bettingen   | 8     | 4     | 5      | 4      | 1     | 3     | 3      | 4      | 5      | 7      |
| Zusammen  | 5 623 | 6 392 | 6 799  | 6 579  | 5 591 | 6 142 | 7 074  | 8 061  | 8 740  | 8 584  |
| <b>Bezüger<sup>2</sup></b>                          |       |       |        |        |       |       |        |        |        |        |
| Stadt Basel   | 8 500 | 9 101 | 10 013 | 9 803  | 8 375 | 9 255 | 10 760 | 12 550 | 13 011 | 13 024 |
| Riehen  | 626   | 655   | 705    | 729    | 721   | 735   | 890    | 959    | 1 001  | 1 059  |
| Bettingen   | 7     | 5     | 9      | 4      | 1     | 3     | 3      | 8      | 6      | 10     |
| Zusammen  | 9 133 | 9 761 | 10 727 | 10 536 | 9 097 | 9 993 | 11 653 | 13 517 | 14 018 | 14 093 |
| <b>Nettounterstützung I in Mio. Fr.<sup>3</sup></b> |       |       |        |        |       |       |        |        |        |        |
| Stadt Basel   | 49,40 | 61,70 | 69,70  | 66,30  | 66,00 | 68,70 | 84,66  | 107,66 | 119,91 | 119,49 |
| Riehen  | 2,96  | 3,88  | 4,26   | 3,85   | 4,23  | 4,28  | 6,31   | 6,15   | 6,66   | 7,52   |
| Bettingen   | 0,05  | 0,03  | 0,07   | 0,00   | 0,02  | 0,02  | 0,04   | 0,04   | 0,04   | 0,08   |
| Zusammen  | 52,41 | 65,61 | 74,03  | 70,15  | 70,25 | 73,00 | 91,00  | 113,85 | 126,61 | 127,09 |

<sup>1</sup>Unterstützungseinheiten, die im Verlauf eines Jahres mindestens eine bedarfsabhängige Sozialhilfeleistung erhalten haben. <sup>2</sup>Personen, die im Verlauf eines Jahres mindestens eine bedarfsabhängige Sozialhilfeleistung erhalten haben. <sup>3</sup>Unterstützungskosten gemäss Schweizerischer Konferenz für Sozialhilfe SKOS minus Rückerstattungen.

Sozialhilfebezüger und -quote nach Geschlecht, Heimat und Alter in der Stadt Basel seit 2001<sup>1</sup>

| Jahr                               | Schweiz |       |       |       |       |         | Total | Ausland |       |       |       |       |         | Total |
|------------------------------------|---------|-------|-------|-------|-------|---------|-------|---------|-------|-------|-------|-------|---------|-------|
|                                    | Bis 17  | 18-25 | 26-35 | 36-50 | 51-65 | 66 u.m. |       | Bis 17  | 18-25 | 26-35 | 36-50 | 51-65 | 66 u.m. |       |
| <b>Männer</b>                      |         |       |       |       |       |         |       |         |       |       |       |       |         |       |
| 2001                               | 531     | 280   | 462   | 563   | 295   | 14      | 2 145 | 706     | 208   | 390   | 554   | 245   | 20      | 2 123 |
| 2002                               | 574     | 333   | 435   | 602   | 314   | 22      | 2 280 | 797     | 299   | 522   | 641   | 284   | 23      | 2 566 |
| 2003                               | 657     | 399   | 475   | 683   | 362   | 29      | 2 605 | 948     | 409   | 567   | 774   | 315   | 22      | 3 035 |
| 2004                               | 870     | 508   | 599   | 875   | 455   | 45      | 3 352 | 973     | 431   | 664   | 896   | 362   | 24      | 3 350 |
| 2005                               | 872     | 571   | 610   | 900   | 492   | 22      | 3 467 | 965     | 489   | 702   | 945   | 393   | 10      | 3 504 |
| 2006                               | 853     | 534   | 584   | 909   | 526   | 18      | 3 424 | 1 025   | 455   | 677   | 975   | 390   | 13      | 3 535 |
| <b>Frauen</b>                      |         |       |       |       |       |         |       |         |       |       |       |       |         |       |
| 2001                               | 590     | 350   | 450   | 563   | 201   | 27      | 2 181 | 603     | 287   | 431   | 455   | 135   | 15      | 1 926 |
| 2002                               | 581     | 371   | 434   | 582   | 221   | 26      | 2 215 | 723     | 311   | 465   | 514   | 161   | 20      | 2 194 |
| 2003                               | 634     | 436   | 462   | 659   | 243   | 25      | 2 459 | 845     | 418   | 600   | 597   | 179   | 22      | 2 661 |
| 2004                               | 767     | 592   | 505   | 787   | 278   | 41      | 2 970 | 872     | 407   | 709   | 679   | 196   | 15      | 2 878 |
| 2005                               | 771     | 599   | 500   | 849   | 289   | 42      | 3 050 | 870     | 451   | 748   | 694   | 212   | 15      | 2 990 |
| 2006                               | 758     | 582   | 506   | 843   | 323   | 36      | 3 048 | 890     | 450   | 721   | 727   | 211   | 18      | 3 017 |
| <b>Sozialhilfequote der Männer</b> |         |       |       |       |       |         |       |         |       |       |       |       |         |       |
| 2001                               | 7,4     | 5,9   | 6,2   | 4,7   | 2,9   | 0,1     | 4,1   | 13,1    | 7,1   | 7,2   | 7,7   | 6,0   | 1,8     | 8,1   |
| 2002                               | 8,0     | 6,8   | 6,1   | 5,1   | 3,1   | 0,2     | 4,4   | 14,8    | 9,5   | 9,2   | 8,6   | 6,8   | 1,9     | 9,5   |
| 2003                               | 7,4     | 7,0   | 6,4   | 5,0   | 3,0   | 0,2     | 4,4   | 17,1    | 12,5  | 8,7   | 9,4   | 6,8   | 1,4     | 10,2  |
| 2004                               | 12,0    | 10,1  | 8,8   | 7,5   | 4,5   | 0,4     | 6,5   | 18,7    | 13,6  | 10,7  | 11,6  | 8,5   | 1,7     | 12,0  |
| 2005                               | 12,0    | 11,4  | 9,3   | 7,8   | 4,8   | 0,2     | 6,8   | 18,8    | 16,0  | 10,9  | 11,9  | 9,2   | 0,7     | 12,4  |
| 2006                               | 11,9    | 10,7  | 9,1   | 8,1   | 5,2   | 0,2     | 6,8   | 20,3    | 15,2  | 9,9   | 12,1  | 9,0   | 0,8     | 12,2  |
| <b>Sozialhilfequote der Frauen</b> |         |       |       |       |       |         |       |         |       |       |       |       |         |       |
| 2001                               | 8,4     | 6,6   | 6,2   | 4,4   | 1,6   | 0,1     | 3,4   | 11,8    | 9,5   | 7,8   | 8,1   | 4,7   | 1,3     | 8,3   |
| 2002                               | 8,3     | 6,8   | 6,2   | 4,6   | 1,8   | 0,1     | 3,5   | 14,2    | 10,0  | 8,1   | 8,7   | 5,5   | 1,6     | 9,2   |
| 2003                               | 7,5     | 6,6   | 6,4   | 4,6   | 1,7   | 0,1     | 3,4   | 16,0    | 12,5  | 9,3   | 8,8   | 5,4   | 1,5     | 10,0  |
| 2004                               | 11,1    | 9,9   | 7,6   | 6,3   | 2,3   | 0,2     | 4,7   | 17,7    | 12,8  | 11,6  | 10,8  | 6,4   | 1,1     | 11,5  |
| 2005                               | 11,3    | 9,8   | 7,7   | 7,0   | 2,4   | 0,2     | 4,9   | 18,1    | 14,6  | 12,1  | 10,8  | 6,8   | 1,0     | 11,9  |
| 2006                               | 11,2    | 9,5   | 7,8   | 7,2   | 2,7   | 0,2     | 5,0   | 18,8    | 14,9  | 11,1  | 10,9  | 6,6   | 1,2     | 11,8  |

<sup>1</sup>Unter Sozialhilfebezügern sind hier alle Personen erfasst, die im Verlauf eines Jahres mindestens eine bedarfsabhängige Sozialhilfeleistung erhalten haben. Die Sozialhilfequote bezeichnet den Anteil der Sozialhilfebezüger an der jeweiligen Bevölkerungsgruppe gemäss Bevölkerungsstand Ende 2006.

## Kantonale Verbillichung der Krankenkassenprämien 2005 und 2006

| Obere Einkommensgrenze in Fr. <sup>1</sup>       | 2005       |                  |        |        |  | Prämienverbillichung in Fr. <sup>2</sup> | 2006       |                  |        |             |  |  |
|--|------------|------------------|--------|--------|--|--|------------|------------------|--------|-------------|--|--|
|  | Erwachsene | Junge Erwachsene | Kinder | Total  | Prämienverbillichung in Fr. <sup>2</sup> |  | Erwachsene | Junge Erwachsene | Kinder | Total       | Prämienverbillichung in Fr. <sup>2</sup> |  |
| <b>Versicherte mit kantonalem Prämienbeitrag</b> |            |                  |        |        |  |  |            |                  |        |             |  |  |
| 39 000 / 64 000                                  | 2 482      | 225              | 1 020  | 3 727  | 50/ 41/ 27                               | 2 418                                    | 250        | 925              | 3 593  | 50/ 41/ 27  |  |  |
| 35 000 / 57 000                                  | 3 242      | 329              | 1 231  | 4 802  | 91/ 85/ 38                               | 3 263                                    | 304        | 1 325            | 4 892  | 93/ 88/ 39  |  |  |
| 31 000 / 50 000                                  | 3 238      | 336              | 1 554  | 5 128  | 129/117/ 53                              | 3 015                                    | 312        | 1 462            | 4 789  | 133/122/ 55 |  |  |
| 27 000 / 43 000                                  | 2 653      | 366              | 1 595  | 4 614  | 171/152/ 68                              | 2 565                                    | 292        | 1 594            | 4 451  | 178/158/ 70 |  |  |
| 23 000 / 36 000                                  | 5 083      | 1 235            | 2 957  | 9 275  | 236/204/ 89                              | 4 729                                    | 939        | 2 700            | 8 368  | 248/212/ 92 |  |  |
| Durchschnittsprämie <sup>3</sup>                 | 9 694      | 313              | 905    | 10 912 | ...                                      | 9 922                                    | 329        | 999              | 11 250 | ...         |  |  |
| Zusammen   | 26 392     | 2 804            | 9 262  | 38 458 | ...                                      | 25 912                                   | 2 426      | 9 005            | 37 343 | ...         |  |  |

<sup>1</sup>Obere Einkommensgrenze in Franken pro Jahr; Alleinstehende ohne Unterhaltspflicht/Verheiratete und Alleinerziehende. <sup>2</sup>Prämienverbillichung in Franken pro Monat; Erwachsene/Junge Erwachsene/Kinder. <sup>3</sup>Diese Personen beziehen Ergänzungsleistungen.

## Krankenpflegeversicherung der Öffentlichen Krankenkasse Basel seit 2002

| Wohnort<br>Alter            | Versichertenbestand |         |         |         |         | Veränderung<br>2006<br>in Prozent <sup>1</sup> | Prozent-<br>anteile<br>2006 <sup>2</sup> |
|-----------------------------|---------------------|---------|---------|---------|---------|--|--|
|                             | 2002                | 2003    | 2004    | 2005    | 2006    |  |  |
| <b>Nach Wohnort</b>         |                     |         |         |         |         |  |  |
| Basel-Stadt                 | 79 638              | 79 180  | 75 017  | 71 440  | 69 752  | -2,4   | 51,2                                     |
| Basel-Landschaft            | 33 898              | 34 056  | 32 656  | 31 914  | 31 230  | -2,1   | 22,9                                     |
| Anderer Wohnort             | 18 025              | 22 648  | 32 426  | 38 199  | 35 291  | -7,6   | 25,9                                     |
| <b>Nach Alter in Jahren</b> |                     |         |         |         |         |  |  |
| 0-19                        | 27 323              | 28 833  | 30 229  | 30 608  | 29 115  | -4,9   | 21,4                                     |
| 20-39                       | 36 716              | 37 956  | 38 617  | 37 989  | 34 737  | -8,6   | 25,5                                     |
| 40-59                       | 35 215              | 36 828  | 38 945  | 40 528  | 40 087  | -1,1   | 29,4                                     |
| 60-69                       | 12 628              | 12 810  | 12 965  | 13 155  | 13 157  | 0,0  | 9,7                                      |
| 70-79                       | 11 023              | 10 906  | 10 889  | 10 823  | 10 684  | -1,3   | 7,8                                      |
| 80 u.m.                     | 8 656               | 8 551   | 8 454   | 8 450   | 8 493   | 0,5  | 6,2                                      |
| Alle Versicherten           | 131 561             | 135 884 | 140 099 | 141 553 | 136 273 | -3,7   | 100,0                                    |

<sup>1</sup>Verglichen mit dem Stand des Vorjahres. <sup>2</sup>100 % = 136 273 bei der ÖKK für Krankenpflege Versicherte.

## Übrige Versicherungsarten der Öffentlichen Krankenkasse Basel seit 2002

| Versicherungsart   | Versichertenbestand |         |         |         |         | Veränderung<br>2006<br>in Prozent <sup>1</sup> | Prozent-<br>anteile<br>2006 <sup>2</sup> |
|--|---------------------|---------|---------|---------|---------|--|--|
|  | 2002                | 2003    | 2004    | 2005    | 2006    |  |  |
| Allgemeiner Zusatz   | 106 923             | 109 112 | 110 080 | 110 207 | 103 369 | -6,2   | 75,9                                     |
| Kombi  |                     |         |         |         |         |  |  |
| Allgemein  | 105 332             | 108 135 | 109 704 | 111 208 | 104 753 | -5,8   | 76,9                                     |
| Halbprivat, Flex, Privat und Global                                | 19 633              | 20 132  | 22 088  | 23 447  | 24 723  | 5,4  | 18,1                                     |
| Privat-Zusatz  | 26 059              | 27 479  | 29 398  | 31 065  | 31 003  | -0,2   | 22,8                                     |
| Privatpatienten-Versicherung stationär                             | 7 948               | 7 441   | 6 972   | 6 582   | 6 213   | -5,6   | 4,6                                      |
| Zahnpflegeversicherung   | 22 342              | 23 196  | 24 639  | 25 690  | 25 788  | 0,4  | 18,9                                     |
| Risikokapitalversicherung bei Tod<br>oder Invalidität durch Unfall | 27 475              | 29 458  | 31 087  | 32 561  | 32 078  | -1,5   | 23,5                                     |

<sup>1</sup>Verglichen mit dem Stand des Vorjahres. <sup>2</sup>100 % = 136 273 bei der ÖKK für Krankenpflege Versicherte.

## Mitgliederbestand der übrigen Krankenkassen seit 2002 und nach Kategorie 2006

| Krankenkasse                      | Alle Versicherten <sup>1</sup> |         |         |         |         | Kategorie 2006 <sup>2</sup> |        |        |
|-----------------------------------|--------------------------------|---------|---------|---------|---------|-----------------------------|--------|--------|
|                                   | 2002                           | 2003    | 2004    | 2005    | 2006    | Männer                      | Frauen | Kinder |
| Aerosana Kloten                   | ...                            | 7       | 4       | 6       | 70      | 2                           | 5      | 63     |
| Agrisano Brugg                    | 109                            | 106     | 72      | 53      | 49      | 24                          | 23     | 6      |
| Allgemeine KK Brugg               | 431                            | 270     | 176     | 122     | 102     | 40                          | 44     | 14     |
| Aquilana Baden                    | 197                            | 188     | 182     | 156     | 168     | 75                          | 55     | 22     |
| Arcosana AG Luzern                | ...                            | ...     | ...     | 162     | 163     | 76                          | 71     | 20     |
| Assura Pully                      | 8 834                          | 10 571  | 15 513  | 14 498  | 14 167  | 6 167                       | 5 692  | 2 212  |
| Atupri Bern                       | 2 033                          | 1 924   | ...     | 2 034   | 3 582   | 1 697                       | 1 370  | 530    |
| Avanex Dübendorf                  | ...                            | ...     | 1       | 1       | 6       | 4                           | 3      | 18     |
| Carena Schweiz Aadorf             | ...                            | ...     | ...     | 9       | 13      | 5                           | 8      | 3      |
| Concordia Luzern                  | 8 066                          | 7 990   | 7 669   | 7 383   | 7 230   | 2 691                       | 3 610  | 933    |
| CSS Luzern                        | 6 642                          | 6 018   | 5 617   | 5 109   | 5 025   | 1 947                       | 2 664  | 474    |
| EGK-Gesundheitskasse Laufen       | 1 552                          | 1 371   | 1 287   | 1 224   | 1 205   | 435                         | 646    | 147    |
| Galenos Zürich                    | 762                            | 578     | 233     | 167     | 151     | 80                          | 53     | 19     |
| Groupe Mutuel (alle Kassen)       | 10 485                         | 10 344  | 12 554  | 15 576  | 16 607  | 6 472                       | 6 505  | 3 624  |
| Helsana Dübendorf                 | 13 982                         | 12 841  | 12 559  | 11 751  | 10 848  | 4 331                       | 5 316  | 1 119  |
| Hotela Montreux                   | 79                             | 74      | 64      | 43      | 34      | 17                          | 16     | –      |
| Innova Muri                       | 442                            | 391     | 393     | 401     | 418     | 149                         | 178    | 100    |
| Intras Carouge                    | 10 873                         | 9 562   | 8 529   | 7 967   | 7 432   | 3 048                       | 3 111  | 1 202  |
| KK 57 Bern (auch SMUV)            | 28                             | 27      | 54      | 30      | 18      | 14                          | 4      | –      |
| KK Ingenbohl Brunnen              | ...                            | 18      | 17      | 17      | 16      | 1                           | 14     | –      |
| KK KBV                            | 873                            | 1 672   | ...     | ...     | ...     | ...                         | ...    | ...    |
| KK Luchsingen-Hätzingen           | ...                            | ...     | ...     | ...     | 0       | 1                           | 1      | –      |
| KK Luzerner Hinterland Zell       | 31                             | 25      | ...     | ...     | ...     | ...                         | ...    | ...    |
| KK Rothenburg                     | ...                            | ...     | ...     | ...     | 0       | 1                           | 1      | –      |
| KK St. Moritz                     | ...                            | ...     | ...     | 8       | 8       | 1                           | 2      | 7      |
| KK Sumiswald                      | –                              | 36      | 53      | 49      | 32      | 11                          | 18     | 3      |
| KLuG Zug                          | –                              | 97      | 70      | 82      | 82      | 14                          | 14     | 26     |
| Kmu Winterthur (vormals KGW)      | 17                             | 16      | 14      | 14      | 10      | 3                           | 5      | 2      |
| Kolping Dübendorf                 | 568                            | 554     | 521     | 482     | 594     | 233                         | 185    | 196    |
| KPT Bern                          | 3 134                          | 3 171   | 2 826   | 2 699   | 2 587   | 1 019                       | 1 236  | 305    |
| ÖKK KUV AG Landquart              | ...                            | ...     | ...     | ...     | 31      | 14                          | 16     | 5      |
| ÖKK Schweiz Fribourg              | ...                            | ...     | ...     | ...     | 3       | 15                          | 13     | 4      |
| ÖKK Surselva Illanz               | ...                            | ...     | ...     | ...     | 2       | 2                           | 2      | 2      |
| Progrès La Chaux-de-Fonds         | 529                            | 972     | 1 496   | 2 639   | 3 137   | 1 366                       | 1 366  | 523    |
| Provita Winterthur                | 278                            | 212     | 163     | 148     | 146     | 81                          | 56     | 15     |
| Rhenusana Heerbrugg (vormals BKK) | 25                             | 18      | 16      | 10      | 10      | 4                           | 7      | 1      |
| Sana 24 Muri                      | ...                            | ...     | ...     | 75      | 41      | 15                          | 23     | 3      |
| Sanitas Zürich                    | 7 613                          | 6 954   | 6 996   | 7 196   | 7 748   | 3 237                       | 3 322  | 1 157  |
| Sansan Dübendorf                  | ...                            | 1 171   | 1 228   | 2 592   | 2 170   | 802                         | 891    | 520    |
| SLKK Zürich                       | 536                            | 435     | 324     | 280     | 258     | 99                          | 128    | 31     |
| Supra Lausanne                    | 1 202                          | 815     | ...     | 410     | 333     | 156                         | 139    | 32     |
| Swica Winterthur                  | 10 028                         | 12 054  | 13 246  | 13 635  | 14 258  | 5 579                       | 5 932  | 2 785  |
| Visana Bern                       | 9 392                          | 8 360   | 7 759   | 7 277   | 6 935   | 2 642                       | 3 784  | 466    |
| Winicare Winterthur               | 2 562                          | 2 297   | 2 132   | 1 973   | 1 834   | 726                         | 982    | 162    |
| Xundheit Luzern                   | ...                            | 23      | 104     | 153     | 221     | 105                         | 96     | 49     |
| Zusammen                          | 101 303                        | 101 155 | 101 868 | 106 425 | 107 674 | 43 401                      | 47 607 | 16 800 |

<sup>1</sup>Durchschnittlicher Versichertenbestand im Berichtsjahr. <sup>2</sup>Versichertenbestände am 31. Dezember 2006.

## Aktivbestände der Pensionskasse Basel-Stadt 1949-2001<sup>1</sup>

| Jahresende                                     | Versicherte <sup>2</sup> |         |          | Spareinleger |         |          | Freiwillige | Total     |
|--|--------------------------|---------|----------|--------------|---------|----------|-------------|-----------|
|  | Männer                   | Frauen  | Zusammen | Männer       | Frauen  | Zusammen |             |           |
| <b>Anzahl Aktivversicherte</b>                 |                          |         |          |              |         |          |             |           |
| 1949 <sup>3</sup>                              | 4 859                    | 726     | 5 585    | 600          | 366     | 966      | 484         | 7 035     |
| 1960   | 6 424                    | 1 489   | 7 913    | 980          | 1 005   | 1 985    | 163         | 10 061    |
| 1970   | 7 531                    | 2 286   | 9 817    | 482          | 1 115   | 1 597    | 340         | 11 754    |
| 1980   | 8 203                    | 3 965   | 12 168   | 860          | 2 250   | 3 110    | 441         | 15 719    |
| 1990   | 7 968                    | 5 188   | 13 156   | 2 274        | 4 624   | 6 898    | 204         | 20 258    |
| 1996   | 7 292                    | 5 607   | 12 899   | 2 628        | 4 460   | 7 088    | 119         | 40 093    |
| 1997   | 7 076                    | 5 450   | 12 526   | 2 723        | 4 494   | 7 217    | 122         | 39 608    |
| 1998   | 6 896                    | 5 235   | 12 131   | 2 707        | 4 254   | 6 961    | 115         | 38 299    |
| 1999   | 6 775                    | 5 083   | 11 858   | 2 823        | 4 533   | 7 356    | 104         | 38 532    |
| 2000   | 6 635                    | 4 986   | 11 621   | 2 933        | 4 683   | 7 616    | 91          | 38 565    |
| 2001   | 6 564                    | 5 170   | 11 734   | 3 019        | 4 604   | 7 623    | 80          | 38 794    |
| <b>Versicherte Besoldungen in 1000 Franken</b> |                          |         |          |              |         |          |             |           |
| 1949 <sup>3</sup>                              | 44 309                   | 5 318   | 49 627   | 3 820        | 1 715   | 5 535    | –           | 55 162    |
| 1960   | 77 701                   | 13 687  | 91 388   | 9 380        | 6 955   | 16 335   | 1 026       | 108 749   |
| 1970   | 150 945                  | 37 303  | 188 248  | 7 510        | 14 560  | 22 070   | 4 847       | 215 165   |
| 1980   | 320 356                  | 112 045 | 432 401  | 20 425       | 43 769  | 64 194   | 8 205       | 504 800   |
| 1990   | 448 032                  | 193 819 | 641 851  | 70 897       | 114 485 | 185 382  | 5 342       | 832 576   |
| 1996   | 514 382                  | 263 005 | 777 387  | 99 051       | 134 112 | 233 162  | 4 254       | 2 025 354 |
| 1997   | 503 956                  | 260 060 | 764 016  | 110 016      | 141 960 | 251 976  | 4 384       | 2 036 369 |
| 1998   | 486 311                  | 248 429 | 734 740  | 110 566      | 134 010 | 244 576  | 4 349       | 1 962 982 |
| 1999   | 477 722                  | 242 071 | 719 793  | 117 133      | 144 139 | 261 272  | 4 000       | 1 966 130 |
| 2000   | 470 391                  | 238 974 | 709 365  | 127 452      | 152 481 | 279 933  | 3 565       | 1 982 160 |
| 2001   | 465 451                  | 249 152 | 714 603  | 140 545      | 160 128 | 300 673  | 3 094       | 2 033 646 |

<sup>1</sup>Vormals Pensionskasse des Basler Staatspersonals (Staatspersonal, Universität und Personal der angeschlossenen Institutionen). <sup>2</sup>Bis 1979: Vollversicherte und Teilversicherte A, seit 1.7.1980 revidiertes Pensionskassengesetz. <sup>3</sup>Bestand bei Inkrafttreten des Pensionskassengesetzes am 1.1.1949.

## Aktivbestände der Pensionskasse Basel-Stadt nach Versicherungsart seit 2002

| Jahresende                                    | 2002   |        | 2003   |        | 2004   |        | 2005 <sup>1</sup> |        | 2006              |        |
|---|--------|--------|--------|--------|--------|--------|-------------------|--------|-------------------|--------|
|   | Männer | Frauen | Männer | Frauen | Männer | Frauen | Männer            | Frauen | Männer            | Frauen |
| <b>Anzahl Aktivversicherte</b>                |        |        |        |        |        |        |                   |        |                   |        |
| Versicherte                                   | 6 700  | 5 501  | 6 939  | 5 984  | 7 210  | 6 466  | 7 322             | 6 743  | 7 273             | 6 824  |
| Staatspersonal                                | 5 759  | 4 844  | 5 964  | 5 224  | 6 216  | 5 640  | 6 293             | 5 843  | 5 473             | 5 811  |
| Universität                                   | 336    | 230    | 367    | 307    | 382    | 349    | 392               | 379    | 393               | 395    |
| Institutionen                                 | 605    | 427    | 608    | 453    | 612    | 477    | 637               | 521    | 1 407             | 618    |
| Spareinleger                                  | 3 023  | 4 433  | 2 656  | 3 898  | 2 637  | 3 939  | 2 544             | 4 038  | 2 421             | 4 005  |
| Staatspersonal                                | 2 338  | 3 569  | 2 006  | 3 140  | 1 907  | 3 120  | 1 827             | 3 189  | 1 650             | 3 107  |
| Universität                                   | 541    | 582    | 530    | 506    | 612    | 581    | 586               | 600    | 585               | 627    |
| Institutionen                                 | 144    | 282    | 120    | 252    | 118    | 238    | 131               | 249    | 186               | 271    |
| Freiwillige                                   | 19     | 44     | 17     | 33     | 16     | 25     | 15                | 23     | 11                | 18     |
| Zusammen                                      | 9 742  | 9 978  | 9 612  | 9 915  | 9 863  | 10 430 | 9 881             | 10 804 | 9 705             | 10 847 |
| <b>Versicherte Löhne in Millionen Franken</b> |        |        |        |        |        |        |                   |        |                   |        |
| Staatspersonal                                | 527,3  | 372,4  | 518,4  | 369,5  | 528,6  | 382,7  | Männer und Frauen |        | Männer und Frauen |        |
| Universität                                   | 63,2   | 33,5   | 63,2   | 33,5   | 64,7   | 36,6   | 897,2             |        | 858,1             |        |
| Institutionen                                 | 53,8   | 32,1   | 52,0   | 31,3   | 52,2   | 31,9   | 101,0             |        | 102,8             |        |
| Freiwillige                                   | 1,7    | 1,1    | 1,3    | 0,9    | 1,3    | 0,6    | 89,6              |        | 139,6             |        |
| Zusammen                                      | 645,9  | 439,1  | 635,0  | 435,2  | 646,8  | 451,7  | 1 089,5           |        | 1 101,7           |        |

<sup>1</sup>Seit 2005 werden die versicherten Löhne nur noch nach Versicherungsart ausgewiesen.

## Rentner und Jahresrenten der Pensionskasse Basel-Stadt seit 1998

| Jahres-<br>ende                     | Invalidenrentner |        | Altersrentner |         | Überbrü-<br>ckungs-<br>rente | Ehe-<br>gatten | Kinder <sup>1</sup> | Waisen | Übrige<br>Renten <sup>2</sup> | Total   |
|-------------------------------------|------------------|--------|---------------|---------|------------------------------|----------------|---------------------|--------|-------------------------------|---------|
|                                     | Männer           | Frauen | Männer        | Frauen  |                              |                |                     |        |                               |         |
| <b>Anzahl Rentner</b>               |                  |        |               |         |                              |                |                     |        |                               |         |
| 1998                                | 536              | 537    | 4 579         | 2 767   | ...                          | 2 476          | 466                 | 178    | 73                            | 11 612  |
| 1999                                | 542              | 587    | 4 672         | 2 913   | ...                          | 2 495          | 534                 | 191    | 74                            | 12 008  |
| 2000                                | 571              | 604    | 4 715         | 3 052   | ...                          | 2 536          | 614                 | 147    | 69                            | 12 308  |
| 2001                                | 614              | 663    | 4 842         | 3 201   | ...                          | 2 573          | 621                 | 148    | 2                             | 12 664  |
| 2002                                | 754              | 819    | 4 767         | 3 296   | ...                          | 2 595          | 732                 | 155    | 2                             | 13 120  |
| 2003                                | 858              | 904    | 4 768         | 3 412   | ...                          | 2 593          | 795                 | 141    | 1                             | 13 472  |
| 2004                                | 936              | 1 000  | 4 859         | 3 603   | 1 475                        | 2 608          | 856                 | 148    | 1                             | 15 486  |
| 2005                                | 959              | 1 039  | 4 923         | 3 721   | 1 643                        | 2 633          | 792                 | 147    | –                             | 15 857  |
| 2006                                | 1 016            | 1 088  | 4 991         | 3 875   | 1 635                        | 2 674          | 796                 | 154    | –                             | 16 229  |
| <b>Jahresrenten in 1000 Franken</b> |                  |        |               |         |                              |                |                     |        |                               |         |
| 1998                                | 15 546           | 10 125 | 206 508       | 72 535  | 16 039                       | 60 960         | 890                 | 1 093  | 574                           | 384 271 |
| 1999                                | 15 799           | 11 214 | 211 637       | 76 555  | 16 929                       | 61 838         | 1 006               | 1 182  | 610                           | 396 768 |
| 2000                                | 16 198           | 11 742 | 213 731       | 80 047  | 15 986                       | 63 175         | 1 334               | 873    | 575                           | 403 661 |
| 2001                                | 17 888           | 13 122 | 224 121       | 85 658  | 20 341                       | 64 879         | 1 357               | 859    | 18                            | 428 244 |
| 2002                                | 20 441           | 14 823 | 220 685       | 86 984  | 17 976                       | 65 915         | 1 441               | 887    | 18                            | 429 169 |
| 2003                                | 22 196           | 15 995 | 224 777       | 90 770  | 17 496                       | 66 505         | 1 650               | 783    | 10                            | 440 182 |
| 2004                                | 23 981           | 17 204 | 229 995       | 95 093  | 18 402                       | 66 787         | 1 767               | 820    | 10                            | 454 059 |
| 2005                                | 24 096           | 17 650 | 232 853       | 97 853  | 20 540                       | 67 739         | 1 628               | 824    | –                             | 463 183 |
| 2006                                | 25 384           | 18 351 | 237 854       | 101 515 | 20 242                       | 69 601         | 1 661               | 899    | –                             | 475 506 |

<sup>1</sup>Kinderzulagen zur Invaliden- bzw. Altersrente und Renten invalider Kinder. <sup>2</sup>Geschiedene Frauen, Eltern und Geschwister zusammen.

## Gebäudeversicherung des Kantons Basel-Stadt seit 1997

| Jahr | Gebäude-<br>bestand | Versichertes<br>Bauvolumen<br>in Mio m <sup>3</sup> | Versiche-<br>rungskapital<br>in Mio Fr. | Jahr<br>(Forts.) | Gebäude-<br>bestand | Versichertes<br>Bauvolumen<br>in Mio m <sup>3</sup> | Versiche-<br>rungskapital<br>in Mio Fr. |
|------|---------------------|---|---|------------------|---------------------|---|---|
|      |                     |   |   |                  |                     |   |   |
| 1998 | 36 263              | 101,2   | 55 145,4                                | 2003             | 36 265              | 103,1   | 63 415,3                                |
| 1999 | 36 276              | 101,7   | 55 728,6                                | 2004             | 36 263              | 103,3   | 61 890,9                                |
| 2000 | 36 291              | 101,9   | 56 901,8                                | 2005             | 36 244              | 103,8   | 62 985,5                                |
| 2001 | 36 294              | 102,3   | 59 642,3                                | 2006             | 36 017              | 104,1   | 65 128,8                                |

## Brandfälle nach Zweckbestimmung betroffener Gebäude und Brandopfer seit 1997

| Jahr | Wohn-<br>gebäude | Verwaltungs-<br>gebäude <sup>1</sup> | Handel | Industrie und<br>Gewerbe | Gast-<br>gewerbe | Übrige<br>Gebäude | Alle<br>Gebäude | Brandopfer |           |
|------|------------------|--------------------------------------|--------|--------------------------|------------------|-------------------|-----------------|------------|-----------|
|      |                  |                                      |        |                          |                  |                   |                 | Tote       | Verletzte |
| 1997 | 287              | 29                                   | 8      | 5                        | 3                | 4                 | 336             | –          | 10        |
| 1998 | 278              | 35                                   | 6      | 4                        | 4                | 3                 | 330             | 1          | –         |
| 1999 | 303              | 35                                   | 5      | 3                        | 6                | 2                 | 354             | 2          | –         |
| 2000 | 271              | 35                                   | 8      | 3                        | 3                | 1                 | 321             | –          | 5         |
| 2001 | 263              | 35                                   | 4      | 6                        | 4                | 1                 | 313             | –          | –         |
| 2002 | 222              | 12                                   | 2      | 3                        | 5                | 4                 | 248             | 1          | –         |
| 2003 | 293              | 32                                   | 10     | –                        | 1                | 4                 | 340             | 1          | 5         |
| 2004 | 237              | 23                                   | 7      | –                        | 5                | 6                 | 278             | –          | 2         |
| 2005 | 280              | 44                                   | 1      | 2                        | 5                | 4                 | 336             | 1          | –         |
| 2006 | 306              | 44                                   | 7      | 5                        | 5                | 7                 | 374             | 1          | 1         |

<sup>1</sup>Einschliesslich Gebäude mit öffentlichem Charakter.

## Brandfälle nach Schadensumme betroffener Gebäude seit 1997

| Zweckbestimmung  | 1997     | 1998    | 1999    | 2000     | 2001    | 2002    | 2003    | 2004     | 2005     | 2006     |
|--|----------|---------|---------|----------|---------|---------|---------|----------|----------|----------|
| <b>Schadensumme in 1000 Fr. pro Abrechnungsjahr</b>    |          |         |         |          |         |         |         |          |          |          |
| Wohngebäude  | 4 953,5  | 3 808,7 | 3 775,6 | 7 189,4  | 5 483,9 | 3 566,0 | 7 893,1 | 4 967,0  | 9 909,1  | 5 004,5  |
| Verwaltungsgebäude <sup>1</sup>                        | 5 879,5  | 3 124,6 | 3 159,6 | 2 636,1  | 2 777,1 | 2 085,8 | 7 19,0  | 2 630,0  | 1 466,6  | 3 146,8  |
| Handel   | 1 773,2  | 200,2   | 8,0     | 2 232,6  | 87,4    | 6,3     | 260,1   | 395,0    | 1,4      | 2 093,7  |
| Industrie und Gewerbe                                  | 95,4     | 546,4   | 431,0   | 48,1     | 110,5   | 600,0   | –       | –        | 6,0      | 411,1    |
| Gastgewerbe  | 408,0    | 38,7    | 160,7   | 4,6      | 4,0     | 312,9   | 18,9    | 274,0    | 34,1     | 37,8     |
| Übrige Gebäude   | 141,6    | 323,3   | 302,5   | 4,7      | 69,5    | 5,7     | 167,9   | 6 021,0  | 275,7    | 345,5    |
| Zusammen   | 13 251,2 | 8 041,9 | 7 837,4 | 12 115,5 | 8 532,4 | 6 576,7 | 8 759,0 | 14 287,0 | 11 692,9 | 11 039,4 |
| <b>Mittlere Schadensumme in 1000 Fr. pro Brandfall</b> |          |         |         |          |         |         |         |          |          |          |
| Wohngebäude  | 202,7    | 13,7    | 12,5    | 26,5     | 20,8    | 16,0    | 25,9    | 20,9     | 35,3     | 16,3     |
| Verwaltungsgebäude <sup>1</sup>                        | 17,2     | 89,2    | 90,3    | 75,3     | 79,3    | 173,8   | 22,4    | 114,0    | 33,3     | 71,5     |
| Handel   | 221,6    | 33,3    | 1,6     | 279,1    | 21,8    | 3,1     | 26,0    | 56,3     | 1,4      | 299,1    |
| Industrie und Gewerbe                                  | 43,2     | 136,6   | 143,7   | 16,0     | 47,8    | 200,0   | –       | –        | 6,0      | 32,9     |
| Gastgewerbe  | 136,0    | 9,6     | 26,8    | 1,5      | 0,9     | 62,5    | 18,9    | 54,8     | 6,8      | 7,5      |
| Übrige Gebäude   | 50,5     | 107,7   | 151,3   | 4,7      | 69,5    | 3,4     | 155,9   | 1 507,9  | 95,7     | 159,7    |
| Zusammen   | 39,4     | 24,4    | 22,1    | 37,7     | 27,3    | 26,5    | 25,8    | 51,3     | 34,8     | 58,7     |

<sup>1</sup>Einschliesslich Gebäude mit öffentlichem Charakter.

## Brandfälle nach Schadenursache seit 1997

| Schadenursache            | 1997 | 1998 | 1999 | 2000 | 2001 | 2002 | 2003 | 2004 | 2005 | 2006 |
|---------------------------|------|------|------|------|------|------|------|------|------|------|
| Noch nicht bestimmt       | –    | –    | 1    | 2    | –    | 1    | 9    | –    | 2    | 1    |
| Feuerungsanlagen          | 16   | 22   | 19   | 17   | 14   | 4    | 7    | 6    | 5    | 4    |
| Bestimmungsmässiges Feuer | 76   | 83   | 81   | 79   | 68   | 69   | 71   | 66   | 60   | 68   |
| Selbstentzündungen        | 1    | 3    | 1    | 3    | 2    | 1    | 1    | 4    | 2    | 3    |
| Explosionsschäden         | 16   | 21   | 12   | 9    | 11   | 8    | 15   | 4    | 3    | 7    |
| Elektrizität              | 68   | 79   | 88   | 45   | 75   | 77   | 92   | 75   | 70   | 72   |
| Blitzschläge              | 42   | 17   | 71   | 59   | 33   | 17   | 29   | 33   | 107  | 123  |
| Brandstiftungen           | 19   | 25   | 19   | 23   | 17   | 13   | 25   | 20   | 17   | 20   |
| Andere bekannte Ursachen  | 55   | 50   | 34   | 48   | 55   | 35   | 68   | 43   | 38   | 39   |
| Unbekannte Ursachen       | 43   | 30   | 28   | 36   | 38   | 23   | 23   | 27   | 32   | 37   |
| Zusammen                  | 336  | 330  | 354  | 321  | 313  | 248  | 340  | 278  | 336  | 374  |
| davon Fahrlässigkeit      | 314  | 303  | 340  | 297  | 311  | 246  | 333  | 277  | 331  | 373  |







## Gesundheit

Sterbeziffern  
Todesursachen  
Säuglingssterblichkeit  
Spitäler  
Gesundheitsvorsorge  
Bestattungswesen

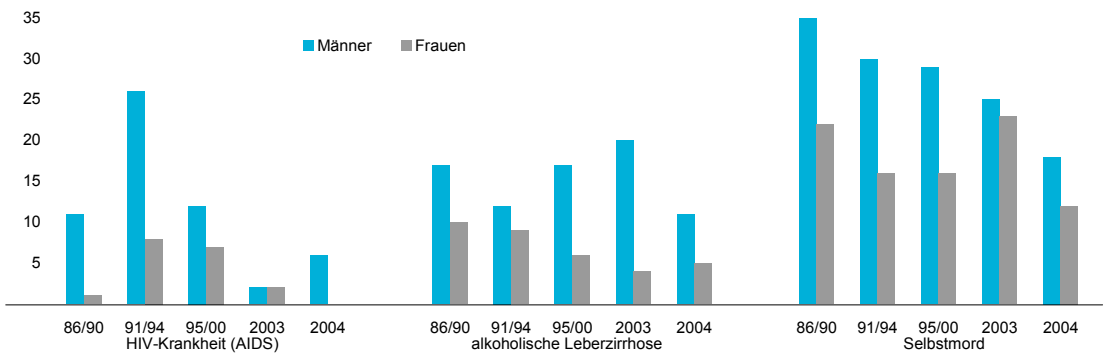


Altersspezifische Sterbeziffern seit 1981/1985<sup>1</sup>

| Jahresmittel<br>Jahr         | Alter in vollendeten Jahren |     |      |       |       |       |       |       |       |       | Alle<br>Alters-<br>stufen |         |
|------------------------------|-----------------------------|-----|------|-------|-------|-------|-------|-------|-------|-------|---------------------------|---------|
|                              | 0                           | 1-4 | 5-14 | 15-19 | 20-39 | 40-49 | 50-59 | 60-64 | 65-69 | 70-79 |                           | 80 u.m. |
| <b>Männliches Geschlecht</b> |                             |     |      |       |       |       |       |       |       |       |                           |         |
| 1981/1985 <sup>2</sup>       | 86                          | 6   | 4    | 6     | 16    | 37    | 91    | 194   | 305   | 584   | 1 357                     | 133     |
| 1986/1990 <sup>2</sup>       | 104                         | 6   | 1    | 4     | 19    | 32    | 93    | 179   | 269   | 557   | 1 464                     | 140     |
| 1991/1995                    | 73                          | 5   | 2    | 6     | 18    | 37    | 77    | 152   | 266   | 507   | 1 325                     | 127     |
| 1996/2000                    | 58                          | 4   | 3    | 4     | 13    | 35    | 76    | 144   | 224   | 422   | 1 353                     | 121     |
| 2001/2005                    | 54                          | 2   | 1    | 3     | 13    | 29    | 65    | 116   | 194   | 400   | 1 228                     | 114     |
| 1997                         | 67                          | 6   | 1    | 5     | 12    | 37    | 83    | 152   | 238   | 380   | 1 428                     | 121     |
| 1998                         | 68                          | 9   | 2    | 5     | 14    | 36    | 73    | 137   | 229   | 480   | 1 396                     | 126     |
| 1999                         | 69                          | –   | 5    | 2     | 12    | 35    | 71    | 158   | 203   | 427   | 1 381                     | 121     |
| 2000                         | 23                          | 3   | –    | 2     | 12    | 31    | 71    | 129   | 207   | 400   | 1 357                     | 117     |
| 2001                         | 126                         | –   | 1    | 5     | 13    | 29    | 63    | 116   | 264   | 394   | 1 171                     | 114     |
| 2002                         | 25                          | –   | 1    | –     | 12    | 26    | 65    | 105   | 174   | 430   | 1 390                     | 119     |
| 2003                         | 60                          | –   | 1    | 5     | 16    | 29    | 72    | 133   | 166   | 412   | 1 247                     | 117     |
| 2004                         | 37                          | 9   | –    | 5     | 9     | 28    | 59    | 109   | 165   | 397   | 1 160                     | 108     |
| 2005                         | 23                          | 3   | 1    | 2     | 14    | 33    | 64    | 114   | 202   | 365   | 1 173                     | 111     |
| 2006                         | 24                          | 3   | 1    | –     | 5     | 27    | 54    | 117   | 196   | 343   | 1 167                     | 105     |
| <b>Weibliches Geschlecht</b> |                             |     |      |       |       |       |       |       |       |       |                           |         |
| 1981/1985 <sup>2</sup>       | 80                          | 4   | 3    | 5     | 8     | 22    | 45    | 82    | 139   | 305   | 1 086                     | 129     |
| 1986/1990 <sup>2</sup>       | 74                          | 4   | 1    | 5     | 8     | 21    | 48    | 75    | 113   | 290   | 1 057                     | 137     |
| 1991/1995                    | 77                          | 6   | 2    | 3     | 8     | 17    | 41    | 73    | 114   | 250   | 1 034                     | 134     |
| 1996/2000                    | 50                          | 2   | 1    | 2     | 8     | 18    | 38    | 70    | 115   | 226   | 1 084                     | 135     |
| 2001/2005                    | 42                          | 1   | 2    | 1     | 5     | 16    | 33    | 66    | 101   | 219   | 1 047                     | 130     |
| 1997                         | 58                          | 3   | –    | –     | 7     | 18    | 40    | 68    | 127   | 258   | 1 101                     | 140     |
| 1998                         | 36                          | 3   | –    | 2     | 7     | 20    | 41    | 76    | 76    | 219   | 1 119                     | 135     |
| 1999                         | 50                          | 3   | 2    | 2     | 11    | 19    | 40    | 59    | 137   | 235   | 1 055                     | 135     |
| 2000                         | 51                          | 3   | –    | 2     | 7     | 15    | 38    | 83    | 131   | 207   | 1 118                     | 137     |
| 2001                         | 56                          | –   | 1    | 5     | 3     | 16    | 38    | 62    | 110   | 248   | 1 027                     | 133     |
| 2002                         | 13                          | –   | –    | –     | 8     | 17    | 39    | 62    | 99    | 222   | 1 149                     | 140     |
| 2003                         | 51                          | 3   | –    | –     | 5     | 14    | 38    | 86    | 111   | 224   | 1 138                     | 139     |
| 2004                         | 64                          | –   | 5    | 2     | 6     | 11    | 30    | 58    | 75    | 196   | 978                       | 120     |
| 2005                         | 26                          | –   | 1    | –     | 6     | 20    | 19    | 63    | 108   | 206   | 944                       | 120     |
| 2006                         | 38                          | –   | –    | 2     | 5     | 14    | 36    | 66    | 103   | 212   | 987                       | 126     |

<sup>1</sup>Gestorbene auf 10 000 männliche bzw. weibliche Einwohner der jeweiligen Altersstufe am Jahresende. <sup>2</sup>Einwohner nach Altersstufe am Jahresende berechnet aufgrund der Fortschreibung der jeweils vorangegangenen Volkszählung.

HIV-Krankheit, alkoholische Leberzirrhose und Selbstmord als Todesursache seit 1986/1990



## Gestorbene nach Todesursache seit 1981/1985<sup>1</sup>

| Todesursache   | Jahresmittel  |               |               |               | Jahr <sup>2</sup> |       |       |       |
|--|---------------|---------------|---------------|---------------|-------------------|-------|-------|-------|
|  | 1981/<br>1985 | 1986/<br>1990 | 1991/<br>1994 | 1995/<br>2000 | 2001              | 2002  | 2003  | 2004  |
| Infektiöse und parasitäre Krankheiten                        | 17            | 30            | 53            | 38            | 24                | 22    | 26    | 31    |
| davon Tuberkulose  | 9             | 7             | 4             | 3             | 1                 | 1     | –     | –     |
| davon HIV-Krankheit (AIDS) <sup>3</sup>                      | ...           | 12            | 34            | 19            | 5                 | 4     | 4     | 6     |
| Tumoren  | 728           | 740           | 724           | 618           | 601               | 579   | 589   | 514   |
| Lippen, Mundhöhle, Rachen                                    | 15            | 13            | 13            | 11            | 11                | 9     | 10    | 8     |
| Verdauungsorgane   | 213           | 218           | 188           | 169           | 149               | 150   | 139   | 134   |
| Atmungsorgane  | 143           | 141           | 145           | 117           | 138               | 114   | 124   | 99    |
| Knochen, Gelenkknorpel, Haut, Bindegewebe                    | 17            | 18            | 17            | 14            | 15                | 14    | 18    | 12    |
| Brust  | 76            | 77            | 82            | 56            | 58                | 55    | 53    | 53    |
| Harn- und Geschlechtsorgane                                  | 138           | 145           | 148           | 116           | 105               | 107   | 112   | 85    |
| Übrige bösartige Tumoren                                     | 106           | 111           | 113           | 113           | 107               | 113   | 112   | 109   |
| Gutartige und unbekannte Tumoren                             | 20            | 16            | 18            | 21            | 18                | 17    | 21    | 14    |
| Krankheiten des Blutes und der blutbildenden Organe          | 4             | 5             | 6             | 5             | 9                 | 2     | 7     | 8     |
| Endokrine, Ernährungs-, Stoffwechselkrankheiten              | 75            | 65            | 68            | 75            | 48                | 80    | 88    | 85    |
| davon Diabetes mellitus                                      | 63            | 53            | 54            | 66            | 36                | 66    | 80    | 68    |
| Psychische und Verhaltensstörungen                           | 22            | 16            | 16            | 137           | 111               | 169   | 168   | 135   |
| Krankheiten des Nervensystems                                | 53            | 58            | 46            | 91            | 96                | 106   | 122   | 100   |
| Krankheiten des Kreislaufsystems                             | 1 130         | 1 090         | 1 042         | 963           | 918               | 952   | 913   | 813   |
| Herzkrankheiten  | 827           | 786           | 752           | 718           | 710               | 726   | 659   | 644   |
| Krankheiten der Hirngefässe                                  | 201           | 214           | 198           | 179           | 158               | 160   | 193   | 132   |
| Krankheiten der Arterien                                     | 50            | 44            | 49            | 57            | 45                | 59    | 52    | 33    |
| Übrige Krankheiten des Kreislaufsystems                      | 52            | 46            | 42            | 9             | 5                 | 7     | 9     | 4     |
| Krankheiten der Atmungsorgane                                | 161           | 212           | 212           | 185           | 146               | 167   | 143   | 137   |
| Grippe (Influenza)   | 7             | 12            | 4             | 3             | 1                 | 2     | 3     | 2     |
| Pneumonie  | 57            | 100           | 123           | 81            | 63                | 71    | 55    | 55    |
| Bronchitis   | 71            | 73            | 62            | 75            | 57                | 75    | 63    | 56    |
| Übrige Krankheiten der Atmungsorgane                         | 27            | 27            | 23            | 25            | 25                | 19    | 22    | 24    |
| Krankheiten des Verdauungssystems                            | 89            | 82            | 76            | 89            | 100               | 119   | 94    | 85    |
| davon alkoholische Leberzirrhose                             | 31            | 28            | 22            | 23            | 22                | 27    | 24    | 16    |
| Krankheiten der Harn- und Geschlechtsorgane                  | 35            | 29            | 22            | 26            | 13                | 23    | 23    | 19    |
| Schwangerschaft, Geburt und Wochenbett                       | –             | –             | 0             | 0             | –                 | 1     | –     | –     |
| Krankheiten der Perinatalperiode <sup>4</sup>                | 7             | 6             | 4             | 4             | 7                 | 2     | 6     | 4     |
| Angeborene Fehlbildungen, Chromosomenanomalien               | 9             | 9             | 10            | 9             | 7                 | 7     | 7     | 7     |
| Übrige Krankheiten   | 14            | 16            | 18            | 23            | 29                | 25    | 25    | 25    |
| Symptome und abnorme klinische und Laborbefunde <sup>5</sup> | 66            | 91            | 108           | 109           | 78                | 77    | 80    | 84    |
| Alle Krankheiten   | 2 410         | 2 446         | 2 403         | 2 371         | 2 187             | 2 331 | 2 291 | 2 047 |
| Äussere Ursachen   | 187           | 210           | 186           | 118           | 131               | 107   | 122   | 108   |
| davon Unfall   | 107           | 141           | 124           | 59            | 66                | 51    | 59    | 67    |
| davon Selbstmord   | 67            | 57            | 46            | 45            | 43                | 38    | 48    | 30    |
| Zusammen   | 2 597         | 2 656         | 2 589         | 2 489         | 2 318             | 2 438 | 2 413 | 2 155 |

<sup>1</sup>Seit 1995 nach der 10. Revision der Internationalen statistischen Klassifikation der Krankheiten und verwandter Gesundheitsprobleme. <sup>2</sup>Seit 1995 nach Angaben des Bundesamtes für Statistik; gegenüber den Gestorbenen im Kapitel 1 kann eine geringe Abweichung bestehen. <sup>3</sup>Bis 1985 nicht gesondert erfasst. <sup>4</sup>Z.B.: Störungen im Zusammenhang mit kurzer Schwangerschaftsdauer und niedrigem Geburtsgewicht. <sup>5</sup>Einschliesslich (und weit überwiegend) ungenau bezeichnete und unbekannte Todesursachen.

## Gestorbene nach Geschlecht und Todesursache seit 2001<sup>1</sup>

| Todesursache   | Männer |       |       |      | Frauen |       |       |       |
|--|--------|-------|-------|------|--------|-------|-------|-------|
|  | 2001   | 2002  | 2003  | 2004 | 2001   | 2002  | 2003  | 2004  |
| <b>Infektiöse und parasitäre Krankheiten</b>                 | 13     | 12    | 13    | 13   | 11     | 10    | 13    | 18    |
| Infektiöse Darmkrankheiten (Cholera, Typhus)                 | –      | –     | –     | –    | 1      | 1     | –     | –     |
| Tuberkulose  | 1      | –     | –     | –    | –      | 1     | –     | –     |
| Diphtherie, Keuchhusten, Scharlach, Meningokokken            | 1      | 3     | 6     | 6    | 3      | 2     | 5     | 9     |
| HIV-Krankheit (AIDS)   | 5      | 2     | 2     | 6    | –      | 2     | 2     | –     |
| Übrige infektiöse und parasitäre Krankheiten                 | 6      | 7     | 5     | 1    | 7      | 4     | 6     | 9     |
| <b>Tumoren</b>   | 309    | 292   | 297   | 275  | 292    | 287   | 292   | 239   |
| Lippen, Mundhöhle, Rachen                                    | 8      | 8     | 5     | 7    | 3      | 1     | 5     | 1     |
| Verdauungsorgane   | 75     | 81    | 74    | 82   | 74     | 69    | 65    | 52    |
| Atmungsorgane  | 99     | 73    | 79    | 66   | 39     | 41    | 45    | 33    |
| Knochen, Gelenkknorpel, Haut, Bindegewebe                    | 9      | 5     | 8     | 7    | 6      | 9     | 10    | 5     |
| Brust  | 1      | –     | –     | –    | 57     | 55    | 53    | 53    |
| Harn- und Geschlechtsorgane                                  | 64     | 67    | 68    | 50   | 41     | 40    | 44    | 35    |
| Auge, Gehirn, Zentralnervensystem                            | 9      | 5     | 10    | 8    | 9      | 13    | 6     | 7     |
| Lymphatische und blutbildende Organe                         | 16     | 28    | 26    | 33   | 31     | 30    | 27    | 33    |
| Übrige bösartige Tumoren                                     | 22     | 18    | 22    | 13   | 20     | 19    | 21    | 15    |
| Gutartige und unbekannte Tumoren                             | 6      | 7     | 5     | 9    | 12     | 10    | 16    | 5     |
| Krankheiten des Blutes und der blutbildenden Organe          | 2      | 1     | 3     | 6    | 7      | 1     | 4     | 2     |
| Endokrine, Ernährungs-, Stoffwechselkrankheiten              | 14     | 26    | 31    | 29   | 34     | 54    | 57    | 56    |
| davon Diabetes mellitus                                      | 11     | 22    | 28    | 23   | 25     | 44    | 52    | 45    |
| Psychische und Verhaltensstörungen                           | 44     | 60    | 57    | 47   | 67     | 109   | 111   | 88    |
| Demenz (ohne Alzheimer-Krankheit)                            | 26     | 38    | 38    | 29   | 60     | 91    | 93    | 71    |
| Abhängigkeit von Alkohol, Drogen, Schlafmitteln usw.         | 14     | 19    | 16    | 16   | 4      | 10    | 10    | 12    |
| Übrige psychische Störungen                                  | 4      | 3     | 3     | 2    | 3      | 8     | 8     | 5     |
| Krankheiten des Nervensystems                                | 27     | 38    | 45    | 41   | 69     | 68    | 77    | 59    |
| Parkinson-Krankheit  | 11     | 9     | 18    | 15   | 9      | 9     | 12    | 17    |
| Alzheimer-Krankheit  | 4      | 16    | 14    | 16   | 40     | 49    | 41    | 30    |
| Übrige Krankheiten des Nervensystems                         | 12     | 13    | 13    | 10   | 20     | 10    | 24    | 12    |
| Krankheiten des Auges  | –      | –     | –     | –    | –      | –     | –     | 1     |
| Krankheiten des Kreislaufsystems                             | 356    | 376   | 374   | 322  | 562    | 576   | 539   | 491   |
| Herzkrankheiten  | 280    | 283   | 279   | 268  | 430    | 443   | 380   | 376   |
| Krankheiten der Hirngefässe                                  | 58     | 63    | 56    | 37   | 100    | 97    | 137   | 95    |
| Krankheiten der Arterien                                     | 18     | 28    | 35    | 17   | 27     | 31    | 17    | 16    |
| Übrige Krankheiten des Kreislaufsystems                      | –      | 2     | 4     | –    | 5      | 5     | 5     | 4     |
| Krankheiten des Atmungssystems                               | 58     | 72    | 62    | 69   | 88     | 95    | 81    | 68    |
| Grippe (Influenza)   | –      | –     | 1     | 1    | 1      | 2     | 2     | 1     |
| Pneumonie  | 22     | 27    | 20    | 22   | 41     | 44    | 35    | 33    |
| Bronchitis   | 29     | 35    | 29    | 31   | 28     | 40    | 34    | 25    |
| Übrige Krankheiten des Atmungssystems                        | 7      | 10    | 12    | 15   | 18     | 9     | 10    | 9     |
| Krankheiten des Verdauungssystems                            | 44     | 56    | 41    | 43   | 56     | 63    | 53    | 42    |
| davon alkoholische Leberzirrhose                             | 11     | 18    | 20    | 11   | 11     | 9     | 4     | 5     |
| Krankheiten der Haut und der Unterhaut                       | –      | 1     | 3     | –    | 3      | 6     | 4     | 3     |
| Krankheiten von Muskeln/Skelett und Bindegewebe              | 11     | 4     | 2     | 5    | 15     | 14    | 16    | 16    |
| Krankheiten der Harn- und Geschlechtsorgane                  | 4      | 10    | 7     | 9    | 9      | 13    | 16    | 10    |
| Schwangerschaft, Geburt und Wochenbett                       | ...    | ...   | ...   | ...  | –      | 1     | –     | –     |
| Krankheiten der Perinatalperiode <sup>2</sup>                | 6      | 2     | 3     | 2    | 1      | –     | 3     | 2     |
| Angeborene Fehlbildungen, Chromosomenanomalien               | 4      | 1     | 3     | 3    | 3      | 6     | 4     | 4     |
| Symptome und abnorme klinische und Laborbefunde <sup>3</sup> | 35     | 43    | 44    | 54   | 43     | 34    | 36    | 30    |
| Alle Krankheiten   | 927    | 994   | 985   | 918  | 1 260  | 1 337 | 1 306 | 1 129 |
| <b>Äussere Ursachen</b>                                      | 79     | 61    | 55    | 49   | 52     | 46    | 67    | 59    |
| Unfall   | 33     | 22    | 25    | 26   | 33     | 29    | 34    | 41    |
| Selbstmord   | 31     | 28    | 25    | 18   | 12     | 10    | 23    | 12    |
| Mord, Totschlag und vorsätzliche Verletzungen                | 2      | 2     | 1     | 2    | –      | 2     | 1     | 2     |
| Übrige äussere Ursachen                                      | 13     | 9     | 4     | 3    | 7      | 5     | 9     | 4     |
| Alle Todesursachen   | 1 006  | 1 055 | 1 040 | 967  | 1 312  | 1 383 | 1 373 | 1 188 |

<sup>1</sup>Gegenüber den Gestorbenen nach Alter im Kapitel 1 können einige geringe Abweichungen bestehen. <sup>2</sup>Z.B.: Störungen im Zusammenhang mit kurzer Schwangerschaftsdauer und niedrigem Geburtsgewicht. <sup>3</sup>Einschliesslich (und weit überwiegend) ungenau bezeichnete und unbekannte Todesursachen.

## Gestorbene Männer nach Alter und Todesursache 2004<sup>1</sup>

| Todesursache   | Alter in vollendeten Jahren |     |      |       |       |       |       | Total |         |
|--|-----------------------------|-----|------|-------|-------|-------|-------|-------|---------|
|  | 0                           | 1-4 | 5-14 | 15-19 | 20-49 | 50-59 | 60-69 |       | 70 u.m. |
| <b>Infektiöse und parasitäre Krankheiten</b>                 | 1                           | –   | –    | –     | 6     | –     | 1     | 5     | 13      |
| Infektiöse Darmkrankheiten (Cholera, Typhus)                 | –                           | –   | –    | –     | –     | –     | –     | –     | –       |
| Tuberkulose  | –                           | –   | –    | –     | –     | –     | –     | –     | –       |
| Bakterielle Krankheiten                                      | 1                           | –   | –    | –     | 1     | –     | 1     | 3     | 6       |
| HIV-Krankheit (AIDS)   | –                           | –   | –    | –     | 5     | –     | –     | 1     | 6       |
| Übrige infektiöse und parasitäre Krankheiten                 | –                           | –   | –    | –     | –     | –     | –     | 1     | 1       |
| <b>Tumoren</b>   | –                           | –   | –    | –     | 9     | 30    | 50    | 186   | 275     |
| Lippen, Mundhöhle, Rachen                                    | –                           | –   | –    | –     | –     | 2     | 2     | 3     | 7       |
| Verdauungsorgane   | –                           | –   | –    | –     | 1     | 9     | 16    | 56    | 82      |
| Atmungsorgane  | –                           | –   | –    | –     | 4     | 14    | 16    | 32    | 66      |
| Knochen, Gelenknorpel, Haut, Bindegewebe                     | –                           | –   | –    | –     | 1     | 2     | 1     | 3     | 7       |
| Brust  | –                           | –   | –    | –     | –     | –     | –     | –     | –       |
| Harn- und Geschlechtsorgane                                  | –                           | –   | –    | –     | 1     | 1     | 6     | 42    | 50      |
| Auge, Gehirn, Zentralnervensystem                            | –                           | –   | –    | –     | 1     | 1     | 2     | 4     | 8       |
| Lymphatische und blutbildende Organe                         | –                           | –   | –    | –     | 1     | 1     | 4     | 27    | 33      |
| Übrige bösartige Tumoren                                     | –                           | –   | –    | –     | –     | –     | 2     | 11    | 13      |
| Gutartige und unbekannte Tumoren                             | –                           | –   | –    | –     | –     | –     | 1     | 8     | 9       |
| <b>Krankheiten des Blutes und der blutbildenden Organe</b>   | –                           | 1   | –    | –     | –     | 1     | 2     | 2     | 6       |
| <b>Endokrine, Ernährungs-, Stoffwechselkrankheiten</b>       | –                           | –   | –    | –     | –     | 2     | 3     | 24    | 29      |
| davon Diabetes mellitus                                      | –                           | –   | –    | –     | –     | 1     | 3     | 19    | 23      |
| <b>Psychische und Verhaltensstörungen</b>                    | –                           | –   | –    | –     | 8     | 7     | 1     | 31    | 47      |
| Demenz (ohne Alzheimer-Krankheit)                            | –                           | –   | –    | –     | –     | 1     | 1     | 27    | 29      |
| Abhängigkeit von Alkohol, Drogen, Schlafmitteln usw.         | –                           | –   | –    | –     | 8     | 6     | –     | 2     | 16      |
| Übrige psychische Störungen                                  | –                           | –   | –    | –     | –     | –     | –     | 2     | 2       |
| <b>Krankheiten des Nervensystems</b>                         | –                           | –   | –    | –     | –     | 3     | 6     | 32    | 41      |
| Parkinson-Krankheit  | –                           | –   | –    | –     | –     | –     | 1     | 14    | 15      |
| Alzheimer-Krankheit  | –                           | –   | –    | –     | –     | –     | 1     | 15    | 16      |
| Übrige Krankheiten des Nervensystems                         | –                           | –   | –    | –     | –     | 3     | 4     | 3     | 10      |
| <b>Krankheiten des Auges</b>                                 | –                           | –   | –    | –     | –     | –     | –     | –     | –       |
| <b>Krankheiten des Kreislaufsystems</b>                      | –                           | –   | –    | –     | 9     | 14    | 32    | 267   | 322     |
| Herzkrankheiten  | –                           | –   | –    | –     | 8     | 12    | 27    | 221   | 268     |
| Krankheiten der Hirngefässe                                  | –                           | –   | –    | –     | 1     | 1     | 4     | 31    | 37      |
| Krankheiten der Arterien                                     | –                           | –   | –    | –     | –     | 1     | 1     | 15    | 17      |
| Übrige Krankheiten des Kreislaufsystems                      | –                           | –   | –    | –     | –     | –     | –     | –     | –       |
| <b>Krankheiten des Atmungssystems</b>                        | –                           | –   | –    | –     | 1     | 1     | 9     | 58    | 69      |
| Grippe (Influenza)   | –                           | –   | –    | –     | –     | –     | –     | 1     | 1       |
| Pneumonie  | –                           | –   | –    | –     | 1     | –     | 1     | 20    | 22      |
| Bronchitis   | –                           | –   | –    | –     | –     | –     | 8     | 23    | 31      |
| Übrige Krankheiten des Atmungssystems                        | –                           | –   | –    | –     | –     | 1     | –     | 14    | 15      |
| <b>Krankheiten des Verdauungssystems</b>                     | –                           | –   | –    | –     | 7     | 1     | 3     | 32    | 43      |
| davon alkoholische Leberzirrhose                             | –                           | –   | –    | –     | 5     | 1     | 3     | 2     | 11      |
| <b>Krankheiten der Haut und der Unterhaut</b>                | –                           | –   | –    | –     | –     | –     | –     | –     | –       |
| <b>Krankheiten von Muskeln/Skelett und Bindegewebe</b>       | –                           | –   | –    | –     | 1     | –     | 1     | 3     | 5       |
| <b>Krankheiten der Harn- und Geschlechtsorgane</b>           | –                           | –   | –    | –     | –     | –     | 1     | 8     | 9       |
| Schwangerschaft, Geburt und Wochenbett                       | ...                         | ... | ...  | ...   | ...   | ...   | ...   | ...   | ...     |
| Krankheiten der Perinatalperiode <sup>2</sup>                | 2                           | –   | –    | –     | –     | –     | –     | –     | 2       |
| Angeborene Fehlbildungen, Chromosomenanomalien               | –                           | 1   | –    | –     | –     | 2     | –     | –     | 3       |
| Symptome und abnorme klinische und Laborbefunde <sup>3</sup> | –                           | 1   | –    | –     | 9     | 4     | 13    | 27    | 54      |
| <b>Alle Krankheiten</b>                                      | 3                           | 3   | –    | –     | 50    | 65    | 122   | 675   | 918     |
| <b>Äussere Ursachen</b>                                      | –                           | –   | –    | 1     | 14    | 6     | 3     | 25    | 49      |
| Unfall   | –                           | –   | –    | 1     | 7     | 2     | 1     | 15    | 26      |
| Selbstmord   | –                           | –   | –    | –     | 4     | 3     | 2     | 9     | 18      |
| Mord, Totschlag und vorsätzliche Verletzungen                | –                           | –   | –    | –     | 2     | –     | –     | –     | 2       |
| Übrige äussere Ursachen                                      | –                           | –   | –    | –     | 1     | 1     | –     | 1     | 3       |
| <b>Alle Todesursachen</b>                                    | 3                           | 3   | –    | 1     | 64    | 71    | 125   | 700   | 967     |

<sup>1</sup>Gegenüber den Gestorbenen nach Alter im Kapitel 1 können einige geringe Abweichungen bestehen. <sup>2</sup>Z.B.: Störungen im Zusammenhang mit kurzer Schwangerschaftsdauer und niedrigem Geburtsgewicht. <sup>3</sup>Einschliesslich (und weit überwiegend) ungenau bezeichnete und unbekannte Todesursachen.

## Gestorbene Frauen nach Alter und Todesursache 2004<sup>1</sup>

| Todesursache   | Alter in vollendeten Jahren |     |      |       |       |       |       |         | Total |
|--|-----------------------------|-----|------|-------|-------|-------|-------|---------|-------|
|  | 0                           | 1-4 | 5-14 | 15-19 | 20-49 | 50-59 | 60-69 | 70 u.m. |       |
| Infektiöse und parasitäre Krankheiten                        | –                           | –   | –    | –     | 1     | –     | –     | 17      | 18    |
| Infektiöse Darmkrankheiten (Cholera, Typhus)                 | –                           | –   | –    | –     | –     | –     | –     | –       | –     |
| Tuberkulose  | –                           | –   | –    | –     | –     | –     | –     | –       | –     |
| Bakterielle Krankheiten                                      | –                           | –   | –    | –     | –     | –     | –     | 9       | 9     |
| HIV-Krankheit (AIDS)   | –                           | –   | –    | –     | –     | –     | –     | –       | –     |
| Übrige infektiöse und parasitäre Krankheiten                 | –                           | –   | –    | –     | 1     | –     | –     | 8       | 9     |
| Tumoren  | –                           | –   | –    | –     | 13    | 18    | 39    | 169     | 239   |
| Lippen, Mundhöhle, Rachen                                    | –                           | –   | –    | –     | –     | –     | –     | 1       | 1     |
| Verdauungsorgane   | –                           | –   | –    | –     | 2     | 6     | 4     | 40      | 52    |
| Atmungsorgane  | –                           | –   | –    | –     | 3     | 5     | 8     | 17      | 33    |
| Knochen, Gelenknorpel, Haut, Bindegewebe                     | –                           | –   | –    | –     | –     | 1     | 1     | 3       | 5     |
| Brust  | –                           | –   | –    | –     | 5     | 4     | 14    | 30      | 53    |
| Harn- und Geschlechtsorgane                                  | –                           | –   | –    | –     | –     | –     | 3     | 32      | 35    |
| Auge, Gehirn, Zentralnervensystem                            | –                           | –   | –    | –     | –     | 1     | 2     | 4       | 7     |
| Lymphatische und blutbildende Organe                         | –                           | –   | –    | –     | 2     | –     | 5     | 26      | 33    |
| Übrige bösartige Tumoren                                     | –                           | –   | –    | –     | 1     | 1     | 1     | 12      | 15    |
| Gutartige und unbekannte Tumoren                             | –                           | –   | –    | –     | –     | –     | 1     | 4       | 5     |
| Krankheiten des Blutes und der blutbildenden Organe          | –                           | –   | –    | –     | –     | –     | 1     | 1       | 2     |
| Endokrine, Ernährungs-, Stoffwechselkrankheiten              | –                           | –   | –    | –     | –     | –     | 3     | 53      | 56    |
| davon Diabetes mellitus                                      | –                           | –   | –    | –     | –     | –     | 2     | 43      | 45    |
| Psychische und Verhaltensstörungen                           | –                           | –   | –    | –     | 7     | 1     | 3     | 77      | 88    |
| Demenz (ohne Alzheimer-Krankheit)                            | –                           | –   | –    | –     | –     | –     | –     | 71      | 71    |
| Abhängigkeit von Alkohol, Drogen, Schlafmitteln usw.         | –                           | –   | –    | –     | 6     | 1     | 2     | 3       | 12    |
| Übrige psychische Störungen                                  | –                           | –   | –    | –     | 1     | –     | 1     | 3       | 5     |
| Krankheiten des Nervensystems                                | –                           | –   | 3    | –     | –     | –     | 1     | 55      | 59    |
| Parkinson-Krankheit  | –                           | –   | –    | –     | –     | –     | –     | 17      | 17    |
| Alzheimer-Krankheit  | –                           | –   | –    | –     | –     | –     | –     | 30      | 30    |
| Übrige Krankheiten des Nervensystems                         | –                           | –   | 3    | –     | –     | –     | 1     | 8       | 12    |
| Krankheiten des Auges  | –                           | –   | –    | –     | –     | –     | –     | 1       | 1     |
| Krankheiten des Kreislaufsystems                             | –                           | –   | 1    | –     | 2     | 11    | 12    | 465     | 491   |
| Herzkrankheiten  | –                           | –   | 1    | –     | 1     | 8     | 8     | 358     | 376   |
| Krankheiten der Hirngefässe                                  | –                           | –   | –    | –     | 1     | 3     | 4     | 87      | 95    |
| Krankheiten der Arterien                                     | –                           | –   | –    | –     | –     | –     | –     | 16      | 16    |
| Übrige Krankheiten des Kreislaufsystems                      | –                           | –   | –    | –     | –     | –     | –     | 4       | 4     |
| Krankheiten des Atmungssystems                               | –                           | –   | –    | –     | 1     | –     | 1     | 66      | 68    |
| Grippe (Influenza)   | –                           | –   | –    | –     | –     | –     | –     | 1       | 1     |
| Pneumonie  | –                           | –   | –    | –     | 1     | –     | –     | 32      | 33    |
| Bronchitis   | –                           | –   | –    | –     | –     | –     | 1     | 24      | 25    |
| Übrige Krankheiten des Atmungssystems                        | –                           | –   | –    | –     | –     | –     | –     | 9       | 9     |
| Krankheiten des Verdauungssystems                            | –                           | –   | –    | –     | 2     | –     | 2     | 38      | 42    |
| davon alkoholische Leberzirrhose                             | –                           | –   | –    | –     | 2     | –     | 2     | 1       | 5     |
| Krankheiten der Haut und der Unterhaut                       | –                           | –   | –    | –     | –     | –     | –     | 3       | 3     |
| Krankheiten von Muskeln/Skelett und Bindegewebe              | –                           | –   | –    | –     | –     | –     | 2     | 14      | 16    |
| Krankheiten der Harn- und Geschlechtsorgane                  | –                           | –   | –    | –     | –     | –     | 1     | 9       | 10    |
| Schwangerschaft, Geburt und Wochenbett                       | –                           | –   | –    | –     | –     | –     | –     | –       | –     |
| Krankheiten der Perinatalperiode <sup>2</sup>                | 2                           | –   | –    | –     | –     | –     | –     | –       | 2     |
| Angeborene Fehlbildungen, Chromosomenanomalien               | 2                           | –   | –    | –     | –     | –     | –     | 2       | 4     |
| Symptome und abnorme klinische und Laborbefunde <sup>3</sup> | 1                           | –   | –    | –     | 1     | 2     | 2     | 24      | 30    |
| Alle Krankheiten   | 5                           | –   | 4    | –     | 27    | 32    | 67    | 994     | 1 129 |
| Äussere Ursachen   | –                           | –   | –    | 1     | 5     | 5     | 5     | 43      | 59    |
| Unfall   | –                           | –   | –    | 1     | 2     | 1     | 3     | 34      | 41    |
| Selbstmord   | –                           | –   | –    | –     | 2     | 2     | 2     | 6       | 12    |
| Mord, Totschlag und vorsätzliche Verletzungen                | –                           | –   | –    | –     | 1     | 1     | –     | –       | 2     |
| Übrige äussere Ursachen                                      | –                           | –   | –    | –     | –     | 1     | –     | 3       | 4     |
| Alle Todesursachen   | 5                           | –   | 4    | 1     | 32    | 37    | 72    | 1 037   | 1 188 |

<sup>1</sup>Gegenüber den Gestorbenen nach Alter im Kapitel 1 können einige geringe Abweichungen bestehen. <sup>2</sup>Z.B.: Störungen im Zusammenhang mit kurzer Schwangerschaftsdauer und niedrigem Geburtsgewicht. <sup>3</sup>Einschliesslich (und weit überwiegend) ungenau bezeichnete und unbekannte Todesursachen.

Säuglingssterblichkeit nach Lebensdauer seit 1951/1960<sup>1</sup>

| Jahresmittel<br>Jahr | Lebensdauer in vollendeten Monaten - Absolute Zahlen |   |   |     |     |      |       | Lebensdauer in vollendeten Monaten - Promilleverteilung |     |     |     |     |      |       |
|----------------------|--|---|---|-----|-----|------|-------|---|-----|-----|-----|-----|------|-------|
|                      | 0  | 1 | 2 | 3-5 | 6-8 | 9-11 | Total | 0   | 1   | 2   | 3-5 | 6-8 | 9-11 | Total |
| 1951/1960            | 48   | 3 | 3 | 5   | 3   | 3    | 64    | 755   | 41  | 39  | 78  | 39  | 47   | 1 000 |
| 1961/1970            | 42   | 3 | 2 | 3   | 3   | 2    | 56    | 758   | 48  | 38  | 61  | 57  | 38   | 1 000 |
| 1971/1980            | 12   | 2 | 2 | 2   | 1   | 1    | 20    | 617   | 87  | 77  | 122 | 56  | 41   | 1 000 |
| 1981/1990            | 10   | 1 | 2 | 1   | 1   | 0    | 15    | 671   | 62  | 110 | 89  | 62  | 7    | 1 000 |
| 1991/2000            | 8  | 1 | 1 | 1   | 1   | 0    | 12    | 678   | 68  | 51  | 102 | 76  | 25   | 1 000 |
| 2002                 | 3  | – | – | –   | –   | –    | 3     | 1 000   | –   | –   | –   | –   | –    | 1 000 |
| 2003                 | 6  | – | 2 | 1   | –   | –    | 9     | 667   | –   | 222 | 111 | –   | –    | 1 000 |
| 2004                 | 4  | 2 | – | 2   | –   | –    | 8     | 500   | 250 | –   | 250 | –   | –    | 1 000 |
| 2005                 | 2  | 1 | – | 1   | –   | –    | 4     | 500   | 250 | –   | 250 | –   | –    | 1 000 |
| 2006                 | 3  | – | – | 1   | –   | 1    | 5     | 600   | –   | –   | 200 | –   | 200  | 1 000 |

<sup>1</sup>Im ersten Lebensjahr Gestorbene.Sterbeziffer der Säuglinge seit 1951/1960<sup>1</sup>

| Jahresmittel<br>Jahr | Nach Geschlecht, Zivilstand der Mutter und Heimat des Kindes |              |                            |                              |                 |                   |              | Nach Lebensdauer in vollendeten Monaten |   |   |     |      | Total |
|----------------------|--|--------------|----------------------------|------------------------------|-----------------|-------------------|--------------|---|---|---|-----|------|-------|
|                      | Kna-<br>ben  | Mäd-<br>chen | Mutter<br>verhei-<br>ratet | Mutter<br>unver-<br>heiratet | Basel-<br>Stadt | Übrige<br>Schweiz | Aus-<br>land | 0                                       | 1 | 2 | 3-5 | 6-11 |       |
| 1951/1960            | 23   | 19           | 20                         | 37                           | 19              | 21                | 28           | 16                                      | 1 | 1 | 2   | 2    | 21    |
| 1961/1970            | 19   | 16           | 17                         | 21                           | 17              | 17                | 18           | 13                                      | 1 | 1 | 1   | 2    | 17    |
| 1971/1980            | 12   | 8            | 10                         | 15                           | 7               | 11                | 11           | 6                                       | 1 | 1 | 1   | 1    | 10    |
| 1981/1990            | 9  | 8            | 8                          | 14                           | 7               | 8                 | 9            | 6                                       | 1 | 1 | 1   | 1    | 8     |
| 1991/2000            | 6  | 6            | 6                          | 6                            | 6               | 6                 | 6            | 4                                       | 0 | 0 | 1   | 1    | 6     |
| 2002                 | 2  | 1            | 2                          | –                            | 3               | 4                 | –            | 2                                       | – | – | –   | –    | 2     |
| 2003                 | 6  | 5            | 5                          | 6                            | 2               | 6                 | 7            | 4                                       | – | 1 | 1   | –    | 5     |
| 2004                 | 4  | 6            | 6                          | –                            | 3               | –                 | 9            | 2                                       | 1 | – | 1   | –    | 5     |
| 2005                 | 2  | 3            | 3                          | –                            | 2               | –                 | 4            | 1                                       | 1 | – | 1   | –    | 2     |
| 2006                 | 2  | 4            | 3                          | 3                            | 2               | 5                 | 1            | 2                                       | – | – | 1   | 1    | 3     |

<sup>1</sup>Im ersten Lebensjahr Gestorbene, bezogen auf 1000 Lebendgeborene der gleichen Kategorie.Säuglingssterblichkeit nach Todesursache seit 1995<sup>1</sup>

| Jahr | Krankheiten<br>der Perinatal-<br>periode |                  | Angeborene<br>Fehl-<br>bildungen <sup>2</sup> |                  | Infektions-<br>krankheiten |                  | Übrige<br>Krankheiten |                  | Symptome<br>und abnorme<br>Befunde <sup>3</sup> |                  | Äussere<br>Ursachen |                  | Alle<br>gestor-<br>benen<br>Säug-<br>linge |
|------|--|------------------|---|------------------|----------------------------|------------------|-----------------------|------------------|---|------------------|---------------------|------------------|--|
|      | Abso-<br>lut                             | In Pro-<br>mille | Abso-<br>lut                                  | In Pro-<br>mille | Abso-<br>lut               | In Pro-<br>mille | Abso-<br>lut          | In Pro-<br>mille | Abso-<br>lut                                    | In Pro-<br>mille | Abso-<br>lut        | In Pro-<br>mille |  |
| 1995 | 5  | 417              | 4   | 333              | –                          | –                | –                     | –                | 2   | 167              | 1                   | 83               | 12   |
| 1996 | 5  | 455              | 4   | 364              | –                          | –                | 1                     | 91               | 1   | 91               | –                   | –                | 11   |
| 1997 | 3  | 273              | 4   | 364              | –                          | –                | 1                     | 91               | 3   | 273              | –                   | –                | 11   |
| 1998 | 3  | 333              | 2   | 222              | –                          | –                | 1                     | 111              | 3   | 333              | –                   | –                | 9  |
| 1999 | 4  | 400              | 2   | 200              | –                          | –                | 2                     | 200              | 2   | 200              | –                   | –                | 10   |
| 2000 | 2  | 333              | 2   | 333              | –                          | –                | 2                     | 333              | –   | –                | –                   | –                | 6  |
| 2001 | 7  | 500              | 4   | 286              | –                          | –                | 1                     | 71               | 2   | 143              | –                   | –                | 14   |
| 2002 | 2  | 667              | 1   | 333              | –                          | –                | –                     | –                | –   | –                | –                   | –                | 3  |
| 2003 | 6  | 600              | 1   | 100              | –                          | –                | 1                     | 100              | 2   | 200              | –                   | –                | 10   |
| 2004 | 4  | 500              | 2   | 250              | 1                          | 125              | –                     | –                | 1   | 125              | –                   | –                | 8  |

<sup>1</sup>Im ersten Lebensjahr Gestorbene. <sup>2</sup>Einschliesslich Deformitäten und Chromosomenanomalien. <sup>3</sup>Einschliesslich (und weit überwiegend) ungenau bezeichnete und unbekannte Todesursachen (darunter "Plötzlicher Kindstod").



Betten, Patienten und Pflegetage in Spitälern seit 2001<sup>1</sup>

| Jahr   | Alle Spitäler                |                      |                          |                 | davon subventionierte Privatspitäler und private Spitäler |                      |                          |                 |
|--|------------------------------|----------------------|--------------------------|-----------------|---|----------------------|--------------------------|-----------------|
|  | Plan-<br>betten <sup>2</sup> | Belegungs-<br>ziffer | Patienten<br>(Austritte) | Pflege-<br>tage | Plan-<br>betten <sup>2</sup>                              | Belegungs-<br>ziffer | Patienten<br>(Austritte) | Pflege-<br>tage |
| <b>Spitäler im Kanton Basel-Stadt</b>                    |                              |                      |                          |                 |   |                      |                          |                 |
| 2001   | 2 478                        | 88,8                 | 50 938                   | 802 993         | 866   | 87,5                 | 18 124                   | 276 722         |
| 2002   | 2 473                        | 86,3                 | 51 788                   | 779 349         | 886   | 84,8                 | 18 420                   | 274 391         |
| 2003   | 2 373                        | 88,5                 | 52 275                   | 766 244         | 859   | 87,5                 | 18 498                   | 274 281         |
| 2004   | 2 289                        | 89,8                 | 52 453                   | 750 192         | 851   | 87,6                 | 19 405                   | 272 139         |
| 2005   | 2 229                        | 87,3                 | 52 630                   | 710 077         | 851   | 85,6                 | 19 379                   | 265 904         |
| 2006   | 2 160                        | 88,5                 | 53 007                   | 697 683         | 836   | 85,7                 | 19 671                   | 261 555         |
| <b>Spital mit Standorten in beiden Basel<sup>3</sup></b> |                              |                      |                          |                 |   |                      |                          |                 |
| 2001   | 129                          | 80,9                 | 5 716                    | 38 104          | ...   | ...                  | ...                      | ...             |
| 2002   | 129                          | 85,0                 | 5 936                    | 40 034          | ...   | ...                  | ...                      | ...             |
| 2003   | 129                          | 83,4                 | 5 805                    | 39 279          | ...   | ...                  | ...                      | ...             |
| 2004   | 129                          | 86,7                 | 6 038                    | 40 805          | ...   | ...                  | ...                      | ...             |
| 2005   | 129                          | 86,9                 | 6 310                    | 40 919          | ...   | ...                  | ...                      | ...             |
| 2006   | 129                          | 85,0                 | 6 778                    | 40 006          | ...   | ...                  | ...                      | ...             |

<sup>1</sup>Ohne Berücksichtigung der gesunden neugeborenen Kinder. <sup>2</sup>Bestand am 1. Januar mit folgenden Ausnahmen: 2001 Universitätsspital und Felix Platter-Spital, 2002 Universitätsspital, 2003 Merian Iselin Spital jeweils mit durchschnittlicher Anzahl Planbetten übers Jahr gerechnet. 2004 und 2005 Universitätsspital, Felix Platter-Spital, Universitäre Psychiatrische Kliniken und Merian Iselin Spital: Planbettenzahlen stimmen nicht mit der kantonalen Spitalliste überein. <sup>3</sup>Seit 1999 von Basel-Stadt und Basel-Landschaft gemeinsam betriebenes Universitäts-Kinderspital beider Basel mit Standorten in Basel und Bruderholz/BL.

Betten, Patienten und Pflegetage nach Spital 2005 und 2006<sup>1</sup>

| Spital  | 2005                        |                           |                             |                 | 2006                        |                           |                             |                 |
|---|-----------------------------|---------------------------|-----------------------------|-----------------|-----------------------------|---------------------------|-----------------------------|-----------------|
|   | Plan-<br>betten-<br>bestand | Bele-<br>gungs-<br>ziffer | Patien-<br>ten <sup>2</sup> | Pflege-<br>tage | Plan-<br>betten-<br>bestand | Bele-<br>gungs-<br>ziffer | Patien-<br>ten <sup>2</sup> | Pflege-<br>tage |
| <b>Spitäler im Kanton Basel-Stadt</b>             |                             |                           |                             |                 |                             |                           |                             |                 |
| Öffentliche Spitäler                              | 1 378                       | 88,3                      | 33 251                      | 444 173         | 1 324                       | 90,2                      | 33 336                      | 436 128         |
| Universitätsspital Basel <sup>3</sup>             | 699                         | 86,5                      | 26 401                      | 220 709         | 679                         | 88,3                      | 26 480                      | 218 808         |
| Felix Platter-Spital <sup>3</sup>                 | 319                         | 85,6                      | 3 040                       | 99 659          | 297                         | 89,7                      | 2 966                       | 97 196          |
| Universitäre Psychiatrische Kliniken <sup>3</sup> | 284                         | 96,4                      | 2 412                       | 99 899          | 272                         | 96,1                      | 2 520                       | 95 388          |
| Gemeindespital Riehen                             | 76                          | 86,2                      | 1 398                       | 23 906          | 76                          | 89,2                      | 1 370                       | 24 736          |
| Subventionierte Privatspitäler                    | 717                         | 87,7                      | 18 550                      | 229 491         | 702                         | 87,1                      | 18 837                      | 223 063         |
| Reha Chrischona <sup>4</sup>                      | 77                          | 90,2                      | 1 087                       | 25 362          | 77                          | 90,7                      | 1 052                       | 25 493          |
| St. Claraspital                                   | 229                         | 82,1                      | 6 981                       | 68 617          | 229                         | 85,5                      | 7 453                       | 71 434          |
| Merian Iselin Spital <sup>5</sup>                 | 120                         | 82,9                      | 5 064                       | 36 313          | 120                         | 81,2                      | 5 175                       | 35 576          |
| Bethesda-Spital                                   | 132                         | 85,7                      | 4 428                       | 41 300          | 132                         | 77,3                      | 4 139                       | 37 254          |
| AduLLam-Geriatriespital <sup>3</sup>              | 100                         | 96,6                      | 651                         | 35 255          | 85                          | 99,2                      | 686                         | 30 780          |
| Klinik Sonnenhalde Riehen                         | 59                          | 105,1                     | 339                         | 22 644          | 59                          | 104,6                     | 332                         | 22 526          |
| Private Spitäler                                  | 134                         | 74,4                      | 829                         | 36 413          | 134                         | 78,7                      | 834                         | 38 492          |
| REHAB Basel <sup>5</sup>                          | 92                          | 77,6                      | 384                         | 26 043          | 92                          | 80,6                      | 383                         | 27 066          |
| Hildegard Hospiz                                  | 27                          | 59,4                      | 218                         | 5 857           | 27                          | 66,0                      | 228                         | 6 506           |
| Schmerzlinik Kirschgarten                         | 15                          | 82,4                      | 227                         | 4 513           | 15                          | 89,9                      | 223                         | 4 920           |
| Zusammen  | 2 229                       | 87,3                      | 52 630                      | 710 077         | 2 160                       | 88,5                      | 53 007                      | 697 683         |
| <b>Spital mit Standorten in beiden Basel</b>      |                             |                           |                             |                 |                             |                           |                             |                 |
| Kinderspital beider Basel <sup>6</sup>            | 129                         | 86,9                      | 6 310                       | 40 919          | 129                         | 85,0                      | 6 778                       | 40 006          |

<sup>1</sup>Ohne Berücksichtigung der gesunden neugeborenen Kinder. <sup>2</sup>Anzahl Austritte. <sup>3</sup>Planbettenzahlen stimmen nicht mit der kantonalen Spitalliste überein. <sup>4</sup>Rehabilitationsklinik des Bürgerspitals Basel. <sup>5</sup>Rehabilitationszentrum Basel für Querschnittgelähmte und Hirnverletzte. <sup>6</sup>Universitäts-Kinderspital beider Basel (Standorte: Basel und Bruderholz/BL).

**Patienten, Pflegetage und Aufenthaltsdauer in den Akutkliniken des Universitätsspitals seit 1997<sup>1</sup>**

| Akutklinik  | 1997    | 1998    | 1999    | 2000    | 2001    | 2002    | 2003    | 2004    | 2005    | 2006    |
|---|---------|---------|---------|---------|---------|---------|---------|---------|---------|---------|
| <b>Patientenzahl</b>                                  |         |         |         |         |         |         |         |         |         |         |
| Medizin   | 6 569   | 6 657   | 6 691   | 7 024   | 7 393   | 7 726   | 7 850   | 7 931   | 7 713   | 7 654   |
| Rheumatologie   | 121     | 132     | 74      | ...     | ...     | ...     | ...     | ...     | ...     | ...     |
| Geriatrische Uniklinik <sup>2</sup>                   | 186     | 149     | ...     | ...     | ...     | ...     | ...     | ...     | ...     | ...     |
| Dermatologie  | 281     | 351     | 381     | 292     | 289     | 267     | 305     | 265     | 242     | 197     |
| Neurologie  | 652     | 690     | 733     | 742     | 732     | 753     | 833     | 906     | 858     | 865     |
| Krisenintervention <sup>3</sup>                       | 725     | 577     | 646     | 632     | 650     | 657     | 699     | 589     | 566     | 582     |
| Augenklinik   | 1 696   | 1 820   | 1 682   | 1 671   | 1 686   | 1 644   | 1 459   | 1 033   | 925     | 841     |
| Notfallstation  | 1 749   | 1 453   | 1 534   | 2 091   | 1 751   | 1 679   | 1 735   | 2 353   | 2 598   | 2 587   |
| Chirurgie   | 7 466   | 7 668   | 7 766   | 7 621   | 7 791   | 7 874   | 8 681   | 8 251   | 8 392   | 8 364   |
| Hals, Nasen, Ohren                                    | 994     | 1 054   | 1 038   | 1 162   | 1 134   | 1 072   | 1 011   | 984     | 962     | 949     |
| Nuklearmedizin  | 192     | 353     | 360     | 464     | 417     | 464     | 491     | 549     | 613     | 634     |
| Chirurg. Intensivstation                              | 111     | 112     | 124     | 144     | 163     | 205     | 245     | 212     | 175     | 260     |
| Intermediate Care (IMC)                               | 68      | 73      | 68      | 83      | 101     | ...     | 4       | 1       | 2       | 3       |
| Gynäkologie <sup>4</sup>                              | 1 633   | 1 621   | 1 600   | 1 477   | 1 526   | 1 557   | 1 474   | 1 304   | 1 200   | 1 228   |
| Geburtshilfe  | 1 882   | 1 801   | 1 867   | 1 852   | 1 768   | 1 947   | 2 075   | 2 105   | 2 155   | 2 316   |
| Säuglingsabteilung                                    | 221     | 196     | 218     | 201     | 139     | ...     | ...     | ...     | ...     | ...     |
| Zusammen  | 24 546  | 24 707  | 24 782  | 25 456  | 25 540  | 25 845  | 26 862  | 26 483  | 26 401  | 26 480  |
| <b>Pflegetage</b>                                     |         |         |         |         |         |         |         |         |         |         |
| Medizin   | 68 618  | 70 424  | 70 786  | 71 787  | 74 827  | 73 243  | 70 435  | 80 377  | 76 318  | 74 892  |
| Rheumatologie   | 2 515   | 2 414   | 974     | ...     | ...     | ...     | ...     | ...     | ...     | ...     |
| Geriatrische Uniklinik <sup>2</sup>                   | 4 245   | 3 253   | ...     | ...     | ...     | ...     | ...     | ...     | ...     | ...     |
| Dermatologie  | 7 766   | 7 720   | 7 392   | 7 211   | 7 051   | 6 821   | 6 440   | 5 471   | 5 163   | 4 618   |
| Neurologie  | 8 115   | 7 907   | 8 535   | 8 507   | 8 408   | 7 900   | 7 470   | 8 394   | 8 102   | 8 301   |
| Krisenintervention <sup>3</sup>                       | 2 781   | 2 543   | 2 714   | 2 474   | 2 516   | 2 594   | 2 752   | 2 489   | 2 498   | 2 503   |
| Augenklinik   | 8 128   | 7 761   | 7 921   | 6 803   | 6 876   | 6 882   | 5 313   | 4 324   | 3 888   | 3 812   |
| Notfallstation  | 7 662   | 7 431   | 7 529   | 8 810   | 8 564   | 7 177   | 7 136   | 8 255   | 8 969   | 8 304   |
| Chirurgie   | 77 596  | 76 377  | 76 988  | 76 225  | 75 923  | 74 616  | 77 629  | 77 992  | 79 606  | 80 353  |
| Hals, Nasen, Ohren                                    | 7 215   | 6 797   | 7 713   | 7 309   | 7 316   | 6 588   | 6 181   | 6 532   | 6 438   | 5 544   |
| Nuklearmedizin  | 858     | 1 252   | 1 410   | 1 661   | 1 508   | 1 667   | 1 815   | 2 051   | 2 219   | 2 265   |
| Chirurg. Intensivstation                              | 3 365   | 3 346   | 3 413   | 3 513   | 3 222   | 5 230   | 5 098   | 5 240   | 5 383   | 5 703   |
| Intermediate Care (IMC)                               | 1 611   | 1 725   | 2 199   | 1 957   | 1 912   | ...     | 221     | 416     | 359     | 100     |
| Gynäkologie <sup>4</sup>                              | 8 242   | 8 021   | 8 791   | 8 024   | 7 891   | 7 937   | 7 438   | 7 024   | 6 774   | 6 752   |
| Geburtshilfe  | 13 739  | 13 108  | 14 116  | 12 834  | 13 056  | 14 247  | 15 319  | 15 544  | 14 992  | 15 661  |
| Säuglingsabteilung                                    | 2 286   | 2 199   | 2 766   | 2 341   | 1 433   | ...     | ...     | ...     | ...     | ...     |
| Zusammen  | 224 742 | 222 278 | 223 247 | 219 456 | 220 503 | 214 902 | 213 247 | 224 109 | 220 709 | 218 808 |
| <b>Mittlere Aufenthaltsdauer pro Patient in Tagen</b> |         |         |         |         |         |         |         |         |         |         |
| Medizin   | 10,45   | 10,58   | 10,58   | 10,22   | 10,12   | 9,48    | 8,97    | 10,13   | 9,89    | 9,78    |
| Rheumatologie   | 20,79   | 18,29   | 13,16   | ...     | ...     | ...     | ...     | ...     | ...     | ...     |
| Geriatrische Uniklinik <sup>2</sup>                   | 22,82   | 21,83   | ...     | ...     | ...     | ...     | ...     | ...     | ...     | ...     |
| Dermatologie  | 27,64   | 21,99   | 19,40   | 24,70   | 24,40   | 25,55   | 21,11   | 20,65   | 21,33   | 23,44   |
| Neurologie  | 12,45   | 11,46   | 11,64   | 11,46   | 11,49   | 10,49   | 8,97    | 9,26    | 9,44    | 9,60    |
| Krisenintervention <sup>3</sup>                       | 3,84    | 4,41    | 4,20    | 3,91    | 3,87    | 3,95    | 3,94    | 4,23    | 4,41    | 4,30    |
| Augenklinik   | 4,79    | 4,26    | 4,71    | 4,07    | 4,08    | 4,19    | 3,64    | 4,19    | 4,20    | 4,53    |
| Notfallstation  | 4,38    | 5,11    | 4,91    | 4,21    | 4,89    | 4,27    | 4,11    | 3,51    | 3,45    | 3,21    |
| Chirurgie   | 10,39   | 9,96    | 9,91    | 10,00   | 9,74    | 9,48    | 8,94    | 9,45    | 9,49    | 9,61    |
| Hals, Nasen, Ohren                                    | 7,26    | 6,45    | 7,43    | 6,29    | 6,45    | 6,15    | 6,11    | 6,64    | 6,69    | 5,84    |
| Nuklearmedizin  | 4,47    | 3,55    | 3,92    | 3,58    | 3,62    | 3,59    | 3,70    | 3,74    | 3,62    | 3,57    |
| Chirurg. Intensivstation                              | 30,32   | 29,88   | 27,52   | 24,40   | 19,77   | 25,51   | 20,81   | 24,72   | 30,76   | 21,68   |
| Intermediate Care (IMC)                               | 23,69   | 23,63   | 32,34   | 23,58   | 18,93   | ...     | 55,25   | ...     | 179,50  | 33,33   |
| Gynäkologie <sup>4</sup>                              | 5,05    | 4,95    | 5,49    | 5,43    | 5,17    | 5,10    | 5,05    | 5,39    | 5,65    | 5,50    |
| Geburtshilfe  | 7,30    | 7,28    | 7,56    | 6,93    | 7,38    | 7,32    | 7,38    | 7,38    | 6,96    | 6,76    |
| Säuglingsabteilung                                    | 10,34   | 11,22   | 12,69   | 11,65   | 10,31   | ...     | ...     | ...     | ...     | ...     |
| Zusammen  | 9,16    | 9,00    | 9,01    | 8,62    | 8,63    | 8,32    | 7,94    | 8,46    | 8,36    | 8,26    |

<sup>1</sup>Ohne Berücksichtigung der gesunden neugeborenen Kinder. <sup>2</sup>Seit 1999 in die Medizinische Universitätsklinik integriert. <sup>3</sup>Abteilung angegliedert an die Psychiatrische Poliklinik für Kurzaufenthalter. <sup>4</sup>Einschliesslich 5-Tagesklinik der Universitätsfrauenklinik.

## Pfletage in den Akutkliniken des Universitätsspitals nach Wohnort des Patienten seit 2002<sup>1</sup>

| Wohnort          | Absolute Zahlen |         |         |         |         | Promilleverteilung |       |       |       |       |
|------------------|-----------------|---------|---------|---------|---------|--------------------|-------|-------|-------|-------|
|                  | 2002            | 2003    | 2004    | 2005    | 2006    | 2002               | 2003  | 2004  | 2005  | 2006  |
| Basel-Stadt      | 131 045         | 135 315 | 133 276 | 132 445 | 130 264 | 610                | 606   | 595   | 600   | 595   |
| Basel-Landschaft | 38 660          | 39 918  | 43 329  | 41 661  | 42 435  | 180                | 179   | 193   | 189   | 194   |
| Aargau           | 10 205          | 10 068  | 10 287  | 10 623  | 9 720   | 47                 | 45    | 46    | 48    | 44    |
| Solothurn        | 7 157           | 7 410   | 6 844   | 6 449   | 7 033   | 33                 | 33    | 31    | 29    | 32    |
| Jura             | 6 791           | 6 582   | 7 791   | 6 607   | 6 918   | 32                 | 29    | 35    | 30    | 32    |
| Übrige Schweiz   | 8 196           | 9 936   | 7 767   | 8 592   | 8 973   | 38                 | 44    | 35    | 39    | 41    |
| Deutschland      | 10 074          | 11 165  | 11 179  | 10 446  | 10 370  | 47                 | 50    | 50    | 47    | 47    |
| Frankreich       | 1 788           | 1 764   | 1 966   | 2 011   | 1 610   | 8                  | 8     | 9     | 9     | 7     |
| Übriges Ausland  | 986             | 1 170   | 1 670   | 1 875   | 1 485   | 5                  | 5     | 7     | 8     | 7     |
| Zusammen         | 214 902         | 223 328 | 224 109 | 220 709 | 218 808 | 1 000              | 1 000 | 1 000 | 1 000 | 1 000 |

<sup>1</sup>Ohne Berücksichtigung der gesunden neugeborenen Kinder.

## Universitäre Psychiatrische Kliniken (UPK) seit 1996<sup>1</sup>

| Jahr              | Behandelte Patienten |                | Pflegetage |                |                | Anzahl Betten | Mittlere Aufenthaltsdauer in Tagen <sup>2</sup> | Belegungs-ziffer <sup>3</sup> |
|-------------------|----------------------|----------------|------------|----------------|----------------|---------------|---|-------------------------------|
|                   | Stationär            | Tagespatienten | Stationär  | Nachtpatienten | Tagespatienten |               |   |                               |
| 1996              | 2 135                | 145            | 94 132     | 147            | 18 832         | 291           | 51,9  | 88,4                          |
| 1997 <sup>4</sup> | 2 272                | 148            | 95 515     | 64             | 7 704          | 284           | 48,2  | 92,2                          |
| 1998              | 2 350                | 125            | 95 236     | 61             | 7 240          | 277           | 45,9  | 94,3                          |
| 1999              | 2 312                | 161            | 99 026     | ...            | 10 057         | 277           | 48,1  | 97,9                          |
| 2000              | 2 575                | 146            | 98 361     | ...            | 9 243          | 277           | 42,3  | 97,0                          |
| 2001              | 2 590                | 141            | 96 909     | ...            | 7 805          | 277           | 41,5  | 95,8                          |
| 2002              | 2 594                | 140            | 95 063     | ...            | 7 598          | 277           | 40,2  | 94,0                          |
| 2003              | 2 466                | 140            | 93 049     | ...            | 7 394          | 277           | 41,8  | 92,0                          |
| 2004              | 2 523                | 189            | 92 640     | ...            | 8 118          | 266           | 40,3  | 95,2                          |
| 2005              | 2 693                | 165            | 99 899     | ...            | 7 946          | 284           | 41,6  | 96,5                          |
| 2006              | 2 754                | 166            | 95 388     | ...            | 8 513          | 278           | 38,1  | 94,0                          |

<sup>1</sup>Die Zahlen der Kinder- und Jugendpsychiatrischen Universitätsklinik und -poliklinik (KJUP) sind seit 2005 in den Zahlen der Universitären Psychiatrischen Kliniken (UPK) enthalten. <sup>2</sup>Ein- und Austrittstag mitgerechnet. <sup>3</sup>Berechnet aufgrund der Pflegetage von stationären und Nachtpatienten. <sup>4</sup>Seit 1997 ohne PUK-Spektrum (BSV-subventionierte Einrichtung für psychisch Behinderte).

## In baselstädtischen Spitälern Geborene nach Wohnort seit 1985

| Jahr | Wohnort der Eltern der Geborenen <sup>1</sup> |                  |                |         |       | Jahr (Forts.)     | Wohnort der Eltern der Geborenen <sup>1</sup> |                  |                |         |       |
|------|---|------------------|----------------|---------|-------|-------------------|---|------------------|----------------|---------|-------|
|      | Basel-Stadt                                   | Basel-Landschaft | Übrige Schweiz | Ausland | Total |                   | Basel-Stadt                                   | Basel-Landschaft | Übrige Schweiz | Ausland | Total |
| 1985 | 1 612   | 1 408            | 323            | 132     | 3 475 | 1995              | 1 612   | 1 124            | 280            | 158     | 3 174 |
| 1986 | 1 675   | 1 460            | 306            | 117     | 3 558 | 1996              | 1 736   | 1 083            | 297            | 132     | 3 248 |
| 1987 | 1 622   | 1 484            | 281            | 104     | 3 491 | 1997              | 1 624   | 1 017            | 262            | 132     | 3 035 |
| 1988 | 1 665   | 1 535            | 391            | 126     | 3 717 | 1998              | 1 572   | 924              | 217            | 124     | 2 837 |
| 1989 | 1 604   | 1 545            | 370            | 126     | 3 645 | 1999              | 1 517   | 898              | 237            | 127     | 2 779 |
| 1990 | 1 680   | 1 562            | 444            | 147     | 3 833 | 2000              | 1 466   | 783              | 197            | 127     | 2 573 |
| 1991 | 1 759   | 1 525            | 407            | 180     | 3 871 | 2001              | 1 402   | 744              | 213            | 120     | 2 479 |
| 1992 | 1 670   | 1 440            | 333            | 164     | 3 607 | 2002              | 1 438   | 721              | 245            | 105     | 2 509 |
| 1993 | 1 723   | 1 155            | 316            | 126     | 3 320 | 2003              | 1 465   | 733              | 206            | 139     | 2 543 |
| 1994 | 1 762   | 1 126            | 256            | 129     | 3 273 | 2004 <sup>2</sup> | ...   | ...              | ...            | ...     | ...   |

<sup>1</sup>Bei unverheirateten Müttern: Wohnort der Mutter. Einschliesslich Totgeborene. <sup>2</sup>Mit der Einführung von "Info-Star" (elektronisches Meldesystem der Zivilstandsämter) ist diese Information nicht mehr verfügbar.

## Einsätze der Sanität Basel-Stadt seit 1996

| Jahr              | Kranken-transport | Notfall-transport | Unfall-transport | Einsätze an Ort <sup>1</sup> | Kardio-mobil-einsatz | Neu-geborenen-transport | Leichen-transport | Sauerstoff-transport | Alle Einsätze |
|-------------------|-------------------|-------------------|------------------|------------------------------|----------------------|-------------------------|-------------------|----------------------|---------------|
| 1996              | 8 058             | 7 221             | 1 591            | 754                          | 461                  | 188                     | 1 356             | 1 915                | 21 544        |
| 1997              | 8 288             | 7 689             | 1 831            | 655                          | 503                  | 206                     | 1 183             | 1 652                | 22 007        |
| 1998              | 8 585             | 8 093             | 1 872            | 776                          | 484                  | 187                     | 1 101             | 1 947                | 23 045        |
| 1999              | 8 716             | 8 121             | 1 990            | 691                          | 418                  | 246                     | 1 119             | 1 648                | 22 949        |
| 2000              | 8 348             | 7 236             | 2 373            | 978                          | 405                  | 178                     | 1 084             | 1 601                | 22 203        |
| 2001              | 7 037             | 7 484             | 2 414            | 1 192                        | 323                  | 134                     | 1 034             | 838                  | 20 456        |
| 2002              | 6 387             | 7 284             | 2 639            | 1 489                        | 315                  | 101                     | 1 068             | 1 001                | 20 284        |
| 2003 <sup>2</sup> | 5 983             | 10 844            | ...              | 1 372                        | 119                  | ...                     | 1 014             | 976                  | 20 308        |
| 2004              | 6 099             | 9 910             | ...              | 1 516                        | 121                  | ...                     | 923               | 878                  | 19 447        |
| 2005 <sup>3</sup> | 7 077             | 10 380            | ...              | 1 458                        | 159                  | ...                     | 880               | 558                  | 20 512        |
| 2006              | 6 584             | 11 020            | ...              | 1 264                        | 246                  | ...                     | 827               | ...                  | 19 941        |

<sup>1</sup>Einschliesslich Leerfahrten. <sup>2</sup>Notfalltransport seit 2003 einschliesslich Unfall- und Neugeborenen-transport. <sup>3</sup>Sauerstofftransport seit Juni 2005 eingestellt.

## Praxisbewilligungen der Ärzte, Apotheker und des übrigen Heilpersonals seit 1996

| Jahres-ende       | Ärzte | Zahn-ärzte | Tier-ärzte | Apo-theker | Chiro-prak-tiker | Zahn-techn-iker | Physio-thera-peuten | Fuss-pfleger <sup>1</sup> | Heb-ammen |
|-------------------|-------|------------|------------|------------|------------------|-----------------|---------------------|---------------------------|-----------|
| 1996              | 914   | 202        | 21         | 70         | 11               | 74              | 297                 | 156                       | 21        |
| 1997              | 988   | 204        | 24         | 70         | 11               | 74              | 306                 | 156                       | 23        |
| 1998              | 1 009 | 210        | 24         | 72         | 11               | 74              | 329                 | 111                       | 26        |
| 1999              | 1 028 | 214        | 28         | 71         | 11               | 74              | 350                 | 112                       | 30        |
| 2000              | 1 112 | 220        | 28         | 70         | 13               | 74              | 363                 | 113                       | 32        |
| 2001              | 1 123 | 223        | 28         | 69         | 14               | 74              | 371                 | 116                       | 35        |
| 2002              | 1 136 | 230        | 28         | 69         | 14               | 75              | 379                 | 119                       | 38        |
| 2003              | 1 163 | 254        | 28         | 71         | 15               | 75              | 387                 | 123                       | 42        |
| 2004 <sup>2</sup> | 648   | 154        | 31         | 70         | 13               | 37              | 327                 | 147                       | 45        |
| 2005              | 648   | 162        | 33         | 70         | 13               | 38              | 342                 | 148                       | 48        |
| 2006              | 653   | 172        | 34         | 69         | 13               | 38              | 355                 | 148                       | 49        |

<sup>1</sup>1998: Bestandesbereinigung. <sup>2</sup>Nach einer Bestandesbereinigung aufgrund von Datenbankanpassungen seitens der Gesundheitsdienste Basel-Stadt.

Prozentanteil übergewichtiger Kinder nach Heimat, Geschlecht und Schulstufe seit 1979/1980<sup>1</sup>

| Schuljahr | Schweiz                         |    | Ausland |    | Total | Schweiz                       |    | Ausland |    | Total | Schweiz                      |    | Ausland |    | Total |
|-----------|---------------------------------|----|---------|----|-------|-------------------------------|----|---------|----|-------|------------------------------|----|---------|----|-------|
|           | K                               | M  | K       | M  | K M   | K                             | M  | K       | M  | K M   | K                            | M  | K       | M  | K M   |
|           | <b>Kindergarten (1. Klasse)</b> |    |         |    |       | <b>Unterstufe (3. Klasse)</b> |    |         |    |       | <b>Oberstufe (9. Klasse)</b> |    |         |    |       |
| 1979/1980 | 5                               | 8  | 13      | 23 | 8 13  | 9                             | 9  | 20      | 19 | 11 12 | 7                            | 10 | 11      | 9  | 8 10  |
| 1989/1990 | 6                               | 8  | 15      | 17 | 9 10  | 11                            | 10 | 21      | 26 | 14 16 | 13                           | 8  | 21      | 24 | 15 13 |
| 1999/2000 | 9                               | 13 | 16      | 20 | 12 16 | 16                            | 23 | 36      | 30 | 24 26 | 18                           | 14 | 29      | 24 | 23 18 |
| 2001/2002 | 9                               | 10 | 21      | 20 | 14 15 | 19                            | 21 | 27      | 35 | 23 27 | 20                           | 15 | 30      | 25 | 24 19 |
| 2002/2003 | 7                               | 11 | 22      | 20 | 14 16 | 18                            | 21 | 32      | 27 | 24 24 | 19                           | 17 | 32      | 28 | 24 21 |
| 2003/2004 | 10                              | 7  | 21      | 25 | 15 15 | 20                            | 22 | 32      | 30 | 26 26 | 23                           | 18 | 28      | 24 | 25 21 |
| 2004/2005 | 10                              | 9  | 20      | 21 | 15 15 | 22                            | 21 | 36      | 31 | 29 26 | 20                           | 18 | 37      | 32 | 27 23 |
| 2005/2006 | 9                               | 12 | 21      | 21 | 14 16 | 22                            | 21 | 38      | 28 | 29 24 | 24                           | 18 | 38      | 34 | 29 24 |
| 2006/2007 | 8                               | 12 | 19      | 24 | 13 17 | 15                            | 20 | 34      | 32 | 23 26 | 16                           | 16 | 34      | 30 | 23 22 |

<sup>1</sup>Erhoben im Rahmen der Schulärztlichen Untersuchungen. K = Knaben, M = Mädchen. Übergewichtsdefinition nach Cole Tim J (BMJ Vol. 320, 5/2000).

Durchimpfungsraten ausgewählter Krankheiten bei den 13-14-Jährigen seit 1999/2000<sup>1</sup>

| Impfung            | 1999/2000 | 2000/2001 | 2001/2002 | 2002/2003 | 2003/2004 | 2004/2005 | 2005/2006 | 2006/2007 | 2007/2008 | 2008/2009 |
|--------------------|-----------|-----------|-----------|-----------|-----------|-----------|-----------|-----------|-----------|-----------|
| Diphtherie/Tetanus | 87,3      | 80,5      | 84,9      | 82,2      | 85,9      | 82,1      | 88,5      | 84,7      | ...       | ...       |
| Hepatitis B        | 69,0      | 66,8      | 69,7      | 74,0      | 72,2      | 68,6      | 77,4      | 71,4      | ...       | ...       |
| Masern             | 71,7      | 81,5      | 82,4      | 81,6      | 84,7      | 83,0      | 85,8      | 87,5      | ...       | ...       |
| Poliomyelitis      | 86,8      | 91,0      | 93,0      | 91,3      | 92,6      | 91,3      | 94,3      | 93,0      | ...       | ...       |

<sup>1</sup>Erhoben im Rahmen der Schulärztlichen Impfkaktion, gemäss Schweizer Impfplan. Die Zeitangaben beziehen sich auf Schuljahre.

Infektionskrankheiten im Kanton Basel-Stadt seit 1999<sup>1</sup>

| Infektionskrankheit              | 1999 | 2000 | 2001 | 2002 | 2003 | 2004 | 2005 | 2006 |
|----------------------------------|------|------|------|------|------|------|------|------|
| Brucellen                        | 2    | 1    | 1    | 1    | –    | 3    | –    | 1    |
| Campylobacter                    | 218  | 303  | 239  | 252  | 189  | 205  | 213  | ...  |
| Chlamydia trachomatis            | 149  | 119  | 144  | 155  | 174  | 217  | 219  | ...  |
| Enterohämorrhagische E.coli      | –    | –    | 1    | –    | –    | 1    | 1    | –    |
| Gonokokken                       | 16   | 14   | 33   | 44   | 27   | 39   | 39   | 27   |
| Haemophilus influenzae, invasiv  | 1    | 1    | 2    | 2    | 4    | 4    | 1    | 1    |
| Hämorrhagische Fieber/Gelbfieber | –    | –    | –    | 1    | –    | –    | –    | –    |
| Hepatitis A                      | 19   | 12   | 6    | 4    | 15   | 11   | 1    | 4    |
| Hepatitis B                      | 54   | 70   | 64   | 53   | 43   | 45   | 55   | 38   |
| davon akut                       | 4    | 5    | 8    | 6    | 3    | 2    | 3    | 1    |
| Hepatitis C                      | 160  | 89   | 111  | 92   | 78   | 71   | 44   | 35   |
| davon akut                       | 3    | 1    | 3    | 5    | –    | –    | 1    | 1    |
| HIV-Krankheit                    | 16   | 17   | 16   | 24   | 14   | 33   | 24   | 20   |
| Influenzavirus                   | 3    | 1    | –    | –    | 1    | 2    | 1    | 5    |
| Legionellose                     | 2    | 6    | 4    | 14   | 6    | 9    | 11   | 17   |
| Listerien                        | 1    | 1    | 1    | –    | –    | –    | 3    | 2    |
| Malaria                          | 10   | 20   | 7    | 14   | 7    | 14   | 10   | 9    |
| Masern                           | 3    | –    | –    | 1    | 3    | –    | –    | –    |
| Meningokokken, invasiv           | 6    | 2    | 1    | 6    | 1    | 3    | 4    | 1    |
| Röteln <sup>2</sup>              | –    | –    | –    | –    | –    | –    | –    | –    |
| Salmonella (para) typhi          | 1    | –    | 4    | 1    | 1    | 1    | 2    | 1    |
| Salmonellen, übrige              | 91   | 62   | 91   | 102  | 76   | 77   | 65   | 50   |
| Shigellen                        | 23   | 19   | 24   | 17   | 10   | 13   | 20   | 12   |
| Streptococcus pneumoniae         | 6    | 17   | 19   | 15   | 31   | 28   | 12   | 22   |
| Tetanus                          | –    | –    | –    | –    | –    | –    | –    | –    |
| Tuberkulose                      | 29   | 35   | 37   | 40   | 21   | 25   | 24   | 20   |
| Zeckenzephalitis                 | 2    | –    | –    | –    | 1    | –    | 1    | 4    |
| Zusammen                         | 819  | 795  | 816  | 849  | 705  | 803  | 754  | ...  |

<sup>1</sup>Nach Angaben des Bundesamtes für Gesundheit; massgebend ist der Wohnkanton der Erkrankten. Die Zahlen beziehen sich auf das Meldejahr (bei der HIV-Krankheit auf das Testjahr). <sup>2</sup>Rötelninfektion in der Schwangerschaft und bei Neugeborenen.

## Rattenbekämpfung und Entwesungen seit 1996

| Merkmal                        | 1996 | 1997 | 1998 | 1999 | 2000 | 2001 | 2002 | 2003 | 2004 | 2005 | 2006 |
|--------------------------------|------|------|------|------|------|------|------|------|------|------|------|
| <b>Rattenbekämpfung</b>        |      |      |      |      |      |      |      |      |      |      |      |
| Herde <sup>2</sup>             | 99   | 105  | 64   | 72   | 109  | 103  | 110  | 71   | 82   | 148  | 58   |
| Gänge                          | 225  | 201  | 115  | 137  | 199  | 185  | 207  | 10   | 15   | 17   | 14   |
| <b>Entwesungen<sup>1</sup></b> |      |      |      |      |      |      |      |      |      |      |      |
| Anzahl Räume                   | 19   | 1    | –    | –    | –    | –    | –    | –    | –    | –    | –    |

<sup>1</sup>Von Ungeziefer (Flöhe, Kakerlaken, Ameisen, Wespen usw.) befreite Räume. <sup>2</sup>Seit 2005 einschliesslich Beratungen.

## Bestattungsarten nach Friedhof seit 1996

| Jahr | Erdbestattungen |      |        |           |                         | Urnenbeisetzungen <sup>1</sup> |      |        |           |                         |                              | Alle Bestattungen | Kremationen        |
|------|-----------------|------|--------|-----------|-------------------------|--------------------------------|------|--------|-----------|-------------------------|------------------------------|-------------------|--------------------|
|      | Hörnli          | Wolf | Riehen | Bettingen | Israelitischer Friedhof | Hörnli                         | Wolf | Riehen | Bettingen | Israelitischer Friedhof | Gesuch auswärts <sup>2</sup> |                   |                    |
| 1996 | 396             | 30   | 45     | 4         | 36                      | 1 677                          | 71   | 49     | 1         | 1                       | ...                          | 2 310             | 3 479              |
| 1997 | 441             | 23   | 32     | 3         | 18                      | 1 727                          | 89   | 34     | 4         | –                       | ...                          | 2 371             | 3 663              |
| 1998 | 394             | 40   | 40     | –         | 25                      | 1 725                          | 89   | 60     | 2         | –                       | ...                          | 2 375             | 3 821              |
| 1999 | 342             | 37   | 37     | 1         | 29                      | 1 893                          | 70   | 64     | 1         | 3                       | ...                          | 2 477             | 3 918              |
| 2000 | 311             | 33   | 38     | 1         | 25                      | 1 905                          | 62   | 54     | 1         | 1                       | ...                          | 2 431             | <sup>3</sup> 4 230 |
| 2001 | 310             | 27   | 26     | 2         | 21                      | 1 785                          | 72   | 47     | 2         | –                       | ...                          | 2 292             | <sup>3</sup> 4 423 |
| 2002 | 317             | 34   | 23     | –         | 24                      | 1 688                          | 87   | 38     | 5         | –                       | ...                          | 2 216             | 4 017              |
| 2003 | 327             | 42   | 34     | 1         | 17                      | 1 699                          | 61   | 62     | 7         | –                       | ...                          | 2 250             | 4 062              |
| 2004 | 291             | 38   | 44     | 3         | 24                      | 1 481                          | 76   | 62     | 6         | –                       | 63                           | 2 088             | 3 795              |
| 2005 | 271             | 23   | 29     | –         | 19                      | 1 469                          | 58   | 52     | 5         | –                       | 51                           | 1 977             | 3 985              |
| 2006 | 279             | 28   | 31     | 5         | 13                      | 1 385                          | 59   | 71     | 8         | –                       | 125                          | 1 879             | 3 826              |

<sup>1</sup>Ohne provisorisch und bis 2003 ohne auswärts beigesetzte Urnen. <sup>2</sup>Die Urne einer im Kanton wohnhaft gewesenen Person bleibt nicht auf einem baselstädtischen Friedhof. <sup>3</sup>Infolge Revision der Kremationsöfen in Lössrach ergibt sich eine höhere Zahl von Kremationen.



## Bildung und Wissenschaft

Schüler  
Lehrlinge  
Studierende  
Lehrer





## Erläuterungen zur Eidgenössischen Schulstatistik (Seiten 209-216)

Als Grundlage der Statistik dient eine Bestandesaufnahme an einem bestimmten Stichtag zwischen Ende Sommerferien und Januar des folgenden Jahres - in Basel-Stadt im Spätsommer. Schulen gehen in die Erhebung ein, wenn sie entweder einen aus mehreren Kursen resp. Fächern aufgebauten Ausbildungsgang mit einem bestimmten Ausbildungsziel vermitteln und dabei der Erfüllung der obligatorischen Schulpflicht resp. der Vorbereitung auf diesen Unterricht dienen, oder im post-obligatorischen Bereich (ohne Universität und Fachhochschule) eine Ausbildung vermitteln, die sich über mindestens ein Schuljahr erstreckt. Vollzeit- und Teilzeitschulen, auch berufsbegleitende, sind gleichermassen Gegenstand der Erhebung. Es sind öffentliche und private Schulen in die Erhebung einbezogen.

Lernende an öffentlichen und privaten Schulen seit 2004<sup>1</sup>

| Unterrichtsform                       | Öffentliche Schulen |        |        | Private Schulen |       |       | Alle Schulen |        |        |
|---------------------------------------|---------------------|--------|--------|-----------------|-------|-------|--------------|--------|--------|
|                                       | 2004                | 2005   | 2006   | 2004            | 2005  | 2006  | 2003         | 2004   | 2005   |
| <b>Allgemeinbildender Unterricht</b>  |                     |        |        |                 |       |       |              |        |        |
| Kindergärten                          | 2 727               | 2 690  | 2 578  | 367             | 319   | 510   | 3 094        | 3 009  | 3 088  |
| Allgemeiner Kindergarten              | 2 691               | 2 655  | 2 546  | 268             | 223   | 389   | 2 959        | 2 878  | 2 935  |
| Anthroposophischer Kindergarten       | ...                 | ...    | ...    | 64              | 73    | 102   | 64           | 73     | 102    |
| Kindergarten für Behinderte           | 36                  | 35     | 32     | 35              | 23    | 19    | 71           | 58     | 51     |
| Allgemeinbildende Schulen             | 16 633              | 16 667 | 16 236 | 1 986           | 2 011 | 2 211 | 18 619       | 18 678 | 18 447 |
| Stufe 1                               | 1 437               | 1 497  | 1 412  | 137             | 154   | 121   | 1 574        | 1 651  | 1 533  |
| Stufe 2                               | 1 410               | 1 369  | 1 330  | 134             | 130   | 141   | 1 544        | 1 499  | 1 471  |
| Stufe 3                               | 1 320               | 1 417  | 1 320  | 146             | 124   | 146   | 1 466        | 1 541  | 1 466  |
| Stufe 4                               | 1 370               | 1 322  | 1 366  | 136             | 105   | 138   | 1 506        | 1 427  | 1 504  |
| Stufe 5                               | 1 436               | 1 350  | 1 321  | 189             | 198   | 203   | 1 625        | 1 548  | 1 524  |
| Stufe 6                               | 1 491               | 1 468  | 1 338  | 171             | 190   | 214   | 1 662        | 1 658  | 1 552  |
| Stufe 7                               | 1 514               | 1 474  | 1 410  | 186             | 198   | 197   | 1 700        | 1 672  | 1 607  |
| Stufe 8                               | 1 452               | 1 608  | 1 558  | 204             | 236   | 262   | 1 656        | 1 844  | 1 820  |
| Stufe 9                               | 1 599               | 1 455  | 1 621  | 206             | 274   | 213   | 1 805        | 1 729  | 1 834  |
| Stufe 10                              | 1 556               | 1 636  | 1 512  | 204             | 165   | 213   | 1 760        | 1 801  | 1 725  |
| Stufe 11                              | 906                 | 893    | 916    | 140             | 144   | 121   | 1 046        | 1 037  | 1 037  |
| Stufe 12                              | 843                 | 876    | 859    | 106             | 93    | 119   | 949          | 969    | 978    |
| Ohne Stufe                            | 299                 | 302    | 273    | 27              | -     | 123   | 326          | 302    | 396    |
| Sonderschulen                         | 240                 | 253    | 264    | 262             | 267   | 256   | 502          | 520    | 520    |
| Ergänzungs- und Vorbereitungskurse    | 246                 | 252    | 229    | 22              | ...   | ...   | 268          | 252    | 229    |
| Musik-Akademie Grundkurs              | ...                 | ...    | ...    | 18              | ...   | ...   | 18           | ...    | ...    |
| Vorkurse Elektro, Metall, Holz, Natur | 74                  | 76     | 66     | ...             | ...   | ...   | 74           | 76     | 66     |
| Vorkurs Ernährung                     | 14                  | 11     | 12     | ...             | ...   | ...   | 14           | 11     | 12     |
| Vorkurs Hauswirtschaft/Textil         | 11                  | 15     | 12     | ...             | ...   | ...   | 11           | 15     | 12     |
| Vorkurs Schule für Gestaltung         | 136                 | 135    | 127    | ...             | ...   | ...   | 136          | 135    | 127    |
| Vorkurs Verkauf                       | 11                  | 15     | 12     | 4               | ...   | ...   | 15           | 15     | 12     |
| Zusammen                              | 19 846              | 19 862 | 19 307 | 2 637           | 2 597 | 2 977 | 22 483       | 22 459 | 22 284 |
| <b>Berufsausbildung</b>               |                     |        |        |                 |       |       |              |        |        |
| Berufslehren                          | 5 951               | 5 769  | 5 659  | 459             | 586   | 610   | 6 410        | 6 355  | 6 269  |
| 1. Lehrjahr                           | 2 032               | 1 990  | 1 985  | 142             | 313   | 222   | 2 174        | 2 303  | 2 207  |
| 2. Lehrjahr                           | 1 884               | 1 845  | 1 810  | 113             | 133   | 197   | 1 997        | 1 978  | 2 007  |
| 3. Lehrjahr                           | 1 564               | 1 421  | 1 393  | 131             | 95    | 141   | 1 695        | 1 516  | 1 534  |
| 4. Lehrjahr                           | 471                 | 513    | 471    | 73              | 45    | 50    | 544          | 558    | 521    |
| Vollzeitausbildung                    | 1 185               | 1 166  | 219    | 1 351           | 1 088 | 429   | 2 536        | 2 254  | 648    |
| Alter bis 19 Jahre                    | 29                  | ...    | 31     | 189             | ...   | 120   | 218          | ...    | 151    |
| Alter 20-24 Jahre                     | 432                 | ...    | 116    | 520             | ...   | 181   | 952          | ...    | 297    |
| Alter 25-29 Jahre                     | 424                 | ...    | 49     | 381             | ...   | 85    | 805          | ...    | 134    |
| Alter 30 u.m. Jahre                   | 300                 | ...    | 23     | 261             | ...   | 43    | 561          | ...    | 66     |
| Teilzeitausbildung                    | 452                 | 633    | 607    | 1 360           | 1 290 | 1 241 | 1 812        | 1 923  | 1 848  |
| Alter bis 19 Jahre                    | 14                  | ...    | 10     | 6               | ...   | 7     | 20           | ...    | 17     |
| Alter 20-24 Jahre                     | 175                 | ...    | 225    | 268             | ...   | 262   | 443          | ...    | 487    |
| Alter 25-29 Jahre                     | 118                 | ...    | 163    | 428             | ...   | 390   | 546          | ...    | 553    |
| Alter 30 u.m. Jahre                   | 145                 | ...    | 209    | 658             | ...   | 582   | 803          | ...    | 791    |
| Zusammen                              | 7 588               | 7 568  | 6 485  | 3 170           | 2 964 | 2 280 | 10 758       | 10 532 | 8 765  |
| <b>Alle Schüler und Studierenden</b>  |                     |        |        |                 |       |       |              |        |        |
| Zusammen                              | 27 434              | 27 430 | 25 792 | 5 807           | 5 561 | 5 257 | 33 241       | 32 991 | 31 049 |

<sup>1</sup>Siehe Erläuterungen zur Eidgenössischen Schulstatistik. Lernende in Fachhochschulstudiengängen werden neu separat ausgewiesen.

Lernende an öffentlichen und privaten Schulen nach Wohnort 2006<sup>1</sup>

| Unterrichtsform                             | Öffentliche Schulen        |                         |                    | Private Schulen            |                         |                    | Total  |
|---|----------------------------|-------------------------|--------------------|----------------------------|-------------------------|--------------------|--------|
|   | Wohnort<br>Basel-<br>Stadt | Übriger<br>Wohn-<br>ort | Zu-<br>sam-<br>men | Wohnort<br>Basel-<br>Stadt | Übriger<br>Wohn-<br>ort | Zu-<br>sam-<br>men |        |
| Vorobligatorischer Unterricht               | 2 559                      | 19                      | 2 578              | 339                        | 171                     | 510                | 3 088  |
| Allgemeiner Kindergarten                    | 2 527                      | 19                      | 2 546              | 255                        | 134                     | 389                | 2 935  |
| Anthroposophischer Kindergarten             | ...                        | ...                     | ...                | 68                         | 34                      | 102                | 102    |
| Kindergarten für Behinderte                 | 32                         | –                       | 32                 | 16                         | 3                       | 19                 | 51     |
| Obligatoischer Unterricht <sup>2</sup>      | 12 713                     | 99                      | 12 812             | 660                        | 880                     | 1 540              | 14 352 |
| Primar                                      | 5 468                      | 19                      | 5 487              | 237                        | 273                     | 510                | 5 997  |
| Orientierungsschule <sup>3</sup>            | 4 118                      | 17                      | 4 135              | 38                         | 10                      | 48                 | 4 183  |
| Weiterbildungsschule                        | 2 026                      | 23                      | 2 049              | 6                          | –                       | 6                  | 2 055  |
| Sekundar                                    | ...                        | ...                     | ...                | 33                         | 224                     | 257                | 257    |
| Real  | ...                        | ...                     | ...                | 13                         | 18                      | 31                 | 31     |
| Gymnasium                                   | 1 101                      | 40                      | 1 141              | 61                         | 125                     | 186                | 1 327  |
| Rudolf Steiner-Schule                       | ...                        | ...                     | ...                | 272                        | 230                     | 502                | 502    |
| Nachobligatorischer Unterricht <sup>4</sup> | 2 714                      | 710                     | 3 424              | 256                        | 415                     | 671                | 4 095  |
| Gymnasium                                   | 1 436                      | 347                     | 1 783              | 174                        | 306                     | 480                | 2 263  |
| Fachmaturitätsschule                        | 515                        | 151                     | 666                | ...                        | ...                     | ...                | 666    |
| Handelsmittelschule                         | 261                        | 37                      | 298                | ...                        | ...                     | ...                | 298    |
| Informatikmittelschule                      | 27                         | 16                      | 43                 | ...                        | ...                     | ...                | 43     |
| Kaufm. Vorbereitungsschule                  | 35                         | 2                       | 37                 | 10                         | 15                      | 25                 | 62     |
| Handels-Fach, -Verkehr, -Diplom             | 39                         | 1                       | 40                 | –                          | –                       | –                  | 40     |
| 10. Schulj. Sekundar (SBA, Niveau Basis)    | 161                        | 142                     | 303                | 7                          | 6                       | 13                 | 316    |
| 10. Schulj. Real (SBA, Niveau Basis plus)   | 153                        | 3                       | 156                | –                          | –                       | –                  | 156    |
| Berufswahlorientierte Vorlehre (Vollzeit)   | 87                         | 11                      | 98                 | ...                        | ...                     | ...                | 98     |
| Rudolf Steiner-Schule                       | ...                        | ...                     | ...                | 65                         | 88                      | 153                | 153    |
| Sonderschulen                               | 223                        | 41                      | 264                | 152                        | 104                     | 256                | 520    |
| Lehrberufe                                  | 1 976                      | 3 683                   | 5 659              | 236                        | 374                     | 610                | 6 269  |
| Anlehren                                    | 142                        | 153                     | 295                | –                          | –                       | –                  | 295    |
| Lehrberufe nach BBG <sup>5</sup>            | 1 674                      | 3 290                   | 4 964              | 120                        | 168                     | 288                | 5 252  |
| Rotkreuz-Lehrberufe                         | 160                        | 239                     | 399                | 50                         | 95                      | 145                | 544    |
| Übrige Lehrberufe                           | –                          | 1                       | 1                  | 66                         | 111                     | 177                | 178    |
| Vollzeitausbildung an Berufsfachschulen     | 87                         | 132                     | 219                | 208                        | 221                     | 429                | 648    |
| Grundausbildung                             | –                          | –                       | –                  | 54                         | 98                      | 152                | 152    |
| Höhere Ausbildung                           | 87                         | 132                     | 219                | 86                         | 26                      | 112                | 331    |
| Lehrer- und Erzieherberufe                  | –                          | –                       | –                  | 68                         | 97                      | 165                | 165    |
| Allgemeinbildende Teilzeitausbildung        | 92                         | 66                      | 158                | –                          | –                       | –                  | 158    |
| Eidgenössische Matur                        | 92                         | 66                      | 158                | –                          | –                       | –                  | 158    |
| Kantonale Matur                             | –                          | –                       | –                  | –                          | –                       | –                  | –      |
| Teilzeitausbildung an Berufsfachschulen     | 132                        | 253                     | 385                | 345                        | 896                     | 1 241              | 1 626  |
| Grundausbildung                             | 87                         | 99                      | 186                | 58                         | 151                     | 209                | 395    |
| Höhere Ausbildung                           | 45                         | 154                     | 199                | 287                        | 745                     | 1 032              | 1 231  |
| Ergänzungs- und Vorbereitungskurse          | 114                        | 179                     | 293                | –                          | –                       | –                  | 293    |
| Vollzeitausbildung                          | 78                         | 151                     | 229                | –                          | –                       | –                  | 229    |
| Teilzeitausbildung                          | 36                         | 28                      | 64                 | –                          | –                       | –                  | 64     |
| Zusammen                                    | 20 610                     | 5 182                   | 25 792             | 2 196                      | 3 061                   | 5 257              | 31 049 |

<sup>1</sup>Lernende in Fachhochschulstudiengängen werden neu separat ausgewiesen. <sup>2</sup>1.-9. Schuljahr; einschliesslich Heimschulen. <sup>3</sup>An den privaten Schulen: Förderklassen. <sup>4</sup>10.-12. Schuljahr. <sup>5</sup>BBG: Bundesgesetz für die Berufsbildung.

## Lernende an allgemeinbildenden öffentlichen u. privaten Schulen nach Wohnort und Geschlecht 2006

| Schultyp                                  | Öffentliche Schulen        |                         | Private Schulen            |                         | Alle Schulen  |               | Total  |
|---|----------------------------|-------------------------|----------------------------|-------------------------|---------------|---------------|--------|
|   | Wohnort<br>Basel-<br>Stadt | Übriger<br>Wohn-<br>ort | Wohnort<br>Basel-<br>Stadt | Übriger<br>Wohn-<br>ort | Männ-<br>lich | Weib-<br>lich |        |
| Kindergärten                              | 2 559                      | 19                      | 339                        | 171                     | 1 640         | 1 448         | 3 088  |
| Allgemeiner Kindergarten                  | 2 527                      | 19                      | 255                        | 134                     | 1 543         | 1 392         | 2 935  |
| Anthroposophischer Kindergarten           | ...                        | ...                     | 68                         | 34                      | 57            | 45            | 102    |
| Kindergarten für Behinderte               | 32                         | –                       | 16                         | 3                       | 40            | 11            | 51     |
| Primar, OS, WBS, Real                     | 11 612                     | 59                      | 327                        | 525                     | 6 472         | 6 051         | 12 523 |
| Primar                                    | 5 468                      | 19                      | 230                        | 264                     | 3 086         | 2 895         | 5 981  |
| Primar Übergangsklasse                    | –                          | –                       | 7                          | 9                       | 10            | 6             | 16     |
| Orientierungsschule <sup>1</sup>          | 4 118                      | 17                      | 38                         | 10                      | 2 115         | 2 068         | 4 183  |
| Weiterbildungsschule                      | 2 026                      | 23                      | 6                          | –                       | 1 078         | 977           | 2 055  |
| Sekundar                                  | ...                        | ...                     | 33                         | 224                     | 158           | 99            | 257    |
| Real                                      | ...                        | ...                     | 13                         | 18                      | 25            | 6             | 31     |
| 9./10. Schuljahr <sup>2</sup>             | 401                        | 156                     | 7                          | 6                       | 255           | 315           | 570    |
| Sekundar (SBA, Niveau Basis)              | 161                        | 142                     | 7                          | 6                       | 139           | 177           | 316    |
| Real (SBA, Niveau Basis plus)             | 153                        | 3                       | –                          | –                       | 74            | 82            | 156    |
| Berufswahlorientierte Vorlehre (Vollzeit) | 87                         | 11                      | ...                        | ...                     | 42            | 56            | 98     |
| Gymnasium                                 | 2 537                      | 387                     | 235                        | 431                     | 1 706         | 1 884         | 3 590  |
| Progymnasium                              | ...                        | ...                     | 67                         | 133                     | 132           | 68            | 200    |
| MAR                                       | 2 537                      | 387                     | 168                        | 298                     | 1 574         | 1 816         | 3 390  |
| Rudolf Steiner-Schule                     | ...                        | ...                     | 337                        | 318                     | 309           | 346           | 655    |
| Obligatorischer Unterricht                | ...                        | ...                     | 272                        | 230                     | 238           | 264           | 502    |
| Nachobligatorischer Unterricht            | ...                        | ...                     | 65                         | 88                      | 71            | 82            | 153    |
| Fortführende Diplomkurse                  | 877                        | 207                     | 10                         | 15                      | 471           | 638           | 1 109  |
| Fachmaturitätsschule                      | 515                        | 151                     | ...                        | ...                     | 201           | 465           | 666    |
| Handelsmittelschule                       | 261                        | 37                      | ...                        | ...                     | 178           | 120           | 298    |
| Informatikmittelschule                    | 27                         | 16                      | ...                        | ...                     | 38            | 5             | 43     |
| Kaufm. Vorbereitungsschule                | 35                         | 2                       | 10                         | 15                      | 27            | 35            | 62     |
| Verkehrsschule                            | 39                         | 1                       | ...                        | ...                     | 27            | 13            | 40     |
| Sonderschulen                             | 223                        | 41                      | 152                        | 104                     | 324           | 196           | 520    |
| Vorbereitungskurse                        | 78                         | 151                     | ...                        | ...                     | 103           | 126           | 229    |
| Vorkurs Elektro                           | 1                          | 5                       | ...                        | ...                     | 6             | –             | 6      |
| Vorkurs Ernährung                         | 7                          | 5                       | ...                        | ...                     | 7             | 5             | 12     |
| Vorkurs Hauswirtschaft/Textil             | 12                         | –                       | ...                        | ...                     | –             | 12            | 12     |
| Vorkurs Holz                              | –                          | 8                       | ...                        | ...                     | 8             | –             | 8      |
| Vorkurs Metall                            | 10                         | 15                      | ...                        | ...                     | 25            | –             | 25     |
| Vorkurs Natur                             | 9                          | 18                      | ...                        | ...                     | 11            | 16            | 27     |
| Vorkurs Schule für Gestaltung             | 38                         | 89                      | ...                        | ...                     | 40            | 87            | 127    |
| Vorkurs Verkauf                           | 1                          | 11                      | ...                        | ...                     | 6             | 6             | 12     |
| Zusammen                                  | 18 287                     | 1 020                   | 1 407                      | 1 570                   | 11 280        | 11 004        | 22 284 |

<sup>1</sup>An den privaten Schulen: Förderklassen. <sup>2</sup>Einschliesslich Berufswahlklassen.

## Berufsmaturandinnen und Berufsmaturanden an den Basler Berufsfachschulen 2006

| Berufsschule                          | Lehr- bzw. Ausbildungsjahr     |     |     |    | Geschlecht |          | Wohnort     |         | Total |
|---------------------------------------|--------------------------------|-----|-----|----|------------|----------|-------------|---------|-------|
|                                       | 1.                             | 2.  | 3.  | 4. | Männlich   | Weiblich | Basel-Stadt | Übriger |       |
|                                       | Allgemeine Gewerbeschule (AGS) | 83  | 86  | 70 | 54         | 251      | 42          | 65      |       |
| Gestalterische Richtung               | 5                              | 10  | 6   | 5  | 13         | 13       | 8           | 18      | 26    |
| Gewerbliche Richtung                  | –                              | 14  | –   | –  | 11         | 3        | 5           | 9       | 14    |
| Technische Richtung                   | 78                             | 62  | 64  | 49 | 227        | 26       | 52          | 201     | 253   |
| Schule für Gestaltung (SfG)           | 46                             | 32  | 36  | 11 | 39         | 86       | 44          | 81      | 125   |
| Gestalterische Richtung               | 46                             | 31  | 36  | 10 | 38         | 85       | 44          | 79      | 123   |
| Gewerbliche Richtung                  | –                              | 1   | –   | –  | –          | 1        | –           | 1       | 1     |
| Technische Richtung                   | –                              | –   | –   | 1  | 1          | –        | –           | 1       | 1     |
| Berufsfachschule (BFS)                | 15                             | 2   | –   | –  | 1          | 16       | 9           | 8       | 17    |
| Gestalterische Richtung               | 2                              | 1   | –   | –  | –          | 3        | 1           | 2       | 3     |
| Gesundheitlich-soziale Richtung       | 12                             | –   | –   | –  | 1          | 11       | 8           | 4       | 12    |
| Gewerbliche Richtung                  | –                              | 1   | –   | –  | –          | 1        | –           | 1       | 1     |
| Technische Richtung                   | 1                              | –   | –   | –  | –          | 1        | –           | 1       | 1     |
| Handelsschule des Kaufm. Vereins (KV) | 125                            | 79  | 69  | –  | 128        | 145      | 67          | 206     | 273   |
| Kaufmännische Richtung                | 125                            | 79  | 69  | –  | 128        | 145      | 67          | 206     | 273   |
| Zusammen                              | 269                            | 199 | 175 | 65 | 419        | 289      | 185         | 523     | 708   |

Lernende an den Basler Berufsfachschulen 2006<sup>1</sup>

| Berufsschule                          | Lehrjahr                       |       |       |     | Geschlecht |          | Wohnort     |         | Total |
|---------------------------------------|--------------------------------|-------|-------|-----|------------|----------|-------------|---------|-------|
|                                       | 1.                             | 2.    | 3.    | 4.  | Männlich   | Weiblich | Basel-Stadt | Übriger |       |
|                                       | Allgemeine Gewerbeschule (AGS) | 800   | 737   | 633 | 298        | 1 978    | 490         | 897     |       |
| Schule für Gestaltung (SfG)           | 47                             | 45    | 52    | 38  | 85         | 97       | 52          | 130     | 182   |
| Berufsfachschule (BFS)                | 522                            | 448   | 274   | –   | 293        | 951      | 441         | 803     | 1 244 |
| Handelsschule des Kaufm. Vereins (KV) | 478                            | 438   | 366   | –   | 536        | 746      | 394         | 888     | 1 282 |
| Bildungszentrum Gesundheit (BZG)      | 138                            | 144   | 67    | 134 | 86         | 397      | 192         | 291     | 483   |
| Übrige Berufsschulen                  | 222                            | 197   | 141   | 50  | 121        | 489      | 236         | 374     | 610   |
| Zusammen                              | 2 207                          | 2 009 | 1 533 | 520 | 3 099      | 3 170    | 2 212       | 4 057   | 6 269 |

<sup>1</sup>Berufslehren einschliesslich Attestausbildungen sowie Vor- und Anlehren. Ohne in separaten Tabellen ausgewiesene Voll- und Teilzeitausbildungen.

Lernende an den Basler Berufsfachschulen nach Lehrberuf 2006<sup>1</sup>

| Lehrberuf                       | Lehrjahr  |     |     |     | Geschlecht |          | Wohnort     |         | Total |
|---------------------------------|-----------|-----|-----|-----|------------|----------|-------------|---------|-------|
|                                 | 1.        | 2.  | 3.  | 4.  | Männlich   | Weiblich | Basel-Stadt | Übriger |       |
|                                 | Bauberufe | 197 | 207 | 191 | 50         | 545      | 100         | 236     |       |
| Autolackierer/in                | –         | 22  | 10  | –   | 27         | 5        | 6           | 26      | 32    |
| Bauzeichner/in                  | 24        | 19  | 25  | 17  | 68         | 17       | 18          | 67      | 85    |
| Bodenleger/in                   | 8         | 6   | 5   | –   | 17         | 2        | 3           | 16      | 19    |
| Carrossier/in                   | 18        | –   | –   | –   | 16         | 2        | 4           | 14      | 18    |
| Haustechnikplaner/in            | 8         | 17  | 11  | 13  | 40         | 9        | 8           | 41      | 49    |
| Heizungsmonteur/in              | 21        | 25  | 31  | –   | 77         | –        | 28          | 49      | 77    |
| Hochbauzeichner/in              | 15        | 23  | 19  | 8   | 39         | 26       | 22          | 43      | 65    |
| Innenausbauzeichner/in          | 1         | –   | –   | –   | 1          | –        | 1           | –       | 1     |
| Kältemonteur/in                 | 1         | –   | –   | –   | –          | 1        | 1           | –       | 1     |
| Maler/in                        | 34        | 31  | 20  | –   | 61         | 24       | 45          | 40      | 85    |
| Plattenleger/in                 | 12        | 15  | 11  | –   | 34         | 4        | 11          | 27      | 38    |
| Sanitärmonteur/in               | 28        | 18  | 33  | –   | 78         | 1        | 34          | 45      | 79    |
| Schreiner/in                    | 21        | 18  | 21  | 12  | 65         | 7        | 42          | 30      | 72    |
| Spengler/in                     | 1         | 8   | 3   | –   | 11         | 1        | 8           | 4       | 12    |
| Spengler-Sanitärinstallateur/in | 5         | 5   | 2   | –   | 11         | 1        | 5           | 7       | 12    |

<sup>1</sup>Berufslehren einschliesslich Attestausbildungen sowie Vor- und Anlehren. Ohne in separaten Tabellen ausgewiesene Voll- und Teilzeitausbildungen. Fortsetzung siehe folgende Seite.

## Lernende an den Basler Berufsfachschulen nach Lehrberuf 2006 (Fortsetzung)

| Lehrberuf                                   | Lehrjahr |     |     |     | Geschlecht |          | Wohnort     |         | Total |
|---|----------|-----|-----|-----|------------|----------|-------------|---------|-------|
|   | 1.       | 2.  | 3.  | 4.  | Männlich   | Weiblich | Basel-Stadt | Übriger |       |
| Mechanisch-technische Berufe                | 288      | 256 | 272 | 232 | 1 022      | 26       | 363         | 685     | 1 048 |
| Automatiker/in                              | 31       | 25  | 36  | 30  | 121        | 1        | 13          | 109     | 122   |
| Automechaniker/in                           | 23       | 24  | 24  | 34  | 101        | 4        | 29          | 76      | 105   |
| Automonteur/in                              | 18       | 14  | 12  | –   | 41         | 3        | 22          | 22      | 44    |
| Elektromonteur/in                           | 89       | 67  | 56  | 74  | 284        | 2        | 141         | 145     | 286   |
| Elektroniker/in                             | 13       | 13  | 13  | 11  | 48         | 2        | 5           | 45      | 50    |
| Elektrozeichner/in                          | 2        | 5   | 9   | 7   | 20         | 3        | 5           | 18      | 23    |
| Geomatiker/in                               | 2        | –   | –   | –   | 1          | 1        | –           | 2       | 2     |
| Konstrukteur/in                             | 5        | 3   | 5   | 2   | 14         | 1        | –           | 15      | 15    |
| Lastwagenführer/in                          | 12       | 7   | 5   | –   | 23         | 1        | 7           | 17      | 24    |
| Montage-Elektriker/in                       | 23       | 16  | 22  | –   | 60         | 1        | 30          | 31      | 61    |
| Motorradmechaniker/in                       | 4        | 4   | 10  | 3   | 21         | –        | 6           | 15      | 21    |
| Multimedia-Elektroniker/in                  | –        | 11  | 9   | 13  | 32         | 1        | 6           | 27      | 33    |
| Polymechaniker/in                           | 56       | 50  | 53  | 46  | 200        | 5        | 91          | 114     | 205   |
| Telematiker/in                              | 1        | 10  | 15  | 12  | 37         | 1        | 3           | 35      | 38    |
| Zweiradmechaniker/in                        | 9        | 7   | 3   | –   | 19         | –        | 5           | 14      | 19    |
| Grafische u. kunstgewerbliche Berufe        | 57       | 57  | 62  | 37  | 85         | 128      | 59          | 154     | 213   |
| Bekleidungsgestalter/in                     | 11       | 12  | 11  | –   | 2          | 32       | 10          | 24      | 34    |
| Dekorationsgestalter/in                     | 11       | 9   | 9   | 9   | 10         | 28       | 9           | 29      | 38    |
| Drucktechnologe/-technologin                | 4        | 7   | 8   | 8   | 24         | 3        | 5           | 22      | 27    |
| Goldschmied/in                              | 5        | 5   | 6   | 1   | 4          | 13       | 4           | 13      | 17    |
| Grafiker/in                                 | 10       | 11  | 15  | –   | 14         | 22       | 15          | 21      | 36    |
| Polygraf/in                                 | 16       | 13  | 12  | 19  | 31         | 29       | 16          | 44      | 60    |
| Steinbildhauer/in                           | –        | –   | 1   | –   | –          | 1        | –           | 1       | 1     |
| Chemie-, Ernährungs- u. diverse Berufe      | 239      | 225 | 198 | 14  | 318        | 358      | 257         | 419     | 676   |
| Biologielaborant/in                         | 16       | 16  | 12  | –   | 13         | 31       | 15          | 29      | 44    |
| Chemielaborant/in                           | 37       | 32  | 34  | –   | 73         | 30       | 52          | 51      | 103   |
| Chemie- u. Pharmatechnologe/-technologin    | 20       | 17  | 12  | –   | 49         | –        | 22          | 27      | 49    |
| Drogist/in                                  | 20       | 18  | 22  | 14  | 5          | 69       | 11          | 63      | 74    |
| Koch/Köchin                                 | 72       | 62  | 63  | –   | 157        | 40       | 94          | 103     | 197   |
| Konditor-Confiseur/in                       | 22       | 22  | 11  | –   | 20         | 35       | 16          | 39      | 55    |
| Pharma-Assistent/in                         | 52       | 58  | 44  | –   | 1          | 153      | 47          | 107     | 154   |
| Lehrberufe in Handel und Gewerbe            | 776      | 705 | 533 | –   | 775        | 1 239    | 618         | 1 396   | 2 014 |
| Coiffeur/Coiffeuse                          | 61       | 52  | 44  | –   | 13         | 144      | 52          | 105     | 157   |
| Detailhandelsfachmann/-frau                 | 200      | 161 | 110 | –   | 196        | 275      | 155         | 316     | 471   |
| Florist/in                                  | 16       | 17  | 13  | –   | –          | 46       | 9           | 37      | 46    |
| Kaufmann/-frau B-Profil                     | 54       | 71  | 58  | –   | 88         | 95       | 79          | 104     | 183   |
| Kaufmann/-frau E-Profil                     | 329      | 292 | 239 | –   | 362        | 498      | 241         | 619     | 860   |
| Kaufmann/-frau M-Profil                     | 83       | 79  | 69  | –   | 100        | 131      | 55          | 176     | 231   |
| Restaurationsfachmann/-frau                 | 29       | 33  | –   | –   | 15         | 47       | 23          | 39      | 62    |
| Textilpfleger/in                            | 4        | –   | –   | –   | 1          | 3        | 4           | –       | 4     |
| Lehrberufe im Gesundheitswesen              | 286      | 282 | 205 | 186 | 127        | 832      | 350         | 609     | 959   |
| Biomedizinische/r Analytiker/in HF          | 17       | 16  | 11  | –   | 4          | 40       | 16          | 28      | 44    |
| Dentalassistentin                           | 62       | 56  | 60  | –   | –          | 178      | 66          | 112     | 178   |
| Fachmann/-frau für med.-tech. Radiologie HF | 20       | 18  | –   | –   | 9          | 29       | 15          | 23      | 38    |
| Hauspfleger/in                              | –        | 9   | –   | –   | –          | 9        | 2           | 7       | 9     |
| Kosmetikerin                                | 13       | –   | –   | –   | –          | 13       | 5           | 8       | 13    |
| Pflegefachmann/-frau HF                     | 55       | –   | –   | –   | 12         | 43       | 20          | 35      | 55    |
| Pflegefachmann/-frau Niveau I und II        | 59       | 131 | 78  | 139 | 60         | 347      | 159         | 248     | 407   |
| Physiotherapeut/in HF                       | 47       | 46  | 43  | 40  | 24         | 152      | 53          | 123     | 176   |
| Zahntechniker/in                            | 13       | 6   | 13  | 7   | 18         | 21       | 14          | 25      | 39    |
| Andere Lehrberufe                           | 111      | 87  | 72  | 1   | 30         | 241      | 103         | 168     | 271   |
| Fachmann/-frau Betreuung                    | 93       | 62  | 56  | –   | 20         | 191      | 80          | 131     | 211   |
| Fachmann/-frau Hauswirtschaft               | 13       | 18  | 10  | –   | 4          | 37       | 12          | 29      | 41    |
| Gärtnerin                                   | 5        | 7   | 6   | 1   | 6          | 13       | 11          | 8       | 19    |

Fortsetzung siehe folgende Seite.

## Lernende an den Basler Berufsfachschulen nach Lehrberuf 2006 (Fortsetzung)

| Lehrberuf                            | Lehrjahr |       |       |     | Geschlecht |           | Wohnort     |          | Total |
|--------------------------------------|----------|-------|-------|-----|------------|-----------|-------------|----------|-------|
|                                      | 1.       | 2.    | 3.    | 4.  | Männ-lich  | Weib-lich | Basel-Stadt | Üb-riger |       |
| Vor- und Anlehren/Attestausbildungen | 253      | 190   | –     | –   | 197        | 246       | 226         | 217      | 443   |
| Bäckerei- u. Konditoreiarbeiter/in   | 2        | –     | –     | –   | 1          | 1         | –           | 2        | 2     |
| Baupraktiker/in                      | 1        | 4     | –     | –   | 5          | –         | 4           | 1        | 5     |
| Betriebsmitarbeiter/in               | –        | 1     | –     | –   | 1          | –         | –           | 1        | 1     |
| Büroassistent/in A-Profil            | 86       | 55    | –     | –   | 48         | 93        | 81          | 60       | 141   |
| Carrosseriehandwerker/in             | 1        | –     | –     | –   | 1          | –         | –           | 1        | 1     |
| Dachdecker/in                        | 1        | –     | –     | –   | 1          | –         | –           | 1        | 1     |
| Detailhandelsassistent/in            | 73       | 69    | –     | –   | 54         | 88        | 72          | 70       | 142   |
| Druckereimitarbeiter/in              | –        | 1     | –     | –   | 1          | –         | –           | 1        | 1     |
| Fahrzeugwart/in                      | 4        | 7     | –     | –   | 10         | 1         | 6           | 5        | 11    |
| Gärtneriarbeiter/in                  | 18       | 9     | –     | –   | 24         | 3         | 13          | 14       | 27    |
| Hauswirtschaftspraktiker/in          | 14       | –     | –     | –   | 2          | 12        | 5           | 9        | 14    |
| Holzbearbeiter/in                    | –        | 4     | –     | –   | 3          | 1         | 2           | 2        | 4     |
| Hotellerieangestellte/r              | 5        | 6     | –     | –   | –          | 11        | 6           | 5        | 11    |
| Installationsmonteur/in              | 5        | 1     | –     | –   | 6          | –         | 4           | 2        | 6     |
| Küchenangestellte/r                  | 13       | 17    | –     | –   | 19         | 11        | 8           | 22       | 30    |
| Kunststoffbearbeiter/in              | –        | 1     | –     | –   | 1          | –         | –           | 1        | 1     |
| Malereiarbeiter/in                   | 2        | –     | –     | –   | 1          | 1         | 2           | –        | 2     |
| Metallbearbeiter/in                  | 1        | 1     | –     | –   | 2          | –         | 2           | –        | 2     |
| Metzgereiarbeiter/in                 | 4        | 2     | –     | –   | 3          | 3         | 2           | 4        | 6     |
| Mitarbeiter/in Grosshaushalt         | –        | 7     | –     | –   | –          | 7         | 3           | 4        | 7     |
| Näher/in                             | 5        | –     | –     | –   | –          | 5         | 4           | 1        | 5     |
| Reifenpraktiker/in                   | –        | 1     | –     | –   | 1          | –         | 1           | –        | 1     |
| Restaurationsangestellte/r           | 5        | 3     | –     | –   | 3          | 5         | 2           | 6        | 8     |
| Schreinerpraktiker/in                | 10       | 1     | –     | –   | 9          | 2         | 6           | 5        | 11    |
| Verkaufshelfer/in                    | 1        | –     | –     | –   | 1          | –         | 1           | –        | 1     |
| Werkstoffprüfer/in                   | 2        | –     | –     | –   | –          | 2         | 2           | –        | 2     |
| Zusammen                             | 2 207    | 2 009 | 1 533 | 520 | 3 099      | 3 170     | 2 212       | 4 057    | 6 269 |

## Vollzeitausbildung an öffentlichen und privaten Basler Berufsfachschulen 2006

| Ausbildung                           | Alter in Jahren |       |       |         | Geschlecht |           | Wohnort     |          | Total |
|--------------------------------------|-----------------|-------|-------|---------|------------|-----------|-------------|----------|-------|
|                                      | Bis 19          | 20-24 | 25-29 | 30 u.m. | Männ-lich  | Weib-lich | Basel-Stadt | Üb-riger |       |
| Technische und gestalterische Berufe | 20              | 60    | 40    | 17      | 63         | 74        | 57          | 80       | 137   |
| Fachklasse für Gestaltung            | 13              | 28    | 5     | 1       | 13         | 34        | 20          | 27       | 47    |
| Gestalter/in                         | 7               | 17    | 1     | –       | 5          | 20        | 9           | 16       | 25    |
| Graphic Designer/in                  | –               | 2     | 3     | 1       | 2          | 4         | 1           | 5        | 6     |
| Techniker/in HF Metallbau            | –               | 8     | 24    | 3       | 35         | –         | 16          | 19       | 35    |
| Textildesigner/in                    | –               | 2     | 1     | 8       | 1          | 10        | 6           | 5        | 11    |
| Typograf. Gestalter/in               | –               | 3     | 6     | 4       | 7          | 6         | 5           | 8        | 13    |
| Kaufmännische Berufe                 | 1               | 7     | 3     | 3       | –          | 14        | 9           | 5        | 14    |
| Business Management Assistant        | 1               | 7     | 3     | 3       | –          | 14        | 9           | 5        | 14    |
| Erzieherische und soziale Berufe     | 33              | 114   | 76    | 40      | 83         | 180       | 145         | 118      | 263   |
| Bewegungspädagogik                   | 32              | 68    | 20    | 5       | 11         | 114       | 36          | 89       | 125   |
| Katechetisches Seminar               | 1               | 10    | 8     | 5       | 1          | 23        | 22          | 2        | 24    |
| Prediger/in, Missionar/in            | –               | 34    | 40    | 24      | 71         | 27        | 77          | 21       | 98    |
| Psychomotoriktherapeut/in            | –               | 2     | 8     | 6       | –          | 16        | 10          | 6        | 16    |

Fortsetzung siehe folgende Seite.

## Vollzeitausbildung an öffentlichen und privaten Basler Berufsfachschulen 2006 (Fortsetzung)

| Ausbildung                     | Alter in Jahren |     |     |      | Geschlecht |       | Wohnort |       | Total |
|--------------------------------|-----------------|-----|-----|------|------------|-------|---------|-------|-------|
|                                | Bis             | 20- | 25- | 30   | Männ-      | Weib- | Basel-  | Üb-   |       |
|                                | 19              | 24  | 29  | u.m. | lich       | lich  | Stadt   | riger |       |
| Übrige Berufe                  | 86              | 60  | 6   | –    | –          | 152   | 54      | 98    | 152   |
| Med. Praxisassistentin         | 86              | 60  | 6   | –    | –          | 152   | 54      | 98    | 152   |
| Berufsmaturität                | 11              | 56  | 9   | 6    | 50         | 32    | 30      | 52    | 82    |
| Gestalterische Berufsmaturität | 2               | 20  | 5   | 1    | 11         | 17    | 8       | 20    | 28    |
| Kaufmännische Berufsmaturität  | 9               | 30  | 2   | 1    | 28         | 14    | 12      | 30    | 42    |
| Technische Berufsmaturität     | –               | 6   | 2   | 4    | 11         | 1     | 10      | 2     | 12    |
| Zusammen                       | 151             | 297 | 134 | 66   | 196        | 452   | 295     | 353   | 648   |

## Teilzeitausbildung an öffentlichen und privaten Basler Berufsfachschulen 2006

| Ausbildung                                   | Alter in Jahren |     |     |      | Geschlecht |       | Wohnort |       | Total |
|--|-----------------|-----|-----|------|------------|-------|---------|-------|-------|
|  | Bis             | 20- | 25- | 30   | Männ-      | Weib- | Basel-  | Üb-   |       |
|  | 19              | 24  | 29  | u.m. | lich       | lich  | Stadt   | riger |       |
| Abschluss Sekundarstufe I                    | 5               | 12  | 4   | 5    | 7          | 19    | 13      | 13    | 26    |
| Link zum Beruf                               | 5               | 12  | 4   | 5    | 7          | 19    | 13      | 13    | 26    |
| Maturitätskurse für Berufstätige             | 3               | 89  | 35  | 31   | 79         | 79    | 92      | 66    | 158   |
| Naturwissenschaftlich                        | –               | 16  | 7   | 8    | 13         | 18    | 23      | 8     | 31    |
| Sprachlich-historisch                        | 3               | 21  | 21  | 16   | 20         | 41    | 53      | 8     | 61    |
| Passerelle                                   | –               | 52  | 7   | 7    | 46         | 20    | 16      | 50    | 66    |
| Technische Berufe                            | –               | 59  | 55  | 54   | 160        | 8     | 32      | 136   | 168   |
| Techniker/in HF Betriebliches Management     | –               | 2   | 6   | 13   | 18         | 3     | 6       | 15    | 21    |
| Techniker/in HF-NDS Betriebl. Management     | –               | –   | 3   | 13   | 15         | 1     | 2       | 14    | 16    |
| Techniker/in HF Elektronik/Automation        | –               | 20  | 11  | 14   | 45         | –     | 6       | 39    | 45    |
| Techniker/in HF Hochbau                      | –               | 6   | 4   | 1    | 9          | 2     | 8       | 3     | 11    |
| Techniker/in HF Informatik                   | –               | 3   | 2   | –    | 5          | –     | 3       | 2     | 5     |
| Techniker/in HF Maschinen/-bau               | –               | 23  | 23  | 8    | 52         | 2     | 6       | 48    | 54    |
| Betriebstechniker HF                         | –               | –   | 3   | 4    | 7          | –     | 1       | 6     | 7     |
| Elektrotechniker HF                          | –               | 5   | 3   | 1    | 9          | –     | –       | 9     | 9     |
| Vorbereitung LAP/Eidg. Berufsprüfung, Diplom | 3               | 144 | 181 | 341  | 353        | 316   | 189     | 480   | 669   |
| Allfinanz modular                            | –               | 17  | 28  | 30   | 54         | 21    | 14      | 61    | 75    |
| Coiffeur/Coiffeuse                           | –               | 7   | 2   | 9    | 8          | 10    | 5       | 13    | 18    |
| Detailhandelsangestellte/r                   | –               | 13  | 4   | 6    | 9          | 14    | 11      | 12    | 23    |
| Elektro-Projektleiter/in                     | –               | 10  | 15  | 16   | 41         | –     | 9       | 32    | 41    |
| Finanz- und Rechnungswesen                   | –               | 21  | 38  | 55   | 58         | 56    | 30      | 84    | 114   |
| Haushaltleiter/in                            | –               | 2   | 3   | 9    | –          | 14    | 5       | 9     | 14    |
| Höheres Wirtschaftsdiplom                    | –               | 5   | 3   | 10   | 8          | 10    | 5       | 13    | 18    |
| Marketingplaner/in                           | –               | 4   | 9   | 14   | 17         | 10    | 12      | 15    | 27    |
| Personalfachmann/-frau                       | –               | 4   | 19  | 46   | 15         | 54    | 31      | 38    | 69    |
| Rechnungslegung/Controlling                  | –               | 1   | 15  | 24   | 30         | 10    | 8       | 32    | 40    |
| Sachbearbeiter/in Rechnungswesen             | –               | 20  | 11  | 49   | 27         | 53    | 26      | 54    | 80    |
| Sozialversicherungsfachmann/-frau            | –               | 2   | 2   | 12   | 3          | 13    | 4       | 12    | 16    |
| Treuhandler/in                               | 3               | 15  | 7   | 20   | 28         | 17    | 10      | 35    | 45    |
| Verkäufer/in                                 | –               | 14  | 4   | 3    | 6          | 15    | 10      | 11    | 21    |
| Verkaufskordinator/in                        | –               | 1   | 3   | 7    | 6          | 5     | 2       | 9     | 11    |
| Verkaufsleiter/in                            | –               | –   | 3   | 12   | 14         | 1     | 1       | 14    | 15    |
| Zolldeklarant/in                             | –               | 8   | 15  | 19   | 29         | 13    | 6       | 36    | 42    |

Fortsetzung siehe folgende Seite.

## Teilzeitausbildung an öffentlichen und privaten Basler Berufsfachschulen 2006 (Fortsetzung)

| Ausbildung                               | Alter in Jahren |     |     |      | Geschlecht |       | Wohnort |       | Total |
|--|-----------------|-----|-----|------|------------|-------|---------|-------|-------|
|  | Bis             | 20- | 25- | 30   | Männ-      | Weib- | Basel-  | Üb-   |       |
|  | 19              | 24  | 29  | u.m. | lich       | lich  | Stadt   | riger |       |
| Übrige öff. und priv. Teilzeitausbildung | 4               | 177 | 267 | 341  | 306        | 483   | 256     | 533   | 789   |
| Arztsekretär/in                          | –               | 14  | 13  | 44   | 1          | 70    | 22      | 49    | 71    |
| Betagtenbetreuer/in                      | –               | 8   | 3   | 13   | 5          | 19    | 8       | 16    | 24    |
| Bewegungspädagogik                       | –               | 14  | 22  | 24   | 2          | 58    | 11      | 49    | 60    |
| Handelskurs, 1 Jahr                      | 3               | 9   | 10  | 16   | 11         | 27    | 13      | 25    | 38    |
| Handelskurs, 2 Jahre                     | –               | 5   | 9   | 11   | 8          | 17    | 9       | 16    | 25    |
| Höhere Fachschule für Wirtschaft         | –               | 38  | 78  | 31   | 95         | 52    | 51      | 96    | 147   |
| Nachholbildung, modular                  | –               | 33  | 44  | 65   | 47         | 95    | 66      | 76    | 142   |
| Personalsachbearbeiter/in, modular       | 1               | 24  | 31  | 69   | 20         | 105   | 38      | 87    | 125   |
| Qualifizierte/r Informatikanwender/in    | –               | 3   | 1   | 13   | 7          | 10    | 5       | 12    | 17    |
| Sachbearbeiter/in Steuern, modular       | –               | 4   | 4   | 15   | 5          | 18    | 8       | 15    | 23    |
| Technische/r Kaufmann/-frau              | –               | 25  | 52  | 40   | 105        | 12    | 25      | 92    | 117   |
| Vorkurse                                 | 2               | 6   | 11  | 19   | 10         | 28    | 23      | 15    | 38    |
| Teilzeit Vorkurs Schule für Gestaltung   | –               | 3   | 11  | 18   | 5          | 27    | 21      | 11    | 32    |
| Vorkurs+ Schule für Gestaltung           | 2               | 3   | –   | 1    | 5          | 1     | 2       | 4     | 6     |
| Zusammen                                 | 17              | 487 | 553 | 791  | 915        | 933   | 605     | 1 243 | 1 848 |

## Lehrverträge und Lehrabbrüche nach Geschlecht und Heimat seit 2001

| Jahr   | Bestand der Lehrverträge <sup>1</sup> |        |       | Lehrvertragsauflösungen |        |       | Lehrabbruchquote in Prozent |        |       |
|--|---------------------------------------|--------|-------|-------------------------|--------|-------|-----------------------------|--------|-------|
|  | Männer                                | Frauen | Total | Männer                  | Frauen | Total | Männer                      | Frauen | Total |
| <b>Schweizer und Schweizerinnen</b>                  |                                       |        |       |                         |        |       |                             |        |       |
| 2001   | 1 953                                 | 1 486  | 3 439 | 213                     | 158    | 371   | 10,9                        | 10,6   | 10,8  |
| 2002   | 1 980                                 | 1 553  | 3 533 | 200                     | 184    | 384   | 10,1                        | 11,8   | 10,9  |
| 2003   | 1 972                                 | 1 556  | 3 528 | 198                     | 165    | 363   | 10,0                        | 10,6   | 10,3  |
| 2004   | 1 993                                 | 1 520  | 3 513 | 183                     | 154    | 337   | 9,2                         | 10,1   | 9,6   |
| 2005   | 2 057                                 | 1 549  | 3 606 | 163                     | 132    | 295   | 7,9                         | 8,5    | 8,2   |
| 2006   | 2 147                                 | 1 628  | 3 775 | 241                     | 139    | 380   | 11,2                        | 8,5    | 10,1  |
| <b>Ausländer und Ausländerinnen</b>                  |                                       |        |       |                         |        |       |                             |        |       |
| 2001   | 728                                   | 506    | 1 234 | 135                     | 56     | 191   | 18,5                        | 11,1   | 15,5  |
| 2002   | 717                                   | 538    | 1 255 | 103                     | 74     | 177   | 14,4                        | 13,8   | 14,1  |
| 2003   | 675                                   | 473    | 1 148 | 103                     | 55     | 158   | 15,3                        | 11,6   | 13,8  |
| 2004   | 664                                   | 431    | 1 095 | 80                      | 39     | 119   | 12,0                        | 9,0    | 10,9  |
| 2005   | 640                                   | 452    | 1 092 | 87                      | 49     | 136   | 13,6                        | 10,8   | 12,5  |
| 2006   | 666                                   | 516    | 1 182 | 77                      | 52     | 129   | 11,6                        | 10,1   | 10,9  |
| <b>Alle Lehrverträge und Lehrvertragsauflösungen</b> |                                       |        |       |                         |        |       |                             |        |       |
| 2001   | 2 681                                 | 1 992  | 4 673 | 348                     | 214    | 562   | 13,0                        | 10,7   | 12,0  |
| 2002   | 2 697                                 | 2 091  | 4 788 | 303                     | 258    | 561   | 11,2                        | 12,3   | 11,7  |
| 2003   | 2 647                                 | 2 029  | 4 676 | 301                     | 220    | 521   | 11,4                        | 10,8   | 11,1  |
| 2004   | 2 657                                 | 1 951  | 4 608 | 263                     | 193    | 456   | 9,9                         | 9,9    | 9,9   |
| 2005   | 2 697                                 | 2 001  | 4 698 | 250                     | 181    | 431   | 9,3                         | 9,0    | 9,2   |
| 2006   | 2 813                                 | 2 144  | 4 957 | 318                     | 191    | 509   | 11,3                        | 8,9    | 10,3  |

<sup>1</sup>Teilweise geringfügige Abweichungen von den Werten auf Seite 217 oben.



## Lehrverträge und Lehrabschlussprüfungen seit 1996

| Jahr | Bestand der Lehrverträge am Jahresende |        |       | Neuabgeschlossene Lehrverträge |        |       | Teilnehmende an Lehrabschlussprüfungen <sup>1</sup> |        | Bestandene Abschlussprüfungen <sup>1</sup> |        |
|------|--|--------|-------|--------------------------------|--------|-------|---|--------|--|--------|
|      | Männer                                 | Frauen | Total | Männer                         | Frauen | Total | Männer  | Frauen | Männer                                     | Frauen |
| 1996 | 2 654                                  | 1 578  | 4 232 | 824                            | 600    | 1 424 | 903   | 743    | 806  | 649    |
| 1997 | 2 556                                  | 1 619  | 4 175 | 881                            | 650    | 1 531 | 921   | 667    | 777  | 564    |
| 1998 | 2 679                                  | 1 682  | 4 361 | 981                            | 689    | 1 670 | 809   | 590    | 660  | 469    |
| 1999 | 2 660                                  | 1 788  | 4 448 | 989                            | 768    | 1 757 | 830   | 644    | 698  | 538    |
| 2000 | 2 690                                  | 1 888  | 4 578 | 1 000                          | 809    | 1 809 | 776   | 651    | 674  | 576    |
| 2001 | 2 685                                  | 1 988  | 4 673 | 952                            | 775    | 1 727 | 873   | 705    | 740  | 622    |
| 2002 | 2 704                                  | 2 094  | 4 798 | 951                            | 811    | 1 762 | 844   | 745    | 699  | 622    |
| 2003 | 2 645                                  | 2 026  | 4 671 | 870                            | 717    | 1 587 | 857   | 815    | 688  | 654    |
| 2004 | 2 656                                  | 1 950  | 4 606 | 957                            | 745    | 1 702 | 964   | 889    | 768  | 708    |
| 2005 | 2 695                                  | 2 003  | 4 698 | 958                            | 821    | 1 779 | 962   | 860    | 780  | 703    |
| 2006 | 2 813                                  | 2 144  | 4 957 | 1 019                          | 882    | 1 901 | 832   | 728    | 696  | 627    |

<sup>1</sup>Einschliesslich Repetierende.Lehrverträge und Lehrabschlussprüfungen nach Geschlecht und Berufsgruppe 2005 und 2006<sup>1</sup>

| Berufsgruppe                       | Neue Lehrverträge 2005 |        | Neue Lehrverträge 2006 |        | Lehrabschlussprüfungen 2005 |        | Lehrabschlussprüfungen 2006 |        |
|------------------------------------|------------------------|--------|------------------------|--------|-----------------------------|--------|-----------------------------|--------|
|                                    | Männer                 | Frauen | Männer                 | Frauen | Männer                      | Frauen | Männer                      | Frauen |
| Gartenbauliche Berufe              | 10                     | 15     | 10                     | 17     | 5                           | 15     | 12                          | 12     |
| Berufe der Tierpflege              | 1                      | 6      | 6                      | 6      | 4                           | 5      | 7                           | 3      |
| Forstwirtschaftliche Berufe        | 1                      | –      | –                      | –      | 1                           | –      | –                           | –      |
| Nahrung und Getränke               | 16                     | 15     | 16                     | 4      | 12                          | 10     | 10                          | 3      |
| Textilverarbeitung                 | –                      | 16     | 2                      | 11     | 3                           | 11     | 1                           | 9      |
| Holz und Kork                      | 20                     | 3      | 22                     | 4      | 25                          | 3      | 16                          | 7      |
| Papierindustrie                    | 1                      | –      | 5                      | –      | 2                           | –      | 1                           | 1      |
| Grafisches Gewerbe                 | 9                      | 9      | 5                      | 13     | 9                           | 2      | 6                           | 6      |
| Gerberei und Lederwaren            | 3                      | –      | 1                      | 1      | 1                           | –      | 1                           | –      |
| Chemische Industrie                | 32                     | –      | 26                     | –      | 46                          | 1      | 25                          | –      |
| Kunststoff- und Kautschukindustrie | –                      | –      | –                      | –      | 1                           | –      | 1                           | –      |
| Erde, Steine, Glas                 | 3                      | 1      | 1                      | –      | 3                           | –      | 3                           | –      |
| Metall- und Maschinenindustrie     | 326                    | 6      | 354                    | 12     | 325                         | 19     | 296                         | 10     |
| Bijouterie                         | 2                      | –      | 1                      | 1      | 1                           | 2      | –                           | –      |
| Baugewerbe                         | 38                     | 3      | 36                     | –      | 29                          | –      | 27                          | –      |
| Malerei                            | 28                     | 13     | 19                     | 10     | 25                          | 9      | 19                          | 8      |
| Übrige Produktionsarbeiter         | 4                      | 5      | 8                      | 9      | 5                           | 4      | 7                           | 7      |
| Zeichner, technische Berufe        | 79                     | 45     | 85                     | 36     | 79                          | 40     | 82                          | 45     |
| Büroberufe                         | 155                    | 209    | 178                    | 247    | 200                         | 299    | 137                         | 243    |
| Verkaufsberufe                     | 82                     | 200    | 94                     | 207    | 78                          | 206    | 78                          | 173    |
| Verkehrsberufe                     | 3                      | –      | 6                      | –      | 4                           | –      | 1                           | 1      |
| Übrige Verkehrsberufe              | 7                      | 1      | 3                      | 1      | 2                           | 1      | 4                           | 1      |
| Gastgewerbe, Hauswirtschaft        | 76                     | 60     | 75                     | 66     | 53                          | 45     | 58                          | 53     |
| Reinigung                          | 4                      | 1      | 4                      | 1      | –                           | –      | 2                           | –      |
| Körperpflege                       | 7                      | 62     | 6                      | 72     | 7                           | 66     | 6                           | 47     |
| Heilbehandlung                     | 5                      | 101    | 6                      | 93     | 4                           | 61     | 1                           | 51     |
| Berufe des Kunstlebens             | 8                      | 9      | 3                      | 13     | 5                           | 8      | 5                           | 7      |
| Übrige reglementierte Berufe       | 38                     | 41     | 47                     | 58     | 33                          | 53     | 26                          | 41     |
| Zusammen                           | 958                    | 821    | 1 019                  | 882    | 962                         | 860    | 832                         | 728    |

<sup>1</sup>Ohne 38 neue Anlehrverträge und 80 ausgestellte Anlehrausweise im Jahr 2006, resp. 46 Verträge und 101 Ausweise 2005.

## Schüler an öffentlichen und privaten Basler Sonderschulen seit 2004

| Institution  | Kindergarten |      |      | Schule |      |      | Zusammen |      |      |
|--|--------------|------|------|--------|------|------|----------|------|------|
|  | 2004         | 2005 | 2006 | 2004   | 2005 | 2006 | 2004     | 2005 | 2006 |
| Christophorus-Schule CSB <sup>1</sup>                            | –            | –    | –    | 102    | 98   | 103  | 102      | 98   | 103  |
| Gehörlosen- und Sprachheilschule Riehen GSR <sup>2</sup>         | 19           | 10   | 7    | 103    | 98   | 96   | 122      | 108  | 103  |
| Heilpädagogische Schule Basel-Stadt HPS <sup>3</sup>             | 36           | 35   | 32   | 162    | 165  | 170  | 198      | 200  | 202  |
| JUFA (Jugend und Familie) <sup>4</sup>                           | 13           | 12   | 10   | 24     | 26   | 23   | 37       | 38   | 33   |
| Kantonales Sonderschulheim zur Hoffnung <sup>5</sup>             | –            | –    | –    | 38     | 46   | 54   | 38       | 46   | 54   |
| Tagesschule für mehrfach behinderte Kinder Rägeboge <sup>6</sup> | 3            | 1    | 2    | 33     | 33   | 34   | 36       | 34   | 36   |
| Psychotherapiestation <sup>7</sup>                               | –            | –    | –    | 12     | 11   | 11   | 12       | 11   | 11   |
| Schulheim Gute Herberge <sup>8</sup>                             | –            | –    | –    | 28     | 31   | 29   | 28       | 31   | 29   |
| Waldschule Pfeffingen BL <sup>9</sup>                            | –            | –    | –    | 21     | 21   | 23   | 21       | 21   | 23   |
| Zusammen   | 71           | 58   | 51   | 523    | 529  | 543  | 594      | 587  | 594  |

<sup>1</sup>Schule für Kinder und Jugendliche mit Lern-, Leistungs- und Verhaltensstörungen. <sup>2</sup>Kindergarten und Primarschule für Kinder und Jugendliche mit Sprachstörungen und Hörbehinderungen. <sup>3</sup>Kindergarten für Kinder mit Entwicklungs- und Verhaltensauffälligkeiten. Schule für Kinder und Jugendliche mit einer geistigen Behinderung oder mit komplexen Störungsbildern. <sup>4</sup>Kindergarten für Kinder mit Entwicklungs- und Verhaltensauffälligkeiten. Schule für Kinder und Jugendliche mit einer geistigen Behinderung. <sup>5</sup>Siehe Fussnoten 3 und 6. <sup>6</sup>Kindergarten und Schule für Kinder und Jugendliche mit mehrfachen Behinderungen. <sup>7</sup>Stationäre psychotherapeutische Behandlung von Kindern und Jugendlichen sowie interne Schulung derjenigen Kinder/Jugendlichen, welche die öffentliche Schule aus verschiedenen Gründen vorübergehend nicht besuchen können. <sup>8</sup>Stationäre sozialpädagogische Betreuung und gezielte heilpädagogische Förderung im Rahmen einer internen Schule für normalbegabte, verhaltensauffällige und leistungsgehemmte Kinder im Schul- und Lehrlingsalter. <sup>9</sup>Stationäre sozialpädagogische Betreuung und gezielte heilpädagogische Förderung im Rahmen einer internen Schule für normalbegabte, verhaltensauffällige und leistungsgehemmte Kinder im Schulalter.

## Schüler an öffentlichen u. privaten Basler Sonderschulen nach Alter, Geschlecht, Wohnort Ende 2006

| Institution  | Alter in Jahren |      |       |         | Geschlecht |          | Wohnort     |          | Total |
|--|-----------------|------|-------|---------|------------|----------|-------------|----------|-------|
|  | Bis 6           | 7-10 | 11-15 | 16 u.m. | Männlich   | Weiblich | Basel-Stadt | Überiger |       |
| Christophorus-Schule CSB <sup>1</sup>                            | 1               | 30   | 55    | 17      | 57         | 46       | 24          | 79       | 103   |
| Gehörlosen- und Sprachheilschule Riehen GSR <sup>2</sup>         | 18              | 74   | 11    | –       | 73         | 30       | 96          | 7        | 103   |
| Heilpädagogische Schule Basel-Stadt HPS <sup>3</sup>             | 37              | 67   | 92    | 6       | 139        | 63       | 201         | 1        | 202   |
| JUFA (Jugend und Familie) <sup>4</sup>                           | 9               | 9    | 7     | 8       | 18         | 15       | 22          | 11       | 33    |
| Kantonales Sonderschulheim zur Hoffnung <sup>5</sup>             | –               | 9    | 26    | 19      | 31         | 23       | 40          | 14       | 54    |
| Tagesschule für mehrfach behinderte Kinder Rägeboge <sup>6</sup> | 2               | 11   | 14    | 9       | 18         | 18       | 26          | 10       | 36    |
| Psychotherapiestation <sup>7</sup>                               | –               | –    | 9     | 2       | 7          | 4        | 6           | 5        | 11    |
| Schulheim Gute Herberge <sup>8</sup>                             | –               | 12   | 17    | –       | 21         | 8        | 8           | 21       | 29    |
| Waldschule Pfeffingen BL <sup>9</sup>                            | –               | 1    | 20    | 2       | 23         | –        | 11          | 12       | 23    |
| Zusammen   | 67              | 213  | 251   | 63      | 387        | 207      | 434         | 160      | 594   |

Fussnoten siehe obere Tabelle.

Integrative Schulung in Regelklassen von behinderten Kindern und Jugendlichen seit 2004<sup>1</sup>

| Beratende und unterstützende Institution      | Kindergarten |      |      | Schule |      |      | Zusammen |      |      |
|---|--------------|------|------|--------|------|------|----------|------|------|
|   | 2004         | 2005 | 2006 | 2004   | 2005 | 2006 | 2004     | 2005 | 2006 |
| Gehörlosen- und Sprachheilschule Riehen GSR   | 3            | 1    | 5    | 28     | 34   | 30   | 31       | 35   | 35   |
| Heilpädagogische Schule Basel-Stadt HPS       | 14           | 16   | 18   | 27     | 43   | 56   | 41       | 59   | 74   |
| TSM Schulzentrum Münchenstein BL <sup>2</sup> | 4            | 7    | 7    | 8      | 12   | 13   | 12       | 19   | 20   |

<sup>1</sup>Kinder und Jugendliche mit Wohnsitz im Kanton Basel-Stadt. <sup>2</sup>Vormals Regionale Tagesschulen und Kindergärten Münchenstein.

## Erläuterungen zur Statistik der allgemeinbildenden öffentlichen Schulen (Seiten 219-228)

Als allgemeinbildende öffentliche Schulen von Basel-Stadt werden definiert: Staatliche Schulen von Basel-Stadt, die den Unterricht der obligatorischen Schulpflicht (1.-9. Schuljahr) vermitteln, einschliesslich der Schulen, deren Unterricht vor oder mit dem 9. Schuljahr beginnt und bis zu einem Matur- oder Diplomabschluss (spätestens 12. Schuljahr) weiterführt. Einschliesslich 10. Schuljahr, aber ohne Integrations- und Berufswahlkurse der Schule für Brückenangebote. Ohne Sonderschulen und ohne Abendkurse.

Folgende Schultypen werden am Schuljahresbeginn 2006/2007 unterschieden:

Primarschule Regelklassen: Primarschulklassen der Stufen 1-4 ohne jene des Rektorats Kleinklassen (Rektorat KKL) und ohne Fremdsprachenklassen. Primarschule KKL: Primarschulklassen des Rektorats KKL (Stufen 1-4) einschliesslich des zweijährigen Kurses der Einführungsklassen auf Stufe 1. Orientierungsschule seit 1994. Orientierungsschule Regelklassen: Orientierungsschulklassen der Stufen 5-7 ohne jene des Rektorats KKL und ohne Musikklassen, Schwerpunktklassen und Fremdsprachenklassen. Orientierungsschule KKL: Orientierungsschulklassen der Stufen 5-7 des Rektorats KKL. Musikklassen: Orientierungsschulklassen der Stufen 5-7 mit erweitertem Musikunterricht. Schwerpunktklassen: Orientierungsschulklassen der Stufen 5-7. Schüler wählen aufgrund ihrer Interessen ein Fach und werden entsprechend ihrer Wahl einer Klasse zugeteilt. Weiterbildungsschule seit 1997. Weiterbildungsschule Regelklassen Niveaus A und E: Weiterbildungsschulklassen der Stufen 8-9 ohne jene des Rektorats KKL und ohne Musik-, Sport- und Fremdsprachenklassen (Integrationsgruppen). Musikklassen: Weiterbildungsschulklassen der Stufen 8 und 9 mit erweitertem Musikunterricht. Sportklassen: Weiterbildungsschulklassen der Stufen 8 und 9 mit verdichtetem Pensum für Leistungssportler. Weiterbildungsschule KKL: Weiterbildungsschulklassen des Rektorats KKL (Stufen 8-9). Übergangsklasse WBS-Gymnasium: Klassen auf Stufe 9, die die Möglichkeit bieten, im Anschluss an die Weiterbildungsschule in eine Gymnasialklasse auf Stufe 10 überzutreten. MAR Regelklassen: Gymnasiale Klassen der Stufen 8-12, die gemäss der Verordnung des Bundesrates/Reglement der Schweizerischen Konferenz der kantonalen Erziehungsdirektoren über die Anerkennung von gymnasialen Maturitätsausweisen vom 16. Januar/15. Februar 1995 (Maturitätsanerkennungsreglement) geführt werden. MAR-Schwerpunkte: Ab der zweiten Gymnasialstufe wird gemäss MAR nach Schwerpunktfächern getrennt unterrichtet.

Verkehrsschule: Zweijährige weiterführende Verkehrsfachschule der Wirtschaftsmittelschule (Stufen 10-11). Diplommittelschule/Fachmaturitätsschule: Dreijährige weiterführende Diplomkurse der Stufen 10-12. Handelsmittelschule: Dreijährige weiterführende Handelsschule der Wirtschaftsmittelschule (Stufen 10-12). Informatikmittelschule: Vierjährige weiterführende Informatikschule der Wirtschaftsmittelschule; auf drei Jahre Unterricht (Stufen 10-12) folgt ein Praktikumjahr.

Fremdsprachenklassen: Klassen der Primar-, Orientierungs- und Weiterbildungsschulen (hier Integrationsgruppen genannt) zur Beobachtung und Vorbereitung fremdsprachiger Schüler vor ihrer Einreihung in eine Regelklasse (Klassen ohne Stufenzuteilung der Schüler). Schule für Brückenangebote: Klassen auf Stufe 10 zur Unterstützung der Schüler bei der Berufs- und Laufbahn-Wahl sowie beim Einstieg in eine Berufsausbildung; seit Schuljahr 2003/2004 einschliesslich Kaufmännische Vorbereitungsschule (Stufe 10), die den Einstieg in eine kaufmännische Lehre erleichtern soll. Berufswahlorientierte Vorlehre: Zwischenjahr für Schüler, die nach Abschluss der obligatorischen Schulpflicht noch keine Lehre absolvieren können, mit Praktika in Lehrbetrieben (ebenfalls ein Brückenangebot).

Simultanklassen: Klassen, in denen Schüler unterschiedlicher Stufen gleichzeitig unterrichtet werden.

## Kinder in öffentlichen Kindergärten nach Geschlecht, Heimat und Gemeinde 2006

| Gemeinde  | Alle Kinder | Geschlecht |         |              | Heimat  |         |              |
|-----------|-------------|------------|---------|--------------|---------|---------|--------------|
|           |             | Knaben     | Mädchen | Mädchen in % | Schweiz | Ausland | Ausland in % |
| Basel     | 2 221       | 1 180      | 1 041   | 46,9         | 1 209   | 1 012   | 45,6         |
| Riehen    | 308         | 161        | 147     | 47,7         | 243     | 65      | 21,1         |
| Bettingen | 17          | 11         | 6       | 35,3         | 12      | 5       | 29,4         |
| Zusammen  | 2 546       | 1 352      | 1 194   | 46,9         | 1 464   | 1 082   | 42,5         |

## Schüler in öffentlichen Schulen nach Geschlecht, Heimat, Stufenrückstand u. Elternwohnort seit 1992

| Jahr | Alle Schüler | Geschlecht |         | Heimat  |         | Mit Stufenrückstand |                   | Elternwohnort Basel-Stadt |                     |                   |
|------|--------------|------------|---------|---------|---------|---------------------|-------------------|---------------------------|---------------------|-------------------|
|      |              | Knaben     | Mädchen | Schweiz | Ausland | Absolut             | In % <sup>1</sup> | Alle Schüler              | Mit Stufenrückstand | In % <sup>1</sup> |
| 1992 | 15 682       | 7 860      | 7 822   | 10 048  | 5 634   | 4 778               | 31,9              | 14 936                    | 4 210               | 29,6              |
| 1993 | 16 176       | 8 078      | 8 098   | 10 154  | 6 022   | 5 136               | 33,1              | 15 443                    | 4 575               | 30,9              |
| 1994 | 16 509       | 8 213      | 8 296   | 10 315  | 6 194   | 5 418               | 33,8              | 15 840                    | 4 906               | 31,9              |
| 1995 | 16 968       | 8 413      | 8 555   | 10 713  | 6 255   | 5 689               | 34,2              | 16 321                    | 5 171               | 32,4              |
| 1996 | 17 209       | 8 518      | 8 691   | 10 752  | 6 457   | 5 632               | 33,2              | 16 625                    | 5 186               | 31,6              |
| 1997 | 17 432       | 8 597      | 8 835   | 10 983  | 6 449   | 5 455               | 32,0              | 16 833                    | 4 984               | 30,3              |
| 1998 | 17 427       | 8 596      | 8 831   | 11 142  | 6 285   | 5 102               | 29,9              | 16 712                    | 4 542               | 27,8              |
| 1999 | 17 535       | 8 614      | 8 921   | 10 933  | 6 602   | 4 767               | 28,0              | 16 795                    | 4 231               | 26,0              |
| 2000 | 17 176       | 8 395      | 8 781   | 11 000  | 6 176   | 4 435               | 26,5              | 16 534                    | 3 998               | 24,9              |
| 2001 | 16 946       | 8 296      | 8 650   | 10 778  | 6 168   | 4 187               | 25,4              | 16 209                    | 3 738               | 23,7              |
| 2002 | 16 924       | 8 296      | 8 628   | 11 066  | 5 858   | 4 021               | 24,5              | 16 185                    | 3 610               | 23,0              |
| 2003 | 16 927       | 8 355      | 8 572   | 11 105  | 5 822   | 3 970               | 24,2              | 16 179                    | 3 571               | 22,8              |
| 2004 | 16 828       | 8 273      | 8 555   | 11 101  | 5 727   | 3 892               | 23,9              | 16 010                    | 3 471               | 22,4              |
| 2005 | 16 706       | 8 223      | 8 483   | 10 942  | 5 764   | 3 829               | 23,6              | 15 874                    | 3 408               | 22,2              |
| 2006 | 16 454       | 8 087      | 8 367   | 10 790  | 5 664   | 3 766               | 23,6              | 15 638                    | 3 367               | 22,2              |

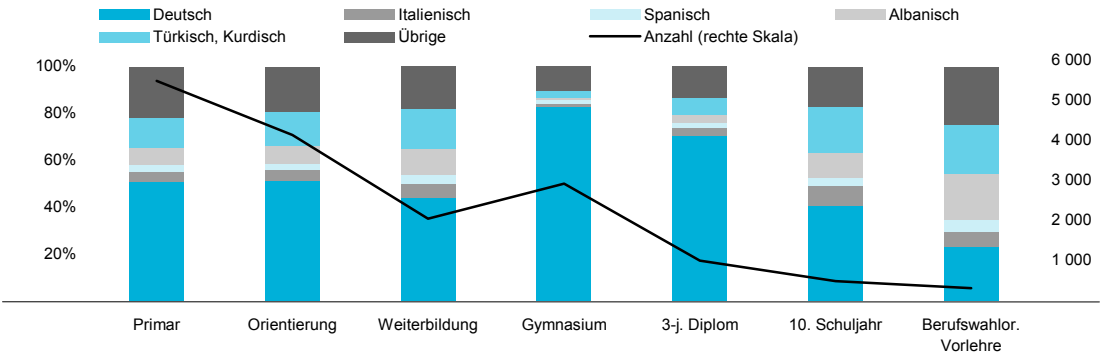
<sup>1</sup>Prozentanteil bezogen auf Schüler mit Stufe.

**Klassen und Schüler in öffentlichen Schulen nach Stufe seit 1996**

| Stufe                        | 1996   | 1997   | 1998   | 1999   | 2000   | 2001   | 2002   | 2003   | 2004   | 2005   | 2006   |
|------------------------------|--------|--------|--------|--------|--------|--------|--------|--------|--------|--------|--------|
| <b>Klassen</b>               |        |        |        |        |        |        |        |        |        |        |        |
| Ohne <sup>2</sup>            | 22     | 40     | 40     | 44     | 44     | 40     | 45     | 48     | 48     | 43     | 40     |
| Stufe 1                      | 85     | 85     | 90     | 87     | 85     | 85     | 86     | 88     | 83     | 80     | 77     |
| Stufe 2                      | 71     | 71     | 70     | 74     | 71     | 69     | 69     | 70     | 71     | 67     | 66     |
| Stufe 3                      | 66     | 72     | 72     | 71     | 75     | 71     | 69     | 69     | 70     | 71     | 66     |
| Stufe 4                      | 65     | 67     | 72     | 73     | 71     | 76     | 72     | 70     | 69     | 71     | 71     |
| Stufe 5                      | 76     | 73     | 71     | 77     | 74     | 73     | 78     | 74     | 72     | 69     | 66     |
| Stufe 6                      | 77     | 76     | 72     | 71     | 75     | 71     | 72     | 76     | 73     | 71     | 64     |
| Stufe 7                      | 84     | 77     | 75     | 72     | 72     | 77     | 74     | 73     | 76     | 73     | 67     |
| Stufe 8                      | 88     | 99     | 78     | 80     | 77     | 76     | 78     | 78     | 85     | 85     | 81     |
| Stufe 9                      | 92     | 109    | 111    | 86     | 82     | 79     | 79     | 79     | 79     | 87     | 89     |
| Stufe 10                     | 64     | 65     | 81     | 84     | 74     | 71     | 73     | 76     | 76     | 78     | 73     |
| Stufe 11                     | 36     | 40     | 37     | 46     | 46     | 43     | 41     | 45     | 48     | 45     | 46     |
| Stufe 12                     | 35     | 36     | 38     | 38     | 45     | 44     | 41     | 39     | 42     | 45     | 45     |
| Simultanklassen <sup>3</sup> | 38     | 16     | 16     | 14     | 14     | 14     | 15     | 18     | 21     | 20     | 17     |
| Zusammen                     | 899    | 926    | 923    | 917    | 905    | 889    | 892    | 903    | 913    | 905    | 868    |
| <b>Schüler<sup>1</sup></b>   |        |        |        |        |        |        |        |        |        |        |        |
| Ohne <sup>2</sup>            | 232    | 396    | 360    | 508    | 446    | 458    | 523    | 500    | 514    | 521    | 491    |
| Stufe 1                      | 1 601  | 1 574  | 1 680  | 1 647  | 1 515  | 1 504  | 1 458  | 1 511  | 1 437  | 1 439  | 1 412  |
| Stufe 2                      | 1 540  | 1 475  | 1 432  | 1 586  | 1 540  | 1 390  | 1 384  | 1 332  | 1 410  | 1 331  | 1 330  |
| Stufe 3                      | 1 460  | 1 557  | 1 455  | 1 454  | 1 567  | 1 531  | 1 428  | 1 399  | 1 320  | 1 383  | 1 320  |
| Stufe 4                      | 1 428  | 1 435  | 1 478  | 1 480  | 1 424  | 1 548  | 1 506  | 1 426  | 1 370  | 1 312  | 1 366  |
| Stufe 5                      | 1 491  | 1 426  | 1 427  | 1 481  | 1 461  | 1 411  | 1 533  | 1 502  | 1 436  | 1 350  | 1 321  |
| Stufe 6                      | 1 516  | 1 434  | 1 426  | 1 431  | 1 454  | 1 442  | 1 406  | 1 536  | 1 471  | 1 440  | 1 338  |
| Stufe 7                      | 1 842  | 1 467  | 1 443  | 1 427  | 1 391  | 1 468  | 1 445  | 1 402  | 1 514  | 1 468  | 1 410  |
| Stufe 8                      | 1 807  | 1 865  | 1 518  | 1 513  | 1 487  | 1 464  | 1 538  | 1 540  | 1 452  | 1 577  | 1 558  |
| Stufe 9                      | 1 736  | 2 109  | 2 078  | 1 683  | 1 559  | 1 530  | 1 556  | 1 582  | 1 599  | 1 480  | 1 592  |
| Stufe 10                     | 1 197  | 1 218  | 1 630  | 1 671  | 1 556  | 1 469  | 1 490  | 1 516  | 1 556  | 1 636  | 1 530  |
| Stufe 11                     | 720    | 777    | 767    | 932    | 900    | 897    | 838    | 911    | 906    | 893    | 927    |
| Stufe 12                     | 639    | 699    | 733    | 722    | 876    | 834    | 819    | 770    | 843    | 876    | 859    |
| Zusammen                     | 17 209 | 17 432 | 17 427 | 17 535 | 17 176 | 16 946 | 16 924 | 16 927 | 16 828 | 16 706 | 16 454 |

<sup>1</sup>Schüler in Simultanklassen sind ihrer jeweiligen persönlichen Stufe zugeordnet. <sup>2</sup>Vorwiegend Fremdsprachenklassen und berufswahlorientierte Vorlehren. <sup>3</sup>Vorwiegend Klassen des Rektorats Kleinklassen (KKL).

**Schüler in öffentlichen Schulen nach Muttersprache und ausgewähltem Schultyp 2006**



## Schüler in öffentlichen Schulen nach Rektorat und Schultyp seit 1999

| Rektorat, Schultyp                      | 1999   | 2000   | 2001   | 2002   | 2003   | 2004   | 2005   | 2006   |
|---|--------|--------|--------|--------|--------|--------|--------|--------|
| <b>Nach Rektorat</b>                    |        |        |        |        |        |        |        |        |
| Primarschule Grossbasel-Ost             | 1 329  | 1 302  | 1 244  | 1 235  | 1 231  | 1 188  | 1 239  | 1 179  |
| Primarschule Grossbasel-West            | 1 999  | 1 979  | 1 962  | 1 878  | 1 854  | 1 807  | 1 785  | 1 832  |
| Primarschule Kleinbasel                 | 1 623  | 1 570  | 1 556  | 1 489  | 1 450  | 1 462  | 1 418  | 1 422  |
| Schulen von Riehen und Bettingen        | 1 562  | 1 547  | 1 588  | 1 561  | 1 561  | 1 508  | 1 417  | 1 365  |
| Orientierungsschule                     | 3 619  | 3 532  | 3 533  | 3 579  | 3 564  | 3 527  | 3 424  | 3 424  |
| Weiterbildungsschule                    | 1 907  | 1 807  | 1 681  | 1 712  | 1 756  | 1 869  | 1 914  | 1 915  |
| Schule für Brückenangebote              | 676    | 622    | 659    | 681    | 751    | 842    | 903    | 812    |
| Gymnasium am Münsterplatz <sup>1</sup>  | 297    | 327    | 357    | 397    | 418    | 406    | 405    | 402    |
| Gymnasium Kirschgarten <sup>2</sup>     | 601    | 597    | 597    | 570    | 560    | 553    | 542    | 561    |
| Gymnasium Bäumlihof                     | 652    | 634    | 596    | 621    | 644    | 662    | 690    | 701    |
| Gymnasium Leonhard <sup>3</sup>         | 990    | 1 021  | 989    | 983    | 983    | 927    | 917    | 911    |
| Diplommittelschule/Fachmaturitätsschule | 637    | 578    | 539    | 561    | 575    | 613    | 622    | 666    |
| Wirtschaftsgymnasium <sup>4</sup>       | 830    | 852    | 851    | 842    | 789    | 690    | 694    | 730    |
| Rektorat Kleinklassen                   | 813    | 808    | 794    | 815    | 791    | 774    | 736    | 534    |
| <b>Nach Schultyp</b>                    |        |        |        |        |        |        |        |        |
| Primarschule                            | 6 167  | 6 046  | 5 973  | 5 776  | 5 668  | 5 537  | 5 465  | 5 428  |
| Regelklassen                            | 5 773  | 5 670  | 5 604  | 5 399  | 5 312  | 5 188  | 5 130  | 5 111  |
| Rektorat Kleinklassen                   | 394    | 376    | 369    | 377    | 356    | 349    | 335    | 317    |
| Orientierungsschule                     | 4 339  | 4 306  | 4 321  | 4 384  | 4 440  | 4 421  | 4 258  | 4 069  |
| Regelklassen                            | 3 413  | 3 291  | 3 368  | 3 175  | 3 161  | 3 090  | 2 717  | 2 613  |
| Musikklassen                            | 666    | 751    | 681    | 933    | 1 007  | 1 056  | 1 134  | 1 151  |
| Schwerpunktklassen                      | ...    | ...    | ...    | ...    | ...    | ...    | 149    | 222    |
| Rektorat Kleinklassen                   | 260    | 264    | 272    | 276    | 272    | 275    | 258    | 83     |
| Weiterbildungsschule                    | 1 991  | 1 913  | 1 803  | 1 819  | 1 828  | 1 947  | 2 005  | 2 009  |
| Regelklassen                            | 1 832  | 1 745  | 1 650  | 1 657  | 1 586  | 822    | ...    | ...    |
| Regelklassen A-Niveau                   | ...    | ...    | ...    | ...    | ...    | 367    | 763    | 773    |
| Regelklassen E-Niveau                   | ...    | ...    | ...    | ...    | ...    | 480    | 974    | 976    |
| Musikklassen                            | ...    | ...    | ...    | ...    | 79     | 88     | 88     | 86     |
| Sportklassen                            | ...    | ...    | ...    | ...    | ...    | 40     | 37     | 40     |
| Rektorat Kleinklassen                   | 159    | 168    | 153    | 162    | 163    | 150    | 143    | 134    |
| Übergangsklasse WBS-Gymnasium           | 74     | 34     | 29     | 44     | 23     | 32     | 25     | 51     |
| Gymnasium                               | 2 855  | 2 907  | 2 868  | 2 899  | 2 966  | 2 857  | 2 863  | 2 873  |
| MAR                                     | 1 728  | 2 271  | 2 804  | 2 899  | 2 966  | 2 857  | 2 784  | 2 791  |
| MAR Sportklassen                        | ...    | ...    | ...    | ...    | ...    | ...    | 79     | 82     |
| Matur A                                 | 34     | 24     | ...    | ...    | ...    | ...    | ...    | ...    |
| Matur B                                 | 380    | 226    | 29     | ...    | ...    | ...    | ...    | ...    |
| Matur C                                 | 172    | 95     | 14     | ...    | ...    | ...    | ...    | ...    |
| Matur D                                 | 379    | 213    | 21     | ...    | ...    | ...    | ...    | ...    |
| Matur E                                 | 162    | 78     | ...    | ...    | ...    | ...    | ...    | ...    |
| Handels-Fach                            | 40     | ...    | ...    | ...    | ...    | ...    | ...    | ...    |
| Verkehrsschule                          | 66     | 83     | 76     | 59     | 44     | 27     | 29     | 40     |
| Diplommittelschule/Fachmaturitätsschule | 637    | 578    | 539    | 561    | 575    | 613    | 622    | 666    |
| Handelsmittelschule                     | 138    | 266    | 339    | 352    | 328    | 284    | 281    | 298    |
| Informatikmittelschule                  | ...    | ...    | ...    | 18     | 33     | 38     | 50     | 43     |
| Handels-Diplom                          | 158    | 99     | 28     | ...    | ...    | ...    | ...    | ...    |
| 10. Schuljahr                           | 562    | 498    | 512    | 489    | 522    | 558    | 598    | 496    |
| Brückenangebote                         | 523    | 456    | 462    | 448    | 486    | 522    | 561    | 459    |
| Kaufm. Vorbereitungsschule              | 39     | 42     | 50     | 41     | 36     | 36     | 37     | 37     |
| Berufswahlorientierte Vorlehre          | 153    | 166    | 197    | 233    | 229    | 284    | 305    | 316    |
| Fremdsprachenklassen                    | 355    | 280    | 261    | 290    | 271    | 230    | 205    | 165    |
| Zusammen                                | 17 535 | 17 176 | 16 946 | 16 924 | 16 927 | 16 828 | 16 706 | 16 454 |

<sup>1</sup>Vormals Humanistisches Gymnasium. <sup>2</sup>Zusammenschluss von Realgymnasium und Mathematisch-Naturwissenschaftlichem Gymnasium.

<sup>3</sup>Zusammenschluss von Gymnasium am Kohlenberg und Holbein-Gymnasium. <sup>4</sup>Wirtschaftsgymnasium und Wirtschaftsmittelschule.

## Schüler in öffentlichen Schulen nach Stufe, Rektorat und Schultyp 2006

| Rektorat, Schultyp                  | Stufe |       |       |       |       |       |       |       |       |       |     |     | Ohne |
|-------------------------------------|-------|-------|-------|-------|-------|-------|-------|-------|-------|-------|-----|-----|------|
|                                     | 1     | 2     | 3     | 4     | 5     | 6     | 7     | 8     | 9     | 10    | 11  | 12  |      |
| <b>Nach Rektorat</b>                |       |       |       |       |       |       |       |       |       |       |     |     |      |
| Primarschule Grossbasel-Ost         | 255   | 311   | 278   | 321   | ...   | ...   | ...   | ...   | ...   | ...   | ... | ... | 14   |
| Primarschule Grossbasel-West        | 446   | 443   | 437   | 470   | ...   | ...   | ...   | ...   | ...   | ...   | ... | ... | 36   |
| Primarschule Kleinbasel             | 338   | 358   | 378   | 339   | ...   | ...   | ...   | ...   | ...   | ...   | ... | ... | 9    |
| Schulen von Riehen und Bettingen    | 198   | 177   | 171   | 191   | 194   | 220   | 214   | ...   | ...   | ...   | ... | ... | ...  |
| Orientierungsschule                 | ...   | ...   | ...   | ...   | 1 090 | 1 100 | 1 168 | ...   | ...   | ...   | ... | ... | 66   |
| Weiterbildungsschule                | ...   | ...   | ...   | ...   | ...   | ...   | ...   | 941   | 934   | ...   | ... | ... | 40   |
| Schule für Brückenangebote          | ...   | ...   | ...   | ...   | ...   | ...   | ...   | ...   | 496   | ...   | ... | ... | 316  |
| Gymnasium am Münsterplatz           | ...   | ...   | ...   | ...   | ...   | ...   | ...   | 73    | 71    | 79    | 89  | 90  | ...  |
| Gymnasium Kirschgarten              | ...   | ...   | ...   | ...   | ...   | ...   | ...   | 111   | 114   | 113   | 111 | 112 | ...  |
| Gymnasium Bäumlhof                  | ...   | ...   | ...   | ...   | ...   | ...   | ...   | 139   | 178   | 150   | 113 | 121 | ...  |
| Gymnasium Leonhard                  | ...   | ...   | ...   | ...   | ...   | ...   | ...   | 159   | 173   | 154   | 208 | 217 | ...  |
| Fachmaturitätsschule                | ...   | ...   | ...   | ...   | ...   | ...   | ...   | ...   | ...   | 264   | 231 | 171 | ...  |
| Wirtschaftsgymnasium <sup>1</sup>   | ...   | ...   | ...   | ...   | ...   | ...   | ...   | 68    | 55    | 274   | 175 | 148 | 10   |
| Rektorat Kleinklassen               | 175   | 41    | 56    | 45    | 37    | 18    | 28    | 67    | 67    | ...   | ... | ... | ...  |
| <b>Nach Schultyp</b>                |       |       |       |       |       |       |       |       |       |       |     |     |      |
| Primarschule                        | 1 412 | 1 330 | 1 320 | 1 366 | ...   | ...   | ...   | ...   | ...   | ...   | ... | ... | 59   |
| Regelklassen                        | 1 237 | 1 289 | 1 264 | 1 321 | ...   | ...   | ...   | ...   | ...   | ...   | ... | ... | ...  |
| Fremdsprachenklassen                | ...   | ...   | ...   | ...   | ...   | ...   | ...   | ...   | ...   | ...   | ... | ... | 59   |
| Rektorat Kleinklassen               | 175   | 41    | 56    | 45    | ...   | ...   | ...   | ...   | ...   | ...   | ... | ... | ...  |
| Orientierungsschule                 | ...   | ...   | ...   | ...   | 1 321 | 1 338 | 1 410 | ...   | ...   | ...   | ... | ... | 66   |
| Regelklassen                        | ...   | ...   | ...   | ...   | 809   | 867   | 937   | ...   | ...   | ...   | ... | ... | ...  |
| Musikklassen                        | ...   | ...   | ...   | ...   | 407   | 388   | 356   | ...   | ...   | ...   | ... | ... | ...  |
| Schwerpunktclassen                  | ...   | ...   | ...   | ...   | 68    | 65    | 89    | ...   | ...   | ...   | ... | ... | ...  |
| Fremdsprachenklassen                | ...   | ...   | ...   | ...   | ...   | ...   | ...   | ...   | ...   | ...   | ... | ... | 66   |
| Rektorat Kleinklassen               | ...   | ...   | ...   | ...   | 37    | 18    | 28    | ...   | ...   | ...   | ... | ... | ...  |
| Weiterbildungsschule                | ...   | ...   | ...   | ...   | ...   | ...   | ...   | 1 008 | 1 001 | ...   | ... | ... | 40   |
| Regelklassen A-Niveau               | ...   | ...   | ...   | ...   | ...   | ...   | ...   | 360   | 413   | ...   | ... | ... | ...  |
| Regelklassen E-Niveau               | ...   | ...   | ...   | ...   | ...   | ...   | ...   | 517   | 459   | ...   | ... | ... | ...  |
| Musikklassen                        | ...   | ...   | ...   | ...   | ...   | ...   | ...   | 43    | 43    | ...   | ... | ... | ...  |
| Sportklassen                        | ...   | ...   | ...   | ...   | ...   | ...   | ...   | 21    | 19    | ...   | ... | ... | ...  |
| Integrationsgruppen                 | ...   | ...   | ...   | ...   | ...   | ...   | ...   | ...   | ...   | ...   | ... | ... | 40   |
| Rektorat Kleinklassen               | ...   | ...   | ...   | ...   | ...   | ...   | ...   | 67    | 67    | ...   | ... | ... | ...  |
| Gymnasium (MAR)                     | ...   | ...   | ...   | ...   | ...   | ...   | ...   | 550   | 591   | 576   | 592 | 615 | ...  |
| MAR ohne Schwerpunkt <sup>2</sup>   | ...   | ...   | ...   | ...   | ...   | ...   | ...   | 550   | 60    | ...   | ... | ... | ...  |
| MAR Alte Sprachen                   | ...   | ...   | ...   | ...   | ...   | ...   | ...   | ...   | 44    | 56    | 52  | 60  | ...  |
| MAR Moderne Sprachen                | ...   | ...   | ...   | ...   | ...   | ...   | ...   | ...   | 166   | 171   | 213 | 191 | ...  |
| MAR Physik und Mathematik           | ...   | ...   | ...   | ...   | ...   | ...   | ...   | ...   | 39    | 52    | 42  | 46  | ...  |
| MAR Biologie und Chemie             | ...   | ...   | ...   | ...   | ...   | ...   | ...   | ...   | 98    | 108   | 87  | 93  | ...  |
| MAR Wirtschaft und Recht            | ...   | ...   | ...   | ...   | ...   | ...   | ...   | ...   | 55    | 80    | 71  | 75  | ...  |
| MAR Bildnerisches Gestalten         | ...   | ...   | ...   | ...   | ...   | ...   | ...   | ...   | 99    | 68    | 93  | 99  | ...  |
| MAR Musik                           | ...   | ...   | ...   | ...   | ...   | ...   | ...   | ...   | 30    | 41    | 34  | 51  | ...  |
| 2-jährige Diplomschulen             | ...   | ...   | ...   | ...   | ...   | ...   | ...   | ...   | ...   | 29    | 11  | ... | ...  |
| Verkehrsschule                      | ...   | ...   | ...   | ...   | ...   | ...   | ...   | ...   | ...   | 29    | 11  | ... | ...  |
| 3-jährige Diplomschulen             | ...   | ...   | ...   | ...   | ...   | ...   | ...   | ...   | ...   | 429   | 324 | 244 | 10   |
| Fachmaturitätsschule                | ...   | ...   | ...   | ...   | ...   | ...   | ...   | ...   | ...   | 264   | 231 | 171 | ...  |
| Handelsmittelschule                 | ...   | ...   | ...   | ...   | ...   | ...   | ...   | ...   | ...   | 152   | 79  | 67  | ...  |
| Informatikmittelschule <sup>3</sup> | ...   | ...   | ...   | ...   | ...   | ...   | ...   | ...   | ...   | 13    | 14  | 6   | 10   |
| 10. Schuljahr                       | ...   | ...   | ...   | ...   | ...   | ...   | ...   | ...   | ...   | 496   | ... | ... | ...  |
| Brückenangebote                     | ...   | ...   | ...   | ...   | ...   | ...   | ...   | ...   | ...   | 459   | ... | ... | ...  |
| Kaufm. Vorbereitungsschule          | ...   | ...   | ...   | ...   | ...   | ...   | ...   | ...   | ...   | 37    | ... | ... | ...  |
| Berufswahlorientierte Vorlehre      | ...   | ...   | ...   | ...   | ...   | ...   | ...   | ...   | ...   | ...   | ... | ... | 316  |
| Zusammen                            | 1 412 | 1 330 | 1 320 | 1 366 | 1 321 | 1 338 | 1 410 | 1 558 | 1 592 | 1 530 | 927 | 859 | 491  |

<sup>1</sup>Wirtschaftsgymnasium und Wirtschaftsmittelschule. <sup>2</sup>Ab der 2. Gymnasialklasse wird nach Schwerpunktfächern getrennt unterrichtet; einige Schüler der Stufe 9 haben ebenfalls kein Schwerpunktfach, u.a. weil sie im Austauschjahr weilen, ihren Platz in der Klasse aber weiterhin behalten. <sup>3</sup>Schüler im Praktikumsjahr sind keiner Stufe zugeordnet.

## Schüler in öffentlichen Schulen nach Wohnort der Eltern, Rektorat und Schultyp 2006

| Rektorat, Schultyp                | Stadt<br>Basel | Riehen,<br>Bet-<br>tingen | Basel-<br>Stadt | Basel-<br>Land-<br>schaft | Übrige<br>Nordwest-<br>Schweiz <sup>1</sup> | Übrige<br>Schweiz | Aus-<br>land | Alle<br>Schüler | davon<br>Mädchen<br>in % |
|-----------------------------------|----------------|---------------------------|-----------------|---------------------------|---|-------------------|--------------|-----------------|--------------------------|
| <b>Nach Rektorat</b>              |                |                           |                 |                           |   |                   |              |                 |                          |
| Primarschule Grossbasel-Ost       | 1 174          | –                         | 1 174           | 3                         | –   | 2                 | –            | 1 179           | 52,7                     |
| Primarschule Grossbasel-West      | 1 823          | 4                         | 1 827           | 5                         | –   | –                 | –            | 1 832           | 48,5                     |
| Primarschule Kleinbasel           | 1 409          | 11                        | 1 420           | 1                         | –   | 1                 | –            | 1 422           | 50,5                     |
| Schulen von Riehen und Bettingen  | 61             | 1 295                     | 1 356           | 3                         | 3   | –                 | 3            | 1 365           | 49,5                     |
| Orientierungsschule               | 3 400          | 12                        | 3 412           | 8                         | –   | 2                 | 2            | 3 424           | 49,3                     |
| Weiterbildungsschule              | 1 634          | 258                       | 1 892           | 15                        | 4   | 1                 | 3            | 1 915           | 48,4                     |
| Schule für Brückenangebote        | 604            | 43                        | 647             | 150                       | 15  | –                 | –            | 812             | 55,7                     |
| Gymnasium am Münsterplatz         | 331            | 51                        | 382             | 12                        | 6   | 1                 | 1            | 402             | 61,9                     |
| Gymnasium Kirschgarten            | 453            | 20                        | 473             | 48                        | 36  | 3                 | 1            | 561             | 40,5                     |
| Gymnasium Bäumlhof                | 260            | 395                       | 655             | 27                        | 15  | 3                 | 1            | 701             | 56,8                     |
| Gymnasium Leonhard                | 722            | 38                        | 760             | 52                        | 96  | 1                 | 2            | 911             | 68,5                     |
| Fachmaturitätsschule              | 426            | 89                        | 515             | 60                        | 90  | –                 | 1            | 666             | 69,8                     |
| Wirtschaftsgymnasium <sup>2</sup> | 505            | 89                        | 594             | 87                        | 47  | 2                 | –            | 730             | 34,4                     |
| Rektorat Kleinklassen             | 481            | 50                        | 531             | 3                         | –   | –                 | –            | 534             | 34,3                     |
| <b>Nach Schultyp</b>              |                |                           |                 |                           |   |                   |              |                 |                          |
| Primarschule                      | 4 748          | 720                       | 5 468           | 14                        | 2   | 3                 | –            | 5 487           | 48,8                     |
| Regelklassen                      | 4 400          | 695                       | 5 095           | 11                        | 2   | 3                 | –            | 5 111           | 50,1                     |
| Fremdsprachenklassen              | 59             | –                         | 59              | –                         | –   | –                 | –            | 59              | 44,1                     |
| Rektorat Kleinklassen             | 289            | 25                        | 314             | 3                         | –   | –                 | –            | 317             | 29,7                     |
| Orientierungsschule               | 3 477          | 641                       | 4 118           | 9                         | 1   | 2                 | 5            | 4 135           | 49,5                     |
| Regelklassen                      | 2 313          | 288                       | 2 601           | 4                         | 1   | 2                 | 5            | 2 613           | 45,4                     |
| Musikklassen                      | 815            | 331                       | 1 146           | 5                         | –   | –                 | –            | 1 151           | 58,7                     |
| Schwerpunktclassen                | 215            | 7                         | 222             | –                         | –   | –                 | –            | 222             | 51,8                     |
| Fremdsprachenklassen              | 65             | 1                         | 66              | –                         | –   | –                 | –            | 66              | 45,5                     |
| Rektorat Kleinklassen             | 69             | 14                        | 83              | –                         | –   | –                 | –            | 83              | 49,4                     |
| Weiterbildungsschule              | 1 757          | 269                       | 2 026           | 15                        | 4   | 1                 | 3            | 2 049           | 47,6                     |
| Regelklassen A-Niveau             | 693            | 69                        | 762             | 6                         | 3   | –                 | 2            | 773             | 44,0                     |
| Regelklassen E-Niveau             | 807            | 164                       | 971             | 3                         | –   | 1                 | 1            | 976             | 50,9                     |
| Musikklassen                      | 69             | 17                        | 86              | –                         | –   | –                 | –            | 86              | 57,0                     |
| Sportklassen                      | 25             | 8                         | 33              | 6                         | 1   | –                 | –            | 40              | 42,5                     |
| Integrationsgruppen               | 40             | –                         | 40              | –                         | –   | –                 | –            | 40              | 60,0                     |
| Rektorat Kleinklassen             | 123            | 11                        | 134             | –                         | –   | –                 | –            | 134             | 35,8                     |
| Gymnasium (MAR)                   | 1 995          | 542                       | 2 537           | 196                       | 177   | 9                 | 5            | 2 924           | 55,1                     |
| MAR ohne Schwerpunkt              | 464            | 135                       | 599             | 6                         | 5   | –                 | –            | 610             | 51,1                     |
| MAR Alte Sprachen                 | 160            | 36                        | 196             | 13                        | 3   | –                 | –            | 212             | 57,5                     |
| MAR Moderne Sprachen              | 510            | 127                       | 637             | 40                        | 61  | 2                 | 1            | 741             | 69,8                     |
| MAR Physik und Mathematik         | 113            | 34                        | 147             | 13                        | 16  | 2                 | 1            | 179             | 17,9                     |
| MAR Biologie und Chemie           | 228            | 87                        | 315             | 43                        | 25  | 2                 | 1            | 386             | 45,6                     |
| MAR Wirtschaft und Recht          | 174            | 27                        | 201             | 55                        | 24  | 1                 | –            | 281             | 33,8                     |
| MAR Bildnerisches Gestalten       | 256            | 55                        | 311             | 17                        | 28  | 2                 | 1            | 359             | 71,9                     |
| MAR Musik                         | 90             | 41                        | 131             | 9                         | 15  | –                 | 1            | 156             | 63,5                     |
| 2-jährige Diplomschulen           | 33             | 6                         | 39              | –                         | 1   | –                 | –            | 40              | 32,5                     |
| Verkehrsschule                    | 33             | 6                         | 39              | –                         | 1   | –                 | –            | 40              | 32,5                     |
| 3-jährige Diplomschulen           | 669            | 134                       | 803             | 90                        | 112   | 1                 | 1            | 1 007           | 58,6                     |
| Fachmaturitätsschule              | 426            | 89                        | 515             | 60                        | 90  | –                 | 1            | 666             | 69,8                     |
| Handelsmittelschule               | 219            | 42                        | 261             | 20                        | 16  | 1                 | –            | 298             | 40,3                     |
| Informatikmittelschule            | 24             | 3                         | 27              | 10                        | 6   | –                 | –            | 43              | 11,6                     |
| 10. Schuljahr                     | 319            | 30                        | 349             | 137                       | 10  | –                 | –            | 496             | 55,8                     |
| Brückenangebote                   | 287            | 27                        | 314             | 136                       | 9   | –                 | –            | 459             | 55,3                     |
| Kaufm. Vorbereitungsschule        | 32             | 3                         | 35              | 1                         | 1   | –                 | –            | 37              | 62,2                     |
| Berufswahlorientierte Vorlehre    | 285            | 13                        | 298             | 13                        | 5   | –                 | –            | 316             | 55,4                     |
| Zusammen                          | 13 283         | 2 355                     | 15 638          | 474                       | 312   | 16                | 14           | 16 454          | 50,9                     |

<sup>1</sup> Bezirke Dorneck und Thierstein des Kantons Solothurn sowie Bezirke Laufenburg und Rheinfelden einschliesslich der Gemeinden Bözen, Effingen und Eflingen des Kantons Aargau. <sup>2</sup>Wirtschaftsgymnasium und Wirtschaftsmittelschule.

## Schüler in öffentlichen Schulen nach Heimat, Rektorat und Schultyp 2006

| Rektorat, Schultyp                | Schweiz | Ausland | davon       |            |         |         |          |                     |        |           | Alle Schüler |
|-----------------------------------|---------|---------|-------------|------------|---------|---------|----------|---------------------|--------|-----------|--------------|
|                                   |         |         | Deutschland | Frankreich | Italien | Spanien | Portugal | Serbien, Montenegro | Türkei | Sri Lanka |              |
| <b>Nach Rektorat</b>              |         |         |             |            |         |         |          |                     |        |           |              |
| Primarschule Grossbasel-Ost       | 712     | 467     | 37          | 4          | 53      | 8       | 17       | 78                  | 119    | 15        | 1 179        |
| Primarschule Grossbasel-West      | 1 190   | 642     | 36          | 4          | 67      | 29      | 61       | 100                 | 128    | 50        | 1 832        |
| Primarschule Kleinbasel           | 663     | 759     | 21          | 3          | 66      | 32      | 44       | 197                 | 155    | 41        | 1 422        |
| Schulen von Riehen und Bettingen  | 1 151   | 214     | 50          | 3          | 27      | 9       | 1        | 18                  | 26     | 5         | 1 365        |
| Orientierungsschule               | 2 001   | 1 423   | 57          | 8          | 150     | 60      | 69       | 289                 | 336    | 60        | 3 424        |
| Weiterbildungsschule              | 1 095   | 820     | 19          | –          | 109     | 40      | 53       | 173                 | 203    | 20        | 1 915        |
| Schule für Brückenangebote        | 388     | 424     | 10          | 1          | 59      | 14      | 13       | 93                  | 96     | 16        | 812          |
| Gymnasium am Münsterplatz         | 357     | 45      | 18          | –          | 3       | 5       | 2        | –                   | 1      | 2         | 402          |
| Gymnasium Kirschgarten            | 484     | 77      | 12          | 2          | 9       | 1       | –        | 5                   | 5      | 4         | 561          |
| Gymnasium Bäumlhof                | 615     | 86      | 31          | –          | 10      | 3       | 1        | 6                   | 3      | –         | 701          |
| Gymnasium Leonhard                | 777     | 134     | 30          | 3          | 18      | 12      | 7        | 7                   | 11     | –         | 911          |
| Fachmaturitätsschule              | 556     | 110     | 11          | 1          | 18      | 12      | 7        | 10                  | 18     | 7         | 666          |
| Wirtschaftsgymnasium <sup>1</sup> | 578     | 152     | 9           | 1          | 28      | 7       | 6        | 22                  | 23     | 7         | 730          |
| Rektorat Kleinklassen             | 223     | 311     | 10          | 1          | 30      | 13      | 11       | 66                  | 93     | 11        | 534          |
| <b>Nach Schultyp</b>              |         |         |             |            |         |         |          |                     |        |           |              |
| Primarschule                      | 3 312   | 2 175   | 131         | 14         | 220     | 84      | 129      | 425                 | 471    | 116       | 5 487        |
| Regelklassen                      | 3 168   | 1 943   | 123         | 14         | 203     | 74      | 110      | 388                 | 410    | 107       | 5 111        |
| Fremdsprachenklassen              | 7       | 52      | –           | –          | 1       | 1       | 12       | –                   | 6      | 2         | 59           |
| Rektorat Kleinklassen             | 137     | 180     | 8           | –          | 16      | 9       | 7        | 37                  | 55     | 7         | 317          |
| Orientierungsschule               | 2 578   | 1 557   | 79          | 8          | 165     | 64      | 73       | 304                 | 362    | 64        | 4 135        |
| Regelklassen                      | 1 391   | 1 222   | 34          | 5          | 132     | 50      | 57       | 262                 | 313    | 48        | 2 613        |
| Musikklassen                      | 957     | 194     | 38          | 3          | 23      | 10      | 4        | 22                  | 19     | 13        | 1 151        |
| Schwerpunktklassen                | 188     | 34      | 6           | –          | 2       | 2       | 2        | 4                   | 8      | –         | 222          |
| Fremdsprachenklassen              | 6       | 60      | –           | –          | 2       | 1       | 7        | 6                   | 8      | 1         | 66           |
| Rektorat Kleinklassen             | 36      | 47      | 1           | –          | 6       | 1       | 3        | 10                  | 14     | 2         | 83           |
| Weiterbildungsschule              | 1 145   | 904     | 20          | 1          | 117     | 43      | 54       | 192                 | 227    | 22        | 2 049        |
| Regelklassen A-Niveau             | 328     | 445     | 10          | –          | 56      | 20      | 23       | 104                 | 120    | 11        | 773          |
| Regelklassen E-Niveau             | 652     | 324     | 9           | –          | 49      | 18      | 22       | 59                  | 78     | 9         | 976          |
| Musikklassen                      | 80      | 6       | –           | –          | 3       | –       | 2        | –                   | –      | –         | 86           |
| Sportklassen                      | 34      | 6       | –           | –          | 1       | 1       | –        | 2                   | –      | –         | 40           |
| Integrationsgruppen               | 1       | 39      | –           | –          | –       | 1       | 6        | 8                   | 5      | –         | 40           |
| Rektorat Kleinklassen             | 50      | 84      | 1           | 1          | 8       | 3       | 1        | 19                  | 24     | 2         | 134          |
| Gymnasium (MAR)                   | 2 541   | 383     | 93          | 5          | 45      | 23      | 10       | 25                  | 28     | 7         | 2 924        |
| MAR ohne Schwerpunkt              | 527     | 83      | 13          | –          | 12      | 4       | 2        | 10                  | 11     | 3         | 610          |
| MAR Alte Sprachen                 | 189     | 23      | 12          | –          | 3       | –       | –        | –                   | –      | –         | 212          |
| MAR Moderne Sprachen              | 616     | 125     | 31          | 1          | 18      | 15      | 8        | 7                   | 7      | –         | 741          |
| MAR Physik und Mathematik         | 148     | 31      | 3           | 1          | 2       | 1       | –        | 2                   | 3      | 1         | 179          |
| MAR Biologie und Chemie           | 338     | 48      | 16          | 1          | 2       | –       | –        | 2                   | –      | 3         | 386          |
| MAR Wirtschaft und Recht          | 252     | 29      | 1           | –          | 5       | 2       | –        | 3                   | 5      | –         | 281          |
| MAR Bildnerisches Gestalten       | 326     | 33      | 10          | 2          | 3       | 1       | –        | 1                   | 2      | –         | 359          |
| MAR Musik                         | 145     | 11      | 7           | –          | –       | –       | –        | –                   | –      | –         | 156          |
| 2-jährige Diplomschulen           | 25      | 15      | –           | –          | 1       | 1       | –        | 1                   | 4      | 2         | 40           |
| Verkehrsschule                    | 25      | 15      | –           | –          | 1       | 1       | –        | 1                   | 4      | 2         | 40           |
| 3-jährige Diplomschulen           | 801     | 206     | 18          | 2          | 40      | 16      | 13       | 24                  | 29     | 11        | 1 007        |
| Fachmaturitätsschule              | 556     | 110     | 11          | 1          | 18      | 12      | 7        | 10                  | 18     | 7         | 666          |
| Handelsmittelschule               | 212     | 86      | 4           | 1          | 19      | 4       | 6        | 14                  | 11     | 3         | 298          |
| Informatikmittelschule            | 33      | 10      | 3           | –          | 3       | –       | –        | –                   | –      | 1         | 43           |
| 10. Schuljahr                     | 271     | 225     | 8           | –          | 38      | 9       | 5        | 47                  | 55     | 9         | 496          |
| Brückenangebote                   | 251     | 208     | 8           | –          | 34      | 7       | 3        | 44                  | 51     | 9         | 459          |
| Kaufm. Vorbereitungsschule        | 20      | 17      | –           | –          | 4       | 2       | 2        | 3                   | 4      | –         | 37           |
| Berufswahlorientierte Vorlehre    | 117     | 199     | 2           | 1          | 21      | 5       | 8        | 46                  | 41     | 7         | 316          |
| Zusammen                          | 10 790  | 5 664   | 351         | 31         | 647     | 245     | 292      | 1 064               | 1 217  | 238       | 16 454       |

<sup>1</sup>Wirtschaftsgymnasium und Wirtschaftsmittelschule.



## Schüler in öffentlichen Schulen nach Muttersprache, Rektorat und Schultyp 2006

| Rektorat, Schultyp                | Deutsch | Nicht<br>Deutsch | davon                 |                       |               |                         |               |                |                                    |                         |                |
|-----------------------------------|---------|------------------|-----------------------|-----------------------|---------------|-------------------------|---------------|----------------|------------------------------------|-------------------------|----------------|
|                                   |         |                  | Fran-<br>zö-<br>sisch | Ita-<br>lie-<br>nisch | Spa-<br>nisch | Por-<br>tugie-<br>sisch | Eng-<br>lisch | Alba-<br>nisch | Süd-<br>sla-<br>wisch <sup>1</sup> | Tür-<br>kisch,<br>Kurd. | Tami-<br>lisch |
| <b>Nach Rektorat</b>              |         |                  |                       |                       |               |                         |               |                |                                    |                         |                |
| Primarschule Grossbasel-Ost       | 581     | 598              | 23                    | 55                    | 24            | 18                      | 14            | 84             | 116                                | 194                     | 18             |
| Primarschule Grossbasel-West      | 976     | 856              | 44                    | 93                    | 44            | 72                      | 29            | 88             | 141                                | 188                     | 65             |
| Primarschule Kleinbasel           | 515     | 907              | 16                    | 72                    | 52            | 52                      | 6             | 194            | 194                                | 228                     | 43             |
| Schulen von Riehen und Bettingen  | 1 134   | 231              | 20                    | 23                    | 18            | 10                      | 28            | 19             | 15                                 | 39                      | 5              |
| Orientierungsschule               | 1 577   | 1 847            | 77                    | 172                   | 98            | 91                      | 40            | 301            | 311                                | 531                     | 75             |
| Weiterbildungsschule              | 867     | 1 048            | 24                    | 108                   | 72            | 63                      | 12            | 201            | 156                                | 315                     | 31             |
| Schule für Brückenangebote        | 275     | 537              | 11                    | 63                    | 34            | 19                      | 10            | 114            | 73                                 | 164                     | 19             |
| Gymnasium am Münsterplatz         | 333     | 69               | 12                    | 3                     | 9             | 2                       | 10            | 2              | 4                                  | 5                       | 5              |
| Gymnasium Kirschgarten            | 443     | 118              | 15                    | 8                     | 4             | 1                       | 9             | 8              | 16                                 | 17                      | 6              |
| Gymnasium Bäumlhof                | 599     | 102              | 5                     | 10                    | 10            | 4                       | 10            | 4              | 13                                 | 15                      | 2              |
| Gymnasium Leonhard                | 773     | 138              | 4                     | 14                    | 19            | 9                       | 12            | 15             | 21                                 | 20                      | –              |
| Fachmaturitätsschule              | 509     | 157              | 6                     | 16                    | 13            | 11                      | 4             | 18             | 18                                 | 41                      | 9              |
| Wirtschaftsgymnasium <sup>2</sup> | 497     | 233              | 10                    | 27                    | 10            | 8                       | 5             | 25             | 53                                 | 57                      | 9              |
| Rektorat Kleinklassen             | 182     | 352              | 10                    | 30                    | 25            | 21                      | 6             | 76             | 31                                 | 114                     | 11             |
| <b>Nach Schultyp</b>              |         |                  |                       |                       |               |                         |               |                |                                    |                         |                |
| Primarschule                      | 2 795   | 2 692            | 104                   | 246                   | 144           | 164                     | 66            | 417            | 480                                | 694                     | 135            |
| Regelklassen                      | 2 680   | 2 431            | 94                    | 231                   | 125           | 134                     | 56            | 376            | 453                                | 623                     | 126            |
| Fremdsprachenklassen              | –       | 59               | 1                     | 1                     | 4             | 14                      | 8             | 2              | 5                                  | 7                       | 2              |
| Rektorat Kleinklassen             | 115     | 202              | 9                     | 14                    | 15            | 16                      | 2             | 39             | 22                                 | 64                      | 7              |
| Orientierungsschule               | 2 129   | 2 006            | 85                    | 190                   | 110           | 99                      | 54            | 318            | 324                                | 568                     | 80             |
| Regelklassen                      | 1 040   | 1 573            | 52                    | 141                   | 84            | 72                      | 29            | 276            | 272                                | 478                     | 59             |
| Musikklassen                      | 898     | 253              | 23                    | 33                    | 17            | 7                       | 18            | 20             | 38                                 | 38                      | 18             |
| Schwerpunktklassen                | 165     | 57               | 5                     | 5                     | 3             | 2                       | 2             | 5              | 8                                  | 25                      | –              |
| Fremdsprachenklassen              | –       | 66               | 5                     | 4                     | 3             | 14                      | 4             | 7              | 1                                  | 9                       | 1              |
| Rektorat Kleinklassen             | 26      | 57               | –                     | 7                     | 3             | 4                       | 1             | 10             | 5                                  | 18                      | 2              |
| Weiterbildungsschule              | 908     | 1 141            | 25                    | 117                   | 79            | 64                      | 15            | 228            | 160                                | 347                     | 33             |
| Regelklassen A-Niveau             | 227     | 546              | 6                     | 54                    | 34            | 27                      | 2             | 125            | 83                                 | 180                     | 14             |
| Regelklassen E-Niveau             | 542     | 434              | 13                    | 49                    | 29            | 25                      | 7             | 66             | 67                                 | 127                     | 16             |
| Musikklassen                      | 69      | 17               | 4                     | 4                     | –             | 2                       | –             | –              | 1                                  | 3                       | 1              |
| Sportklassen                      | 29      | 11               | –                     | 1                     | 1             | –                       | 1             | 2              | 4                                  | –                       | –              |
| Integrationsgruppen               | –       | 40               | 1                     | –                     | 8             | 9                       | 2             | 8              | 1                                  | 5                       | –              |
| Rektorat Kleinklassen             | 41      | 93               | 1                     | 9                     | 7             | 1                       | 3             | 27             | 4                                  | 32                      | 2              |
| Gymnasium (MAR)                   | 2 428   | 496              | 40                    | 40                    | 43            | 18                      | 46            | 35             | 69                                 | 75                      | 13             |
| MAR ohne Schwerpunkt              | 480     | 130              | 8                     | 14                    | 11            | 3                       | 13            | 9              | 19                                 | 28                      | 5              |
| MAR Alte Sprachen                 | 183     | 29               | 5                     | 1                     | 2             | –                       | 1             | 2              | 4                                  | 3                       | –              |
| MAR Moderne Sprachen              | 604     | 137              | 7                     | 14                    | 22            | 11                      | 12            | 10             | 15                                 | 19                      | 2              |
| MAR Physik und Mathematik         | 125     | 54               | 6                     | 3                     | 3             | 1                       | 5             | 1              | 8                                  | 6                       | 2              |
| MAR Biologie und Chemie           | 336     | 50               | 6                     | 1                     | 2             | 1                       | 3             | 3              | 7                                  | 3                       | 4              |
| MAR Wirtschaft und Recht          | 231     | 50               | 4                     | 5                     | –             | 2                       | 4             | 5              | 11                                 | 12                      | –              |
| MAR Bildnerisches Gestalten       | 327     | 32               | 2                     | 2                     | 2             | –                       | 3             | 5              | 3                                  | 4                       | –              |
| MAR Musik                         | 142     | 14               | 2                     | –                     | 1             | –                       | 5             | –              | 2                                  | –                       | –              |
| 2-jährige Diplomschulen           | 17      | 23               | 2                     | 1                     | 2             | –                       | –             | 2              | 4                                  | 8                       | 3              |
| Verkehrsschule                    | 17      | 23               | 2                     | 1                     | 2             | –                       | –             | 2              | 4                                  | 8                       | 3              |
| 3-jährige Diplomschulen           | 709     | 298              | 10                    | 37                    | 20            | 17                      | 4             | 35             | 52                                 | 72                      | 15             |
| Fachmaturitätsschule              | 509     | 157              | 6                     | 16                    | 13            | 11                      | 4             | 18             | 18                                 | 41                      | 9              |
| Handelsmittelschule               | 165     | 133              | 3                     | 19                    | 7             | 6                       | –             | 17             | 34                                 | 29                      | 5              |
| Informatikmittelschule            | 35      | 8                | 1                     | 2                     | –             | –                       | –             | –              | –                                  | 2                       | 1              |
| 10. Schuljahr                     | 202     | 294              | 4                     | 43                    | 17            | 8                       | 6             | 52             | 39                                 | 98                      | 12             |
| Brückenangebote                   | 189     | 270              | 3                     | 40                    | 14            | 6                       | 5             | 47             | 38                                 | 91                      | 12             |
| Kaufm. Vorbereitungsschule        | 13      | 24               | 1                     | 3                     | 3             | 2                       | 1             | 5              | 1                                  | 7                       | –              |
| Berufswahlorientierte Vorlehre    | 73      | 243              | 7                     | 20                    | 17            | 11                      | 4             | 62             | 34                                 | 66                      | 7              |
| Zusammen                          | 9 261   | 7 193            | 277                   | 694                   | 432           | 381                     | 195           | 1 149          | 1 162                              | 1 928                   | 298            |

<sup>1</sup>Kroatisch, Serbisch, Bosnisch, Mazedonisch. <sup>2</sup>Wirtschaftsgymnasium und Wirtschaftsmittelschule.

## Schüler in öffentlichen Schulen nach Religion, Rektorat und Schultyp 2006

| Rektorat, Schultyp                | Evange-<br>lisch-<br>refor-<br>miert <sup>1</sup> | Rö-<br>misch-<br>katho-<br>lisch <sup>1</sup> | Christ-<br>katho-<br>lisch <sup>1</sup> | Ost-<br>kirchlich-<br>orthodox,<br>oriental. | Andere<br>christ-<br>liche<br>Gem. <sup>2</sup> | Jü-<br>disch <sup>1</sup> | Isla-<br>misch | Andere<br>Kirchen<br>und<br>Relig. | Ohne<br>Angabe,<br>unbe-<br>kannt <sup>3</sup> | Alle<br>Schü-<br>ler |
|-----------------------------------|---|---|---|--|---|---------------------------|----------------|------------------------------------|--|----------------------|
| <b>Nach Rektorat</b>              |   |   |   |  |   |                           |                |                                    |  |                      |
| Primarschule Grossbasel-Ost       | 225   | 189   | 2                                       | 63   | 5   | 2                         | 290            | 32                                 | 371  | 1 179                |
| Primarschule Grossbasel-West      | 338   | 284   | 5                                       | 71   | 6   | 5                         | 329            | 85                                 | 709  | 1 832                |
| Primarschule Kleinbasel           | 186   | 197   | 5                                       | 84   | 4   | 1                         | 450            | 74                                 | 421  | 1 422                |
| Schulen von Riehen und Bettingen  | 467   | 291   | –                                       | 6  | 22  | 1                         | 59             | 32                                 | 487  | 1 365                |
| Orientierungsschule               | 598   | 573   | 9                                       | 148  | 7   | 17                        | 851            | 129                                | 1 092  | 3 424                |
| Weiterbildungsschule              | 329   | 321   | 4                                       | 73   | 8   | 3                         | 515            | 57                                 | 605  | 1 915                |
| Schule für Brückenangebote        | 84  | 107   | –                                       | 36   | 2   | 1                         | 225            | 34                                 | 323  | 812                  |
| Gymnasium am Münsterplatz         | 142   | 82  | 3                                       | 4  | 3   | 6                         | 8              | 5                                  | 149  | 402                  |
| Gymnasium Kirschgarten            | 206   | 139   | 3                                       | 8  | 5   | 1                         | 27             | 12                                 | 160  | 561                  |
| Gymnasium Bäumlhof                | 260   | 173   | –                                       | 10   | 7   | 4                         | 19             | 9                                  | 219  | 701                  |
| Gymnasium Leonhard                | 280   | 179   | 6                                       | 9  | 7   | 20                        | 40             | 17                                 | 353  | 911                  |
| Fachmaturitätsschule              | 208   | 158   | 5                                       | 7  | 9   | 5                         | 57             | 17                                 | 200  | 666                  |
| Wirtschaftsgymnasium <sup>4</sup> | 233   | 130   | 4                                       | 31   | 10  | 13                        | 78             | 30                                 | 201  | 730                  |
| Rektorat Kleinklassen             | 70  | 71  | 1                                       | 16   | 2   | –                         | 199            | 22                                 | 153  | 534                  |
| <b>Nach Schultyp</b>              |   |   |   |  |   |                           |                |                                    |  |                      |
| Primarschule                      | 1 037   | 864   | 13                                      | 233  | 26  | 9                         | 1 213          | 222                                | 1 870  | 5 487                |
| Regelklassen                      | 990   | 812   | 12                                      | 222  | 26  | 9                         | 1 085          | 201                                | 1 754  | 5 111                |
| Fremdsprachenklassen              | 1   | 9   | –                                       | –  | –   | –                         | 17             | 8                                  | 24   | 59                   |
| Rektorat Kleinklassen             | 46  | 43  | 1                                       | 11   | –   | –                         | 111            | 13                                 | 92   | 317                  |
| Orientierungsschule               | 831   | 722   | 9                                       | 151  | 20  | 17                        | 906            | 146                                | 1 333  | 4 135                |
| Regelklassen                      | 383   | 425   | 4                                       | 127  | 7   | 16                        | 763            | 110                                | 778  | 2 613                |
| Musikklassen                      | 374   | 221   | 3                                       | 19   | 10  | 1                         | 62             | 24                                 | 437  | 1 151                |
| Schwerpunktklassen                | 64  | 48  | 2                                       | 3  | 1   | –                         | 32             | 2                                  | 70   | 222                  |
| Fremdsprachenklassen              | 2   | 19  | –                                       | 1  | –   | –                         | 20             | 7                                  | 17   | 66                   |
| Rektorat Kleinklassen             | 8   | 9   | –                                       | 1  | 2   | –                         | 29             | 3                                  | 31   | 83                   |
| Weiterbildungsschule              | 345   | 340   | 4                                       | 77   | 8   | 3                         | 574            | 63                                 | 635  | 2 049                |
| Regelklassen A-Niveau             | 102   | 112   | –                                       | 42   | 4   | –                         | 301            | 24                                 | 188  | 773                  |
| Regelklassen E-Niveau             | 190   | 180   | 4                                       | 24   | 4   | 2                         | 197            | 29                                 | 346  | 976                  |
| Musikklassen                      | 32  | 12  | –                                       | –  | –   | 1                         | 4              | 1                                  | 36   | 86                   |
| Sportklassen                      | 5   | 9   | –                                       | 5  | –   | –                         | 1              | –                                  | 20   | 40                   |
| Integrationsgruppen               | –   | 8   | –                                       | 2  | –   | –                         | 12             | 3                                  | 15   | 40                   |
| Rektorat Kleinklassen             | 16  | 19  | –                                       | 4  | –   | –                         | 59             | 6                                  | 30   | 134                  |
| Gymnasium (MAR)                   | 1 018   | 630   | 12                                      | 40   | 28  | 41                        | 117            | 53                                 | 985  | 2 924                |
| MAR ohne Schwerpunkt              | 203   | 126   | 5                                       | 8  | 7   | 8                         | 35             | 13                                 | 205  | 610                  |
| MAR Alte Sprachen                 | 62  | 48  | –                                       | 1  | –   | –                         | 9              | –                                  | 92   | 212                  |
| MAR Moderne Sprachen              | 235   | 177   | 6                                       | 11   | 3   | 17                        | 32             | 11                                 | 249  | 741                  |
| MAR Physik und Mathematik         | 59  | 55  | –                                       | 1  | 1   | –                         | 7              | 6                                  | 50   | 179                  |
| MAR Biologie und Chemie           | 157   | 87  | –                                       | 9  | 4   | –                         | 7              | 6                                  | 116  | 386                  |
| MAR Wirtschaft und Recht          | 113   | 46  | –                                       | 7  | 4   | 8                         | 17             | 6                                  | 80   | 281                  |
| MAR Bildnerisches Gestalten       | 135   | 57  | 1                                       | 3  | 5   | 3                         | 9              | 8                                  | 138  | 359                  |
| MAR Musik                         | 54  | 34  | –                                       | –  | 4   | 5                         | 1              | 3                                  | 55   | 156                  |
| 2-jährige Diplomschulen           | 6   | 6   | –                                       | 1  | –   | –                         | 10             | 5                                  | 12   | 40                   |
| Verkehrsschule                    | 6   | 6   | –                                       | 1  | –   | –                         | 10             | 5                                  | 12   | 40                   |
| 3-jährige Diplomschulen           | 305   | 225   | 9                                       | 28   | 13  | 8                         | 102            | 32                                 | 285  | 1 007                |
| Fachmaturitätsschule              | 208   | 158   | 5                                       | 7  | 9   | 5                         | 57             | 17                                 | 200  | 666                  |
| Handelsmittelschule               | 79  | 60  | 3                                       | 21   | 1   | 2                         | 44             | 14                                 | 74   | 298                  |
| Informatikmittelschule            | 18  | 7   | 1                                       | –  | 3   | 1                         | 1              | 1                                  | 11   | 43                   |
| 10. Schuljahr                     | 54  | 56  | –                                       | 17   | 2   | –                         | 105            | 17                                 | 245  | 496                  |
| Brückenangebote                   | 53  | 47  | –                                       | 15   | 2   | –                         | 94             | 16                                 | 232  | 459                  |
| Kaufm. Vorbereitungsschule        | 1   | 9   | –                                       | 2  | –   | –                         | 11             | 1                                  | 13   | 37                   |
| Berufswahlorientierte Vorlehre    | 30  | 51  | –                                       | 19   | –   | 1                         | 120            | 17                                 | 78   | 316                  |
| Zusammen                          | 3 626   | 2 894   | 47                                      | 566  | 97  | 79                        | 3 147          | 555                                | 5 443  | 16 454               |

<sup>1</sup>Ohne Ausgetretene. <sup>2</sup>Evangelisch-lutherisch, Anglikanisch, Angehörige einer evangelischen Freikirche und Zeugen Jehovas. <sup>3</sup>Einschliesslich Ausgetretene. <sup>4</sup>Wirtschaftsgymnasium und Wirtschaftsmittelschule.

## Klassen in öffentlichen Schulen nach Anzahl Schüler und Schultyp 2006

| Schultyp                       | Klassen mit ... Schülern |       |       |       |       |       |         |         |         |         | Alle Klassen |         |
|--------------------------------|--------------------------|-------|-------|-------|-------|-------|---------|---------|---------|---------|--------------|---------|
|                                | Bis 9                    | 10-12 | 13-15 | 16-18 | 19-21 | 22-24 | 25 u.m. | 15 u.m. | 17 u.m. | 21 u.m. |              | 26 u.m. |
| Primarschule                   | 12                       | 15    | 35    | 81    | 91    | 63    | 3       | 249     | 223     | 98      | –            | 300     |
| Regelklassen                   | 1                        | 4     | 24    | 81    | 90    | 63    | 3       | 247     | 222     | 98      | –            | 266     |
| Fremdsprachenklassen           | 6                        | 1     | –     | –     | –     | –     | –       | –       | –       | –       | –            | 7       |
| Rektorat Kleinklassen          | 5                        | 10    | 11    | –     | 1     | –     | –       | 2       | 1       | –       | –            | 27      |
| Orientierungsschule            | 9                        | 4     | 5     | 48    | 65    | 61    | 18      | 195     | 177     | 98      | 2            | 210     |
| Regelklassen                   | –                        | 1     | 3     | 47    | 52    | 28    | 4       | 133     | 116     | 43      | –            | 135     |
| Musikklassen                   | –                        | –     | –     | 1     | 10    | 25    | 14      | 50      | 50      | 44      | 2            | 50      |
| Schwerpunktclassen             | –                        | –     | –     | –     | 2     | 8     | –       | 10      | 10      | 10      | –            | 10      |
| Fremdsprachenklassen           | 8                        | 1     | –     | –     | –     | –     | –       | –       | –       | –       | –            | 9       |
| Rektorat Kleinklassen          | 1                        | 2     | 2     | –     | 1     | –     | –       | 2       | 1       | 1       | –            | 6       |
| Weiterbildungsschule           | 8                        | 5     | 41    | 21    | 20    | 27    | –       | 89      | 53      | 35      | –            | 122     |
| Regelklassen A-Niveau          | –                        | –     | 38    | 14    | –     | –     | –       | 33      | 2       | –       | –            | 52      |
| Regelklassen E-Niveau          | –                        | –     | –     | 7     | 15    | 25    | –       | 47      | 44      | 30      | –            | 47      |
| Musikklassen                   | –                        | –     | –     | –     | 2     | 2     | –       | 4       | 4       | 4       | –            | 4       |
| Sportklassen                   | –                        | –     | –     | –     | 2     | –     | –       | 2       | 2       | 1       | –            | 2       |
| Integrationsgruppen            | 1                        | 3     | –     | –     | –     | –     | –       | –       | –       | –       | –            | 4       |
| Rektorat Kleinklassen          | 7                        | 2     | 3     | –     | 1     | –     | –       | 3       | 1       | –       | –            | 13      |
| Gymnasium (MAR) <sup>1</sup>   | 1                        | 1     | 5     | 18    | 35    | 58    | 19      | 133     | 126     | 90      | 7            | 137     |
| MAR ohne Schwerpunkt           | ...                      | ...   | ...   | ...   | ...   | ...   | ...     | ...     | ...     | ...     | ...          | ...     |
| MAR Alte Sprachen              | ...                      | ...   | ...   | ...   | ...   | ...   | ...     | ...     | ...     | ...     | ...          | ...     |
| MAR Moderne Sprachen           | ...                      | ...   | ...   | ...   | ...   | ...   | ...     | ...     | ...     | ...     | ...          | ...     |
| MAR Physik und Mathematik      | ...                      | ...   | ...   | ...   | ...   | ...   | ...     | ...     | ...     | ...     | ...          | ...     |
| MAR Biologie und Chemie        | ...                      | ...   | ...   | ...   | ...   | ...   | ...     | ...     | ...     | ...     | ...          | ...     |
| MAR Wirtschaft und Recht       | ...                      | ...   | ...   | ...   | ...   | ...   | ...     | ...     | ...     | ...     | ...          | ...     |
| MAR Bildnerisches Gestalten    | ...                      | ...   | ...   | ...   | ...   | ...   | ...     | ...     | ...     | ...     | ...          | ...     |
| MAR Musik                      | ...                      | ...   | ...   | ...   | ...   | ...   | ...     | ...     | ...     | ...     | ...          | ...     |
| 2-jährige Diplomschulen        | –                        | 2     | –     | 1     | –     | –     | –       | 1       | 1       | –       | –            | 3       |
| Verkehrsschule                 | –                        | 2     | –     | 1     | –     | –     | –       | 1       | 1       | –       | –            | 3       |
| 3-jährige Diplomschulen        | 1                        | 2     | 2     | 12    | 5     | 15    | 12      | 44      | 38      | 29      | 3            | 49      |
| Fachmaturitätsschule           | –                        | –     | –     | 5     | 4     | 15    | 6       | 30      | 29      | 22      | 1            | 30      |
| Handelsmittelschule            | –                        | 1     | –     | 7     | 1     | –     | 6       | 14      | 9       | 7       | 2            | 15      |
| Informatikmittelschule         | 1                        | 1     | 2     | –     | –     | –     | –       | –       | –       | –       | –            | 4       |
| 10. Schuljahr                  | –                        | –     | –     | 15    | 12    | –     | –       | 27      | 26      | –       | –            | 27      |
| Brückenangebote                | –                        | –     | –     | 14    | 11    | –     | –       | 25      | 24      | –       | –            | 25      |
| Kaufm. Vorbereitungsschule     | –                        | –     | –     | 1     | 1     | –     | –       | 2       | 2       | –       | –            | 2       |
| Berufswahlorientierte Vorlehre | –                        | 1     | 8     | 10    | 1     | –     | –       | 17      | 6       | –       | –            | 20      |
| Zusammen                       | 31                       | 30    | 96    | 206   | 229   | 224   | 52      | 755     | 650     | 350     | 12           | 868     |

<sup>1</sup>Die gymnasialen Schwerpunkte können nicht auf Klassenebene ausgewiesen werden.

## Mittlere Schülerzahl pro Klasse in öffentlichen Schulen nach Stufe und Schultyp 2006

| Schultyp                            | Stufe             |      |      |      |      |      |      |      |      |      |      |      | Alle Stufen |      |      |
|-------------------------------------|-------------------|------|------|------|------|------|------|------|------|------|------|------|-------------|------|------|
|                                     | Sim. <sup>1</sup> | 1    | 2    | 3    | 4    | 5    | 6    | 7    | 8    | 9    | 10   | 11   |             | 12   | Ohne |
| Primarschule                        | 12,8              | 18,1 | 19,5 | 19,2 | 18,6 | ...  | ...  | ...  | ...  | ...  | ...  | ...  | ...         | 8,4  | 18,3 |
| Regelklassen                        | 15,5              | 19,2 | 19,7 | 19,4 | 18,7 | ...  | ...  | ...  | ...  | ...  | ...  | ...  | ...         | ...  | 19,2 |
| Fremdsprachenklassen                | ...               | ...  | ...  | ...  | ...  | ...  | ...  | ...  | ...  | ...  | ...  | ...  | ...         | 8,4  | 8,4  |
| Rektorat Kleinklassen               | 12,3              | 12,6 | 5,0  | 7,0  | 6,0  | ...  | ...  | ...  | ...  | ...  | ...  | ...  | ...         | ...  | 11,7 |
| Orientierungsschule                 | 16,3              | ...  | ...  | ...  | ...  | 19,7 | 20,5 | 20,7 | ...  | ...  | ...  | ...  | ...         | 7,3  | 19,7 |
| Regelklassen                        | 18,0              | ...  | ...  | ...  | ...  | 18,3 | 19,5 | 20,3 | ...  | ...  | ...  | ...  | ...         | ...  | 19,4 |
| Musikklassen                        | ...               | ...  | ...  | ...  | ...  | 23,9 | 22,8 | 22,3 | ...  | ...  | ...  | ...  | ...         | ...  | 23,0 |
| Schwerpunktclassen                  | ...               | ...  | ...  | ...  | ...  | 22,7 | 21,7 | 22,3 | ...  | ...  | ...  | ...  | ...         | ...  | 22,2 |
| Fremdsprachenklassen                | ...               | ...  | ...  | ...  | ...  | ...  | ...  | ...  | ...  | ...  | ...  | ...  | ...         | 7,3  | 7,3  |
| Rektorat Kleinklassen               | 15,7              | ...  | ...  | ...  | ...  | 12,0 | ...  | 12,0 | ...  | ...  | ...  | ...  | ...         | ...  | 13,8 |
| Weiterbildungsschule                | ...               | ...  | ...  | ...  | ...  | ...  | ...  | ...  | 17,7 | 16,4 | ...  | ...  | ...         | 10,0 | 16,8 |
| Regelklassen A-Niveau               | ...               | ...  | ...  | ...  | ...  | ...  | ...  | ...  | 14,4 | 15,3 | ...  | ...  | ...         | ...  | 14,9 |
| Regelklassen E-Niveau               | ...               | ...  | ...  | ...  | ...  | ...  | ...  | ...  | 22,5 | 19,1 | ...  | ...  | ...         | ...  | 20,8 |
| Musikklassen                        | ...               | ...  | ...  | ...  | ...  | ...  | ...  | ...  | 21,5 | 21,5 | ...  | ...  | ...         | ...  | 21,5 |
| Sportklassen                        | ...               | ...  | ...  | ...  | ...  | ...  | ...  | ...  | 21,0 | 19,0 | ...  | ...  | ...         | ...  | 20,0 |
| Integrationsgruppen                 | ...               | ...  | ...  | ...  | ...  | ...  | ...  | ...  | ...  | ...  | ...  | ...  | ...         | 10,0 | 10,0 |
| Rektorat Kleinklassen               | ...               | ...  | ...  | ...  | ...  | ...  | ...  | ...  | 11,2 | 9,6  | ...  | ...  | ...         | ...  | 10,3 |
| Gymnasium (MAR) <sup>2</sup>        | ...               | ...  | ...  | ...  | ...  | ...  | ...  | ...  | 22,9 | 21,1 | 22,2 | 20,4 | 20,5        | ...  | 21,3 |
| MAR ohne Schwerpunkt                | ...               | ...  | ...  | ...  | ...  | ...  | ...  | ...  | ...  | ...  | ...  | ...  | ...         | ...  | ...  |
| MAR Alte Sprachen                   | ...               | ...  | ...  | ...  | ...  | ...  | ...  | ...  | ...  | ...  | ...  | ...  | ...         | ...  | ...  |
| MAR Moderne Sprachen                | ...               | ...  | ...  | ...  | ...  | ...  | ...  | ...  | ...  | ...  | ...  | ...  | ...         | ...  | ...  |
| MAR Physik und Mathematik           | ...               | ...  | ...  | ...  | ...  | ...  | ...  | ...  | ...  | ...  | ...  | ...  | ...         | ...  | ...  |
| MAR Biologie und Chemie             | ...               | ...  | ...  | ...  | ...  | ...  | ...  | ...  | ...  | ...  | ...  | ...  | ...         | ...  | ...  |
| MAR Wirtschaft und Recht            | ...               | ...  | ...  | ...  | ...  | ...  | ...  | ...  | ...  | ...  | ...  | ...  | ...         | ...  | ...  |
| MAR Bildnerisches Gestalten         | ...               | ...  | ...  | ...  | ...  | ...  | ...  | ...  | ...  | ...  | ...  | ...  | ...         | ...  | ...  |
| MAR Musik                           | ...               | ...  | ...  | ...  | ...  | ...  | ...  | ...  | ...  | ...  | ...  | ...  | ...         | ...  | ...  |
| 2-jährige Diplomschulen             | ...               | ...  | ...  | ...  | ...  | ...  | ...  | ...  | ...  | 14,5 | 11,0 | ...  | ...         | ...  | 13,3 |
| Verkehrsschule                      | ...               | ...  | ...  | ...  | ...  | ...  | ...  | ...  | ...  | 14,5 | 11,0 | ...  | ...         | ...  | 13,3 |
| 3-jährige Diplomschulen             | ...               | ...  | ...  | ...  | ...  | ...  | ...  | ...  | ...  | 23,8 | 20,3 | 17,4 | 10,0        | ...  | 20,6 |
| Fachmaturitätsschule                | ...               | ...  | ...  | ...  | ...  | ...  | ...  | ...  | ...  | 24,0 | 23,1 | 19,0 | ...         | ...  | 22,2 |
| Handelsmittelschule                 | ...               | ...  | ...  | ...  | ...  | ...  | ...  | ...  | ...  | 25,3 | 15,8 | 16,8 | ...         | ...  | 19,9 |
| Informatikmittelschule <sup>3</sup> | ...               | ...  | ...  | ...  | ...  | ...  | ...  | ...  | ...  | 13,0 | 14,0 | 6,0  | 10,0        | ...  | 10,8 |
| 10. Schuljahr                       | ...               | ...  | ...  | ...  | ...  | ...  | ...  | ...  | ...  | 18,4 | ...  | ...  | ...         | ...  | 18,4 |
| Brückenangebote                     | ...               | ...  | ...  | ...  | ...  | ...  | ...  | ...  | ...  | 18,4 | ...  | ...  | ...         | ...  | 18,4 |
| Kaufm. Vorbereitungsschule          | ...               | ...  | ...  | ...  | ...  | ...  | ...  | ...  | ...  | 18,5 | ...  | ...  | ...         | ...  | 18,5 |
| Berufswahlorientierte Vorlehre      | ...               | ...  | ...  | ...  | ...  | ...  | ...  | ...  | ...  | ...  | ...  | ...  | ...         | 15,8 | 15,8 |
| Zusammen                            | 13,6              | 18,1 | 19,5 | 19,2 | 18,6 | 19,7 | 20,5 | 20,7 | 19,2 | 17,9 | 21,0 | 20,2 | 19,5        | 12,0 | 19,0 |

<sup>1</sup>Simultanklassen. <sup>2</sup>Die gymnasialen Schwerpunkte können nicht auf Klassenebene ausgewiesen werden. <sup>3</sup>Schüler im Praktikumsjahr sind keiner Stufe zugeordnet.

Lehrkräfte an öffentlichen Schulen 2005 und 2006<sup>1</sup>

| Schule                            | 2005                     |                          |                    |   |  | 2006                     |                          |                    |   |  |
|-----------------------------------|--------------------------|--------------------------|--------------------|---|--|--------------------------|--------------------------|--------------------|---|--|
|                                   | Mit Voll-<br>pen-<br>sum | Mit Teil-<br>pen-<br>sum | Zu-<br>sam-<br>men | davon weib-<br>liche<br>Lehr-<br>kräfte | Zu Voll-<br>pen-<br>sum<br>aufge-<br>rechnete<br>Stellen | Mit Voll-<br>pen-<br>sum | Mit Teil-<br>pen-<br>sum | Zu-<br>sam-<br>men | davon weib-<br>liche<br>Lehr-<br>kräfte | Zu Voll-<br>pen-<br>sum<br>aufge-<br>rechnete<br>Stellen |
| Kindergärten                      | 77                       | 217                      | 294                | 277                                     | 213,2  | 73                       | 213                      | 286                | 269                                     | 204,8  |
| Primarschule Grossbasel-Ost       | 29                       | 124                      | 153                | 127                                     | 99,7   | 27                       | 125                      | 152                | 124                                     | 97,7   |
| Primarschule Grossbasel-West      | 54                       | 152                      | 206                | 173                                     | 139,2  | 51                       | 160                      | 211                | 177                                     | 139,8  |
| Primarschule Kleinbasel           | 37                       | 127                      | 164                | 132                                     | 112,3  | 35                       | 132                      | 167                | 135                                     | 111,5  |
| Schulen von Riehen und Bettingen  | 49                       | 132                      | 181                | 118                                     | 126,8  | 46                       | 134                      | 180                | 119                                     | 118,7  |
| Orientierungsschule               | 94                       | 343                      | 437                | 249                                     | 306,6  | 87                       | 367                      | 454                | 266                                     | 311,4  |
| Weiterbildungsschule              | 84                       | 204                      | 288                | 153                                     | 208,4  | 84                       | 213                      | 297                | 159                                     | 206,1  |
| Schule für Brückenangebote        | 32                       | 111                      | 143                | 61                                      | 95,6   | 28                       | 96                       | 124                | 55                                      | 86,2   |
| Rektorat Kleinklassen             | 42                       | 180                      | 222                | 156                                     | 152,0  | 37                       | 181                      | 218                | 159                                     | 149,0  |
| Heilpäd. Schulen, Heimschulen     | 23                       | 82                       | 105                | 88                                      | 73,5   | 25                       | 85                       | 110                | 93                                      | 76,8   |
| Gymnasium am Münsterplatz         | 6                        | 52                       | 58                 | 20                                      | 33,4   | 7                        | 48                       | 55                 | 18                                      | 32,6   |
| Gymnasium Kirschgarten            | 26                       | 48                       | 74                 | 25                                      | 54,6   | 25                       | 50                       | 75                 | 30                                      | 54,6   |
| Gymnasium Bäumlhof                | 30                       | 62                       | 92                 | 38                                      | 64,2   | 25                       | 77                       | 102                | 44                                      | 69,2   |
| Gymnasium Leonhard                | 36                       | 87                       | 123                | 59                                      | 86,8   | 31                       | 97                       | 128                | 60                                      | 88,7   |
| Wirtschaftsgymnasium <sup>2</sup> | 40                       | 49                       | 89                 | 22                                      | 71,7   | 34                       | 54                       | 88                 | 22                                      | 70,6   |
| Fachmaturitätsschule              | 20                       | 68                       | 88                 | 45                                      | 53,4   | 19                       | 81                       | 100                | 52                                      | 58,6   |
| Allgemeine Gewerbeschule          | 53                       | 177                      | 230                | 50                                      | 128,5  | 37                       | 182                      | 219                | 52                                      | 126,4  |
| Schule für Gestaltung             | 3                        | 94                       | 97                 | 42                                      | 49,7   | 1                        | 126                      | 127                | 53                                      | 47,3   |
| Berufsfachschule                  | 19                       | 74                       | 93                 | 59                                      | 55,1   | 12                       | 114                      | 126                | 78                                      | 61,1   |
| Ressort Schulen <sup>3</sup>      | –                        | 23                       | 23                 | 12                                      | 4,9  | –                        | 39                       | 39                 | 21                                      | 7,1  |
| Zusammen                          | 754                      | 2 406                    | 3 160              | 1 906                                   | 2 129,6  | 684                      | 2 574                    | 3 258              | 1 986                                   | 2 118,2  |

<sup>1</sup>Bestandesaufnahme jeweils im Spätsommer, koordiniert mit der Statistik der allgemeinbildenden öffentlichen Schulen. Doppelzählungen wurden eliminiert. <sup>2</sup>Wirtschaftsgymnasium und Wirtschaftsmittelschule. <sup>3</sup>Darunter fallen auch Lehrkräfte, die nicht unterrichten, sondern Projektarbeit u.ä. leisten; 2005 berichtigte Werte.

Diplomierungen an der Pädagogischen Hochschule der FHNW, Sitz Basel seit 1998<sup>1</sup>

| Diplomierung                                  | 1998 | 1999 | 2000 | 2001 | 2002 | 2003 | 2004 | 2005 | 2006 | 2007 |
|---|------|------|------|------|------|------|------|------|------|------|
| Oberlehrer <sup>2</sup>                       | 28   | 45   | 36   | 47   | 35   | 34   | 39   | 53   | 7    | 1    |
| Direkter Studiengang                          | 28   | 43   | 35   | 43   | 35   | 34   | 39   | 53   | 7    | 1    |
| Phil. I                                       | 19   | 30   | 27   | 34   | 28   | 25   | 24   | 35   | 6    | –    |
| Phil. II                                      | 9    | 13   | 8    | 9    | 7    | 9    | 15   | 18   | 1    | 1    |
| Vorher Mittellehrer <sup>3</sup>              | –    | 2    | 1    | 4    | ...  | ...  | ...  | ...  | ...  | ...  |
| Phil. I                                       | –    | 1    | 1    | 4    | ...  | ...  | ...  | ...  | ...  | ...  |
| Phil. II                                      | –    | 1    | –    | –    | ...  | ...  | ...  | ...  | ...  | ...  |
| Höheres Lehramt HLA <sup>4</sup>              | ...  | ...  | ...  | ...  | ...  | ...  | ...  | ...  | 43   | 67   |
| Mittellehrer <sup>3</sup>                     | 15   | 20   | 16   | 14   | ...  | ...  | ...  | ...  | ...  | ...  |
| Phil. I                                       | 9    | 15   | 9    | 11   | ...  | ...  | ...  | ...  | ...  | ...  |
| Phil. II                                      | 6    | 5    | 7    | 3    | ...  | ...  | ...  | ...  | ...  | ...  |
| Sekundarlehrant SLA                           | ...  | ...  | 7    | 18   | 36   | 35   | 22   | 20   | 29   | 27   |
| Nachdiplomstudium Sekundarlehrant SLA         | ...  | 15   | 8    | 17   | 21   | 32   | 33   | 35   | 26   | 21   |
| Lehrkräfte für Wirtschaftsfächer <sup>2</sup> | 3    | –    | 2    | 2    | 5    | 4    | 4    | 8    | ...  | ...  |
| Lehramt für bildende Kunst                    | 8    | 13   | 9    | 12   | 9    | 11   | 13   | 12   | 18   | 14   |
| Lehrkräfte für Musik                          | 2    | 6    | 1    | 4    | 3    | 4    | 3    | 6    | 4    | 5    |
| Primarlehrer <sup>5</sup>                     | 27   | 29   | 24   | 30   | 24   | 33   | ...  | ...  | ...  | ...  |
| Kindergärtnerin <sup>5</sup>                  | 16   | 16   | 12   | 14   | 14   | 15   | ...  | ...  | ...  | ...  |
| Bezirkslehrkräfte                             | ...  | ...  | ...  | ...  | ...  | ...  | ...  | ...  | ...  | 3    |
| Sekundarstufe Niveau A                        | ...  | ...  | ...  | ...  | ...  | ...  | ...  | ...  | ...  | 17   |
| Zusammen                                      | 99   | 144  | 115  | 158  | 147  | 168  | 114  | 134  | 127  | 155  |

<sup>1</sup>Die Pädagogische Hochschule FHNW ist Teil der am 1. Januar 2006 gegründeten Fachhochschule Nordwestschweiz FHNW. <sup>2</sup>Diese Ausbildungen wurden durch den neuen Lehrgang Höheres Lehramt HLA ersetzt. <sup>3</sup>Diese Ausbildungen wurden durch den neuen Lehrgang Sekundarlehrant SLA ersetzt. <sup>4</sup>Einschliesslich Wirtschaftsfächer. <sup>5</sup>Die angehenden Kindergärtnerinnen sowie die Lehrkräfte der Primarschule werden am Standort Liestal der FHNW ausgebildet.

## Basler Studierende an der Fachhochschule Nordwestschweiz FHNW seit 2006/2007<sup>1</sup>

| Wintersemester | Studierende nach Institut <sup>2</sup>     |   |  |                                   |                               |                                    |                             |                                 | Alle Studierenden |
|----------------|--|---|--|-----------------------------------|-------------------------------|------------------------------------|-----------------------------|---------------------------------|-------------------|
|                | HS für Angewandte Psychologie <sup>3</sup> | HS für Architektur, Bau und Geomatik <sup>4</sup> | HS für Gestaltung und Kunst <sup>5</sup> | HS für Life Sciences <sup>6</sup> | Pädagog. HS FHNW <sup>7</sup> | HS für Soziale Arbeit <sup>8</sup> | HS für Technik <sup>9</sup> | HS für Wirtschaft <sup>10</sup> |                   |
| 2006/2007      | 7  | 36  | 87                                       | 28                                | 250                           | 125                                | 55                          | 141                             | 729               |
| 2007/2008      | ...  | ...   | ...                                      | ...                               | ...                           | ...                                | ...                         | ...                             | ...               |

<sup>1</sup>Gründungsdatum der FHNW: 1. Januar 2006. Studierende auf Stufe Diplom, Bachelor und Master mit stipendienrechtlichem Wohnsitz im Kanton Basel-Stadt. <sup>2</sup>Die Studierenden können nicht mehr nach Standort, sondern nur noch nach Institut ausgewiesen werden. <sup>3</sup>HS: Hochschule; Standort: Olten. <sup>4</sup>Standort: Muttenz. <sup>5</sup>Standorte: Aarau und Basel. <sup>6</sup>Standort: Muttenz. <sup>7</sup>Standorte: Aarau, Basel, Liestal, Solothurn, Zofingen. <sup>8</sup>Standorte: Basel und Olten. <sup>9</sup>Standorte: Brugg und Muttenz. <sup>10</sup>Standorte: Basel, Brugg und Olten.

## Dozierende und Studierende an der Musik-Akademie der Stadt Basel seit 2005/2006<sup>1</sup>

| Wintersemester | Dozierende nach Institut          |  | Studierende nach Institut |                             | Alle Studierenden | Davon Frauen |
|----------------|-----------------------------------|--|---------------------------|-----------------------------|-------------------|--------------|
|                | Hochschule für Musik <sup>2</sup> | Schola Cantorum Basiliensis <sup>3</sup> | Hochschule für Musik      | Schola Cantorum Basiliensis |                   |              |
| 2005/2006      | 162                               | 62                                       | 419                       | 206                         | 625               | ...          |
| 2006/2007      | 159                               | 64                                       | 442                       | 192                         | 634               | ...          |
| 2007/2008      | ...                               | ...                                      | ...                       | ...                         | ...               | ...          |

<sup>1</sup>Ausschliesslich Studierende der Hochschule für Musik und der Schola Cantorum Basiliensis (ohne Allgemeine Musikschule und Musikalische Grundkurse). Seit dem 1. Oktober 1999 besitzt die Hochschule für Musik den Status einer Fachhochschule, ebenso die Berufsabteilung der Schola Cantorum Basiliensis. <sup>2</sup>Einschliesslich Jazzschule. <sup>3</sup>Allgemeine Schule und Hochschule.

## Stipendienausgaben nach Ausbildungskategorie seit 1999<sup>1</sup>

| Ausbildungskategorie                               | Stipendienausgaben in 1000 Fr. |       |       |       |        |        |        |        |
|--|--------------------------------|-------|-------|-------|--------|--------|--------|--------|
|  | 1999                           | 2000  | 2001  | 2002  | 2003   | 2004   | 2005   | 2006   |
| Obligatorische Schule                              | ...                            | ...   | ...   | ...   | ...    | ...    | ...    | ...    |
| Gymnasiale Maturitätsschulen                       | ...                            | ...   | ...   | ...   | ...    | 633    | 661    | 796    |
| Andere Schulen für Allgemeinbildung                | ...                            | ...   | ...   | ...   | ...    | 745    | 747    | 985    |
| Vollzeit-Berufsfachschulen                         | ...                            | ...   | ...   | ...   | ...    | 369    | 384    | 635    |
| Berufl. Grundbildung und integr. Berufsmaturitäten | ...                            | ...   | ...   | ...   | ...    | 2 099  | 2 044  | 2 499  |
| Berufsmat. im Anschluss an berufl. Grundbildung    | ...                            | ...   | ...   | ...   | ...    | 156    | 106    | 121    |
| Höhere Berufsbildung (ohne Hochschulen)            | ...                            | ...   | ...   | ...   | ...    | 1 341  | 1 411  | 1 159  |
| Fachhochschulen und Pädagogische Hochschulen       | ...                            | ...   | ...   | ...   | ...    | 1 879  | 2 178  | 2 281  |
| Universitäten und Eidg. Technische Hochschulen     | ...                            | ...   | ...   | ...   | ...    | 2 776  | 2 558  | 2 685  |
| Übrige weiterführende Ausbildungen                 | ...                            | ...   | ...   | ...   | ...    | 229    | 131    | 109    |
| Zusammen   | 10 394                         | 9 035 | 9 459 | 9 654 | 10 051 | 10 227 | 10 220 | 11 270 |

<sup>1</sup>Aufgrund einer Neuordnung der Ausbildungskategorien durch das Staatssekretariat für Bildung und Forschung (SBF) können für die Jahre bis 2003 nur noch die Totalbeträge der Stipendienausgaben ausgewiesen werden. Mithinberücksichtigt sind neu: Stipendien für Nachwuchskräfte aus Entwicklungsländern, Dissertationsfonds der Universität (nur bis 2004) sowie die kantonalen Beiträge an den Stipendienfonds der Basler Schulen, den Stipendienfonds der Musik-Akademie und den Stipendienfonds der Universität.

Stipendienbezüger nach Ausbildungsstufe, Geschlecht und Ausbildungskategorie 2006<sup>1</sup>

| Ausbildungskategorie                              | Erstausbildung |        |       | Weiterbildung |        |       | Zweitausbildung |        |       | Alle<br>Bezüger |
|---|----------------|--------|-------|---------------|--------|-------|-----------------|--------|-------|-----------------|
|   | Männl.         | Weibl. | Total | Männl.        | Weibl. | Total | Männl.          | Weibl. | Total |                 |
| Obligatorische Schule                             | –              | –      | –     | –             | –      | –     | –               | –      | –     | –               |
| Gymnasiale Maturitätsschulen                      | 79             | 113    | 192   | 2             | 5      | 7     | 1               | –      | 1     | 200             |
| Andere Schulen für Allgemeinbildung               | 127            | 181    | 308   | –             | –      | –     | 1               | –      | 1     | 309             |
| Vollzeit-Berufsfachschulen                        | 43             | 29     | 72    | –             | 6      | 6     | –               | 12     | 12    | 90              |
| Beruf. Grundbildung und integr. Berufsmaturitäten | 311            | 222    | 533   | 3             | 6      | 9     | 10              | 18     | 28    | 570             |
| Berufsmat. im Anschluss an berufl. Grundbildung   | –              | –      | –     | 9             | 8      | 17    | –               | –      | –     | 17              |
| Höhere Berufsbildung (ohne Hochschulen)           | 19             | 30     | 49    | 15            | 17     | 32    | 20              | 28     | 48    | 129             |
| Fachhochschulen und Pädagogische Hochschulen      | 57             | 65     | 122   | 68            | 50     | 118   | 25              | 22     | 47    | 287             |
| Universitäten und Eidg. Technische Hochschulen    | 141            | 161    | 302   | 15            | 13     | 28    | 16              | 27     | 43    | 373             |
| Übrige weiterführende Ausbildungen                | –              | 2      | 2     | 3             | 3      | 6     | –               | 3      | 3     | 11              |
| Zusammen  | 777            | 803    | 1 580 | 115           | 108    | 223   | 73              | 110    | 183   | 1 986           |

<sup>1</sup>Mitberücksichtigt sind: Stipendien für Nachwuchskräfte aus Entwicklungsländern sowie die kantonalen Beiträge an den Stipendienfonds der Basler Schulen, den Stipendienfonds der Musik-Akademie und den Stipendienfonds der Universität.

Stipendienbezüger nach Heimat, Alter und Ausbildungskategorie 2006<sup>1</sup>

| Ausbildungskategorie                                   | Alter in Jahren |       |       |       |       |       |       |         | Total |       |
|--|-----------------|-------|-------|-------|-------|-------|-------|---------|-------|-------|
|  | 15-19           | 20-24 | 25-29 | 30-34 | 35-39 | 40-44 | 45-49 | 50 u.m. |       |       |
| <b>Schweizer und Schweizerinnen</b>                    |                 |       |       |       |       |       |       |         |       |       |
| Obligatorische Schule                                  | –               | –     | –     | –     | –     | –     | –     | –       | –     | –     |
| Gymnasiale Maturitätsschulen                           | 115             | 25    | 1     | 3     | –     | –     | –     | –       | –     | 144   |
| Andere Schulen für Allgemeinbildung                    | 137             | 22    | –     | –     | –     | –     | –     | –       | –     | 159   |
| Vollzeit-Berufsfachschulen                             | 34              | 9     | 3     | 5     | 1     | 3     | 1     | –       | –     | 56    |
| Beruf. Grundbildung und integrierte Berufsmaturitäten  | 150             | 149   | 26    | 4     | 5     | 2     | 1     | –       | –     | 337   |
| Berufsmaturitäten im Anschluss an berufl. Grundbildung | –               | 6     | 5     | 4     | –     | –     | –     | –       | –     | 15    |
| Höhere Berufsbildung (ohne Hochschulen)                | 3               | 37    | 31    | 19    | 12    | 8     | 3     | –       | –     | 113   |
| Fachhochschulen und Pädagogische Hochschulen           | 1               | 66    | 88    | 32    | 15    | 5     | 1     | 1       | –     | 209   |
| Universitäten und Eidg. Technische Hochschulen         | 9               | 146   | 81    | 30    | 16    | 6     | –     | –       | –     | 288   |
| Übrige weiterführende Ausbildungen                     | –               | –     | 1     | –     | –     | 1     | –     | –       | –     | 2     |
| Zusammen   | 449             | 460   | 236   | 97    | 49    | 25    | 6     | 1       | –     | 1 323 |
| <b>Ausländer und Ausländerinnen</b>                    |                 |       |       |       |       |       |       |         |       |       |
| Obligatorische Schule                                  | –               | –     | –     | –     | –     | –     | –     | –       | –     | –     |
| Gymnasiale Maturitätsschulen                           | 48              | 8     | –     | –     | –     | –     | –     | –       | –     | 56    |
| Andere Schulen für Allgemeinbildung                    | 138             | 11    | –     | –     | 1     | –     | –     | –       | –     | 150   |
| Vollzeit-Berufsfachschulen                             | 22              | 8     | 2     | 1     | –     | –     | 1     | –       | –     | 34    |
| Beruf. Grundbildung und integrierte Berufsmaturitäten  | 100             | 120   | 7     | 4     | –     | 2     | –     | –       | –     | 233   |
| Berufsmaturitäten im Anschluss an berufl. Grundbildung | –               | 1     | 1     | –     | –     | –     | –     | –       | –     | 2     |
| Höhere Berufsbildung (ohne Hochschulen)                | –               | 6     | 2     | 3     | 4     | 1     | –     | –       | –     | 16    |
| Fachhochschulen und Pädagogische Hochschulen           | 3               | 29    | 25    | 15    | 2     | 3     | 1     | –       | –     | 78    |
| Universitäten und Eidg. Technische Hochschulen         | 4               | 29    | 30    | 10    | 8     | 4     | –     | –       | –     | 85    |
| Übrige weiterführende Ausbildungen                     | –               | 2     | –     | 5     | 1     | –     | 1     | –       | –     | 9     |
| Zusammen   | 315             | 214   | 67    | 38    | 16    | 10    | 3     | –       | –     | 663   |
| <b>Alle Stipendienbezüger</b>                          |                 |       |       |       |       |       |       |         |       |       |
| Obligatorische Schule                                  | –               | –     | –     | –     | –     | –     | –     | –       | –     | –     |
| Gymnasiale Maturitätsschulen                           | 163             | 33    | 1     | 3     | –     | –     | –     | –       | –     | 200   |
| Andere Schulen für Allgemeinbildung                    | 275             | 33    | –     | –     | 1     | –     | –     | –       | –     | 309   |
| Vollzeit-Berufsfachschulen                             | 56              | 17    | 5     | 6     | 1     | 3     | 2     | –       | –     | 90    |
| Beruf. Grundbildung und integrierte Berufsmaturitäten  | 250             | 269   | 33    | 8     | 5     | 4     | 1     | –       | –     | 570   |
| Berufsmaturitäten im Anschluss an berufl. Grundbildung | –               | 7     | 6     | 4     | –     | –     | –     | –       | –     | 17    |
| Höhere Berufsbildung (ohne Hochschulen)                | 3               | 43    | 33    | 22    | 16    | 9     | 3     | –       | –     | 129   |
| Fachhochschulen und Pädagogische Hochschulen           | 4               | 95    | 113   | 47    | 17    | 8     | 2     | 1       | –     | 287   |
| Universitäten und Eidg. Technische Hochschulen         | 13              | 175   | 111   | 40    | 24    | 10    | –     | –       | –     | 373   |
| Übrige weiterführende Ausbildungen                     | –               | 2     | 1     | 5     | 1     | 1     | 1     | –       | –     | 11    |
| Zusammen   | 764             | 674   | 303   | 135   | 65    | 35    | 9     | 1       | –     | 1 986 |

<sup>1</sup>Mitberücksichtigt sind: Stipendien für Nachwuchskräfte aus Entwicklungsländern sowie die kantonalen Beiträge an den Stipendienfonds der Basler Schulen, den Stipendienfonds der Musik-Akademie und den Stipendienfonds der Universität.

## Dozierende der Universität Basel nach Geschlecht und Status seit 2001/2002

| Wintersemester          | Inhaber und Inhaberinnen von |                 |                        | Lehrbeauftragte | Gastlehrbeauftragte <sup>1</sup> | Total | Inhaberinnen von |                 |                        | Lehrbeauftragte | Gastlehrbeauftragte <sup>1</sup> | Total |
|-------------------------|------------------------------|-----------------|------------------------|-----------------|----------------------------------|-------|------------------|-----------------|------------------------|-----------------|----------------------------------|-------|
|                         | Ordinarien                   | Extraordinarien | Assistentenprofessuren |                 |                                  |       | Ordinarien       | Extraordinarien | Assistentenprofessuren |                 |                                  |       |
| <b>Alle Dozierenden</b> |                              |                 |                        |                 |                                  |       |                  |                 |                        |                 |                                  |       |
| 2001/2002               | 151                          | 132             | 32                     | 883             | 59                               | 1 257 | ...              | ...             | ...                    | ...             | ...                              | ...   |
| 2002/2003               | 158                          | 137             | 36                     | 894             | 40                               | 1 265 | 17               | 11              | 13                     | 186             | 12                               | 239   |
| 2003/2004               | 152                          | 126             | 45                     | 969             | 89                               | 1 381 | 16               | 14              | 17                     | 214             | 34                               | 295   |
| 2004/2005               | 153                          | 120             | 43                     | 877             | 40                               | 1 233 | 17               | 14              | 15                     | 187             | 9                                | 242   |
| 2005/2006               | 171                          | 119             | 40                     | 968             | ...                              | 1 298 | 24               | 14              | 13                     | 222             | ...                              | 273   |
| 2006/2007 <sup>2</sup>  | 172                          | 116             | 39                     | 984             | ...                              | 1 316 | 25               | 15              | 12                     | 221             | ...                              | 276   |

<sup>1</sup>Die Gastlehrbeauftragten bilden seit dem Wintersemester 2005/2006 keine eigene Kategorie mehr. Sie werden neu als Lehrbeauftragte gezählt.

<sup>2</sup>Einschliesslich 5 Dozierende (davon 3 Frauen), die sich keiner Fakultät zuordnen lassen.

Studierende an der Universität Basel nach Heimat, Geschlecht und Fakultät seit 2001/2002<sup>1</sup>

| Wintersemester           | Theologie | Jurisprudenz | Medizin | Philosophie <sup>2</sup> | Psychologie <sup>3</sup> | Wirtschaftswissenschaften | Philosophie II <sup>2</sup> | Lehrerbildung <sup>4</sup> | Universität Basel <sup>5</sup> | Advanced Study Centre <sup>6</sup> | Alle Immatrikulierten |
|--------------------------|-----------|--------------|---------|--------------------------|--------------------------|---------------------------|-----------------------------|----------------------------|--------------------------------|------------------------------------|-----------------------|
| <b>Schweiz</b>           |           |              |         |                          |                          |                           |                             |                            |                                |                                    |                       |
| 2001/2002                | 86        | 1 043        | 1 156   | 1 838                    | ...                      | 633                       | 1 152                       | 299                        | ...                            | ...                                | 6 207                 |
| 2002/2003                | 101       | 1 037        | 1 304   | 2 027                    | ...                      | 630                       | 1 103                       | 200                        | ...                            | ...                                | 6 402                 |
| 2003/2004                | 91        | 1 039        | 1 431   | 1 846                    | 434                      | 658                       | 1 250                       | 216                        | ...                            | ...                                | 6 965                 |
| 2004/2005                | 88        | 1 078        | 1 504   | 1 908                    | 519                      | 686                       | 1 351                       | 186                        | ...                            | ...                                | 7 320                 |
| 2005/2006                | 85        | 1 103        | 1 578   | 2 086                    | 595                      | 690                       | 1 423                       | 168                        | 7                              | 157                                | 7 892                 |
| 2006/2007                | 80        | 1 070        | 1 667   | 2 238                    | 689                      | 687                       | 1 475                       | 165                        | 27                             | 217                                | 8 315                 |
| <b>Ausland</b>           |           |              |         |                          |                          |                           |                             |                            |                                |                                    |                       |
| 2001/2002                | 42        | 108          | 106     | 428                      | ...                      | 215                       | 530                         | 30                         | ...                            | ...                                | 1 459                 |
| 2002/2003                | 38        | 124          | 143     | 493                      | ...                      | 225                       | 589                         | 22                         | ...                            | ...                                | 1 634                 |
| 2003/2004                | 38        | 123          | 171     | 436                      | 89                       | 223                       | 653                         | 22                         | ...                            | ...                                | 1 755                 |
| 2004/2005                | 36        | 134          | 203     | 466                      | 110                      | 238                       | 697                         | 24                         | ...                            | ...                                | 1 908                 |
| 2005/2006                | 32        | 132          | 194     | 512                      | 118                      | 258                       | 739                         | 23                         | 5                              | 58                                 | 2 071                 |
| 2006/2007                | 27        | 133          | 205     | 609                      | 125                      | 271                       | 791                         | 20                         | 18                             | 125                                | 2 324                 |
| <b>Studenten</b>         |           |              |         |                          |                          |                           |                             |                            |                                |                                    |                       |
| 2001/2002                | 68        | 599          | 599     | 860                      | ...                      | 645                       | 963                         | 174                        | ...                            | ...                                | 3 908                 |
| 2002/2003                | 67        | 589          | 671     | 919                      | ...                      | 629                       | 959                         | 120                        | ...                            | ...                                | 3 954                 |
| 2003/2004                | 64        | 582          | 719     | 877                      | 119                      | 653                       | 1 057                       | 128                        | ...                            | ...                                | 4 199                 |
| 2004/2005                | 62        | 595          | 722     | 917                      | 142                      | 664                       | 1 126                       | 103                        | ...                            | ...                                | 4 331                 |
| 2005/2006                | 55        | 600          | 738     | 981                      | 160                      | 681                       | 1 161                       | 96                         | 3                              | 80                                 | 4 555                 |
| 2006/2007                | 50        | 566          | 794     | 1 080                    | 170                      | 670                       | 1 216                       | 87                         | 19                             | 122                                | 4 774                 |
| <b>Studentinnen</b>      |           |              |         |                          |                          |                           |                             |                            |                                |                                    |                       |
| 2001/2002                | 60        | 552          | 663     | 1 406                    | ...                      | 203                       | 719                         | 155                        | ...                            | ...                                | 3 758                 |
| 2002/2003                | 72        | 572          | 776     | 1 601                    | ...                      | 226                       | 733                         | 102                        | ...                            | ...                                | 4 082                 |
| 2003/2004                | 65        | 580          | 883     | 1 405                    | 404                      | 228                       | 846                         | 110                        | ...                            | ...                                | 4 521                 |
| 2004/2005                | 62        | 617          | 985     | 1 457                    | 487                      | 260                       | 922                         | 107                        | ...                            | ...                                | 4 897                 |
| 2005/2006                | 62        | 635          | 1 034   | 1 617                    | 553                      | 267                       | 1 001                       | 95                         | 9                              | 135                                | 5 408                 |
| 2006/2007                | 57        | 637          | 1 078   | 1 767                    | 644                      | 288                       | 1 050                       | 98                         | 26                             | 220                                | 5 865                 |
| <b>Alle Studierenden</b> |           |              |         |                          |                          |                           |                             |                            |                                |                                    |                       |
| 2001/2002                | 128       | 1 151        | 1 262   | 2 266                    | ...                      | 848                       | 1 682                       | 329                        | ...                            | ...                                | 7 666                 |
| 2002/2003                | 139       | 1 161        | 1 447   | 2 520                    | ...                      | 855                       | 1 692                       | 222                        | ...                            | ...                                | 8 036                 |
| 2003/2004                | 129       | 1 162        | 1 602   | 2 282                    | 523                      | 881                       | 1 903                       | 238                        | ...                            | ...                                | 8 720                 |
| 2004/2005                | 124       | 1 212        | 1 707   | 2 374                    | 629                      | 924                       | 2 048                       | 210                        | ...                            | ...                                | 9 228                 |
| 2005/2006                | 117       | 1 235        | 1 772   | 2 598                    | 713                      | 948                       | 2 162                       | 191                        | 12                             | 215                                | 9 963                 |
| 2006/2007                | 107       | 1 203        | 1 872   | 2 847                    | 814                      | 958                       | 2 266                       | 185                        | 45                             | 342                                | 10 639                |

<sup>1</sup>Stichtage für die Studierendenstatistik der Universität Basel sind jeweils der 15. Dezember (Wintersemester) bzw. der 1. Juni (Sommersemester) des betreffenden Jahres. <sup>2</sup>Ohne Lehramtskandidaten. <sup>3</sup>Seit Sommersemester 2003 wird der Fachbereich Psychologie in einer eigenen Fakultät geführt und ist damit nicht mehr Teil der Philosophisch-Historischen Fakultät. <sup>4</sup>Die Lehramtskandidaten werden in den Statistiken nach Fakultät separat ausgewiesen, obwohl sie keine eigene Fakultät bilden; dies entsprechend den von der Universität Basel publizierten Statistiken. <sup>5</sup>Von der Universität Basel verwendete Bezeichnung für Studierende in Studiengängen, die von mehreren Fakultäten gemeinsam angeboten werden. <sup>6</sup>Die Studierenden in postgradualen Masterprogrammen des Basel Advanced Study Centre sind nur in dieser Übersichtstabelle aufgeführt.



## Studierende an der Universität Basel nach Geschlecht und Heimat 2006/07 und 2007

| Heimat          | Studenten |       | Studentinnen |       | Heimat<br>(Fortsetzung) | Studenten |      | Studentinnen |       |
|-----------------|-----------|-------|--------------|-------|-------------------------|-----------|------|--------------|-------|
|                 | 2006/07   | 2007  | 2006/07      | 2007  |                         | 2006/07   | 2007 | 2006/07      | 2007  |
| Schweiz         | 3 635     | 3 438 | 4 463        | 4 237 | Rumänien                | 2         | 2    | 12           | 12    |
| Deutschland     | 580       | 547   | 645          | 641   | Bulgarien               | 4         | 3    | 5            | 4     |
| Frankreich      | 34        | 26    | 40           | 38    | Kroatien                | 7         | 8    | 20           | 17    |
| Italien         | 74        | 73    | 73           | 76    | Bosnien-Herzegowina     | 1         | 1    | 6            | 5     |
| Österreich      | 24        | 24    | 24           | 27    | Serbien, Montenegro     | 12        | 11   | 8            | 12    |
| Liechtenstein   | 17        | 16    | 12           | 12    | Mazedonien              | 8         | 7    | 5            | 5     |
| Grossbritannien | 17        | 17    | 11           | 10    | Albanien                | –         | –    | 1            | 1     |
| Irland          | 3         | 4     | 2            | 2     | Weissrussland           | –         | –    | 3            | 3     |
| Belgien         | 4         | 3     | 6            | 5     | Moldawien               | 1         | 1    | 1            | 1     |
| Niederlande     | 9         | 9     | 7            | 7     | Ukraine                 | 4         | 4    | 11           | 10    |
| Luxemburg       | 4         | 4     | 4            | 4     | Russland                | 7         | 9    | 22           | 22    |
| Dänemark        | –         | –     | –            | –     | Übriges Europa          | 4         | 4    | 8            | 7     |
| Norwegen        | 1         | 1     | 2            | 1     | Türkei                  | 27        | 26   | 26           | 23    |
| Schweden        | 3         | 2     | 9            | 10    | USA                     | 10        | 11   | 6            | 5     |
| Finnland        | 3         | 3     | 9            | 6     | Kanada                  | 2         | 1    | 6            | 4     |
| Spanien         | 24        | 20    | 37           | 35    | Mexiko                  | –         | –    | 1            | –     |
| Portugal        | 4         | 4     | 7            | 7     | Übriges Amerika         | 5         | 8    | 15           | 15    |
| Griechenland    | 4         | 5     | 4            | 5     | Afrika                  | 26        | 28   | 14           | 15    |
| Estland         | –         | –     | 1            | 1     | Naher Osten             | 10        | 10   | 5            | 4     |
| Lettland        | –         | –     | 2            | 2     | China                   | 13        | 10   | 21           | 19    |
| Litauen         | –         | –     | 3            | 2     | Indien                  | 13        | 13   | 11           | 8     |
| Polen           | 8         | 7     | 28           | 27    | Japan                   | 10        | 9    | 5            | 4     |
| Tschechien      | 7         | 5     | 7            | 7     | Nord- u. Südkorea       | 7         | 7    | 3            | 3     |
| Slowakei        | 1         | 1     | 5            | 5     | Übriges Asien           | 18        | 16   | 12           | 11    |
| Ungarn          | 3         | 2     | 9            | 9     | Australien, Ozeanien    | 2         | 1    | 8            | 8     |
| Slowenien       | –         | –     | –            | –     | Ausland                 | 1 017     | 963  | 1 182        | 1 157 |

## Neuimmatrikulierte an der Universität Basel nach Geschlecht und Heimat 2006/07 und 2007

| Heimat          | Studenten |      | Studentinnen |      | Heimat<br>(Fortsetzung) | Studenten |      | Studentinnen |      |
|-----------------|-----------|------|--------------|------|-------------------------|-----------|------|--------------|------|
|                 | 2006/07   | 2007 | 2006/07      | 2007 |                         | 2006/07   | 2007 | 2006/07      | 2007 |
| Schweiz         | 661       | 83   | 870          | 78   | Rumänien                | 1         | –    | 1            | 1    |
| Deutschland     | 136       | 35   | 151          | 51   | Bulgarien               | 1         | –    | 3            | –    |
| Frankreich      | 1         | 1    | 4            | 2    | Kroatien                | 1         | 1    | 2            | –    |
| Italien         | 15        | 3    | 21           | 6    | Bosnien-Herzegowina     | –         | –    | 1            | –    |
| Österreich      | 4         | 3    | 5            | 5    | Serbien, Montenegro     | 3         | –    | –            | 4    |
| Liechtenstein   | 1         | –    | 4            | –    | Mazedonien              | 2         | –    | 1            | –    |
| Grossbritannien | 1         | –    | 2            | 1    | Albanien                | –         | –    | 1            | –    |
| Irland          | 1         | 1    | –            | –    | Weissrussland           | –         | –    | –            | –    |
| Belgien         | –         | –    | –            | –    | Moldawien               | –         | –    | 1            | –    |
| Niederlande     | 2         | 1    | 1            | 2    | Ukraine                 | 2         | –    | 3            | –    |
| Luxemburg       | –         | –    | 1            | –    | Russland                | 1         | 3    | 12           | 2    |
| Dänemark        | –         | –    | –            | –    | Übriges Europa          | 1         | –    | 3            | –    |
| Norwegen        | –         | –    | –            | –    | Türkei                  | 4         | –    | 5            | 1    |
| Schweden        | –         | –    | 1            | 2    | USA                     | 5         | 1    | 2            | –    |
| Finnland        | –         | –    | 4            | –    | Kanada                  | –         | –    | 1            | –    |
| Spanien         | 5         | –    | 5            | –    | Mexiko                  | –         | –    | –            | –    |
| Portugal        | 1         | –    | 2            | –    | Übriges Amerika         | 3         | 4    | 5            | 1    |
| Griechenland    | 2         | 1    | 1            | 1    | Afrika                  | 7         | 6    | 1            | 1    |
| Estland         | –         | –    | –            | –    | Naher Osten             | 2         | 1    | 1            | –    |
| Lettland        | –         | –    | 2            | –    | China                   | 3         | –    | 4            | –    |
| Litauen         | –         | –    | –            | –    | Indien                  | 1         | –    | 1            | –    |
| Polen           | 2         | –    | 5            | –    | Japan                   | 2         | –    | 1            | –    |
| Tschechien      | 2         | –    | 2            | 1    | Nord- u. Südkorea       | 2         | 1    | 1            | –    |
| Slowakei        | –         | –    | 2            | –    | Übriges Asien           | 3         | 1    | 2            | 2    |
| Ungarn          | –         | –    | 1            | 1    | Australien, Ozeanien    | –         | –    | 3            | 1    |
| Slowenien       | –         | –    | –            | –    | Ausland                 | 217       | 63   | 269          | 85   |

## Studierende an der Universität Basel nach Heimat, Fakultät und Wohnort 2006/07 und 2007

| Wohnort vor<br>Studienbeginn  | Schweizer und Schweizerinnen |                        |              |                       |                  |                                     |                        |                            |                           | Total |
|-------------------------------|------------------------------|------------------------|--------------|-----------------------|------------------|-------------------------------------|------------------------|----------------------------|---------------------------|-------|
|                               | Theo-<br>logie               | Juris-<br>pru-<br>denz | Medi-<br>zin | Philo-<br>sophie<br>I | Psycho-<br>logie | Wirtschafts-<br>wissen-<br>schaften | Philo-<br>sophie<br>II | Lehrer-<br>aus-<br>bildung | Uni-<br>versität<br>Basel |       |
| <b>Wintersemester 2006/07</b> |                              |                        |              |                       |                  |                                     |                        |                            |                           |       |
| Basel-Stadt                   | 19                           | 301                    | 244          | 478                   | 157              | 154                                 | 260                    | 40                         | 4                         | 1 657 |
| Zürich                        | 10                           | 14                     | 86           | 83                    | 31               | 12                                  | 37                     | 2                          | 3                         | 278   |
| Bern                          | 4                            | 19                     | 50           | 140                   | 20               | 18                                  | 99                     | 8                          | –                         | 358   |
| Luzern                        | 3                            | 24                     | 110          | 124                   | 54               | 30                                  | 99                     | 1                          | 1                         | 446   |
| Uri                           | 1                            | 1                      | 7            | 14                    | 5                | 1                                   | 6                      | –                          | –                         | 35    |
| Schwyz                        | 1                            | 5                      | 11           | 19                    | 3                | 3                                   | 7                      | –                          | 1                         | 50    |
| Unterwalden                   | –                            | 1                      | 31           | 19                    | 3                | 3                                   | 32                     | –                          | 1                         | 90    |
| Glarus                        | –                            | 2                      | 4            | 1                     | 1                | 1                                   | 3                      | –                          | –                         | 12    |
| Zug                           | 1                            | 3                      | 26           | 16                    | 4                | 1                                   | 8                      | –                          | –                         | 59    |
| Freiburg                      | 2                            | 1                      | 13           | 11                    | 4                | 2                                   | 23                     | –                          | –                         | 56    |
| Solothurn                     | 3                            | 79                     | 130          | 188                   | 56               | 77                                  | 127                    | 12                         | 1                         | 673   |
| Basel-Landschaft              | 17                           | 378                    | 332          | 505                   | 179              | 250                                 | 361                    | 62                         | 4                         | 2 088 |
| Schaffhausen                  | 2                            | 7                      | 22           | 25                    | 6                | 4                                   | 7                      | 1                          | 3                         | 77    |
| Appenzeln                     | –                            | 2                      | 25           | 23                    | 11               | 6                                   | 14                     | –                          | 1                         | 82    |
| St. Gallen                    | 3                            | 12                     | 92           | 69                    | 25               | 7                                   | 47                     | 2                          | –                         | 257   |
| Graubünden                    | 1                            | 12                     | 73           | 59                    | 12               | 7                                   | 38                     | 2                          | –                         | 204   |
| Aargau                        | 7                            | 152                    | 262          | 290                   | 85               | 71                                  | 166                    | 30                         | –                         | 1 063 |
| Thurgau                       | 2                            | 7                      | 26           | 34                    | 13               | 2                                   | 17                     | 1                          | –                         | 102   |
| Tessin                        | 1                            | 20                     | 53           | 34                    | 6                | 18                                  | 38                     | 1                          | 1                         | 172   |
| Waadt                         | –                            | 1                      | 4            | 9                     | –                | –                                   | 14                     | –                          | –                         | 28    |
| Wallis                        | –                            | 8                      | 16           | 26                    | 3                | 4                                   | 21                     | 1                          | –                         | 79    |
| Neuenburg                     | 1                            | –                      | –            | –                     | –                | 1                                   | 4                      | –                          | –                         | 6     |
| Genf                          | –                            | 1                      | –            | 2                     | –                | 2                                   | 3                      | –                          | –                         | 8     |
| Jura                          | –                            | 2                      | 3            | 7                     | –                | 2                                   | 5                      | –                          | –                         | 19    |
| Schweiz                       | 78                           | 1 052                  | 1 620        | 2 176                 | 678              | 676                                 | 1 436                  | 163                        | 20                        | 7 899 |
| Ausland                       | 2                            | 18                     | 47           | 62                    | 11               | 11                                  | 39                     | 2                          | –                         | 192   |
| Zusammen <sup>1</sup>         | 80                           | 1 070                  | 1 667        | 2 238                 | 689              | 687                                 | 1 475                  | 165                        | 27                        | 8 098 |
| <b>Sommersemester 2007</b>    |                              |                        |              |                       |                  |                                     |                        |                            |                           |       |
| Basel-Stadt                   | 20                           | 289                    | 222          | 464                   | 146              | 144                                 | 242                    | 36                         | 4                         | 1 567 |
| Zürich                        | 12                           | 13                     | 83           | 80                    | 30               | 15                                  | 31                     | 2                          | 7                         | 273   |
| Bern                          | 4                            | 18                     | 45           | 130                   | 19               | 17                                  | 94                     | 7                          | 2                         | 336   |
| Luzern                        | 3                            | 19                     | 112          | 119                   | 52               | 28                                  | 95                     | 1                          | 1                         | 430   |
| Uri                           | 1                            | 1                      | 7            | 14                    | 5                | 1                                   | 6                      | –                          | –                         | 35    |
| Schwyz                        | 1                            | 6                      | 12           | 19                    | 4                | 3                                   | 6                      | –                          | –                         | 51    |
| Unterwalden                   | –                            | 1                      | 30           | 19                    | 3                | 3                                   | 29                     | –                          | 1                         | 86    |
| Glarus                        | –                            | 2                      | 4            | 1                     | 1                | 1                                   | 4                      | –                          | –                         | 13    |
| Zug                           | 1                            | 2                      | 26           | 15                    | 5                | 1                                   | 8                      | –                          | 1                         | 59    |
| Freiburg                      | 2                            | –                      | 12           | 11                    | 5                | 2                                   | 23                     | –                          | –                         | 55    |
| Solothurn                     | 4                            | 71                     | 122          | 181                   | 53               | 72                                  | 121                    | 12                         | 1                         | 637   |
| Basel-Landschaft              | 19                           | 344                    | 325          | 486                   | 174              | 232                                 | 334                    | 56                         | 5                         | 1 975 |
| Schaffhausen                  | 2                            | 5                      | 22           | 24                    | 6                | 4                                   | 7                      | 1                          | 3                         | 74    |
| Appenzeln                     | –                            | 2                      | 24           | 20                    | 10               | 6                                   | 13                     | –                          | 1                         | 76    |
| St. Gallen                    | 3                            | 10                     | 83           | 68                    | 24               | 7                                   | 44                     | 2                          | –                         | 241   |
| Graubünden                    | 2                            | 13                     | 68           | 58                    | 11               | 5                                   | 37                     | 2                          | –                         | 196   |
| Aargau                        | 7                            | 140                    | 255          | 279                   | 78               | 69                                  | 162                    | 27                         | 1                         | 1 018 |
| Thurgau                       | 2                            | 8                      | 22           | 30                    | 13               | 2                                   | 17                     | 1                          | –                         | 95    |
| Tessin                        | 1                            | 16                     | 45           | 31                    | 4                | 18                                  | 34                     | 1                          | 1                         | 151   |
| Waadt                         | –                            | 1                      | 4            | 9                     | –                | –                                   | 12                     | –                          | –                         | 26    |
| Wallis                        | –                            | 8                      | 14           | 23                    | 3                | 4                                   | 20                     | 1                          | –                         | 73    |
| Neuenburg                     | 1                            | –                      | –            | –                     | –                | 1                                   | 3                      | –                          | –                         | 5     |
| Genf                          | –                            | 1                      | –            | 2                     | –                | 1                                   | 3                      | –                          | –                         | 7     |
| Jura                          | –                            | 1                      | 2            | 6                     | –                | 1                                   | 5                      | –                          | –                         | 15    |
| Schweiz                       | 85                           | 971                    | 1 539        | 2 089                 | 646              | 637                                 | 1 350                  | 149                        | 28                        | 7 494 |
| Ausland                       | 2                            | 17                     | 45           | 63                    | 10               | 6                                   | 36                     | 2                          | –                         | 181   |
| Zusammen                      | 87                           | 988                    | 1 584        | 2 152                 | 656              | 643                                 | 1 386                  | 151                        | 28                        | 7 675 |

<sup>1</sup>Einschliesslich unbekannter Wohnort.

## Studierende an der Universität Basel nach Heimat, Fakultät und Wohnort 2006/07 und 2007 (Forts.)

| Wohnort vor Studienbeginn     | Ausländer und Ausländerinnen |              |         |               |             |                           |                |               |                   | Alle Studierenden |        |
|-------------------------------|------------------------------|--------------|---------|---------------|-------------|---------------------------|----------------|---------------|-------------------|-------------------|--------|
|                               | Theologie                    | Jurisprudenz | Medizin | Philosophie I | Psychologie | Wirtschaftswissenschaften | Philosophie II | Lehrerbildung | Universität Basel |                   | Total  |
| <b>Wintersemester 2006/07</b> |                              |              |         |               |             |                           |                |               |                   |                   |        |
| Basel-Stadt                   | –                            | 23           | 23      | 58            | 11          | 26                        | 23             | 6             | –                 | 170               | 1 827  |
| Zürich                        | –                            | –            | 4       | 1             | 2           | 1                         | 1              | –             | –                 | 9                 | 287    |
| Bern                          | –                            | –            | 3       | 4             | 1           | 1                         | 3              | –             | –                 | 12                | 370    |
| Luzern                        | 1                            | –            | 5       | 5             | –           | –                         | 1              | –             | –                 | 12                | 458    |
| Uri                           | –                            | –            | 1       | 1             | –           | 1                         | –              | –             | –                 | 3                 | 38     |
| Schwyz                        | –                            | –            | –       | –             | –           | –                         | 1              | –             | –                 | 1                 | 51     |
| Unterwalden                   | –                            | –            | 1       | –             | 1           | –                         | –              | –             | –                 | 2                 | 92     |
| Glarus                        | –                            | –            | –       | –             | –           | –                         | –              | –             | –                 | –                 | 12     |
| Zug                           | –                            | –            | –       | –             | –           | –                         | –              | –             | –                 | –                 | 59     |
| Freiburg                      | –                            | –            | 1       | 1             | –           | –                         | 1              | –             | –                 | 3                 | 59     |
| Solothurn                     | –                            | 4            | 7       | 13            | 3           | 5                         | 4              | –             | –                 | 36                | 709    |
| Basel-Landschaft              | 1                            | 30           | 21      | 33            | 12          | 20                        | 24             | 4             | –                 | 145               | 2 233  |
| Schaffhausen                  | –                            | –            | 1       | 1             | 1           | –                         | –              | –             | –                 | 3                 | 80     |
| Appenzell                     | –                            | –            | –       | 3             | –           | –                         | 2              | –             | –                 | 5                 | 87     |
| St. Gallen                    | –                            | –            | 2       | 5             | 1           | –                         | 4              | –             | –                 | 12                | 269    |
| Graubünden                    | –                            | 1            | 1       | 4             | 1           | –                         | –              | –             | –                 | 7                 | 211    |
| Aargau                        | –                            | 4            | 15      | 21            | 3           | 5                         | 22             | –             | –                 | 70                | 1 133  |
| Thurgau                       | –                            | –            | 1       | 3             | –           | –                         | 1              | –             | –                 | 5                 | 107    |
| Tessin                        | –                            | 1            | 5       | 3             | –           | 2                         | 2              | –             | –                 | 13                | 185    |
| Waadt                         | –                            | –            | 1       | –             | –           | –                         | 1              | –             | –                 | 2                 | 30     |
| Wallis                        | –                            | 1            | –       | –             | 1           | –                         | 1              | –             | –                 | 3                 | 82     |
| Neuenburg                     | –                            | –            | –       | –             | –           | –                         | 1              | –             | –                 | 1                 | 7      |
| Genf                          | –                            | –            | –       | –             | –           | –                         | –              | –             | –                 | –                 | 8      |
| Jura                          | –                            | 1            | –       | –             | –           | –                         | –              | –             | –                 | 1                 | 20     |
| Schweiz                       | 2                            | 65           | 92      | 156           | 37          | 61                        | 92             | 10            | –                 | 515               | 8 414  |
| Ausland                       | 25                           | 68           | 113     | 453           | 88          | 210                       | 699            | 10            | 15                | 1 681             | 1 873  |
| Zusammen <sup>1</sup>         | 27                           | 133          | 205     | 609           | 125         | 271                       | 791            | 20            | 18                | 2 199             | 10 297 |
| <b>Sommersemester 2007</b>    |                              |              |         |               |             |                           |                |               |                   |                   |        |
| Basel-Stadt                   | –                            | 22           | 20      | 54            | 7           | 24                        | 18             | 6             | –                 | 151               | 1 718  |
| Zürich                        | –                            | –            | 4       | 3             | 2           | 1                         | 1              | –             | –                 | 11                | 284    |
| Bern                          | –                            | –            | 3       | 4             | 1           | 1                         | 3              | –             | –                 | 12                | 348    |
| Luzern                        | 1                            | –            | 5       | 4             | –           | –                         | 1              | –             | –                 | 11                | 441    |
| Uri                           | –                            | –            | 1       | 1             | –           | 1                         | –              | –             | –                 | 3                 | 38     |
| Schwyz                        | –                            | –            | –       | –             | –           | –                         | 1              | –             | –                 | 1                 | 52     |
| Unterwalden                   | –                            | –            | 1       | –             | 1           | –                         | –              | –             | –                 | 2                 | 88     |
| Glarus                        | –                            | –            | –       | –             | –           | –                         | –              | –             | –                 | –                 | 13     |
| Zug                           | –                            | –            | –       | –             | –           | –                         | –              | –             | –                 | –                 | 59     |
| Freiburg                      | –                            | –            | 1       | 1             | –           | –                         | 1              | –             | –                 | 3                 | 58     |
| Solothurn                     | –                            | 4            | 6       | 12            | 2           | 5                         | 4              | –             | –                 | 33                | 670    |
| Basel-Landschaft              | 1                            | 27           | 20      | 30            | 11          | 19                        | 24             | 4             | –                 | 136               | 2 111  |
| Schaffhausen                  | –                            | –            | 1       | 1             | 1           | –                         | –              | –             | –                 | 3                 | 77     |
| Appenzell                     | –                            | –            | –       | 3             | –           | –                         | 2              | –             | –                 | 5                 | 81     |
| St. Gallen                    | –                            | –            | 2       | 6             | 1           | –                         | 3              | –             | –                 | 12                | 253    |
| Graubünden                    | –                            | 1            | 1       | 4             | 1           | –                         | –              | –             | –                 | 7                 | 203    |
| Aargau                        | –                            | 2            | 13      | 18            | 3           | 3                         | 20             | –             | –                 | 59                | 1 077  |
| Thurgau                       | –                            | –            | 1       | 3             | –           | –                         | 1              | –             | –                 | 5                 | 100    |
| Tessin                        | –                            | 1            | 5       | 3             | –           | 2                         | 2              | –             | –                 | 13                | 164    |
| Waadt                         | –                            | –            | 1       | –             | –           | –                         | 1              | –             | –                 | 2                 | 28     |
| Wallis                        | –                            | 1            | –       | –             | 1           | –                         | 1              | –             | –                 | 3                 | 76     |
| Neuenburg                     | –                            | –            | –       | –             | 1           | –                         | 1              | –             | –                 | 2                 | 7      |
| Genf                          | –                            | –            | –       | –             | –           | –                         | –              | –             | –                 | –                 | 7      |
| Jura                          | –                            | 1            | –       | –             | –           | –                         | –              | –             | –                 | 1                 | 16     |
| Schweiz                       | 2                            | 59           | 85      | 147           | 32          | 56                        | 84             | 10            | –                 | 475               | 7 969  |
| Ausland                       | 28                           | 61           | 114     | 466           | 97          | 187                       | 667            | 8             | 17                | 1 645             | 1 826  |
| Zusammen                      | 30                           | 120          | 199     | 613           | 129         | 243                       | 751            | 18            | 17                | 2 120             | 9 795  |

<sup>1</sup>Einschliesslich unbekannter Wohnort.

## Neumatrikulierte an der Universität Basel nach Heimat, Fakultät, Wohnort 2006/07 und 2007

| Wohnort vor<br>Studienbeginn  | Schweizer und Schweizerinnen |                        |              |                       |                  |                                     |                        |                            |                           | Total |
|-------------------------------|------------------------------|------------------------|--------------|-----------------------|------------------|-------------------------------------|------------------------|----------------------------|---------------------------|-------|
|                               | Theo-<br>logie               | Juris-<br>pru-<br>denz | Medi-<br>zin | Philo-<br>sophie<br>I | Psycho-<br>logie | Wirtschafts-<br>wissen-<br>schaften | Philo-<br>sophie<br>II | Lehrer-<br>aus-<br>bildung | Uni-<br>versität<br>Basel |       |
| <b>Wintersemester 2006/07</b> |                              |                        |              |                       |                  |                                     |                        |                            |                           |       |
| Basel-Stadt                   | 3                            | 44                     | 32           | 86                    | 48               | 38                                  | 60                     | 7                          | –                         | 318   |
| Zürich                        | 2                            | 3                      | 19           | 19                    | 9                | 1                                   | 9                      | –                          | 3                         | 65    |
| Bern                          | –                            | 1                      | 12           | 32                    | 8                | 4                                   | 19                     | 1                          | –                         | 77    |
| Luzern                        | 1                            | 3                      | 24           | 31                    | 14               | 4                                   | 23                     | –                          | –                         | 100   |
| Uri                           | –                            | –                      | 1            | 1                     | 1                | –                                   | –                      | –                          | –                         | 3     |
| Schwyz                        | –                            | 1                      | 2            | 4                     | 1                | 1                                   | 1                      | –                          | –                         | 10    |
| Unterwalden                   | –                            | –                      | 3            | 4                     | 1                | 1                                   | 5                      | –                          | –                         | 14    |
| Glarus                        | –                            | –                      | 1            | –                     | –                | –                                   | 1                      | –                          | –                         | 2     |
| Zug                           | –                            | –                      | 10           | 3                     | 1                | –                                   | 3                      | –                          | –                         | 17    |
| Freiburg                      | –                            | –                      | 1            | 4                     | 2                | 1                                   | 5                      | –                          | –                         | 13    |
| Solothurn                     | 1                            | 11                     | 23           | 38                    | 12               | 16                                  | 14                     | 3                          | –                         | 118   |
| Basel-Landschaft              | 1                            | 53                     | 43           | 96                    | 53               | 52                                  | 62                     | 10                         | –                         | 370   |
| Schaffhausen                  | –                            | –                      | 2            | 4                     | 1                | 1                                   | 1                      | –                          | –                         | 9     |
| Appenzell                     | –                            | 1                      | 4            | 4                     | 3                | 2                                   | 5                      | –                          | 1                         | 20    |
| St. Gallen                    | –                            | –                      | 24           | 18                    | 8                | 3                                   | 11                     | –                          | –                         | 64    |
| Graubünden                    | –                            | 2                      | 9            | 10                    | 4                | 2                                   | 7                      | 1                          | –                         | 35    |
| Aargau                        | 2                            | 12                     | 42           | 56                    | 25               | 12                                  | 31                     | 2                          | –                         | 182   |
| Thurgau                       | –                            | 4                      | 7            | 8                     | 3                | –                                   | 5                      | 1                          | –                         | 28    |
| Tessin                        | 1                            | 2                      | 5            | 6                     | 2                | 4                                   | 7                      | –                          | –                         | 27    |
| Waadt                         | –                            | –                      | –            | 1                     | –                | –                                   | 2                      | –                          | –                         | 3     |
| Wallis                        | –                            | 1                      | 1            | 3                     | 1                | 3                                   | 3                      | –                          | –                         | 12    |
| Neuenburg                     | –                            | –                      | –            | –                     | –                | –                                   | 2                      | –                          | –                         | 2     |
| Genf                          | –                            | –                      | –            | –                     | –                | –                                   | –                      | –                          | –                         | –     |
| Jura                          | –                            | –                      | 1            | –                     | –                | 1                                   | –                      | –                          | –                         | 2     |
| Schweiz                       | 11                           | 138                    | 266          | 428                   | 197              | 146                                 | 276                    | 25                         | 4                         | 1491  |
| Ausland                       | –                            | 3                      | 8            | 10                    | 3                | 2                                   | 7                      | –                          | –                         | 33    |
| Zusammen <sup>1</sup>         | 11                           | 141                    | 274          | 438                   | 200              | 148                                 | 283                    | 25                         | 11                        | 1531  |
| <b>Sommersemester 2007</b>    |                              |                        |              |                       |                  |                                     |                        |                            |                           |       |
| Basel-Stadt                   | 1                            | 8                      | 2            | 17                    | 1                | 2                                   | 2                      | –                          | –                         | 33    |
| Zürich                        | 2                            | –                      | 4            | 3                     | –                | 3                                   | 2                      | –                          | 4                         | 18    |
| Bern                          | –                            | –                      | –            | 2                     | –                | 3                                   | 3                      | –                          | 1                         | 9     |
| Luzern                        | –                            | –                      | 4            | 4                     | 1                | –                                   | 1                      | –                          | –                         | 10    |
| Uri                           | –                            | –                      | –            | –                     | –                | –                                   | –                      | –                          | –                         | –     |
| Schwyz                        | –                            | 1                      | 1            | –                     | 1                | –                                   | –                      | –                          | –                         | 3     |
| Unterwalden                   | –                            | –                      | –            | –                     | –                | –                                   | –                      | –                          | –                         | –     |
| Glarus                        | –                            | –                      | –            | –                     | –                | –                                   | 1                      | –                          | –                         | 1     |
| Zug                           | –                            | –                      | –            | –                     | 1                | –                                   | –                      | –                          | 1                         | 2     |
| Freiburg                      | –                            | –                      | –            | –                     | 1                | –                                   | –                      | –                          | –                         | 1     |
| Solothurn                     | 1                            | –                      | 1            | 2                     | 1                | 2                                   | 3                      | –                          | –                         | 10    |
| Basel-Landschaft              | 2                            | 2                      | 12           | 9                     | 6                | 2                                   | 6                      | 1                          | 1                         | 41    |
| Schaffhausen                  | –                            | –                      | –            | –                     | –                | –                                   | –                      | –                          | –                         | –     |
| Appenzell                     | –                            | –                      | –            | 1                     | –                | –                                   | –                      | –                          | –                         | 1     |
| St. Gallen                    | –                            | –                      | –            | 2                     | –                | –                                   | –                      | –                          | –                         | 2     |
| Graubünden                    | 1                            | –                      | 1            | 1                     | –                | –                                   | –                      | –                          | –                         | 3     |
| Aargau                        | –                            | –                      | 3            | 9                     | –                | 2                                   | 4                      | –                          | 1                         | 19    |
| Thurgau                       | –                            | –                      | –            | –                     | –                | –                                   | 1                      | –                          | –                         | 1     |
| Tessin                        | –                            | –                      | –            | –                     | –                | –                                   | 1                      | –                          | –                         | 1     |
| Waadt                         | –                            | –                      | –            | –                     | –                | –                                   | –                      | –                          | –                         | –     |
| Wallis                        | –                            | –                      | –            | –                     | –                | –                                   | –                      | –                          | –                         | –     |
| Neuenburg                     | –                            | –                      | –            | –                     | –                | –                                   | –                      | –                          | –                         | –     |
| Genf                          | –                            | –                      | –            | –                     | –                | –                                   | –                      | –                          | –                         | –     |
| Jura                          | –                            | –                      | –            | –                     | –                | –                                   | –                      | –                          | –                         | –     |
| Schweiz                       | 7                            | 11                     | 28           | 50                    | 12               | 14                                  | 24                     | 1                          | 8                         | 155   |
| Ausland                       | –                            | –                      | 2            | 4                     | –                | –                                   | –                      | –                          | –                         | 6     |
| Zusammen                      | 7                            | 11                     | 30           | 54                    | 12               | 14                                  | 24                     | 1                          | 8                         | 161   |

<sup>1</sup>Einschliesslich unbekannter Wohnort.

## Neumatrikulierte an der Universität Basel nach Heimat, Fakultät, Wohnort 2006/07 u. 2007 (Forts.)

| Wohnort vor<br>Studienbeginn  | Ausländer und Ausländerinnen |                        |              |                       |                  |                                     |                        |                            |                           | Alle<br>Studien-<br>renden |       |
|-------------------------------|------------------------------|------------------------|--------------|-----------------------|------------------|-------------------------------------|------------------------|----------------------------|---------------------------|----------------------------|-------|
|                               | Theo-<br>logie               | Juris-<br>pru-<br>denz | Medi-<br>zin | Philo-<br>sophie<br>I | Psycho-<br>logie | Wirtschafts-<br>wissen-<br>schaften | Philo-<br>sophie<br>II | Lehrer-<br>aus-<br>bildung | Uni-<br>versität<br>Basel |                            | Total |
| <b>Wintersemester 2006/07</b> |                              |                        |              |                       |                  |                                     |                        |                            |                           |                            |       |
| Basel-Stadt                   | –                            | 3                      | 2            | 9                     | 1                | 8                                   | 3                      | 2                          | –                         | 28                         | 346   |
| Zürich                        | –                            | –                      | 1            | 1                     | 1                | –                                   | –                      | –                          | –                         | 3                          | 68    |
| Bern                          | –                            | –                      | –            | 1                     | –                | –                                   | 1                      | –                          | –                         | 2                          | 79    |
| Luzern                        | 1                            | –                      | 2            | 2                     | –                | –                                   | –                      | –                          | –                         | 5                          | 105   |
| Uri                           | –                            | –                      | –            | 1                     | –                | 1                                   | –                      | –                          | –                         | 2                          | 5     |
| Schwyz                        | –                            | –                      | –            | –                     | –                | –                                   | –                      | –                          | –                         | –                          | 10    |
| Unterwalden                   | –                            | –                      | –            | –                     | –                | –                                   | –                      | –                          | –                         | –                          | 14    |
| Glarus                        | –                            | –                      | –            | –                     | –                | –                                   | –                      | –                          | –                         | –                          | 2     |
| Zug                           | –                            | –                      | –            | –                     | –                | –                                   | –                      | –                          | –                         | –                          | 17    |
| Freiburg                      | –                            | –                      | –            | 1                     | –                | –                                   | –                      | –                          | –                         | 1                          | 14    |
| Solothurn                     | –                            | 2                      | 1            | 4                     | 1                | 3                                   | –                      | –                          | –                         | 11                         | 129   |
| Basel-Landschaft              | –                            | 4                      | 3            | 5                     | 2                | 2                                   | 7                      | 1                          | –                         | 24                         | 394   |
| Schaffhausen                  | –                            | –                      | –            | –                     | –                | –                                   | –                      | –                          | –                         | –                          | 9     |
| Appenzell                     | –                            | –                      | –            | –                     | –                | –                                   | –                      | –                          | –                         | –                          | 20    |
| St. Gallen                    | –                            | –                      | 1            | –                     | –                | –                                   | 2                      | –                          | –                         | 3                          | 67    |
| Graubünden                    | –                            | –                      | –            | –                     | –                | –                                   | –                      | –                          | –                         | –                          | 35    |
| Aargau                        | –                            | 1                      | 2            | 5                     | –                | –                                   | 2                      | –                          | –                         | 10                         | 192   |
| Thurgau                       | –                            | –                      | –            | 2                     | –                | –                                   | –                      | –                          | –                         | 2                          | 30    |
| Tessin                        | –                            | –                      | –            | –                     | –                | 1                                   | –                      | –                          | –                         | 1                          | 28    |
| Waadt                         | –                            | –                      | –            | –                     | –                | –                                   | 1                      | –                          | –                         | 1                          | 4     |
| Wallis                        | –                            | –                      | –            | –                     | –                | –                                   | –                      | –                          | –                         | –                          | 12    |
| Neuenburg                     | –                            | –                      | –            | –                     | –                | –                                   | –                      | –                          | –                         | –                          | 2     |
| Genf                          | –                            | –                      | –            | –                     | –                | –                                   | –                      | –                          | –                         | –                          | –     |
| Jura                          | –                            | –                      | –            | –                     | –                | –                                   | –                      | –                          | –                         | –                          | 2     |
| Schweiz                       | 1                            | 10                     | 12           | 31                    | 5                | 15                                  | 16                     | 3                          | –                         | 93                         | 1 584 |
| Ausland                       | 2                            | 13                     | 34           | 112                   | 23               | 61                                  | 137                    | 2                          | 6                         | 390                        | 423   |
| Zusammen <sup>1</sup>         | 3                            | 23                     | 46           | 143                   | 28               | 76                                  | 153                    | 5                          | 9                         | 486                        | 2 017 |
| <b>Sommersemester 2007</b>    |                              |                        |              |                       |                  |                                     |                        |                            |                           |                            |       |
| Basel-Stadt                   | –                            | –                      | –            | –                     | –                | –                                   | –                      | –                          | –                         | –                          | 33    |
| Zürich                        | –                            | –                      | –            | 2                     | –                | –                                   | –                      | –                          | –                         | 2                          | 20    |
| Bern                          | –                            | –                      | –            | –                     | –                | –                                   | –                      | –                          | –                         | –                          | 9     |
| Luzern                        | –                            | –                      | –            | –                     | –                | –                                   | –                      | –                          | –                         | –                          | 10    |
| Uri                           | –                            | –                      | –            | –                     | –                | –                                   | –                      | –                          | –                         | –                          | –     |
| Schwyz                        | –                            | –                      | –            | –                     | –                | –                                   | –                      | –                          | –                         | –                          | 3     |
| Unterwalden                   | –                            | –                      | –            | –                     | –                | –                                   | –                      | –                          | –                         | –                          | –     |
| Glarus                        | –                            | –                      | –            | –                     | –                | –                                   | –                      | –                          | –                         | –                          | 1     |
| Zug                           | –                            | –                      | –            | –                     | –                | –                                   | –                      | –                          | –                         | –                          | 2     |
| Freiburg                      | –                            | –                      | –            | –                     | –                | –                                   | –                      | –                          | –                         | –                          | 1     |
| Solothurn                     | –                            | –                      | –            | –                     | –                | –                                   | –                      | –                          | –                         | –                          | 10    |
| Basel-Landschaft              | –                            | –                      | 1            | –                     | 1                | –                                   | –                      | –                          | –                         | 2                          | 43    |
| Schaffhausen                  | –                            | –                      | –            | –                     | –                | –                                   | –                      | –                          | –                         | –                          | –     |
| Appenzell                     | –                            | –                      | –            | –                     | –                | –                                   | –                      | –                          | –                         | –                          | 1     |
| St. Gallen                    | –                            | –                      | –            | –                     | –                | –                                   | –                      | –                          | –                         | –                          | 2     |
| Graubünden                    | –                            | –                      | –            | –                     | –                | –                                   | –                      | –                          | –                         | –                          | 3     |
| Aargau                        | –                            | –                      | –            | –                     | –                | –                                   | –                      | –                          | –                         | –                          | 19    |
| Thurgau                       | –                            | –                      | –            | –                     | –                | –                                   | –                      | –                          | –                         | –                          | 1     |
| Tessin                        | –                            | –                      | –            | –                     | –                | –                                   | –                      | –                          | –                         | –                          | 1     |
| Waadt                         | –                            | –                      | –            | –                     | –                | –                                   | –                      | –                          | –                         | –                          | –     |
| Wallis                        | –                            | –                      | –            | –                     | –                | –                                   | –                      | –                          | –                         | –                          | –     |
| Neuenburg                     | –                            | –                      | –            | –                     | 1                | –                                   | –                      | –                          | –                         | 1                          | 1     |
| Genf                          | –                            | –                      | –            | –                     | –                | –                                   | –                      | –                          | –                         | –                          | –     |
| Jura                          | –                            | –                      | –            | –                     | –                | –                                   | –                      | –                          | –                         | –                          | –     |
| Schweiz                       | –                            | –                      | 1            | 2                     | 2                | –                                   | –                      | –                          | –                         | 5                          | 160   |
| Ausland                       | 3                            | 2                      | 17           | 50                    | 14               | 7                                   | 47                     | –                          | 3                         | 143                        | 149   |
| Zusammen                      | 3                            | 2                      | 18           | 52                    | 16               | 7                                   | 47                     | –                          | 3                         | 148                        | 309   |

<sup>1</sup>Einschliesslich unbekannter Wohnort.

## Studierende an der Universität Basel nach Heimat, Alter und Fakultät im Wintersemester 2006/07

| Fakultät                            | Alter in Jahren |     |     |     |     |     |     |     |     |     |                 | Total |
|-------------------------------------|-----------------|-----|-----|-----|-----|-----|-----|-----|-----|-----|-----------------|-------|
|                                     | 20 <sup>1</sup> | 21  | 22  | 23  | 24  | 25  | 26  | 27  | 28  | 29  | 30 <sup>2</sup> |       |
| <b>Schweizer und Schweizerinnen</b> |                 |     |     |     |     |     |     |     |     |     |                 |       |
| Theologie                           | 6               | 2   | 5   | 5   | 8   | 4   | 4   | –   | 1   | –   | 45              | 80    |
| Jurisprudenz                        | 132             | 129 | 124 | 135 | 104 | 114 | 83  | 40  | 36  | 20  | 153             | 1 070 |
| Medizin                             | 212             | 189 | 182 | 195 | 179 | 147 | 118 | 93  | 77  | 41  | 234             | 1 667 |
| Philosophie I                       | 283             | 220 | 227 | 182 | 216 | 197 | 122 | 115 | 99  | 71  | 506             | 2 238 |
| Psychologie                         | 120             | 95  | 92  | 67  | 67  | 44  | 36  | 22  | 13  | 14  | 119             | 689   |
| Wirtschaftswissenschaften           | 105             | 91  | 89  | 77  | 89  | 77  | 39  | 27  | 23  | 11  | 59              | 687   |
| Philosophie II                      | 220             | 185 | 184 | 194 | 138 | 104 | 78  | 56  | 71  | 55  | 190             | 1 475 |
| Lehrerausbildung                    | 11              | 13  | 22  | 16  | 22  | 11  | 12  | 14  | 5   | 7   | 32              | 165   |
| Universität Basel                   | –               | –   | –   | 3   | 4   | 2   | 1   | 1   | 2   | –   | 14              | 27    |
| Zusammen                            | 1 089           | 924 | 925 | 874 | 827 | 700 | 493 | 368 | 327 | 219 | 1 352           | 8 098 |
| davon weiblich                      | 685             | 534 | 539 | 484 | 440 | 363 | 251 | 177 | 158 | 112 | 720             | 4 463 |
| <b>Ausländer und Ausländerinnen</b> |                 |     |     |     |     |     |     |     |     |     |                 |       |
| Theologie                           | 1               | –   | –   | –   | 1   | –   | –   | –   | 2   | 1   | 22              | 27    |
| Jurisprudenz                        | 14              | 10  | 10  | 9   | 15  | 10  | 13  | 8   | 6   | 7   | 31              | 133   |
| Medizin                             | 16              | 7   | 17  | 14  | 12  | 9   | 12  | 16  | 8   | 10  | 84              | 205   |
| Philosophie I                       | 59              | 50  | 43  | 42  | 34  | 45  | 34  | 17  | 26  | 30  | 229             | 609   |
| Psychologie                         | 10              | 3   | 9   | 5   | 13  | 14  | 14  | 8   | 10  | 4   | 35              | 125   |
| Wirtschaftswissenschaften           | 37              | 26  | 39  | 23  | 18  | 14  | 18  | 23  | 14  | 7   | 52              | 271   |
| Philosophie II                      | 58              | 49  | 42  | 49  | 55  | 48  | 55  | 85  | 75  | 72  | 203             | 791   |
| Lehrerausbildung                    | 1               | –   | 1   | 5   | 1   | –   | 4   | –   | –   | –   | 8               | 20    |
| Universität Basel                   | –               | –   | –   | –   | 2   | 1   | 1   | 1   | 2   | –   | 11              | 18    |
| Zusammen                            | 196             | 145 | 161 | 147 | 151 | 141 | 151 | 158 | 143 | 131 | 675             | 2 199 |
| davon weiblich                      | 122             | 79  | 88  | 71  | 97  | 78  | 66  | 81  | 69  | 67  | 364             | 1 182 |

<sup>1</sup>Einschliesslich Jüngere. <sup>2</sup>Einschliesslich Ältere.

## Neumatrikulierte an der Universität Basel nach Heimat, Alter u. Fakultät im Wintersemester 2006/07

| Fakultät                            | Alter in Jahren |     |     |    |    |    |    |    |    |    |                 | Total |
|-------------------------------------|-----------------|-----|-----|----|----|----|----|----|----|----|-----------------|-------|
|                                     | 20 <sup>1</sup> | 21  | 22  | 23 | 24 | 25 | 26 | 27 | 28 | 29 | 30 <sup>2</sup> |       |
| <b>Schweizer und Schweizerinnen</b> |                 |     |     |    |    |    |    |    |    |    |                 |       |
| Theologie                           | 5               | –   | –   | –  | 1  | –  | 1  | –  | –  | –  | 4               | 11    |
| Jurisprudenz                        | 82              | 31  | 6   | 3  | 2  | 1  | 1  | 4  | 1  | 2  | 8               | 141   |
| Medizin                             | 147             | 43  | 22  | 9  | 8  | 4  | 2  | 5  | 6  | 1  | 27              | 274   |
| Philosophie I                       | 209             | 88  | 32  | 12 | 13 | 13 | 9  | 4  | 7  | 15 | 36              | 438   |
| Psychologie                         | 99              | 38  | 19  | 7  | 7  | 7  | 3  | 1  | –  | 3  | 16              | 200   |
| Wirtschaftswissenschaften           | 78              | 32  | 13  | 3  | 6  | 3  | 3  | –  | 1  | 1  | 8               | 148   |
| Philosophie II                      | 140             | 46  | 22  | 11 | 18 | 9  | 5  | 4  | 8  | 6  | 14              | 283   |
| Lehrerausbildung                    | 9               | 5   | 2   | 2  | 3  | –  | –  | 2  | –  | –  | 2               | 25    |
| Universität Basel                   | –               | –   | –   | 1  | 1  | 1  | –  | –  | –  | –  | 8               | 11    |
| Zusammen                            | 769             | 283 | 116 | 48 | 59 | 38 | 24 | 20 | 23 | 28 | 123             | 1 531 |
| davon weiblich                      | 468             | 151 | 57  | 28 | 28 | 23 | 12 | 11 | 8  | 13 | 71              | 870   |
| <b>Ausländer und Ausländerinnen</b> |                 |     |     |    |    |    |    |    |    |    |                 |       |
| Theologie                           | 1               | –   | –   | –  | –  | –  | –  | –  | 1  | –  | 1               | 3     |
| Jurisprudenz                        | 12              | 1   | 1   | 1  | 1  | –  | 1  | –  | 1  | 1  | 4               | 23    |
| Medizin                             | 10              | 1   | –   | 2  | –  | 1  | 2  | 3  | –  | 3  | 24              | 46    |
| Philosophie I                       | 44              | 28  | 10  | 8  | –  | 7  | 5  | 4  | 4  | 6  | 27              | 143   |
| Psychologie                         | 6               | 1   | 2   | 1  | 4  | 4  | 2  | 1  | 4  | –  | 3               | 28    |
| Wirtschaftswissenschaften           | 31              | 13  | 9   | 7  | 3  | 1  | 2  | 2  | 1  | –  | 7               | 76    |
| Philosophie II                      | 42              | 19  | 9   | 8  | 14 | 12 | 6  | 9  | 10 | 6  | 18              | 153   |
| Lehrerausbildung                    | 1               | –   | 1   | –  | –  | –  | 2  | –  | –  | –  | 1               | 5     |
| Universität Basel                   | –               | –   | –   | –  | 2  | 1  | –  | –  | 1  | –  | 5               | 9     |
| Zusammen                            | 147             | 63  | 32  | 27 | 24 | 26 | 20 | 19 | 22 | 16 | 90              | 486   |
| davon weiblich                      | 92              | 27  | 16  | 14 | 19 | 15 | 10 | 9  | 12 | 10 | 45              | 269   |

<sup>1</sup>Einschliesslich Jüngere. <sup>2</sup>Einschliesslich Ältere.



## Kultur und Sport

Sprachen und Religionen  
Bibliotheken, Archive  
Theater, Kinos, Museen  
Hunde, Tierparks  
Sport, Freizeitanlagen  
Militär, Feuerwehr





Wohnbevölkerung nach Heimat und Hauptsprache seit 1950<sup>1</sup>

| Jahr                     | Deutsch | Fran-<br>zösisch | Italie-<br>nisch | Räto-<br>roma-<br>nisch | Eng-<br>lisch | Spa-<br>nisch | Portu-<br>gie-<br>sisch | Slawi-<br>sche<br>Sprach. | Alba-<br>nisch | Türki-<br>sche<br>Sprach. | An-<br>dere<br>Sprach. | Total   |
|--------------------------|---------|------------------|------------------|-------------------------|---------------|---------------|-------------------------|---------------------------|----------------|---------------------------|------------------------|---------|
| <b>Schweiz</b>           |         |                  |                  |                         |               |               |                         |                           |                |                           |                        |         |
| 1950                     | 169 120 | 7 489            | 2 392            | 477                     | 162           | 50            | ...                     | 184                       | ...            | ...                       | ...                    | 180 145 |
| 1960                     | 189 896 | 8 482            | 3 117            | 714                     | 227           | 107           | ...                     | 198                       | ...            | ...                       | ...                    | 203 128 |
| 1970                     | 182 027 | 7 191            | 2 417            | 592                     | 318           | 135           | ...                     | 216                       | ...            | 4                         | ...                    | 193 583 |
| 1980                     | 156 202 | 5 881            | 3 141            | 556                     | 447           | 463           | ...                     | 467                       | ...            | ...                       | ...                    | 168 407 |
| 1990                     | 143 721 | 4 218            | 1 695            | 237                     | 663           | 351           | 114                     | 527                       | 2              | 53                        | 1 020                  | 152 601 |
| 2000                     | 126 834 | 3 285            | 1 770            | 187                     | 754           | 405           | 137                     | 721                       | 33             | 287                       | 1 237                  | 135 650 |
| <b>Ausland</b>           |         |                  |                  |                         |               |               |                         |                           |                |                           |                        |         |
| 1950                     | 11 666  | 955              | 2 826            | 10                      | 274           | 48            | ...                     | 209                       | ...            | ...                       | ...                    | 16 353  |
| 1960                     | 11 639  | 1 056            | 7 466            | 11                      | 524           | 339           | ...                     | 167                       | ...            | ...                       | ...                    | 22 460  |
| 1970                     | 12 308  | 1 436            | 17 163           | 11                      | 639           | 5 431         | ...                     | 2 041                     | ...            | 304                       | ...                    | 41 362  |
| 1980                     | 8 341   | 1 063            | 13 115           | 26                      | 887           | 4 818         | ...                     | 3 021                     | ...            | ...                       | ...                    | 35 508  |
| 1990                     | 12 917  | 1 208            | 11 147           | 51                      | 1 530         | 5 202         | 939                     | 4 813                     | 602            | 5 174                     | 3 227                  | 46 810  |
| 2000                     | 22 358  | 1 373            | 7 639            | 44                      | 1 923         | 3 476         | 1 365                   | 3 955                     | 2 410          | 3 799                     | 4 087                  | 52 429  |
| <b>Gesamtbevölkerung</b> |         |                  |                  |                         |               |               |                         |                           |                |                           |                        |         |
| 1950                     | 180 786 | 8 444            | 5 218            | 487                     | 436           | 98            | ...                     | 393                       | ...            | ...                       | ...                    | 196 498 |
| 1960                     | 201 535 | 9 538            | 10 583           | 725                     | 751           | 446           | ...                     | 365                       | ...            | ...                       | ...                    | 225 588 |
| 1970                     | 194 335 | 8 627            | 19 580           | 603                     | 957           | 5 566         | ...                     | 2 257                     | ...            | 308                       | ...                    | 234 945 |
| 1980                     | 164 543 | 6 944            | 16 256           | 582                     | 1 334         | 5 281         | ...                     | 3 488                     | ...            | ...                       | ...                    | 203 915 |
| 1990                     | 156 638 | 5 426            | 12 842           | 288                     | 2 193         | 5 553         | 1 053                   | 5 340                     | 604            | 5 227                     | 4 247                  | 199 411 |
| 2000                     | 149 192 | 4 658            | 9 409            | 231                     | 2 677         | 3 881         | 1 502                   | 4 676                     | 2 443          | 4 086                     | 5 324                  | 188 079 |

<sup>1</sup>Volkzählungen; bis 1980 Wohnbevölkerung nach Muttersprache.Wohnbevölkerung nach Heimat und Religion seit 1950<sup>1</sup>

| Jahr                     | Prote-<br>stan-<br>tisch <sup>2</sup> | Römisch-<br>katho-<br>lisch | Christ-<br>katho-<br>lisch | Ost-<br>kirchlich-<br>orthodox,<br>oriental. | Andere<br>christ-<br>liche<br>Relig. <sup>3</sup> | Jüdisch | Isma-<br>misch | Andere<br>Kirchen<br>und<br>Relig. <sup>3</sup> | Keine<br>Zuge-<br>hörig-<br>keit | Ohne<br>An-<br>gabe | Total   |
|--------------------------|---------------------------------------|-----------------------------|----------------------------|--|---|---------|----------------|---|----------------------------------|---------------------|---------|
| <b>Schweiz</b>           |                                       |                             |                            |  |   |         |                |   |                                  |                     |         |
| 1950                     | 118 373                               | 52 696                      | 2 551                      | ...  | ...   | 1 722   | ...            | ...   | ...                              | ...                 | 180 145 |
| 1960                     | 128 532                               | 65 898                      | 2 757                      | 73   | ...   | 1 879   | 6              | 514   | 3 384                            | 85                  | 203 128 |
| 1970                     | 116 443                               | 65 222                      | 1 637                      | 90   | ...   | 1 785   | 29             | 448   | 6 292                            | 1 637               | 193 583 |
| 1980                     | 86 216                                | 52 665                      | 1 007                      | 217  | 1 527   | 1 467   | 122            | 263   | 22 075                           | 2 848               | 168 407 |
| 1990                     | 60 952                                | 39 985                      | 672                        | 348  | 825   | 1 428   | 287            | 269   | 47 690                           | 145                 | 152 601 |
| 2000                     | 46 935                                | 32 109                      | 511                        | 1 187  | 1 231   | 1 207   | 1 446          | 891   | 44 393                           | 5 740               | 135 650 |
| <b>Ausland</b>           |                                       |                             |                            |  |   |         |                |   |                                  |                     |         |
| 1950                     | 6 061                                 | 8 852                       | 122                        | ...  | ...   | 898     | ...            | ...   | ...                              | ...                 | 16 353  |
| 1960                     | 6 510                                 | 14 804                      | 88                         | 65   | ...   | 558     | 43             | 70  | 310                              | 12                  | 22 460  |
| 1970                     | 7 275                                 | 30 418                      | 34                         | 707  | ...   | 432     | 434            | 130   | 1 143                            | 789                 | 41 362  |
| 1980                     | 4 224                                 | 19 636                      | 40                         | 1 174  | 500   | 302     | 2 034          | 261   | 6 302                            | 1 035               | 35 508  |
| 1990                     | 3 051                                 | 10 720                      | 25                         | 2 551  | 417   | 238     | 7 591          | 701   | 21 117                           | 399                 | 46 810  |
| 2000                     | 2 957                                 | 14 693                      | 8                          | 3 596  | 637   | 214     | 11 197         | 1 425   | 13 941                           | 3 761               | 52 429  |
| <b>Gesamtbevölkerung</b> |                                       |                             |                            |  |   |         |                |   |                                  |                     |         |
| 1950                     | 124 434                               | 61 548                      | 2 673                      | 117  | ...   | 2 620   | ...            | ...   | ...                              | ...                 | 196 498 |
| 1960                     | 135 042                               | 80 702                      | 2 845                      | 138  | ...   | 2 437   | 49             | 584   | 3 694                            | 97                  | 225 588 |
| 1970                     | 123 718                               | 95 640                      | 1 671                      | 797  | ...   | 2 217   | 463            | 578   | 7 435                            | 2 426               | 234 945 |
| 1980                     | 90 440                                | 72 301                      | 1 047                      | 1 391  | 2 027   | 1 769   | 2 156          | 524   | 28 377                           | 3 883               | 203 915 |
| 1990                     | 64 003                                | 50 705                      | 697                        | 2 899  | 1 242   | 1 666   | 7 878          | 970   | 68 807                           | 544                 | 199 411 |
| 2000                     | 49 892                                | 46 802                      | 519                        | 4 783  | 1 868   | 1 421   | 12 643         | 2 316   | 58 334                           | 9 501               | 188 079 |

<sup>1</sup>Volkzählungen. <sup>2</sup>Bis 1970 einschliesslich Anhänger evangelischer Sondergemeinschaften (Sekten). <sup>3</sup>Religionsgemeinschaften.

## Bibliotheken und Archive seit 1997

| Jahr | Lesesaalbenützer          |                           | Ausgeliehene Bücher/Dokumente       |  |                  |  |
|------|---------------------------|---------------------------|-------------------------------------|--|------------------|--|
|      | Bibliothek für Gestaltung | Staatsarchiv <sup>1</sup> | Universitätsbibliothek <sup>2</sup> | Bibliothek für Gestaltung <sup>3</sup> | ABG <sup>4</sup> |  |
| 1997 | 7 442                     | 9 392                     | 342 002                             | 29 343                                 | 992 644          |  |
| 1998 | 7 267                     | 9 411                     | 333 818                             | 30 334                                 | 1 001 991        |  |
| 1999 | 7 437                     | 8 926                     | 328 700                             | 30 916                                 | 1 026 323        |  |
| 2000 | 7 053                     | 8 990                     | 284 066                             | 33 055                                 | 1 021 737        |  |
| 2001 | 7 539                     | 9 646                     | 298 118                             | 36 101                                 | 1 054 179        |  |
| 2002 | 7 466                     | 8 862                     | 280 764                             | 34 533                                 | 1 108 319        |  |
| 2003 | 7 730                     | 8 877                     | 354 220                             | 33 512                                 | 1 155 199        |  |
| 2004 | 8 511                     | 8 983                     | 531 540                             | 32 470                                 | 1 204 675        |  |
| 2005 | 7 845                     | 8 898                     | 539 905                             | 29 220                                 | 1 201 495        |  |
| 2006 | 9 273                     | 8 501                     | 554 952                             | 32 163                                 | 1 218 110        |  |

<sup>1</sup>Einschliesslich Bauplanausgabe, Benützung Planarchiv und Anfragen. <sup>2</sup>Einschliesslich in den Lesesaal ausgeliehene Bücher, aber ohne den Lesesaalbestand. Einschliesslich der Ausleihen aus dem Freihandteil der WWZ-Bibliothek und der Ausleihen aus den Beständen des zur WWZ-Bibliothek gehörenden Wirtschaftsarchivs. Seit 2003 gemäss der Bibliotheksstatistik des BBS einschliesslich Verlängerungen der Leihfrist. <sup>3</sup>Einschliesslich in den Lesesaal ausgeliehene Bücher und einschliesslich Handbibliothek. <sup>4</sup>Allgemeine Bibliotheken der Gesellschaft für das Gute und Gemeinnützige. Einschliesslich Musik-, Sprach- und Videokassetten, Landkarten, Dias, Noten, Compact Discs, CD-ROMs, Spiele, DVDs und Playstations.

## Theater Basel seit 2002/2003

| Spielstätte<br>Sparte   | Vorstellungen |         |         |         |                      | Besucher |         |         |         |                      |
|-------------------------|---------------|---------|---------|---------|----------------------|----------|---------|---------|---------|----------------------|
|                         | 2002/03       | 2003/04 | 2004/05 | 2005/06 | 2006/07 <sup>1</sup> | 2002/03  | 2003/04 | 2004/05 | 2005/06 | 2006/07 <sup>1</sup> |
| <b>Nach Spielstätte</b> |               |         |         |         |                      |          |         |         |         |                      |
| Grosse Bühne            | 189           | 177     | 175     | 177     | ...                  | 99 355   | 101 088 | 99 364  | 91 834  | ...                  |
| Kleine Bühne/Foyer      | 237           | 260     | 271     | 305     | ...                  | 26 811   | 33 067  | 31 752  | 22 938  | ...                  |
| Schauspielhaus          | 258           | 309     | 307     | 303     | ...                  | 50 898   | 62 004  | 57 123  | 51 538  | ...                  |
| <b>Nach Sparte</b>      |               |         |         |         |                      |          |         |         |         |                      |
| Oper                    | 99            | 87      | 85      | 119     | ...                  | 50 871   | 50 214  | 46 146  | 55 789  | ...                  |
| Ballett/Tanztheater     | 41            | 63      | 44      | 71      | ...                  | 23 414   | 33 702  | 28 883  | 25 356  | ...                  |
| <b>Schauspiel</b>       |               |         |         |         |                      |          |         |         |         |                      |
| Grosse Bühne            | 42            | 33      | 33      | 30      | ...                  | 14 555   | 11 544  | 14 867  | 8 997   | ...                  |
| Schauspielhaus          | 146           | 167     | 177     | 449     | ...                  | 33 215   | 44 150  | 44 089  | 53 540  | ...                  |
| <b>Gastspiele</b>       |               |         |         |         |                      |          |         |         |         |                      |
| Grosse Bühne            | 16            | 12      | 13      | 12      | ...                  | 11 893   | 8 878   | 9 468   | 8 315   | ...                  |
| Schauspielhaus          | 103           | 124     | 130     | 42      | ...                  | 16 305   | 14 604  | 13 034  | 12 973  | ...                  |
| Kleine Bühne/Foyer      | 237           | 260     | 271     | 62      | ...                  | 26 811   | 33 067  | 31 752  | 12 811  | ...                  |
| Zusammen                | 684           | 746     | 753     | 785     | ...                  | 177 064  | 196 159 | 188 239 | 177 781 | ...                  |

<sup>1</sup>Wegen einer Sperrfrist können diese Werte noch nicht vermittelt werden.

## Kleintheater seit 2002/2003

| Kleintheater<br>(Auswahl)          | Sitzplätze<br>2006/07 | Vorstellungen |         |         |         |         | Besucher |         |         |         |         |
|------------------------------------|-----------------------|---------------|---------|---------|---------|---------|----------|---------|---------|---------|---------|
|                                    |                       | 2002/03       | 2003/04 | 2004/05 | 2005/06 | 2006/07 | 2002/03  | 2003/04 | 2004/05 | 2005/06 | 2006/07 |
| Baseldytshi Bihni                  | 140                   | 60            | 60      | 58      | 58      | 60      | 8 111    | 7 038   | 7 244   | 7 299   | 8 520   |
| Basler Kinder Theater <sup>1</sup> | 240                   | 98            | 100     | 98      | 95      | 89      | 7 285    | 7 270   | 8 524   | 8 582   | 7 374   |
| Fauteuil                           | 225                   | 303           | 256     | 278     | 251     | 251     | 57 367   | 53 119  | 57 649  | 54 307  | 54 116  |
| Marionetten-Theater <sup>2</sup>   | 130                   | 74            | 88      | 79      | 70      | 89      | 5 118    | 5 096   | 5 700   | 4 811   | 5 233   |
| Vorstadt-Theater Basel             | 90                    | 116           | 113     | 111     | 126     | 125     | 4 898    | 7 750   | 6 500   | 6 300   | 5 489   |
| Neues Tabouretli                   | 179                   | 194           | 210     | 157     | 163     | 165     | 22 419   | 21 664  | 20 889  | 21 023  | 23 651  |

<sup>1</sup>Grosse Bühne 140 Plätze, kleine Bühne 100 Plätze. <sup>2</sup>Sitzplätze je nach Stück zwischen 128 und 135; Saison 2006/07 mit insgesamt 11 502 Plätzen.

## Kinos seit 1997

| Jahr | Kinos<br>am Jahresende | Besucher  | Jahr<br>(Forts.) | Kinos<br>am Jahresende | Besucher  |
|------|------------------------|-----------|------------------|------------------------|-----------|
| 1997 | 21                     | 1 311 117 | 2002             | 21                     | 1 311 384 |
| 1998 | 21                     | 1 312 965 | 2003             | 23                     | 1 162 152 |
| 1999 | 20                     | 1 245 949 | 2004             | 23                     | 1 224 808 |
| 2000 | 20                     | 1 261 317 | 2005             | 23                     | 987 154   |
| 2001 | 21                     | 1 270 439 | 2006             | 25                     | 915 071   |

Besucherzahlen der Museen im Kanton Basel-Stadt seit 2002<sup>1</sup>

| Museum   | 2002      | 2003      | 2004      | 2005      | 2006      | Veränderung zum<br>Vorjahr in % |
|--|-----------|-----------|-----------|-----------|-----------|---------------------------------|
| Anatomisches Museum  | 20 818    | 18 234    | 20 115    | 20 757    | 18 879    | -9,0                            |
| Antikenmuseum und Sammlung Ludwig <sup>2</sup>                       | 27 598    | 64 231    | 628 139   | 14 062    | 30 076    | 113,9                           |
| Architekturmuseum <sup>3</sup>                                       | 5 799     | 6 434     | ...       | ...       | ...       | ...                             |
| Ausstellungsraum Klingental  | 5 871     | 4 713     | 5 008     | 6 292     | 4 688     | -25,5                           |
| Basler Papiermühle   | 35 246    | 31 166    | 30 398    | 33 338    | 27 511    | -17,5                           |
| Fondation Beyeler  | 293 858   | 271 270   | 272 616   | 340 745   | 339 730   | -0,3                            |
| Fondation Herzog   | 2 219     | 820       | 1 354     | 674       | 209       | -69,0                           |
| Historisches Museum Basel  | 98 607    | 91 713    | 139 481   | 130 599   | 194 965   | 49,3                            |
| Barfüsserkirche  | 50 482    | 47 450    | 102 382   | 86 964    | 152 745   | 75,6                            |
| Haus zum Kirschgarten  | 9 675     | 9 424     | 10 358    | 10 832    | 10 278    | -5,1                            |
| Kutschenmuseum   | 22 507    | 20 555    | 13 973    | 19 088    | 16 094    | -15,7                           |
| Musikmuseum  | 15 765    | 14 133    | 12 768    | 13 715    | 15 848    | 15,6                            |
| Diverse Häuser/Ausstellungsorte                                      | 178       | 151       | ...       | ...       | ...       | ...                             |
| Jüdisches Museum der Schweiz   | 4 007     | 5 572     | 5 906     | 5 897     | 4 997     | -15,3                           |
| Karikatur & Cartoon Museum Basel <sup>4</sup>                        | 15 643    | 14 667    | 14 210    | 11 206    | 17 308    | 54,5                            |
| Kunst Raum Riehen  | 9 058     | 12 821    | 15 236    | 11 671    | 9 974     | -14,5                           |
| Kunsthalle Basel <sup>5</sup>  | 51 842    | 29 728    | ...       | ...       | ...       | ...                             |
| Kunstmuseum Basel  | 208 163   | 208 764   | 214 069   | 174 074   | 263 337   | 51,3                            |
| Kunstmuseum  | 158 489   | 169 605   | 167 618   | 141 731   | 228 828   | 61,5                            |
| Bibliothek und Kupferstichkabinett <sup>6</sup>                      | 9 523     | 10 718    | 8 406     | 8 260     | ...       | ...                             |
| Bibliothek   | ...       | ...       | ...       | ...       | 8 129     | ...                             |
| Kupferstichkabinett <sup>7</sup>                                     | ...       | ...       | ...       | ...       | 224       | ...                             |
| Museum für Gegenwartskunst <sup>8</sup>                              | 40 151    | 28 441    | 38 045    | 24 083    | 26 156    | 8,6                             |
| Museen an der Augustinergasse <sup>9</sup>                           | 165 191   | 172 098   | 120 879   | ...       | ...       | ...                             |
| Museum der Kulturen Basel <sup>10</sup>                              | ...       | ...       | ...       | 75 264    | 51 552    | -31,5                           |
| Museum Kleines Klingental  | 22 821    | 17 385    | 14 687    | 17 300    | 21 105    | 22,0                            |
| Museum Tinguely  | 151 815   | 123 779   | 127 262   | 117 330   | 144 180   | 22,9                            |
| Naturhistorisches Museum Basel <sup>10</sup>                         | ...       | ...       | ...       | 81 864    | 69 055    | ...                             |
| Pharmazie-Historisches Museum der Universität Basel                  | 9 862     | 9 207     | 8 541     | 10 059    | 9 016     | -10,4                           |
| [plug.in]  | 5 178     | 7 028     | 6 609     | 6 940     | 6 478     | -6,7                            |
| Puppenhausmuseum <sup>11</sup>                                       | 62 669    | 59 983    | 61 162    | 57 125    | 57 116    | -0,0                            |
| Sammlung Friedhof Hörnli   | 4 797     | 4 500     | 3 077     | 1 833     | 2 897     | 58,0                            |
| Schweizerisches Architekturmuseum und Kunsthalle Basel <sup>12</sup> | ...       | ...       | 14 555    | 31 987    | 26 002    | ...                             |
| Schweizerisches Feuerwehrmuseum                                      | 4 049     | 5 490     | 3 163     | 3 396     | 2 560     | -24,6                           |
| Skulpturhalle Basel <sup>13</sup>                                    | 10 956    | 13 101    | 9 807     | 19 675    | 6 512     | -66,9                           |
| Spielzeug-, Dorf- und Rebbaumuseum Riehen                            | 11 754    | 8 546     | 12 726    | 18 433    | 13 732    | -25,5                           |
| Sportmuseum Schweiz  | 3 841     | 5 662     | 3 050     | 2 026     | 1 503     | -25,8                           |
| Verkehrsdrehlscheibe Schweiz und unser Weg zum Meer                  | 9 180     | 10 730    | 13 092    | 10 412    | 10 649    | 2,3                             |
| Alle Museen  | 1 240 842 | 1 197 642 | 1 745 142 | 1 202 959 | 1 334 031 | 10,9                            |

<sup>1</sup>Anzahl Personen in Museen, die eine Besucherstatistik veröffentlichen. <sup>2</sup>2004 mit Tutanchamun-Ausstellung. <sup>3</sup>Seit 2004 mit der Kunsthalle Basel gemeinsame Eintrittssituation. <sup>4</sup>2005 wegen Umbau 4,5 Monate geschlossen. <sup>5</sup>Einschliesslich Ausstellungen im Stadtkino-Foyer und Kinobesucher. Seit 2004 mit dem Architekturmuseum gemeinsame Eintrittssituation. <sup>6</sup>2005 wegen Umbau Bibliothek teilweise und Kupferstichkabinett das ganze Jahr geschlossen. <sup>7</sup>Seit 24.10.2006 wieder offen, getrennt von der Bibliothek. <sup>8</sup>Museum für Gegenwartskunst mit Emanuel Hoffmann-Stiftung. 2005 wegen Umbau 6 Monate geschlossen. <sup>9</sup>Seit 2005 Eintritte im Museum der Kulturen und im Naturhistorischen Museum getrennt gezählt. <sup>10</sup>Bis 2004 unter Museen an der Augustinergasse. <sup>11</sup>Bis 2004 wurden Gratisintritte von Kindern bis 16 Jahre in Begleitung Erwachsener nicht erfasst. <sup>12</sup>Vom 1.1.2004-15.6.2004 geschlossen; ohne Ausstellungen im Stadtkino-Foyer und Kinobesucher. <sup>13</sup>Vom 1.7.2006-14.8.2006 geschlossen.

## Hundebestand am 1. April seit 1996

| Gemeinde           | 1996  | 1997  | 1998  | 1999  | 2000  | 2001  | 2002  | 2003  | 2004  | 2005  | 2006  | 2007  |
|--------------------|-------|-------|-------|-------|-------|-------|-------|-------|-------|-------|-------|-------|
| Basel              | 4 272 | 4 267 | 4 253 | 4 276 | 4 359 | 4 369 | 4 330 | 4 226 | 4 237 | 4 230 | 4 186 | 4 175 |
| Riehen             | 741   | 753   | 793   | 826   | 816   | 798   | 813   | 793   | 759   | 752   | 751   | 773   |
| Bettingen          | 50    | 49    | 55    | 50    | 50    | 53    | 54    | 56    | 50    | 53    | 52    | 57    |
| Kanton Basel-Stadt | 5 063 | 5 069 | 5 101 | 5 152 | 5 225 | 5 220 | 5 197 | 5 075 | 5 046 | 5 035 | 4 989 | 5 005 |

## Tierbestände und Billettverkauf des Zoologischen Gartens seit 1982

| Jahr | Säugetiere  |       | Vögel       |       | Reptilien <sup>1</sup> |       | Fische      |       | Niedere Tiere <sup>2</sup> |       | Verkaufte Eintrittskarten | Verkaufte Abbonemente | Besucher <sup>3</sup> |
|------|-------------|-------|-------------|-------|------------------------|-------|-------------|-------|----------------------------|-------|---------------------------|-----------------------|-----------------------|
|      | Indivi-duen | Arten | Indivi-duen | Arten | Indivi-duen            | Arten | Indivi-duen | Arten | Indivi-duen                | Arten |                           |                       |                       |
| 1992 | 483         | 66    | 666         | 117   | 323                    | 39    | 2 408       | 278   | 919                        | 75    | 691 151                   | 21 537                | ...                   |
| 1993 | 503         | 67    | 677         | 111   | 321                    | 39    | 2 753       | 269   | 682                        | 71    | 659 747                   | 21 058                | ...                   |
| 1994 | 542         | 66    | 655         | 102   | 290                    | 40    | 2 682       | 239   | 1 190                      | 84    | 643 539                   | 21 490                | ...                   |
| 1995 | 513         | 63    | 598         | 94    | 243                    | 31    | 2 622       | 258   | 708                        | 80    | 606 917                   | 20 347                | ...                   |
| 1996 | 558         | 66    | 570         | 89    | 274                    | 33    | 2 717       | 287   | 969                        | 79    | 578 684                   | 18 996                | ...                   |
| 1997 | 566         | 69    | 587         | 86    | 315                    | 40    | 3 339       | 321   | 1 541                      | 92    | 607 339                   | 18 738                | ...                   |
| 1998 | 573         | 68    | 547         | 83    | 281                    | 37    | 2 836       | 327   | 1 985                      | 92    | 528 458                   | 18 713                | ...                   |
| 1999 | 516         | 62    | 583         | 83    | 288                    | 37    | 3 349       | 320   | 2 111                      | 103   | 513 941                   | 18 660                | ...                   |
| 2000 | 543         | 63    | 629         | 81    | 376                    | 38    | 3 686       | 320   | 2 933                      | 104   | 514 006                   | 19 015                | ...                   |
| 2001 | 559         | 66    | 673         | 84    | 339                    | 44    | 4 299       | 334   | 3 541                      | 125   | 515 466                   | 19 262                | 1 332 879             |
| 2002 | 574         | 66    | 711         | 82    | 327                    | 41    | 4 024       | 332   | 2 851                      | 130   | 533 761                   | 20 493                | 1 390 945             |
| 2003 | 543         | 68    | 735         | 87    | 261                    | 45    | 4 130       | 336   | 3 184                      | 155   | 501 170                   | 20 721                | 1 386 256             |
| 2004 | 462         | 64    | 701         | 80    | 282                    | 44    | 3 588       | 318   | 2 976                      | 159   | 521 663                   | 20 058                | 1 503 724             |
| 2005 | 442         | 66    | 665         | 87    | 334                    | 46    | 3 536       | 298   | 2 627                      | 144   | 482 608                   | 21 233                | 1 461 556             |
| 2006 | 448         | 65    | 628         | 88    | 277                    | 50    | 3 145       | 290   | 2 285                      | 153   | 486 890                   | 21 720                | 1 531 676             |

<sup>1</sup>Einschliesslich Amphibien. <sup>2</sup>Wirbellose wie Würmer, Schnecken, Insekten, Krebse, Korallen, Garnelen, Kopffüsser. <sup>3</sup>Umrechnungssatz Billette: 4 Eintritte für Familienbillette, 1 Eintritt für alle andern Billette; Umrechnungssatz Abbonemente: 80 Eintritte für Familien- und Grosseleternabbonemente, 20 Eintritte für alle andern Abbonemente. Dies entspricht den Vorgaben des Verbandes der deutschen Zoodirektoren und ermöglicht den direkten Vergleich mit über 50 bedeutenden Zoologischen Gärten in Europa.

## Erlenverein und Tierpark Lange Erlen seit 1995

| Kategorie              | 1995  | 1996  | 1997  | 1998  | 1999  | 2000  | 2001  | 2002  | 2003  | 2004  | 2005  | 2006  |
|------------------------|-------|-------|-------|-------|-------|-------|-------|-------|-------|-------|-------|-------|
| <b>Erlenverein</b>     |       |       |       |       |       |       |       |       |       |       |       |       |
| Vereinsmitglieder      | 8 481 | 8 867 | 9 007 | 9 294 | 9 534 | 9 604 | 9 370 | 9 202 | 9 182 | 8 939 | 8 946 | 8 856 |
| <b>Tierpark</b>        |       |       |       |       |       |       |       |       |       |       |       |       |
| Säugetiere             | 161   | 150   | 159   | 172   | 163   | 128   | 149   | 163   | 133   | 125   | 117   | 113   |
| Reptilien              | ...   | ...   | ...   | ...   | ...   | ...   | ...   | ...   | ...   | ...   | 14    | 15    |
| Vögel                  | 406   | 382   | 446   | 441   | 402   | 277   | 227   | 218   | 201   | 237   | 241   | 263   |
| Ziervögel              | 196   | 262   | 338   | 339   | 306   | 277   | 227   | 218   | 201   | 237   | 241   | 263   |
| Nutzvögel <sup>1</sup> | 210   | 120   | 108   | 102   | 96    | ...   | ...   | ...   | ...   | ...   | ...   | ...   |
| Alle Tiere             | 567   | 532   | 605   | 613   | 565   | 405   | 376   | 381   | 334   | 362   | 372   | 391   |

<sup>1</sup>Seit 2000 werden keine Nutzvögel mehr gehalten.

## Aktivsportler und Pfadfinder seit 1995

| Sportart                              | 1995  | 1996  | 1997  | 1998  | 1999  | 2000  | 2001  | 2002  | 2003  | 2004  | 2005  | 2006  |
|---------------------------------------|-------|-------|-------|-------|-------|-------|-------|-------|-------|-------|-------|-------|
| <b>Aktivsportler<sup>1</sup></b>      |       |       |       |       |       |       |       |       |       |       |       |       |
| Aero-Club                             | 251   | 252   | 255   | 314   | 314   | 311   | 275   | 215   | 208   | 207   | 206   | 209   |
| Aikido                                | ...   | ...   | ...   | ...   | ...   | ...   | ...   | ...   | ...   | ...   | 120   | 132   |
| American Football                     | 93    | 91    | 85    | 85    | 61    | 64    | 64    | 89    | 101   | 96    | 97    | 106   |
| Badminton                             | 369   | 372   | 503   | 520   | 569   | 569   | 472   | 471   | 442   | 294   | 305   | 292   |
| Basketball                            | 494   | 409   | 450   | 504   | 481   | 465   | 391   | 369   | 405   | 397   | 381   | 342   |
| Billard                               | 76    | 74    | 73    | 68    | 67    | 64    | 63    | 62    | 57    | 58    | 61    | 63    |
| Boccia                                | 111   | 111   | 109   | 118   | 114   | 112   | 112   | 119   | 107   | 68    | 99    | 90    |
| Bogenschützen                         | ...   | ...   | ...   | ...   | ...   | ...   | ...   | ...   | 55    | 108   | 144   | 126   |
| Boxen                                 | 132   | 125   | 138   | 178   | 161   | 169   | 243   | 271   | 268   | 290   | 315   | 313   |
| Curling                               | 642   | 622   | 584   | 573   | 499   | 479   | 585   | 667   | 636   | 684   | 711   | 682   |
| Eislauf, Eishockey                    | 796   | 811   | 830   | 823   | 827   | 823   | 836   | 821   | 873   | 840   | 866   | 763   |
| Fechten                               | 281   | 293   | 325   | 319   | 295   | 295   | 306   | 276   | 276   | 299   | 288   | 315   |
| Fussball <sup>3</sup>                 | 4 492 | 4 541 | 4 565 | 4 752 | 4 767 | 4 623 | 4 404 | 4 137 | 4 459 | 4 374 | 4 550 | 6 227 |
| Handball                              | 651   | 668   | 551   | 1 179 | 1 181 | 1 133 | 1 090 | 1 311 | 1 209 | 1 392 | 1 298 | 1 278 |
| Judo                                  | 1 726 | 1 890 | 1 970 | 1 667 | 1 635 | 1 619 | 1 581 | 1 562 | 1 610 | 1 649 | 1 778 | 1 843 |
| Kanu                                  | 528   | 543   | 503   | 461   | 421   | 353   | 374   | 344   | 374   | 360   | 417   | 406   |
| Karatekai                             | 199   | 267   | 236   | 241   | 232   | 219   | 227   | 235   | 239   | 209   | 215   | 221   |
| Kegeln                                | 234   | 164   | 151   | 141   | 122   | 121   | 121   | 121   | 121   | 84    | 80    | 73    |
| Kunstturnen <sup>4</sup>              | ...   | 51    | 60    | 60    | 60    | 102   | 61    | 61    | ...   | ...   | ...   | ...   |
| Landhockey                            | 207   | 186   | 178   | 166   | 166   | 170   | 154   | 159   | 176   | 175   | 175   | 168   |
| Leichtathletik                        | 1 239 | 1 212 | 1 173 | 1 212 | 1 212 | 1 212 | 1 180 | 1 182 | 1 182 | 974   | 983   | 997   |
| Orientierungslauf                     | 271   | 278   | 282   | 272   | 283   | 273   | 283   | 285   | 286   | 291   | 302   | 303   |
| Pétanque                              | 86    | 39    | 47    | 40    | 34    | 42    | 38    | 35    | 39    | 36    | 36    | 36    |
| Radfahren                             | 701   | 654   | 527   | 508   | 425   | 391   | 346   | 311   | 284   | 238   | 211   | 217   |
| Reiten                                | 542   | 571   | 732   | 733   | 769   | 820   | 894   | 910   | 920   | 873   | 780   | 730   |
| Rollschuh                             | 98    | 106   | 135   | 149   | 153   | 144   | 108   | 105   | 98    | 87    | 99    | 97    |
| Rollstuhlsport                        | ...   | 107   | 133   | 136   | 140   | 145   | 125   | 186   | 195   | 190   | 194   | 203   |
| Rudern                                | 374   | 372   | 434   | 433   | 451   | 452   | 478   | 534   | 383   | 531   | 441   | 453   |
| Schach                                | ...   | ...   | ...   | ...   | ...   | ...   | ...   | ...   | ...   | 362   | 357   | 307   |
| Schwerathletik                        | 301   | 239   | 210   | 221   | 223   | 220   | 221   | 215   | 168   | 263   | 242   | 216   |
| Schwimmen                             | 2 218 | 2 201 | 2 023 | 1 424 | 1 749 | 1 994 | 1 681 | 2 170 | 2 489 | 2 476 | 2 378 | 2 531 |
| Schwingen                             | 39    | 41    | 46    | 45    | 45    | 45    | 45    | 45    | 40    | 21    | 18    | 20    |
| Segeln                                | 71    | 74    | 65    | 65    | 73    | 73    | 73    | 68    | 79    | 79    | 78    | 80    |
| Ski                                   | 1 790 | 1 820 | 1 720 | 1 622 | 1 699 | 1 820 | 1 809 | 1 795 | 1 592 | 1 536 | 1 496 | 1 441 |
| Sportschützen                         | 146   | 104   | 104   | 84    | 81    | 91    | 133   | 128   | 111   | 126   | 116   | 104   |
| Squash                                | 232   | 208   | 167   | 142   | 155   | 148   | 66    | 70    | 76    | 49    | 35    | ...   |
| Tanzen                                | 480   | 480   | 414   | 460   | 460   | 460   | 452   | 443   | 443   | 358   | 358   | ...   |
| Tauchen                               | 701   | 711   | 657   | 619   | 612   | 599   | 642   | 612   | 535   | 524   | 513   | 580   |
| Tennis                                | 2 958 | 2 765 | 2 956 | 2 927 | 2 791 | 2 883 | 2 913 | 2 770 | 2 559 | 2 504 | 2 304 | 2 535 |
| Tischtennis                           | 469   | 457   | 441   | 406   | 417   | 424   | 432   | 401   | 356   | 356   | 284   | 246   |
| Turnen/Polysport                      | 7 157 | 7 072 | 7 153 | 6 185 | 5 503 | 4 694 | 4 608 | 4 126 | 4 041 | 3 985 | 3 718 | 3 878 |
| Unihockey                             | 143   | 232   | 281   | 286   | 312   | 331   | 328   | 389   | 343   | 377   | 413   | 430   |
| Volleyball                            | 502   | 538   | 500   | 621   | 752   | 707   | 495   | 468   | 474   | 453   | 434   | 453   |
| Wasserfahren                          | 483   | 505   | 532   | 288   | 296   | 307   | 322   | 249   | 372   | 369   | 331   | 333   |
| <b>Pfadi Region Basel<sup>2</sup></b> |       |       |       |       |       |       |       |       |       |       |       |       |
| Mitglieder                            | 3 893 | 3 632 | 3 540 | 3 556 | 3 417 | 3 399 | 3 295 | 3 272 | 3 227 | 3 237 | 3 342 | 3 284 |

<sup>1</sup>Im Dachverband Sport Basel zusammengefasste Sportlerinnen und Sportler. Die Firmensportvereine sind nicht berücksichtigt. <sup>2</sup>Einschliesslich Fricktal und Schwarzbubenland. <sup>3</sup>Seit 2006 einschliesslich Satus Fussballverband, der vorher irrtümlicherweise nicht berücksichtigt wurde. <sup>4</sup>Seit 2003 im Turnverband integriert.

## Öffentliches Bad Isteinerstrasse und Hallenbad Rialto seit 2002

| Jahr | Öffentliches Bad Isteinerstrasse |             |            |          | Hallenbad Rialto <sup>1</sup> |          |               |
|------|----------------------------------|-------------|------------|----------|-------------------------------|----------|---------------|
|      | Brausebäder                      | Wannenbäder | Saunabäder | Solarium | Saunabäder                    | Solarium | Sprudelbecken |
| 2002 | 690                              | 551         | 2 235      | 926      | 962                           | 1 412    | 2 256         |
| 2003 | 614                              | 759         | 2 128      | 724      | 985                           | 951      | 2 201         |
| 2004 | 683                              | 591         | 2 069      | 807      | 994                           | 748      | 2 165         |
| 2005 | 1 088                            | 322         | 2 065      | 684      | 872                           | 548      | 2 013         |
| 2006 | 1 138                            | 334         | 1 981      | 556      | 921                           | 602      | 2 133         |

<sup>1</sup>Weitere Angaben siehe untenstehende Tabelle.

## Gartenbäder, Hallenbad Rialto und Kunsteisbahnen seit 2002

| Jahr<br>Saison                  | Eintritte mit Tagesbilletten |                |        |                               | Eintritte mit Abonnementen <sup>1</sup> |                |        | Alle Eintritte <sup>2</sup> | Gelöste Abonnemente <sup>3</sup> | Betriebs-tage | Grösster Tagesbesuch |
|---------------------------------|------------------------------|----------------|--------|-------------------------------|---|----------------|--------|-----------------------------|----------------------------------|---------------|----------------------|
|                                 | Erwachsene <sup>4</sup>      | Höhere Schüler | Kinder | Schulen, Diverse <sup>5</sup> | Erwachsene                              | Höhere Schüler | Kinder |                             |                                  |               |                      |
| <b>Gartenbad Eglisee</b>        |                              |                |        |                               |   |                |        |                             |                                  |               |                      |
| 2002                            | 33 131                       | 1 403          | 10 519 | 9 243                         | 21 318                                  | 49             | 1 964  | 77 627                      | 995                              | 125           | 4 441                |
| 2003                            | 69 051                       | 2 752          | 18 891 | 59 256                        | 53 451                                  | 212            | 5 920  | 209 533                     | 2 925                            | 134           | 5 900                |
| 2004                            | 26 603                       | 1 429          | 8 527  | 33 758                        | 24 720                                  | 430            | 2 212  | 97 679                      | 1 590                            | 119           | 4 003                |
| 2005                            | 26 731                       | 1 501          | 9 735  | 31 554                        | 31 387                                  | 190            | 5 322  | 106 420                     | 1 707                            | 120           | 4 952                |
| 2006                            | 33 899                       | 1 909          | 10 759 | 27 814                        | 45 044                                  | 701            | 8 803  | 128 929                     | 1 950                            | 119           | 5 529                |
| <b>Gartenbad St. Jakob</b>      |                              |                |        |                               |   |                |        |                             |                                  |               |                      |
| 2002                            | 48 453                       | 3 575          | 17 934 | 9 915                         | 41 304                                  | 176            | 1 730  | 123 087                     | 1 605                            | 146           | 7 774                |
| 2003                            | 95 764                       | 6 001          | 33 752 | 109 918                       | 75 644                                  | 465            | 4 335  | 325 879                     | 3 719                            | 145           | 7 500                |
| 2004                            | 35 623                       | 2 787          | 13 394 | 62 811                        | 63 441                                  | 285            | 2 196  | 180 537                     | 2 700                            | 154           | 5 670                |
| 2005 <sup>7</sup>               | 36 928                       | 4 861          | 21 399 | 53 911                        | 64 612                                  | 1 518          | 10 572 | 193 801                     | 3 192                            | 168           | 6 731                |
| 2006                            | 42 501                       | 5 045          | 20 352 | 34 980                        | 74 505                                  | 1 431          | 10 660 | 189 474                     | 3 556                            | 154           | 6 116                |
| <b>Gartenbad Am Bachgraben</b>  |                              |                |        |                               |   |                |        |                             |                                  |               |                      |
| 2002                            | 54 555                       | 3 251          | 19 696 | 9 805                         | 25 255                                  | 111            | 1 780  | 114 453                     | 1 151                            | 132           | 8 428                |
| 2003                            | 111 931                      | 6 602          | 32 377 | 79 463                        | 64 881                                  | 232            | 4 603  | 300 089                     | 3 884                            | 134           | 7 403                |
| 2004                            | 41 505                       | 2 627          | 13 618 | 39 739                        | 28 771                                  | 248            | 2 169  | 128 677                     | 2 145                            | 119           | 6 366                |
| 2005                            | 43 006                       | 4 156          | 19 309 | 38 261                        | 38 034                                  | 212            | 3 289  | 146 267                     | 2 502                            | 120           | 7 389                |
| 2006                            | 53 846                       | 4 428          | 20 475 | 30 959                        | 38 314                                  | 497            | 9 286  | 157 805                     | 2 829                            | 126           | 6 954                |
| <b>Hallenbad Rialto</b>         |                              |                |        |                               |   |                |        |                             |                                  |               |                      |
| 2002                            | 37 016                       | ...            | 7 429  | 22 762                        | 32 337                                  | ...            | 1 125  | 100 669                     | 351                              | 287           | 611                  |
| 2003                            | 33 263                       | ...            | 6 399  | 23 227                        | 32 156                                  | ...            | 1 053  | 96 098                      | 397                              | 246           | 683                  |
| 2004                            | 32 889                       | ...            | 8 525  | 22 713                        | 32 970                                  | ...            | 1 118  | 98 215                      | 2 538                            | 260           | 713                  |
| 2005                            | 29 759                       | ...            | 6 839  | 23 572                        | 34 776                                  | ...            | 383    | 95 329                      | 3 287                            | 252           | 755                  |
| 2006                            | 31 784                       | ...            | 6 360  | 22 014                        | 33 401                                  | ...            | 431    | 93 990                      | 2 688                            | 258           | 626                  |
| <b>Kunsteisbahn Eglisee</b>     |                              |                |        |                               |   |                |        |                             |                                  |               |                      |
| 2002/03                         | 8 197                        | ...            | 12 222 | 46 403                        | 2 889                                   | ...            | 2 175  | 71 886                      | 155                              | 142           | 5 100                |
| 2003/04 <sup>6</sup>            | 7 393                        | ...            | 9 254  | 39 842                        | 2 108                                   | ...            | 2 722  | 61 319                      | 151                              | 145           | 3 000                |
| 2004/05                         | 7 426                        | ...            | 9 567  | 39 852                        | 2 041                                   | ...            | 3 089  | 61 975                      | 150                              | 139           | 3 000                |
| 2005/06                         | 7 069                        | ...            | 9 288  | 42 548                        | 1 888                                   | ...            | 2 301  | 63 094                      | 175                              | 139           | 3 200                |
| 2006/07                         | 6 368                        | ...            | 7 959  | 35 856                        | 1 552                                   | ...            | 2 216  | 53 951                      | 142                              | 125           | 3 200                |
| <b>Kunsteisbahn Margarethen</b> |                              |                |        |                               |   |                |        |                             |                                  |               |                      |
| 2002/03                         | 15 657                       | ...            | 19 591 | 55 802                        | 17 622                                  | ...            | 10 412 | 119 084                     | 846                              | 162           | 2 109                |
| 2003/04                         | 13 988                       | ...            | 17 449 | 33 107                        | 13 349                                  | ...            | 11 460 | 89 353                      | 634                              | 164           | 1 615                |
| 2004/05                         | 15 285                       | ...            | 18 511 | 36 940                        | 12 166                                  | ...            | 12 971 | 95 873                      | 564                              | 166           | 2 210                |
| 2005/06                         | 15 750                       | ...            | 17 595 | 34 794                        | 12 682                                  | ...            | 13 394 | 94 215                      | 545                              | 154           | 2 104                |
| 2006/07                         | 13 636                       | ...            | 16 523 | 33 670                        | 12 560                                  | ...            | 13 953 | 90 342                      | 521                              | 153           | 1 889                |

<sup>1</sup>Einschliesslich Eintritte mit Saison-Abonnementen. <sup>2</sup>Kleinkinder bis 6 Jahre nicht gezählt. <sup>3</sup>Hallenbad Rialto seit 2004 mit erweitertem Sortiment. <sup>4</sup>Hallenbad Rialto einschliesslich höhere Schüler. <sup>5</sup>Eintritte von Schulklassen, Ferienpassinhabern, Teilnehmern an Schülerschwimm- und Eislaufkursen und von Zuschauern in den Kunsteisbahnen sowie Eintritte von Zuschauern an den Eishockeymatches in der Kunsteisbahn Margarethen. <sup>6</sup>Seit 2003/04 ohne das Schrubedämpferli-Fest. <sup>7</sup>Bei den Eintritten mit Abonnementen gab es bei den höheren Schülern einen Wechsel der Abonnementsart und bei den Kindern wurde ein Gratistag gesponsert.

## Rekrutierung und Diensttauglichkeit seit 1987

| Aus-<br>hebungs-<br>jahr | Gemusterte Stellungspflichtige |                            |       | Befund              |                                       |                     |                       | MFD <sup>1</sup> |
|--------------------------|--------------------------------|----------------------------|-------|---------------------|---------------------------------------|---------------------|-----------------------|------------------|
|                          | Erstmals <sup>2</sup>          | Früher zu-<br>rückgestellt | Total | Dienst-<br>tauglich | Hilfsdienst-<br>tauglich <sup>3</sup> | Zurück-<br>gestellt | Dienst-<br>untauglich |                  |
| 1987                     | 886                            | 30                         | 916   | 789                 | –                                     | 54                  | 73                    | ...              |
| 1988                     | 810                            | 38                         | 848   | 771                 | –                                     | 4                   | 73                    | ...              |
| 1989                     | 718                            | 35                         | 753   | 620                 | –                                     | 35                  | 98                    | ...              |
| 1990                     | 663                            | 40                         | 703   | 589                 | –                                     | 40                  | 74                    | ...              |
| 1991                     | 507                            | 63                         | 570   | 459                 | ...                                   | 34                  | 77                    | ...              |
| 1992                     | 302                            | 189                        | 491   | 302                 | ...                                   | 81                  | 108                   | ...              |
| 1993                     | 545                            | 20                         | 565   | 420                 | ...                                   | 32                  | 113                   | ...              |
| 1994                     | 559                            | 21                         | 580   | 449                 | ...                                   | 37                  | 94                    | ...              |
| 1995                     | 548                            | 26                         | 574   | 433                 | ...                                   | 37                  | 104                   | ...              |
| 1996                     | 416                            | 54                         | 470   | 362                 | ...                                   | 22                  | 86                    | ...              |
| 1997                     | 476                            | 33                         | 509   | 392                 | ...                                   | 31                  | 86                    | ...              |
| 1998                     | 490                            | 18                         | 508   | 386                 | ...                                   | 27                  | 95                    | ...              |
| 1999                     | 575                            | 45                         | 620   | 469                 | ...                                   | 24                  | 127                   | ...              |
| 2000                     | 539                            | 34                         | 573   | 399                 | ...                                   | 37                  | 137                   | ...              |
| 2001                     | 626                            | 27                         | 653   | 471                 | ...                                   | 39                  | 143                   | ...              |
| 2002                     | ...                            | ...                        | 686   | 416                 | ...                                   | 29                  | 241                   | ...              |
| 2003                     | 491                            | 24                         | 515   | 460                 | ...                                   | –                   | 55                    | ...              |
| 2004                     | 395                            | 117                        | 512   | 420                 | ...                                   | 6                   | 86                    | ...              |
| 2005                     | 744                            | ...                        | 744   | 233                 | ...                                   | 2                   | 322                   | ...              |
| 2006                     | 592                            | ...                        | 592   | 255                 | ...                                   | 10                  | 230                   | ...              |

<sup>1</sup>Gemusterte und diensttaugliche; seit 1987 fand keine Aushebung mehr statt. Mit der "Armee 95" fiel der MFD als separater Dienstzweig weg.  
<sup>2</sup>Aufgebotener Jahrgang, vorzeitig Gestellte, Rückwanderer, Neueingebürgerte und im gleichen Jahr Nachgemusterte. <sup>3</sup>Bis 1990 "Hilfsdiensttauglich". Im Hinblick auf die Abschaffung des Hilfsdienstes auf den 1.1.1991 wurde von 1987 bis 1990 niemand mehr dieser Kategorie zugeteilt.

## Hilfeleistungen der Berufsfeuerwehr Basel seit 1999

| Anlass, Einsatzart                      | 1999  | 2000  | 2001  | 2002  | 2003  | 2004  | 2005  | 2006  |
|---|-------|-------|-------|-------|-------|-------|-------|-------|
| Grossbrand <sup>1</sup>                 | 5     | 4     | 4     | 2     | –     | 3     | 1     | 4     |
| Kleinbrand                              | 194   | 201   | 246   | 231   | 307   | 177   | 163   | 211   |
| Fahrzeugbrand                           | 41    | 34    | 40    | 33    | 35    | 24    | 64    | 32    |
| Automatischer Feuermelder, Fehlalarm    | 833   | 825   | 783   | 782   | 723   | 689   | 728   | 664   |
| Automatischer Feuermelder, echter Alarm | 112   | 84    | 127   | 98    | 123   | 135   | 140   | 198   |
| Pioniereinsatz                          | 274   | 68    | 108   | 57    | 130   | 83    | 57    | 376   |
| Personenrettung                         | 47    | 53    | 58    | 59    | 58    | 63    | 42    | 42    |
| Tierrettung                             | 64    | 73    | 48    | 66    | 72    | 58    | 87    | 98    |
| Ölwehr                                  | 93    | 99    | 137   | 114   | 121   | 150   | 107   | 119   |
| Chemiewehr                              | 16    | 11    | 19    | 23    | 11    | 13    | 10    | 4     |
| Strahlenschutz                          | –     | –     | –     | –     | –     | –     | 2     | –     |
| Aufzug                                  | 39    | 42    | 60    | 54    | 67    | 44    | 48    | 56    |
| Wasserwehr                              | 293   | 220   | 215   | 216   | 204   | 286   | 217   | 220   |
| Bienen/Wespen                           | 448   | 421   | 329   | 379   | 399   | 574   | 238   | 307   |
| Technische Hilfeleistung                | 425   | 271   | 263   | 314   | 273   | 255   | 249   | 221   |
| Diverses                                | 51    | 59    | 58    | 63    | 124   | 162   | 176   | 228   |
| Unfug                                   | 1     | 4     | 1     | 1     | 4     | 4     | 3     | 1     |
| Zusammen                                | 2 936 | 2 469 | 2 496 | 2 492 | 2 651 | 2 720 | 2 332 | 2 781 |

<sup>1</sup>Mit mehr als drei Leitungen bekämpft.







## Politik

Volksabstimmungen  
Wahlen





Parteien

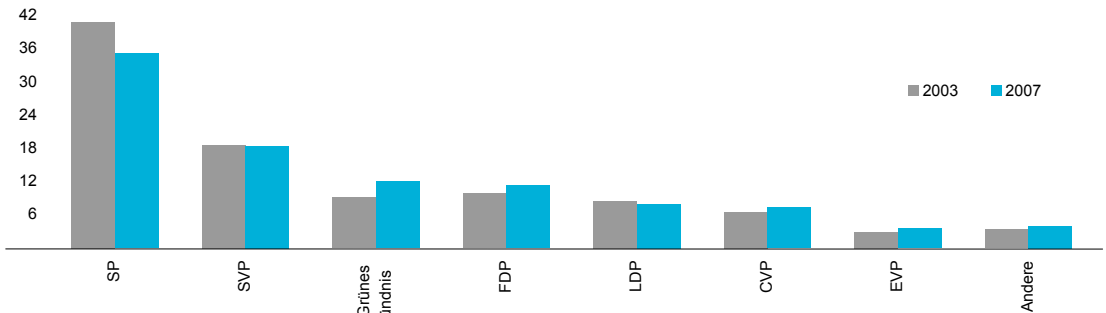
**Wichtigste Parteien (aktuell oder in der Vergangenheit) ohne Berücksichtigung geringfügig abweichender Listenbezeichnungen:**

|        |   |
|--------|---|
| FDP    | Freisinnig-Demokratische Partei Basel-Stadt.  |
| LDP    | Liberal-demokratische Partei Basel-Stadt.   |
| EVP    | Evangelische Volkspartei Basel-Stadt (bis 2006: VEW Vereinigung Evangelischer Wählerinnen und Wähler).            |
| SP     | Sozialdemokratische Partei Basel-Stadt (auch: und Gewerkschaften).  |
| CVP    | Christlichdemokratische Volkspartei Basel-Stadt.  |
| BastA! | Basels starke Alternative (bis zu einem gewissen Grad eine Nachfolgeorganisation von POB Grüne/Das Andere Basel). |
| Grüne  | Grüne Partei Basel-Stadt.   |
| SD     | Schweizer Demokraten (vor 1991: Nationale Aktion, 1991 bis 1992: UVP Unabhängige Volkspartei).                    |
| DSP    | Demokratisch-Soziale Partei Basel-Stadt.  |
| SVP    | Basler SVP (Schweizerische Volkspartei), die bürgerliche Alternative.   |

**Andere Parteien und Listenvereinigungen, welche mehrmals oder in jüngster Zeit an Wahlen teilnahmen:**

|           |  |
|-----------|--|
| 1971-1992 | POB Grüne/Das Andere Basel (vor 1987: Progressive Organisationen).   |
| 1975-1984 | Sozialistische Arbeiterpartei und aktive Gewerkschafter/innen (vor 1983: Revolutionäre Marxistische Liga).         |
| Seit 1983 | VA Volks-Aktion gegen Ausländer und Asylanten in unserer Heimat.   |
| 1984-1996 | Bettinger Dorfvereinigung (vor 1984: Bürgerliche Vereinigung Bettingen, zeitweise auch Dorfvereinigung Bettingen). |
| 1988-2004 | Homosexuelle Liste Basel.  |
| Seit 1988 | Eidgenössisch-Demokratische Union Basel-Stadt (EDU).   |
| 1992-1996 | Freiheits-Partei (die Auto-Partei).  |
| 1992-2000 | Frauenliste Basel (FraB).  |
| Bis 1993  | Landesring der Unabhängigen (LdU).   |
| 1996-2000 | Väterliste Basel.  |
| 1999-2000 | Das Bündnis grün-feministisch-links.   |
| Seit 1999 | Humanistische Partei; Junges Basel, Jungfreisinnige Basel-Stadt (JFBS).  |
| Bis 2000  | Partei der Arbeit (PdA).   |
| Seit 2003 | JungsozialistInnen Basel-Stadt (JUSO); Junge SVP Basel-Stadt (JSVP).   |
| 2004      | Aktives Bettingen; Freie Liste Bettingen; Liste 13 gegen Armut und Ausgrenzung.                                    |
| Seit 2004 | Grünes Bündnis (GB): BastA! und Grüne; Schweizerische Bürger Partei (SBP).   |
| Seit 2007 | Gewerbeliste der LDP (GLDP), Junge CVP Basel-Stadt (JCVP), Junges Grünes Bündnis (JGB), Jungliberale Basel (JLB).  |

Nationalratswahlen 2003 und 2007 – Prozentverteilung der Wählerzahl



\*2003: Grüne und BastA! zusammengezählt

---

 **Eidgenössische Volksabstimmungen seit 2005**

| Datum der Abstimmung | Vorlage   | Art der Abstimmung <sup>1</sup> |
|----------------------|---|---------------------------------|
| <b>2005</b>          |   |                                 |
| 5. 6.                | Bilaterale Abkommen zwischen der Schweiz und der Europäischen Union über die Assoziation an Schengen und an Dublin              | F                               |
| 5. 6.                | Partnerschaftsgesetz: Anerkennung der eingetragenen Partnerschaft gleichgeschlechtlicher Paare                                  | F                               |
| 25. 9.               | Ausdehnung des Personenfreizügigkeitsabkommens auf die neuen EU-Mitgliedstaaten   | F                               |
| 27.11.               | Volksinitiative "für Lebensmittel aus gentechnikfreier Landwirtschaft"  | I                               |
| 27.11.               | Änderung Arbeitsgesetz (Ladenöffnungszeiten in Zentren des öffentlichen Verkehrs)   | F                               |
| <b>2006</b>          |   |                                 |
| 21. 5.               | Neuordnung der Verfassungsbestimmungen zur Bildung (Aufbau eines Bildungsraumes Schweiz)  | O                               |
| 24. 9.               | Volksinitiative "Nationalbankgewinne für die AHV" (KOSA-Initiative)   | I                               |
| 24. 9.               | Bundesgesetz über die Ausländerinnen und Ausländer  | F                               |
| 24. 9.               | Änderung des Asylgesetzes   | F                               |
| 26.11.               | Bundesgesetz über die Zusammenarbeit mit den Staaten Osteuropas (Osthilfegesetz)  | F                               |
| 26.11.               | Familienzulagengesetz: Harmonisierung und Mindestbeträge bei Familienzulagen  | F                               |
| <b>2007</b>          |   |                                 |
| 11. 3.               | Volksinitiative "Für eine soziale Einheitskrankenkasse"   | I                               |
| 17. 6.               | 5. IV-Revision: Änderung des BG über die Invalidenversicherung IVG (Behinderte sollen erwerbstätig bleiben, IV-Ausgaben sinken) | F                               |

<sup>1</sup>O = dem obligatorischen Referendum unterstehende Verfassungsvorlagen, Staatsverträge und dringliche Bundesbeschlüsse; F = dem fakultativen Referendum unterstehende Gesetze und Bundesbeschlüsse (erforderlich: 50 000 Unterschriften); I = Verfassungsvorlagen aufgrund von Volksbegehren (Initiative; erforderlich: 100 000 Unterschriften); G = Gegenentwürfe der Bundesversammlung zu Volksbegehren. <sup>2</sup>Prozente der Stimmberechtigten. <sup>3</sup>Prozente der gültigen Stimmen. <sup>4</sup>Total 23 Stände.

---



---

 **Kantonale Volksabstimmungen seit 2005**

| Datum der Abstimmung | Vorlage   | Art der Abstimmung <sup>1</sup> |
|----------------------|---|---------------------------------|
| <b>2005</b>          |   |                                 |
| 27. 2.               | Grundlagen für die Neunutzung des Erlenmatt-Gebietes  | F                               |
| 27. 2.               | Neuorganisation der Basler Verkehrs-Betriebe (Organisationsgesetz der Basler Verkehrs-Betriebe)                               | F                               |
| 27. 2.               | Förderung und Finanzierung des öffentlichen Verkehrs (Gesetz über den öffentlichen Verkehr)                                   | I                               |
| 27. 2.               | Gastgewerbegesetz: Regelung der Öffnungszeiten im Gastgewerbe   | F                               |
| 27.11.               | Neugestaltung Elisabethenanlage   | F                               |
| <b>2006</b>          |   |                                 |
| 12. 2.               | Wiese-Initiative (Schutz der Naturgebiete entlang des Flusslaufs der Wiese)   | I                               |
| 12. 2.               | Zonenänderung und Festlegung Mindestwohnflächenanteil für Areal Reservoirstrasse  | F                               |
| 12. 2.               | Zonenänderung und Festlegung Mindestwohnflächenanteil für Areal Oberer Batterieweg  | F                               |
| 24. 9.               | Neunutzung des ehemaligen Industriereals Stückfärberei  | F                               |
| <b>2007</b>          |   |                                 |
| 17. 6.               | Projekt "Neues Stadt-Casino" (Zonenänderung, Bebauungsplan, Änderung Bau- und Strassenlinien, Investitionsbeitrag)            | F                               |
| 17. 6.               | Initiative "Ja zum Trolleybus" (System Trolleybus aufrechterhalten und weiterentwickeln)                                      | I                               |
| 17. 6.               | Gegenvorschlag zur Initiative "Ja zum Trolleybus" (Beschaffung von Erdgas-/Biogasbussen)                                      | G                               |
| 23. 9.               | Änderung des Schulgesetzes zur Kommunalisierung der Primarschulen von Riehen und Bettingen                                    | F                               |
| 23. 9.               | Initiative "Für eine zügige Behandlung von Initiativen (Initiativen vors Volk!)" (verkürzte Behandlungsdauer von Initiativen) | I                               |

<sup>1</sup>A = angeordnete Abstimmungen des Grossen Rates über Gesetze und Grossratsbeschlüsse; O = obligatorische Abstimmungen über Verfassungsvorlagen; F = dem fakultativen Referendum unterstehende Gesetze und Grossratsbeschlüsse (erforderlich: 2 000 Unterschriften); I = Verfassungs- oder Gesetzesvorlagen aufgrund von Volksbegehren (Initiative; erforderlich: 3 000 Unterschriften); G = Gegenentwürfe des Grossen Rates zu Volksbegehren. <sup>2</sup>Prozente der Stimmberechtigten. <sup>3</sup>Prozente der gültigen Stimmen.

---

## Eidgenössische Volksabstimmungen seit 2005 (Fortsetzung)

| Datum der Abstimmung | Ergebnis der Abstimmung im Kanton Basel-Stadt |                          |                                      |                 |                     |                      |                                       | Ergebnis der Abstimmung im Bund |                      |                                       |                                 |
|----------------------|---|--------------------------|--------------------------------------|-----------------|---------------------|----------------------|---------------------------------------|---------------------------------|----------------------|---------------------------------------|---------------------------------|
|                      | Stimm-berechtigte                             | Ein-gelegte Stimm-zettel | Stimm-beteili-gung in % <sup>2</sup> | Gültige Stimmen | Anneh-mende Stimmen | Verwer-fende Stimmen | Anneh-mende Stimmen in % <sup>3</sup> | Anneh-mende Stimmen             | Verwer-fende Stimmen | Anneh-mende Stimmen in % <sup>3</sup> | Anneh-mende Stände <sup>4</sup> |
| <b>2005</b>          |   |                          |                                      |                 |                     |                      |                                       |                                 |                      |                                       |                                 |
| 5. 6.                | 115 140                                       | 70 763                   | 61,5                                 | 69 967          | 45 202              | 24 765               | 64,6                                  | 1 477 260                       | 1 227 042            | 54,6                                  | 11                              |
| 5. 6.                | 115 140                                       | 70 603                   | 61,3                                 | 69 683          | 47 794              | 21 889               | 68,6                                  | 1 559 848                       | 1 127 520            | 58,0                                  | 16½                             |
| 25. 9.               | 114 965                                       | 68 245                   | 59,4                                 | 67 605          | 42 961              | 24 644               | 63,5                                  | 1 458 686                       | 1 147 140            | 56,0                                  | 17½                             |
| 27.11.               | 114 888                                       | 54 180                   | 47,2                                 | 53 483          | 27 181              | 26 302               | 50,8                                  | 1 125 835                       | 896 482              | 55,7                                  | 23                              |
| 27.11.               | 114 888                                       | 54 250                   | 47,2                                 | 53 512          | 31 454              | 22 058               | 58,8                                  | 1 026 833                       | 1 003 900            | 50,6                                  | 6                               |
| <b>2006</b>          |   |                          |                                      |                 |                     |                      |                                       |                                 |                      |                                       |                                 |
| 21. 5.               | 114 494                                       | 34 753                   | 30,4                                 | 33 865          | 31 175              | 2 690                | 92,1                                  | 1 137 450                       | 191 666              | 85,6                                  | 23                              |
| 24. 9.               | 114 106                                       | 64 081                   | 56,2                                 | 62 587          | 33 519              | 29 068               | 53,6                                  | 973 831                         | 1 359 514            | 41,7                                  | 2½                              |
| 24. 9.               | 114 106                                       | 64 508                   | 56,5                                 | 63 629          | 38 651              | 24 978               | 60,7                                  | 1 602 134                       | 755 119              | 68,0                                  | 23                              |
| 24. 9.               | 114 106                                       | 64 407                   | 56,4                                 | 63 618          | 37 690              | 25 928               | 59,2                                  | 1 598 399                       | 760 787              | 67,8                                  | 23                              |
| 26.11.               | 113 972                                       | 56 046                   | 49,2                                 | 55 394          | 33 490              | 21 904               | 60,5                                  | 1 158 494                       | 1 010 190            | 53,4                                  | 14                              |
| 26.11.               | 113 972                                       | 56 022                   | 49,2                                 | 55 326          | 39 067              | 16 259               | 70,6                                  | 1 480 796                       | 697 415              | 68,0                                  | 22½                             |
| <b>2007</b>          |   |                          |                                      |                 |                     |                      |                                       |                                 |                      |                                       |                                 |
| 11. 3.               | 113 845                                       | 52 231                   | 45,9                                 | 51 452          | 17 811              | 33 641               | 34,6                                  | 641 917                         | 1 590 213            | 28,8                                  | 2                               |
| 17. 6.               | 113 977                                       | 59 798                   | 52,5                                 | 58 727          | 29 797              | 28 930               | 50,7                                  | 1 039 282                       | 719 628              | 59,1                                  | 19                              |

Fussnoten siehe gegenüberliegende Seite.

## Kantonale Volksabstimmungen seit 2005 (Fortsetzung)

| Datum der Abstimmung | Stimm-berechtigte | Abgegebene Stimm-rechts-ausweise | Ein-gelegte Stimm-zettel | Stimm-beteili-gung in % <sup>2</sup> | Ausfallende Stimmzettel |           |           | Gültige Stimmen | Anneh-mende Stimmen | Verwer-fende Stimmen | Anneh-mende Stimmen in % <sup>3</sup> |
|----------------------|-------------------|----------------------------------|--------------------------|--------------------------------------|-------------------------|-----------|-----------|-----------------|---------------------|----------------------|---------------------------------------|
|                      |                   |                                  |                          |                                      | Leer                    | Un-gültig | Zu-sammen |                 |                     |                      |                                       |
| <b>2005</b>          |                   |                                  |                          |                                      |                         |           |           |                 |                     |                      |                                       |
| 27. 2.               | 110 273           | 49 708                           | 49 238                   | 44,7                                 | 995                     | 9         | 1 004     | 48 234          | 30 821              | 17 413               | 63,9                                  |
| 27. 2.               | 110 273           | 49 708                           | 48 315                   | 43,8                                 | 1 273                   | 12        | 1 285     | 47 030          | 27 376              | 19 654               | 58,2                                  |
| 27. 2.               | 110 273           | 49 708                           | 48 788                   | 44,2                                 | 1 138                   | 16        | 1 154     | 47 634          | 31 426              | 16 208               | 66,0                                  |
| 27. 2.               | 110 273           | 49 708                           | 48 991                   | 44,4                                 | 879                     | 13        | 892       | 48 099          | 26 476              | 21 623               | 55,0                                  |
| 27.11.               | 109 678           | 52 317                           | 50 743                   | 46,3                                 | 849                     | 23        | 872       | 49 871          | 26 675              | 23 196               | 53,5                                  |
| <b>2006</b>          |                   |                                  |                          |                                      |                         |           |           |                 |                     |                      |                                       |
| 12. 2.               | 109 268           | 50 893                           | 49 369                   | 47,2                                 | 963                     | 8         | 971       | 48 398          | 28 146              | 20 252               | 58,2                                  |
| 12. 2.               | 109 268           | 50 893                           | 47 818                   | 47,2                                 | 1 588                   | 14        | 1 602     | 46 216          | 19 309              | 26 907               | 41,8                                  |
| 12. 2.               | 109 268           | 50 893                           | 47 889                   | 47,2                                 | 1 554                   | 7         | 1 561     | 46 328          | 18 905              | 27 423               | 40,8                                  |
| 24. 9.               | 108 648           | 62 445                           | 57 760                   | 53,2                                 | 2 124                   | 39        | 2 163     | 55 597          | 33 300              | 22 297               | 59,9                                  |
| <b>2007</b>          |                   |                                  |                          |                                      |                         |           |           |                 |                     |                      |                                       |
| 17. 6.               | 108 418           | 59 143                           | 58 046                   | 53,5                                 | 786                     | 19        | 805       | 57 241          | 21 387              | 35 854               | 37,4                                  |
| 17. 6.               | 108 418           | 59 143                           | 54 950                   | 50,7                                 | 1 624                   | 10        | 1 634     | 53 316          | 23 645              | 27 403               | 46,3                                  |
| 17. 6.               | 108 418           | 59 143                           | 54 950                   | 50,7                                 | 1 624                   | 10        | 1 634     | 53 316          | 27 682              | 20 907               | 57,0                                  |
| 23. 9.               | 108 327           | 37 036                           | 36 017                   | 33,2                                 | 1 771                   | 20        | 1 791     | 34 226          | 22 567              | 11 659               | 65,9                                  |
| 23. 9.               | 108 327           | 37 036                           | 36 676                   | 33,9                                 | 979                     | 37        | 1 016     | 35 660          | 30 417              | 5 243                | 85,3                                  |

Fussnoten siehe gegenüberliegende Seite.

## Regierungsratswahlen seit 2000

| Wahlergebnis<br>Kandidat                    | Partei <sup>1</sup> | 2000    | 2000    | 2000    | 2000    | 2004    | 2004    | 2006    | 2006    |
|---|---------------------|---------|---------|---------|---------|---------|---------|---------|---------|
|   |                     | 6. Feb  | 12. Mrz | 22. Okt | 26. Nov | 24. Okt | 28. Nov | 12. Feb | 19. Mrz |
| Abstimmungsart <sup>2</sup> /Wahlgang       |                     | E/1     | E/2     | O/1     | O/2     | O/1     | O/2     | E/1     | E/2     |
| Wahlberechtigte                             |                     | 116 257 | 116 242 | 115 595 | 115 358 | 110 783 | 110 717 | 109 268 | 109 240 |
| Wählende                                    |                     | 49 741  | 57 864  | 49 386  | 61 676  | 50 315  | 51 264  | 44 979  | 41 283  |
| Wahlbeteiligung in % <sup>3</sup>           |                     | 42,8    | 49,8    | 42,7    | 53,5    | 45,4    | 46,3    | 41,2    | 37,8    |
| Ungültige Stimmzettel                       |                     | 1 332   | 405     | 2 244   | 1 197   | 1 001   | 544     | 607     | 1 506   |
| Leere Stimmzettel                           |                     | 710     | 1 045   | 139     | 380     | 150     | 812     | 11 529  | 3 374   |
| Gültige Stimmzettel                         |                     | 47 699  | 56 414  | 47 003  | 60 099  | 49 164  | 49 908  | 32 843  | 36 403  |
| Absolutes Mehr <sup>4</sup>                 |                     | 24 205  | ...     | 23 572  | ...     | 24 658  | ...     | 22 187  | ...     |
| Gewählte (1. oder 2. Wahlgang) <sup>5</sup> |                     |         |         |         |         |         |         |         |         |
| H. Gass <sup>6</sup>                        | FDP                 | ...     | ...     | ...     | ...     | ...     | ...     | 154     | 22 920  |
| J. Schild                                   | FDP                 | ...     | ...     | 30 157  | ...     | 30 194  | ...     | ...     | ...     |
| Dr. Ch. Eymann                              | LDP                 | ...     | ...     | 25 504  | ...     | 30 356  | ...     | ...     | ...     |
| Dr. U. Vischer                              | LDP                 | ...     | ...     | 28 839  | ...     | ...     | ...     | ...     | ...     |
| Frau Dr. E. Herzog                          | SP                  | ...     | ...     | ...     | ...     | 22 231  | 28 081  | ...     | ...     |
| Dr. R. Lewin                                | SP                  | ...     | ...     | 27 531  | ...     | 30 177  | ...     | ...     | ...     |
| Frau B. Schneider                           | SP                  | ...     | ...     | 23 570  | 37 017  | 27 411  | ...     | ...     | ...     |
| Dr. C. Conti                                | CVP                 | 21 549  | 34 511  | 28 262  | ...     | 27 864  | ...     | ...     | ...     |
| Dr. G. Morin                                | GP                  | ...     | ...     | ...     | ...     | 21 209  | 26 228  | ...     | ...     |
| Dr. H. M. Tschudi                           | DSP                 | ...     | ...     | 17 877  | 29 473  | ...     | ...     | ...     | ...     |
| Weitere Stimmen erhielten:                  |                     |         |         |         |         |         |         |         |         |
| Dr. M. Bammatter                            | FDP                 | ...     | ...     | ...     | ...     | 19 405  | 25 196  | ...     | ...     |
| Frau S. Frei <sup>7</sup>                   | FDP                 | ...     | ...     | ...     | ...     | ...     | ...     | 18 568  | ...     |
| Frau V. Schaller                            | SP                  | ...     | ...     | 17 451  | 25 014  | ...     | ...     | ...     | ...     |
| U. Müller                                   | BastA!              | ...     | ...     | 6 627   | ...     | ...     | ...     | ...     | ...     |
| Frau R. Schiavi                             | BastA!              | 17 958  | 21 652  | ...     | ...     | ...     | ...     | ...     | ...     |
| PD Dr. J. Stöckli                           | GP                  | ...     | ...     | 7 498   | ...     | ...     | ...     | ...     | ...     |
| M. Borner                                   | SD                  | ...     | ...     | 4 480   | ...     | ...     | ...     | ...     | ...     |
| Dr. H. M. Tschudi <sup>7</sup>              | DSP                 | ...     | ...     | ...     | ...     | 20 954  | ...     | ...     | ...     |
| Dr. Th. Bucheli                             | SVP                 | ...     | ...     | 9 282   | 15 747  | ...     | ...     | ...     | ...     |
| Dr. M. Meyer                                | SVP                 | 7 028   | ...     | ...     | ...     | ...     | ...     | ...     | ...     |
| Frau A. Zanolari <sup>7</sup>               | SVP                 | ...     | ...     | ...     | ...     | 8 638   | ...     | ...     | ...     |
| M. Bernasconi                               | FraB                | ...     | ...     | 7 759   | ...     | ...     | ...     | ...     | ...     |
| Frau A. Wirth                               | Liste13             | ...     | ...     | ...     | ...     | ...     | ...     | 13 387  | 9 076   |
| Übrige                                      | ...                 | 1 164   | 251     | 1 908   | 232     | 14 087  | 432     | 888     | 4 407   |

<sup>1</sup>Siehe Seite 251 oben. <sup>2</sup>O = Obligatorische Erneuerungswahl; E = Ersatzwahl. <sup>3</sup>Prozente der Wahlberechtigten. <sup>4</sup>Zur Feststellung des absoluten Mehrs wird die Gesamtstimmzahl der gültigen (einschliesslich der leeren) Wahlzettel durch zwei geteilt. Die auf den Quotienten folgende ganze Zahl ist das absolute Mehr. <sup>5</sup>Kursive Zahlen bedeuten erst im 2. Wahlgang gewählte Kandidaten. <sup>6</sup>Im 1. Wahlgang von seiner Partei nicht vorgeschlagen. <sup>7</sup>Trat nicht zum 2. Wahlgang an.

## Verteilung der Grossratssitze auf die Wahlkreise seit 1972

| Wahlperiode | Wohnbevölkerung in den Volkszählungsjahren |                          |                 |        |                | Verteilung der 130 Grossratssitze <sup>1</sup> |                         |                          |                 |             |                |
|-------------|--|--------------------------|-----------------|--------|----------------|--|-------------------------|--------------------------|-----------------|-------------|----------------|
|             | Gross-<br>basel-<br>Ost                    | Gross-<br>basel-<br>West | Klein-<br>basel | Riehen | Bet-<br>tingen | Ganzer<br>Kanton                               | Gross-<br>basel-<br>Ost | Gross-<br>basel-<br>West | Klein-<br>basel | Rie-<br>hen | Bet-<br>tingen |
|             | 1972-1984                                  | 65 208                   | 86 601          | 61 048 | 21 026         | 1 062  | 234 945                 | 36                       | 48              | 34          | 11             |
| 1984-1997   | 55 812                                     | 73 974                   | 52 357          | 20 611 | 1 161          | 203 915  | 36                      | 47                       | 33              | 13          | 1              |
| 1997-2004   | 53 921                                     | 71 449                   | 53 058          | 19 914 | 1 069          | 199 411  | 35                      | 46                       | 35              | 13          | 1              |
| Seit 2004   | 50 610                                     | 66 318                   | 49 630          | 20 370 | 1 151          | 188 079  | 35                      | 46                       | 34              | 14          | 1              |

<sup>1</sup>Berechnet aufgrund der Ergebnisse der Volkszählungen. Seit 1984 gemäss dem Gesetz über Wahlen und Abstimmungen vom 29. April 1976 bzw. vom 21. April 1994.

## Ständeratswahlen seit 1987

| Wahlergebnis                                | Partei <sup>1</sup> | 1987    | 1991    | 1991             | 1995    | 1999    | 2003                | 2007    |
|---|---------------------|---------|---------|------------------|---------|---------|---------------------|---------|
| Kandidat                                    |                     | 18. Okt | 20. Okt | 17. Nov          | 22. Okt | 24. Okt | 19. Okt             | 21. Okt |
| Abstimmungsart <sup>2</sup> /Wahlgang       |                     | O/1     | O/1     | <sup>6</sup> O/2 | O/1     | O/1     | O/1                 | O/1     |
| Wahlberechtigte                             |                     | 133 404 | 130 705 | 130 583          | 125 786 | 117 588 | 111 912             | 108 253 |
| Wählende                                    |                     | 54 802  | 57 610  | 54 981           | 57 890  | 45 331  | <sup>7</sup> 55 160 | 55 659  |
| Wahlbeteiligung in % <sup>3</sup>           |                     | 41,1    | 44,1    | 42,1             | 46,0    | 38,6    | 49,3                | 51,4    |
| Ungültige Stimmzettel                       |                     | 89      | 39      | 13               | 849     | 178     | 1 263               | 644     |
| Leere Stimmzettel                           |                     | 3 893   | 982     | 533              | 1 309   | 1 201   | 706                 | 844     |
| Gültige Stimmzettel                         |                     | 50 820  | 56 589  | 54 436           | 55 732  | 43 952  | 53 191              | 54 171  |
| Absolutes Mehr <sup>4</sup>                 |                     | 25 411  | 28 295  | ...              | 28 521  | 22 577  | 26 949              | 27 508  |
| Gewählte (1. oder 2. Wahlgang) <sup>5</sup> |                     |         |         |                  |         |         |                     |         |
| Frau A. Fetz                                | SP                  | ...     | ...     | ...              | ...     | ...     | 27 521              | 32 736  |
| C. Miville                                  | SP                  | 42 508  | ...     | ...              | ...     | ...     | ...                 | ...     |
| Prof. Dr. G.-R. Plattner                    | SP                  | ...     | 28 025  | 27 187           | 31 872  | 33 385  | ...                 | ...     |
| Weitere Stimmen erhielten:                  |                     |         |         |                  |         |         |                     |         |
| A. Albrecht                                 | LDP                 | ...     | ...     | ...              | ...     | ...     | ...                 | 17 344  |
| Dr. T. Staehelin                            | LDP                 | ...     | ...     | ...              | 18 715  | ...     | ...                 | ...     |
| Dr. U. Vischer                              | LDP                 | ...     | 24 615  | 27 153           | ...     | ...     | ...                 | ...     |
| Frau Ch. Wirz-von Planta                    | LDP                 | ...     | ...     | ...              | ...     | ...     | 6 569               | ...     |
| P. M. Adam                                  | SVP                 | ...     | ...     | ...              | ...     | 9 582   | ...                 | ...     |
| Frau A. Zanolari                            | SVP                 | ...     | ...     | ...              | ...     | ...     | 9 217               | ...     |
| Übrige                                      | ...                 | 8 312   | 3 949   | 96               | 5 145   | 985     | 9 884               | 4 091   |

<sup>1</sup>Siehe Seite 251 oben. <sup>2</sup>O = Obligatorische Erneuerungswahl; E = Ersatzwahl. <sup>3</sup>Prozente der Wahlberechtigten. <sup>4</sup>Zur Feststellung des absoluten Mehrs wird die Gesamtstimmenzahl der gültigen (seit dem Wahlgesezt vom 21.4.1994 einschliesslich der leeren) Wahlzettel durch zwei geteilt. Die auf den Quotienten folgende ganze Zahl ist das absolute Mehr. <sup>5</sup>Kursive Zahlen bedeuten erst im 2. Wahlgang gewählte Kandidaten. <sup>6</sup>Ergebnis der Nachzählung vom 15.12.1991. <sup>7</sup>Berichtigter Wert.

## Wahlberechtigte, Wählende und verwendete Listen bei Proporzahlen seit 1980

| Wahl-jahr                       | Wahl-berechtig-te | Wäh-lende | Wahl-be-teilung in % <sup>1</sup> | Gestempelte Listen |                | Gültige Parteilisten |            |              |           | Gültige freie Listen |
|---------------------------------|-------------------|-----------|-----------------------------------|--------------------|----------------|----------------------|------------|--------------|-----------|----------------------|
|                                 |                   |           |                                   | Gültig             | Leer, Ungültig | Unver-ändert         | Kumu-liert | Pana-schiert | Zu-sammen |                      |
| <b>Nationalratswahlen</b>       |                   |           |                                   |                    |                |                      |            |              |           |                      |
| 1983                            | 137 296           | 62 694    | 45,7                              | 62 491             | 203            | 26 143               | 10 446     | 20 392       | 56 981    | 5 510                |
| 1987                            | 134 127           | 58 398    | 43,5                              | 58 216             | 182            | 21 418               | 8 821      | 22 072       | 52 311    | 5 905                |
| 1991 <sup>2</sup>               | 131 353           | 59 079    | 45,0                              | 58 708             | 371            | 23 131               | 9 176      | 19 661       | 51 968    | 6 740                |
| 1995                            | 129 279           | 60 500    | 46,8                              | 59 448             | 1 052          | 25 311               | 10 157     | 17 933       | 53 401    | 6 047                |
| 1999                            | 117 588           | 55 770    | 47,4                              | 55 441             | 329            | 27 344               | 8 818      | 14 763       | 50 925    | 4 516                |
| 2003                            | 116 361           | 57 735    | 49,6                              | 56 634             | 1 101          | 32 625               | 4 150      | 16 008       | 52 783    | 3 851                |
| 2007                            | 113 890           | 59 700    | 52,4                              | 58 510             | 1 190          | 32 967               | 7 399      | 13 376       | 53 742    | 4 768                |
| <b>Grossratswahlen</b>          |                   |           |                                   |                    |                |                      |            |              |           |                      |
| 1980                            | 139 752           | 54 559    | 39,0                              | 54 318             | 241            | 25 408               | 10 681     | 12 890       | 48 979    | 5 339                |
| 1984                            | 136 724           | 57 056    | 41,7                              | 56 738             | 318            | 26 818               | 9 393      | 14 421       | 50 632    | 6 106                |
| 1988                            | 132 948           | 54 702    | 41,1                              | 54 290             | 412            | 23 468               | 8 335      | 16 342       | 48 145    | 6 145                |
| 1992 <sup>3</sup>               | 130 504           | 59 309    | 45,4                              | 58 845             | 464            | 25 780               | 7 891      | 17 073       | 50 744    | 8 101                |
| 1996                            | 123 532           | 52 920    | 42,8                              | 52 329             | 591            | 25 804               | 6 915      | 12 756       | 45 475    | 6 854                |
| 2000                            | 115 595           | 47 812    | 41,4                              | 46 569             | 1 243          | 22 828               | 7 070      | 12 869       | 42 767    | 3 802                |
| 2004                            | 110 800           | 49 228    | 44,4                              | 48 269             | 959            | 23 656               | 7 579      | 13 489       | 44 724    | 3 545                |
| <b>Verfassungsratswahl</b>      |                   |           |                                   |                    |                |                      |            |              |           |                      |
| 1999 <sup>5</sup>               | 117 588           | 51 179    | 43,5                              | 50 029             | 1 150          | 30 287               | 6 727      | 9 847        | 46 861    | 3 168                |
| <b>Bürgergemeinderatswahlen</b> |                   |           |                                   |                    |                |                      |            |              |           |                      |
| 1981                            | 64 286            | 23 201    | 36,1                              | 22 951             | 250            | 13 756               | 3 364      | 3 649        | 20 769    | 2 182                |
| 1987                            | 60 331            | 15 581    | 25,8                              | 15 523             | 58             | 8 205                | 2 668      | 3 246        | 14 119    | 1 404                |
| 1993 <sup>4</sup>               | 56 487            | 26 114    | 46,2                              | 25 736             | 378            | 16 003               | 2 721      | 4 543        | 23 267    | 2 469                |
| 1999                            | 50 452            | 21 154    | 41,9                              | 20 234             | 920            | 12 284               | 2 788      | 3 367        | 18 439    | 1 795                |
| 2005                            | 46 623            | 21 617    | 46,4                              | 21 061             | 556            | 13 191               | 2 768      | 3 804        | 19 763    | 1 298                |

<sup>1</sup>In Prozent der Wahlberechtigten. <sup>2</sup>1991 wählten erstmals auch 18- und 19-Jährige. <sup>3</sup>1992 wählten erstmals auch 18- und 19-Jährige. <sup>4</sup>1993 wählten erstmals auch 18- und 19-Jährige. <sup>5</sup>Ausführliche Ergebnisse siehe Statistisches Jahrbuch 1999.

## Nationalratswahlen seit 1987

| Partei <sup>1</sup>         | Wahljahr                         |                   |               |               |               |               | Wahljahr  |                   |               |               |               |               |
|-----------------------------|----------------------------------|-------------------|---------------|---------------|---------------|---------------|---|-------------------|---------------|---------------|---------------|---------------|
|                             | 1987                             | 1991 <sup>2</sup> | 1995          | 1999          | 2003          | 2007          | 1987  | 1991 <sup>2</sup> | 1995          | 1999          | 2003          | 2007          |
|                             | <b>Unveränderte Parteilisten</b> |                   |               |               |               |               | <b>Alle Parteilisten</b>                        |                   |               |               |               |               |
| FDP <sup>5</sup>            | 2 445                            | 3 761             | 2 068         | 2 772         | 2 449         | 2 705         | 6 153   | 8 468             | 6 429         | 6 113         | 4 840         | 5 386         |
| PdA                         | 540                              | 363               | ...           | ...           | ...           | ...           | 835   | 484               | ...           | ...           | ...           | ...           |
| LDP <sup>6</sup>            | 2 381                            | 2 711             | 3 108         | 1 996         | 1 888         | 1 766         | 6 523   | 6 663             | 7 312         | 4 669         | 4 001         | 3 751         |
| EVP                         | 884                              | 873               | 1 110         | 1 199         | 903           | 1 247         | 2 648   | 1 825             | 2 271         | 1 987         | 1 507         | 1 949         |
| SP <sup>7</sup>             | 5 915                            | 6 717             | 9 604         | 8 882         | 14 053        | 11 583        | 14 509  | 14 812            | 20 341        | 17 997        | 22 414        | 19 534        |
| LdU                         | 1 228                            | 1 315             | ...           | ...           | ...           | ...           | 3 970   | 2 736             | ...           | ...           | ...           | ...           |
| CVP <sup>8</sup>            | 2 043                            | 1 935             | 1 877         | 1 954         | 1 761         | 2 284         | 5 169   | 5 209             | 4 610         | 4 297         | 3 400         | 3 947         |
| BastAI                      | 1 394                            | 1 347             | 687           | ...           | 1 114         | ...           | 4 685   | 3 516             | 1 523         | ...           | 1 606         | ...           |
| Grünes Bündnis <sup>9</sup> | ...                              | ...               | ...           | 1 933         | ...           | 3 509         | ...   | ...               | ...           | 3 774         | ...           | 6 207         |
| SD                          | 2 033                            | 587               | 3 228         | 1 605         | 468           | 256           | 2 707   | 2 097             | 4 121         | 2 041         | 590           | 347           |
| Grüne                       | 1 010                            | 747               | 1 184         | ...           | 1 703         | ...           | 3 097   | 1 974             | 2 640         | ...           | 2 668         | ...           |
| SVP <sup>10</sup>           | ...                              | ...               | ...           | 5 656         | 7 299         | 8 406         | ...   | ...               | ...           | 7 616         | 10 565        | 11 016        |
| SBP                         | ...                              | ...               | ...           | ...           | ...           | 39            | ...   | ...               | ...           | ...           | ...           | 75            |
| VA                          | 1 473                            | 1 334             | ...           | ...           | 688           | 732           | 1 824   | 1 541             | ...           | ...           | 785           | 770           |
| Gewerbeliste LDP            | ...                              | ...               | ...           | ...           | ...           | 260           | ...   | ...               | ...           | ...           | ...           | 479           |
| Anderere                    | 72                               | 1 441             | 2 445         | 1 347         | 299           | 180           | 191   | 2 643             | 4 154         | 2 431         | 407           | 281           |
| <b>Total</b>                | <b>21 418</b>                    | <b>23 131</b>     | <b>25 311</b> | <b>27 344</b> | <b>32 625</b> | <b>32 967</b> | <b>52 311</b>                                   | <b>51 968</b>     | <b>53 401</b> | <b>50 925</b> | <b>52 783</b> | <b>53 742</b> |
|                             | <b>Kumulierte Parteilisten</b>   |                   |               |               |               |               | <b>Prozentverteilung der Parteilisten</b>       |                   |               |               |               |               |
| FDP <sup>5</sup>            | 1 015                            | 1 430             | 1 570         | 958           | 750           | 963           | 11,8  | 16,3              | 12,0          | 12,0          | 9,2           | 10,0          |
| PdA                         | 103                              | 46                | ...           | ...           | ...           | ...           | 1,6   | 0,9               | ...           | ...           | ...           | ...           |
| LDP <sup>6</sup>            | 1 855                            | 1 642             | 1 540         | 961           | 880           | 755           | 12,5  | 12,8              | 13,7          | 9,2           | 7,6           | 7,0           |
| EVP                         | 894                              | 239               | 397           | 365           | 194           | 264           | 5,1   | 3,5               | 4,3           | 3,9           | 2,9           | 3,6           |
| SP <sup>7</sup>             | 1 718                            | 1 978             | 4 439         | 3 265         | 3 398         | 3 192         | 27,7  | 28,5              | 38,1          | 35,3          | 42,5          | 36,3          |
| LdU                         | 505                              | 302               | ...           | ...           | ...           | ...           | 7,6   | 5,3               | ...           | ...           | ...           | ...           |
| CVP <sup>8</sup>            | 1 644                            | 1 879             | 1 302         | 1 275         | 831           | 633           | 9,9   | 10,0              | 8,6           | 8,4           | 6,4           | 7,3           |
| BastAI                      | 649                              | 466               | 144           | ...           | 75            | ...           | 9,0   | 6,8               | 2,9           | ...           | 3,0           | ...           |
| Grünes Bündnis <sup>9</sup> | ...                              | ...               | ...           | 522           | ...           | 447           | ...   | ...               | ...           | 7,4           | ...           | 11,5          |
| SD                          | 95                               | 725               | 253           | 202           | 54            | 36            | 5,2   | 4,0               | 7,7           | 4,0           | 1,1           | 0,6           |
| Grüne                       | 261                              | 218               | 247           | ...           | 140           | ...           | 5,9   | 3,8               | 4,9           | ...           | 5,1           | ...           |
| SVP <sup>10</sup>           | ...                              | ...               | ...           | 830           | 1 588         | 932           | ...   | ...               | ...           | 15,0          | 20,0          | 20,5          |
| SBP                         | ...                              | ...               | ...           | ...           | ...           | 29            | ...   | ...               | ...           | ...           | ...           | 0,1           |
| VA                          | 68                               | 40                | ...           | ...           | 36            | 15            | 3,5   | 3,0               | ...           | ...           | 1,5           | 1,4           |
| Gewerbeliste LDP            | ...                              | ...               | ...           | ...           | ...           | 94            | ...   | ...               | ...           | ...           | ...           | 0,9           |
| Anderere                    | 14                               | 211               | 265           | 440           | 49            | 39            | 0,4   | 5,1               | 7,8           | 4,8           | 0,8           | 0,5           |
| <b>Total</b>                | <b>8 821</b>                     | <b>9 176</b>      | <b>10 157</b> | <b>8 818</b>  | <b>7 995</b>  | <b>7 399</b>  | <b>100,0</b>                                    | <b>100,0</b>      | <b>100,0</b>  | <b>100,0</b>  | <b>100,0</b>  | <b>100,0</b>  |
|                             | <b>Panasierte Parteilisten</b>   |                   |               |               |               |               | <b>Prozentanteil unveränderter Parteilisten</b> |                   |               |               |               |               |
| FDP <sup>5</sup>            | 2 693                            | 3 277             | 2 791         | 2 383         | 1 641         | 1 718         | 39,7  | 44,4              | 32,2          | 45,3          | 50,6          | 50,2          |
| PdA                         | 192                              | 75                | ...           | ...           | ...           | ...           | 64,7  | 75,0              | ...           | ...           | ...           | ...           |
| LDP <sup>6</sup>            | 2 287                            | 2 310             | 2 664         | 1 712         | 1 233         | 1 230         | 36,5  | 40,7              | 42,5          | 42,8          | 47,2          | 47,1          |
| EVP                         | 870                              | 713               | 764           | 423           | 410           | 438           | 33,4  | 47,8              | 48,9          | 60,3          | 59,9          | 64,0          |
| SP <sup>7</sup>             | 6 876                            | 6 117             | 6 298         | 5 850         | 4 963         | 4 759         | 40,8  | 45,3              | 47,2          | 49,4          | 62,7          | 59,3          |
| LdU                         | 2 237                            | 1 119             | ...           | ...           | ...           | ...           | 30,9  | 48,1              | ...           | ...           | ...           | ...           |
| CVP <sup>8</sup>            | 1 482                            | 1 395             | 1 431         | 1 068         | 808           | 1 030         | 39,5  | 37,1              | 40,7          | 45,5          | 51,8          | 57,9          |
| BastAI                      | 2 642                            | 1 703             | 692           | ...           | 417           | ...           | 29,8  | 38,3              | 45,1          | ...           | 69,4          | ...           |
| Grünes Bündnis <sup>9</sup> | ...                              | ...               | ...           | 1 319         | ...           | 2 251         | ...   | ...               | ...           | 51,2          | ...           | 56,5          |
| SD                          | 579                              | 785               | 640           | 234           | 68            | 55            | 75,1  | 28,0              | 78,3          | 78,6          | 79,3          | 73,8          |
| Grüne                       | 1 826                            | 1 009             | 1 209         | ...           | 825           | ...           | 32,6  | 37,8              | 44,8          | ...           | 63,8          | ...           |
| SVP <sup>10</sup>           | ...                              | ...               | ...           | 1 130         | 1 678         | 1 678         | ...   | ...               | ...           | 74,3          | 69,1          | 76,3          |
| SBP                         | ...                              | ...               | ...           | ...           | ...           | 7             | ...   | ...               | ...           | ...           | ...           | 52,0          |
| VA                          | 283                              | 167               | ...           | ...           | 61            | 23            | 80,8  | 86,6              | ...           | ...           | 87,6          | 95,1          |
| Gewerbeliste LDP            | ...                              | ...               | ...           | ...           | ...           | 125           | ...   | ...               | ...           | ...           | ...           | 54,3          |
| Anderere                    | 105                              | 991               | 1 444         | 644           | 59            | 62            | 37,7  | 54,5              | 58,9          | 55,4          | 73,5          | 64,1          |
| <b>Total</b>                | <b>22 072</b>                    | <b>19 661</b>     | <b>17 933</b> | <b>14 763</b> | <b>12 163</b> | <b>13 376</b> | <b>40,9</b>                                     | <b>44,5</b>       | <b>47,4</b>   | <b>53,7</b>   | <b>61,8</b>   | <b>61,3</b>   |

<sup>1</sup>Siehe Seite 251 oben. <sup>2</sup>1991 wählten erstmals auch 18- und 19jährige. <sup>3</sup>Einschliesslich Listenstimmen. <sup>4</sup>Tatsächliche Verteilung unter Berücksichtigung der Listenverbindungen. <sup>5</sup>Seit 1999 einschliesslich Jungfreisinnige. <sup>6</sup>2007 einschliesslich Jungliberale. <sup>7</sup>Seit 2003 einschliesslich JungsozialistInnen. <sup>8</sup>2007 einschliesslich Junge CVP. <sup>9</sup>1999 Das Bündnis grün-feministisch-links, 2007 Grüne und BastAI, einschliesslich Junges Grünes Bündnis. <sup>10</sup>Seit 2003 einschliesslich Junge SVP.



## Nationalratswahlen seit 1987 (Fortsetzung)

| Partei <sup>1</sup>         | Wahljahr  |                   |                |                |                |                | Wahljahr   |                   |               |               |               |               |
|-----------------------------|---|-------------------|----------------|----------------|----------------|----------------|--|-------------------|---------------|---------------|---------------|---------------|
|                             | 1987  | 1991 <sup>2</sup> | 1995           | 1999           | 2003           | 2007           | 1987   | 1991 <sup>2</sup> | 1995          | 1999          | 2003          | 2007          |
|                             | <b>Aus den Parteilisten berechnete Linien</b>                         |                   |                |                |                |                | <b>Aus der Gesamtstimmenzahl berechnete Wählerzahl</b> |                   |               |               |               |               |
| FDP <sup>5</sup>            | 36 918  | 50 808            | 38 574         | 36 678         | 24 200         | 26 930         | 6 470  | 9 228             | 7 185         | 6 699         | 5 595         | 6 615         |
| PdA                         | 5 010   | 2 904             | ...            | ...            | ...            | ...            | 1 094  | 652               | ...           | ...           | ...           | ...           |
| LDP <sup>6</sup>            | 39 138  | 39 978            | 43 872         | 28 014         | 20 005         | 18 755         | 7 121  | 7 759             | 8 785         | 5 892         | 4 775         | 4 665         |
| EVP                         | 15 888  | 10 950            | 13 626         | 11 922         | 7 535          | 9 745          | 2 633  | 1 908             | 2 443         | 2 079         | 1 616         | 2 081         |
| SP <sup>7</sup>             | 87 054  | 88 872            | 122 046        | 107 982        | 112 070        | 97 670         | 15 035   | 14 766            | 20 994        | 18 353        | 23 098        | 20 504        |
| LdU                         | 23 820  | 16 416            | ...            | ...            | ...            | ...            | 5 448  | 4 320             | ...           | ...           | ...           | ...           |
| CVP <sup>8</sup>            | 31 014  | 31 254            | 27 660         | 25 782         | 17 000         | 19 735         | 5 782  | 6 053             | 5 731         | 4 739         | 3 722         | 4 299         |
| BastAI                      | 35 214  | 28 110            | 21 096         | ...            | 8 030          | ...            | 5 463  | 4 526             | 1 891         | ...           | 1 979         | ...           |
| Grünes Bündnis <sup>9</sup> | ...   | ...               | ...            | 22 644         | ...            | 31 035         | ...  | ...               | ...           | 4 807         | ...           | 7 060         |
| SD                          | 16 242  | 12 582            | 24 726         | 12 246         | 2 950          | 1 735          | 2 602  | 1 887             | 4 076         | 2 116         | 624           | 400           |
| Grüne                       | 3 360   | 18 582            | 11 844         | ...            | 13 340         | ...            | 4 110  | 2 572             | 3 297         | ...           | 3 222         | ...           |
| SVP <sup>10</sup>           | ...   | ...               | ...            | 45 696         | 52 825         | 55 080         | ...  | ...               | ...           | 7 481         | 10 515        | 10 766        |
| SBP                         | ...   | ...               | ...            | ...            | ...            | 375            | ...  | ...               | ...           | ...           | ...           | 111           |
| VA                          | 10 944  | 9 246             | ...            | ...            | 3 925          | 3 850          | 2 003  | 1 700             | ...           | ...           | 885           | 852           |
| Gewerbeliste LDP            | ...   | ...               | ...            | ...            | ...            | 2 395          | ...  | ...               | ...           | ...           | ...           | 674           |
| Anderere                    | 14 652  | 1 146             | 15 858         | 24 924         | 2 035          | 1 405          | 197  | 3 002             | 4 696         | 3 015         | 417           | 293           |
| <b>Total</b>                | <b>313 866</b>  | <b>311 808</b>    | <b>319 302</b> | <b>315 888</b> | <b>263 915</b> | <b>268 710</b> | <b>57 957</b>  | <b>58 372</b>     | <b>59 098</b> | <b>55 181</b> | <b>56 449</b> | <b>58 321</b> |
|                             | <b>Zahl der Stimmen aus den Listen der eigenen Partei<sup>3</sup></b> |                   |                |                |                |                | <b>Prozentverteilung der Wählerzahl</b>                |                   |               |               |               |               |
| FDP <sup>5</sup>            | 29 738  | 42 829            | 31 029         | 30 281         | 20 811         | 23 410         | 11,2   | 15,8              | 12,2          | 12,1          | 9,9           | 11,3          |
| PdA                         | 4 390   | 2 674             | ...            | ...            | ...            | ...            | 1,9  | 1,1               | ...           | ...           | ...           | ...           |
| LDP <sup>6</sup>            | 33 807  | 34 450            | 37 969         | 23 865         | 17 485         | 16 032         | 12,3   | 13,3              | 14,9          | 10,7          | 8,5           | 8,0           |
| EVP                         | 13 277  | 8 868             | 11 552         | 10 813         | 6 604          | 8 719          | 4,5  | 3,3               | 4,1           | 3,8           | 2,9           | 3,6           |
| SP <sup>7</sup>             | 69 609  | 73 808            | 108 325        | 95 571         | 104 040        | 89 348         | 25,9   | 25,3              | 35,5          | 33,3          | 40,9          | 35,2          |
| LdU                         | 17 066  | 13 108            | ...            | ...            | ...            | ...            | 9,4  | 7,4               | ...           | ...           | ...           | ...           |
| CVP <sup>8</sup>            | 27 038  | 27 638            | 23 887         | 22 922         | 15 120         | 17 255         | 10,0   | 10,4              | 9,7           | 8,6           | 6,6           | 7,4           |
| BastAI                      | 20 031  | 16 565            | 7 174          | ...            | 7 028          | ...            | 9,4  | 7,8               | 3,2           | ...           | 3,5           | ...           |
| Grünes Bündnis <sup>9</sup> | ...   | ...               | ...            | 19 664         | ...            | 25 921         | ...  | ...               | ...           | 8,7           | ...           | 12,1          |
| SD                          | 14 330  | 10 411            | 22 758         | 11 589         | 2 797          | 1 613          | 4,5  | 3,2               | 6,9           | 3,8           | 1,1           | 0,7           |
| Grüne                       | 12 674  | 8 868             | 12 115         | ...            | 11 426         | ...            | 7,1  | 4,4               | 5,6           | ...           | 5,7           | ...           |
| SVP <sup>10</sup>           | ...   | ...               | ...            | 42 671         | 48 972         | 51 113         | ...  | ...               | ...           | 13,6          | 18,6          | 18,5          |
| SBP                         | ...   | ...               | ...            | ...            | ...            | 355            | ...  | ...               | ...           | ...           | ...           | 0,2           |
| VA                          | 10 038  | 8 701             | ...            | ...            | 3 794          | 3 794          | 3,5  | 2,9               | ...           | ...           | 1,6           | 1,5           |
| Gewerbeliste LDP            | ...   | ...               | ...            | ...            | ...            | 2 088          | ...  | ...               | ...           | ...           | ...           | 1,2           |
| Anderere                    | 788   | 10 100            | 12 835         | 12 763         | 1 889          | 1 258          | 0,3  | 5,1               | 7,9           | 5,5           | 0,7           | 0,5           |
| <b>Total</b>                | <b>252 786</b>  | <b>260 346</b>    | <b>267 644</b> | <b>270 139</b> | <b>239 966</b> | <b>240 906</b> | <b>100,0</b>   | <b>100,0</b>      | <b>100,0</b>  | <b>100,0</b>  | <b>100,0</b>  | <b>100,0</b>  |
|                             | <b>Gesamtstimmenzahl</b>  |                   |                |                |                |                | <b>Sitzverteilung<sup>4</sup></b>                      |                   |               |               |               |               |
| FDP <sup>5</sup>            | 38 819  | 55 369            | 43 108         | 40 194         | 27 975         | 33 073         | 1  | 1                 | 1             | 1             | 1             | 1             |
| PdA                         | 6 565   | 3 911             | ...            | ...            | ...            | ...            | -  | -                 | ...           | ...           | ...           | ...           |
| LDP <sup>6</sup>            | 42 725  | 46 555            | 52 707         | 35 349         | 23 873         | 23 325         | 1  | 1                 | 1             | 1             | -             | -             |
| EVP                         | 15 798  | 11 445            | 14 657         | 12 473         | 8 080          | 10 406         | -  | -                 | -             | -             | -             | -             |
| SP <sup>7</sup>             | 90 208  | 88 597            | 125 965        | 110 119        | 115 492        | 102 522        | 2  | 2                 | 4             | 3             | 3             | 2             |
| LdU                         | 32 685  | 25 922            | ...            | ...            | ...            | ...            | 1  | 1                 | ...           | ...           | ...           | ...           |
| CVP <sup>8</sup>            | 34 691  | 36 318            | 34 387         | 28 432         | 18 612         | 21 494         | -  | 1                 | -             | -             | -             | -             |
| BastAI                      | 32 778  | 27 155            | 11 344         | ...            | 9 893          | ...            | 1  | -                 | -             | ...           | -             | ...           |
| Grünes Bündnis <sup>9</sup> | ...   | ...               | ...            | 28 839         | ...            | 35 301         | ...  | ...               | ...           | -             | ...           | 1             |
| SD                          | 15 611  | 11 325            | 24 453         | 12 696         | 3 122          | 2 000          | -  | -                 | -             | -             | -             | -             |
| Grüne                       | 24 657  | 15 430            | 19 782         | ...            | 16 112         | ...            | -  | -                 | -             | ...           | -             | ...           |
| SVP <sup>10</sup>           | ...   | ...               | ...            | 44 885         | 52 574         | 53 832         | ...  | ...               | ...           | 1             | 1             | 1             |
| SBP                         | ...   | ...               | ...            | ...            | ...            | 557            | ...  | ...               | ...           | ...           | ...           | -             |
| VA                          | 12 019  | 10 200            | ...            | ...            | 4 425          | 4 262          | -  | -                 | ...           | ...           | -             | -             |
| Gewerbeliste LDP            | ...   | ...               | ...            | ...            | ...            | 3 371          | ...  | ...               | ...           | ...           | ...           | -             |
| Anderere                    | 1 179   | 18 011            | 28 177         | 18 089         | 2 086          | 1 463          | -  | -                 | -             | -             | -             | -             |
| <b>Total</b>                | <b>347 735</b>  | <b>350 238</b>    | <b>354 580</b> | <b>331 076</b> | <b>282 244</b> | <b>291 606</b> | <b>6</b>   | <b>6</b>          | <b>6</b>      | <b>6</b>      | <b>5</b>      | <b>5</b>      |

Fussnoten siehe gegenüberliegende Seite.

## Grossratswahlen seit 1984

| Partei <sup>1</sup>              | Wahljahr |        |                   |        |        |        | Wahljahr  |        |                   |        |        |        |
|----------------------------------|----------|--------|-------------------|--------|--------|--------|---|--------|-------------------|--------|--------|--------|
|                                  | 1984     | 1988   | 1992 <sup>2</sup> | 1996   | 2000   | 2004   | 1984  | 1988   | 1992 <sup>2</sup> | 1996   | 2000   | 2004   |
| <b>Unveränderte Parteilisten</b> |          |        |                   |        |        |        | <b>Alle Parteilisten</b>                        |        |                   |        |        |        |
| FDP                              | 3 462    | 2 709  | 3 542             | 2 665  | 2 384  | 2 178  | 7 524   | 6 635  | 7 667             | 5 484  | 5 297  | 5 049  |
| PdA                              | 859      | 567    | 407               | ...    | 386    | ...    | 1 167   | 860    | 602               | ...    | 583    | ...    |
| LDP                              | 2 293    | 2 296  | 2 836             | 2 277  | 2 179  | 1 624  | 4 966   | 5 270  | 6 119             | 4 767  | 4 650  | 3 592  |
| VEW                              | 2 062    | 1 440  | 1 577             | 1 492  | 1 363  | 1 160  | 4 192   | 2 969  | 2 880             | 2 526  | 2 390  | 2 304  |
| SP                               | 6 082    | 4 882  | 6 007             | 7 553  | 6 395  | 8 201  | 10 421  | 9 368  | 11 278            | 12 847 | 11 604 | 14 696 |
| LdU                              | 1 308    | 1 154  | 634               | ...    | ...    | ...    | 2 505   | 2 430  | 1 058             | ...    | ...    | ...    |
| CVP                              | 2 482    | 1 930  | 2 365             | 1 900  | 1 820  | 1 500  | 6 003   | 5 062  | 5 156             | 4 122  | 4 032  | 3 431  |
| POB                              | 2 639    | 1 700  | 939               | ...    | ...    | ...    | 4 431   | 3 677  | 2 291             | ...    | ...    | ...    |
| GB <sup>6</sup>                  | ...      | ...    | ...               | 2 147  | 2 068  | 2 624  | ...   | ...    | ...               | 4 087  | 3 895  | 4 636  |
| SD                               | 2 304    | 3 028  | 2 145             | 2 491  | 1 361  | 999    | 3 082   | 3 999  | 2 899             | 2 952  | 1 995  | 1 261  |
| DSP                              | 2 164    | 1 710  | 1 936             | 2 009  | 1 175  | 923    | 4 236   | 4 013  | 3 951             | 3 595  | 2 411  | 1 911  |
| SVP                              | ...      | ...    | 943               | 1 061  | 3 137  | 3 207  | ...   | ...    | 2 219             | 1 708  | 4 736  | 5 925  |
| GP                               | 411      | 1 087  | 735               | ...    | ...    | ...    | 894   | 2 287  | 1 419             | ...    | ...    | ...    |
| FraB                             | ...      | ...    | 1 236             | 1 677  | ...    | ...    | ...   | ...    | 2 037             | 2 486  | ...    | ...    |
| Andere                           | 752      | 965    | 478               | 532    | 560    | 1 240  | 1 211   | 1 575  | 1 168             | 901    | 1 174  | 1 919  |
| Total                            | 26 818   | 23 468 | 25 780            | 25 804 | 22 828 | 23 656 | 50 632  | 48 145 | 50 744            | 45 475 | 42 767 | 44 724 |
| <b>Kumulierte Parteilisten</b>   |          |        |                   |        |        |        | <b>Prozentverteilung der Parteilisten</b>       |        |                   |        |        |        |
| FDP                              | 1 562    | 1 470  | 1 453             | 1 110  | 1 101  | 1 144  | 14,9  | 13,8   | 15,1              | 12,1   | 12,4   | 11,3   |
| PdA                              | 160      | 87     | 31                | ...    | 64     | ...    | 2,3   | 1,8    | 1,2               | ...    | 1,4    | ...    |
| LDP                              | 1 282    | 1 171  | 1 394             | 1 148  | 931    | 758    | 9,8   | 10,9   | 12,1              | 10,5   | 10,9   | 8,0    |
| VEW                              | 843      | 582    | 473               | 361    | 419    | 472    | 8,3   | 6,2    | 5,7               | 5,6    | 5,6    | 5,2    |
| SP                               | 1 359    | 1 021  | 1 192             | 1 430  | 1 473  | 1 952  | 20,6  | 19,5   | 22,2              | 28,3   | 27,1   | 32,9   |
| LdU                              | 339      | 276    | 84                | ...    | ...    | ...    | 4,9   | 5,0    | 2,1               | ...    | ...    | ...    |
| CVP                              | 2 194    | 1 879  | 1 591             | 1 308  | 1 190  | 1 028  | 11,9  | 10,5   | 10,2              | 9,1    | 9,4    | 7,7    |
| POB                              | 543      | 400    | 330               | ...    | ...    | ...    | 8,8   | 7,6    | 4,5               | ...    | ...    | ...    |
| GB <sup>6</sup>                  | ...      | ...    | ...               | 490    | 543    | 516    | ...   | ...    | ...               | 9,0    | 9,1    | 10,4   |
| SD                               | 205      | 256    | 192               | 115    | 329    | 117    | 6,1   | 8,3    | 5,7               | 6,5    | 4,7    | 2,8    |
| DSP                              | 856      | 899    | 824               | 712    | 564    | 430    | 8,4   | 8,3    | 7,8               | 7,9    | 5,6    | 4,3    |
| SVP                              | ...      | ...    | 112               | 123    | 296    | 1 097  | ...   | ...    | 4,4               | 3,8    | 11,1   | 13,2   |
| GP                               | 32       | 214    | 108               | ...    | ...    | ...    | 1,8   | 4,8    | 2,8               | ...    | ...    | ...    |
| FraB                             | ...      | ...    | 58                | 95     | ...    | ...    | ...   | ...    | 4,0               | 5,5    | ...    | ...    |
| Andere                           | 18       | 80     | 49                | 23     | 160    | 65     | 2,4   | 3,3    | 2,3               | 2,0    | 2,7    | 4,3    |
| Total                            | 9 393    | 8 335  | 7 891             | 6 915  | 7 070  | 7 579  | 100,0   | 100,0  | 100,0             | 100,0  | 100,0  | 100,0  |
| <b>Panaschierte Parteilisten</b> |          |        |                   |        |        |        | <b>Prozentanteil unveränderter Parteilisten</b> |        |                   |        |        |        |
| FDP                              | 2 500    | 2 456  | 2 672             | 1 709  | 1 812  | 1 727  | 46,0  | 40,8   | 46,2              | 48,6   | 45,0   | 43,1   |
| PdA                              | 148      | 206    | 164               | ...    | 133    | ...    | 73,6  | 65,9   | 67,6              | ...    | 66,2   | ...    |
| LDP                              | 1 391    | 1 803  | 1 889             | 1 342  | 1 540  | 1 210  | 46,2  | 43,6   | 46,3              | 47,8   | 46,9   | 45,2   |
| VEW                              | 1 287    | 947    | 830               | 673    | 608    | 672    | 49,2  | 48,5   | 54,8              | 59,1   | 57,0   | 50,3   |
| SP                               | 2 980    | 3 465  | 4 079             | 3 864  | 3 736  | 4 543  | 58,4  | 52,1   | 53,3              | 58,8   | 55,1   | 55,8   |
| LdU                              | 858      | 1 000  | 340               | ...    | ...    | ...    | 52,2  | 47,5   | 59,9              | ...    | ...    | ...    |
| CVP                              | 1 327    | 1 253  | 1 200             | 914    | 1 022  | 903    | 41,3  | 38,1   | 45,9              | 46,1   | 45,1   | 43,7   |
| POB                              | 1 249    | 1 577  | 1 022             | ...    | ...    | ...    | 59,6  | 46,2   | 41,0              | ...    | ...    | ...    |
| GB <sup>6</sup>                  | ...      | ...    | ...               | 1 450  | 1 284  | 1 496  | ...   | ...    | ...               | 52,5   | 53,1   | 56,6   |
| SD                               | 573      | 715    | 562               | 346    | 305    | 145    | 74,8  | 75,7   | 74,0              | 84,4   | 68,2   | 79,2   |
| DSP                              | 1 216    | 1 404  | 1 191             | 874    | 672    | 558    | 51,1  | 42,6   | 49,0              | 55,9   | 48,7   | 48,3   |
| SVP                              | ...      | ...    | 1 164             | 524    | 1 303  | 1 621  | ...   | ...    | 42,5              | 62,1   | 66,2   | 54,1   |
| GP                               | 451      | 986    | 576               | ...    | ...    | ...    | 46,0  | 47,5   | 51,8              | ...    | ...    | ...    |
| FraB                             | ...      | ...    | 743               | 714    | ...    | ...    | ...   | ...    | 60,7              | 67,5   | ...    | ...    |
| Andere                           | 441      | 530    | 641               | 346    | 454    | 614    | 62,1  | 61,3   | 40,9              | 59,0   | 47,7   | 64,6   |
| Total                            | 14 421   | 16 342 | 17 073            | 12 756 | 12 869 | 13 489 | 53,0  | 48,7   | 50,8              | 56,7   | 53,4   | 52,9   |

<sup>1</sup>Siehe Seite 251 oben. <sup>2</sup>1992 wählten erstmals auch 18- und 19-Jährige. <sup>3</sup>Einschliesslich Listenstimmen. <sup>4</sup>Unter Berücksichtigung der Wahlkreiseinteilung. <sup>5</sup>Tatsächliche Verteilung unter Berücksichtigung der Wahlkreiseinteilung und der Listenverbindungen. <sup>6</sup>2000: BastAI, Grüne zusammen mit FraB.

## Grossratswahlen seit 1984 (Fortsetzung)

| Wahljahr  |           |                   |           |           |           | Wahljahr   |        |                   |        |        |        |
|---|-----------|-------------------|-----------|-----------|-----------|--|--------|-------------------|--------|--------|--------|
| 1984  | 1988      | 1992 <sup>2</sup> | 1996      | 2000      | 2004      | 1984   | 1988   | 1992 <sup>2</sup> | 1996   | 2000   | 2004   |
| <b>Aus den Parteilisten berechnete Linien</b>                         |           |                   |           |           |           | <b>Aus der Gesamtstimmenzahl berechnete Wählerzahl<sup>4</sup></b> |        |                   |        |        |        |
| 267 677   | 232 265   | 270 390           | 196 417   | 169 740   | 178 305   | 8 197  | 7 307  | 8 550             | 6 247  | 5 738  | 5 547  |
| 44 190  | 34 007    | 24 024            | ...       | 28 926    | ...       | 1 407  | 1 033  | 735               | ...    | 631    | ...    |
| 180 071   | 188 642   | 212 721           | 158 705   | 147 756   | 118 889   | 5 575  | 5 780  | 7 061             | 5 386  | 5 139  | 4 052  |
| 129 830   | 87 519    | 81 326            | 68 288    | 69 026    | 66 596    | 4 549  | 3 281  | 3 304             | 2 934  | 2 565  | 2 586  |
| 391 054   | 350 090   | 424 640           | 478 949   | 472 422   | 545 151   | 10 960   | 9 610  | 11 692            | 13 547 | 11 831 | 14 747 |
| 93 556  | 94 978    | 40 458            | ...       | ...       | ...       | 2 992  | 3 013  | 1 389             | ...    | ...    | ...    |
| 223 263   | 188 536   | 189 796           | 149 781   | 133 868   | 122 846   | 6 555  | 5 572  | 5 827             | 4 795  | 4 491  | 3 847  |
| 164 366   | 135 028   | 85 043            | ...       | ...       | ...       | 4 918  | 4 103  | 2 882             | ...    | ...    | ...    |
| ...   | ...       | ...               | 154 518   | 156 882   | 172 514   | ...  | ...    | ...               | 4 720  | 4 358  | 5 155  |
| 115 780   | 147 890   | 106 794           | 109 953   | 98 724    | 48 922    | 3 125  | 4 096  | 3 114             | 3 078  | 2 103  | 1 352  |
| 153 966   | 144 295   | 135 193           | 129 136   | 84 780    | 65 841    | 4 494  | 4 317  | 4 422             | 4 100  | 2 724  | 2 245  |
| ...   | ...       | 87 064            | 61 375    | 219 370   | 206 846   | ...  | ...    | 2 147             | 1 735  | 4 573  | 5 716  |
| 36 577  | 82 674    | 52 208            | ...       | ...       | ...       | 966  | 2 859  | 1 973             | ...    | ...    | ...    |
| ...   | ...       | 76 460            | 96 041    | ...       | ...       | ...  | ...    | 2 264             | 2 867  | ...    | ...    |
| 38 138  | 61 438    | 44 699            | 23 320    | 37 704    | 57 563    | 1 264  | 1 635  | 1 252             | 818    | 1 361  | 1 976  |
| 1 838 468   | 1 747 362 | 1 830 816         | 1 626 483 | 1 619 198 | 1 583 473 | 55 002   | 52 606 | 56 612            | 50 227 | 45 514 | 47 223 |
| <b>Zahl der Stimmen aus den Listen der eigenen Partei<sup>3</sup></b> |           |                   |           |           |           | <b>Prozentverteilung der Wählerzahl</b>                            |        |                   |        |        |        |
| 247 814   | 212 447   | 246 455           | 182 420   | 171 718   | 164 253   | 14,9   | 13,9   | 15,1              | 12,4   | 12,6   | 11,7   |
| 42 245  | 31 177    | 22 126            | ...       | 20 632    | ...       | 2,6  | 2,0    | 1,3               | ...    | 1,4    | ...    |
| 169 487   | 173 763   | 196 756           | 148 534   | 142 368   | 108 906   | 10,1   | 11,0   | 12,5              | 10,7   | 11,3   | 8,6    |
| 117 031   | 78 555    | 72 939            | 61 932    | 58 930    | 61 248    | 8,3  | 6,2    | 5,8               | 5,8    | 5,6    | 5,5    |
| 362 903   | 314 443   | 382 775           | 447 117   | 400 527   | 510 778   | 19,9   | 18,3   | 20,7              | 27,0   | 26,0   | 31,2   |
| 82 897  | 81 542    | 35 064            | ...       | ...       | ...       | 5,4  | 5,7    | 2,5               | ...    | ...    | ...    |
| 212 742   | 178 074   | 178 106           | 141 744   | 137 787   | 114 936   | 11,9   | 10,6   | 10,3              | 9,5    | 9,9    | 8,1    |
| 151 181   | 117 037   | 72 315            | ...       | ...       | ...       | 8,9  | 7,8    | 5,1               | ...    | ...    | ...    |
| ...   | ...       | ...               | 138 551   | 136 790   | 159 263   | ...  | ...    | ...               | 9,4    | 9,6    | 10,9   |
| 109 758   | 139 608   | 100 762           | 106 066   | 70 929    | 47 654    | 5,7  | 7,8    | 5,5               | 6,1    | 4,6    | 2,9    |
| 140 211   | 128 879   | 121 122           | 119 199   | 77 828    | 59 360    | 8,2  | 8,2    | 7,8               | 8,2    | 6,0    | 4,8    |
| ...   | ...       | 50 855            | 55 815    | 153 264   | 193 137   | ...  | ...    | 3,8               | 3,5    | 10,0   | 12,1   |
| 29 765  | 70 425    | 44 533            | ...       | ...       | ...       | 1,8  | 5,4    | 3,5               | ...    | ...    | ...    |
| ...   | ...       | 66 029            | 87 186    | ...       | ...       | ...  | ...    | 4,0               | 5,7    | ...    | ...    |
| 29 921  | 51 366    | 22 831            | 16 656    | 34 090    | 48 864    | 2,3  | 3,1    | 2,2               | 1,6    | 3,0    | 4,2    |
| 1 695 955   | 1 577 316 | 1 612 668         | 1 505 220 | 1 404 863 | 1 468 399 | 100,0  | 100,0  | 100,0             | 100,0  | 100,0  | 100,0  |
| <b>Gesamtstimmenzahl</b>  |           |                   |           |           |           | <b>Sitzverteilung<sup>5</sup></b>                                  |        |                   |        |        |        |
| 289 166   | 253 206   | 298 325           | 221 478   | 200 616   | 193 866   | 21   | 19     | 21                | 17     | 18     | 17     |
| 52 958  | 40 956    | 29 468            | ...       | 24 516    | ...       | 3  | 2      | 1                 | ...    | ...    | ...    |
| 200 856   | 205 353   | 241 642           | 177 773   | 169 445   | 132 337   | 15   | 15     | 17                | 14     | 16     | 12     |
| 139 710   | 94 823    | 91 079            | 76 774    | 69 137    | 74 404    | 10   | 7      | 6                 | 6      | 6      | 6      |
| 409 895   | 357 118   | 440 787           | 502 070   | 436 024   | 545 367   | 28   | 27     | 32                | 39     | 39     | 46     |
| 111 319   | 118 298   | 53 033            | ...       | ...       | ...       | 5  | 8      | 3                 | ...    | ...    | ...    |
| 243 153   | 206 841   | 213 052           | 171 874   | 161 693   | 135 543   | 15   | 15     | 15                | 13     | 14     | 11     |
| 181 354   | 148 427   | 105 837           | ...       | ...       | ...       | 15   | 12     | 6                 | ...    | ...    | ...    |
| ...   | ...       | ...               | 176 424   | 165 965   | 191 219   | ...  | ...    | ...               | 13     | 12     | 16     |
| 117 559   | 151 704   | 114 706           | 114 324   | 77 564    | 52 464    | 7  | 10     | 8                 | 8      | 5      | ...    |
| 161 114   | 153 695   | 150 708           | 145 657   | 95 592    | 77 036    | 11   | 9      | 10                | 10     | 6      | 6      |
| ...   | ...       | 84 309            | 62 236    | 160 038   | 199 601   | ...  | ...    | 3                 | 3      | 14     | 15     |
| 39 588  | 102 047   | 72 931            | ...       | ...       | ...       | ...  | 5      | 3                 | ...    | ...    | ...    |
| ...   | ...       | 84 376            | 109 721   | ...       | ...       | ...  | ...    | 5                 | 7      | ...    | ...    |
| 40 278  | 63 668    | 47 445            | 20 139    | 44 965    | 58 959    | ...  | 1      | ...               | ...    | ...    | 1      |
| 1 986 950   | 1 896 136 | 2 027 698         | 1 778 470 | 1 605 555 | 1 660 796 | 130  | 130    | 130               | 130    | 130    | 130    |

Fussnoten siehe gegenüberliegende Seite.

## Parteistimmen bei den Grossratswahlen nach Wahlkreis und Herkunft 2004

| Partei <sup>1</sup>                           | Alle<br>Stimmen | Stimmen von Listen der eigenen Partei |                              |                                |               | Stimmen von      |                   |
|---|-----------------|---------------------------------------|------------------------------|--------------------------------|---------------|------------------|-------------------|
|   |                 | Unver-<br>änderte                     | Kumu-<br>lierte <sup>2</sup> | Pana-<br>schierte <sup>2</sup> | Zu-<br>sammen | freien<br>Listen | fremden<br>Listen |
| <b>Grossbasel-Ost</b>                         |                 |                                       |                              |                                |               |                  |                   |
| Freisinnig-Demokratische Partei               | 63 346          | 21 665                                | 16 065                       | 16 038                         | 53 768        | 4 137            | 5 441             |
| Liberal-demokratische Partei                  | 53 723          | 22 470                                | 10 710                       | 12 634                         | 45 814        | 3 393            | 4 516             |
| Vereinigung Evangelischer Wähler              | 18 087          | 8 155                                 | 2 765                        | 3 515                          | 14 435        | 1 439            | 2 213             |
| Sozialdemokratische Partei                    | 149 001         | 87 290                                | 17 745                       | 34 531                         | 139 566       | 4 727            | 4 708             |
| Christlichdemokratische Volkspartei           | 39 954          | 14 455                                | 12 250                       | 7 489                          | 34 194        | 2 282            | 3 478             |
| Grünes Bündnis                                | 47 279          | 25 095                                | 4 340                        | 9 759                          | 39 194        | 2 510            | 5 575             |
| Schweizer Demokraten                          | 12 805          | 9 975                                 | 455                          | 1 737                          | 12 167        | 246              | 392               |
| Demokratisch-Soziale Partei                   | 17 981          | 7 245                                 | 3 325                        | 2 740                          | 13 310        | 1 879            | 2 792             |
| Schweizerische Volkspartei                    | 58 903          | 42 490                                | 3 255                        | 11 043                         | 56 788        | 1 043            | 1 072             |
| Andere Parteien                               | 14 146          | 7 770                                 | 595                          | 2 938                          | 11 303        | 949              | 1 894             |
| Zusammen                                      | 475 225         | 246 610                               | 71 505                       | 102 424                        | 420 539       | 22 605           | 32 081            |
| <b>Grossbasel-West</b>                        |                 |                                       |                              |                                |               |                  |                   |
| Freisinnig-Demokratische Partei               | 85 230          | 40 572                                | 13 984                       | 20 584                         | 75 140        | 3 785            | 6 305             |
| Liberal-demokratische Partei                  | 53 529          | 21 758                                | 9 982                        | 12 534                         | 44 274        | 2 972            | 6 283             |
| Vereinigung Evangelischer Wähler              | 33 025          | 16 238                                | 6 118                        | 6 030                          | 28 386        | 1 516            | 3 123             |
| Sozialdemokratische Partei                    | 265 926         | 146 924                               | 34 408                       | 70 416                         | 251 748       | 5 800            | 8 378             |
| Christlichdemokratische Volkspartei           | 62 501          | 27 600                                | 15 594                       | 11 533                         | 54 727        | 2 673            | 5 101             |
| Grünes Bündnis                                | 92 485          | 49 266                                | 8 234                        | 20 842                         | 78 342        | 3 200            | 10 943            |
| Schweizer Demokraten                          | 23 543          | 17 112                                | 2 622                        | 1 576                          | 21 310        | 449              | 1 784             |
| Demokratisch-Soziale Partei                   | 30 490          | 13 110                                | 6 394                        | 4 984                          | 24 488        | 1 934            | 4 068             |
| Schweizerische Volkspartei                    | 80 617          | 26 634                                | 33 580                       | 18 478                         | 78 692        | 843              | 1 082             |
| Andere Parteien                               | 26 491          | 14 536                                | 552                          | 7 772                          | 22 860        | 1 013            | 2 618             |
| Zusammen                                      | 753 837         | 373 750                               | 131 468                      | 174 749                        | 679 967       | 24 185           | 49 685            |
| <b>Kleinbasel</b>                             |                 |                                       |                              |                                |               |                  |                   |
| Freisinnig-Demokratische Partei               | 32 150          | 12 852                                | 5 848                        | 6 911                          | 25 611        | 3 074            | 3 465             |
| Liberal-demokratische Partei                  | 10 424          | 4 692                                 | 1 122                        | 2 272                          | 8 086         | 1 052            | 1 286             |
| Vereinigung Evangelischer Wähler              | 9 445           | 4 318                                 | 1 496                        | 1 759                          | 7 573         | 838              | 1 034             |
| Sozialdemokratische Partei                    | 109 666         | 57 154                                | 16 150                       | 27 754                         | 101 058       | 4 507            | 4 101             |
| Christlichdemokratische Volkspartei           | 24 195          | 8 670                                 | 6 970                        | 3 960                          | 19 600        | 2 118            | 2 477             |
| Grünes Bündnis                                | 44 797          | 19 720                                | 5 474                        | 11 228                         | 36 422        | 2 810            | 5 565             |
| Schweizer Demokraten                          | 16 116          | 11 628                                | 1 598                        | 951                            | 14 177        | 849              | 1 090             |
| Demokratisch-Soziale Partei                   | 23 121          | 8 806                                 | 4 726                        | 4 018                          | 17 550        | 2 747            | 2 824             |
| Schweizerische Volkspartei                    | 47 852          | 31 858                                | 3 196                        | 11 027                         | 46 081        | 1 082            | 689               |
| Andere Parteien                               | 15 233          | 8 602                                 | 782                          | 2 850                          | 12 234        | 1 224            | 1 775             |
| Zusammen                                      | 332 999         | 168 300                               | 47 362                       | 72 730                         | 288 392       | 20 301           | 24 306            |
| <b>Riehen und Bettingen</b>                   |                 |                                       |                              |                                |               |                  |                   |
| Freisinnig-Demokratische Partei               | 13 140          | 4 186                                 | 2 926                        | 2 622                          | 9 734         | 1 938            | 1 468             |
| Liberal-demokratische Partei                  | 14 661          | 5 194                                 | 2 828                        | 2 710                          | 10 732        | 2 045            | 1 884             |
| Vereinigung Evangelischer Wähler <sup>3</sup> | 13 847          | 5 075                                 | 3 024                        | 2 755                          | 10 854        | 1 616            | 1 377             |
| Sozialdemokratische Partei                    | 20 774          | 11 648                                | 3 108                        | 3 650                          | 18 406        | 1 435            | 933               |
| Christlichdemokratische Volkspartei           | 8 893           | 3 248                                 | 1 876                        | 1 291                          | 6 415         | 1 224            | 1 254             |
| Grünes Bündnis                                | 6 658           | 3 584                                 | 728                          | 993                            | 5 305         | 651              | 702               |
| Schweizer Demokraten                          | ...             | ...                                   | ...                          | ...                            | ...           | ...              | ...               |
| Demokratisch-Soziale Partei                   | 5 444           | 2 408                                 | 798                          | 806                            | 4 012         | 700              | 732               |
| Schweizerische Volkspartei                    | 12 229          | 6 678                                 | 2 520                        | 2 378                          | 11 576        | 377              | 276               |
| Andere Parteien <sup>4</sup>                  | 3 089           | 1 710                                 | 182                          | 575                            | 2 467         | 246              | 376               |
| Zusammen                                      | 98 735          | 43 731                                | 17 990                       | 17 780                         | 79 501        | 10 232           | 9 002             |

<sup>1</sup>Panaschiergewinne waagrecht und -verluste senkrecht ablesen. <sup>2</sup>Kandidaten- und Parteistimmen. <sup>3</sup>In der Spalte "Unveränderte": Einschliesslich 91 Stimmen der VEW Bettingen. <sup>4</sup>In der Spalte "Unveränderte": Einschliesslich 352 Stimmen anderer Parteien von Bettingen.

## Parteistimmen bei den Grossratswahlen nach Wahlkreis und Herkunft 2004 (Fortsetzung)

Von parteifremden panaschierten Listen erhaltene und von eigenen Listen abgegebene Stimmen<sup>1</sup>

|                             | FDP   | LDP   | VEW    | SP    | CVP   | GB  | SD    | DSP   | SVP   | Andere | Netto-<br>Panaschier-<br>gewinne | Sitz-<br>ver-<br>teilung |
|-----------------------------|-------|-------|--------|-------|-------|-----|-------|-------|-------|--------|----------------------------------|--------------------------|
| <b>Grossbasel-Ost</b>       |       |       |        |       |       |     |       |       |       |        |                                  |                          |
| ...                         | 1 716 | 292   | 999    | 708   | 178   | 48  | 402   | 920   | 178   | 1 004  | 5                                |                          |
| 1 582                       | ...   | 275   | 948    | 489   | 214   | 18  | 272   | 571   | 147   | 735    | 5                                |                          |
| 291                         | 281   | ...   | 576    | 177   | 180   | 14  | 173   | 144   | 377   | 583    | 1                                |                          |
| 663                         | 379   | 218   | ...    | 386   | 2 066 | 52  | 512   | 203   | 229   | -4 511 | 12                               |                          |
| 746                         | 560   | 194   | 1 055  | ...   | 280   | 35  | 215   | 256   | 137   | 992    | 3                                |                          |
| 172                         | 202   | 137   | 4 343  | 233   | ...   | 38  | 130   | 100   | 220   | 2 139  | 4                                |                          |
| 26                          | 4     | 4     | 21     | 19    | 3     | ... | 14    | 229   | 72    | -41    | -                                |                          |
| 564                         | 378   | 263   | 682    | 340   | 136   | 67  | ...   | 201   | 161   | 877    | 1                                |                          |
| 278                         | 168   | 80    | 79     | 48    | 11    | 111 | 143   | ...   | 154   | -1 920 | 4                                |                          |
| 115                         | 93    | 167   | 516    | 86    | 368   | 50  | 54    | 368   | 77    | 142    | -                                |                          |
| 4 437                       | 3 781 | 1 630 | 9 219  | 2 486 | 3 436 | 433 | 1 915 | 2 992 | 1 752 | ...    | 35                               |                          |
| <b>Grossbasel-West</b>      |       |       |        |       |       |     |       |       |       |        |                                  |                          |
| ...                         | 1 319 | 190   | 1 685  | 829   | 184   | 84  | 421   | 1 146 | 447   | 577    | 6                                |                          |
| 2 060                       | ...   | 274   | 1 231  | 796   | 242   | 19  | 421   | 916   | 324   | 2 625  | 3                                |                          |
| 316                         | 247   | ...   | 938    | 287   | 281   | 20  | 237   | 254   | 543   | 1 287  | 2                                |                          |
| 929                         | 536   | 449   | ...    | 564   | 4 214 | 74  | 420   | 279   | 913   | -7 962 | 18                               |                          |
| 1 105                       | 720   | 188   | 1 556  | ...   | 322   | 26  | 310   | 598   | 276   | 1 776  | 4                                |                          |
| 302                         | 182   | 258   | 9 045  | 235   | ...   | 23  | 125   | 84    | 689   | 5 059  | 6                                |                          |
| 54                          | 35    | 12    | 60     | 49    | 19    | ... | 60    | 1 285 | 210   | 1 290  | -                                |                          |
| 534                         | 391   | 333   | 1 129  | 368   | 158   | 82  | ...   | 697   | 376   | 1 830  | 2                                |                          |
| 205                         | 101   | 20    | 78     | 71    | 22    | 100 | 108   | ...   | 377   | -4 820 | 5                                |                          |
| 223                         | 127   | 112   | 618    | 126   | 442   | 66  | 136   | 643   | 125   | -1 662 | -                                |                          |
| 5 728                       | 3 658 | 1 836 | 16 340 | 3 325 | 5 884 | 494 | 2 238 | 5 902 | 4 280 | ...    | 46                               |                          |
| <b>Kleinbasel</b>           |       |       |        |       |       |     |       |       |       |        |                                  |                          |
| ...                         | 544   | 104   | 457    | 402   | 68    | 60  | 533   | 963   | 334   | 1 128  | 4                                |                          |
| 431                         | ...   | 28    | 243    | 138   | 50    | 3   | 112   | 204   | 77    | 22     | 1                                |                          |
| 136                         | 60    | ...   | 295    | 103   | 101   | 18  | 153   | 103   | 65    | 345    | 1                                |                          |
| 325                         | 106   | 172   | ...    | 196   | 2 494 | 41  | 255   | 122   | 390   | -3 029 | 13                               |                          |
| 557                         | 215   | 124   | 576    | ...   | 131   | 42  | 269   | 393   | 170   | 963    | 3                                |                          |
| 109                         | 26    | 84    | 4 474  | 175   | ...   | 39  | 131   | 97    | 430   | 2 139  | 5                                |                          |
| 55                          | 21    | 13    | 72     | 22    | 9     | ... | 73    | 667   | 158   | 749    | -                                |                          |
| 500                         | 193   | 123   | 567    | 360   | 143   | 67  | ...   | 533   | 338   | 1 062  | 2                                |                          |
| 127                         | 56    | 23    | 39     | 61    | 7     | 37  | 119   | ...   | 220   | -2 836 | 5                                |                          |
| 97                          | 43    | 18    | 407    | 57    | 423   | 34  | 117   | 443   | 136   | -543   | -                                |                          |
| 2 337                       | 1 264 | 689   | 7 130  | 1 514 | 3 426 | 341 | 1 762 | 3 525 | 2 318 | ...    | 34                               |                          |
| <b>Riehen und Bettingen</b> |       |       |        |       |       |     |       |       |       |        |                                  |                          |
| ...                         | 577   | 165   | 174    | 134   | 16    | ... | 96    | 281   | 25    | -82    | 2                                |                          |
| 756                         | ...   | 217   | 233    | 160   | 22    | ... | 122   | 345   | 29    | 604    | 3                                |                          |
| 197                         | 155   | ...   | 388    | 90    | 95    | ... | 99    | 195   | 158   | 184    | 2                                |                          |
| 117                         | 110   | 197   | ...    | 74    | 298   | ... | 88    | 31    | 18    | -751   | 3                                |                          |
| 273                         | 221   | 245   | 189    | ...   | 39    | ... | 97    | 151   | 39    | 669    | 1                                |                          |
| 31                          | 20    | 100   | 482    | 38    | ...   | ... | 13    | 12    | 6     | 197    | 1                                |                          |
| ...                         | ...   | ...   | ...    | ...   | ...   | ... | ...   | ...   | ...   | ...    | ...                              |                          |
| 97                          | 93    | 122   | 166    | 44    | 22    | ... | ...   | 156   | 32    | 166    | 1                                |                          |
| 48                          | 86    | 36    | 25     | 21    | 3     | ... | 24    | ...   | 33    | -1 014 | 1                                |                          |
| 31                          | 18    | 111   | 27     | 24    | 10    | ... | 27    | 119   | 9     | 27     | 1                                |                          |
| 1 550                       | 1 280 | 1 193 | 1 684  | 585   | 505   | ... | 566   | 1 290 | 349   | ...    | 15                               |                          |

Fussnoten siehe gegenüberliegende Seite.

## Wahl des Bürgergemeinderates der Stadt Basel seit 1975

| Partei <sup>1</sup>         | Wahljahr                         |               |              |                   |               |               | Wahljahr  |               |               |                   |               |               |
|-----------------------------|----------------------------------|---------------|--------------|-------------------|---------------|---------------|---|---------------|---------------|-------------------|---------------|---------------|
|                             | 1975                             | 1981          | 1987         | 1993 <sup>2</sup> | 1999          | 2005          | 1975  | 1981          | 1987          | 1993 <sup>2</sup> | 1999          | 2005          |
|                             | <b>Unveränderte Parteilisten</b> |               |              |                   |               |               | <b>Alle Parteilisten</b>                        |               |               |                   |               |               |
| FDP                         | 2 355                            | 2 223         | 1 138        | 2 055             | 1 587         | 1 451         | 3 506   | 3 554         | 2 097         | 3 075             | 2 468         | 2 366         |
| PdA                         | 1 183                            | 587           | 284          | ...               | ...           | ...           | 1 347   | 721           | 387           | ...               | ...           | ...           |
| Linke Liste <sup>5</sup>    | 789                              | 979           | 703          | 799               | 375           | ...           | 1 032   | 1 388         | 1 032         | 1 670             | 494           | ...           |
| LDP                         | 2 656                            | 1 870         | 1 238        | 2 640             | 1 730         | 1 557         | 4 098   | 3 195         | 2 423         | 3 901             | 2 740         | 2 530         |
| VEV                         | 1 346                            | 1 012         | 595          | 754               | 648           | 597           | 1 902   | 1 435         | 904           | 1 088             | 981           | 896           |
| SP                          | 4 420                            | 3 037         | 1 241        | 3 668             | 2 999         | 3 765         | 5 902   | 4 319         | 1 954         | 4 999             | 4 173         | 5 584         |
| LdU                         | 1 882                            | 1 054         | 471          | 602               | ...           | ...           | 2 459   | 1 536         | 735           | 828               | ...           | ...           |
| CVP                         | 1 969                            | 1 953         | 979          | 1 798             | 1 164         | 1 397         | 3 552   | 3 183         | 1 832         | 2 777             | 2 055         | 2 304         |
| SD                          | 1 526                            | 796           | 439          | 857               | 382           | 194           | 1 752   | 1 033         | 905           | 996               | 497           | 250           |
| FP                          | ...                              | ...           | ...          | 417               | 53            | ...           | ...   | ...           | ...           | 633               | 77            | ...           |
| DSP                         | ...                              | ...           | 506          | 1 323             | 1 225         | 958           | ...   | ...           | 915           | 1 892             | 1 811         | 1 407         |
| SVP                         | ...                              | ...           | ...          | ...               | 981           | 1 671         | ...   | ...           | ...           | ...               | 1 583         | 2 062         |
| SBP                         | ...                              | ...           | ...          | ...               | ...           | 177           | ...   | ...           | ...           | ...               | ...           | 243           |
| Grünes Bündnis <sup>6</sup> | ...                              | ...           | 456          | 1 015             | 1 117         | 1 243         | ...   | ...           | 680           | 1 261             | 1 516         | 1 791         |
| Anderere                    | ...                              | 245           | 155          | 75                | 23            | 181           | ...   | 405           | 255           | 147               | 44            | 350           |
| <b>Total</b>                | <b>18 126</b>                    | <b>13 756</b> | <b>8 205</b> | <b>16 003</b>     | <b>12 284</b> | <b>13 191</b> | <b>25 550</b>                                   | <b>20 769</b> | <b>14 119</b> | <b>23 267</b>     | <b>18 439</b> | <b>19 763</b> |
|                             | <b>Kumulierte Parteilisten</b>   |               |              |                   |               |               | <b>Prozentverteilung der Parteilisten</b>       |               |               |                   |               |               |
| FDP                         | 574                              | 606           | 447          | 425               | 372           | 361           | 13,7  | 17,1          | 14,9          | 13,2              | 13,4          | 12,0          |
| PdA                         | 105                              | 74            | 54           | ...               | ...           | ...           | 5,3   | 3,5           | 2,7           | ...               | ...           | ...           |
| Linke Liste <sup>5</sup>    | 81                               | 152           | 94           | 38                | 27            | ...           | 4,0   | 6,7           | 7,3           | 7,2               | 2,7           | ...           |
| LDP                         | 825                              | 689           | 698          | 621               | 512           | 454           | 16,0  | 15,4          | 17,2          | 16,8              | 14,9          | 12,8          |
| VEV                         | 236                              | 146           | 117          | 136               | 143           | 123           | 7,5   | 6,9           | 6,4           | 4,7               | 5,3           | 4,5           |
| SP                          | 849                              | 601           | 268          | 442               | 371           | 710           | 23,1  | 20,8          | 13,8          | 21,5              | 22,6          | 28,2          |
| LdU                         | 300                              | 245           | 63           | 61                | ...           | ...           | 9,6   | 7,4           | 5,2           | 3,6               | ...           | ...           |
| CVP                         | 1 135                            | 790           | 559          | 633               | 570           | 546           | 13,9  | 15,3          | 13,0          | 11,9              | 11,1          | 11,7          |
| SD                          | 93                               | 51            | 139          | 51                | 35            | 12            | 6,9   | 5,0           | 6,4           | 4,3               | 2,7           | 1,3           |
| FP                          | ...                              | ...           | ...          | 17                | 2             | ...           | ...   | ...           | ...           | 2,7               | 0,4           | ...           |
| DSP                         | ...                              | ...           | 216          | 271               | 338           | 210           | ...   | ...           | 6,5           | 8,1               | 9,8           | 7,1           |
| SVP                         | ...                              | ...           | ...          | ...               | 288           | 145           | ...   | ...           | ...           | ...               | 8,6           | 10,4          |
| SBP                         | ...                              | ...           | ...          | ...               | ...           | 24            | ...   | ...           | ...           | ...               | ...           | 1,2           |
| Grünes Bündnis <sup>6</sup> | ...                              | ...           | 9            | 17                | 126           | 145           | ...   | ...           | 4,8           | 5,4               | 8,2           | 9,1           |
| Anderere                    | ...                              | 10            | 4            | 9                 | 4             | 38            | ...   | 1,9           | 1,8           | 0,6               | 0,2           | 1,8           |
| <b>Total</b>                | <b>4 198</b>                     | <b>3 364</b>  | <b>2 668</b> | <b>2 721</b>      | <b>2 788</b>  | <b>2 768</b>  | <b>100,0</b>                                    | <b>100,0</b>  | <b>100,0</b>  | <b>100,0</b>      | <b>100,0</b>  | <b>100,0</b>  |
|                             | <b>Panaschierte Parteilisten</b> |               |              |                   |               |               | <b>Prozentanteil unveränderter Parteilisten</b> |               |               |                   |               |               |
| FDP                         | 577                              | 725           | 512          | 595               | 509           | 554           | 67,2  | 62,5          | 54,3          | 66,8              | 64,3          | 61,3          |
| PdA                         | 59                               | 60            | 49           | ...               | ...           | ...           | 87,8  | 81,4          | 73,4          | ...               | ...           | ...           |
| Linke Liste <sup>5</sup>    | 162                              | 257           | 235          | 833               | 92            | ...           | 76,5  | 70,5          | 68,1          | 47,8              | 75,9          | ...           |
| LDP                         | 617                              | 636           | 487          | 640               | 498           | 519           | 64,8  | 58,5          | 51,1          | 67,7              | 63,1          | 61,5          |
| VEV                         | 320                              | 277           | 192          | 198               | 190           | 176           | 70,8  | 70,5          | 65,8          | 69,3              | 66,1          | 66,6          |
| SP                          | 633                              | 681           | 445          | 889               | 803           | 1 089         | 74,9  | 70,3          | 63,5          | 73,4              | 71,9          | 67,7          |
| LdU                         | 277                              | 237           | 201          | 165               | ...           | ...           | 76,5  | 68,6          | 64,1          | 72,7              | ...           | ...           |
| CVP                         | 448                              | 440           | 294          | 346               | 321           | 361           | 55,4  | 61,4          | 53,4          | 64,7              | 56,6          | 60,6          |
| SD                          | 133                              | 186           | 327          | 88                | 80            | 44            | 87,1  | 77,1          | 48,5          | 86,0              | 76,9          | 77,6          |
| FP                          | ...                              | ...           | ...          | 199               | 22            | ...           | ...   | ...           | ...           | 65,9              | 68,8          | ...           |
| DSP                         | ...                              | ...           | 193          | 298               | 248           | 239           | ...   | ...           | 55,3          | 69,9              | 67,6          | 68,1          |
| SVP                         | ...                              | ...           | ...          | ...               | 314           | 246           | ...   | ...           | ...           | ...               | 62,0          | 81,0          |
| SBP                         | ...                              | ...           | ...          | ...               | ...           | 42            | ...   | ...           | ...           | ...               | ...           | 72,8          |
| Grünes Bündnis <sup>6</sup> | ...                              | ...           | 215          | 229               | 273           | 403           | ...   | ...           | 67,1          | 80,5              | 73,7          | 69,4          |
| Anderere                    | ...                              | 150           | 96           | 63                | 17            | 131           | ...   | 60,5          | 60,8          | 51,0              | 52,3          | 51,7          |
| <b>Total</b>                | <b>3 226</b>                     | <b>3 649</b>  | <b>3 246</b> | <b>4 543</b>      | <b>3 367</b>  | <b>3 804</b>  | <b>70,9</b>                                     | <b>66,2</b>   | <b>58,1</b>   | <b>68,8</b>       | <b>66,6</b>   | <b>66,7</b>   |

<sup>1</sup>Siehe Seite 251 oben. <sup>2</sup>1993 wählten erstmals auch 18- und 19-Jährige. <sup>3</sup>Einschliesslich Listenstimmen. <sup>4</sup>Tatsächliche Verteilung unter Berücksichtigung der Listenverbindungen. <sup>5</sup>1975-1993: Ergebnisse für POB, Neue PdA und FraB zusammengezählt, falls diese an den Wahlen teilnahmen. <sup>6</sup>1999: Grüne Liste.

## Wahl des Bürgergemeinderates der Stadt Basel seit 1975 (Fortsetzung)

| Wahljahr  |         |         |                   |         |         | Wahljahr   |        |        |                   |        |        |
|---|---------|---------|-------------------|---------|---------|--|--------|--------|-------------------|--------|--------|
| 1975  | 1981    | 1987    | 1993 <sup>2</sup> | 1999    | 2005    | 1975   | 1981   | 1987   | 1993 <sup>2</sup> | 1999   | 2005   |
| <b>Aus den Parteilisten berechnete Linien</b>                         |         |         |                   |         |         | <b>Aus der Gesamtstimmenzahl berechnete Wählerzahl</b> |        |        |                   |        |        |
| 140 240   | 142 160 | 83 880  | 123 000           | 98 720  | 94 640  | 3 684  | 3 760  | 2 228  | 3 347             | 2 621  | 2 478  |
| 53 880  | 28 840  | 15 480  | ...               | ...     | ...     | 1 403  | 790    | 434    | ...               | ...    | ...    |
| 41 280  | 55 520  | 41 280  | 66 800            | 19 760  | ...     | 1 061  | 1 437  | 1 145  | 1 434             | 523    | ...    |
| 163 920   | 127 800 | 96 920  | 156 040           | 109 600 | 101 200 | 4 276  | 3 366  | 2 620  | 4 175             | 2 937  | 2 710  |
| 76 080  | 57 400  | 36 160  | 43 520            | 39 240  | 35 840  | 2 045  | 1 525  | 952    | 1 190             | 1 047  | 928    |
| 236 080   | 172 760 | 78 160  | 199 960           | 166 920 | 222 560 | 6 036  | 4 556  | 2 105  | 5 352             | 4 230  | 5 575  |
| 98 360  | 61 440  | 29 400  | 33 120            | ...     | ...     | 2 677  | 1 849  | 792    | 1 006             | ...    | ...    |
| 142 080   | 127 320 | 73 280  | 111 080           | 82 200  | 92 160  | 3 648  | 3 390  | 1 937  | 2 995             | 2 239  | 2 513  |
| 70 080  | 41 320  | 36 200  | 39 840            | 19 880  | 10 000  | 1 754  | 1 060  | 908    | 1 066             | 508    | 259    |
| ...   | ...     | ...     | 25 320            | 3 080   | ...     | ...  | ...    | ...    | 600               | 82     | ...    |
| ...   | ...     | 36 600  | 75 680            | 72 440  | 56 280  | ...  | ...    | 997    | 2 074             | 2 039  | 1 581  |
| ...   | ...     | ...     | ...               | 63 320  | 82 480  | ...  | ...    | ...    | ...               | 1 592  | 2 047  |
| ...   | ...     | ...     | ...               | ...     | 9 720   | ...  | ...    | ...    | ...               | ...    | 269    |
| ...   | ...     | 27 200  | 50 440            | 60 640  | 71 640  | ...  | ...    | 718    | 1 442             | 1 654  | 1 879  |
| ...   | 16 200  | 10 200  | 5 880             | 1 760   | 14 000  | ...  | 369    | 228    | 128               | 45     | 313    |
| 1 022 000   | 830 760 | 564 760 | 930 680           | 737 560 | 790 520 | 26 584   | 22 102 | 15 066 | 24 807            | 19 517 | 20 552 |
| <b>Zahl der Stimmen aus den Listen der eigenen Partei<sup>3</sup></b> |         |         |                   |         |         | <b>Prozentverteilung der Wählerzahl</b>                |        |        |                   |        |        |
| 135 223   | 136 337 | 79 141  | 116 604           | 93 933  | 88 558  | 13,8   | 17,0   | 14,8   | 13,5              | 13,4   | 12,1   |
| 53 120  | 28 074  | 14 985  | ...               | ...     | ...     | 5,3  | 3,6    | 2,9    | ...               | ...    | ...    |
| 39 548  | 53 179  | 38 852  | 46 541            | 18 952  | ...     | 4,0  | 6,5    | 7,6    | 5,8               | 2,7    | ...    |
| 159 118   | 122 808 | 93 680  | 150 518           | 105 472 | 96 753  | 16,1   | 15,2   | 17,4   | 16,8              | 15,0   | 13,2   |
| 72 687  | 54 553  | 34 151  | 41 009            | 37 316  | 33 543  | 7,7  | 6,9    | 6,3    | 4,8               | 5,4    | 4,5    |
| 230 309   | 167 445 | 74 353  | 191 700           | 160 658 | 214 233 | 22,7   | 20,6   | 14,0   | 21,6              | 21,7   | 27,1   |
| 95 138  | 58 977  | 26 557  | 30 891            | ...     | ...     | 10,1   | 8,4    | 5,3    | 4,1               | ...    | ...    |
| 138 613   | 124 388 | 70 969  | 107 547           | 79 369  | 88 831  | 13,7   | 15,3   | 12,9   | 12,1              | 11,5   | 12,2   |
| 68 477  | 40 096  | 34 346  | 38 831            | 19 261  | 9 369   | 6,6  | 4,8    | 6,0    | 4,3               | 2,6    | 1,3    |
| ...   | ...     | ...     | 22 853            | 2 811   | ...     | ...  | ...    | ...    | 2,4               | 0,4    | ...    |
| ...   | ...     | 34 576  | 71 863            | 70 139  | 53 503  | ...  | ...    | 6,6    | 8,4               | 10,4   | 7,7    |
| ...   | ...     | ...     | ...               | 60 777  | 80 046  | ...  | ...    | ...    | ...               | 8,2    | 10,0   |
| ...   | ...     | ...     | ...               | ...     | 9 128   | ...  | ...    | ...    | ...               | ...    | 1,3    |
| ...   | ...     | 24 676  | 47 746            | 58 004  | 67 878  | ...  | ...    | 4,8    | 5,8               | 8,5    | 9,1    |
| ...   | 13 740  | 7 907   | 4 620             | 1 525   | 11 228  | ...  | 1,7    | 1,5    | 0,5               | 0,2    | 1,5    |
| 992 233   | 799 597 | 534 193 | 870 723           | 708 217 | 753 070 | 100,0  | 100,0  | 100,0  | 100,0             | 100,0  | 100,0  |
| <b>Gesamtstimmenzahl</b>  |         |         |                   |         |         | <b>Sitzverteilung<sup>4</sup></b>                      |        |        |                   |        |        |
| 147 370   | 150 408 | 89 134  | 133 891           | 104 848 | 99 118  | 6  | 7      | 6      | 6                 | 6      | 5      |
| 56 104  | 31 609  | 17 373  | ...               | ...     | ...     | 2  | 1      | 1      | ...               | ...    | ...    |
| 42 443  | 57 475  | 45 807  | 57 356            | 20 923  | ...     | 1  | 2      | 2      | 2                 | 1      | ...    |
| 171 035   | 134 622 | 104 805 | 166 997           | 117 496 | 108 378 | 7  | 7      | 8      | 7                 | 6      | 6      |
| 81 818  | 60 997  | 38 081  | 47 602            | 41 866  | 37 119  | 3  | 3      | 2      | 2                 | 2      | 1      |
| 241 453   | 182 227 | 84 214  | 214 062           | 169 217 | 223 013 | 9  | 9      | 6      | 10                | 9      | 12     |
| 107 059   | 73 960  | 31 694  | 40 221            | ...     | ...     | 4  | 3      | 2      | 1                 | ...    | ...    |
| 145 929   | 135 610 | 77 482  | 119 814           | 89 575  | 100 520 | 6  | 6      | 6      | 5                 | 5      | 5      |
| 70 135  | 42 383  | 36 318  | 42 627            | 20 309  | 10 357  | 2  | 2      | 2      | 1                 | 1      | -      |
| ...   | ...     | ...     | 23 986            | 3 280   | ...     | ...  | ...    | ...    | 1                 | -      | ...    |
| ...   | ...     | 39 896  | 82 941            | 81 579  | 63 241  | ...  | ...    | 3      | 3                 | 4      | 3      |
| ...   | ...     | ...     | ...               | 63 665  | 81 884  | ...  | ...    | ...    | ...               | 3      | 4      |
| ...   | ...     | ...     | ...               | ...     | 10 768  | ...  | ...    | ...    | ...               | ...    | -      |
| ...   | ...     | 28 720  | 57 694            | 66 142  | 75 159  | ...  | ...    | 2      | 2                 | 3      | 4      |
| ...   | 14 769  | 9 107   | 5 107             | 1 785   | 12 515  | ...  | -      | -      | -                 | -      | -      |
| 1 063 346   | 884 060 | 602 631 | 992 298           | 780 685 | 822 072 | 40   | 40     | 40     | 40                | 40     | 40     |

Fussnoten siehe gegenüberliegende Seite.







# Öffentliche Finanzen

Staatsrechnung  
Steuern  
Staatspersonal





## Rechnungsergebnisse der Staatsrechnung 1986-1998

| Jahr | Rechnungsergebnisse in 1000 Franken |  |             |            | Pro Kopf der mittleren Wohnbevölkerung in Fr. |                                       |          |        |
|------|-------------------------------------|--|-------------|------------|---|---------------------------------------|----------|--------|
|      | Einnahmen                           | davon kantonale direkte Steuern <sup>1</sup> | Ausgaben    | Saldo      | Einnahmen                                     | davon kant. dir. Steuern <sup>1</sup> | Ausgaben | Saldo  |
| 1986 | 2 265 457,9                         | 1 280 369,7                                  | 2 140 858,3 | 124 599,6  | 11 225  | 6 344                                 | 10 608   | 617    |
| 1987 | 2 410 544,9                         | 1 304 929,2                                  | 2 250 680,7 | 159 864,3  | 12 057  | 6 527                                 | 11 258   | 800    |
| 1988 | 2 457 658,9                         | 1 355 128,6                                  | 2 367 412,6 | 90 246,3   | 12 366  | 6 819                                 | 11 912   | 454    |
| 1989 | 2 621 581,2                         | 1 377 876,6                                  | 2 668 834,5 | -47 253,3  | 13 249  | 6 963                                 | 13 488   | -239   |
| 1990 | 2 656 618,0                         | 1 406 892,0                                  | 2 703 419,4 | -46 801,4  | 13 443  | 7 119                                 | 13 680   | -237   |
| 1991 | 2 795 851,7                         | 1 419 267,8                                  | 3 057 913,8 | -262 062,1 | 14 043  | 7 129                                 | 15 359   | -1 316 |
| 1992 | 2 969 724,3                         | 1 552 299,0                                  | 3 337 744,7 | -368 020,4 | 14 865  | 7 770                                 | 16 707   | -1 842 |
| 1993 | 3 371 170,2                         | 1 740 476,5                                  | 3 639 000,3 | -267 830,1 | 16 843  | 8 696                                 | 18 181   | -1 338 |
| 1994 | 3 350 487,5                         | 1 699 684,0                                  | 3 511 936,5 | -161 449,0 | 16 747  | 8 495                                 | 17 554   | -807   |
| 1995 | 3 370 759,3                         | 1 679 712,7                                  | 3 556 288,1 | -185 528,8 | 16 924  | 8 433                                 | 17 855   | -931   |
| 1996 | 3 465 878,0                         | 1 665 643,3                                  | 3 655 284,8 | -189 406,8 | 17 503  | 8 411                                 | 18 459   | -956   |
| 1997 | 3 365 806,9                         | 1 644 678,5                                  | 3 559 470,4 | -193 663,5 | 17 175  | 8 392                                 | 18 163   | -988   |
| 1998 | 3 551 457,1                         | 1 661 742,7                                  | 3 585 155,6 | -33 698,5  | 18 335  | 8 579                                 | 18 509   | -174   |

<sup>1</sup>Einkommens-, Vermögens- und Grundstückgewinnsteuern (vor 1990: Kapitalgewinnsteuern) natürlicher Personen und Gewinn- (vormals Ertrags-), Kapital- und Grundstücksteuern juristischer Personen.

## Rechnungsergebnisse der Staatsrechnung seit 1999

| Jahr | Rechnungsergebnisse in 1000 Franken |  |             |           | Pro Kopf der mittleren Wohnbevölkerung in Fr. |                                       |          |       |
|------|-------------------------------------|--|-------------|-----------|---|---------------------------------------|----------|-------|
|      | Einnahmen                           | davon kantonale direkte Steuern <sup>1</sup> | Ausgaben    | Saldo     | Einnahmen                                     | davon kant. dir. Steuern <sup>1</sup> | Ausgaben | Saldo |
| 1999 | 3 509 691,0                         | 1 798 155,5                                  | 3 397 973,8 | 111 717,2 | 18 295  | 9 373                                 | 17 712   | 582   |
| 2000 | 3 786 736,6                         | 1 896 937,6                                  | 3 543 938,0 | 242 798,5 | 19 982  | 10 010                                | 18 701   | 1 281 |
| 2001 | 3 906 197,0                         | 1 994 373,1                                  | 3 902 201,5 | 3 995,5   | 20 754  | 10 596                                | 20 733   | 21    |
| 2002 | 3 702 865,6                         | 1 847 891,4                                  | 3 789 397,0 | -86 531,4 | 19 676  | 9 819                                 | 20 135   | -460  |
| 2003 | 3 910 561,3                         | 1 960 513,2                                  | 3 823 740,6 | 86 820,7  | 20 740  | 10 398                                | 20 280   | 460   |
| 2004 | 3 825 708,0                         | 1 932 960,7                                  | 3 860 616,9 | -34 908,9 | 20 264  | 10 238                                | 20 449   | -185  |
| 2005 | 4 214 670,6                         | 2 115 518,5                                  | 4 217 402,9 | -2 732,3  | 22 335  | 11 211                                | 22 349   | -14   |
| 2006 | 4 024 505,6                         | 2 223 862,4                                  | 3 837 321,5 | 187 184,0 | 21 357  | 11 801                                | 20 364   | 993   |

<sup>1</sup>Einkommens-, Vermögens- und Grundstückgewinnsteuern natürlicher Personen und Gewinn-, Kapital- und Grundstückssteuern juristischer Personen.

Rechnungsergebnisse der Finanz- und Vermögensveränderungsrechnung seit 1999<sup>1</sup>

| Jahr | Finanzrechnung in Millionen Franken |                   |                          |               |        | Vermögensveränderungsrechnung in Millionen Franken |                                  |                       |                |        |
|------|-------------------------------------|-------------------|--------------------------|---------------|--------|--|----------------------------------|-----------------------|----------------|--------|
|      | Einnahmen                           | Laufende Ausgaben | Einmalige Ausgaben netto | Alle Ausgaben | Saldo  | Investitions-Einnahmen                             | davon Aktivierungen <sup>2</sup> | Investitions-Ausgaben | Abschreibungen | Saldo  |
| 1999 | 3 509,7                             | 3 398,0           | 326,4                    | 3 724,4       | -214,7 | 132,4  | 133,4                            | 457,8                 | 246,4          | 78,0   |
| 2000 | 3 786,7                             | 3 543,9           | 296,0                    | 3 840,0       | -53,2  | 108,3  | 86,9                             | 425,7                 | 220,4          | 118,3  |
| 2001 | 3 906,2                             | 3 902,2           | 286,5                    | 4 188,7       | -282,5 | 98,7   | 54,4                             | 429,4                 | 263,7          | 111,3  |
| 2002 | 3 702,9                             | 3 789,4           | 211,2                    | 4 000,5       | -297,7 | 181,2  | 128,1                            | 445,5                 | 253,8          | 63,6   |
| 2003 | 3 910,6                             | 3 823,7           | 236,9                    | 4 060,7       | -150,1 | 182,4  | 201,0                            | 400,7                 | 284,2          | -84,5  |
| 2004 | 3 825,7                             | 3 860,6           | 168,4                    | 4 029,1       | -203,3 | 79,3   | 67,3                             | 259,8                 | 275,0          | -82,6  |
| 2005 | 4 214,7                             | 4 217,4           | 173,3                    | 4 390,7       | -176,0 | 81,5   | 54,9                             | 281,3                 | 465,2          | -238,8 |
| 2006 | 4 024,5                             | 3 837,3           | 226,7                    | 4 064,0       | -39,5  | 81,1   | 79,0                             | 309,9                 | 250,2          | -19,3  |

<sup>1</sup>Die Veränderung im Verwaltungsvermögen ergibt sich laut FDK-Modell durch den Saldo der Investitionsrechnung abzüglich den Abschreibungen im Verwaltungsvermögen. <sup>2</sup>Einschliesslich Veränderungen (Saldo), Darlehen und Beteiligungen.

Staatseinnahmen und -ausgaben nach Funktion seit 2003<sup>1</sup>

| Funktion                     | Einnahmen in 1000 Franken |         |         |         | Ausgaben in 1000 Franken |         |           |           |
|------------------------------|---------------------------|---------|---------|---------|--------------------------|---------|-----------|-----------|
|                              | 2003                      | 2004    | 2005    | 2006    | 2003                     | 2004    | 2005      | 2006      |
| Allgemeine Verwaltung        | 105 136                   | 12 245  | 21 357  | 54 964  | 225 744                  | 142 009 | 259 433   | 161 424   |
| Legislative, Exekutive       | 13                        | 7       | 273     | 14      | 8 284                    | 9 553   | 8 944     | 6 889     |
| Finanz- und Steuerverwaltung | 8 369                     | 6 013   | -2 452  | 16 229  | 57 440                   | 51 771  | 49 509    | 50 260    |
| Übrige Verwaltung            | 88 217                    | -2 762  | 15 025  | 28 190  | 154 238                  | 73 929  | 184 622   | 94 966    |
| Übriges                      | 8 537                     | 8 987   | 8 512   | 10 530  | 5 783                    | 6 755   | 16 358    | 9 309     |
| Öffentliche Sicherheit       | 126 938                   | 136 095 | 144 678 | 147 454 | 331 977                  | 338 550 | 350 846   | 363 527   |
| Rechtsaufsicht               | 46 853                    | 49 283  | 46 022  | 47 603  | 61 812                   | 62 168  | 64 765    | 71 137    |
| Grundbuch, Vermessung        | 7 958                     | 8 199   | 7 252   | 8 049   | 8 694                    | 8 403   | 8 388     | 8 242     |
| Übrige Rechtspflege          | 38 895                    | 41 084  | 38 770  | 39 554  | 53 118                   | 53 766  | 56 377    | 62 895    |
| Polizei                      | 31 764                    | 34 877  | 42 523  | 43 103  | 139 380                  | 140 926 | 147 444   | 156 882   |
| Strassenverkehrsamt          | 5 984                     | 7 784   | 29 511  | 29 491  | 4 517                    | 5 815   | 9 588     | 6 525     |
| Verkehrspolizei              | 18 460                    | 20 848  | 6 712   | 5 968   | 17 967                   | 17 685  | 18 013    | 19 313    |
| Polizeikorps                 | 6 116                     | 5 859   | 6 002   | 7 070   | 107 873                  | 109 704 | 111 678   | 114 644   |
| Übrige Polizeiaufgaben       | 1 204                     | 386     | 298     | 575     | 9 022                    | 7 722   | 8 165     | 16 399    |
| Rechtssprechung (Gerichte)   | 16 145                    | 16 385  | 17 007  | 16 108  | 50 440                   | 54 287  | 56 854    | 54 482    |
| Strafvollzug                 | 17 145                    | 18 338  | 21 416  | 20 281  | 47 841                   | 51 790  | 52 327    | 49 676    |
| Feuerwehr                    | 12 426                    | 15 783  | 15 999  | 19 835  | 19 574                   | 18 232  | 18 161    | 25 788    |
| Landesverteidigung           | 22                        | -       | -       | 85      | 779                      | 225     | 78        | 952       |
| Zivilschutz                  | 2 584                     | 1 430   | 1 711   | 439     | 12 152                   | 10 920  | 11 217    | 4 610     |
| Bildung                      | 279 586                   | 292 745 | 309 382 | 326 201 | 943 500                  | 946 936 | 944 912   | 957 409   |
| Kindergärten                 | 611                       | 592     | 438     | 586     | 31 622                   | 32 302  | 33 026    | 31 989    |
| Volksschule                  | 19 167                    | 21 279  | 21 233  | 23 830  | 237 877                  | 248 645 | 260 667   | 259 759   |
| Sonderschulen                | 6 080                     | 10 116  | 8 192   | 9 493   | 50 984                   | 53 504  | 53 123    | 52 475    |
| Berufsbildung                | 33 676                    | 29 199  | 39 913  | 40 939  | 138 383                  | 126 810 | 131 042   | 135 065   |
| Allgemeinbildende Schulen    | 1 515                     | 907     | 1 092   | 1 439   | 50 591                   | 50 576  | 51 643    | 51 816    |
| Höhere Berufsbildung         | 3 490                     | 792     | 785     | 860     | 17 573                   | 5 539   | 5 336     | 5 251     |
| Hochschulen                  | 213 064                   | 227 907 | 234 763 | 246 548 | 395 190                  | 402 230 | 383 172   | 395 323   |
| Übriges Bildungswesen        | 1 984                     | 1 952   | 2 966   | 2 506   | 21 281                   | 27 331  | 26 903    | 25 732    |
| Kultur und Freizeit          | 48 360                    | 45 321  | 24 565  | 30 684  | 205 522                  | 208 896 | 193 740   | 194 782   |
| Bibliotheken                 | 766                       | 6       | 193     | 9       | 4 627                    | 6 121   | 4 820     | 5 083     |
| Museen                       | 28 661                    | 28 390  | 9 929   | 12 324  | 73 705                   | 73 670  | 60 660    | 58 477    |
| Theater, Konzerte            | 20                        | 60      | 34      | 37      | 54 012                   | 53 847  | 55 337    | 57 715    |
| Übrige Kulturförderung       | 1 592                     | 28      | 427     | 69      | 5 588                    | 2 400   | 3 750     | 3 525     |
| Denkmalpflege, Heimatschutz  | 1 959                     | 1 115   | 418     | 763     | 13 204                   | 17 799  | 10 883    | 10 586    |
| Massenmedien                 | -                         | -       | -       | -       | -                        | -       | -         | -         |
| Parkanlagen, Wanderwege      | 4 761                     | 1 837   | 1 380   | 4 983   | 22 959                   | 20 482  | 20 665    | 20 758    |
| Sport                        | 10 047                    | 10 562  | 8 805   | 8 393   | 27 945                   | 29 455  | 33 163    | 32 538    |
| Übrige Freizeitgestaltung    | 554                       | 3 322   | 3 379   | 4 106   | 3 482                    | 5 060   | 4 463     | 6 100     |
| Kirche                       | -                         | -       | -       | -       | -                        | 63      | -         | -         |
| Gesundheit                   | 637 267                   | 682 722 | 665 132 | 675 383 | 985 546                  | 991 606 | 1 009 223 | 1 029 409 |
| Spitäler                     | 563 565                   | 602 500 | 589 196 | 597 678 | 819 569                  | 824 884 | 836 638   | 850 351   |
| Kranken- und Pflegeheime     | 173                       | -       | 6       | 9       | 90                       | 182     | 301       | 187       |
| Psychiatrische Kliniken      | 47 639                    | 54 509  | 50 318  | 52 009  | 84 973                   | 86 992  | 86 259    | 86 404    |
| Ambulante Krankenpflege      | 31                        | 42      | 28      | 35      | 18 484                   | 18 579  | 17 728    | 17 669    |
| Alkohol-, Drogenbekämpfung   | 527                       | 410     | 1 390   | 1 401   | 6 841                    | 6 629   | 7 103     | 12 739    |
| Übrige Krankheiten           | -                         | -       | -       | -       | -                        | -       | -         | -         |
| Schulgesundheitsdienst       | 6 866                     | 6 232   | 5 967   | 6 018   | 10 729                   | 10 251  | 10 488    | 8 120     |
| Lebensmittelkontrolle        | 220                       | 666     | 211     | 144     | 1 795                    | 2 864   | 2 284     | 2 041     |
| Übriges Gesundheitswesen     | 18 247                    | 18 361  | 18 016  | 18 091  | 43 065                   | 41 224  | 48 422    | 51 898    |

<sup>1</sup>Ohne buchmässige Posten. - Promilleverteilung siehe folgende Doppelseite.

Staatseinnahmen und -ausgaben nach Funktion seit 2003<sup>1</sup> (Fortsetzung)

| Funktion                         | Einnahmen in 1000 Franken |           |           |           | Ausgaben in 1000 Franken |           |           |           |
|----------------------------------|---------------------------|-----------|-----------|-----------|--------------------------|-----------|-----------|-----------|
|                                  | 2003                      | 2004      | 2005      | 2006      | 2003                     | 2004      | 2005      | 2006      |
| Soziale Wohlfahrt                | 136 828                   | 140 363   | 140 686   | 141 132   | 694 497                  | 750 529   | 765 607   | 795 929   |
| Altersversicherung               | 16 972                    | 18 656    | 18 717    | 21 000    | 64 615                   | 72 468    | 70 950    | 84 397    |
| Invalidenversicherung            | –                         | –         | –         | –         | 70 717                   | 70 064    | 68 749    | 83 978    |
| Krankenversicherung              | 45 760                    | 46 649    | 44 622    | 44 010    | 116 343                  | 118 509   | 122 209   | 122 677   |
| Sonstige Sozialversicherung      | 13 773                    | 14 479    | 14 957    | 15 612    | 139 365                  | 144 791   | 149 569   | 156 124   |
| Jugendschutz                     | 15 150                    | 16 618    | 16 939    | 16 586    | 90 882                   | 90 993    | 91 936    | 91 733    |
| Invalidität                      | 14 940                    | 14 587    | 12 992    | 13 241    | 15 615                   | 16 386    | 16 451    | 43 068    |
| Sozialer Wohnungsbau             | 142                       | 1 814     | 1 777     | 1 730     | 1 310                    | 3 061     | 3 074     | 2 897     |
| Altersheime                      | 137                       | –         | 168       | 118       | 3 501                    | 5 648     | 1 857     | 4         |
| Fürsorge                         | 29 953                    | 27 560    | 30 513    | 28 834    | 192 149                  | 226 511   | 238 844   | 209 404   |
| Hilfsaktionen                    | –                         | –         | –         | –         | –                        | 2 099     | 1 968     | 1 649     |
| Verkehr                          | 114 795                   | 114 800   | 129 169   | 124 224   | 286 626                  | 241 179   | 253 656   | 276 460   |
| Nationalstrassen                 | 71 378                    | 71 108    | 69 218    | 52 724    | 95 529                   | 94 386    | 89 868    | 78 721    |
| Kantonsstrassen                  | 18 005                    | 18 630    | 29 844    | 41 025    | 90 288                   | 72 419    | 84 521    | 111 784   |
| Parkhäuser                       | 14 058                    | 14 505    | 13 624    | 13 837    | 6 107                    | 3 871     | 3 305     | 6 933     |
| Regionalverkehr                  | 396                       | 233       | 115       | 3 905     | 64 497                   | 63 456    | 64 930    | 70 514    |
| Rheinschiffahrt                  | 10 166                    | 10 319    | 10 418    | 10 428    | 10 807                   | 7 047     | 11 030    | 8 506     |
| Luftfahrt                        | 791                       | 5         | 5 949     | 2 305     | 19 398                   | 0         | 3         | 1         |
| Übriger Verkehr                  | –                         | –         | –         | –         | –                        | –         | –         | –         |
| Umwelt, Raumordnung              | 102 986                   | 97 023    | 104 472   | 97 460    | 84 775                   | 79 675    | 76 996    | 73 133    |
| Wasserversorgung                 | 15                        | 27        | 51        | 47        | 178                      | 218       | 215       | 124       |
| Abwasserbeseitigung              | 53 963                    | 50 781    | 57 818    | 48 146    | 32 425                   | 31 239    | 31 637    | 30 006    |
| Abfallbeseitigung                | 40 890                    | 38 760    | 37 851    | 40 725    | 23 940                   | 24 135    | 21 741    | 20 373    |
| Schlachthof                      | –                         | –         | –         | –         | 282                      | 223       | 174       | –         |
| Friedhof und Bestattung          | 5 829                     | 6 358     | 7 102     | 6 991     | 11 448                   | 10 483    | 11 568    | 10 253    |
| Gewässerverbauungen              | –                         | –         | –         | –         | –                        | –         | –         | –         |
| Naturschutz                      | 112                       | 94        | 142       | 127       | 519                      | 400       | 474       | 369       |
| Raumordnung                      | 1 029                     | 835       | 843       | 1 160     | 11 194                   | 10 259    | 8 724     | 7 785     |
| Übriges                          | 1 147                     | 169       | 666       | 264       | 4 789                    | 2 717     | 2 463     | 4 222     |
| Volkswirtschaft                  | 109 615                   | 133 096   | 142 267   | 148 371   | 23 296                   | 23 028    | 21 503    | 23 100    |
| Landwirtschaft                   | 495                       | 889       | 790       | 715       | 1 193                    | 4 018     | 2 443     | 2 782     |
| Forstwirtschaft                  | 534                       | 145       | 271       | 426       | 1 496                    | 1 370     | 994       | 1 066     |
| Jagd und Fischerei               | 91                        | 0         | 2         | 7         | 524                      | 486       | 531       | 500       |
| Tourismus                        | 1 576                     | –         | –         | –         | 3 711                    | 2 065     | 2 004     | 1 844     |
| Industrie, Gewerbe, Handel       | 16 257                    | 16 722    | 16 627    | 16 789    | 14 662                   | 13 124    | 13 210    | 14 386    |
| Banken                           | 56 030                    | 77 206    | 82 799    | 94 546    | –                        | –         | –         | –         |
| Energie                          | 34 499                    | 38 041    | 41 631    | 35 731    | 1 704                    | 1 957     | 2 311     | 2 494     |
| Übriges                          | 133                       | 92        | 148       | 158       | 5                        | 7         | 10        | 29        |
| Finanzen und Steuern             | 2 328 293                 | 2 288 024 | 2 446 929 | 2 582 213 | 143 599                  | 134 747   | 138 786   | 161 805   |
| Steuern                          | 2 082 570                 | 2 038 378 | 2 201 398 | 2 310 622 | –                        | –         | –         | –         |
| Einkommenssteuern                | 1 288 947                 | 1 211 101 | 1 226 545 | 1 260 434 | –                        | –         | –         | –         |
| Vermögenssteuern                 | 187 000                   | 193 907   | 193 623   | 199 665   | –                        | –         | –         | –         |
| Gewinnsteuern                    | 356 890                   | 363 307   | 451 356   | 548 394   | –                        | –         | –         | –         |
| Kapitalsteuern                   | 88 192                    | 115 550   | 181 515   | 164 349   | –                        | –         | –         | –         |
| Grundstücksteuern                | 17 919                    | 19 557    | 34 794    | 20 192    | –                        | –         | –         | –         |
| Vermögensgewinnsteuern           | 21 564                    | 29 538    | 27 686    | 30 829    | –                        | –         | –         | –         |
| Vermögensverkehrssteuern         | 34 037                    | 30 592    | 35 053    | 33 630    | –                        | –         | –         | –         |
| Erbschafts- u. Schenkungssteuern | 55 897                    | 42 979    | 19 194    | 21 775    | –                        | –         | –         | –         |
| Übrige Steuern                   | 32 123                    | 31 847    | 31 633    | 31 355    | –                        | –         | –         | –         |
| Finanzausgleich                  | 4 825                     | 2 087     | 1 487     | 2 045     | –                        | –         | –         | –         |
| Direkte Bundessteuer             | 102 899                   | 108 656   | 101 745   | 119 408   | –                        | –         | –         | –         |
| Übrige Einnahmeanteile           | 16 822                    | 16 461    | 21 293    | 21 903    | –                        | –         | –         | –         |
| Zinsen                           | 54 458                    | 62 878    | 57 867    | 60 852    | 110 624                  | 116 176   | 108 144   | 113 453   |
| Emissionskosten                  | –                         | –         | –         | –         | 17 536                   | –         | 12 530    | 1 633     |
| Verwaltung des Finanzvermögens   | 66 719                    | 59 563    | 63 139    | 67 384    | 15 440                   | 18 571    | 18 111    | 46 719    |
| Zusammen                         | 3 879 331                 | 3 970 593 | 4 128 637 | 4 258 514 | 3 875 023                | 3 921 447 | 4 014 702 | 4 088 581 |

<sup>1</sup>Ohne buchmässige Posten. - Promilleverteilung siehe folgende Doppelseite.

Staatseinnahmen und -ausgaben pro Kopf der Bevölkerung nach Funktion seit 2004<sup>1</sup>

| Funktion                     | Einnahmen in Fr.<br>pro Kopf <sup>2</sup> |       |       | Ausgaben in Fr.<br>pro Kopf <sup>2</sup> |       |       | Einnahmen<br>(Promilleverteilung) |      |      | Ausgaben<br>(Promilleverteilung) |      |      |
|------------------------------|---|-------|-------|--|-------|-------|-----------------------------------|------|------|----------------------------------|------|------|
|                              | 2004                                      | 2005  | 2006  | 2004                                     | 2005  | 2006  | 2004                              | 2005 | 2006 | 2004                             | 2005 | 2006 |
|                              | Allgemeine Verwaltung                     | 65    | 113   | 292                                      | 752   | 1 375 | 857                               | 3    | 5    | 13                               | 36   | 65   |
| Legislative, Exekutive       | 0   | 1     | 0     | 51                                       | 47    | 37    | 0                                 | 0    | 0    | 2                                | 2    | 2    |
| Finanz- und Steuerverwaltung | 32  | -13   | 86    | 274                                      | 262   | 267   | 2                                 | -1   | 4    | 13                               | 12   | 12   |
| Übrige Verwaltung            | -15                                       | 80    | 150   | 392                                      | 978   | 504   | -1                                | 4    | 7    | 19                               | 46   | 23   |
| Übriges                      | 48  | 45    | 56    | 36                                       | 87    | 49    | 2                                 | 2    | 2    | 2                                | 4    | 2    |
| Öffentliche Sicherheit       | 721                                       | 767   | 782   | 1 793                                    | 1 859 | 1 929 | 34                                | 35   | 35   | 86                               | 87   | 89   |
| Rechtsaufsicht               | 261                                       | 244   | 253   | 329                                      | 343   | 378   | 12                                | 11   | 11   | 16                               | 16   | 17   |
| Grundbuch, Vermessung        | 43  | 38    | 43    | 45                                       | 44    | 44    | 2                                 | 2    | 2    | 2                                | 2    | 2    |
| Übrige Rechtspflege          | 218                                       | 205   | 210   | 285                                      | 299   | 334   | 10                                | 9    | 9    | 14                               | 14   | 15   |
| Polizei                      | 185                                       | 225   | 229   | 746                                      | 781   | 833   | 9                                 | 10   | 10   | 36                               | 37   | 38   |
| Strassenverkehrsamt          | 41  | 156   | 156   | 31                                       | 51    | 35    | 2                                 | 7    | 7    | 1                                | 2    | 2    |
| Verkehrspolizei              | 110                                       | 36    | 32    | 94                                       | 95    | 102   | 5                                 | 2    | 1    | 5                                | 4    | 5    |
| Polizeikorps                 | 31  | 32    | 38    | 581                                      | 592   | 608   | 1                                 | 1    | 2    | 28                               | 28   | 28   |
| Übrige Polizeiaufgaben       | 2   | 2     | 3     | 41                                       | 43    | 87    | 0                                 | 0    | 0    | 2                                | 2    | 4    |
| Rechtssprechung (Gerichte)   | 87  | 90    | 85    | 288                                      | 301   | 289   | 4                                 | 4    | 4    | 14                               | 14   | 13   |
| Strafvollzug                 | 97  | 113   | 108   | 274                                      | 277   | 264   | 5                                 | 5    | 5    | 13                               | 13   | 12   |
| Feuerwehr                    | 84  | 85    | 105   | 97                                       | 96    | 137   | 4                                 | 4    | 5    | 5                                | 5    | 6    |
| Landesverteidigung           | -   | -     | 0     | 1  | 0     | 5     | -                                 | -    | 0    | 0                                | 0    | 0    |
| Zivilschutz                  | 8   | 9     | 2     | 58                                       | 59    | 24    | 0                                 | 0    | 0    | 3                                | 3    | 1    |
| Bildung                      | 1 551                                     | 1 639 | 1 731 | 5 016                                    | 5 007 | 5 081 | 74                                | 75   | 77   | 241                              | 235  | 234  |
| Kindergärten                 | 3   | 2     | 3     | 171                                      | 175   | 170   | 0                                 | 0    | 0    | 8                                | 8    | 8    |
| Volksschule                  | 113                                       | 113   | 126   | 1 317                                    | 1 381 | 1 378 | 5                                 | 5    | 6    | 63                               | 65   | 64   |
| Sonderschulen                | 54  | 43    | 50    | 283                                      | 282   | 278   | 3                                 | 2    | 2    | 14                               | 13   | 13   |
| Berufsbildung                | 155                                       | 212   | 217   | 672                                      | 694   | 717   | 7                                 | 10   | 10   | 32                               | 33   | 33   |
| Allgemeinbildende Schulen    | 5   | 6     | 8     | 268                                      | 274   | 275   | 0                                 | 0    | 0    | 13                               | 13   | 13   |
| Höhere Berufsbildung         | 4   | 4     | 5     | 29                                       | 28    | 28    | 0                                 | 0    | 0    | 1                                | 1    | 1    |
| Hochschulen                  | 1 207                                     | 1 244 | 1 308 | 2 130                                    | 2 031 | 2 098 | 57                                | 57   | 58   | 103                              | 95   | 97   |
| Übriges Bildungswesen        | 10  | 16    | 13    | 145                                      | 143   | 137   | 0                                 | 1    | 1    | 7                                | 7    | 6    |
| Kultur und Freizeit          | 240                                       | 130   | 163   | 1 106                                    | 1 027 | 1 034 | 11                                | 6    | 7    | 53                               | 48   | 48   |
| Bibliotheken                 | 0   | 1     | 0     | 32                                       | 26    | 27    | 0                                 | 0    | 0    | 2                                | 1    | 1    |
| Museen                       | 150                                       | 53    | 65    | 390                                      | 321   | 310   | 7                                 | 2    | 3    | 19                               | 15   | 14   |
| Theater, Konzerte            | 0   | 0     | 0     | 285                                      | 293   | 306   | 0                                 | 0    | 0    | 14                               | 14   | 14   |
| Übrige Kulturförderung       | 0   | 2     | 0     | 13                                       | 20    | 19    | 0                                 | 0    | 0    | 1                                | 1    | 1    |
| Denkmalpflege, Heimatschutz  | 6   | 2     | 4     | 94                                       | 58    | 56    | 0                                 | 0    | 0    | 5                                | 3    | 3    |
| Massenmedien                 | -   | -     | -     | -  | -     | -     | -                                 | -    | -    | -                                | -    | -    |
| Parkanlagen, Wanderwege      | 10  | 7     | 26    | 108                                      | 110   | 110   | 0                                 | 0    | 1    | 5                                | 5    | 5    |
| Sport                        | 56  | 47    | 45    | 156                                      | 176   | 173   | 3                                 | 2    | 2    | 8                                | 8    | 8    |
| Übrige Freizeitgestaltung    | 18  | 18    | 22    | 27                                       | 24    | 32    | 1                                 | 1    | 1    | 1                                | 1    | 1    |
| Kirche                       | -   | -     | -     | 0  | -     | -     | -                                 | -    | -    | 0                                | -    | -    |
| Gesundheit                   | 3 616                                     | 3 525 | 3 584 | 5 252                                    | 5 348 | 5 463 | 172                               | 161  | 159  | 253                              | 251  | 252  |
| Spitäler                     | 3 191                                     | 3 122 | 3 172 | 4 369                                    | 4 434 | 4 513 | 152                               | 143  | 140  | 210                              | 208  | 208  |
| Kranken- und Pflegeheime     | -   | 0     | 0     | 1  | 2     | 1     | -                                 | 0    | 0    | 0                                | 0    | 0    |
| Psychiatrische Kliniken      | 289                                       | 267   | 276   | 461                                      | 457   | 459   | 14                                | 12   | 12   | 22                               | 21   | 21   |
| Ambulante Krankenpflege      | 0   | 0     | 0     | 98                                       | 94    | 94    | 0                                 | 0    | 0    | 5                                | 4    | 4    |
| Alkohol-, Drogenbekämpfung   | 2   | 7     | 7     | 35                                       | 38    | 68    | 0                                 | 0    | 0    | 2                                | 2    | 3    |
| Übrige Krankheiten           | -   | -     | -     | -  | -     | -     | -                                 | -    | -    | -                                | -    | -    |
| Schulgesundheitsdienst       | 33  | 32    | 32    | 54                                       | 56    | 43    | 2                                 | 1    | 1    | 3                                | 3    | 2    |
| Lebensmittelkontrolle        | 4   | 1     | 1     | 15                                       | 12    | 11    | 0                                 | 0    | 0    | 1                                | 1    | 0    |
| Übriges Gesundheitswesen     | 97  | 95    | 96    | 218                                      | 257   | 275   | 5                                 | 4    | 4    | 11                               | 12   | 13   |

<sup>1</sup>Ohne buchmässige Posten. <sup>2</sup>Bezogen auf die mittlere Wohnbevölkerung des Rechnungsjahres.

Staatseinnahmen und -ausgaben pro Kopf der Bevölkerung nach Funktion seit 2004<sup>1</sup> (Fortsetzung)

| Funktion                         | Einnahmen in Fr.      |        |        | Ausgaben in Fr.       |        |        | Einnahmen            |       |       | Ausgaben             |       |       |
|----------------------------------|-----------------------|--------|--------|-----------------------|--------|--------|----------------------|-------|-------|----------------------|-------|-------|
|                                  | pro Kopf <sup>2</sup> |        |        | pro Kopf <sup>2</sup> |        |        | (Promilleverteilung) |       |       | (Promilleverteilung) |       |       |
|                                  | 2004                  | 2005   | 2006   | 2004                  | 2005   | 2006   | 2004                 | 2005  | 2006  | 2004                 | 2005  | 2006  |
| Soziale Wohlfahrt                | 743                   | 746    | 749    | 3 975                 | 4 057  | 4 224  | 35                   | 34    | 33    | 191                  | 191   | 195   |
| Altersversicherung               | 99                    | 99     | 111    | 384                   | 376    | 448    | 5                    | 5     | 5     | 18                   | 18    | 21    |
| Invalidenversicherung            | –                     | –      | –      | 371                   | 364    | 446    | –                    | –     | –     | 18                   | 17    | 21    |
| Krankenversicherung              | 247                   | 236    | 234    | 628                   | 648    | 651    | 12                   | 11    | 10    | 30                   | 30    | 30    |
| Sonstige Sozialversicherung      | 77                    | 79     | 83     | 767                   | 793    | 829    | 4                    | 4     | 4     | 37                   | 37    | 38    |
| Jugendschutz                     | 88                    | 90     | 88     | 482                   | 487    | 487    | 4                    | 4     | 4     | 23                   | 23    | 22    |
| Invalidität                      | 77                    | 69     | 70     | 87                    | 87     | 229    | 4                    | 3     | 3     | 4                    | 4     | 11    |
| Sozialer Wohnungsbau             | 10                    | 9      | 9      | 16                    | 16     | 15     | 0                    | 0     | 0     | 1                    | 1     | 1     |
| Altersheime                      | –                     | 1      | 1      | 30                    | 10     | 0      | –                    | 0     | 0     | 1                    | 0     | 0     |
| Fürsorge                         | 146                   | 162    | 153    | 1 200                 | 1 266  | 1 111  | 7                    | 7     | 7     | 58                   | 59    | 51    |
| Hilfsaktionen                    | –                     | –      | –      | 11                    | 10     | 9      | –                    | –     | –     | 1                    | 0     | 0     |
| Verkehr                          | 608                   | 685    | 659    | 1 277                 | 1 344  | 1 467  | 29                   | 31    | 29    | 62                   | 63    | 68    |
| Nationalstrassen                 | 377                   | 367    | 280    | 500                   | 476    | 418    | 18                   | 17    | 12    | 24                   | 22    | 19    |
| Kantonsstrassen                  | 99                    | 158    | 218    | 384                   | 448    | 593    | 5                    | 7     | 10    | 18                   | 21    | 27    |
| Parkhäuser                       | 77                    | 72     | 73     | 21                    | 18     | 37     | 4                    | 3     | 3     | 1                    | 1     | 2     |
| Regionalverkehr                  | 1                     | 1      | 21     | 336                   | 344    | 374    | 0                    | 0     | 1     | 16                   | 16    | 17    |
| Rheinschiffahrt                  | 55                    | 55     | 55     | 37                    | 58     | 45     | 3                    | 3     | 2     | 2                    | 3     | 2     |
| Luftfahrt                        | 0                     | 32     | 12     | 0                     | 0      | 0      | 0                    | 1     | 1     | 0                    | 0     | 0     |
| Übriger Verkehr                  | –                     | –      | –      | –                     | –      | –      | –                    | –     | –     | –                    | –     | –     |
| Umwelt, Raumordnung              | 514                   | 554    | 517    | 422                   | 408    | 388    | 24                   | 25    | 23    | 20                   | 19    | 18    |
| Wasserversorgung                 | 0                     | 0      | 0      | 1                     | 1      | 1      | 0                    | 0     | 0     | 0                    | 0     | 0     |
| Abwasserbeseitigung              | 269                   | 306    | 255    | 165                   | 168    | 159    | 13                   | 14    | 11    | 8                    | 8     | 7     |
| Abfallbeseitigung                | 205                   | 201    | 216    | 128                   | 115    | 108    | 10                   | 9     | 10    | 6                    | 5     | 5     |
| Schlachthof                      | –                     | –      | –      | 1                     | 1      | –      | –                    | –     | –     | 0                    | 0     | –     |
| Friedhof und Bestattung          | 34                    | 38     | 37     | 56                    | 61     | 54     | 2                    | 2     | 2     | 3                    | 3     | 3     |
| Gewässerverbauungen              | –                     | –      | –      | –                     | –      | –      | –                    | –     | –     | –                    | –     | –     |
| Naturschutz                      | 0                     | 1      | 1      | 2                     | 3      | 2      | 0                    | 0     | 0     | 0                    | 0     | 0     |
| Raumordnung                      | 4                     | 4      | 6      | 54                    | 46     | 41     | 0                    | 0     | 0     | 3                    | 2     | 2     |
| Übriges                          | 1                     | 4      | 1      | 14                    | 13     | 22     | 0                    | 0     | 0     | 1                    | 1     | 1     |
| Volkswirtschaft                  | 705                   | 754    | 787    | 122                   | 114    | 123    | 34                   | 34    | 35    | 6                    | 5     | 6     |
| Landwirtschaft                   | 5                     | 4      | 4      | 21                    | 13     | 15     | 0                    | 0     | 0     | 1                    | 1     | 1     |
| Forstwirtschaft                  | 1                     | 1      | 2      | 7                     | 5      | 6      | 0                    | 0     | 0     | 0                    | 0     | 0     |
| Jagd und Fischerei               | 0                     | 0      | 0      | 3                     | 3      | 3      | 0                    | 0     | 0     | 0                    | 0     | 0     |
| Tourismus                        | –                     | –      | –      | 11                    | 11     | 10     | –                    | –     | –     | 1                    | 0     | 0     |
| Industrie, Gewerbe, Handel       | 89                    | 88     | 89     | 70                    | 70     | 76     | 4                    | 4     | 4     | 3                    | 3     | 4     |
| Banken                           | 409                   | 439    | 502    | –                     | –      | –      | 19                   | 20    | 22    | –                    | –     | –     |
| Energie                          | 201                   | 221    | 190    | 10                    | 12     | 13     | 10                   | 10    | 8     | 0                    | 1     | 1     |
| Übriges                          | 0                     | 1      | 1      | 0                     | 0      | 0      | 0                    | 0     | 0     | 0                    | 0     | 0     |
| Finanzen und Steuern             | 12 119                | 12 967 | 13 703 | 714                   | 735    | 859    | 576                  | 593   | 606   | 34                   | 35    | 40    |
| Steuern                          | 10 797                | 11 666 | 12 262 | –                     | –      | –      | 513                  | 533   | 543   | –                    | –     | –     |
| Einkommenssteuern                | 6 415                 | 6 500  | 6 689  | –                     | –      | –      | 305                  | 297   | 296   | –                    | –     | –     |
| Vermögenssteuern                 | 1 027                 | 1 026  | 1 060  | –                     | –      | –      | 49                   | 47    | 47    | –                    | –     | –     |
| Gewinnsteuern                    | 1 924                 | 2 392  | 2 910  | –                     | –      | –      | 91                   | 109   | 129   | –                    | –     | –     |
| Kapitalsteuern                   | 612                   | 962    | 872    | –                     | –      | –      | 29                   | 44    | 39    | –                    | –     | –     |
| Grundstücksteuern                | 104                   | 184    | 107    | –                     | –      | –      | 5                    | 8     | 5     | –                    | –     | –     |
| Vermögensgewinnsteuern           | 156                   | 147    | 164    | –                     | –      | –      | 7                    | 7     | 7     | –                    | –     | –     |
| Vermögensverkehrssteuern         | 162                   | 186    | 178    | –                     | –      | –      | 8                    | 8     | 8     | –                    | –     | –     |
| Erbschafts- u. Schenkungssteuern | 228                   | 102    | 116    | –                     | –      | –      | 11                   | 5     | 5     | –                    | –     | –     |
| Übrige Steuern                   | 169                   | 168    | 166    | –                     | –      | –      | 8                    | 8     | 7     | –                    | –     | –     |
| Finanzausgleich                  | 11                    | 8      | 11     | –                     | –      | –      | 1                    | 0     | 0     | –                    | –     | –     |
| Direkte Bundessteuer             | 576                   | 539    | 634    | –                     | –      | –      | 27                   | 25    | 28    | –                    | –     | –     |
| Übrige Einnahmeanteile           | 87                    | 113    | 116    | –                     | –      | –      | 4                    | 5     | 5     | –                    | –     | –     |
| Zinsen                           | 333                   | 307    | 323    | 615                   | 573    | 602    | 16                   | 14    | 14    | 30                   | 27    | 28    |
| Emissionskosten                  | –                     | –      | –      | –                     | 66     | 9      | –                    | –     | –     | –                    | 3     | 0     |
| Verwaltung des Finanzvermögens   | 315                   | 335    | 358    | 98                    | 96     | 248    | 15                   | 15    | 16    | 5                    | 5     | 11    |
| Zusammen                         | 21 031                | 21 879 | 22 599 | 20 771                | 21 275 | 21 697 | 1 000                | 1 000 | 1 000 | 1 000                | 1 000 | 1 000 |

<sup>1</sup>Ohne buchmässige Posten. <sup>2</sup>Bezogen auf die mittlere Wohnbevölkerung des Rechnungsjahres.

## Staatseinnahmen in 1000 Franken nach Sachgruppe und Funktion 2005 und 2006

| Funktion               | Laufende Einnahmen                         |           |                         | Investitionseinnahmen                |                 |                         | Total     |
|------------------------|--|-----------|-------------------------|--------------------------------------|-----------------|-------------------------|-----------|
|                        | Steuern, Anteile, Vermögensertrag, Übriges | Entgelte  | Zweckgebundene Beiträge | Beiträge aus Öffentlichen Haushalten | Übrige Beiträge | Darlehen, Beteiligungen |           |
| <b>2005</b>            |  |           |                         |                                      |                 |                         |           |
| Allgemeine Verwaltung  | 8 432                                      | 13 075    | -3 461                  | –                                    | –               | –                       | 18 046    |
| Öffentliche Sicherheit | 912  | 136 821   | 3 716                   | 2 670                                | 117             | –                       | 144 236   |
| Bildung                | 580  | 59 532    | 247 623                 | 1 342                                | 661             | –                       | 309 738   |
| Kultur und Freizeit    | 445  | 18 286    | 3 798                   | 40                                   | 1 215           | 335                     | 24 119    |
| Gesundheit             | 1 969                                      | 650 139   | 12 650                  | 375                                  | –               | –                       | 665 132   |
| Soziale Wohlfahrt      | 1 500                                      | 31 187    | 107 999                 | –                                    | –               | –                       | 140 686   |
| Verkehr                | 4 507                                      | 36 532    | 13 141                  | 68 970                               | 75              | 5 944                   | 129 169   |
| Umwelt, Raumordnung    | 64   | 95 533    | 147                     | 453                                  | –               | 8 280                   | 104 475   |
| Volkswirtschaft        | 111 082                                    | 19 142    | 44                      | –                                    | –               | 12 000                  | 142 267   |
| Finanzen und Steuern   | 2 440 625                                  | 6 413     | -110                    | –                                    | –               | –                       | 2 446 929 |
| Zusammen               | 2 570 116                                  | 1 066 660 | 385 547                 | 73 850                               | 2 068           | 26 559                  | 4 124 797 |
| <b>2006</b>            |  |           |                         |                                      |                 |                         |           |
| Allgemeine Verwaltung  | 10 528                                     | 42 291    | 49                      | –                                    | –               | 2 097                   | 54 964    |
| Öffentliche Sicherheit | 9  | 141 408   | 4 388                   | –                                    | 915             | –                       | 146 720   |
| Bildung                | 1 721                                      | 60 400    | 263 369                 | 656                                  | 54              | –                       | 326 201   |
| Kultur und Freizeit    | 385  | 20 618    | 4 287                   | 223                                  | 1 282           | –                       | 26 795    |
| Gesundheit             | 1 763                                      | 662 714   | 10 906                  | –                                    | –               | –                       | 675 383   |
| Soziale Wohlfahrt      | 1 525                                      | 32 704    | 106 903                 | –                                    | –               | –                       | 141 132   |
| Verkehr                | 4 769                                      | 37 617    | 14 696                  | 67 141                               | –               | –                       | 124 224   |
| Umwelt, Raumordnung    | 62   | 97 248    | 151                     | –                                    | –               | –                       | 97 460    |
| Volkswirtschaft        | 131 274                                    | 17 072    | 25                      | –                                    | –               | –                       | 148 372   |
| Finanzen und Steuern   | 2 575 844                                  | 6 369     | –                       | –                                    | –               | –                       | 2 582 213 |
| Zusammen               | 2 727 880                                  | 1 118 441 | 404 774                 | 68 020                               | 2 251           | 2 097                   | 4 323 464 |

## Staatsausgaben in 1000 Franken nach Sachgruppe und Funktion 2005 und 2006

| Funktion               | Laufende Ausgaben |                     |                                    | Investitionsausgaben |                         |                                   |                 | Total     |
|------------------------|-------------------|---------------------|------------------------------------|----------------------|-------------------------|-----------------------------------|-----------------|-----------|
|                        | Personal-aufwand  | Sachaufwand, Zinsen | Anteile, Beiträge, Entschädigungen | Sachgüter            | Darlehen, Beteiligungen | Beiträge an Öffentliche Haushalte | Übrige Beiträge |           |
| <b>2005</b>            |                   |                     |                                    |                      |                         |                                   |                 |           |
| Allgemeine Verwaltung  | 104 661           | 147 050             | 86                                 | 7 636                | –                       | –                                 | –               | 259 433   |
| Öffentliche Sicherheit | 259 833           | 81 567              | 331                                | 5 890                | –                       | –                                 | 3 668           | 351 288   |
| Bildung                | 634 541           | 176 136             | 105 220                            | 28 016               | –                       | –                                 | 1 000           | 944 912   |
| Kultur und Freizeit    | 61 955            | 41 877              | 62 555                             | 21 089               | –                       | –                                 | 6 711           | 194 186   |
| Gesundheit             | 631 376           | 246 430             | 89 388                             | 42 029               | –                       | –                                 | –               | 1 009 223 |
| Soziale Wohlfahrt      | 71 881            | 17 913              | 673 957                            | –                    | –                       | –                                 | 1 857           | 765 607   |
| Verkehr                | 42 409            | 15 667              | 73 566                             | 117 930              | –                       | –                                 | 4 085           | 253 656   |
| Umwelt, Raumordnung    | 29 200            | 23 632              | 9 183                              | 14 598               | –                       | –                                 | 381             | 76 993    |
| Volkswirtschaft        | 6 811             | 13 223              | 1 469                              | –                    | –                       | –                                 | –               | 21 503    |
| Finanzen und Steuern   | 5 270             | 134 506             | -990                               | –                    | –                       | –                                 | –               | 138 786   |
| Zusammen               | 1 847 937         | 898 001             | 1 014 765                          | 237 188              | –                       | –                                 | 17 702          | 4 015 587 |
| <b>2006</b>            |                   |                     |                                    |                      |                         |                                   |                 |           |
| Allgemeine Verwaltung  | 96 642            | 52 371              | 2 429                              | 9 983                | –                       | –                                 | –               | 161 424   |
| Öffentliche Sicherheit | 262 367           | 80 715              | 1 544                              | 18 468               | –                       | –                                 | 1 168           | 364 262   |
| Bildung                | 626 555           | 181 719             | 117 498                            | 28 637               | –                       | –                                 | 3 000           | 957 409   |
| Kultur und Freizeit    | 61 544            | 43 860              | 63 295                             | 26 767               | –                       | –                                 | 3 205           | 198 671   |
| Gesundheit             | 638 640           | 252 609             | 90 656                             | 47 504               | –                       | –                                 | –               | 1 029 409 |
| Soziale Wohlfahrt      | 72 090            | 14 432              | 709 403                            | –                    | –                       | –                                 | 4               | 795 929   |
| Verkehr                | 40 101            | 17 689              | 68 631                             | 143 157              | –                       | –                                 | 6 881           | 276 460   |
| Umwelt, Raumordnung    | 28 914            | 21 150              | 8 311                              | 13 872               | –                       | –                                 | 887             | 73 133    |
| Volkswirtschaft        | 6 887             | 13 747              | 2 466                              | –                    | –                       | –                                 | –               | 23 100    |
| Finanzen und Steuern   | 5 805             | 156 200             | -200                               | –                    | –                       | –                                 | –               | 161 805   |
| Zusammen               | 1 839 545         | 834 492             | 1 064 033                          | 288 388              | –                       | –                                 | 15 145          | 4 041 602 |



## Bilanz der Staatsrechnung - Aktiven und Passiven in 1000 Franken 1998-2002

| Bilanzposten                         | 1998      | 1999      | 2000      | 2001      | 2002      |
|--------------------------------------|-----------|-----------|-----------|-----------|-----------|
| Alle Aktiven                         | 5 138 410 | 5 382 470 | 5 405 777 | 5 457 528 | 5 346 102 |
| Finanzvermögen                       | 1 916 576 | 2 034 356 | 1 993 514 | 2 201 538 | 2 116 797 |
| Flüssige Mittel                      | 140 958   | 156 558   | 151 327   | 151 335   | 138 119   |
| Guthaben                             | 996 643   | 1 032 793 | 977 144   | 1 014 821 | 967 522   |
| Anlagen                              | 639 022   | 657 800   | 742 756   | 853 041   | 839 083   |
| Transitorische Aktiven               | 139 954   | 187 205   | 122 288   | 182 341   | 172 074   |
| Verwaltungsvermögen                  | 3 025 868 | 3 159 973 | 3 230 294 | 3 255 990 | 3 214 057 |
| Sachgüter                            | 2 102 143 | 2 235 664 | 2 331 546 | 2 430 512 | 2 441 286 |
| Darlehen und Beteiligungen           | 923 725   | 924 310   | 898 747   | 825 478   | 772 770   |
| Spezialfinanzierungen                | 195 966   | 188 141   | 181 970   | –         | 15 248    |
| Alle Passiven                        | 5 888 211 | 6 020 554 | 5 801 063 | 5 848 818 | 5 823 924 |
| Fremdkapital                         | 5 718 875 | 5 854 007 | 5 631 680 | 5 669 278 | 5 653 326 |
| Laufende Verpflichtungen             | 595 598   | 505 330   | 422 287   | 472 818   | 467 199   |
| Kurzfristige Schulden                | –         | 2 828     | 200       | 220 616   | 476 885   |
| Mittel- und langfristige Schulden    | 3 869 841 | 4 087 695 | 3 887 176 | 3 468 134 | 3 515 000 |
| Verpflichtungen und Sonderrechnungen | 406 443   | 433 204   | 475 936   | 438 479   | 145 328   |
| Rückstellungen                       | 94 554    | 146 413   | 204 640   | 306 377   | 294 869   |
| Transitorische Passiven              | 752 440   | 678 537   | 641 441   | 762 855   | 754 046   |
| Spezialfinanzierungen                | 169 336   | 166 547   | 169 383   | 178 175   | 168 416   |
| Kapital                              | ...       | ...       | ...       | 1 366     | 2 181     |
| Saldo des Staatsvermögenskontos      | -749 802  | -638 084  | -395 286  | -391 290  | -477 822  |

## Bilanz der Staatsrechnung - Aktiven und Passiven in 1000 Franken seit 2003

| Bilanzposten                         | 2003      | 2004      | 2005      | 2006      | 2007 |
|--------------------------------------|-----------|-----------|-----------|-----------|------|
| Alle Aktiven                         | 4 980 759 | 4 978 550 | 5 005 983 | 5 347 314 | ...  |
| Finanzvermögen                       | 1 787 973 | 1 876 020 | 2 203 557 | 2 569 787 | ...  |
| Flüssige Mittel                      | 151 435   | 50 491    | 97 990    | 245 134   | ...  |
| Guthaben                             | 702 199   | 965 869   | 1 257 835 | 823 529   | ...  |
| Anlagen                              | 676 881   | 684 563   | 705 384   | 1 379 902 | ...  |
| Transitorische Aktiven               | 257 457   | 175 096   | 142 348   | 121 222   | ...  |
| Verwaltungsvermögen                  | 3 171 889 | 3 072 638 | 2 771 532 | 2 748 013 | ...  |
| Sachgüter                            | 2 398 793 | 2 303 105 | 2 048 088 | 1 772 608 | ...  |
| Darlehen und Beteiligungen           | 773 096   | 769 533   | 723 444   | 975 406   | ...  |
| Spezialfinanzierungen                | 20 898    | 29 892    | 30 894    | 29 514    | ...  |
| Alle Passiven                        | 5 361 832 | 5 392 168 | 5 418 913 | 4 905 341 | ...  |
| Fremdkapital                         | 5 275 952 | 5 304 078 | 5 333 196 | 4 826 517 | ...  |
| Laufende Verpflichtungen             | 590 575   | 932 169   | 899 758   | 812 890   | ...  |
| Kurzfristige Schulden                | 103 553   | 166 463   | 967       | 47 502    | ...  |
| Mittel- und langfristige Schulden    | 3 565 000 | 3 416 894 | 3 451 879 | 2 912 127 | ...  |
| Verpflichtungen und Sonderrechnungen | 121 429   | 126 146   | 103 415   | 121 581   | ...  |
| Rückstellungen                       | 285 074   | 284 814   | 504 780   | 576 790   | ...  |
| Transitorische Passiven              | 610 320   | 377 593   | 372 397   | 355 626   | ...  |
| Spezialfinanzierungen                | 82 875    | 83 573    | 84 393    | 77 604    | ...  |
| Kapital                              | 3 005     | 4 516     | 1 324     | 1 220     | ...  |
| Saldo des Staatsvermögenskontos      | -381 072  | -413 618  | -412 930  | 441 973   | ...  |

## Rechnungsergebnisse der Bürgergemeinde der Stadt Basel in Franken seit 2001

| Position                         | 2001       | 2002       | 2003       | 2004       | 2005       | 2006       |
|----------------------------------|------------|------------|------------|------------|------------|------------|
| <b>Verwaltungsrechnung</b>       |            |            |            |            |            |            |
| Ertrag                           | 5 607 164  | 5 578 063  | 5 431 113  | 5 463 465  | 5 345 667  | 6 160 772  |
| Vermögensertrag                  | 84 128     | 47 662     | 33 787     | 67 862     | 67 503     | 65 821     |
| Liegenschaftsertrag              | 4 164 479  | 4 128 106  | 3 917 948  | 3 948 933  | 3 784 294  | 4 023 017  |
| Forstertrag <sup>1</sup>         | 440 412    | 418 337    | 448 243    | 438 933    | 515 014    | 766 214    |
| Kanzleibühren <sup>2</sup>       | 918 145    | 983 957    | 1 031 135  | 1 007 738  | 978 856    | 1 305 720  |
| Aufwand                          | 5 170 279  | 5 370 234  | 5 195 211  | 5 081 752  | 5 138 638  | 5 984 600  |
| Liegenschaftsaufwendungen        | 2 674 013  | 2 761 159  | 2 595 300  | 2 516 594  | 2 424 000  | 2 792 180  |
| Forstaufwand <sup>1</sup>        | 554 617    | 510 968    | 500 226    | 528 594    | 560 847    | 838 512    |
| Verwaltungsausgaben <sup>3</sup> | 1 825 081  | 1 884 100  | 1 873 401  | 1 909 959  | 1 971 565  | 2 210 765  |
| Wahlen und übrige Ausgaben       | 116 568    | 214 006    | 226 284    | 126 605    | 182 226    | 143 143    |
| Überschuss                       | 436 885    | 207 829    | 235 901    | 381 713    | 207 029    | 176 172    |
| <b>Bilanz</b>                    |            |            |            |            |            |            |
| Aktiven                          | 49 280 766 | 41 913 127 | 42 018 554 | 41 988 864 | 43 297 960 | 47 663 962 |
| Land und Waldungen               | 4          | 4          | 4          | 4          | 4          | 37         |
| Liegenschaften                   | 29 777 004 | 28 851 304 | 28 737 003 | 27 787 003 | 26 837 003 | 29 340 005 |
| Hypotheken, Wertschriften        | 10 015 577 | 9 585 484  | 10 137 907 | 11 389 847 | 12 406 880 | 14 254 276 |
| Übrige Aktiven <sup>4</sup>      | 9 488 180  | 3 476 334  | 3 143 640  | 2 812 009  | 4 054 073  | 4 069 644  |
| Passiven                         | 31 158 107 | 23 202 639 | 22 788 014 | 22 119 696 | 23 284 764 | 27 119 268 |
| Hypothekarschulden               | 7 500 000  | 6 230 000  | 5 730 000  | 5 030 000  | 5 000 000  | 5 000 000  |
| Übrige Passiven <sup>5</sup>     | 23 658 107 | 16 972 639 | 17 058 014 | 17 089 696 | 18 284 764 | 22 119 268 |
| Vermögen                         | 18 122 659 | 18 710 488 | 19 230 540 | 19 869 168 | 20 013 197 | 20 544 694 |

<sup>1</sup>Einschliesslich Maschinen und Fahrzeuge. <sup>2</sup>Einschliesslich Bürgerrechtseinkaufsgebühren und übrige Einnahmen. <sup>3</sup>Einschliesslich Personal- und übrige Verwaltungsausgaben der Forstverwaltung. <sup>4</sup>Einschliesslich transitorische Aktiven. <sup>5</sup>Einschliesslich transitorische Passiven.

## Rechnungsergebnisse der Einwohnergemeinde Riehen in 1000 Franken seit 2001

| Position                               | 2001   | 2002    | 2003    | 2004    | 2005    | 2006    |
|--|--------|---------|---------|---------|---------|---------|
| <b>Jahresrechnung<sup>1</sup></b>      |        |         |         |         |         |         |
| Nettokosten der Produktgruppen         | ...    | ...     | 72 584  | 71 220  | 71 614  | 73 561  |
| Volksabstimmungen und Behördendienste  | ...    | ...     | 1 947   | 2 021   | 2 129   | 2 199   |
| Publikumsdienste und Aussenbeziehungen | ...    | ...     | 2 412   | 2 406   | 2 376   | 2 470   |
| Finanzen und Steuern                   | ...    | ...     | 1 232   | 1 297   | 1 389   | 1 262   |
| Gesundheit                             | ...    | ...     | 10 690  | 11 367  | 11 332  | 11 748  |
| Kultur                                 | ...    | ...     | 3 862   | 3 876   | 3 949   | 4 145   |
| Freizeit und Sport                     | ...    | ...     | 4 845   | 4 988   | 4 974   | 5 190   |
| Bildung und Soziales                   | ...    | ...     | 18 514  | 18 577  | 18 935  | 19 848  |
| Allmend und Verkehr                    | ...    | ...     | 12 517  | 12 655  | 12 381  | 12 361  |
| Versorgung und Entsorgung              | ...    | ...     | 11 579  | 8 704   | 8 778   | 8 423   |
| Siedlung und Landschaft                | ...    | ...     | 4 986   | 5 329   | 5 371   | 5 915   |
| Neutrale Erlöse                        | ...    | ...     | 72 620  | 69 224  | 71 420  | 71 294  |
| Steuern                                | ...    | ...     | 62 405  | 57 259  | 58 203  | 55 918  |
| Übriges                                | ...    | ...     | 10 215  | 11 965  | 13 217  | 15 376  |
| Ergebnis Jahresrechnung                | -91    | 1 262   | 36      | -1 996  | -194    | -2 267  |
| Aufwand                                | 82 802 | 77 760  | 81 178  | 81 384  | 79 765  | 83 560  |
| Ertrag                                 | 82 711 | 79 023  | 81 214  | 79 388  | 79 571  | 81 293  |
| <b>Bilanz<sup>2</sup></b>              |        |         |         |         |         |         |
| Aktiven                                |        |         |         |         |         |         |
| Finanzvermögen                         | ...    | 113 924 | 116 061 | 118 420 | 121 109 | 117 752 |
| Verwaltungsvermögen                    | ...    | 376 508 | 375 326 | 358 535 | 328 481 | 326 811 |
| Passiven                               |        |         |         |         |         |         |
| Fremdkapital                           | ...    | 91 098  | 90 439  | 93 921  | 44 614  | 44 474  |
| Eigenkapital                           | ...    | 399 334 | 400 948 | 383 034 | 404 976 | 400 089 |

<sup>1</sup>Die Jahresrechnung wird ab 2003 als Vollkostenrechnung für Produktgruppen ausgewiesen und ist mit den Vorjahreswerten nicht vergleichbar. <sup>2</sup>Die Bilanz wird ab 2003 nach neuen Bewertungsgrundsätzen erstellt und ist mit den Vorjahreswerten nicht vergleichbar. Für 2002 wird die rückwirkend erstellte Eröffnungsbilanz per 1.1.2003 ausgewiesen.

## Erläuterungen zu den Steuerverhältnissen in Riehen und Bettingen

Der Kanton erhebt von den Steuerpflichtigen der Landgemeinden nur die Hälfte (Steuerperioden 2003-2007: 60 %) der Einkommenssteuer der natürlichen Personen, soweit das Einkommen nicht aus Grundstücken stammt, die in der Stadt gelegen sind. Die Landgemeinden erhalten unter Ausschluss eigener Besteuerungsbefugnisse die Hälfte der progressiven (nicht jedoch der proportionalen) Gewinnsteuer, der Kapitalsteuer und der Grundstücksteuer, welche juristische Personen (...) im Gebiet der Landgemeinden bezahlt haben. (...) Die Landgemeinden erhalten unter Ausschluss eigener Besteuerungsbefugnisse die Hälfte (Steuerperioden 2003-2007: 40 %) der Quellensteuer der ihnen persönlich oder wirtschaftlich zugehörigen Steuerpflichtigen. Der Kanton erhebt auf Grundstücken natürlicher und juristischer Personen, die auf dem Gebiete der Landgemeinden liegen, nur die Hälfte der Grundstückgewinnsteuer. Die Landgemeinden erheben von den natürlichen Personen selbst 40 % der Grundstückgewinnsteuer. Sie erhalten ausserdem von den juristischen Personen 40 % der Grundstückgewinnsteuer, die für sie durch den Kanton eingezogen werden.

Beträgt die mittlere Einkommenssteuerbelastung in einer Landgemeinde weniger als 95 % (vor 2002: weniger als 90 %) der mittleren Einkommenssteuerbelastung gemäss Steuergesetz (...), leistet die Landgemeinde dem Kanton jährlich pro Prozentpunkt der Abweichung einen Finanzausgleich von Fr. 35.00 pro Einwohner. (...)

Der Kanton leistet den Landgemeinden für einen befristeten Zeitraum von vier Jahren (Steuerperioden 2003-2006) Kompensationszahlungen, die diese zur Reduktion der kommunalen Einkommenssteuer zu verwenden haben; diese dienen zur Abfederung der mit dem Grossratsbeschluss vom 20.3.2002 entstandenen steuerlichen Mehrbelastungen.

(Gemäss §§ 228, 229, 242a und 242b des Gesetzes über die direkten Steuern des Kantons Basel-Stadt in der Fassung vom 20.3.2002).

Bettingen erhebt seine Gemeindesteuern seit 2001 mittels eines Steuerfusses auf der Kantonssteuer (2001 und 2002: 32 %), wogegen Riehen bis 2002 ein vom Kanton verschiedenes System anwandte. In den Steuerperioden 2003 und 2005 beträgt der Steuerfuss in Bettingen 28,5 % basierend auf der vollen Kantonssteuer (einschliesslich Rückerstattung der Kompensationszahlungen) und 28,0 % in der Steuerperiode 2004. Seit der Steuerperiode 2003 erhebt auch Riehen seine Gemeinde-Einkommenssteuern mittels eines Steuerfusses auf derselben Basis (2003 bis 2005: 32,4 %). Davon werden die in Form fixer Beträge rückerstatteten Kompensationszahlungen abgezogen.

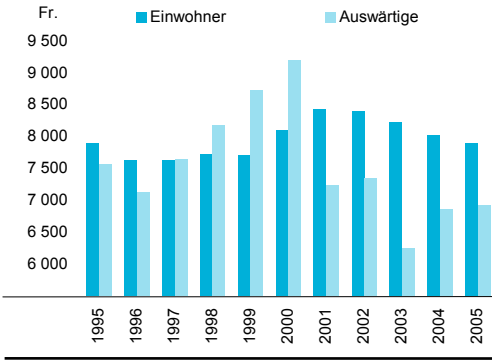
## Steuerpflichtige nach Einkommen, Vermögen und Steuerbetrag seit 1997<sup>1</sup>

| Steuer-<br>jahr <sup>2</sup>     | Veranlagte<br>Steuer-<br>pflichtige | Einkommenssteuer <sup>3</sup>                     |  |                                     |  | Vermögenssteuer <sup>4</sup>                  |                                     |  |  |
|----------------------------------|-------------------------------------|---|--|-------------------------------------|--|---|-------------------------------------|--|--|
|                                  |                                     | Satzbe-<br>stimmendes<br>Einkommen<br>in 1000 Fr. | Steuer-<br>bares Ein-<br>kommen<br>in 1000 Fr. | Steuer-<br>betrag<br>in<br>1000 Fr. | Steuer-<br>betrag pro<br>Pflichtigen<br>in Fr. | Steuer-<br>bares Ver-<br>mögen<br>in 1000 Fr. | Steuer-<br>betrag<br>in<br>1000 Fr. | Steuer-<br>betrag pro<br>Pflichtigen<br>in Fr. |  |
| <b>Einwohner von Basel-Stadt</b> |                                     |   |  |                                     |  |   |                                     |  |  |
| 1997                             | 123 637                             | ...   | 5 941 515                                      | 942 768                             | 7 625  | 19 995 253                                    | 154 276                             | 1 248  |  |
| 1998                             | 122 108                             | ...   | 5 904 516                                      | 942 034                             | 7 715  | 24 188 416                                    | 189 150                             | 1 549  |  |
| 1999                             | 122 072                             | ...   | 5 958 889                                      | 939 999                             | 7 700  | 26 501 740                                    | 212 027                             | 1 737  |  |
| 2000                             | 120 766                             | ...   | 6 112 356                                      | 978 663                             | 8 104  | 986 908                                       | 3 518                               | ...  |  |
| 2001                             | 120 657                             | 6 655 288   | 6 384 356                                      | 1 017 921                           | 8 436  | 29 423 597                                    | 175 621                             | 1 456  |  |
| 2002                             | 119 543                             | 6 586 056   | 6 322 505                                      | 1 004 577                           | 8 403  | 29 142 720                                    | 173 359                             | 1 450  |  |
| 2003 <sup>6</sup>                | 120 820                             | 6 589 481   | 6 312 020                                      | 992 932                             | 8 218  | 31 660 725                                    | 175 003                             | 1 448  |  |
| 2004                             | 120 506                             | 6 572 160   | 6 284 611                                      | 967 450                             | 8 028  | 31 327 496                                    | 173 888                             | 1 443  |  |
| 2005                             | 119 957                             | 6 512 816   | 6 231 864                                      | 946 776                             | 7 893  | 38 698 412                                    | 210 682                             | 1 756  |  |
| <b>Auswärtige</b>                |                                     |   |  |                                     |  |   |                                     |  |  |
| 1997                             | 6 344                               | ...   | 219 179  | 48 518                              | 7 648  | 1 615 187                                     | 12 719                              | 2 005  |  |
| 1998                             | 6 720                               | ...   | 245 221  | 54 935                              | 8 175  | 1 685 619                                     | 13 445                              | 2 001  |  |
| 1999                             | 6 693                               | ...   | 258 420  | 58 432                              | 8 730  | 1 658 979                                     | 13 014                              | 1 944  |  |
| 2000                             | 6 408                               | ...   | 259 277  | 58 959                              | 9 201  | 67 206  | 284                                 | ...  |  |
| 2001                             | 7 182                               | 1 005 451   | 316 582  | 51 925                              | 7 230  | 3 480 318                                     | 12 027                              | 1 675  |  |
| 2002                             | 6 819                               | 932 397   | 241 283  | 50 124                              | 7 351  | 2 467 264                                     | 14 735                              | 2 161  |  |
| 2003 <sup>6</sup>                | 8 276                               | 1 156 913   | 376 251  | 51 660                              | 6 242  | 5 050 002                                     | 14 542                              | 1 757  |  |
| 2004                             | 8 320                               | 1 201 566   | 399 891  | 57 002                              | 6 851  | 4 646 368                                     | 13 633                              | 1 639  |  |
| 2005                             | 8 085                               | 1 302 167   | 393 334  | 56 013                              | 6 928  | 5 227 919                                     | 14 632                              | 1 810  |  |
| <b>Alle Steuerpflichtigen</b>    |                                     |   |  |                                     |  |   |                                     |  |  |
| 1997                             | 129 981                             | 7 040 061   | 6 160 694                                      | 991 286                             | 7 626  | 21 610 440                                    | 166 995                             | 1 285  |  |
| 1998                             | 128 828                             | 7 051 807   | 6 149 737                                      | 996 969                             | 7 739  | 25 874 035                                    | 202 596                             | 1 573  |  |
| 1999                             | 128 765                             | 7 213 540   | 6 217 309                                      | 998 430                             | 7 754  | 28 160 719                                    | 225 040                             | 1 748  |  |
| 2000                             | 127 174                             | 7 365 648   | 6 371 633                                      | 1 037 621                           | 8 159  | 1 054 114                                     | 3 802                               | ...  |  |
| 2001 <sup>5</sup>                | 127 308                             | 7 555 843   | 6 611 550                                      | 1 068 730                           | 8 395  | 31 161 844                                    | 187 412                             | 1 472  |  |
| 2002                             | 126 240                             | 7 496 920   | 6 549 233                                      | 1 054 701                           | 8 355  | 31 270 111                                    | 188 094                             | 1 490  |  |
| 2003 <sup>6</sup>                | 128 018                             | 7 574 361   | 6 548 606                                      | 1 044 626                           | 8 160  | 33 939 690                                    | 189 545                             | 1 481  |  |
| 2004                             | 127 727                             | 7 604 244   | 6 548 428                                      | 1 024 452                           | 8 021  | 33 466 446                                    | 187 521                             | 1 468  |  |
| 2005                             | 127 144                             | 7 638 695   | 6 494 609                                      | 1 002 788                           | 7 887  | 40 989 512                                    | 225 313                             | 1 772  |  |

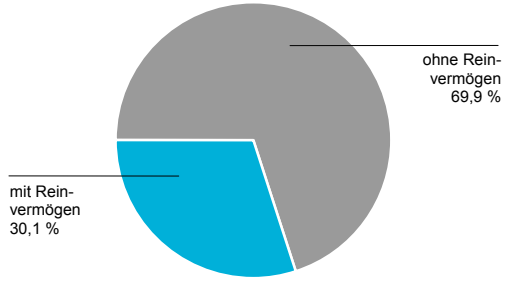
<sup>1</sup>Ganzjährig und zeitlich beschränkt Steuerpflichtige, aber ohne Quellensteuerpflichtige und ohne Befreite. <sup>2</sup>Bis zum Jahrbuch 2002: Jahr der Steuerfähigkeit.

<sup>3</sup>Veranlagt im ordentlichen Verfahren aufgrund des Einkommens im Steuerjahr. <sup>4</sup>Die Vermögenssteuer 2000 wurde zusammen mit der Einkommenssteuer 1999 bezogen. In der Steuerperiode 2000 sind nur Fälle mit Beginn der Steuerpflicht im Jahr 2000 aufgeführt, da die Vermögenssteuer 2001 wegen der Steuerharmonisierung erst zusammen mit der Einkommenssteuer 2001 bezogen worden ist. <sup>5</sup>Die Kategorien "Einwohner von Basel-Stadt" und "Auswärtige" enthalten seit 2001 Doppelzahlungen, nicht aber die Kategorie "Alle Steuerpflichtigen". <sup>6</sup>Für die Steuerperiode 2003 beträgt die jährliche Einkommenssteuer 97 % der einfachen Steuer; für die folgenden Steuerperioden nur noch 94,5 %.

### Einkommenssteuerbetrag pro Pflichtigen

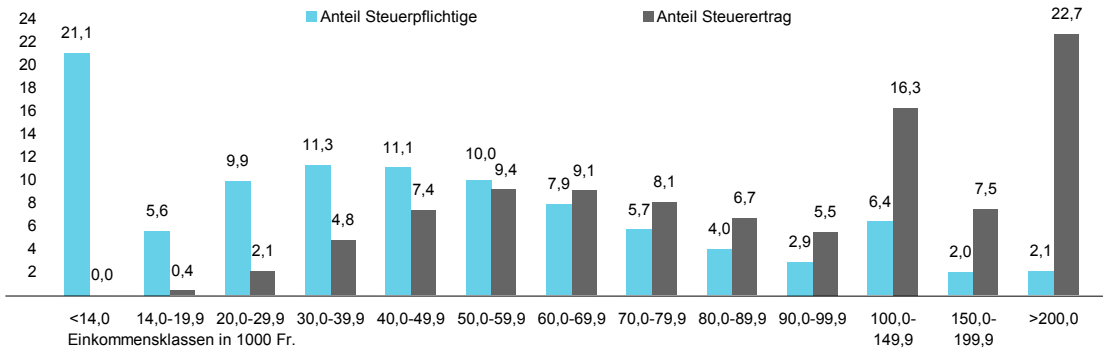


### Steuerpflichtige und Reinvermögen 2005

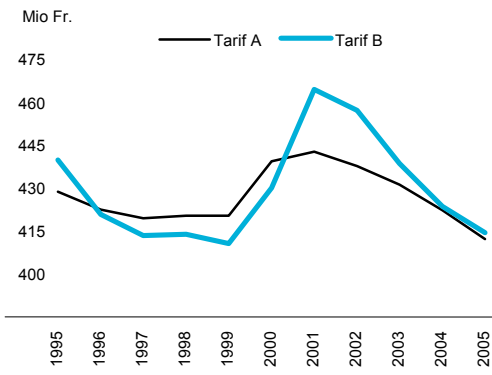


Total 119 957 veranlagte steuerpflichtige Einwohner

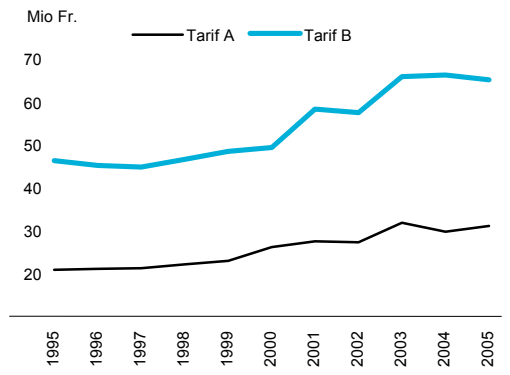
### Prozentuale Einkommenssteuerverteilung der natürlichen Personen (Einwohner Basel-Stadt) 2005



### Steuerertrag in Basel ganzjährig Steuerpflichtiger



### Steuerertrag in Riehen oder Bettingen ganzjährig Steuerpflichtiger



Einkommen und Einkommenssteuer 2005<sup>1</sup>

| Für den<br>Steuersatz<br>massgebendes<br>Einkommen<br>in 1000 Fr. <sup>2</sup> | Einwohner von Basel-Stadt               |  |                             | Auswärtige                              |  |                             | Alle Steuerpflichtigen <sup>3</sup>     |  |                             |
|--|---|--|-----------------------------|---|--|-----------------------------|---|--|-----------------------------|
|  | Steuer-<br>pflich-<br>tige <sup>4</sup> | Steuer-<br>bares Ein-<br>kommen<br>in 1000 Fr. | Steuer-<br>betrag<br>in Fr. | Steuer-<br>pflich-<br>tige <sup>4</sup> | Steuer-<br>bares Ein-<br>kommen<br>in 1000 Fr. | Steuer-<br>betrag<br>in Fr. | Steuer-<br>pflich-<br>tige <sup>4</sup> | Steuer-<br>bares Ein-<br>kommen<br>in 1000 Fr. | Steuer-<br>betrag<br>in Fr. |
| <b>Absolute Zahlen</b>   |   |  |                             |   |  |                             |   |  |                             |
| 0  | 13 215                                  | 584  | ...                         | 595                                     | 499  | ...                         | 13 788                                  | 1 083  | ...                         |
| 0,1- 9,9   | 7 816                                   | 41 353   | ...                         | 183                                     | 478  | ...                         | 7 980                                   | 41 737   | ...                         |
| 10,0- 13,9   | 4 226                                   | 49 951   | 309 544                     | 89                                      | 529  | 3 988                       | 4 304                                   | 50 378   | 313 532                     |
| 14,0- 19,9   | 6 740                                   | 111 987  | 4 059 604                   | 184                                     | 1 436  | 52 965                      | 6 914                                   | 113 285  | 4 112 569                   |
| 20,0- 29,9   | 11 872                                  | 288 678  | 19 811 702                  | 400                                     | 4 384  | 284 437                     | 12 242                                  | 292 501  | 20 096 139                  |
| 30,0- 39,9   | 13 553                                  | 464 810  | 45 497 971                  | 435                                     | 6 276  | 519 650                     | 13 945                                  | 469 889  | 46 017 621                  |
| 40,0- 49,9   | 13 312                                  | 583 905  | 70 353 607                  | 458                                     | 7 237  | 696 426                     | 13 731                                  | 589 697  | 71 050 033                  |
| 50,0- 59,9   | 12 017                                  | 645 362  | 86 658 868                  | 503                                     | 9 283  | 835 599                     | 12 458                                  | 651 564  | 87 494 467                  |
| 60,0- 69,9   | 9 448                                   | 599 128  | 86 562 825                  | 508                                     | 10 840   | 1 155 766                   | 9 904                                   | 606 919  | 87 718 591                  |
| 70,0- 79,9   | 6 881                                   | 501 868  | 76 830 758                  | 477                                     | 11 701   | 1 243 163                   | 7 297                                   | 509 592  | 78 073 921                  |
| 80,0- 89,9   | 4 833                                   | 397 551  | 63 654 720                  | 439                                     | 11 335   | 1 299 606                   | 5 218                                   | 405 061  | 64 954 326                  |
| 90,0- 99,9   | 3 455                                   | 315 607  | 52 382 689                  | 387                                     | 12 175   | 1 419 880                   | 3 795                                   | 323 643  | 53 802 569                  |
| 100,0-149,9  | 7 709                                   | 877 214  | 153 863 672                 | 1 443                                   | 54 869   | 7 383 479                   | 8 997                                   | 915 793  | 161 247 151                 |
| 150,0-199,9  | 2 401                                   | 380 003  | 71 443 582                  | 687                                     | 40 837   | 5 624 219                   | 2 994                                   | 406 977  | 77 067 801                  |
| 200,0-299,9  | 1 468                                   | 318 396  | 62 655 898                  | 621                                     | 57 001   | 8 689 555                   | 1 998                                   | 357 657  | 71 345 453                  |
| 300,0-399,9  | 426                                     | 126 847  | 26 189 229                  | 241                                     | 33 104   | 5 313 237                   | 630                                     | 149 589  | 31 502 466                  |
| 400,0-499,9  | 196                                     | 75 684   | 16 228 606                  | 132                                     | 22 123   | 3 431 832                   | 305                                     | 89 535   | 19 660 438                  |
| 500,0-599,9  | 97                                      | 46 694   | 10 286 507                  | 70                                      | 13 647   | 2 377 973                   | 158                                     | 56 009   | 12 664 480                  |
| 600,0-799,9  | 113                                     | 67 988   | 15 545 344                  | 70                                      | 18 333   | 2 820 070                   | 169                                     | 78 480   | 18 365 414                  |
| 800,0-999,9  | 61                                      | 47 520   | 11 346 259                  | 37                                      | 8 830  | 1 556 103                   | 93                                      | 53 391   | 12 902 362                  |
| 1000,0 u.m.  | 118                                     | 290 735  | 73 094 189                  | 126                                     | 68 417   | 11 304 681                  | 224                                     | 331 831  | 84 398 870                  |
| <b>Zusammen</b>  | <b>119 957</b>                          | <b>6 231 864</b>                               | <b>946 775 574</b>          | <b>8 085</b>                            | <b>393 334</b>                                 | <b>56 012 629</b>           | <b>127 144</b>                          | <b>6 494 609</b>                               | <b>1 002 788 203</b>        |
| <b>Promilleverteilung</b>  |   |  |                             |   |  |                             |   |  |                             |
| 0  | 110                                     | 0  | ...                         | 74                                      | 1  | ...                         | 108                                     | 0  | ...                         |
| 0,1- 9,9   | 65                                      | 7  | ...                         | 23                                      | 1  | ...                         | 63                                      | 6  | ...                         |
| 10,0- 13,9   | 35                                      | 8  | 0                           | 11                                      | 1  | 0                           | 34                                      | 8  | 0                           |
| 14,0- 19,9   | 56                                      | 18   | 4                           | 23                                      | 4  | 1                           | 54                                      | 17   | 4                           |
| 20,0- 29,9   | 99                                      | 46   | 21                          | 49                                      | 11   | 5                           | 96                                      | 45   | 20                          |
| 30,0- 39,9   | 113                                     | 75   | 48                          | 54                                      | 16   | 9                           | 110                                     | 72   | 46                          |
| 40,0- 49,9   | 111                                     | 94   | 74                          | 57                                      | 18   | 12                          | 108                                     | 91   | 71                          |
| 50,0- 59,9   | 100                                     | 104  | 92                          | 62                                      | 24   | 15                          | 98                                      | 100  | 87                          |
| 60,0- 69,9   | 79                                      | 96   | 91                          | 63                                      | 28   | 21                          | 78                                      | 93   | 87                          |
| 70,0- 79,9   | 57                                      | 81   | 81                          | 59                                      | 30   | 22                          | 57                                      | 78   | 78                          |
| 80,0- 89,9   | 40                                      | 64   | 67                          | 54                                      | 29   | 23                          | 41                                      | 62   | 65                          |
| 90,0- 99,9   | 29                                      | 51   | 55                          | 48                                      | 31   | 25                          | 30                                      | 50   | 54                          |
| 100,0-149,9  | 64                                      | 141  | 163                         | 178                                     | 139  | 132                         | 71                                      | 141  | 161                         |
| 150,0-199,9  | 20                                      | 61   | 75                          | 85                                      | 104  | 100                         | 24                                      | 63   | 77                          |
| 200,0-299,9  | 12                                      | 51   | 66                          | 77                                      | 145  | 155                         | 16                                      | 55   | 71                          |
| 300,0-399,9  | 4                                       | 20   | 28                          | 30                                      | 84   | 95                          | 5                                       | 23   | 31                          |
| 400,0-499,9  | 2                                       | 12   | 17                          | 16                                      | 56   | 61                          | 2                                       | 14   | 20                          |
| 500,0-599,9  | 1                                       | 7  | 11                          | 9                                       | 35   | 42                          | 1                                       | 9  | 13                          |
| 600,0-799,9  | 1                                       | 11   | 16                          | 9                                       | 47   | 50                          | 1                                       | 12   | 18                          |
| 800,0-999,9  | 1                                       | 8  | 12                          | 5                                       | 22   | 28                          | 1                                       | 8  | 13                          |
| 1000,0 u.m.  | 1                                       | 47   | 77                          | 16                                      | 174  | 202                         | 2                                       | 51   | 84                          |
| <b>Zusammen</b>  | <b>1 000</b>                            | <b>1 000</b>                                   | <b>1 000</b>                | <b>1 000</b>                            | <b>1 000</b>                                   | <b>1 000</b>                | <b>1 000</b>                            | <b>1 000</b>                                   | <b>1 000</b>                |

<sup>1</sup>Ganzjährig und zeitlich beschränkt Steuerpflichtige, aber ohne Quellensteuerpflichtige und ohne Befreite. <sup>2</sup>Veranlagung gemäss dem Gesetz über die direkten Steuern in der Fassung vom 20.3.2002, wobei seit der Steuerperiode 2004 die jährliche Einkommenssteuer 94,5 % der einfachen Steuer beträgt. Für Ehegatten in rechtlich und tatsächlich ungetrennter Ehe sowie Alleinstehende mit eigenem Haushalt, welche mit minderjährigen Kindern in häuslicher Gemeinschaft leben und an den Kindesunterhalt zur Hauptsache beitragen (Tarif B) beginnt die Steuer bei einem steuerbaren Einkommen von 14 600 Fr. mit Fr. 16,50 und steigt progressiv auf 29 % bei 2 102 000 Fr. Einkommen. Für die übrigen Steuerpflichtigen (Tarif A) beginnt die Steuer bei 10 400 Fr. mit Fr. 15,00 und steigt progressiv auf 29 % bei 1 300 800 Fr. Einkommen. <sup>3</sup>Die Kategorien "Einwohner von Basel-Stadt" und "Auswärtige" enthalten Doppelzählungen (Steuerpflichtige, die in mehr als einer Gemeinde steuerpflichtig sind), nicht aber die Kategorie "Alle Steuerpflichtigen". <sup>4</sup>Veranlagte Steuerpflichtige.

Einkommen und Einkommenssteuer ganzjährig Steuerpflichtiger 2005<sup>1</sup>

| Für den<br>Steuersatz<br>massgebendes<br>Einkommen<br>in 1000 Fr. | Einwohner Tarif A                       |  |                             | Einwohner Tarif B <sup>2</sup>          |  |                             | Auswärtige                              |  |                             |
|---|---|--|-----------------------------|---|--|-----------------------------|---|--|-----------------------------|
|   | Steuer-<br>pflich-<br>tige <sup>3</sup> | Steuer-<br>bares Ein-<br>kommen<br>in 1000 Fr. | Steuer-<br>betrag<br>in Fr. | Steuer-<br>pflich-<br>tige <sup>3</sup> | Steuer-<br>bares Ein-<br>kommen<br>in 1000 Fr. | Steuer-<br>betrag<br>in Fr. | Steuer-<br>pflich-<br>tige <sup>3</sup> | Steuer-<br>bares Ein-<br>kommen<br>in 1000 Fr. | Steuer-<br>betrag<br>in Fr. |
| <b>Alle ganzjährig Steuerpflichtigen<sup>4</sup></b>              |   |  |                             |   |  |                             |   |  |                             |
| 0   | 9 999                                   | 254  | ...                         | 1 895                                   | 152  | ...                         | 559                                     | 498  | ...                         |
| 0,1- 9,9  | 6 597                                   | 35 203   | ...                         | 898                                     | 5 074  | ...                         | 163                                     | 435  | ...                         |
| 10,0- 13,9  | 3 554                                   | 42 814   | 304 886                     | 508                                     | 6 111  | ...                         | 84                                      | 519  | 3 939                       |
| 14,0- 19,9  | 5 432                                   | 92 207   | 3 774 132                   | 1 036                                   | 17 592   | 206 878                     | 173                                     | 1 404  | 51 435                      |
| 20,0- 29,9  | 8 973                                   | 221 940  | 16 217 867                  | 2 411                                   | 60 909   | 3 209 470                   | 383                                     | 4 314  | 280 349                     |
| 30,0- 39,9  | 9 471                                   | 332 268  | 34 783 905                  | 3 519                                   | 122 837  | 9 771 662                   | 411                                     | 6 070  | 500 147                     |
| 40,0- 49,9  | 9 121                                   | 406 697  | 53 124 856                  | 3 706                                   | 166 495  | 15 987 739                  | 438                                     | 7 085  | 678 080                     |
| 50,0- 59,9  | 7 168                                   | 390 328  | 57 833 763                  | 4 426                                   | 242 622  | 27 198 258                  | 480                                     | 9 020  | 814 289                     |
| 60,0- 69,9  | 5 046                                   | 323 866  | 51 935 522                  | 4 155                                   | 266 954  | 33 425 502                  | 490                                     | 10 654   | 1 143 565                   |
| 70,0- 79,9  | 3 313                                   | 244 931  | 41 202 598                  | 3 376                                   | 249 830  | 34 575 660                  | 460                                     | 11 402   | 1 204 232                   |
| 80,0- 89,9  | 2 027                                   | 168 619  | 29 571 664                  | 2 666                                   | 222 934  | 33 127 908                  | 426                                     | 11 156   | 1 287 462                   |
| 90,0- 99,9  | 1 278                                   | 118 534  | 21 500 154                  | 2 046                                   | 191 210  | 29 887 664                  | 363                                     | 11 652   | 1 336 850                   |
| 100,0-149,9   | 2 454                                   | 281 474  | 53 628 347                  | 4 938                                   | 575 720  | 96 656 102                  | 1 405                                   | 53 752   | 7 208 707                   |
| 150,0-199,9   | 618                                     | 99 193   | 19 940 590                  | 1 637                                   | 267 998  | 48 996 071                  | 668                                     | 40 290   | 5 526 514                   |
| 200,0-299,9   | 352                                     | 77 771   | 16 550 740                  | 1 042                                   | 232 275  | 44 314 507                  | 602                                     | 56 599   | 8 638 578                   |
| 300,0-399,9   | 99                                      | 30 618   | 6 973 830                   | 297                                     | 91 915   | 18 330 661                  | 233                                     | 31 772   | 5 144 160                   |
| 400,0-499,9   | 37                                      | 14 923   | 3 561 177                   | 147                                     | 58 210   | 12 013 606                  | 132                                     | 22 123   | 3 431 832                   |
| 500,0-599,9   | 28                                      | 12 225   | 2 854 418                   | 67                                      | 33 898   | 7 291 971                   | 68                                      | 12 933   | 2 258 604                   |
| 600,0-799,9   | 19                                      | 11 537   | 2 959 173                   | 89                                      | 53 494   | 11 957 525                  | 69                                      | 18 266   | 2 802 790                   |
| 800,0-999,9   | 16                                      | 13 465   | 3 368 533                   | 41                                      | 32 638   | 7 692 867                   | 38                                      | 9 606  | 1 758 015                   |
| 1000,0 u.m.   | 29                                      | 94 900   | 24 367 299                  | 78                                      | 185 950  | 46 095 702                  | 119                                     | 65 793   | 11 100 419                  |
| Zusammen  | 75 631                                  | 3 013 769                                      | 444 453 454                 | 38 978                                  | 3 084 817                                      | 480 739 753                 | 7 764                                   | 385 341  | 55 169 967                  |
| <b>In Basel Steuerpflichtige</b>                                  |   |  |                             |   |  |                             |   |  |                             |
| 0   | 9 347                                   | 254  | ...                         | 1 755                                   | 142  | ...                         | 479                                     | 498  | ...                         |
| 0,1- 9,9  | 5 893                                   | 31 449   | ...                         | 825                                     | 4 688  | ...                         | 138                                     | 350  | ...                         |
| 10,0- 13,9  | 3 211                                   | 38 737   | 287 429                     | 484                                     | 5 820  | ...                         | 69                                      | 397  | 3 814                       |
| 14,0- 19,9  | 5 013                                   | 85 136   | 3 595 409                   | 968                                     | 16 447   | 199 069                     | 156                                     | 1 308  | 50 259                      |
| 20,0- 29,9  | 8 360                                   | 206 991  | 15 556 080                  | 2 236                                   | 56 563   | 3 070 381                   | 346                                     | 3 890  | 276 699                     |
| 30,0- 39,9  | 8 698                                   | 305 071  | 33 025 895                  | 3 234                                   | 112 776  | 9 278 941                   | 355                                     | 4 988  | 484 801                     |
| 40,0- 49,9  | 8 351                                   | 372 273  | 50 342 507                  | 3 369                                   | 151 348  | 15 082 291                  | 364                                     | 5 591  | 651 106                     |
| 50,0- 59,9  | 6 514                                   | 354 568  | 54 537 567                  | 3 937                                   | 215 705  | 25 300 482                  | 403                                     | 6 810  | 790 886                     |
| 60,0- 69,9  | 4 569                                   | 293 289  | 48 885 080                  | 3 613                                   | 232 088  | 30 661 692                  | 416                                     | 8 517  | 1 092 897                   |
| 70,0- 79,9  | 2 949                                   | 217 759  | 38 332 875                  | 2 866                                   | 211 997  | 31 229 279                  | 397                                     | 8 612  | 1 170 482                   |
| 80,0- 89,9  | 1 790                                   | 148 970  | 27 406 307                  | 2 223                                   | 185 722  | 29 578 032                  | 373                                     | 8 705  | 1 264 238                   |
| 90,0- 99,9  | 1 125                                   | 104 277  | 19 874 524                  | 1 676                                   | 156 571  | 26 387 505                  | 318                                     | 9 539  | 1 274 152                   |
| 100,0-149,9   | 2 129                                   | 243 539  | 49 038 334                  | 3 842                                   | 445 725  | 82 213 547                  | 1 189                                   | 42 763   | 6 946 316                   |
| 150,0-199,9   | 513                                     | 82 660   | 17 804 406                  | 1 229                                   | 200 761  | 40 797 987                  | 580                                     | 32 494   | 5 377 288                   |
| 200,0-299,9   | 287                                     | 63 294   | 14 555 779                  | 757                                     | 167 091  | 35 883 040                  | 535                                     | 49 352   | 8 405 015                   |
| 300,0-399,9   | 82                                      | 25 464   | 6 216 421                   | 214                                     | 64 962   | 14 661 667                  | 200                                     | 26 017   | 5 094 644                   |
| 400,0-499,9   | 32                                      | 12 702   | 3 221 604                   | 103                                     | 39 840   | 9 411 906                   | 119                                     | 19 385   | 3 408 998                   |
| 500,0-599,9   | 21                                      | 9 145  | 2 374 128                   | 47                                      | 23 726   | 5 797 262                   | 63                                      | 10 977   | 2 256 228                   |
| 600,0-799,9   | 18                                      | 10 743   | 2 831 876                   | 65                                      | 38 317   | 9 657 042                   | 59                                      | 14 138   | 2 721 314                   |
| 800,0-999,9   | 13                                      | 11 325   | 3 022 503                   | 30                                      | 25 214   | 6 539 013                   | 35                                      | 8 292  | 1 750 698                   |
| 1000,0 u.m.   | 19                                      | 80 086   | 21 937 489                  | 56                                      | 144 425  | 39 339 149                  | 104                                     | 57 674   | 11 053 994                  |
| Zusammen  | 68 934                                  | 2 697 733                                      | 412 846 213                 | 33 529                                  | 2 499 927                                      | 415 088 285                 | 6 698                                   | 319 797  | 54 073 829                  |

<sup>1</sup>Ohne Quellensteuerpflichtige und ohne Befreite. <sup>2</sup>Ehegatten in rechtlich und tatsächlich ungetrennter Ehe sowie Alleinstehende mit eigenem Haushalt, welche mit minderjährigen Kindern in häuslicher Gemeinschaft leben und an den Kindesunterhalt zur Hauptsache beitragen. <sup>3</sup>Veranlagte Steuerpflichtige. <sup>4</sup>Steuerpflichtige, die in mehr als einer Gemeinde steuerpflichtig sind, werden in einer Übergangsphase mit dem ganzen Einkommen in allen betroffenen Gemeinden gezählt. Ohne diese Doppelzählungen wurden ca. 121 500 ganzjährig Steuerpflichtige mit einem steuerbaren Einkommen von ca. 6 357 Mio Fr. und einem geschuldeten Steuerbetrag von ca. 970 Mio Fr. veranlagt.

Einkommen und Einkommenssteuer ganzjährig Steuerpflichtiger 2005<sup>1</sup> (Fortsetzung)

| Für den<br>Steuersatz<br>Einkommen<br>in 1000 Fr. | Einwohner Tarif A                       |  |                             | Einwohner Tarif B <sup>2</sup>          |  |                             | Auswärtige                              |  |                             |
|---|---|--|-----------------------------|---|--|-----------------------------|---|--|-----------------------------|
|   | Steuer-<br>pflich-<br>tige <sup>3</sup> | Steuer-<br>bares Ein-<br>kommen<br>in 1000 Fr. | Steuer-<br>betrag<br>in Fr. | Steuer-<br>pflich-<br>tige <sup>3</sup> | Steuer-<br>bares Ein-<br>kommen<br>in 1000 Fr. | Steuer-<br>betrag<br>in Fr. | Steuer-<br>pflich-<br>tige <sup>3</sup> | Steuer-<br>bares Ein-<br>kommen<br>in 1000 Fr. | Steuer-<br>betrag<br>in Fr. |
| <b>In Riehen Steuerpflichtige</b>                 |   |  |                             |   |  |                             |   |  |                             |
| 0   | 586                                     | –  | ...                         | 129                                     | 10   | ...                         | 61                                      | –  | ...                         |
| 0,1- 9,9  | 648                                     | 3 432  | ...                         | 67                                      | 355  | ...                         | 23                                      | 73   | ...                         |
| 10,0- 13,9  | 324                                     | 3 851  | 16 579                      | 23                                      | 278  | ...                         | 13                                      | 111  | 125                         |
| 14,0- 19,9  | 398                                     | 6 742  | 170 484                     | 66                                      | 1 112  | 7 584                       | 16                                      | 96   | 1 176                       |
| 20,0- 29,9  | 587                                     | 14 303   | 631 593                     | 169                                     | 4 193  | 133 251                     | 34                                      | 389  | 3 082                       |
| 30,0- 39,9  | 740                                     | 26 046   | 1 682 950                   | 275                                     | 9 701  | 473 946                     | 49                                      | 876  | 13 782                      |
| 40,0- 49,9  | 752                                     | 33 620   | 2 717 151                   | 320                                     | 14 381   | 857 957                     | 65                                      | 1 318  | 26 967                      |
| 50,0- 59,9  | 624                                     | 34 136   | 3 146 064                   | 475                                     | 26 144   | 1 842 828                   | 61                                      | 1 649  | 19 889                      |
| 60,0- 69,9  | 459                                     | 29 425   | 2 936 478                   | 530                                     | 34 081   | 2 700 950                   | 65                                      | 1 775  | 46 787                      |
| 70,0- 79,9  | 348                                     | 25 973   | 2 742 597                   | 487                                     | 36 134   | 3 196 297                   | 54                                      | 2 308  | 33 480                      |
| 80,0- 89,9  | 223                                     | 18 471   | 2 035 971                   | 427                                     | 35 896   | 3 425 386                   | 48                                      | 2 186  | 22 308                      |
| 90,0- 99,9  | 144                                     | 13 410   | 1 529 442                   | 352                                     | 32 934   | 3 327 946                   | 40                                      | 1 754  | 55 397                      |
| 100,0-149,9                                       | 300                                     | 34 942   | 4 226 844                   | 1 034                                   | 122 745  | 13 637 550                  | 197                                     | 9 627  | 262 391                     |
| 150,0-199,9                                       | 98                                      | 15 582   | 2 013 107                   | 376                                     | 62 084   | 7 570 962                   | 81                                      | 7 381  | 147 570                     |
| 200,0-299,9                                       | 62                                      | 13 749   | 1 893 877                   | 262                                     | 59 663   | 7 714 969                   | 57                                      | 5 528  | 200 903                     |
| 300,0-399,9                                       | 15                                      | 4 805  | 706 767                     | 75                                      | 24 375   | 3 319 903                   | 31                                      | 5 427  | 49 516                      |
| 400,0-499,9                                       | 4                                       | 1 764  | 269 228                     | 41                                      | 17 222   | 2 440 191                   | 13                                      | 2 739  | 22 834                      |
| 500,0-599,9                                       | 7                                       | 3 081  | 480 290                     | 19                                      | 9 586  | 1 407 533                   | 5                                       | 1 956  | 2 376                       |
| 600,0-799,9                                       | 1                                       | 794  | 127 297                     | 23                                      | 14 890   | 2 257 571                   | 8                                       | 2 839  | 81 476                      |
| 800,0-999,9                                       | 3                                       | 2 140  | 346 030                     | 11                                      | 7 424  | 1 153 854                   | 3                                       | 1 314  | 7 317                       |
| 1000,0 u.m.                                       | 10                                      | 14 814   | 2 429 810                   | 22                                      | 41 525   | 6 756 553                   | 14                                      | 8 036  | 33 245                      |
| Zusammen  | 6 333                                   | 301 077  | 30 102 559                  | 5 183                                   | 554 733  | 62 225 231                  | 938                                     | 57 380   | 1 030 621                   |
| <b>In Bettingen Steuerpflichtige</b>              |   |  |                             |   |  |                             |   |  |                             |
| 0   | 66                                      | –  | ...                         | 11                                      | –  | ...                         | 19                                      | –  | ...                         |
| 0,1- 9,9  | 56                                      | 323  | ...                         | 6                                       | 31   | ...                         | 2                                       | 12   | ...                         |
| 10,0- 13,9  | 19                                      | 227  | 878                         | 1                                       | 13   | ...                         | 2                                       | 11   | –                           |
| 14,0- 19,9  | 21                                      | 329  | 8 239                       | 2                                       | 33   | 225                         | 1                                       | –  | –                           |
| 20,0- 29,9  | 26                                      | 647  | 30 194                      | 6                                       | 153  | 5 838                       | 3                                       | 36   | 568                         |
| 30,0- 39,9  | 33                                      | 1 152  | 75 060                      | 10                                      | 360  | 18 775                      | 7                                       | 206  | 1 564                       |
| 40,0- 49,9  | 18                                      | 804  | 65 198                      | 17                                      | 765  | 47 491                      | 9                                       | 177  | 7                           |
| 50,0- 59,9  | 30                                      | 1 624  | 150 132                     | 14                                      | 773  | 54 948                      | 16                                      | 560  | 3 514                       |
| 60,0- 69,9  | 18                                      | 1 151  | 113 964                     | 12                                      | 786  | 62 860                      | 9                                       | 362  | 3 881                       |
| 70,0- 79,9  | 16                                      | 1 199  | 127 126                     | 23                                      | 1 698  | 150 084                     | 9                                       | 483  | 270                         |
| 80,0- 89,9  | 14                                      | 1 177  | 129 386                     | 16                                      | 1 316  | 124 490                     | 5                                       | 266  | 916                         |
| 90,0- 99,9  | 9                                       | 847  | 96 188                      | 18                                      | 1 705  | 172 213                     | 5                                       | 358  | 7 301                       |
| 100,0-149,9                                       | 25                                      | 2 993  | 363 169                     | 62                                      | 7 250  | 805 005                     | 19                                      | 1 362  | –                           |
| 150,0-199,9                                       | 7                                       | 951  | 123 077                     | 32                                      | 5 153  | 627 122                     | 7                                       | 415  | 1 656                       |
| 200,0-299,9                                       | 3                                       | 728  | 101 084                     | 23                                      | 5 521  | 716 498                     | 10                                      | 1 719  | 32 660                      |
| 300,0-399,9                                       | 2                                       | 350  | 50 642                      | 8                                       | 2 579  | 349 091                     | 2                                       | 328  | –                           |
| 400,0-499,9                                       | 1                                       | 458  | 70 345                      | 3                                       | 1 148  | 161 509                     | –                                       | –  | –                           |
| 500,0-599,9                                       | –                                       | –  | –                           | 1                                       | 586  | 87 176                      | –                                       | –  | –                           |
| 600,0-799,9                                       | –                                       | –  | –                           | 1                                       | 288  | 42 912                      | 2                                       | 1 289  | –                           |
| 800,0-999,9                                       | –                                       | –  | –                           | –                                       | –  | –                           | –                                       | –  | –                           |
| 1000,0 u.m.                                       | –                                       | –  | –                           | –                                       | –  | –                           | 1                                       | 83   | 13 180                      |
| Zusammen  | 364                                     | 14 960   | 1 504 682                   | 266                                     | 30 157   | 3 426 237                   | 128                                     | 7 667  | 65 517                      |

Fussnoten siehe gegenüberliegende Seite.

## Vermögen und Vermögenssteuer 2005

| Für den<br>Steuersatz<br>massgebendes<br>Vermögen<br>in 1000 Fr. <sup>1</sup> | Einwohner von Basel-Stadt               |   |                             | Auswärtige                              |   |                             | Alle Steuerpflichtigen <sup>2</sup>     |   |                             |
|---|---|---|-----------------------------|---|---|-----------------------------|---|---|-----------------------------|
|   | Steuer-<br>pflich-<br>tige <sup>3</sup> | Steuer-<br>bares Ver-<br>mögen<br>in 1000 Fr. | Steuer-<br>betrag<br>in Fr. | Steuer-<br>pflich-<br>tige <sup>3</sup> | Steuer-<br>bares Ver-<br>mögen<br>in 1000 Fr. | Steuer-<br>betrag<br>in Fr. | Steuer-<br>pflich-<br>tige <sup>3</sup> | Steuer-<br>bares Ver-<br>mögen<br>in 1000 Fr. | Steuer-<br>betrag<br>in Fr. |
| <b>Absolute Zahlen</b>  |   |   |                             |   |   |                             |   |   |                             |
| 0   | 83 812                                  | —   | ...                         | 2 356                                   | 397   | ...                         | 85 270                                  | 397   | ...                         |
| 1- 10   | 2 002                                   | 10 121  | 41 528                      | 97                                      | 249   | 742                         | 2 099                                   | 10 315  | 42 270                      |
| 11- 20  | 1 767                                   | 24 657  | 102 228                     | 78                                      | 465   | 1 537                       | 1 845                                   | 25 035  | 103 765                     |
| 21- 30  | 1 518                                   | 35 493  | 146 846                     | 74                                      | 1 160   | 2 956                       | 1 592                                   | 36 392  | 149 802                     |
| 31- 40  | 1 335                                   | 43 400  | 180 284                     | 66                                      | 1 126   | 3 410                       | 1 401                                   | 44 288  | 183 694                     |
| 41- 50  | 1 229                                   | 51 514  | 215 506                     | 63                                      | 1 539   | 5 016                       | 1 292                                   | 52 772  | 220 522                     |
| 51- 60  | 1 090                                   | 54 947  | 229 241                     | 64                                      | 1 382   | 5 387                       | 1 154                                   | 56 303  | 234 628                     |
| 61- 70  | 1 018                                   | 60 358  | 253 680                     | 68                                      | 2 058   | 6 698                       | 1 086                                   | 61 981  | 260 378                     |
| 71- 80  | 912                                     | 63 256  | 266 171                     | 67                                      | 2 553   | 8 244                       | 979                                     | 65 182  | 274 415                     |
| 81- 90  | 830                                     | 64 928  | 269 532                     | 48                                      | 1 878   | 5 571                       | 878                                     | 66 374  | 275 103                     |
| 91- 100   | 843                                     | 74 388  | 317 169                     | 71                                      | 2 912   | 9 093                       | 914                                     | 76 637  | 326 262                     |
| 101- 200  | 5 772                                   | 769 029                                       | 3 260 706                   | 479                                     | 31 887  | 106 957                     | 6 251                                   | 794 191                                       | 3 367 663                   |
| 201- 300  | 3 668                                   | 827 409                                       | 3 637 276                   | 422                                     | 44 237  | 159 127                     | 4 090                                   | 863 599                                       | 3 796 403                   |
| 301- 400  | 2 514                                   | 810 387                                       | 3 806 309                   | 333                                     | 47 249  | 173 657                     | 2 847                                   | 848 331                                       | 3 979 966                   |
| 401- 500  | 1 816                                   | 751 352                                       | 3 722 519                   | 321                                     | 62 594  | 232 863                     | 2 137                                   | 799 100                                       | 3 955 382                   |
| 501- 600  | 1 424                                   | 719 885                                       | 3 713 188                   | 291                                     | 71 505  | 306 045                     | 1 715                                   | 778 745                                       | 4 019 233                   |
| 601- 800  | 2 012                                   | 1 291 588                                     | 6 849 376                   | 475                                     | 143 954                                       | 558 469                     | 2 487                                   | 1 396 694                                     | 7 407 845                   |
| 801- 1 000  | 1 277                                   | 1 055 573                                     | 5 827 156                   | 349                                     | 136 965                                       | 531 112                     | 1 626                                   | 1 151 564                                     | 6 358 268                   |
| 1 001- 1 500  | 1 795                                   | 2 019 369                                     | 11 757 459                  | 582                                     | 296 028                                       | 1 335 866                   | 2 377                                   | 2 239 463                                     | 13 093 325                  |
| 1 501- 2 000  | 909                                     | 1 432 830                                     | 8 777 036                   | 382                                     | 250 061                                       | 1 148 067                   | 1 291                                   | 1 602 389                                     | 9 925 103                   |
| 2 001- 5 000  | 1 652                                   | 4 535 889                                     | 28 241 175                  | 819                                     | 896 675                                       | 4 144 170                   | 2 471                                   | 5 111 973                                     | 32 385 345                  |
| 5 001-10 000  | 410                                     | 2 554 125                                     | 15 140 721                  | 299                                     | 626 753                                       | 2 367 627                   | 709                                     | 2 887 041                                     | 17 508 348                  |
| 10 001 u.m.   | 352                                     | 21 447 914                                    | 113 926 553                 | 281                                     | 2 604 292                                     | 3 519 185                   | 633                                     | 22 020 746                                    | 117 445 738                 |
| Zusammen  | 119 957                                 | 38 698 412                                    | 210 681 659                 | 8 085                                   | 5 227 919                                     | 14 631 799                  | 127 144                                 | 40 989 512                                    | 225 313 458                 |
| <b>Promilleverteilung</b>   |   |   |                             |   |   |                             |   |   |                             |
| 0   | 699                                     | —   | ...                         | 291                                     | 0   | ...                         | 671                                     | 0   | ...                         |
| 1- 10   | 17                                      | 0   | 0                           | 12                                      | 0   | 0                           | 17                                      | 0   | 0                           |
| 11- 20  | 15                                      | 1   | 0                           | 10                                      | 0   | 0                           | 15                                      | 1   | 0                           |
| 21- 30  | 13                                      | 1   | 1                           | 9                                       | 0   | 0                           | 13                                      | 1   | 1                           |
| 31- 40  | 11                                      | 1   | 1                           | 8                                       | 0   | 0                           | 11                                      | 1   | 1                           |
| 41- 50  | 10                                      | 1   | 1                           | 8                                       | 0   | 0                           | 10                                      | 1   | 1                           |
| 51- 60  | 9                                       | 1   | 1                           | 8                                       | 0   | 0                           | 9                                       | 1   | 1                           |
| 61- 70  | 8                                       | 2   | 1                           | 8                                       | 0   | 0                           | 9                                       | 2   | 1                           |
| 71- 80  | 8                                       | 2   | 1                           | 8                                       | 0   | 1                           | 8                                       | 2   | 1                           |
| 81- 90  | 7                                       | 2   | 1                           | 6                                       | 0   | 0                           | 7                                       | 2   | 1                           |
| 91- 100   | 7                                       | 2   | 2                           | 9                                       | 1   | 1                           | 7                                       | 2   | 1                           |
| 101- 200  | 48                                      | 20  | 15                          | 59                                      | 6   | 7                           | 49                                      | 19  | 15                          |
| 201- 300  | 31                                      | 21  | 17                          | 52                                      | 8   | 11                          | 32                                      | 21  | 17                          |
| 301- 400  | 21                                      | 21  | 18                          | 41                                      | 9   | 12                          | 22                                      | 21  | 18                          |
| 401- 500  | 15                                      | 19  | 18                          | 40                                      | 12  | 16                          | 17                                      | 19  | 18                          |
| 501- 600  | 12                                      | 19  | 18                          | 36                                      | 14  | 21                          | 13                                      | 19  | 18                          |
| 601- 800  | 17                                      | 33  | 33                          | 59                                      | 28  | 38                          | 20                                      | 34  | 33                          |
| 801- 1 000  | 11                                      | 27  | 28                          | 43                                      | 26  | 36                          | 13                                      | 28  | 28                          |
| 1 001- 1 500  | 15                                      | 52  | 56                          | 72                                      | 57  | 91                          | 19                                      | 55  | 58                          |
| 1 501- 2 000  | 8                                       | 37  | 42                          | 47                                      | 48  | 78                          | 10                                      | 39  | 44                          |
| 2 001- 5 000  | 14                                      | 117   | 134                         | 101                                     | 172   | 283                         | 19                                      | 125   | 144                         |
| 5 001-10 000  | 3                                       | 66  | 72                          | 37                                      | 120   | 162                         | 6                                       | 70  | 78                          |
| 10 001 u.m.   | 3                                       | 554   | 541                         | 35                                      | 498   | 241                         | 5                                       | 537   | 521                         |
| Zusammen  | 1 000                                   | 1 000   | 1 000                       | 1 000                                   | 1 000   | 1 000                       | 1 000                                   | 1 000   | 1 000                       |

<sup>1</sup>Im Tarif B (Ehegatten und Alleinstehende mit minderjährigen Kindern - siehe Seite 277, Fussnote 2) beginnt die Steuer bei einem Reinvermögen von 101 000 Fr. (=steuerbares Vermögen von 1000 Fr.) mit Fr. 5.00 und steigt progressiv auf 9 % bei einem Reinvermögen von 4 100 000 Fr. Im Tarif A (übrige Steuerpflichtige) beginnt die Steuer bei einem Reinvermögen von 51 000 Fr. mit Fr. 5.00 und steigt progressiv auf 9 % bei einem Reinvermögen von 2 550 000 Fr. <sup>2</sup>Die Kategorien "Einwohner von Basel-Stadt" und "Auswärtige" enthalten Doppelzählungen (Steuerpflichtige, die in mehr als einer Gemeinde steuerpflichtig sind), nicht aber die Kategorie "Alle Steuerpflichtigen". <sup>3</sup>Veranlagte Steuerpflichtige.



## Steuern auf Grundstückgewinn und Kapitaleistungen sowie Feuerwehersatzabgabe seit 1996

| Steuerjahr <sup>1</sup> | Grundstückgewinnsteuer         |   |                           |                                  | Steuer auf Kapitaleistungen <sup>2</sup> |                                    |                           | Feuerwehersatzabgabe <sup>2</sup> |                           |
|-------------------------|--------------------------------|---|---------------------------|----------------------------------|--|------------------------------------|---------------------------|-----------------------------------|---------------------------|
|                         | Anzahl Liegen-schafts-verkäufe | Steuerbarer Grundstück-gewinn in 1000 Fr. | Steuer-betrag in 1000 Fr. | Steuer-betrag pro Verkauf in Fr. | Veranlagte Steuer-pflich-tige            | Steuer-bare Ab-findung in 1000 Fr. | Steuer-betrag in 1000 Fr. | Veranlagte Abgabe-pflich-tige     | Abgabe-betrag in 1000 Fr. |
| 1996                    | 1 151                          | 67 127                                    | 19 253                    | 16 727                           | 2 557                                    | 180 210                            | 8 912                     | 28 570                            | 6 223                     |
| 1997                    | 1 075                          | 74 078                                    | 21 415                    | 19 920                           | 2 709                                    | 214 166                            | 10 611                    | 27 629                            | 6 011                     |
| 1998                    | 1 030                          | 61 713                                    | 17 580                    | 17 068                           | 2 580                                    | 206 087                            | 10 511                    | 26 994                            | 5 840                     |
| 1999                    | 1 093                          | 71 783                                    | 19 794                    | 18 110                           | 3 291                                    | 231 982                            | 11 724                    | 26 611                            | 5 801                     |
| 2000                    | 1 316                          | 112 214                                   | 36 671                    | 27 865                           | 3 548                                    | 251 888                            | 13 066                    | 26 432                            | 5 941                     |
| 2001                    | 1 285                          | 71 564                                    | 19 341                    | 15 052                           | 3 234                                    | 298 098                            | 14 930                    | 26 120                            | 5 980                     |
| 2002                    | 1 577                          | 67 479                                    | 18 359                    | 11 642                           | 2 483                                    | 191 447                            | 9 278                     | 22 529                            | 5 162                     |
| 2003                    | 1 502                          | 97 129                                    | 30 755                    | 20 476                           | 2 741                                    | 233 044                            | 12 167                    | 21 326                            | 4 902                     |
| 2004                    | 1 319                          | 100 232                                   | 34 224                    | 25 947                           | 2 887                                    | 249 809                            | 12 813                    | 20 475                            | 4 735                     |
| 2005                    | 1 225                          | 113 911                                   | 36 904                    | 30 126                           | 2 779                                    | 253 065                            | 13 407                    | 19 844                            | 4 567                     |

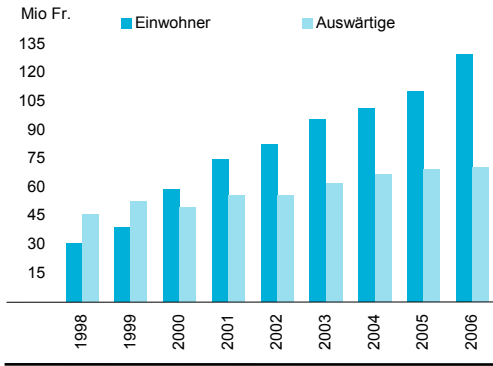
<sup>1</sup>Bis zum Jahrbuch 2002: Jahr der Steuerfälligkeit. Bei der Grundstückgewinnsteuer: Im folgenden Jahr gestellte Rechnungen. <sup>2</sup>Auf Grund der Kapitaleistung resp. des Einkommens vom Vorjahr veranlagte Steuer resp. Ersatzabgabe.

Quellensteuer seit 1999<sup>1</sup>

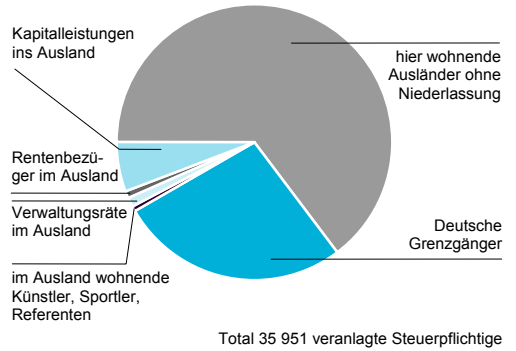
| Merkmal          | Natürliche Personen mit Wohnsitz im Kanton <sup>2</sup> |                         | Natürliche und Juristische Personen ohne Wohnsitz oder Aufenthalt in der Schweiz |                       |                                |                               |                | Total      |   |
|------------------|---|-------------------------|--|-----------------------|--------------------------------|-------------------------------|----------------|------------|---|
|                  | Erwerbseinkommen  | Versicherungsleistungen | Beschäftigte internat. Transporte <sup>3</sup>                                   | Deutsche Grenz-gänger | Künstler, Sportler, Referenten | Verwaltungs-räte <sup>4</sup> | Renten-bezüger |            | Bezüger von Kapital-leistungen <sup>5</sup> |
| <b>1999</b>      |   |                         |  |                       |                                |                               |                |            |   |
| Steuerpflichtige | 11 014  | 1 313                   | 1 126  | 10 417                | 554                            | 102                           | 242            | 3 167      | 27 935                                      |
| Steuerbetrag Fr. | 38 687 261  | 524 232                 | 3 469 774  | 37 009 796            | 540 689                        | 1 875 229                     | 1 217 595      | 8 460 656  | 91 785 232                                  |
| <b>2000</b>      |   |                         |  |                       |                                |                               |                |            |   |
| Steuerpflichtige | 11 597  | 924                     | ...  | 11 030                | 1 279                          | 149                           | 562            | 3 760      | 29 301                                      |
| Steuerbetrag Fr. | 57 436 520  | 1 143 187               | ...  | 33 559 152            | 1 113 566                      | 1 608 648                     | 1 189 679      | 11 964 716 | 108 015 468                                 |
| <b>2001</b>      |   |                         |  |                       |                                |                               |                |            |   |
| Steuerpflichtige | 11 698  | 833                     | ...  | 12 884                | 1 221                          | 168                           | 568            | 3 238      | 30 610                                      |
| Steuerbetrag Fr. | 73 923 974  | 914 376                 | ...  | 42 920 643            | 1 039 360                      | 1 896 388                     | 1 146 746      | 8 873 763  | 130 715 248                                 |
| <b>2002</b>      |   |                         |  |                       |                                |                               |                |            |   |
| Steuerpflichtige | 11 182  | 820                     | ...  | 13 817                | 1 498                          | 102                           | 569            | 2 805      | 30 793                                      |
| Steuerbetrag Fr. | 81 445 772  | 1 003 854               | ...  | 45 939 437            | 1 026 263                      | 1 479 315                     | 1 146 307      | 5 993 206  | 138 034 154                                 |
| <b>2003</b>      |   |                         |  |                       |                                |                               |                |            |   |
| Steuerpflichtige | 11 111  | 955                     | ...  | 14 689                | 1 378                          | 133                           | 607            | 3 148      | 32 021                                      |
| Steuerbetrag Fr. | 94 625 702  | 1 161 119               | ...  | 48 243 483            | 956 607                        | 2 483 411                     | 1 194 194      | 9 269 154  | 157 933 669                                 |
| <b>2004</b>      |   |                         |  |                       |                                |                               |                |            |   |
| Steuerpflichtige | 11 348  | 989                     | ...  | 14 752                | 1 618                          | 144                           | 665            | 3 790      | 33 306                                      |
| Steuerbetrag Fr. | 100 108 221   | 1 316 675               | ...  | 52 193 170            | 1 193 009                      | 2 421 618                     | 1 545 023      | 9 572 295  | 168 350 009                                 |
| <b>2005</b>      |   |                         |  |                       |                                |                               |                |            |   |
| Steuerpflichtige | 11 217  | 875                     | ...  | 15 902                | 1 403                          | 140                           | 688            | 3 912      | 34 137                                      |
| Steuerbetrag Fr. | 108 821 178   | 1 187 682               | ...  | 53 738 994            | 1 007 357                      | 2 601 889                     | 1 365 704      | 10 893 143 | 179 615 948                                 |
| <b>2006</b>      |   |                         |  |                       |                                |                               |                |            |   |
| Steuerpflichtige | 12 408  | 812                     | ...  | 16 376                | 1 413                          | 135                           | 703            | 4 104      | 35 951                                      |
| Steuerbetrag Fr. | 128 551 354   | 1 024 255               | ...  | 53 818 217            | 1 121 038                      | 2 546 486                     | 1 442 783      | 11 627 717 | 200 131 849                                 |

<sup>1</sup>Das Erwerbseinkommen aller im Kanton wohnenden Ausländer ohne Niederlassungsbewilligung wird an der Quelle besteuert; ebenso werden Kapitaleistungen ins Ausland besteuert. <sup>2</sup>Erwerbseinkommen und Ersatzeinkünfte (Versicherungsleistungen) von Ausländern ohne Niederlassungsbewilligung. <sup>3</sup>Schiffer, Chauffeure, Piloten; seit 2000 beim "Erwerbseinkommen" erfasst. <sup>4</sup>Verwaltungsräte als Bezüger von Tantiemen und Sitzungsgeldern. <sup>5</sup>Einschliesslich Hypothekenzinsbezüger (2001: 1 Steuerpflichtiger mit 3 172 Fr. und 2004: 1 Steuerpflichtiger mit 26 699 Fr.).

Quellensteuerbetrag seit 1998



Quellensteuerbetrag nach Grundlage 2006



Kapital-, Gewinn- und Grundstücksteuer juristischer Personen seit 2000<sup>1</sup>

| Steuer-jahr               | Steuer-pflichtige | Steuerbares Kapital<br>in 1000 Fr. | Steuerbetrag auf dem Kapital<br>in 1000 Fr. | Steuerbarer Gewinn<br>in 1000 Fr. | Steuerbetrag auf dem Gewinn<br>in 1000 Fr. | Grundstück-bewertung<br>2 Promille<br>in 1000 Fr. | Grundstück-bewertung<br>4 Promille<br>in 1000 Fr. | Steuerbetrag auf Grund-stücken<br>in 1000 Fr. |
|---------------------------|-------------------|------------------------------------|---|-----------------------------------|--|---|---|---|
| <b>Stadt Basel</b>        |                   |                                    |   |                                   |  |   |   |   |
| 2000 <sup>2</sup>         | 9 855             | 606 528                            | 961   | 6 568 199                         | 477 007                                    | –   | 3 734   | 8   |
| 2001                      | 8 762             | 92 106 313                         | 108 369                                     | 2 435 918                         | 326 087                                    | 4 723 234   | 2 528 407   | 19 096  |
| 2002                      | 8 980             | 92 046 064                         | 106 965                                     | 3 742 856                         | 319 769                                    | 4 707 468   | 3 145 812   | 21 913  |
| 2003                      | 8 971             | 97 243 391                         | 121 816                                     | 2 772 559                         | 389 635                                    | 4 582 409   | 2 945 380   | 20 939  |
| 2004                      | 8 803             | 103 520 471                        | 131 466                                     | 2 459 721                         | 518 547                                    | 3 859 174   | 2 344 902   | 17 102  |
| <b>Riehen</b>             |                   |                                    |   |                                   |  |   |   |   |
| 2000 <sup>2</sup>         | 262               | 931                                | 2   | 7 971                             | 1 580                                      | –   | –   | –   |
| 2001                      | 250               | 295 269                            | 524   | 10 233                            | 2 060                                      | 114 611   | 32 344  | 359   |
| 2002                      | 264               | 279 296                            | 558   | 4 940                             | 1 061                                      | 134 371   | 43 432  | 442   |
| 2003                      | 434               | 347 166                            | 500   | 5 597                             | 1 108                                      | 133 529   | 122 700   | 727   |
| 2004                      | 458               | 487 197                            | 1 024                                       | 15 212                            | 1 308                                      | 127 707   | 80 056  | 576   |
| <b>Bettingen</b>          |                   |                                    |   |                                   |  |   |   |   |
| 2000 <sup>2</sup>         | 13                | 10                                 | 0   | 73                                | 15   | –   | –   | –   |
| 2001                      | 14                | 1 289                              | 6   | 77                                | 17   | –   | 2 010   | 8   |
| 2002                      | 13                | 991                                | 5   | 28                                | 6  | –   | 2 381   | 10  |
| 2003                      | 10                | 479                                | 2   | 11                                | 3  | –   | 2 738   | 11  |
| 2004                      | 11                | 306                                | 2   | 32                                | 8  | 3 455   | 2 094   | 15  |
| <b>Kanton Basel-Stadt</b> |                   |                                    |   |                                   |  |   |   |   |
| 2000 <sup>2</sup>         | 10 130            | 607 469                            | 963   | 6 576 242                         | 478 603                                    | –   | 3 734   | 8   |
| 2001                      | 9 026             | 92 402 871                         | 108 899                                     | 2 446 228                         | 328 164                                    | 4 837 845   | 2 562 761   | 19 462  |
| 2002                      | 9 257             | 92 326 351                         | 107 528                                     | 3 747 825                         | 320 836                                    | 4 841 839   | 3 191 625   | 22 365  |
| 2003                      | 9 415             | 97 591 036                         | 122 318                                     | 2 778 167                         | 390 745                                    | 4 715 938   | 3 070 818   | 21 677  |
| 2004                      | 9 272             | 104 007 974                        | 132 491                                     | 2 474 965                         | 519 863                                    | 3 990 336   | 2 427 052   | 17 693  |

<sup>1</sup>Die Kapitalsteuer (5,25 % und für Gesellschaften mit besonderen Steuerbestimmungen 0,5 %) wird jährlich für das laufende Kalenderjahr auf im Kanton Basel-Stadt steuerbarem Kapital und auf versteuerten Rückstellungen von Firmen erhoben. Die Gewinnsteuer (9-24,5 %) wird jährlich auf dem Reingewinn des letzten Geschäftsjahres erhoben (bis 2000 Ertragssteuer genannt). Die Grundstücksteuer (2 und 4 %) wird jährlich für das laufende Kalenderjahr auf dem Verkehrswert der im Kanton Basel-Stadt gelegenen Grundstücke von juristischen Personen erhoben; sie wird an die Gewinn- und Kapitalsteuer angerechnet. Vorjahre aktualisiert. <sup>2</sup>Im Jahr 2000 sind bei der Kapital- und Grundstücksteuer nur einige "pro-rata-Fälle" aufgeführt, da wegen der Steuerharmonisierung weder Kapital- noch Grundstücksteuern erhoben wurden.

Gewinnsteuer der juristischen Personen nach Steuersatz 2000-2003<sup>1</sup>

| Steuersatz<br>auf den<br>Reinertrag<br>in Prozent | Steuer-<br>pflich-<br>tige | Satz-<br>bestimmendes<br>Kapital<br>in 1000 Fr. | Besteuerter<br>Reingewinn<br>in Fr. | Gewinn-<br>steuer<br>in Fr. | Steuer-<br>pflich-<br>tige | Satz-<br>bestimmendes<br>Kapital<br>in 1000 Fr. | Besteuerter<br>Reingewinn<br>in Fr. | Gewinn-<br>steuer<br>in Fr. |
|---|----------------------------|---|-------------------------------------|-----------------------------|----------------------------|---|-------------------------------------|-----------------------------|
| <b>2000</b>                                       |                            |   |                                     | <b>2001</b>                 |                            |   |                                     |                             |
| 9,00- 9,99 <sup>2</sup>                           | 7 120                      | 6 683 816                                       | 15 812 400                          | 1 454 477                   | 6 031                      | 57 804 477                                      | 9 049 000                           | 840 890                     |
| 10,00-10,99                                       | 219                        | 223 145   | 4 565 700                           | 462 366                     | 296                        | 25 009 343                                      | 8 025 400                           | 845 965                     |
| 11,00-11,99                                       | 206                        | 180 748   | 3 662 800                           | 401 369                     | 209                        | 941 152   | 4 628 600                           | 526 039                     |
| 12,00-12,99                                       | 181                        | 145 490   | 5 481 100                           | 645 486                     | 198                        | 1 759 532                                       | 6 129 300                           | 757 503                     |
| 13,00-13,99                                       | 133                        | 262 871   | 5 832 600                           | 761 164                     | 159                        | 6 023 889                                       | 6 985 700                           | 931 747                     |
| 14,00-14,99                                       | 160                        | 170 888   | 22 451 400                          | 3 044 523                   | 149                        | 5 874 155                                       | 19 711 000                          | 2 078 000                   |
| 15,00-15,99                                       | 130                        | 21 335  | 9 897 800                           | 1 429 986                   | 127                        | 2 265 185                                       | 18 736 700                          | 2 825 928                   |
| 16,00-16,99                                       | 112                        | 984 475   | 90 176 800                          | 8 249 064                   | 105                        | 43 964 117                                      | 1 001 262 700                       | 19 303 439                  |
| 17,00-17,99                                       | 96                         | 266 723   | 13 515 500                          | 2 329 167                   | 97                         | 1 622 144                                       | 10 012 600                          | 1 756 796                   |
| 18,00-18,99                                       | 104                        | 30 652  | 13 975 400                          | 2 515 404                   | 106                        | 1 274 455                                       | 80 008 500                          | 13 455 850                  |
| 19,00-19,99                                       | 119                        | 382 999   | 17 619 300                          | 3 344 562                   | 98                         | 3 131 183                                       | 215 355 400                         | 41 363 889                  |
| 20,00-20,99                                       | 67                         | 1 095 646                                       | 28 949 100                          | 5 840 219                   | 82                         | 5 422 266                                       | 44 249 800                          | 8 819 675                   |
| 21,00-21,99                                       | 52                         | 278 154   | 5 622 500                           | 1 203 342                   | 52                         | 537 121   | 1 786 600                           | 384 396                     |
| 22,00-22,99                                       | 58                         | 386 351   | 15 250 500                          | 3 393 237                   | 63                         | 1 311 287                                       | 64 794 700                          | 13 051 352                  |
| 23,00-23,99                                       | 66                         | 57 453  | 313 938 600                         | 71 132 661                  | 53                         | 7 915 438                                       | 88 271 200                          | 19 549 345                  |
| 24,00-24,50                                       | 1 307                      | 12 379 386                                      | 6 009 490 860                       | 372 395 565                 | 1 201                      | 71 639 892                                      | 867 220 400                         | 201 673 031                 |
| Zusammen  | 10 130                     | 23 550 132                                      | 6 576 242 360                       | 478 602 592                 | 9 026                      | 236 495 635                                     | 2 446 227 600                       | 328 163 845                 |
| <b>2002</b>                                       |                            |   |                                     | <b>2003</b>                 |                            |   |                                     |                             |
| 9,00- 9,99 <sup>2</sup>                           | 6 356                      | 82 659 203                                      | 4 638 700                           | 420 328                     | 6 501                      | 64 224 578                                      | 6 130 600                           | 548 155                     |
| 10,00-10,99                                       | 283                        | 3 353 092                                       | 5 489 100                           | 581 077                     | 254                        | 2 907 237                                       | 3 679 000                           | 383 561                     |
| 11,00-11,99                                       | 214                        | 1 384 346                                       | 6 887 200                           | 782 239                     | 216                        | 46 630 127                                      | 8 590 100                           | 836 628                     |
| 12,00-12,99                                       | 176                        | 3 148 149                                       | 14 957 900                          | 1 350 613                   | 183                        | 6 066 297                                       | 2 468 000                           | 307 681                     |
| 13,00-13,99                                       | 151                        | 6 235 523                                       | 3 400 000                           | 436 057                     | 148                        | 8 796 642                                       | 12 703 100                          | 1 751 392                   |
| 14,00-14,99                                       | 136                        | 1 725 176                                       | 5 344 200                           | 720 723                     | 175                        | 1 287 424                                       | 6 309 000                           | 777 791                     |
| 15,00-15,99                                       | 129                        | 6 054 372                                       | 25 131 800                          | 3 922 324                   | 128                        | 1 621 004                                       | 22 158 200                          | 3 347 310                   |
| 16,00-16,99                                       | 103                        | 2 273 003                                       | 10 206 300                          | 1 568 393                   | 106                        | 1 812 546                                       | 25 104 500                          | 3 738 905                   |
| 17,00-17,99                                       | 104                        | 4 979 226                                       | 168 290 300                         | 29 267 463                  | 96                         | 2 562 158                                       | 28 204 800                          | 4 943 671                   |
| 18,00-18,99                                       | 87                         | 2 303 583                                       | 9 556 500                           | 1 778 503                   | 113                        | 76 347 749                                      | 1 189 510 600                       | 43 597 415                  |
| 19,00-19,99                                       | 96                         | 788 875   | 45 669 200                          | 7 508 694                   | 106                        | 3 023 909                                       | 11 216 100                          | 2 186 519                   |
| 20,00-20,99                                       | 83                         | 22 798 892                                      | 9 171 000                           | 1 845 070                   | 81                         | 1 017 095                                       | 38 131 600                          | 7 386 626                   |
| 21,00-21,99                                       | 64                         | 558 736   | 5 795 000                           | 1 243 480                   | 64                         | 23 340 099                                      | 10 171 400                          | 1 813 680                   |
| 22,00-22,99                                       | 59                         | 50 844 259                                      | 2 463 983 400                       | 42 240 921                  | 78                         | 6 575 963                                       | 407 387 800                         | 79 670 399                  |
| 23,00-23,99                                       | 63                         | 362 053   | 19 849 400                          | 4 603 559                   | 46                         | 264 158   | 10 853 900                          | 2 572 693                   |
| 24,00-24,50                                       | 1 153                      | 39 339 631                                      | 949 454 800                         | 222 566 650                 | 1 120                      | 66 289 171                                      | 995 548 000                         | 236 882 933                 |
| Zusammen  | 9 257                      | 228 808 119                                     | 3 747 824 800                       | 320 836 094                 | 9 415                      | 312 766 157                                     | 2 778 166 700                       | 390 745 359                 |

<sup>1</sup>Bis 2000 Ertragssteuer statt Gewinnsteuer; aktualisierte Ergebnisse. <sup>2</sup>Einschliesslich ohne Gewinn (ohne Ertrag); Ergebnisse für das Jahr 2004 siehe Seite 284.

## Gewinnsteuer der juristischen Personen nach Gemeinde und Steuersatz 2004

| Steuersatz<br>auf den<br>Reingewinn<br>in Prozent | Steuer-<br>pflich-<br>tige | Satz-<br>bestimmendes<br>Kapital<br>in 1000 Fr. | Besteuerter<br>Reingewinn<br>in Fr. | Gewinn-<br>steuer<br>in Fr. | Steuer-<br>pflich-<br>tige | Satz-<br>bestimmendes<br>Kapital<br>in 1000 Fr. | Besteuerter<br>Reingewinn<br>in Fr. | Gewinn-<br>steuer<br>in Fr. |
|---|----------------------------|---|-------------------------------------|-----------------------------|----------------------------|---|-------------------------------------|-----------------------------|
| <b>Stadt Basel</b>                                |                            |   |                                     | <b>Riehen</b>               |                            |   |                                     |                             |
| 9,00- 9,99 <sup>1</sup>                           | 6 064                      | 52 085 936                                      | 4 587 500                           | 427 065                     | 318                        | 207 866   | 34 200                              | 3 326                       |
| 10,00-10,99                                       | 229                        | 2 355 554                                       | 5 173 300                           | 535 432                     | 15                         | 79 870  | 27 800                              | 2 888                       |
| 11,00-11,99                                       | 208                        | 31 868 663                                      | 35 840 500                          | 3 250 175                   | 13                         | 10 940  | 120 600                             | 13 574                      |
| 12,00-12,99                                       | 160                        | 46 017 178                                      | 2 373 900                           | 290 277                     | 7                          | 54 687  | 68 400                              | 3 759                       |
| 13,00-13,99                                       | 148                        | 2 121 694                                       | 21 464 900                          | 2 861 522                   | 10                         | 23 919  | 234 500                             | 24 222                      |
| 14,00-14,99                                       | 139                        | 1 383 597                                       | 10 482 900                          | 1 502 826                   | 6                          | 1 208   | 62 700                              | 9 014                       |
| 15,00-15,99                                       | 126                        | 3 620 913                                       | 21 824 100                          | 3 280 033                   | 2                          | 389   | 2 200                               | 334                         |
| 16,00-16,99                                       | 110                        | 3 517 696                                       | 37 797 600                          | 5 459 650                   | 8                          | 1 079 971                                       | 10 069 600                          | 404 669                     |
| 17,00-17,99                                       | 99                         | 5 186 113                                       | 19 552 700                          | 3 377 012                   | 5                          | 2 407 406                                       | 38 000                              | 6 626                       |
| 18,00-18,99                                       | 91                         | 1 085 587                                       | 41 573 300                          | 7 560 146                   | 5                          | 10 972  | 1 035 700                           | 188 900                     |
| 19,00-19,99                                       | 98                         | 4 158 075                                       | 137 765 800                         | 3 141 762                   | 4                          | 35 679  | 73 000                              | 14 146                      |
| 20,00-20,99                                       | 77                         | 1 393 738                                       | 77 345 200                          | 15 491 078                  | 5                          | 1 161   | 85 200                              | 17 554                      |
| 21,00-21,99                                       | 53                         | 2 646 777                                       | 15 383 000                          | 3 282 887                   | 1                          | 36  | 4 100                               | 889                         |
| 22,00-22,99                                       | 55                         | 504 745   | 5 347 600                           | 1 200 375                   | 8                          | 1 942   | 179 800                             | 29 793                      |
| 23,00-23,99                                       | 59                         | 6 709 441                                       | 570 992 700                         | 132 989 770                 | 5                          | 1 126 601                                       | 784 000                             | 114 979                     |
| 24,00-24,50                                       | 1 087                      | 90 230 692                                      | 1 452 215 900                       | 333 896 668                 | 46                         | 16 400  | 2 391 700                           | 473 542                     |
| Zusammen  | 8 803                      | 254 886 399                                     | 2 459 720 900                       | 518 546 678                 | 458                        | 5 059 047                                       | 15 211 500                          | 1 308 215                   |
| <b>Bettingen</b>                                  |                            |   |                                     | <b>Kanton Basel-Stadt</b>   |                            |   |                                     |                             |
| 9,00- 9,99 <sup>1</sup>                           | 9                          | 778   | –                                   | –                           | 6 391                      | 52 294 580                                      | 4 621 700                           | 430 391                     |
| 10,00-10,99                                       | 1                          | 101   | –                                   | –                           | 245                        | 2 435 525                                       | 5 201 100                           | 538 320                     |
| 11,00-11,99                                       | –                          | –   | –                                   | –                           | 221                        | 31 879 603                                      | 35 961 100                          | 3 263 749                   |
| 12,00-12,99                                       | –                          | –   | –                                   | –                           | 167                        | 46 071 865                                      | 2 442 300                           | 294 036                     |
| 13,00-13,99                                       | –                          | –   | –                                   | –                           | 158                        | 2 145 613                                       | 21 699 400                          | 2 885 744                   |
| 14,00-14,99                                       | –                          | –   | –                                   | –                           | 145                        | 1 384 805                                       | 10 545 600                          | 1 511 840                   |
| 15,00-15,99                                       | –                          | –   | –                                   | –                           | 128                        | 3 621 302                                       | 21 826 300                          | 3 280 367                   |
| 16,00-16,99                                       | –                          | –   | –                                   | –                           | 118                        | 4 597 667                                       | 47 867 200                          | 5 864 319                   |
| 17,00-17,99                                       | –                          | –   | –                                   | –                           | 104                        | 7 593 519                                       | 19 590 700                          | 3 383 638                   |
| 18,00-18,99                                       | –                          | –   | –                                   | –                           | 96                         | 1 096 559                                       | 42 609 000                          | 7 749 046                   |
| 19,00-19,99                                       | –                          | –   | –                                   | –                           | 102                        | 4 193 754                                       | 137 838 800                         | 3 155 908                   |
| 20,00-20,99                                       | –                          | –   | –                                   | –                           | 82                         | 1 394 899                                       | 77 430 400                          | 15 508 632                  |
| 21,00-21,99                                       | –                          | –   | –                                   | –                           | 54                         | 2 646 813                                       | 15 387 100                          | 3 283 776                   |
| 22,00-22,99                                       | –                          | –   | –                                   | –                           | 63                         | 506 687   | 5 527 400                           | 1 230 168                   |
| 23,00-23,99                                       | –                          | –   | –                                   | –                           | 64                         | 7 836 042                                       | 571 776 700                         | 133 104 749                 |
| 24,00-24,50                                       | 1                          | 37  | 32 200                              | 7 889                       | 1 134                      | 90 247 129                                      | 1 454 639 800                       | 334 378 099                 |
| Zusammen  | 11                         | 916   | 32 200                              | 7 889                       | 9 272                      | 259 946 362                                     | 2 474 964 600                       | 519 862 782                 |

<sup>1</sup>Einschliesslich ohne Gewinn.

Bundessteuerpflichtige natürliche Personen nach Gemeinde seit 2002<sup>1</sup>

| Steuer-<br>jahr  | Tarif A                                 |  |                             | Tarif B <sup>2</sup>                    |  |                             | Beide Tarife                            |  |                             |
|--|---|--|-----------------------------|---|--|-----------------------------|---|--|-----------------------------|
|  | Steuer-<br>pflich-<br>tige <sup>3</sup> | Steuer-<br>bares Ein-<br>kommen in<br>1000 Fr. | Steuer-<br>betrag<br>in Fr. | Steuer-<br>pflich-<br>tige <sup>3</sup> | Steuer-<br>bares Ein-<br>kommen in<br>1000 Fr. | Steuer-<br>betrag<br>in Fr. | Steuer-<br>pflich-<br>tige <sup>3</sup> | Steuer-<br>bares Ein-<br>kommen in<br>1000 Fr. | Steuer-<br>betrag<br>in Fr. |
| <b>In Basel steuerpflichtige Einwohner</b>               |   |  |                             |   |  |                             |   |  |                             |
| 2002 <sup>4</sup>  | ...                                     | ...  | ...                         | ...                                     | ...  | ...                         | ...                                     | ...  | ...                         |
| 2003   | 73 769                                  | 2 796 465                                      | 68 141 617                  | 34 584                                  | 2 713 839                                      | 105 800 799                 | 108 353                                 | 5 510 304                                      | 173 942 416                 |
| 2004   | 73 310                                  | 2 807 737                                      | 69 812 581                  | 35 133                                  | 2 757 928                                      | 107 500 935                 | 108 443                                 | 5 565 665                                      | 177 313 516                 |
| 2005   | 72 977                                  | 2 810 678                                      | 71 310 503                  | 35 103                                  | 2 743 422                                      | 108 366 772                 | 108 080                                 | 5 554 100                                      | 179 677 275                 |
| <b>In Basel steuerpflichtige Auswärtige</b>              |   |  |                             |   |  |                             |   |  |                             |
| 2002 <sup>4</sup>  | ...                                     | ...  | ...                         | ...                                     | ...  | ...                         | ...                                     | ...  | ...                         |
| 2003   | 399                                     | 10 580   | 546 996                     | 533                                     | 15 634   | 908 210                     | 932                                     | 26 214   | 1 455 206                   |
| 2004   | 393                                     | 10 288   | 410 211                     | 585                                     | 19 591   | 1 159 078                   | 978                                     | 29 879   | 1 569 289                   |
| 2005   | 397                                     | 13 140   | 649 133                     | 595                                     | 21 708   | 1 345 533                   | 992                                     | 34 848   | 1 994 666                   |
| <b>In Riehen steuerpflichtige Einwohner</b>              |   |  |                             |   |  |                             |   |  |                             |
| 2002 <sup>4</sup>  | ...                                     | ...  | ...                         | ...                                     | ...  | ...                         | ...                                     | ...  | ...                         |
| 2003   | 6 715                                   | 314 885  | 10 447 126                  | 5 445                                   | 584 269  | 29 859 507                  | 12 160                                  | 899 154  | 40 306 633                  |
| 2004   | 6 694                                   | 312 061  | 10 187 502                  | 5 474                                   | 601 013  | 30 712 110                  | 12 168                                  | 913 074  | 40 899 612                  |
| 2005   | 6 700                                   | 320 413  | 10 957 454                  | 5 417                                   | 605 546  | 31 737 858                  | 12 117                                  | 925 959  | 42 695 312                  |
| <b>In Riehen steuerpflichtige Auswärtige</b>             |   |  |                             |   |  |                             |   |  |                             |
| 2002 <sup>4</sup>  | ...                                     | ...  | ...                         | ...                                     | ...  | ...                         | ...                                     | ...  | ...                         |
| 2003   | 42                                      | 450  | 12 502                      | 79                                      | 1 516  | 62 088                      | 121                                     | 1 966  | 74 590                      |
| 2004   | 43                                      | 711  | 34 955                      | 79                                      | 1 510  | 64 280                      | 122                                     | 2 221  | 99 235                      |
| 2005   | 49                                      | 1 158  | 57 260                      | 82                                      | 1 933  | 79 621                      | 131                                     | 3 091  | 136 881                     |
| <b>In Bettingen steuerpflichtige Einwohner</b>           |   |  |                             |   |  |                             |   |  |                             |
| 2002 <sup>4</sup>  | ...                                     | ...  | ...                         | ...                                     | ...  | ...                         | ...                                     | ...  | ...                         |
| 2003   | 399                                     | 15 361   | 431 031                     | 278                                     | 31 038   | 1 613 413                   | 677                                     | 46 399   | 2 044 444                   |
| 2004   | 393                                     | 15 602   | 516 127                     | 293                                     | 33 897   | 1 769 544                   | 686                                     | 49 499   | 2 285 671                   |
| 2005   | 395                                     | 16 437   | 586 667                     | 280                                     | 33 267   | 1 791 587                   | 675                                     | 49 703   | 2 378 254                   |
| <b>In Bettingen steuerpflichtige Auswärtige</b>          |   |  |                             |   |  |                             |   |  |                             |
| 2002 <sup>4</sup>  | ...                                     | ...  | ...                         | ...                                     | ...  | ...                         | ...                                     | ...  | ...                         |
| 2003   | 4                                       | 83   | 2 220                       | 4                                       | –  | –                           | 8                                       | 83   | 2 220                       |
| 2004   | 4                                       | 62   | 392                         | 3                                       | 109  | 6 065                       | 7                                       | 170  | 6 457                       |
| 2005   | 5                                       | 272  | 19 907                      | 3                                       | 89   | 2 840                       | 8                                       | 361  | 22 747                      |
| <b>Im Kanton Basel-Stadt steuerpflichtige Einwohner</b>  |   |  |                             |   |  |                             |   |  |                             |
| 2002 <sup>4</sup>  | ...                                     | ...  | ...                         | ...                                     | ...  | ...                         | ...                                     | ...  | ...                         |
| 2003   | 80 883                                  | 3 126 711                                      | 79 019 774                  | 40 307                                  | 3 329 146                                      | 137 273 719                 | 121 190                                 | 6 455 857                                      | 216 293 493                 |
| 2004   | 80 397                                  | 3 135 400                                      | 80 516 210                  | 40 900                                  | 3 392 838                                      | 139 982 589                 | 121 297                                 | 6 528 238                                      | 220 498 799                 |
| 2005   | 80 072                                  | 3 147 528                                      | 82 854 624                  | 40 800                                  | 3 382 235                                      | 141 896 217                 | 120 872                                 | 6 529 763                                      | 224 750 841                 |
| <b>Im Kanton Basel-Stadt steuerpflichtige Auswärtige</b> |   |  |                             |   |  |                             |   |  |                             |
| 2002 <sup>4</sup>  | ...                                     | ...  | ...                         | ...                                     | ...  | ...                         | ...                                     | ...  | ...                         |
| 2003   | 445                                     | 11 112   | 561 718                     | 616                                     | 17 150   | 970 298                     | 1 061                                   | 28 262   | 1 532 016                   |
| 2004   | 440                                     | 11 061   | 445 558                     | 667                                     | 21 209   | 1 229 423                   | 1 107                                   | 32 269   | 1 674 981                   |
| 2005   | 451                                     | 14 570   | 726 300                     | 680                                     | 23 730   | 1 427 994                   | 1 131                                   | 38 300   | 2 154 294                   |
| <b>Alle im Kanton Basel-Stadt Steuerpflichtigen</b>      |   |  |                             |   |  |                             |   |  |                             |
| 2002 <sup>4</sup>  | ...                                     | ...  | ...                         | ...                                     | ...  | ...                         | 120 984                                 | 6 537 236                                      | 215 305 806                 |
| 2003   | 81 328                                  | 3 137 823                                      | 79 581 492                  | 40 923                                  | 3 346 296                                      | 138 244 017                 | 122 251                                 | 6 484 119                                      | 217 825 509                 |
| 2004   | 80 837                                  | 3 146 461                                      | 80 961 768                  | 41 567                                  | 3 414 047                                      | 141 212 012                 | 122 404                                 | 6 560 508                                      | 222 173 780                 |
| 2005   | 80 523                                  | 3 162 098                                      | 83 580 924                  | 41 480                                  | 3 405 965                                      | 143 324 211                 | 122 003                                 | 6 568 062                                      | 226 905 135                 |

<sup>1</sup>Ganzjährig und zeitlich beschränkt Steuerpflichtige, aber ohne Quellensteuerpflichtige und ohne Befreite. <sup>2</sup>Siehe Fussnote 3 auf Seite 286. <sup>3</sup>Veranlagte Steuerpflichtige. <sup>4</sup>2002 ist nur das nachträglich berichtigte Kantonstotal aller Steuerkategorien mit 2001 und 2003 vergleichbar.

Bundessteuerpflichtige natürliche Personen nach Gemeinde und Einkommen 2005<sup>1</sup>

| Für den<br>Steuersatz<br>massgebendes<br>Einkommen<br>in 1000 Fr. | Einwohner Tarif A - Ohne Auswärtige <sup>2</sup> |                                     |  |  |                             | Einwohner Tarif B <sup>3</sup> - Ohne Auswärtige <sup>4</sup> |                                     |  |  |                             |
|---|--|-------------------------------------|--|--|-----------------------------|---|-------------------------------------|--|--|-----------------------------|
|   | Steuer-<br>pflich-<br>tige <sup>5</sup>          | Sozial-<br>abzüge<br>in<br>1000 Fr. | Versi-<br>cherungs-<br>abzüge in<br>1000 Fr. | Steuer-<br>bares Ein-<br>kommen in<br>1000 Fr. | Steuer-<br>betrag<br>in Fr. | Steuer-<br>pflich-<br>tige <sup>5</sup>                       | Sozial-<br>abzüge<br>in<br>1000 Fr. | Versi-<br>cherungs-<br>abzüge in<br>1000 Fr. | Steuer-<br>bares Ein-<br>kommen in<br>1000 Fr. | Steuer-<br>betrag<br>in Fr. |
| <b>Alle Steuerpflichtigen</b>                                     |  |                                     |  |  |                             |   |                                     |  |  |                             |
| 0   | 11 903   | 414                                 | 24 650                                       | 465  | ...                         | 1 744   | 9 993                               | 6 760  | 224  | ...                         |
| 0,1- 9,9  | 6 562  | 297                                 | 13 260                                       | 32 885   | ...                         | 808   | 4 647                               | 3 006  | 4 513  | ...                         |
| 10,0- 13,9  | 2 918  | 190                                 | 5 788  | 34 474   | ...                         | 418   | 2 474                               | 1 593  | 5 050  | ...                         |
| 14,0- 19,9  | 5 652  | 258                                 | 11 348                                       | 94 194   | 141 085                     | 869   | 5 607                               | 3 316  | 14 767   | ...                         |
| 20,0- 29,9  | 9 913  | 528                                 | 19 206                                       | 241 494  | 901 065                     | 2 215   | 14 761                              | 8 514  | 55 365   | 25 111                      |
| 30,0- 39,9  | 10 057   | 734                                 | 18 713                                       | 347 436  | 1 894 079                   | 3 602   | 22 599                              | 14 060                                       | 124 778  | 363 958                     |
| 40,0- 49,9  | 9 718  | 560                                 | 17 462                                       | 426 802  | 3 917 232                   | 3 940   | 24 793                              | 15 245                                       | 175 011  | 835 354                     |
| 50,0- 59,9  | 7 436  | 466                                 | 12 929                                       | 398 981  | 5 050 173                   | 4 660   | 28 178                              | 18 326                                       | 252 195  | 2 025 889                   |
| 60,0- 69,9  | 5 289  | 365                                 | 9 027  | 335 975  | 5 386 906                   | 4 530   | 25 153                              | 18 002                                       | 288 259  | 3 299 797                   |
| 70,0- 79,9  | 3 300  | 241                                 | 5 581  | 242 112  | 5 323 670                   | 3 706   | 21 598                              | 14 411                                       | 272 492  | 4 086 841                   |
| 80,0- 89,9  | 2 031  | 181                                 | 3 437  | 167 702  | 4 554 733                   | 2 870   | 17 666                              | 11 093                                       | 238 744  | 4 430 672                   |
| 90,0- 99,9  | 1 315  | 78                                  | 2 185  | 119 343  | 3 840 642                   | 2 211   | 14 502                              | 8 502  | 205 697  | 4 575 437                   |
| 100,0-149,9   | 2 592  | 195                                 | 4 321  | 289 664  | 12 886 620                  | 5 317   | 36 375                              | 20 194                                       | 618 258  | 21 390 272                  |
| 150,0-199,9   | 705  | 45                                  | 1 152  | 108 994  | 7 132 645                   | 1 825   | 13 572                              | 6 887  | 293 430  | 17 906 917                  |
| 200,0-299,9   | 399  | 20                                  | 711  | 86 839   | 7 341 011                   | 1 225   | 9 567                               | 4 622  | 271 201  | 21 760 373                  |
| 300,0-399,9   | 132  | 22                                  | 211  | 38 463   | 3 787 717                   | 358   | 2 704                               | 1 345  | 110 322  | 10 490 192                  |
| 400,0-499,9   | 39   | -                                   | 73   | 16 258   | 1 731 424                   | 179   | 1 412                               | 678  | 72 177   | 7 462 269                   |
| 500,0-599,9   | 27   | -                                   | 47   | 13 634   | 1 518 323                   | 73  | 607                                 | 275  | 37 852   | 4 089 861                   |
| 600,0-799,9   | 26   | -                                   | 43   | 17 110   | 1 956 291                   | 101   | 676                                 | 406  | 64 193   | 7 217 106                   |
| 800,0-999,9   | 22   | -                                   | 34   | 19 861   | 2 284 050                   | 50  | 297                                 | 195  | 41 423   | 4 763 611                   |
| 1000,0 u.m.   | 36   | -                                   | 64   | 114 843  | 13 206 958                  | 99  | 575                                 | 389  | 236 283  | 27 172 557                  |
| Zusammen  | 80 072   | 4 594                               | 150 242                                      | 3 147 528                                      | 82 854 624                  | 40 800  | 257 757                             | 157 817                                      | 3 382 235                                      | 141 896 217                 |
| <b>In Basel Steuerpflichtige</b>                                  |  |                                     |  |  |                             |   |                                     |  |  |                             |
| 0   | 11 080   | 380                                 | 22 935                                       | 421  | ...                         | 1 623   | 9 280                               | 6 316  | 118  | ...                         |
| 0,1- 9,9  | 5 856  | 241                                 | 11 813                                       | 29 405   | ...                         | 744   | 4 227                               | 2 781  | 4 173  | ...                         |
| 10,0- 13,9  | 2 638  | 162                                 | 5 225  | 31 176   | ...                         | 374   | 2 153                               | 1 429  | 4 530  | ...                         |
| 14,0- 19,9  | 5 219  | 253                                 | 10 489                                       | 86 993   | 130 360                     | 825   | 5 272                               | 3 155  | 14 008   | ...                         |
| 20,0- 29,9  | 9 267  | 478                                 | 17 929                                       | 225 964  | 843 550                     | 2 068   | 13 754                              | 7 989  | 51 743   | 23 820                      |
| 30,0- 39,9  | 9 241  | 677                                 | 17 151                                       | 319 052  | 1 737 285                   | 3 339   | 20 842                              | 13 070                                       | 115 569  | 336 568                     |
| 40,0- 49,9  | 8 904  | 520                                 | 15 961                                       | 391 200  | 3 590 378                   | 3 611   | 22 633                              | 13 989                                       | 160 339  | 765 302                     |
| 50,0- 59,9  | 6 755  | 393                                 | 11 693                                       | 362 548  | 4 587 758                   | 4 183   | 25 353                              | 16 420                                       | 226 153  | 1 815 502                   |
| 60,0- 69,9  | 4 757  | 320                                 | 8 082  | 302 161  | 4 844 115                   | 3 951   | 21 793                              | 15 636                                       | 251 416  | 2 876 006                   |
| 70,0- 79,9  | 2 930  | 230                                 | 4 924  | 214 896  | 4 719 695                   | 3 183   | 18 626                              | 12 312                                       | 234 124  | 3 512 237                   |
| 80,0- 89,9  | 1 778  | 169                                 | 2 985  | 146 916  | 3 990 109                   | 2 338   | 14 133                              | 8 968  | 194 238  | 3 602 575                   |
| 90,0- 99,9  | 1 154  | 50                                  | 1 887  | 104 587  | 3 367 755                   | 1 832   | 11 843                              | 7 011  | 170 325  | 3 787 565                   |
| 100,0-149,9   | 2 237  | 165                                 | 3 696  | 248 627  | 11 036 036                  | 4 133   | 28 425                              | 15 530                                       | 478 290  | 16 416 143                  |
| 150,0-199,9   | 604  | 39                                  | 975  | 92 653   | 6 064 319                   | 1 366   | 10 024                              | 5 094  | 217 663  | 13 287 018                  |
| 200,0-299,9   | 327  | 20                                  | 578  | 70 730   | 5 990 889                   | 906   | 6 939                               | 3 389  | 197 101  | 15 745 100                  |
| 300,0-399,9   | 110  | 17                                  | 172  | 31 160   | 3 069 173                   | 266   | 1 916                               | 983  | 81 538   | 7 745 262                   |
| 400,0-499,9   | 33   | -                                   | 62   | 13 635   | 1 451 103                   | 129   | 939                                 | 476  | 51 211   | 5 303 553                   |
| 500,0-599,9   | 20   | -                                   | 35   | 10 073   | 1 122 093                   | 50  | 372                                 | 189  | 26 018   | 2 810 918                   |
| 600,0-799,9   | 23   | -                                   | 37   | 15 103   | 1 727 219                   | 75  | 489                                 | 306  | 46 890   | 5 271 882                   |
| 800,0-999,9   | 19   | -                                   | 30   | 17 133   | 1 970 249                   | 35  | 227                                 | 143  | 29 291   | 3 368 431                   |
| 1000,0 u.m.   | 25   | -                                   | 44   | 96 247   | 11 068 417                  | 72  | 438                                 | 285  | 188 686  | 21 698 890                  |
| Zusammen  | 72 977   | 4 116                               | 136 704                                      | 2 810 678                                      | 71 310 503                  | 35 103  | 219 681                             | 135 472                                      | 2 743 422                                      | 108 366 772                 |

<sup>1</sup>Ganzjährig und zeitlich beschränkt Steuerpflichtige, aber ohne Quellensteuerpflichtige und ohne Befreite. <sup>2</sup>Ohne 451 auswärtige Steuerpflichtige mit einem steuerbaren Einkommen von 14 569 900 Fr. und einem Steuerbetrag von 726 300 Fr. <sup>3</sup>Ehegatten in rechtlich und tatsächlich ungetrennter Ehe sowie Alleinstehende mit eigenem Haushalt, welche mit minderjährigen Kindern in häuslicher Gemeinschaft leben und an den Kindesunterhalt zur Hauptsache beitragen. <sup>4</sup>Ohne 680 auswärtige Steuerpflichtige mit einem steuerbaren Einkommen von 23 729 800 Fr. und einem Steuerbetrag von 1 427 994 Fr. <sup>5</sup>Veranlagte Steuerpflichtige.

Bundessteuerpflichtige natürliche Personen nach Gemeinde und Einkommen 2005<sup>1</sup> (Fortsetzung)

| Für den<br>Steuersatz<br>massgebendes<br>Einkommen<br>in 1000 Fr. | Einwohner Tarif A - Ohne Auswärtige <sup>2</sup> |                                     |  |  |                             | Einwohner Tarif B <sup>3</sup> - Ohne Auswärtige <sup>4</sup> |                                     |  |  |                             |
|---|--|-------------------------------------|--|--|-----------------------------|---|-------------------------------------|--|--|-----------------------------|
|   | Steuer-<br>pflich-<br>tige <sup>5</sup>          | Sozial-<br>abzüge<br>in<br>1000 Fr. | Versi-<br>cherungs-<br>abzüge in<br>1000 Fr. | Steuer-<br>bares Ein-<br>kommen in<br>1000 Fr. | Steuer-<br>betrag<br>in Fr. | Steuer-<br>pflich-<br>tige <sup>5</sup>                       | Sozial-<br>abzüge<br>in<br>1000 Fr. | Versi-<br>cherungs-<br>abzüge in<br>1000 Fr. | Steuer-<br>bares Ein-<br>kommen in<br>1000 Fr. | Steuer-<br>betrag<br>in Fr. |
| <b>In Riehen Steuerpflichtige</b>                                 |  |                                     |  |  |                             |   |                                     |  |  |                             |
| 0   | 743  | 34                                  | 1 549  | 44   | ...                         | 111   | 679                                 | 404  | 107  | ...                         |
| 0,1- 9,9  | 656  | 45                                  | 1 345  | 3 253  | ...                         | 59  | 380                                 | 204  | 316  | ...                         |
| 10,0- 13,9  | 249  | 28                                  | 498  | 2 935  | ...                         | 42  | 308                                 | 155  | 498  | ...                         |
| 14,0- 19,9  | 413  | 6                                   | 819  | 6 892  | 10 481                      | 42  | 307                                 | 154  | 725  | ...                         |
| 20,0- 29,9  | 627  | 50                                  | 1 239  | 15 061   | 55 736                      | 140   | 942                                 | 497  | 3 350  | 1 060                       |
| 30,0- 39,9  | 776  | 57                                  | 1 488  | 27 018   | 149 600                     | 253   | 1 684                               | 950  | 8 843  | 26 219                      |
| 40,0- 49,9  | 793  | 39                                  | 1 466  | 34 754   | 319 185                     | 316   | 1 989                               | 1 199  | 14 090   | 67 302                      |
| 50,0- 59,9  | 656  | 73                                  | 1 185  | 35 085   | 445 152                     | 461   | 2 679                               | 1 845  | 25 174   | 203 655                     |
| 60,0- 69,9  | 504  | 45                                  | 895  | 32 082   | 515 157                     | 566   | 3 249                               | 2 313  | 36 016   | 414 637                     |
| 70,0- 79,9  | 356  | 11                                  | 633  | 26 167   | 580 657                     | 507   | 2 854                               | 2 037  | 37 192   | 557 049                     |
| 80,0- 89,9  | 238  | 11                                  | 426  | 19 592   | 532 509                     | 509   | 3 460                               | 2 035  | 42 571   | 792 315                     |
| 90,0- 99,9  | 153  | 28                                  | 280  | 14 003   | 448 908                     | 360   | 2 548                               | 1 418  | 33 620   | 748 975                     |
| 100,0-149,9   | 327  | 29                                  | 578  | 37 811   | 1 708 181                   | 1 114   | 7 447                               | 4 371  | 131 712  | 4 676 890                   |
| 150,0-199,9   | 92   | 6                                   | 162  | 14 949   | 977 723                     | 423   | 3 280                               | 1 648  | 69 767   | 4 252 319                   |
| 200,0-299,9   | 69   | -                                   | 129  | 15 378   | 1 287 603                   | 295   | 2 389                               | 1 137  | 68 102   | 5 518 597                   |
| 300,0-399,9   | 20   | 6                                   | 35   | 6 643  | 653 971                     | 83  | 749                                 | 332  | 26 160   | 2 496 750                   |
| 400,0-499,9   | 5  | -                                   | 10   | 2 166  | 230 885                     | 47  | 449                                 | 189  | 19 670   | 2 025 779                   |
| 500,0-599,9   | 7  | -                                   | 12   | 3 562  | 396 230                     | 22  | 216                                 | 81   | 11 240   | 1 213 536                   |
| 600,0-799,9   | 3  | -                                   | 6  | 2 007  | 229 072                     | 25  | 187                                 | 95   | 16 664   | 1 873 928                   |
| 800,0-999,9   | 3  | -                                   | 5  | 2 729  | 313 801                     | 15  | 71                                  | 52   | 12 132   | 1 395 180                   |
| 1000,0 u.m.   | 10   | -                                   | 19   | 18 284   | 2 102 603                   | 27  | 138                                 | 104  | 47 597   | 5 473 667                   |
| Zusammen  | 6 700  | 467                                 | 12 777                                       | 320 413  | 10 957 454                  | 5 417   | 36 006                              | 21 220                                       | 605 546  | 31 737 858                  |
| <b>In Bettingen Steuerpflichtige</b>                              |  |                                     |  |  |                             |   |                                     |  |  |                             |
| 0   | 80   | -                                   | 166  | -  | ...                         | 10  | 34                                  | 40   | -  | ...                         |
| 0,1- 9,9  | 50   | 11                                  | 102  | 227  | ...                         | 5   | 40                                  | 21   | 25   | ...                         |
| 10,0- 13,9  | 31   | -                                   | 65   | 364  | ...                         | 2   | 13                                  | 9  | 21   | ...                         |
| 14,0- 19,9  | 20   | -                                   | 40   | 309  | 244                         | 2   | 28                                  | 7  | 34   | ...                         |
| 20,0- 29,9  | 19   | -                                   | 37   | 469  | 1 779                       | 7   | 64                                  | 28   | 272  | 231                         |
| 30,0- 39,9  | 40   | -                                   | 74   | 1 366  | 7 194                       | 10  | 73                                  | 40   | 366  | 1 171                       |
| 40,0- 49,9  | 21   | -                                   | 35   | 848  | 7 669                       | 13  | 170                                 | 58   | 582  | 2 750                       |
| 50,0- 59,9  | 25   | -                                   | 51   | 1 348  | 17 263                      | 16  | 146                                 | 61   | 869  | 6 732                       |
| 60,0- 69,9  | 28   | -                                   | 50   | 1 732  | 27 634                      | 13  | 112                                 | 52   | 827  | 9 154                       |
| 70,0- 79,9  | 14   | -                                   | 23   | 1 049  | 23 318                      | 16  | 118                                 | 62   | 1 176  | 17 555                      |
| 80,0- 89,9  | 15   | -                                   | 27   | 1 194  | 32 115                      | 23  | 73                                  | 91   | 1 935  | 35 782                      |
| 90,0- 99,9  | 8  | -                                   | 18   | 753  | 23 979                      | 19  | 111                                 | 73   | 1 752  | 38 897                      |
| 100,0-149,9   | 28   | -                                   | 47   | 3 226  | 142 403                     | 70  | 503                                 | 292  | 8 256  | 297 239                     |
| 150,0-199,9   | 9  | -                                   | 15   | 1 391  | 90 603                      | 36  | 268                                 | 145  | 6 000  | 367 580                     |
| 200,0-299,9   | 3  | -                                   | 5  | 730  | 62 519                      | 24  | 239                                 | 96   | 5 999  | 496 676                     |
| 300,0-399,9   | 2  | -                                   | 5  | 660  | 64 573                      | 9   | 39                                  | 30   | 2 624  | 248 180                     |
| 400,0-499,9   | 1  | -                                   | 2  | 457  | 49 436                      | 3   | 24                                  | 13   | 1 296  | 132 937                     |
| 500,0-599,9   | -  | -                                   | -  | -  | -                           | 1   | 18                                  | 5  | 594  | 65 407                      |
| 600,0-799,9   | -  | -                                   | -  | -  | -                           | 1   | -                                   | 5  | 639  | 71 296                      |
| 800,0-999,9   | -  | -                                   | -  | -  | -                           | -   | -                                   | -  | -  | -                           |
| 1000,0 u.m.   | 1  | -                                   | 1  | 313  | 35 938                      | -   | -                                   | -  | -  | -                           |
| Zusammen  | 395  | 11                                  | 761  | 16 437   | 586 667                     | 280   | 2 071                               | 1 126  | 33 267   | 1 791 587                   |

Fussnoten siehe gegenüberliegende Seite.

Einkommen und Einkommenssteuer in Riehen seit 1997<sup>1</sup>

| Steuer-<br>jahr <sup>2</sup> | Veran-<br>lagte<br>Steuer-<br>pflichtige | Satz-<br>bestim-<br>mendes<br>Einkommen<br>in 1000 Fr. | In Riehen<br>steuer-<br>bares<br>Einkommen<br>in 1000 Fr. | Anzahl<br>Kinder | Steuer-<br>betrag<br>brutto<br>in Fr. | Rück-<br>erstattung<br>in Fr. | Steuer-<br>betrag<br>netto<br>in Fr. | Steuer-<br>betrag<br>brutto pro<br>Veranlagten<br>in Fr. | Steuer-<br>betrag<br>netto pro<br>Veranlagten<br>in Fr. |
|------------------------------|--|--|---|------------------|---------------------------------------|-------------------------------|--------------------------------------|--|---|
| 1997                         | 12 629                                   | 966 397  | 832 929   | 5 002            | 49 790 677                            | ...                           | 49 790 677                           | 3 943  | 3 943   |
| 1998                         | 12 607                                   | 981 695  | 848 229   | 5 152            | 50 422 086                            | ...                           | 50 422 086                           | 4 000  | 4 000   |
| 1999                         | 12 833                                   | 1 009 406  | 866 656   | 5 078            | 52 287 861                            | ...                           | 52 287 861                           | 4 074  | 4 074   |
| 2000                         | 12 695                                   | 1 057 743  | 907 656   | 5 107            | 56 939 680                            | ...                           | 56 939 680                           | 4 485  | 4 485   |
| 2001                         | 12 826                                   | 1 050 849  | 919 834   | 5 062            | 56 151 993                            | ...                           | 56 151 993                           | 4 378  | 4 378   |
| 2002                         | 12 958                                   | 1 034 574  | 904 502   | 5 216            | 54 424 784                            | ...                           | 54 424 784                           | 4 200  | 4 200   |
| 2003 <sup>3</sup>            | ...                                      | ...  | ...   | ...              | ...                                   | ...                           | ...                                  | ...  | ...   |
| 2004                         | 12 941                                   | 1 046 443  | 862 467   | 4 844            | 50 404 719                            | 3 447 559                     | 46 957 160                           | 3 895  | 3 629   |
| 2005                         | 12 819                                   | 1 094 922  | 862 089   | 4 921            | 50 035 287                            | 2 262 170                     | 47 773 119                           | 3 903  | 3 727   |

<sup>1</sup>Veranlagung gemäss der Steuerordnung der Gemeinde Riehen in der jeweils gültigen Fassung. - Siehe Erläuterungen zu den Steuerverhältnissen in Riehen und Bettingen auf Seite 275; als Rückerstattung sind die dort erwähnten Kompensationszahlungen in Form fixer Beträge bezeichnet. <sup>2</sup>Bis zum Jahrbuch 2002: Jahr der Steuerfälligkeit. <sup>3</sup>Das Steuerjahr 2003 ist als unvollständiges Übergangsjahr für eine Auswertung ungeeignet.

Einkommen und Einkommenssteuer der Steuerpflichtigen in Riehen 2005<sup>1</sup>

| Für den<br>Steuersatz<br>massgebendes<br>Einkommen<br>in 1000 Fr. | Veran-<br>lagte<br>Steuer-<br>pflichtige | Satz-<br>bestim-<br>mendes<br>Einkommen<br>in 1000 Fr. | In Riehen<br>steuer-<br>bares<br>Einkommen<br>in 1000 Fr. | Anzahl<br>Kinder | Steuer-<br>betrag<br>brutto in Fr. | Rück-<br>erstattung<br>in Fr. | Steuer-<br>betrag<br>netto in Fr. |
|---|--|--|---|------------------|------------------------------------|-------------------------------|-----------------------------------|
| 0   | 824                                      | ...  | ...   | 236              | ...                                | ...                           | ...                               |
| 0,1- 9,9  | 758                                      | 4 009  | 3 911   | 108              | ...                                | ...                           | ...                               |
| 10,0- 14,9  | 451                                      | 5 590  | 5 351   | 54               | 17 449                             | 17 260                        | 189                               |
| 15,0- 19,9  | 404                                      | 7 074  | 6 764   | 81               | 88 467                             | 63 720                        | 24 747                            |
| 20,0- 24,9  | 456                                      | 10 177   | 9 540   | 86               | 187 640                            | 84 933                        | 102 707                           |
| 25,0- 29,9  | 358                                      | 9 869  | 9 325   | 124              | 233 657                            | 69 861                        | 163 796                           |
| 30,0- 34,9  | 479                                      | 15 612   | 14 602  | 148              | 439 077                            | 92 738                        | 346 339                           |
| 35,0- 39,9  | 618                                      | 23 141   | 21 833  | 157              | 748 867                            | 120 817                       | 628 051                           |
| 40,0- 44,9  | 586                                      | 24 871   | 23 119  | 167              | 896 304                            | 113 263                       | 783 041                           |
| 45,0- 49,9  | 582                                      | 27 663   | 25 966  | 176              | 1 077 802                          | 117 599                       | 960 204                           |
| 50,0- 59,9  | 1 190                                    | 65 671   | 61 232  | 415              | 2 734 379                          | 249 316                       | 2 485 063                         |
| 60,0- 69,9  | 1 076                                    | 69 854   | 64 569  | 431              | 3 094 689                          | 232 518                       | 2 862 171                         |
| 70,0- 79,9  | 907                                      | 67 995   | 62 738  | 360              | 3 239 130                          | 200 228                       | 3 038 902                         |
| 80,0- 89,9  | 724                                      | 61 382   | 55 162  | 371              | 2 993 432                          | 161 092                       | 2 832 340                         |
| 90,0- 99,9  | 546                                      | 51 787   | 46 683  | 294              | 2 642 137                          | 124 420                       | 2 517 717                         |
| 100,0-119,9   | 816                                      | 88 970   | 76 150  | 422              | 4 510 495                          | 178 036                       | 4 332 458                         |
| 120,0-149,9   | 764                                      | 102 118  | 84 869  | 432              | 5 339 708                          | 165 307                       | 5 174 402                         |
| 150,0-199,9   | 572                                      | 97 907   | 79 256  | 364              | 5 282 605                          | 124 030                       | 5 158 575                         |
| 200,0-299,9   | 388                                      | 93 243   | 72 460  | 244              | 5 114 292                          | 85 130                        | 5 029 162                         |
| 300,0-499,9   | 185                                      | 69 338   | 47 518  | 158              | 3 583 543                          | 37 222                        | 3 546 321                         |
| 500,0-999,9   | 87                                       | 58 625   | 36 069  | 64               | 2 969 359                          | 17 110                        | 2 952 249                         |
| 1000,0 u.m.   | 48                                       | 140 026  | 54 970  | 29               | 4 842 255                          | 7 570                         | 4 834 685                         |
| Zusammen  | 12 819                                   | 1 094 922  | 862 089   | 4 921            | 50 035 287                         | 2 262 170                     | 47 773 119                        |

<sup>1</sup>In Riehen wohnhafte und auswärtige Steuerpflichtige, veranlagt aufgrund des Einkommens von 2005; ohne Pflichtige mit einer Bezugszeit von weniger als 6 Monaten. Siehe Erläuterungen zu den Steuerverhältnissen in Riehen und Bettingen auf Seite 275; als Rückerstattung sind die dort erwähnten Kompensationszahlungen in Form fixer Beträge bezeichnet.



Erläuterungen zur Statistik des Staatspersonals

Nach technischen Anpassungen im Jahr 2002 (Umstellung auf SAP) ist die Stellen- und Personalstatistik 2003 inhaltlich revidiert worden. Die bisherige Erhebungspraxis der Kantonalen Verwaltung Basel-Stadt enthielt die am Stichtag ausgewiesene Beschäftigung ohne Unterscheidung, ob sich die Beschäftigung zu diesem Zeitpunkt durch Bezug eines unbezahlten Urlaubs, durch Mehrarbeit oder Nachzahlung von Überstunden veränderte. Dies führte zu Stellenvermehrungen, ohne dass effektiv zusätzliche Personen eingestellt wurden.

Damit künftig von realistischen und mit der Privatwirtschaft vergleichbaren Zahlen für die Ermittlung des Personalbestandes ausgegangen werden kann, hat der Zentrale Personaldienst den sogenannten Headcount (ordentlicher Bestand) eingeführt. Der Headcount dient als Steuerungsgrösse (z.B. für die Stellenplafonds und die Kennzahlen des Personalcontrollings) und weist die Anzahl Vollzeitstellen (Beschäftigungsgrad 100 Prozent) an einem bestimmten Stichtag aus. Um eine Verfälschung der Stellenzahl zu vermeiden, geht der Headcount nicht von der geleisteten, sondern von der vertraglichen Beschäftigung aus. Damit sind geleistete Mehrarbeit, nachbezahlte Überstunden oder Bezug eines unbezahlten Urlaubs nicht mehr als Stellenvermehrung in der Statistik aufgeführt. Der Headcount verändert sich lediglich, wenn das vertraglich vereinbarte Arbeitspensum wechselt (Erhöhung oder Kürzung eines Arbeitspensums, neue Verträge etc.). Der Headcount umfasst nur alle unbefristet angestellten Mitarbeitenden im Stunden- und Monatslohn, alle für mehr als ein Jahr befristet angestellten Mitarbeitenden und alle ständig besetzten Durchgangsstellen im Gesundheitsdepartement (Assistenz- und Oberärzte). Der Regierungsrat teilt den Departementen ihren Headcount im Sinne eines Plafonds jährlich mit dem Budget zu. Erstmals ist dies im Oktober 2003 für das Jahr 2004 erfolgt.

Nach alter Regelung waren sämtliche auf maximal ein Jahr befristeten Anstellungsverhältnisse, die Ausbildungsstellen, die Kreditstellen, die Drittmitfeistellen sowie die Angestellten auf Abruf mitberücksichtigt worden.

Ohne Universitäts-Kinderspital beider Basel, Universität, Biozentrum und Kindergärten von Riehen und Bettingen. Die Gerichte sind im Justizdepartement enthalten mit Ausnahme der Tabelle auf Seiten 292/293 ff, wo sie am Schluss separat aufgeführt sind (Seiten 296/297). Die Basler Verkehrsbetriebe (BVB) und die Industriellen Werke Basel (IWB) sind durchwegs als Spezialbetriebe aufgeführt. Bei einzelnen Dienststellen gelang es nicht, Personalbestand und Personalausgaben zusammenzuführen.

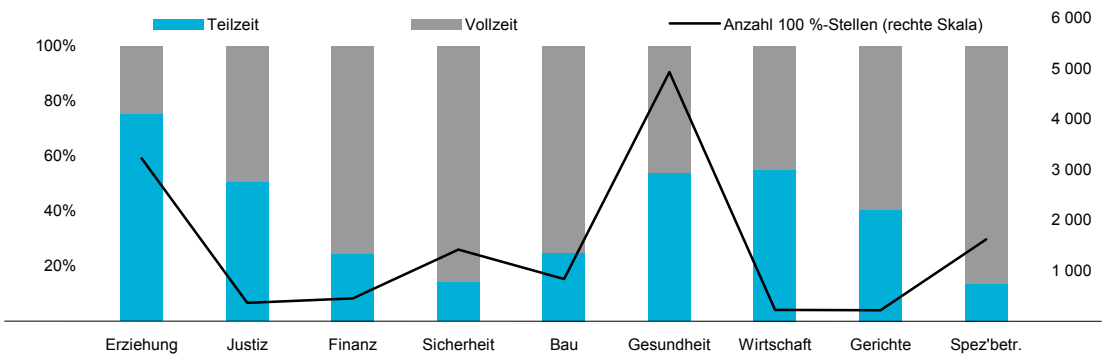
Die Personalausgaben entsprechen den Angaben der Staatsrechnung des Kantons Basel-Stadt mit Ausnahme jener von BVB und IWB, welche dort nicht enthalten sind, aber vom Statistischen Amt erhoben werden. Ohne Personalausgaben der Pensionskasse des Basler Staatspersonals.

Personalbestand am Jahresende und Personalausgaben der Kantonalen Verwaltung seit 2000<sup>1</sup>

| Jahr              | Beschäftigtes Personal am Jahresende |              |        |                | Stellen zu 100 % aufgerechnet | Personalausgaben in 1000 Franken |                               |                                  | Total     |
|-------------------|--------------------------------------|--------------|--------|----------------|-------------------------------|----------------------------------|-------------------------------|----------------------------------|-----------|
|                   | Vollzeitlich <sup>2</sup>            | Teilzeitlich | Total  | davon weiblich |                               | Bruttobesoldungen                | Sozialversicherungsleistungen | Personalnebenkosten <sup>3</sup> |           |
| 2000              | 10 387                               | 8 583        | 18 970 | 9 933          | 14 877                        | 1 341 509                        | 223 020                       | 72 729                           | 1 637 258 |
| 2001              | 10 387                               | 8 645        | 19 032 | 9 976          | 15 119                        | 1 395 776                        | 390 926                       | 37 247                           | 1 823 949 |
| 2002              | 10 267                               | 9 623        | 19 890 | 10 500         | 15 374                        | 1 430 278                        | 322 736                       | 22 717                           | 1 775 730 |
| 2003 <sup>4</sup> | 8 876                                | 9 044        | 17 920 | 9 174          | 13 872                        | 1 461 156                        | 299 244                       | 61 660                           | 1 822 060 |
| 2004              | 8 791                                | 8 600        | 17 391 | 8 977          | 13 589                        | 1 457 596                        | 313 557                       | 2 970                            | 1 774 124 |
| 2005              | 8 622                                | 8 476        | 17 098 | 8 820          | 13 479                        | 1 454 953                        | 364 883                       | 19 811                           | 1 839 647 |
| 2006              | 8 475                                | 8 397        | 16 872 | 8 770          | 13 357                        | 1 455 732                        | 357 884                       | 18 807                           | 1 832 423 |

<sup>1</sup>Siehe Erläuterungen zur Statistik des Staatspersonals oben an dieser Seite. <sup>2</sup>Beschäftigungsgrad 100 %. <sup>3</sup>2000 einschliesslich Rückstellung für Teuerungsausgleich auf den PK-Renten. <sup>4</sup>Seit 2003 Zählung nach der Headcount-Methode.

Anteil voll- und teilzeitlich beschäftigtes Personal nach Departement 2006



Personalbestand am Jahresende und Personalausgaben nach Departement seit 2000<sup>1</sup>

| Departement                                      | 2000      | 2001      | 2002      | 2003 <sup>2</sup> | 2004      | 2005      | 2006      |
|--|-----------|-----------|-----------|-------------------|-----------|-----------|-----------|
| <b>Beschäftigtes Personal</b>                    |           |           |           |                   |           |           |           |
| Behörden, Allg. Verwaltung                       | 65        | 69        | 93        | 59                | 65        | 69        | 53        |
| Erziehungsdepartement                            | 5 760     | 5 500     | 6 136     | 5 348             | 5 143     | 5 049     | 4 984     |
| Justizdepartement                                | 724       | 733       | 795       | 708               | 711       | 702       | 718       |
| Finanzdepartement                                | 511       | 532       | 509       | 535               | 505       | 498       | 499       |
| Sicherheitsdepartement                           | 1 538     | 1 545     | 1 578     | 1 539             | 1 477     | 1 531     | 1 518     |
| Baudepartement                                   | 1 072     | 1 106     | 1 130     | 1 049             | 1 022     | 974       | 943       |
| Gesundheitsdepartement                           | 7 090     | 7 292     | 7 336     | 6 544             | 6 411     | 6 218     | 6 152     |
| Wirtschafts- und Sozialdepartement               | 504       | 503       | 512       | 324               | 301       | 289       | 278       |
| Spezialbetriebe                                  | 1 706     | 1 752     | 1 801     | 1 814             | 1 756     | 1 768     | 1 727     |
| Zusammen   | 18 970    | 19 032    | 19 890    | 17 920            | 17 391    | 17 098    | 16 872    |
| <b>Stellen zu 100 % aufgerechnet</b>             |           |           |           |                   |           |           |           |
| Behörden, Allg. Verwaltung                       | 42,3      | 44,1      | 54,7      | 36,6              | 38,2      | 44,4      | 38,0      |
| Erziehungsdepartement                            | 3 480,4   | 3 513,6   | 3 602,5   | 3 286,3           | 3 253,2   | 3 255,5   | 3 230,1   |
| Justizdepartement                                | 570,9     | 574,3     | 620,9     | 574,0             | 574,3     | 567,9     | 579,1     |
| Finanzdepartement                                | 467,9     | 482,4     | 459,6     | 467,7             | 457,6     | 451,3     | 449,1     |
| Sicherheitsdepartement                           | 1 453,8   | 1 458,6   | 1 496,2   | 1 446,7           | 1 386,3   | 1 437,8   | 1 424,3   |
| Baudepartement                                   | 1 000,5   | 1 020,7   | 1 032,2   | 949,3             | 917,9     | 877,5     | 839,3     |
| Gesundheitsdepartement                           | 5 852,2   | 5 986,2   | 6 014,3   | 5 160,3           | 5 076,7   | 4 956,3   | 4 948,3   |
| Wirtschafts- und Sozialdepartement               | 393,9     | 385,5     | 400,7     | 249,3             | 228,1     | 223,3     | 221,1     |
| Spezialbetriebe                                  | 1 615,0   | 1 653,6   | 1 692,8   | 1 701,9           | 1 656,6   | 1 665,4   | 1 627,8   |
| Zusammen   | 14 876,8  | 15 119,1  | 15 373,7  | 13 872,1          | 13 588,9  | 13 479,4  | 13 357,0  |
| <b>Personalausgaben in 1000 Franken</b>          |           |           |           |                   |           |           |           |
| Behörden <sup>3</sup>                            | ...       | ...       | ...       | ...               | ...       | ...       | 8 409     |
| Erziehungsdepartement                            | 409 472   | 438 000   | 464 579   | 465 411           | 471 043   | 505 223   | 498 603   |
| Justizdepartement                                | 69 390    | 77 002    | 79 205    | 80 174            | 82 934    | 86 800    | 86 198    |
| Finanzdepartement, Allg. Verwaltung <sup>3</sup> | 113 986   | 194 038   | 86 835    | 108 637           | 44 851    | 74 430    | 59 819    |
| Sicherheitsdepartement                           | 153 883   | 162 601   | 170 760   | 173 728           | 173 576   | 184 830   | 186 644   |
| Baudepartement                                   | 106 827   | 113 563   | 109 497   | 109 595           | 108 740   | 107 839   | 104 383   |
| Gesundheitsdepartement                           | 569 473   | 616 346   | 627 826   | 642 382           | 650 897   | 628 598   | 635 299   |
| Wirtschafts- und Sozialdepartement               | 41 395    | 41 933    | 43 485    | 47 101            | 44 312    | 48 033    | 48 095    |
| Spezialbetriebe                                  | 172 833   | 180 465   | 193 544   | 195 032           | 197 772   | 203 895   | 205 679   |
| Konsolidierung <sup>4</sup>                      | ...       | ...       | ...       | ...               | ...       | ...       | -706      |
| Zusammen   | 1 637 258 | 1 823 949 | 1 775 730 | 1 822 060         | 1 774 124 | 1 839 647 | 1 832 423 |
| <b>Vollzeitlich beschäftigtes Personal</b>       |           |           |           |                   |           |           |           |
| Behörden, Allg. Verwaltung                       | 21        | 21        | 25        | 16                | 21        | 23        | 23        |
| Erziehungsdepartement                            | 1 660     | 1 620     | 1 506     | 1 191             | 1 283     | 1 274     | 1 230     |
| Justizdepartement                                | 420       | 407       | 431       | 382               | 385       | 377       | 381       |
| Finanzdepartement                                | 417       | 418       | 389       | 387               | 385       | 381       | 377       |
| Sicherheitsdepartement                           | 1 358     | 1 360     | 1 388     | 1 331             | 1 266     | 1 316     | 1 305     |
| Baudepartement                                   | 909       | 914       | 903       | 829               | 795       | 757       | 709       |
| Gesundheitsdepartement                           | 3 891     | 3 921     | 3 837     | 3 028             | 3 005     | 2 841     | 2 832     |
| Wirtschafts- und Sozialdepartement               | 218       | 193       | 214       | 135               | 123       | 121       | 125       |
| Spezialbetriebe                                  | 1 493     | 1 533     | 1 574     | 1 577             | 1 528     | 1 532     | 1 493     |
| Zusammen   | 10 387    | 10 387    | 10 267    | 8 876             | 8 791     | 8 622     | 8 475     |
| <b>Teilzeitlich beschäftigtes Personal</b>       |           |           |           |                   |           |           |           |
| Behörden, Allg. Verwaltung                       | 44        | 48        | 68        | 43                | 44        | 46        | 30        |
| Erziehungsdepartement                            | 4 100     | 3 880     | 4 630     | 4 157             | 3 860     | 3 775     | 3 754     |
| Justizdepartement                                | 304       | 326       | 364       | 326               | 326       | 325       | 337       |
| Finanzdepartement                                | 94        | 114       | 120       | 148               | 120       | 117       | 122       |
| Sicherheitsdepartement                           | 180       | 185       | 190       | 208               | 211       | 215       | 213       |
| Baudepartement                                   | 163       | 192       | 227       | 220               | 227       | 217       | 234       |
| Gesundheitsdepartement                           | 3 199     | 3 371     | 3 499     | 3 516             | 3 406     | 3 377     | 3 320     |
| Wirtschafts- und Sozialdepartement               | 286       | 310       | 298       | 189               | 178       | 168       | 153       |
| Spezialbetriebe                                  | 213       | 219       | 227       | 237               | 228       | 236       | 234       |
| Zusammen   | 8 583     | 8 645     | 9 623     | 9 044             | 8 600     | 8 476     | 8 397     |

<sup>1</sup>Siehe Erläuterungen zur Statistik des Staatspersonals auf Seite 289 oben. <sup>2</sup>Seit 2003 Zählung nach der Headcount-Methode. <sup>3</sup>Seit 2006 ist nur noch der Personalaufwand der Allgemeinen Verwaltung im Finanzdepartement enthalten. Die Personalausgaben der Behörden werden wie in der Staatsrechnung neu separat ausgewiesen. <sup>4</sup>Vor 2006 nicht berücksichtigt.

**Personalbestand am Jahresende und Personalausgaben nach Departement seit 2000<sup>1</sup> (Fortsetzung)**

| Departement   | 2000  | 2001  | 2002   | 2003 <sup>2</sup> | 2004  | 2005  | 2006  |
|---|-------|-------|--------|-------------------|-------|-------|-------|
| <b>Beschäftigtes weibliches Personal</b>              |       |       |        |                   |       |       |       |
| Behörden, Allg. Verwaltung                            | 30    | 32    | 47     | 30                | 27    | 32    | 22    |
| Erziehungsdepartement                                 | 3 409 | 3 218 | 3 594  | 3 089             | 3 063 | 3 018 | 3 014 |
| Justizdepartement                                     | 358   | 383   | 422    | 375               | 375   | 370   | 384   |
| Finanzdepartement                                     | 162   | 178   | 164    | 164               | 159   | 158   | 165   |
| Sicherheitsdepartement                                | 357   | 374   | 396    | 397               | 389   | 397   | 394   |
| Baudepartement  | 186   | 204   | 219    | 200               | 201   | 190   | 202   |
| Gesundheitsdepartement                                | 4 966 | 5 090 | 5 152  | 4 507             | 4 377 | 4 274 | 4 222 |
| Wirtschafts- und Sozialdepartement                    | 264   | 282   | 290    | 189               | 172   | 167   | 161   |
| Spezialbetriebe                                       | 201   | 215   | 216    | 223               | 214   | 214   | 206   |
| Zusammen  | 9 933 | 9 976 | 10 500 | 9 174             | 8 977 | 8 820 | 8 770 |
| <b>Teilzeitlich beschäftigtes weibliches Personal</b> |       |       |        |                   |       |       |       |
| Behörden, Allg. Verwaltung                            | 24    | 27    | 41     | 25                | 25    | 28    | 19    |
| Erziehungsdepartement                                 | 2 835 | 2 652 | 3 059  | 2 679             | 2 655 | 2 630 | 2 643 |
| Justizdepartement                                     | 208   | 233   | 273    | 245               | 252   | 247   | 260   |
| Finanzdepartement                                     | 72    | 84    | 91     | 97                | 91    | 87    | 91    |
| Sicherheitsdepartement                                | 147   | 155   | 159    | 170               | 171   | 170   | 168   |
| Baudepartement  | 106   | 126   | 144    | 139               | 138   | 133   | 146   |
| Gesundheitsdepartement                                | 2 760 | 2 882 | 2 984  | 2 992             | 2 899 | 2 877 | 2 844 |
| Wirtschafts- und Sozialdepartement                    | 199   | 219   | 214    | 140               | 129   | 121   | 113   |
| Spezialbetriebe                                       | 109   | 111   | 117    | 121               | 115   | 119   | 112   |
| Zusammen  | 6 460 | 6 489 | 7 082  | 6 608             | 6 475 | 6 412 | 6 396 |

Fussnoten siehe gegenüberliegende Seite.

**Promilleverteilung des beschäftigten Personals nach Alter und Dienstalter Ende 2006**

| Alter<br>Dienstalter              | Behörden,<br>Allg. Verwaltung | Erziehungs-<br>departement | Justiz-<br>departement | Finanz-<br>departement | Sicherheits-<br>departement | Bau-<br>departement | Gesundheits-<br>departement | Wirtschafts-,<br>Sozialdepart. | Spezial-<br>betriebe | Ganze kantonale<br>Verwaltung |         |
|-----------------------------------|-------------------------------|----------------------------|------------------------|------------------------|-----------------------------|---------------------|-----------------------------|--------------------------------|----------------------|-------------------------------|---------|
|                                   |                               |                            |                        |                        |                             |                     |                             |                                |                      | In %                          | Absolut |
| <b>Nach Alter in Jahren</b>       |                               |                            |                        |                        |                             |                     |                             |                                |                      |                               |         |
| Bis 19                            | –                             | 0                          | –                      | 2                      | 1                           | 3                   | 1                           | –                              | –                    | 1                             | 9       |
| 20-24                             | –                             | 14                         | 18                     | 10                     | 18                          | 11                  | 28                          | 25                             | 10                   | 19                            | 324     |
| 25-29                             | –                             | 68                         | 39                     | 34                     | 97                          | 20                  | 83                          | 29                             | 34                   | 67                            | 1 125   |
| 30-34                             | –                             | 98                         | 79                     | 68                     | 123                         | 56                  | 124                         | 79                             | 68                   | 102                           | 1 722   |
| 35-39                             | 208                           | 124                        | 130                    | 134                    | 185                         | 138                 | 144                         | 126                            | 159                  | 142                           | 2 396   |
| 40-44                             | 151                           | 155                        | 192                    | 164                    | 165                         | 181                 | 183                         | 187                            | 206                  | 175                           | 2 955   |
| 45-49                             | 170                           | 167                        | 155                    | 194                    | 154                         | 179                 | 160                         | 169                            | 188                  | 166                           | 2 805   |
| 50-54                             | 264                           | 172                        | 178                    | 148                    | 113                         | 167                 | 133                         | 144                            | 158                  | 150                           | 2 532   |
| 55-59                             | 151                           | 146                        | 164                    | 192                    | 109                         | 177                 | 110                         | 148                            | 132                  | 132                           | 2 224   |
| 60-64                             | 57                            | 55                         | 42                     | 50                     | 36                          | 64                  | 35                          | 94                             | 45                   | 45                            | 761     |
| 65 u.m.                           | –                             | 1                          | 3                      | 2                      | –                           | 4                   | 1                           | –                              | 2                    | 1                             | 19      |
| Zusammen                          | 1 000                         | 1 000                      | 1 000                  | 1 000                  | 1 000                       | 1 000               | 1 000                       | 1 000                          | 1 000                | 1 000                         | ...     |
| <i>Absolute Zahlen</i>            | 53                            | 4 984                      | 718                    | 499                    | 1 518                       | 943                 | 6 152                       | 278                            | 1 727                | ...                           | 16 872  |
| <b>Nach Dienstalter in Jahren</b> |                               |                            |                        |                        |                             |                     |                             |                                |                      |                               |         |
| Bis 3                             | 151                           | 89                         | 79                     | 74                     | 53                          | 52                  | 93                          | 104                            | 57                   | 81                            | 1 374   |
| 4- 5                              | 283                           | 180                        | 184                    | 170                    | 135                         | 111                 | 193                         | 252                            | 116                  | 172                           | 2 898   |
| 6-10                              | 208                           | 199                        | 223                    | 287                    | 229                         | 296                 | 231                         | 245                            | 204                  | 224                           | 3 776   |
| 11-15                             | 38                            | 170                        | 144                    | 140                    | 198                         | 172                 | 136                         | 130                            | 149                  | 155                           | 2 615   |
| 16-20                             | 76                            | 130                        | 145                    | 104                    | 151                         | 167                 | 157                         | 133                            | 225                  | 153                           | 2 582   |
| 21-25                             | 38                            | 79                         | 66                     | 84                     | 78                          | 85                  | 77                          | 58                             | 91                   | 79                            | 1 328   |
| 26-30                             | 57                            | 67                         | 79                     | 72                     | 80                          | 64                  | 61                          | 50                             | 85                   | 68                            | 1 145   |
| 31-35                             | 76                            | 67                         | 60                     | 54                     | 57                          | 40                  | 37                          | 25                             | 52                   | 51                            | 853     |
| 36 u.m.                           | 76                            | 20                         | 21                     | 14                     | 18                          | 14                  | 16                          | 4                              | 21                   | 18                            | 301     |
| Zusammen                          | 1 000                         | 1 000                      | 1 000                  | 1 000                  | 1 000                       | 1 000               | 1 000                       | 1 000                          | 1 000                | 1 000                         | ...     |
| <i>Absolute Zahlen</i>            | 53                            | 4 984                      | 718                    | 499                    | 1 518                       | 943                 | 6 152                       | 278                            | 1 727                | ...                           | 16 872  |

*Kursive Zahlen bedeuten absolute Zahlen statt Promillewerte.*

## Personalbestand am Jahresende und Personalausgaben der Kantonalen Verwaltung 2006

| Departement<br>Buchungskreis          | Beschäftigtes männliches Personal |                        |       |                                       | Beschäftigtes weibliches Personal |                        |       |                                       |
|---------------------------------------|-----------------------------------|------------------------|-------|---------------------------------------|-----------------------------------|------------------------|-------|---------------------------------------|
|                                       | Voll-<br>zeit-<br>lich            | Teil-<br>zeit-<br>lich | Total | Stellen zu<br>100 % auf-<br>gerechnet | Voll-<br>zeit-<br>lich            | Teil-<br>zeit-<br>lich | Total | Stellen zu<br>100 % auf-<br>gerechnet |
| Erziehungsdepartement                 | 859                               | 1 111                  | 1 970 | 1 482,0                               | 371                               | 2 643                  | 3 014 | 1 748,2                               |
| Departementsstab                      | 11                                | 5                      | 16    | 14,6                                  | 6                                 | 13                     | 19    | 13,7                                  |
| St. Jakobshalle                       | 10                                | –                      | 10    | 10,0                                  | 1                                 | 1                      | 2     | 1,2                                   |
| Ressort Sport                         | 48                                | 5                      | 53    | 49,7                                  | 11                                | 13                     | 24    | 16,8                                  |
| Institut für Unterrichtsfragen        | 1                                 | 1                      | 2     | 1,4                                   | 1                                 | 7                      | 8     | 4,4                                   |
| Amt für Ausbildungsbeiträge           | 2                                 | –                      | 2     | 2,0                                   | –                                 | 4                      | 4     | 2,7                                   |
| Ressort Schulen                       | 56                                | 58                     | 114   | 79,9                                  | 12                                | 284                    | 296   | 106,3                                 |
| Kindergärten                          | 6                                 | 12                     | 18    | 15,3                                  | 71                                | 205                    | 276   | 197,3                                 |
| Primarschule Grossbasel-Ost           | 17                                | 13                     | 30    | 25,0                                  | 13                                | 114                    | 127   | 74,9                                  |
| Primarschule Grossbasel-West          | 22                                | 14                     | 36    | 31,9                                  | 31                                | 156                    | 187   | 113,7                                 |
| Primarschule Kleinbasel               | 23                                | 14                     | 37    | 31,0                                  | 14                                | 128                    | 142   | 86,5                                  |
| Kleinklassen                          | 23                                | 46                     | 69    | 55,2                                  | 17                                | 166                    | 183   | 111,1                                 |
| Schulen von Riehen und Bettingen      | 31                                | 34                     | 65    | 50,7                                  | 17                                | 110                    | 127   | 75,8                                  |
| Schule für Brückenangebote            | 25                                | 45                     | 70    | 56,9                                  | 5                                 | 57                     | 62    | 33,6                                  |
| Orientierungsschule                   | 69                                | 135                    | 204   | 148,7                                 | 27                                | 274                    | 301   | 185,4                                 |
| Weiterbildungsschule                  | 66                                | 78                     | 144   | 112,0                                 | 26                                | 154                    | 180   | 106,3                                 |
| Fachmaturitätsschule                  | 21                                | 29                     | 50    | 34,5                                  | 5                                 | 53                     | 58    | 31,2                                  |
| Gymnasium am Münsterplatz             | 12                                | 35                     | 47    | 29,6                                  | –                                 | 22                     | 22    | 10,0                                  |
| Gymnasium Kirschgarten                | 28                                | 30                     | 58    | 46,3                                  | 4                                 | 32                     | 36    | 18,6                                  |
| Gymnasium Leonhard                    | 38                                | 44                     | 82    | 60,8                                  | 4                                 | 72                     | 76    | 38,0                                  |
| Gymnasium Bäumlhof                    | 29                                | 36                     | 65    | 48,6                                  | 4                                 | 47                     | 51    | 28,5                                  |
| Wirtschaftsgymnasium u. -mittelschule | 38                                | 34                     | 72    | 61,3                                  | 4                                 | 22                     | 26    | 18,4                                  |
| Berufsfachschule                      | 13                                | 35                     | 48    | 27,4                                  | 10                                | 74                     | 84    | 41,9                                  |
| Allgemeine Gewerbeschule              | 66                                | 128                    | 194   | 127,1                                 | 7                                 | 68                     | 75    | 31,0                                  |
| Schule für Gestaltung                 | 3                                 | 79                     | 82    | 34,9                                  | 3                                 | 63                     | 66    | 24,3                                  |
| Bildungszentrum Gesundheit            | 13                                | 7                      | 20    | 18,2                                  | 10                                | 55                     | 65    | 46,9                                  |
| Amt für Berufsbildung und -beratung   | 3                                 | 8                      | 11    | 9,6                                   | 2                                 | 22                     | 24    | 14,5                                  |
| Ressort Hochschulen                   | 1                                 | –                      | 1     | 1,0                                   | –                                 | 3                      | 3     | 1,6                                   |
| Archäologische Bodenforschung         | 11                                | 8                      | 19    | 14,4                                  | –                                 | 13                     | 13    | 7,6                                   |
| Ressort Kultur                        | 1                                 | 2                      | 3     | 2,0                                   | 2                                 | 7                      | 9     | 7,1                                   |
| Denkmalpflege                         | 7                                 | 8                      | 15    | 12,0                                  | 1                                 | 6                      | 7     | 4,8                                   |
| Kunstmuseum                           | 37                                | 22                     | 59    | 51,9                                  | 7                                 | 38                     | 45    | 23,5                                  |
| Antikenmuseum                         | 16                                | 13                     | 29    | 21,8                                  | –                                 | 18                     | 18    | 8,7                                   |
| Historisches Museum                   | 10                                | 33                     | 43    | 26,7                                  | 7                                 | 36                     | 43    | 23,5                                  |
| Naturhistorisches Museum              | 19                                | 12                     | 31    | 24,9                                  | 2                                 | 15                     | 17    | 7,8                                   |
| Museum der Kulturen                   | 12                                | 12                     | 24    | 18,6                                  | 3                                 | 21                     | 24    | 12,4                                  |
| Materialzentrale                      | 12                                | 1                      | 13    | 12,5                                  | –                                 | 3                      | 3     | 1,5                                   |
| Ressort Dienste                       | 59                                | 75                     | 134   | 114,1                                 | 44                                | 267                    | 311   | 217,2                                 |

Fortsetzung siehe folgende Doppelseite.

## Personalbestand am Jahresende und Personalausgaben der Kantonalen Verwaltung 2006 (Forts.)

| Departement<br>Buchungskreis          | Gesamtes beschäftigtes Personal |                        |       |                                       | Personalausgaben in 1000 Franken |                                |                               |         |
|---------------------------------------|---------------------------------|------------------------|-------|---------------------------------------|----------------------------------|--------------------------------|-------------------------------|---------|
|                                       | Voll-<br>zeit-<br>lich          | Teil-<br>zeit-<br>lich | Total | Stellen zu<br>100 % auf-<br>gerechnet | Brutto-<br>besol-<br>dungen      | Sozial-<br>versiche-<br>rungen | Personal-<br>neben-<br>kosten | Total   |
| Erziehungsdepartement                 | 1 230                           | 3 754                  | 4 984 | 3 230,1                               | 394 045                          | 102 518                        | 2 040                         | 498 603 |
| Departementsstab                      | 17                              | 18                     | 35    | 28,3                                  | 3 703                            | 941                            | 60                            | 4 704   |
| St. Jakobshalle                       | 11                              | 1                      | 12    | 11,2                                  | 1 061                            | 264                            | 2                             | 1 328   |
| Ressort Sport                         | 59                              | 18                     | 77    | 66,5                                  | 8 033                            | 1 724                          | 38                            | 9 794   |
| Institut für Unterrichtsfragen        | 2                               | 8                      | 10    | 5,8                                   | 2 606                            | 231                            | 376                           | 3 213   |
| Amt für Ausbildungsbeiträge           | 2                               | 4                      | 6     | 4,7                                   | 515                              | 143                            | 3                             | 661     |
| Ressort Schulen                       | 68                              | 342                    | 410   | 186,1                                 | 19 115                           | 4 583                          | 222                           | 23 921  |
| Kindergärten                          | 77                              | 217                    | 294   | 212,5                                 | 20 419                           | 5 311                          | 27                            | 25 757  |
| Primarschule Grossbasel-Ost           | 30                              | 127                    | 157   | 99,9                                  | 11 108                           | 2 956                          | 12                            | 14 076  |
| Primarschule Grossbasel-West          | 53                              | 170                    | 223   | 145,6                                 | 15 481                           | 4 034                          | 10                            | 19 524  |
| Primarschule Kleinbasel               | 37                              | 142                    | 179   | 117,5                                 | 13 085                           | 3 407                          | 10                            | 16 501  |
| Kleinklassen                          | 40                              | 212                    | 252   | 166,3                                 | 21 456                           | 5 921                          | 34                            | 27 412  |
| Schulen von Riehen und Bettingen      | 48                              | 144                    | 192   | 126,6                                 | 14 709                           | 4 016                          | 21                            | 18 746  |
| Schule für Brückenangebote            | 30                              | 102                    | 132   | 90,5                                  | 11 443                           | 3 147                          | 37                            | 14 626  |
| Orientierungsschule                   | 96                              | 409                    | 505   | 334,0                                 | 40 280                           | 10 600                         | 29                            | 50 909  |
| Weiterbildungsschule                  | 92                              | 232                    | 324   | 218,2                                 | 25 413                           | 6 942                          | 54                            | 32 409  |
| Fachmaturitätsschule                  | 26                              | 82                     | 108   | 65,6                                  | 8 389                            | 2 306                          | 4                             | 10 699  |
| Gymnasium am Münsterplatz             | 12                              | 57                     | 69    | 39,6                                  | 5 333                            | 1 541                          | 5                             | 6 879   |
| Gymnasium Kirschgarten                | 32                              | 62                     | 94    | 64,9                                  | 9 032                            | 2 391                          | 4                             | 11 427  |
| Gymnasium Leonhard                    | 42                              | 116                    | 158   | 98,8                                  | 12 689                           | 3 589                          | 8                             | 16 287  |
| Gymnasium Bäumlhof                    | 33                              | 83                     | 116   | 77,0                                  | 10 729                           | 2 725                          | 13                            | 13 467  |
| Wirtschaftsgymnasium u. -mittelschule | 42                              | 56                     | 98    | 79,7                                  | 10 570                           | 2 939                          | 5                             | 13 514  |
| Berufsfachschule                      | 23                              | 109                    | 132   | 69,3                                  | 8 684                            | 2 274                          | 32                            | 10 991  |
| Allgemeine Gewerbeschule              | 73                              | 196                    | 269   | 158,0                                 | 21 613                           | 5 632                          | 171                           | 27 416  |
| Schule für Gestaltung                 | 6                               | 142                    | 148   | 59,2                                  | 7 875                            | 2 109                          | 23                            | 10 007  |
| Bildungszentrum Gesundheit            | 23                              | 62                     | 85    | 65,1                                  | 19 210                           | 4 161                          | 205                           | 23 575  |
| Amt für Berufsbildung und -beratung   | 5                               | 30                     | 35    | 24,1                                  | 3 062                            | 815                            | 34                            | 3 910   |
| Ressort Hochschulen                   | 1                               | 3                      | 4     | 2,6                                   | 356                              | 101                            | –                             | 457     |
| Archäologische Bodenforschung         | 11                              | 21                     | 32    | 21,9                                  | 2 250                            | 631                            | 13                            | 2 893   |
| Ressort Kultur                        | 3                               | 9                      | 12    | 9,1                                   | 1 167                            | 333                            | 6                             | 1 506   |
| Denkmalpflege                         | 8                               | 14                     | 22    | 16,8                                  | 2 046                            | 545                            | 11                            | 2 603   |
| Kunstmuseum                           | 44                              | 60                     | 104   | 75,3                                  | 7 680                            | 1 864                          | 31                            | 9 575   |
| Antikenmuseum                         | 16                              | 31                     | 47    | 30,4                                  | 2 818                            | 708                            | 4                             | 3 530   |
| Historisches Museum                   | 17                              | 69                     | 86    | 50,1                                  | 5 158                            | 1 272                          | 37                            | 6 467   |
| Naturhistorisches Museum              | 21                              | 27                     | 48    | 32,7                                  | 3 730                            | 934                            | 28                            | 4 692   |
| Museum der Kulturen                   | 15                              | 33                     | 48    | 31,0                                  | 3 193                            | 807                            | 25                            | 4 026   |
| Materialzentrale                      | 12                              | 4                      | 16    | 14,0                                  | 1 296                            | 331                            | 4                             | 1 631   |
| Ressort Dienste                       | 103                             | 342                    | 445   | 331,2                                 | 38 739                           | 10 288                         | 440                           | 49 468  |

### Personalbestand am Jahresende und Personalausgaben der Kantonalen Verwaltung 2006 (Forts.)

| Departement<br>Buchungskreis                    | Beschäftigtes männliches Personal |                        |       |                                       | Beschäftigtes weibliches Personal |                        |       |                                       |
|---|-----------------------------------|------------------------|-------|---------------------------------------|-----------------------------------|------------------------|-------|---------------------------------------|
|   | Voll-<br>zeit-<br>lich            | Teil-<br>zeit-<br>lich | Total | Stellen zu<br>100 % auf-<br>gerechnet | Voll-<br>zeit-<br>lich            | Teil-<br>zeit-<br>lich | Total | Stellen zu<br>100 % auf-<br>gerechnet |
| Justizdepartement                               | 149                               | 53                     | 202   | 186,1                                 | 72                                | 175                    | 247   | 177,1                                 |
| Sekretariat                                     | 13                                | 7                      | 20    | 16,7                                  | 13                                | 23                     | 36    | 26,4                                  |
| Staatsanwaltschaft                              | 62                                | 2                      | 64    | 63,4                                  | 26                                | 28                     | 54    | 42,7                                  |
| Vormundschaftsbehörde                           | 17                                | 31                     | 48    | 39,1                                  | 15                                | 78                     | 93    | 62,9                                  |
| Jugend, Familie und Prävention                  | 1                                 | 3                      | 4     | 3,2                                   | 1                                 | 8                      | 9     | 6,1                                   |
| Gleichstellungsbüro                             | –                                 | –                      | –     | –                                     | –                                 | 5                      | 5     | 3,1                                   |
| Grundbuch- und Vermessungsamt                   | 33                                | 4                      | 37    | 36,5                                  | 7                                 | 4                      | 11    | 9,7                                   |
| Zivilstandsamt                                  | 9                                 | –                      | 9     | 9,0                                   | 5                                 | 12                     | 17    | 12,0                                  |
| VZK/Bewährungshilfe <sup>1</sup>                | 8                                 | 6                      | 14    | 12,2                                  | 2                                 | 13                     | 15    | 8,7                                   |
| Handelsregisteramt                              | 6                                 | –                      | 6     | 6,0                                   | 3                                 | 4                      | 7     | 5,5                                   |
| Finanzdepartement                               | 303                               | 31                     | 334   | 322,9                                 | 74                                | 91                     | 165   | 126,2                                 |
| Sekretariat                                     | 5                                 | 4                      | 9     | 7,7                                   | 4                                 | 17                     | 21    | 10,2                                  |
| Finanzverwaltung                                | 10                                | 3                      | 13    | 12,1                                  | 3                                 | 4                      | 7     | 5,6                                   |
| Steuerverwaltung                                | 145                               | 7                      | 152   | 149,3                                 | 45                                | 23                     | 68    | 60,6                                  |
| Zentralstelle für staatl. Liegenschaftsverkehr  | 20                                | 1                      | 21    | 20,5                                  | 10                                | 8                      | 18    | 14,2                                  |
| Zentrale Informatik-Dienststelle                | 64                                | 7                      | 71    | 68,7                                  | 7                                 | 10                     | 17    | 13,5                                  |
| Rechnungswesen/Controlling                      | 6                                 | 3                      | 9     | 7,8                                   | 1                                 | 8                      | 9     | 5,9                                   |
| Zentraler Personaldienst                        | 11                                | 3                      | 14    | 13,0                                  | 2                                 | 18                     | 20    | 13,0                                  |
| Allgemeine Verwaltung <sup>2</sup>              | ...                               | ...                    | ...   | ...                                   | ...                               | ...                    | ...   | ...                                   |
| Dreispietzverwaltung                            | 17                                | 2                      | 19    | 18,0                                  | 1                                 | 2                      | 3     | 1,8                                   |
| Parkhäuser                                      | 3                                 | –                      | 3     | 3,0                                   | 1                                 | –                      | 1     | 1,0                                   |
| Liegenschaften Finanzvermögen                   | 22                                | 1                      | 23    | 22,8                                  | –                                 | 1                      | 1     | 0,5                                   |
| Liegenschaften Verwaltungsvermögen <sup>3</sup> | ...                               | ...                    | ...   | ...                                   | ...                               | ...                    | ...   | ...                                   |
| Sicherheitsdepartement                          | 1 079                             | 45                     | 1 124 | 1 103,2                               | 226                               | 168                    | 394   | 321,1                                 |
| Stab und Recht                                  | 19                                | 7                      | 26    | 23,3                                  | 6                                 | 41                     | 47    | 24,9                                  |
| Kantonspolizei                                  | 721                               | 20                     | 741   | 732,2                                 | 165                               | 80                     | 245   | 213,3                                 |
| Rettung   | 223                               | 4                      | 227   | 225,7                                 | 15                                | 8                      | 23    | 19,9                                  |
| Bevölkerungsdienste und Migration               | 116                               | 14                     | 130   | 122,0                                 | 40                                | 39                     | 79    | 63,0                                  |
| Baudepartement                                  | 653                               | 88                     | 741   | 707,2                                 | 56                                | 146                    | 202   | 132,1                                 |
| Sekretariat                                     | 18                                | 3                      | 21    | 20,5                                  | 7                                 | 33                     | 40    | 22,5                                  |
| Bauinspektorat                                  | 13                                | –                      | 13    | 13,0                                  | 3                                 | 2                      | 5     | 4,2                                   |
| Amt für Umwelt und Energie                      | 56                                | 12                     | 68    | 65,5                                  | 9                                 | 19                     | 28    | 19,9                                  |
| Stadtgärtnerei und Friedhöfe                    | 135                               | 35                     | 170   | 155,2                                 | 9                                 | 38                     | 47    | 30,5                                  |
| Tiefbauamt                                      | 283                               | 15                     | 298   | 289,3                                 | 16                                | 16                     | 32    | 26,0                                  |
| Abfallbewirtschaftung                           | 66                                | 3                      | 69    | 66,3                                  | 3                                 | 18                     | 21    | 6,4                                   |
| Hochbau- und Planungsamt                        | 82                                | 20                     | 102   | 97,4                                  | 9                                 | 20                     | 29    | 22,6                                  |

<sup>1</sup>Vollzugszentrum Klosterfiechten/Bewährungshilfe. <sup>2</sup>Wie in der Staatsrechnung sind die Personalausgaben der Allgemeinen Verwaltung beim Finanzdepartement aufgeführt. <sup>3</sup>Für diesen Bereich lag kein Personalbestand, aber Ausgaben in der Staatsrechnung vor. - Fortsetzung siehe folgende Doppelseite.

---

**Personalbestand am Jahresende und Personalausgaben der Kantonalen Verwaltung 2006 (Forts.)**

| Departement<br>Buchungskreis                    | Gesamtes beschäftigtes Personal |                        |       |                                       | Personalausgaben in 1000 Franken |                                |                               |         |
|---|---------------------------------|------------------------|-------|---------------------------------------|----------------------------------|--------------------------------|-------------------------------|---------|
|   | Voll-<br>zeit-<br>lich          | Teil-<br>zeit-<br>lich | Total | Stellen zu<br>100 % auf-<br>gerechnet | Brutto-<br>besol-<br>dungen      | Sozial-<br>versiche-<br>rungen | Personal-<br>neben-<br>kosten | Total   |
| Justizdepartement                               | 221                             | 228                    | 449   | 363,2                                 | 40 963                           | 11 273                         | 543                           | 52 779  |
| Sekretariat                                     | 26                              | 30                     | 56    | 43,1                                  | 4 441                            | 1 173                          | 53                            | 5 667   |
| Staatsanwaltschaft                              | 88                              | 30                     | 118   | 106,1                                 | 13 188                           | 3 568                          | 262                           | 17 018  |
| Vormundschaftsbehörde                           | 32                              | 109                    | 141   | 102,0                                 | 11 466                           | 3 241                          | 73                            | 14 780  |
| Jugend, Familie und Prävention                  | 2                               | 11                     | 13    | 9,3                                   | 1 058                            | 294                            | 20                            | 1 372   |
| Gleichstellungsbüro                             | –                               | 5                      | 5     | 3,1                                   | 350                              | 101                            | 9                             | 460     |
| Grundbuch- und Vermessungsamt                   | 40                              | 8                      | 48    | 46,2                                  | 5 328                            | 1 572                          | 77                            | 6 977   |
| Zivilstandsamt                                  | 14                              | 12                     | 26    | 21,0                                  | 2 055                            | 542                            | 5                             | 2 602   |
| VZK/Bewährungshilfe <sup>1</sup>                | 10                              | 19                     | 29    | 20,9                                  | 1 948                            | 490                            | 36                            | 2 473   |
| Handelsregisteramt                              | 9                               | 4                      | 13    | 11,5                                  | 1 130                            | 291                            | 9                             | 1 430   |
| Finanzdepartement                               | 377                             | 122                    | 499   | 449,1                                 | 46 294                           | 13 097                         | 428                           | 59 819  |
| Sekretariat                                     | 9                               | 21                     | 30    | 17,9                                  | 2 061                            | 548                            | 40                            | 2 649   |
| Finanzverwaltung                                | 13                              | 7                      | 20    | 17,7                                  | 1 978                            | 540                            | 36                            | 2 554   |
| Steuerverwaltung                                | 190                             | 30                     | 220   | 209,9                                 | 22 415                           | 6 067                          | 241                           | 28 722  |
| Zentralstelle für staatl. Liegenschaftsverkehr  | 30                              | 9                      | 39    | 34,7                                  | 3 741                            | 1 077                          | 175                           | 4 994   |
| Zentrale Informatik-Dienststelle                | 71                              | 17                     | 88    | 82,2                                  | 9 641                            | 2 606                          | 313                           | 12 559  |
| Rechnungswesen/Controlling                      | 7                               | 11                     | 18    | 13,7                                  | 1 733                            | 504                            | 23                            | 2 260   |
| Zentraler Personaldienst                        | 13                              | 21                     | 34    | 26,0                                  | 2 247                            | 1 339                          | 786                           | 4 373   |
| Allgemeine Verwaltung <sup>2</sup>              | ...                             | ...                    | ...   | ...                                   | -698                             | -419                           | -1 278                        | -2 395  |
| Dreispietzverwaltung                            | 18                              | 4                      | 22    | 19,8                                  | 2 085                            | 553                            | 90                            | 2 729   |
| Parkhäuser                                      | 4                               | –                      | 4     | 4,0                                   | 345                              | 106                            | 2                             | 453     |
| Liegenschaften Finanzvermögen                   | 22                              | 2                      | 24    | 23,3                                  | 684                              | 163                            | 0                             | 847     |
| Liegenschaften Verwaltungsvermögen <sup>3</sup> | ...                             | ...                    | ...   | ...                                   | 62                               | 12                             | –                             | 74      |
| Sicherheitsdepartement                          | 1 305                           | 213                    | 1 518 | 1 424,3                               | 147 993                          | 35 878                         | 2 773                         | 186 644 |
| Stab und Recht                                  | 25                              | 48                     | 73    | 48,2                                  | 5 186                            | 1 251                          | 106                           | 6 544   |
| Kantonspolizei                                  | 886                             | 100                    | 986   | 945,5                                 | 94 923                           | 23 534                         | 1 907                         | 120 364 |
| Rettung   | 238                             | 12                     | 250   | 245,6                                 | 27 978                           | 6 568                          | 613                           | 35 159  |
| Bevölkerungsdienste und Migration               | 156                             | 53                     | 209   | 185,0                                 | 19 906                           | 4 524                          | 147                           | 24 577  |
| Baudepartement                                  | 709                             | 234                    | 943   | 839,3                                 | 81 806                           | 21 062                         | 1 515                         | 104 383 |
| Sekretariat                                     | 25                              | 36                     | 61    | 43,0                                  | 5 178                            | 1 345                          | 306                           | 6 829   |
| Bauinspektorat                                  | 16                              | 2                      | 18    | 17,2                                  | 1 868                            | 496                            | 24                            | 2 387   |
| Amt für Umwelt und Energie                      | 65                              | 31                     | 96    | 85,4                                  | 9 612                            | 2 630                          | 116                           | 12 357  |
| Stadtgärtnerei und Friedhöfe                    | 144                             | 73                     | 217   | 185,7                                 | 16 413                           | 4 106                          | 383                           | 20 902  |
| Tiefbauamt                                      | 299                             | 31                     | 330   | 315,3                                 | 27 975                           | 7 194                          | 459                           | 35 629  |
| Abfallbewirtschaftung                           | 69                              | 21                     | 90    | 72,7                                  | 5 959                            | 1 324                          | 97                            | 7 380   |
| Hochbau- und Planungsamt                        | 91                              | 40                     | 131   | 120,0                                 | 14 802                           | 3 967                          | 129                           | 18 897  |

---

 Fussnoten siehe gegenüberliegende Seite.
 

---

## Personalbestand am Jahresende und Personalausgaben der Kantonalen Verwaltung 2006 (Forts.)

| Departement<br>Buchungskreis                   | Beschäftigtes männliches Personal |                        |       |                                       | Beschäftigtes weibliches Personal |                        |       |                                       |
|--|-----------------------------------|------------------------|-------|---------------------------------------|-----------------------------------|------------------------|-------|---------------------------------------|
|  | Voll-<br>zeit-<br>lich            | Teil-<br>zeit-<br>lich | Total | Stellen zu<br>100 % auf-<br>gerechnet | Voll-<br>zeit-<br>lich            | Teil-<br>zeit-<br>lich | Total | Stellen zu<br>100 % auf-<br>gerechnet |
| Gesundheitsdepartement                         | 1 454                             | 476                    | 1 930 | 1 766,1                               | 1 378                             | 2 844                  | 4 222 | 3 182,2                               |
| Sekretariat                                    | 8                                 | 4                      | 12    | 10,3                                  | 4                                 | 20                     | 24    | 12,9                                  |
| Gesundheitsdienste                             | 9                                 | 9                      | 18    | 15,8                                  | 4                                 | 50                     | 54    | 35,9                                  |
| Gesundheitsschutz                              | 28                                | 16                     | 44    | 40,6                                  | 11                                | 30                     | 41    | 28,2                                  |
| Schlachthof                                    | 20                                | 3                      | 23    | 21,2                                  | 1                                 | 1                      | 2     | 1,8                                   |
| Öffentliche Zahnkliniken                       | 16                                | 10                     | 26    | 22,6                                  | 36                                | 67                     | 103   | 73,0                                  |
| Gesundheitsversorgung                          | 6                                 | 2                      | 8     | 7,7                                   | 1                                 | 11                     | 12    | 7,8                                   |
| Universitätsspital                             | 1 033                             | 281                    | 1 314 | 1 207,6                               | 1 017                             | 2 025                  | 3 042 | 2 296,2                               |
| Felix Platter-Spital                           | 134                               | 44                     | 178   | 166,6                                 | 157                               | 401                    | 558   | 417,5                                 |
| Universitäre Psychiatrische Kliniken           | 200                               | 107                    | 307   | 273,8                                 | 147                               | 239                    | 386   | 308,9                                 |
| Wirtschafts- und Sozialdepartement             | 77                                | 40                     | 117   | 104,8                                 | 48                                | 113                    | 161   | 116,3                                 |
| Sekretariat                                    | 7                                 | 5                      | 12    | 10,6                                  | 5                                 | 12                     | 17    | 12,4                                  |
| Staatskanzlei                                  | 8                                 | 3                      | 11    | 9,8                                   | 4                                 | 12                     | 16    | 10,6                                  |
| Staatsarchiv                                   | 2                                 | 10                     | 12    | 9,5                                   | –                                 | 12                     | 12    | 6,7                                   |
| Amt für Wirtschaft und Arbeit                  | 14                                | 9                      | 23    | 19,8                                  | 7                                 | 26                     | 33    | 20,2                                  |
| Amt für Sozialbeiträge                         | 28                                | 10                     | 38    | 34,9                                  | 26                                | 36                     | 62    | 50,5                                  |
| Statistisches Amt                              | 2                                 | 3                      | 5     | 4,3                                   | 2                                 | 9                      | 11    | 8,2                                   |
| Rheinschiffahrtsdirektion                      | 16                                | –                      | 16    | 16,0                                  | 4                                 | 6                      | 10    | 7,8                                   |
| Gerichte                                       | 108                               | 24                     | 132   | 120,2                                 | 52                                | 85                     | 137   | 95,7                                  |
| Appellationsgericht                            | 10                                | 2                      | 12    | 11,0                                  | 2                                 | 12                     | 14    | 9,6                                   |
| Gericht für Strafsachen                        | 23                                | 10                     | 33    | 28,7                                  | 12                                | 22                     | 34    | 23,3                                  |
| Zivilgericht                                   | 73                                | 8                      | 81    | 75,6                                  | 38                                | 44                     | 82    | 58,6                                  |
| Sozialversicherungsgericht                     | 2                                 | 4                      | 6     | 4,9                                   | –                                 | 7                      | 7     | 4,2                                   |
| Behörden                                       | 20                                | 12                     | 32    | 25,7                                  | 3                                 | 19                     | 22    | 12,3                                  |
| Allgemeine Verwaltung <sup>1</sup>             | 6                                 | 4                      | 10    | 8,4                                   | 2                                 | 13                     | 15    | 7,8                                   |
| Finanzkontrolle                                | 12                                | 1                      | 13    | 12,8                                  | 1                                 | 3                      | 4     | 3,5                                   |
| Sozialstellen <sup>2</sup>                     | 2                                 | 7                      | 9     | 4,6                                   | –                                 | 3                      | 3     | 1,0                                   |
| Grosser Rat und Parlamentsdienste <sup>3</sup> | ...                               | ...                    | ...   | ...                                   | ...                               | ...                    | ...   | ...                                   |
| Ombudsstelle <sup>3</sup>                      | ...                               | ...                    | ...   | ...                                   | ...                               | ...                    | ...   | ...                                   |
| Verfassungsrat <sup>3</sup>                    | ...                               | ...                    | ...   | ...                                   | ...                               | ...                    | ...   | ...                                   |
| Regierungsrat <sup>3</sup>                     | ...                               | ...                    | ...   | ...                                   | ...                               | ...                    | ...   | ...                                   |
| Spezialbetriebe                                | 1 399                             | 122                    | 1 521 | 1 468,3                               | 94                                | 112                    | 206   | 159,5                                 |
| Basler Verkehrsbetriebe <sup>4</sup>           | 772                               | 86                     | 858   | 826,3                                 | 46                                | 70                     | 116   | 87,2                                  |
| Industrielle Werke <sup>4</sup>                | 627                               | 36                     | 663   | 642,0                                 | 48                                | 42                     | 90    | 72,3                                  |
| Konsolidierung                                 | ...                               | ...                    | ...   | ...                                   | ...                               | ...                    | ...   | ...                                   |
| Zusammen                                       | 6 101                             | 2 002                  | 8 103 | 7 286,4                               | 2 374                             | 6 396                  | 8 770 | 6 070,6                               |

<sup>1</sup>Wie in der Staatsrechnung sind die Personalausgaben der Allgemeinen Verwaltung beim Finanzdepartement aufgeführt. <sup>2</sup>Für diesen Bereich lagen nur Personalbestände, aber keine differenzierten Ausgaben in der Staatsrechnung vor. <sup>3</sup>Beschäftigte sind in der Allgemeinen Verwaltung enthalten. <sup>4</sup>Die Basler Verkehrsbetriebe und die Industriellen Werke Basel sind zwar aus der Staatsrechnung ausgegliedert, jedoch im Personalbestand der Kantonalen Verwaltung eingeschlossen.



## Personalbestand am Jahresende und Personalausgaben der Kantonalen Verwaltung 2006 (Forts.)

| Departement<br>Buchungskreis                   | Gesamtes beschäftigtes Personal |                        |        |                                       | Personalausgaben in 1000 Franken |                                |                               |           |
|--|---------------------------------|------------------------|--------|---------------------------------------|----------------------------------|--------------------------------|-------------------------------|-----------|
|  | Voll-<br>zeit-<br>lich          | Teil-<br>zeit-<br>lich | Total  | Stellen zu<br>100 % auf-<br>gerechnet | Brutto-<br>besol-<br>dungen      | Sozial-<br>versiche-<br>rungen | Personal-<br>neben-<br>kosten | Total     |
| Gesundheitsdepartement                         | 2 832                           | 3 320                  | 6 152  | 4 948,3                               | 512 663                          | 115 328                        | 7 308                         | 635 299   |
| Sekretariat                                    | 12                              | 24                     | 36     | 23,2                                  | 2 920                            | 702                            | 145                           | 3 768     |
| Gesundheitsdienste                             | 13                              | 59                     | 72     | 51,7                                  | 5 835                            | 1 760                          | 94                            | 7 689     |
| Gesundheitsschutz                              | 39                              | 46                     | 85     | 68,8                                  | 8 651                            | 2 128                          | 96                            | 10 875    |
| Schlachthof                                    | 21                              | 4                      | 25     | 23,0                                  | 2 218                            | 579                            | 31                            | 2 827     |
| Öffentliche Zahnkliniken                       | 52                              | 77                     | 129    | 95,6                                  | 9 535                            | 2 383                          | 106                           | 12 024    |
| Gesundheitsversorgung                          | 7                               | 13                     | 20     | 15,5                                  | 1 816                            | 514                            | 29                            | 2 358     |
| Universitätsspital                             | 2 050                           | 2 306                  | 4 356  | 3 503,8                               | 367 363                          | 80 236                         | 5 341                         | 452 941   |
| Felix Platter-Spital                           | 291                             | 445                    | 736    | 584,1                                 | 55 024                           | 12 579                         | 883                           | 68 486    |
| Universitäre Psychiatrische Kliniken           | 347                             | 346                    | 693    | 582,7                                 | 59 301                           | 14 448                         | 582                           | 74 331    |
| Wirtschafts- und Sozialdepartement             | 125                             | 153                    | 278    | 221,1                                 | 37 622                           | 9 892                          | 581                           | 48 095    |
| Sekretariat                                    | 12                              | 17                     | 29     | 23,0                                  | 2 960                            | 772                            | 68                            | 3 801     |
| Staatskanzlei                                  | 12                              | 15                     | 27     | 20,4                                  | 2 258                            | 609                            | 49                            | 2 916     |
| Staatsarchiv                                   | 2                               | 22                     | 24     | 16,2                                  | 1 789                            | 472                            | 5                             | 2 266     |
| Amt für Wirtschaft und Arbeit                  | 21                              | 35                     | 56     | 40,0                                  | 18 202                           | 4 626                          | 364                           | 23 193    |
| Amt für Sozialbeiträge                         | 54                              | 46                     | 100    | 85,4                                  | 7 926                            | 2 275                          | 35                            | 10 236    |
| Statistisches Amt                              | 4                               | 12                     | 16     | 12,5                                  | 1 589                            | 453                            | 10                            | 2 051     |
| Rheinschiffahrtsdirektion                      | 20                              | 6                      | 26     | 23,8                                  | 2 898                            | 686                            | 50                            | 3 633     |
| Gerichte                                       | 160                             | 109                    | 269    | 215,9                                 | 26 720                           | 6 552                          | 146                           | 33 418    |
| Appellationsgericht                            | 12                              | 14                     | 26     | 20,6                                  | 2 912                            | 650                            | 22                            | 3 583     |
| Gericht für Strafsachen                        | 35                              | 32                     | 67     | 52,1                                  | 7 647                            | 1 837                          | 33                            | 9 517     |
| Zivilgericht                                   | 111                             | 52                     | 163    | 134,2                                 | 14 583                           | 3 662                          | 84                            | 18 330    |
| Sozialversicherungsgericht                     | 2                               | 11                     | 13     | 9,1                                   | 1 578                            | 403                            | 7                             | 1 988     |
| Behörden                                       | 23                              | 30                     | 53     | 38,0                                  | 5 766                            | 2 591                          | 52                            | 8 409     |
| Allgemeine Verwaltung <sup>1</sup>             | 8                               | 17                     | 25     | 16,2                                  | ...                              | ...                            | ...                           | ...       |
| Finanzkontrolle                                | 13                              | 4                      | 17     | 16,3                                  | 2 254                            | 615                            | 41                            | 2 910     |
| Sozialstellen <sup>2</sup>                     | 2                               | 9                      | 11     | 5,6                                   | ...                              | ...                            | ...                           | ...       |
| Grosser Rat und Parlamentsdienste <sup>3</sup> | ...                             | ...                    | ...    | ...                                   | 1 086                            | 278                            | 7                             | 1 371     |
| Ombudsstelle <sup>3</sup>                      | ...                             | ...                    | ...    | ...                                   | 360                              | 422                            | 5                             | 787       |
| Verfassungsrat <sup>3</sup>                    | ...                             | ...                    | ...    | ...                                   | 23                               | 6                              | -                             | 29        |
| Regierungsrat <sup>3</sup>                     | ...                             | ...                    | ...    | ...                                   | 2 042                            | 1 271                          | -0                            | 3 313     |
| Spezialbetriebe                                | 1 493                           | 234                    | 1 727  | 1 627,8                               | 161 859                          | 39 694                         | 4 126                         | 205 679   |
| Basler Verkehrsbetriebe <sup>4</sup>           | 818                             | 156                    | 974    | 913,4                                 | 84 068                           | 20 809                         | 1 531                         | 106 408   |
| Industrielle Werke <sup>4</sup>                | 675                             | 78                     | 753    | 714,4                                 | 77 791                           | 18 885                         | 2 595                         | 99 271    |
| Konsolidierung                                 | ...                             | ...                    | ...    | ...                                   | -                                | -                              | -706                          | -706      |
| Zusammen                                       | 8 475                           | 8 397                  | 16 872 | 13 357,0                              | 1 455 732                        | 357 884                        | 18 807                        | 1 832 423 |

Fussnoten siehe gegenüberliegende Seite.





## Rechtspflege

Polizei  
Gerichte  
Strafvollzug  
Rechtsmedizin  
Opferhilfe



## Polizeiliche Kriminalstatistik seit 1998<sup>1</sup>

| Straftat                          | 1998   | 1999   | 2000   | 2001   | 2002   | 2003   | 2004   | 2005 <sup>2</sup> | 2006   |
|-----------------------------------|--------|--------|--------|--------|--------|--------|--------|-------------------|--------|
| <b>Gewalttaten</b>                | 716    | 861    | 800    | 776    | 943    | 960    | 990    | 835               | 765    |
| Vorsätzliche Tötungsdelikte       | 23     | 17     | 19     | 13     | 19     | 20     | 22     | 14                | 9      |
| Körperverletzung                  | 345    | 438    | 419    | 384    | 488    | 479    | 537    | 464               | 409    |
| Raub                              | 195    | 182    | 185    | 171    | 186    | 177    | 176    | 154               | 121    |
| Erpressung                        | 22     | 19     | 15     | 14     | 15     | 44     | 23     | 17                | 19     |
| Freiheitsberaubung, Entführung    | 25     | 30     | 21     | 23     | 32     | 33     | 42     | 29                | 26     |
| Geiselnahme                       | –      | 1      | –      | 1      | –      | –      | –      | –                 | –      |
| Vergewaltigung                    | 29     | 49     | 33     | 32     | 41     | 48     | 34     | 26                | 38     |
| Brandstiftung                     | 55     | 56     | 56     | 65     | 55     | 69     | 70     | 57                | 60     |
| Gewalt, Drohung gegen Beamte      | 22     | 69     | 52     | 73     | 107    | 90     | 86     | 74                | 83     |
| <b>Diebstähle</b>                 | 19 048 | 16 221 | 15 413 | 16 377 | 19 158 | 18 054 | 19 005 | 11 878            | 10 064 |
| Diebstahl (ohne Fahrzeuge)        | 14 755 | 12 465 | 11 917 | 12 864 | 15 243 | 14 516 | 15 732 | 9 045             | 7 505  |
| davon Einbruchdiebstahl           | 1 947  | 2 217  | 1 951  | 1 666  | 1 874  | 1 881  | 1 605  | 1 103             | 1 033  |
| davon Entreisssdiebstahl          | 111    | 102    | 72     | 118    | 99     | 95     | 83     | 60                | 49     |
| Fahrzeugdiebstahl <sup>3</sup>    | 4 293  | 3 756  | 3 496  | 3 513  | 3 915  | 3 538  | 3 273  | 2 833             | 2 559  |
| <b>Übrige Straftaten</b>          |        |        |        |        |        |        |        |                   |        |
| Veruntreuung                      | 117    | 88     | 86     | 101    | 87     | 98     | 84     | 74                | 42     |
| Betrug                            | 779    | 624    | 726    | 800    | 1 063  | 1 206  | 1 258  | 471               | 413    |
| Drohung                           | 399    | 481    | 430    | 502    | 604    | 666    | 769    | 660               | 588    |
| davon Bombendrohung               | 6      | 13     | 4      | 4      | 5      | 4      | 5      | 1                 | 1      |
| Nötigung                          | 73     | 89     | 78     | 68     | 73     | 87     | 96     | 103               | 74     |
| Strafbare sexuelle Handlungen     | 190    | 192    | 240    | 236    | 204    | 262    | 169    | 221               | 173    |
| davon sex. Integrität von Kindern | 47     | 52     | 60     | 56     | 55     | 70     | 39     | 77                | 37     |
| Strafbare Vorbereitungshandlungen | 1      | 3      | 2      | 3      | 2      | 3      | 2      | 1                 | 4      |
| Geldwäscherei, mangelnde Sorgfalt | 8      | 12     | 7      | 13     | 11     | 28     | 22     | 27                | 9      |
| <b>Alle Straftaten</b>            | 21 331 | 18 571 | 17 782 | 18 876 | 22 145 | 21 364 | 22 395 | 14 270            | 12 132 |

<sup>1</sup>"Polizeiliche Kriminalstatistik" - Sämtliche im Kanton Basel-Stadt auf ausgewählten Gebieten erstattete Polizeianzeigen. <sup>2</sup>Seit 2005 werden von mehreren Personen gemeinsam begangene Straftaten nur noch als ein Ereignis gezählt. <sup>3</sup>Einschliesslich Entwendung zum Gebrauch.

## Polizeiliche Kriminalstatistik - Handlungen, ermittelte Täter und Opfer 2006<sup>1</sup>

| Straftat                          | Anzahl Handlungen |           |            | Ermittelte Täter <sup>2</sup> |           |                |                                   |                               | Opfer |           |
|-----------------------------------|-------------------|-----------|------------|-------------------------------|-----------|----------------|-----------------------------------|-------------------------------|-------|-----------|
|                                   | Total             | Ver-sucht | Voll-endet | Total                         | Weib-lich | Min-der-jährig | Ausländer wohnhaft in der Schweiz | Ausländer wohnhaft im Ausland | Total | Weib-lich |
| Vorsätzliche Tötungsdelikte       | 9                 | 8         | 1          | 24                            | 1         | –              | 10                                | 5                             | 17    | 10        |
| Körperverletzung                  | 409               | ...       | ...        | 450                           | 44        | 65             | 226                               | 42                            | 640   | 262       |
| Raub                              | 121               | 16        | 105        | 77                            | 3         | 28             | 22                                | 23                            | ...   | ...       |
| Erpressung                        | 19                | –         | 19         | 19                            | 3         | 2              | 8                                 | 5                             | 28    | 16        |
| Freiheitsberaubung, Entführung    | 26                | –         | 26         | 35                            | 3         | –              | 21                                | 4                             | 42    | 29        |
| Geiselnahme                       | –                 | –         | –          | –                             | –         | –              | –                                 | –                             | –     | –         |
| Vergewaltigung                    | 38                | 6         | 32         | 26                            | –         | 3              | 17                                | 1                             | 63    | ...       |
| Brandstiftung                     | 60                | 3         | 57         | 25                            | 5         | 2              | 4                                 | 2                             | ...   | ...       |
| Gewalt, Drohung gegen Beamte      | 83                | ...       | ...        | 100                           | 7         | 8              | 40                                | 7                             | ...   | ...       |
| Diebstahl (ohne Fahrzeuge)        | 7 505             | 330       | 7 175      | 2 695                         | 792       | 52             | 953                               | 554                           | ...   | ...       |
| davon Einbruchdiebstahl           | 1 033             | 206       | 827        | 179                           | 17        | 25             | 51                                | 59                            | ...   | ...       |
| davon Entreisssdiebstahl          | 49                | 1         | 48         | 12                            | 1         | –              | 2                                 | 8                             | ...   | ...       |
| Fahrzeugdiebstahl <sup>3</sup>    | 2 559             | 19        | 2 540      | 133                           | 7         | 45             | 30                                | 39                            | ...   | ...       |
| Veruntreuung                      | 42                | –         | 42         | 41                            | 7         | 4              | 16                                | 6                             | ...   | ...       |
| Betrug                            | 413               | 57        | 356        | 523                           | 170       | 8              | 153                               | 60                            | ...   | ...       |
| Drohung                           | 588               | ...       | ...        | 673                           | 68        | 80             | 363                               | 59                            | ...   | ...       |
| davon Bombendrohung               | 1                 | ...       | ...        | 4                             | –         | –              | 4                                 | –                             | ...   | ...       |
| Nötigung                          | 74                | 2         | 72         | 82                            | 13        | 10             | 41                                | 7                             | 149   | 69        |
| Strafbare sexuelle Handlungen     | 173               | 3         | 170        | 114                           | 2         | 25             | 24                                | 17                            | 235   | 195       |
| davon sex. Integrität von Kindern | 37                | ...       | ...        | ...                           | ...       | ...            | ...                               | ...                           | ...   | ...       |
| Strafbare Vorbereitungshandlungen | 4                 | –         | 4          | 14                            | 1         | 11             | 2                                 | 7                             | ...   | ...       |
| Geldwäscherei, mangelnde Sorgfalt | 9                 | –         | 9          | 17                            | 2         | –              | 11                                | –                             | ...   | ...       |

<sup>1</sup>"Polizeiliche Kriminalstatistik" - Sämtliche im Kanton Basel-Stadt auf ausgewählten Gebieten erstattete Polizeianzeigen, ermittelte Täter und Opfer. <sup>2</sup>Die Anzahl ermittelter Täter kann sich auch auf in früheren Jahren begangene Delikte beziehen. <sup>3</sup>Einschliesslich Entwendung zum Gebrauch.

Rückweisungen und Festnahmen im Grenzverkehr an Bahnhöfen und am Flughafen seit 1998<sup>1</sup>

| Rückweisungsgrund                   | 1998  | 1999  | 2000  | 2001  | 2002  | 2003  | 2004  | 2005  | 2006 |
|-------------------------------------|-------|-------|-------|-------|-------|-------|-------|-------|------|
| Ohne Visum                          | 1 423 | 1 607 | 1 530 | 1 132 | 1 400 | 1 002 | 1 073 | 705   | 298  |
| Ohne gültige Ausweispapiere         | 599   | 705   | 655   | 706   | 750   | 592   | 472   | 284   | 125  |
| Falsche Ausweispapiere              | 135   | 156   | 142   | 169   | 174   | 105   | 67    | 50    | 28   |
| Ohne Zusicherung zum Stellenantritt | 13    | 6     | 9     | 10    | 1     | –     | ...   | ...   | ...  |
| Einreisesperre                      | 43    | 28    | 41    | 26    | 22    | 17    | 25    | 17    | 6    |
| Mittellosigkeit                     | 126   | 141   | 184   | 236   | 183   | 47    | 103   | 93    | 44   |
| Alle Rückweisungen                  | 2 339 | 2 643 | 2 561 | 2 279 | 2 530 | 1 763 | 1 740 | 1 149 | 540  |
| Alle Festnahmen                     | 724   | 606   | 466   | 347   | 335   | 336   | 289   | 336   | 289  |

<sup>1</sup>Bahnhof SNCF und Badischer Bahnhof.

Verkehrspolizeiliche Dienstleistungen und Kontrollen des Polizeikommandos Basel-Stadt seit 2001<sup>1</sup>

| Dienstleistung, Kontrolle                                | 2001    | 2002      | 2003      | 2004       | 2005       | 2006       |
|--|---------|-----------|-----------|------------|------------|------------|
| Spezielle Massnahmen bei Grossanlässen                   | 63      | 129       | 117       | 134        | 118        | 133        |
| Kontrollen des Strassenlärms                             | 5       | 6         | 4         | 6          | 7          | 6          |
| Kontrollen der Geschwindigkeitsvorschriften              | 440     | 649       | 669       | 610        | 1 363      | 2 964      |
| Kontrollierte Fahrzeuge <sup>2</sup>                     | 276 083 | 3 880 779 | 9 251 513 | 14 766 140 | 24 538 440 | 23 185 937 |
| Festgestellte Übertretungen                              | 14 095  | 27 780    | 26 175    | 44 666     | 107 973    | 342 594    |
| Prozentanteil der Übertretungen <sup>3</sup>             | 5,1     | 7,3       | 6,0       | 0,3        | 0,4        | 1,5        |
| Kontrollen bei Rotlicht                                  | ...     | ...       | ...       | 195        | 278        | 267        |
| Festgestellte Übertretungen                              | ...     | ...       | ...       | 37 578     | 28 720     | 22 873     |
| Kontrollen der Taxiverkehrsvorschriften                  | ...     | ...       | 13        | 15         | 35         | 13         |
| Kontrollierte Fahrzeuge                                  | ...     | ...       | 27        | 36         | 41         | 36         |
| Festgestellte Übertretungen                              | ...     | ...       | 21        | 19         | 18         | 28         |
| Prozentanteil der Übertretungen                          | ...     | ...       | 78,0      | 52,8       | 43,9       | 77,8       |
| Angeordnete Verkehrskontrollen                           | 150     | 178       | ...       | ...        | ...        | ...        |
| Festgestellte Übertretungen                              | 1 542   | 2 219     | ...       | ...        | ...        | ...        |
| Kontrollen der Abgasvorschriften                         | 12      | 9         | 7         | 9          | 6          | 8          |
| Kontrollierte Fahrzeuge                                  | 374     | 186       | 125       | 151        | 98         | 150        |
| Beanstandete Fahrzeuge                                   | 98      | 62        | 43        | 40         | 49         | 35         |
| Prozentanteil der Beanstandungen                         | 26,2    | 33,0      | 35,0      | 26,5       | 50,0       | 23,3       |
| Kontrollen der Schwerverkehrsvorschriften                | 169     | 99        | 84        | 114        | 117        | 176        |
| Kontrollierte Fahrzeuge                                  | 1 296   | 1 174     | 1 318     | 1 403      | 1 778      | 1 708      |
| Festgestellte Übertretungen                              | 100     | 466       | 461       | 328        | 510        | 501        |
| Prozentanteil der Übertretungen                          | 13,0    | 39,7      | 35,0      | 23,4       | 28,7       | 29,3       |
| Betriebskontrollen ARV (Chauffeurverordnung)             | 24      | 39        | 24        | 15         | 14         | 16         |
| Beanstandungen   | 31      | 71        | ...       | 46         | 130        | 136        |
| Einsätze auf der Autobahn wegen Unfällen, Pannen usw.    | 440     | 745       | 1 045     | 977        | 826        | 912        |
| Festgestellte Fälle von Fahren in angetrunkenem Zustand  | 506     | 492       | 491       | 370        | 408        | 495        |
| Ohne Unfall  | 353     | 354       | 393       | 370        | 303        | 402        |
| Mit Unfall   | 153     | 138       | 98        | –          | 105        | 93         |
| Atemlufttests  | 2 105   | 2 368     | ...       | ...        | ...        | ...        |
| Anordnungen von Blutentnahme                             | 498     | 571       | 473       | 423        | 409        | 358        |
| Ermittlungsverfahren wegen                               | 144     | 178       | 145       | 322        | 324        | 84         |
| Entwendung eines Motorfahrzeuges zum Gebrauch            | 49      | 88        | 67        | 119        | 124        | 40         |
| Entwendung eines anvertrauten Motorfahrzeuges            | 2       | 4         | 2         | 6          | 3          | 1          |
| Entwendung eines Fahrrades/Motorfahrrades                | 93      | 86        | 76        | 83         | 77         | 43         |
| Missbrauch von Ausweisen und Schildern                   | 45      | 137       | –         | 114        | 120        | 122        |
| Administrative Verfügungen <sup>4</sup>                  | 2 326   | 2 327     | 1 938     | 1 536      | 1 612      | 2 357      |
| davon wegen Fahren in angetrunkenem Zustand              | 261     | 252       | 233       | 230        | 269        | 391        |
| davon Führerausweisentzüge                               | 977     | 974       | 909       | 746        | 717        | 1 177      |
| Mittlere Entzugsdauer in Monaten bei Führerausweisentzug | 5,7     | 5,8       | 6,0       | 6,0        | 5,8        | 4,3        |

<sup>1</sup>Strassenverkehrsunfälle siehe Seiten 173 und 174. <sup>2</sup>Seit 2002 werden Einsätze von Geschwindigkeits- und Rotlichtüberwachern ("Blechpolizisten") mitgezählt. <sup>3</sup>Bis 2003 ohne, seit 2004 einschliesslich Geschwindigkeits- und Rotlichtüberwacher. <sup>4</sup>Ohne Verwarnungen und Anträge an einen anderen Kanton.

### Im Ordnungsbussen-Verfahren geahndete Übertretungen des Strassenverkehrsgesetzes seit 2000

| Geahndeter Verkehrsteilnehmer, Übertretung        | 2000    | 2001    | 2002    | 2003    | 2004 <sup>1</sup> | 2005    | 2006    |
|---|---------|---------|---------|---------|-------------------|---------|---------|
| Fussgänger  | 15      | 24      | 21      | 22      | 66                | 58      | 61      |
| davon Nichtbeachten der Lichtsignale              | 15      | 21      | 16      | 20      | 45                | 46      | 48      |
| davon Betreten der Autobahn                       | –       | 3       | 2       | 2       | 7                 | 4       | 7       |
| Radfahrer, Lenker von Motorfahrrädern             | 3 097   | 3 267   | 2 662   | 3 106   | 4 804             | 4 719   | 5 582   |
| Übertreten administrativer Bestimmungen           | 669     | 55      | 42      | 47      | 39                | 28      | 37      |
| Verletzen der Verkehrsregeln                      | 1 046   | 1 207   | 1 310   | 1 440   | 1 772             | 1 710   | 2 124   |
| Nichtbeachten der Vorschrittsignale               | 747     | 813     | 365     | 424     | 1 249             | 1 229   | 1 714   |
| Nichtbeachten der Lichtsignale                    | 401     | 443     | 358     | 376     | 692               | 701     | 601     |
| Fahren ohne vorgeschriebene Ausrüstung            | 234     | 749     | 587     | 819     | 1 052             | 1 051   | 1 106   |
| Lenker/Halter/Mitfahrer von Motorfahrzeugen       | 187 243 | 211 650 | 234 744 | 256 347 | 292 035           | 343 107 | 540 950 |
| Übertreten administrativer Bestimmungen           | 1 542   | 2 033   | 1 900   | 1 616   | 1 951             | 1 473   | 1 891   |
| Verletzen der Regeln des ruhenden Verkehrs        | 150 554 | 169 549 | 182 298 | 205 660 | 217 782           | 202 475 | 170 591 |
| davon Übertreten der Parkzeit                     | 71 587  | 77 353  | 90 960  | 108 353 | 112 149           | 107 988 | 92 954  |
| davon Parkieren im Parkverbot                     | 58 727  | 68 055  | 68 334  | 73 884  | 78 927            | 69 665  | 56 088  |
| davon Halten und Parkieren im Halteverbot         | 20 240  | 24 141  | 23 004  | 23 423  | 26 706            | 24 822  | 21 549  |
| Verletzen der Regeln des Fahrverkehrs             | 35 147  | 40 068  | 50 546  | 49 071  | 72 302            | 139 159 | 368 468 |
| davon Nichtbeachten der Vorschrittsignale         | 9 330   | 10 108  | 12 779  | 13 338  | 14 078            | 12 168  | 8 681   |
| davon Nichtbeachten der Lichtsignale              | 593     | 794     | 1 408   | 1 700   | 3 732             | 3 887   | 4 121   |
| davon Geschwindigkeitsüberschreitung <sup>2</sup> | 11 675  | 13 970  | 26 945  | 23 243  | 38 935            | 104 520 | 338 372 |
| davon Fahren ohne vorgeschriebene Ausrüstung      | 717     | 779     | 708     | 724     | 968               | 1 411   | 511     |
| Fehlende Nationalstrassenvignette                 | 340     | 558     | 354     | 320     | 583               | 633     | 768     |
| Durch Bezahlen der Busse erledigte OB-Verfahren   | 190 695 | 215 499 | 237 781 | 259 795 | 297 488           | 348 517 | 547 361 |
| Bezahlte Bussen in 1 000 Fr.                      | 7 841   | 9 428   | 10 626  | 11 632  | 13 932            | 13 940  | 20 252  |
| Durch Verzeigung erledigte OB-Verfahren           | 7 259   | 9 539   | 8 969   | 8 935   | 18 447            | 15 051  | 17 705  |

<sup>1</sup>Höhere Werte infolge Installation mehrerer neuer Radarstationen im Jahr 2004. <sup>2</sup>Überschreiten der Höchstgeschwindigkeit bis zu 15 km/h, ausserorts bis 20 km/h und auf Autobahnen bis 25 km/h.

### Sicherheitspolizeiliche Dienstleistungen des Polizeikommandos Basel-Stadt seit 2000

| Dienstleistung   | 2000   | 2001   | 2002   | 2003   | 2004   | 2005   | 2006 |
|--|--------|--------|--------|--------|--------|--------|------|
| Polizeirapporte und Berichte aller Art   | 51 679 | 39 724 | 40 883 | 41 526 | 62 157 | 59 000 | ...  |
| davon Strafanzeigen  | 4 298  | 4 226  | 5 191  | 5 561  | 6 226  | 5 267  | ...  |
| davon Vermisstanzeigen   | 200    | 183    | 160    | 178    | 159    | 125    | ...  |
| davon Verlust- und Fundanzeigen  | 6 443  | 4 046  | 4 578  | 4 567  | 5 564  | 5 270  | ...  |
| davon Identifizierung unbekannter Leichen  | 8      | 8      | ...    | ...    | ...    | 24     | ...  |
| Requisitionen  | 35 627 | 35 126 | 36 945 | 36 848 | 41 762 | 40 734 | ...  |
| davon Überweisungen an Spitäler  | 496    | 488    | 472    | 417    | 462    | 443    | ...  |
| davon alle Einbruch- und Überfallalarme  | 1 076  | 899    | 937    | 1 020  | 871    | 857    | ...  |
| davon echte Einbruch- und Überfallalarme   | 17     | 30     | 38     | 39     | 29     | 27     | ...  |
| davon Rheinverschmutzungen   | 17     | 6      | 2      | 8      | 5      | 5      | ...  |
| davon Rettungseinsätze auf dem Rhein   | 9      | 17     | 14     | 16     | 9      | 29     | ...  |
| davon Leichenlandungen aus dem Rhein   | 1      | 3      | 1      | 1      | 2      | 5      | ...  |
| davon Hundeeinsätze  | 573    | 485    | 726    | 556    | 709    | 566    | ...  |
| Im Polizeiposten vorläufig festgenommene und von dort wieder entlassene Personen | 952    | 2 254  | 2 140  | 3 085  | 2 446  | 2 198  | ...  |
| Festgenommene und dem Journal zugeführte Personen                                | 1 979  | 2 026  | 2 185  | 2 214  | 1 952  | 2 151  | ...  |
| davon an der Grenze Festgenommene  | 361    | 411    | 417    | 509    | 492    | 319    | ...  |
| Zu- und Abführungen von Häftlingen   | 3 688  | 4 494  | 7 385  | 8 309  | 9 542  | 7 528  | ...  |
| Vorbereitete sicherheitspolizeiliche Aktionen                                    | 468    | 618    | 924    | 1 626  | 930    | 1 010  | ...  |
| davon zugunsten von gefährdeten Personen   | 34     | 30     | 38     | 33     | 31     | 30     | ...  |
| davon zugunsten von Demonstrationen  | 32     | 14     | 18     | 45     | 28     | 24     | ...  |
| davon zugunsten von sportlichen/geselligen Anlässen                              | 40     | 34     | 55     | 50     | 43     | 48     | ...  |

## Polizeilich verzeigte Gesetzesübertretungen seit 2000

| Gesetz, übertretene Gesetzesbestimmung             | 2000   | 2001   | 2002   | 2003   | 2004   | 2005   | 2006   |
|--|--------|--------|--------|--------|--------|--------|--------|
| Schweizerisches Strafgesetzbuch                    | 554    | 689    | 553    | 662    | 536    | 512    | 527    |
| Strassenverkehrsgesetz <sup>1</sup>                | 11 800 | 13 662 | 13 116 | 13 941 | 23 464 | 20 575 | 23 040 |
| davon pflichtwidriges Verhalten bei Unfall         | 164    | 117    | 108    | 128    | 138    | 126    | 148    |
| davon Fahren in angetrunkenem Zustand              | 474    | 375    | 375    | 423    | 433    | 551    | 656    |
| davon Fahren ohne Ausweis                          | 284    | 156    | 152    | 159    | 198    | 180    | 159    |
| Übrige Bundesgesetze                               | 1 139  | 1 049  | 1 243  | 2 088  | 1 960  | 1 741  | 1 250  |
| Kantonales Übertretungsstrafgesetz, Waffengesetz   | 1 466  | 1 239  | 1 620  | 2 637  | 2 723  | 2 355  | 813    |
| davon Diensterschwerung (§ 16)                     | 161    | 180    | 167    | 322    | 366    | 312    | 260    |
| davon Strassenanschläge (§ 22)                     | 86     | 54     | 66     | 72     | 110    | 115    | 1      |
| davon Immissionen, Lärm und Unfug (§ 29-33)        | 226    | 115    | 136    | 258    | 257    | 227    | 63     |
| davon Rauschzustand (§ 35)                         | 212    | 228    | 345    | 612    | 687    | 411    | 107    |
| davon Strassenprostitution (§ 30)                  | 27     | 61     | 60     | 78     | 80     | –      | –      |
| davon Parkieren auf Privatboden (§ 63)             | 57     | 40     | 49     | 112    | 117    | 108    | 131    |
| davon Ausverkäufe und Preisangaben (§ 71)          | 1      | 1      | 3      | 2      | –      | –      | –      |
| davon Halten von Hunden (§ 89)                     | 145    | 32     | 104    | 134    | 144    | 190    | 33     |
| davon Waffen und Munition (§ 92 bzw. Waffengesetz) | 37     | 57     | 38     | 24     | 15     | 25     | 17     |
| Zusammen   | 14 959 | 16 639 | 16 532 | 19 328 | 28 683 | 25 183 | 25 630 |

<sup>1</sup>Einschliesslich Verzeigungen aus dem Ordnungsbussen-Verfahren. Höhere Werte infolge Installation mehrerer neuer Radarstationen im Jahr 2004.

## Vom Kantonalen Strafgericht Beurteilte nach Heimat und Wohnort seit 2000

| Heimat, Wohnort                                   | 2000   | 2001   | 2002   | 2003   | 2004   | 2005   | 2006   |
|---|--------|--------|--------|--------|--------|--------|--------|
| <b>Abteilung Verzeigungen</b>                     |        |        |        |        |        |        |        |
| Alle Beurteilten                                  | 20 421 | 22 450 | 25 872 | 27 583 | 37 002 | 36 244 | 29 079 |
| Schweizer   | 10 608 | 11 488 | 13 118 | 13 189 | 16 762 | 15 353 | 13 389 |
| wohnhaft in Basel-Stadt                           | 6 750  | 7 063  | 7 636  | 7 841  | 9 827  | 9 006  | 7 266  |
| wohnhaft ausserhalb                               | 3 858  | 4 425  | 5 482  | 5 348  | 6 935  | 6 347  | 6 123  |
| Ausländer   | 9 813  | 10 962 | 12 754 | 14 394 | 20 240 | 20 891 | 15 690 |
| wohnhaft in Basel-Stadt                           | 4 694  | 5 009  | 5 845  | 6 172  | 9 253  | 8 526  | 7 039  |
| wohnhaft ausserhalb                               | 5 119  | 5 953  | 6 909  | 8 222  | 10 987 | 12 365 | 8 651  |
| davon wegen dem Betäubungsmittelgesetz Beurteilte | 200    | 226    | 347    | 377    | 564    | 466    | 488    |
| Schweizer   | 87     | 101    | 88     | 127    | 156    | 231    | 224    |
| wohnhaft in Basel-Stadt                           | 46     | 60     | 55     | 75     | 83     | 130    | 127    |
| wohnhaft ausserhalb                               | 41     | 41     | 33     | 52     | 73     | 101    | 97     |
| Ausländer   | 113    | 125    | 259    | 250    | 408    | 235    | 264    |
| wohnhaft in Basel-Stadt                           | 19     | 16     | 36     | 48     | 71     | 80     | 86     |
| wohnhaft ausserhalb                               | 94     | 109    | 223    | 202    | 337    | 155    | 178    |
| davon wegen dem Strassenverkehrsgesetz Beurteilte | 12 088 | 14 231 | 14 367 | 14 213 | 21 881 | 22 255 | 18 427 |
| Schweizer   | 5 819  | 7 049  | 7 094  | 6 427  | 9 342  | 9 027  | 7 603  |
| wohnhaft in Basel-Stadt                           | 3 584  | 4 239  | 4 087  | 3 752  | 5 525  | 5 383  | 4 097  |
| wohnhaft ausserhalb                               | 2 235  | 2 810  | 3 007  | 2 675  | 3 817  | 3 644  | 3 506  |
| Ausländer   | 6 269  | 7 182  | 7 273  | 7 786  | 12 539 | 13 228 | 10 824 |
| wohnhaft in Basel-Stadt                           | 3 214  | 3 787  | 3 719  | 3 923  | 6 733  | 6 407  | 5 004  |
| wohnhaft ausserhalb                               | 3 055  | 3 395  | 3 554  | 3 863  | 5 806  | 6 821  | 5 820  |
| <b>Abteilung öffentliche Anklagen</b>             |        |        |        |        |        |        |        |
| Alle Beurteilten                                  | 948    | 897    | 1 023  | 955    | 972    | 1 012  | 1 003  |
| Schweizer   | 425    | 420    | 455    | 425    | 494    | 446    | 442    |
| wohnhaft in Basel-Stadt                           | 272    | 244    | 280    | 243    | 306    | 264    | 268    |
| wohnhaft ausserhalb                               | 153    | 176    | 175    | 182    | 188    | 182    | 174    |
| Ausländer   | 523    | 477    | 568    | 530    | 478    | 566    | 561    |
| wohnhaft in Basel-Stadt                           | 175    | 199    | 228    | 183    | 234    | 237    | 253    |
| wohnhaft ausserhalb                               | 348    | 278    | 340    | 347    | 244    | 329    | 308    |
| davon wegen dem Betäubungsmittelgesetz Beurteilte | 131    | 112    | 160    | 262    | 249    | 233    | 247    |
| Schweizer   | 47     | 34     | 77     | 114    | 108    | 94     | 85     |
| wohnhaft in Basel-Stadt                           | 28     | 18     | 45     | 69     | 67     | 55     | 51     |
| wohnhaft ausserhalb                               | 19     | 16     | 32     | 45     | 41     | 39     | 34     |
| Ausländer   | 84     | 78     | 83     | 148    | 141    | 139    | 159    |
| wohnhaft in Basel-Stadt                           | 24     | 22     | 20     | 45     | 42     | 40     | 60     |
| wohnhaft ausserhalb                               | 60     | 56     | 63     | 103    | 99     | 99     | 99     |



## Kantonale Gerichte seit 1998

| Art des Geschäftes                                | 1998   | 1999   | 2000   | 2001   | 2002   | 2003   | 2004   | 2005   | 2006   |
|---|--------|--------|--------|--------|--------|--------|--------|--------|--------|
| <b>Appellationsgericht</b>                        |        |        |        |        |        |        |        |        |        |
| Appellation in Zivilsachen <sup>1</sup>           | 59     | 59     | 43     | 41     | 47     | 48     | 29     | 53     | 42     |
| davon Urteil bestätigt                            | 26     | 22     | 13     | 14     | 23     | 14     | 14     | 17     | 21     |
| Appellation in Strafsachen <sup>2</sup>           | 85     | 89     | 90     | 79     | 85     | 69     | 44     | 98     | 94     |
| davon Urteil bestätigt                            | 17     | 22     | 35     | 36     | 30     | 22     | 26     | 26     | 28     |
| Appellation in Verzeigungssachen <sup>2</sup>     | 21     | 11     | 26     | 23     | 8      | 10     | 12     | 18     | 18     |
| davon Urteil bestätigt                            | 8      | 6      | 12     | 12     | 2      | 3      | 5      | 8      | 4      |
| Verwaltungs- und Disziplinarreurse <sup>1</sup>   | 216    | 199    | 154    | 182    | 188    | 162    | 76     | 178    | 195    |
| davon abgewiesen                                  | 80     | 95     | 52     | 72     | 63     | 66     | 51     | 68     | 77     |
| Beschwerden <sup>1</sup>                          | 134    | 167    | 147    | 114    | 136    | 142    | 78     | 150    | 152    |
| davon abgewiesen                                  | 58     | 81     | 79     | 43     | 66     | 58     | 58     | 62     | 52     |
| Haftbeschwerden <sup>1</sup>                      | 21     | 18     | 24     | 15     | 22     | 33     | 20     | 27     | 21     |
| davon abgewiesen                                  | 7      | 13     | 16     | 8      | 16     | 26     | 18     | 18     | 18     |
| Zwangsmassnahmen im Ausländerrecht                | 448    | 444    | 276    | 243    | 169    | 127    | 131    | 149    | 138    |
| Sonstige Eingaben und Geschäfte <sup>1</sup>      | 536    | 566    | 538    | 454    | 873    | 610    | 670    | 672    | 727    |
| <b>Zivilgericht<sup>1</sup></b>                   |        |        |        |        |        |        |        |        |        |
| Kammerprozesse                                    | 1 226  | 1 238  | 747    | 667    | 688    | 695    | 804    | 970    | 921    |
| Familienrechtsachen                               | 856    | 835    | 341    | 347    | 358    | 428    | 501    | 666    | 634    |
| Übrige Zivilsachen                                | 370    | 403    | 406    | 320    | 330    | 267    | 303    | 304    | 287    |
| Scheidungen auf gemeinsames Begehren <sup>4</sup> | ...    | ...    | 141    | 379    | 333    | 343    | 329    | 272    | 280    |
| Prozesse des Dreiergerichts                       | 359    | 343    | 289    | 269    | 304    | 216    | 299    | 250    | 236    |
| Verhörprozesse der Einzelrichter                  | 1 343  | 1 165  | 1 137  | 1 020  | 1 105  | 1 006  | 1 016  | 925    | 860    |
| Rechtsöffnungen                                   | 1 737  | 1 528  | 1 795  | 1 529  | 1 369  | 1 464  | 1 548  | 1 404  | 1 432  |
| Konkursbegehren                                   | 757    | 664    | 680    | 851    | 837    | 966    | 1 112  | 1 051  | 936    |
| Erstreckung von Miete und Pacht                   | 23     | 25     | 25     | 31     | 27     | 25     | 14     | 34     | 34     |
| <b>Strafgericht<sup>2</sup></b>                   |        |        |        |        |        |        |        |        |        |
| Kammer- und Dreiergericht                         |        |        |        |        |        |        |        |        |        |
| Einzelrichter (öffentliche Anklagen)              | 924    | 1 077  | 948    | 897    | 1 023  | 955    | 972    | 1 012  | 1 003  |
| Verhör des Einzelrichters (Privatklagen)          | 337    | 336    | 318    | 329    | 421    | 402    | 530    | 481    | 510    |
| Strafgericht, Abteilung Verzeigungen              |        |        |        |        |        |        |        |        |        |
| Strafbefehls- und Einzelrichter <sup>5</sup>      | 22 399 | 19 627 | 21 729 | 24 917 | 27 169 | 29 300 | 38 213 | 36 244 | 29 828 |
| durch Strafbefehl erledigt                        | 21 329 | 18 838 | 21 105 | 24 404 | 26 385 | 28 322 | 37 488 | 35 279 | 29 152 |
| durch Verhandlung erledigt                        | 1 070  | 789    | 624    | 513    | 784    | 978    | 725    | 965    | 676    |
| <b>Sozialversicherungsgericht<sup>3</sup></b>     |        |        |        |        |        |        |        |        |        |
| Alters- und Hinterlassenenversicherung            | ...    | ...    | ...    | ...    | 52     | 54     | 19     | 29     | 25     |
| Arbeitslosenversicherung                          | ...    | ...    | ...    | ...    | 62     | 139    | 89     | 86     | 103    |
| Berufliche Vorsorge                               | ...    | ...    | ...    | ...    | 19     | 19     | 39     | 46     | 38     |
| Ergänzungsleistungen, kantonale Beihilfen         | ...    | ...    | ...    | ...    | 70     | 69     | 19     | 19     | 30     |
| Erwerbsersatzordnung                              | ...    | ...    | ...    | ...    | –      | 1      | 1      | –      | –      |
| Familienausgleichskassen                          | ...    | ...    | ...    | ...    | 1      | 2      | 4      | 2      | 2      |
| Invalidenversicherung                             | ...    | ...    | ...    | ...    | 125    | 171    | 118    | 143    | 239    |
| Soziale Krankenvers., Zusatzversicherungen        | ...    | ...    | ...    | ...    | 35     | 61     | 54     | 23     | 24     |
| Militärversicherung                               | ...    | ...    | ...    | ...    | –      | –      | –      | –      | –      |
| Schiedsgericht in Sozialversicherungssachen       | ...    | ...    | ...    | ...    | 4      | 1      | –      | 4      | 2      |
| Unfallversicherung                                | ...    | ...    | ...    | ...    | 38     | 45     | 65     | 106    | 85     |
| Bei Eingang nicht zuzuordnen                      | ...    | ...    | ...    | ...    | 15     | 13     | 2      | –      | 3      |
| Alle erledigten Klagen                            | ...    | ...    | ...    | ...    | 421    | 575    | 410    | 458    | 551    |
| <b>Jugendstrafrechtspflege<sup>2</sup></b>        |        |        |        |        |        |        |        |        |        |
| Jugendanwalt als Einzelrichter                    |        |        |        |        |        |        |        |        |        |
| Übertretungen                                     | 599    | 589    | 643    | 732    | 894    | 883    | 960    | 743    | 632    |
| Verbrechen und Vergehen                           | 219    | 222    | 189    | 199    | 283    | 236    | 235    | 226    | 230    |
| Jugendstrafgericht                                | 28     | 24     | 32     | 17     | 32     | 16     | 30     | 33     | 14     |

<sup>1</sup>Erledigte Fälle; einschliesslich Erledigung durch Vergleich, Rückzug oder Dahinfallen des Rechtsmittels. <sup>2</sup>Verzeigte und beurteilte Personen; einschliesslich Erledigung durch Vergleich, Rückzug oder Dahinfallen des Rechtsmittels. <sup>3</sup>Betriebsaufnahme des Gerichts am 1.4.2002. <sup>4</sup>Das am 1.1.2000 in Kraft getretene Scheidungsrecht führt als neues Rechtsinstitut die "Scheidung auf gemeinsames Begehren mit vollständiger Einigung" (Art. 111 ZGB) ein. <sup>5</sup>Diese beurteilten Verzeigungsfälle umfassen neben den von der Polizei überwiesenen auch jene vieler anderer Amtsstellen; ihre Zahl ist grösser als jene der beurteilten Personen auf Seite 304 unten, weil dort teilweise die gleiche Person im gleichen Jahr mehrfach verzeigt worden ist, die Strafe für die mehreren Verzeigungen dann aber in einem einzigen Strafbefehl zusammengefasst worden ist.

## Kantonale Gerichte seit 1998 (Fortsetzung)

| Art des Geschäftes                 | 1998 | 1999 | 2000 | 2001 | 2002 | 2003 | 2004 | 2005 | 2006 |
|------------------------------------|------|------|------|------|------|------|------|------|------|
| <b>Gewerbliches Schiedsgericht</b> |      |      |      |      |      |      |      |      |      |
| Klagen von Arbeitgebern            | 7    | 8    | 7    | 10   | 13   | 16   | 14   | 9    | 8    |
| Gutgeheissen                       | 2    | 2    | –    | –    | 3    | 4    | 3    | –    | 1    |
| Teilweise gutgeheissen             | 2    | 2    | 1    | 2    | 2    | 2    | –    | 2    | 2    |
| Abgewiesen                         | 1    | 1    | 2    | –    | 3    | –    | 2    | 1    | –    |
| Vergleich, Anerkennung, Rückzug    | 2    | 3    | 4    | 8    | 5    | 10   | 8    | 6    | 5    |
| Nichteintreten, Unzuständigkeit    | –    | –    | –    | –    | –    | –    | 1    | –    | –    |
| Klagen von Arbeitnehmern           | 401  | 406  | 357  | 433  | 437  | 490  | 441  | 332  | 405  |
| Gutgeheissen                       | 120  | 107  | 29   | 72   | 42   | 50   | 21   | 8    | 4    |
| Teilweise gutgeheissen             | 30   | 10   | 84   | 93   | 109  | 89   | 105  | 68   | 122  |
| Abgewiesen                         | 48   | 43   | 19   | 46   | 34   | 35   | 27   | 17   | 19   |
| Vergleich, Anerkennung, Rückzug    | 203  | 246  | 225  | 222  | 230  | 289  | 268  | 203  | 191  |
| Nichteintreten, Unzuständigkeit    | –    | –    | –    | –    | 22   | 27   | 20   | 36   | 69   |
| Alle erledigten Klagen             | 408  | 414  | 364  | 443  | 450  | 506  | 455  | 341  | 413  |

Verurteilungen nach Strafgesetzbuch mit Strafregistereintrag seit 1997 - Urteile Basel-Stadt<sup>1</sup>

| Urteils-jahr | Strafart <sup>2</sup> |            |      |                        |               |                    |            | Alle Verurteilungen <sup>3</sup> | Vergehensgruppe (Auswahl) <sup>4</sup> |           |                 |                |                     |
|--------------|-----------------------|------------|------|------------------------|---------------|--------------------|------------|----------------------------------|--|-----------|-----------------|----------------|---------------------|
|              | Zucht-haus            | Gefäng-nis | Haft | Alle Freiheits-strafen | davon bedingt | Busse <sup>5</sup> | Mass-nahme |                                  | Leib und Leben                         | Ver-mögen | Ehre, Frei-heit | Sitt-lich-keit | Öffent-liche Gewalt |
| 1997         | 18                    | 621        | 268  | 907                    | 615           | 142                | 37         | 1 086                            | 116                                    | 637       | 192             | 24             | 145                 |
| 1998         | 16                    | 595        | 139  | 750                    | 562           | 125                | 30         | 905                              | 108                                    | 578       | 169             | 21             | 54                  |
| 1999         | 13                    | 607        | 146  | 766                    | 579           | 121                | 22         | 909                              | 139                                    | 506       | 177             | 39             | 83                  |
| 2000         | 23                    | 560        | 213  | 796                    | 584           | 149                | 20         | 965                              | 157                                    | 519       | 196             | 29             | 78                  |
| 2001         | 17                    | 582        | 195  | 794                    | 574           | 176                | 21         | 991                              | 146                                    | 473       | 202             | 41             | 108                 |
| 2002         | 14                    | 631        | 211  | 856                    | 642           | 169                | 20         | 1 045                            | 132                                    | 558       | 227             | 43             | 80                  |
| 2003         | 16                    | 695        | 255  | 966                    | 669           | 109                | 15         | 1 090                            | 121                                    | 649       | 212             | 26             | 102                 |
| 2004         | 24                    | 896        | 260  | 1 180                  | 837           | 128                | 12         | 1 320                            | 190                                    | 817       | 220             | 61             | 146                 |
| 2005         | 26                    | 878        | 224  | 1 128                  | 788           | 103                | 25         | 1 256                            | 178                                    | 782       | 258             | 36             | 145                 |
| 2006         | 121                   | 801        | 194  | 1 116                  | 824           | 108                | 17         | 1 241                            | 196                                    | 750       | 210             | 57             | 113                 |

<sup>1</sup>Da Verurteilungen teilweise erst nach mehreren Jahren gemeldet werden (z.B. wegen Rekurs) sind Änderungen gegenüber den Vorjahreszahlen möglich. <sup>2</sup>Anzahl Urteile, die die betreffende Strafe aussprechen und das betreffende Gesetz erwähnen. <sup>3</sup>Anzahl Urteile, die das betreffende Gesetz erwähnen. <sup>4</sup>Anzahl Urteile, die einen (oder mehrere) Artikel aus der Gruppe erwähnen. <sup>5</sup>Anzahl Urteile mit einer Busse als Hauptstrafe.

Verurteilungen nach Strassenverkehrsgesetz mit Strafregistereintrag seit 1997 - Urteile Basel-Stadt<sup>1</sup>

| Urteils-jahr | Strafart <sup>2</sup> |            |      |                        |               |                    |            | Alle Verurteilungen <sup>3</sup> | davon                   |                     |                               |
|--------------|-----------------------|------------|------|------------------------|---------------|--------------------|------------|----------------------------------|-------------------------|---------------------|-------------------------------|
|              | Zucht-haus            | Gefäng-nis | Haft | Alle Freiheits-strafen | davon bedingt | Busse <sup>4</sup> | Mass-nahme |                                  | Aus-länder <sup>5</sup> | Frauen <sup>6</sup> | Junge Erwachsene <sup>7</sup> |
| 1997         | 2                     | 523        | 221  | 746                    | 573           | 364                | 12         | 1 122                            | 535                     | 118                 | 221                           |
| 1998         | 3                     | 534        | 127  | 664                    | 571           | 320                | 8          | 992                              | 519                     | 113                 | 191                           |
| 1999         | –                     | 516        | 113  | 629                    | 545           | 384                | 7          | 1 020                            | 533                     | 124                 | 180                           |
| 2000         | 1                     | 672        | 124  | 797                    | 700           | 507                | 3          | 1 307                            | 715                     | 163                 | 257                           |
| 2001         | 1                     | 618        | 104  | 723                    | 646           | 508                | 7          | 1 238                            | 616                     | 154                 | 269                           |
| 2002         | 3                     | 666        | 117  | 786                    | 705           | 577                | 5          | 1 368                            | 770                     | 179                 | 304                           |
| 2003         | 6                     | 611        | 77   | 694                    | 618           | 523                | 6          | 1 223                            | 701                     | 146                 | 256                           |
| 2004         | 2                     | 554        | 107  | 663                    | 605           | 301                | 4          | 968                              | 539                     | 106                 | 240                           |
| 2005         | 3                     | 605        | 74   | 682                    | 616           | 293                | 3          | 978                              | 525                     | 101                 | 221                           |
| 2006         | 11                    | 512        | 19   | 542                    | 498           | 251                | 2          | 795                              | 453                     | 96                  | 148                           |

<sup>1</sup>Da Verurteilungen teilweise erst nach mehreren Jahren gemeldet werden (z.B. wegen Rekurs) sind Änderungen gegenüber den Vorjahreszahlen möglich. <sup>2</sup>Anzahl Urteile, die die betreffende Strafe aussprechen und das betreffende Gesetz erwähnen (wegen SVG-Delikten allein kann keine Zuchthaus-Strafe ausgesprochen werden). <sup>3</sup>Anzahl Urteile, die das betreffende Gesetz erwähnen. <sup>4</sup>Anzahl Urteile mit einer Busse als Hauptstrafe. <sup>5</sup>Anzahl Urteile gegen Ausländer (mit Wohnsitz Schweiz oder Ausland). <sup>6</sup>Anzahl Urteile gegen Frauen. <sup>7</sup>Anzahl Urteile gegen junge Erwachsene (18-24-jährig).

Verurteilungen nach Betäubungsmittelgesetz mit Strafregistereintrag seit 1997 - Urteile Basel-Stadt<sup>1</sup>

| Urteils-<br>jahr | Strafart <sup>2</sup> |                |      |                               |                  |                    |                | Alle<br>Ver-<br>urtei-<br>lungen <sup>3</sup> | davon                       |                     |                                       |
|------------------|-----------------------|----------------|------|-------------------------------|------------------|--------------------|----------------|---|-----------------------------|---------------------|---------------------------------------|
|                  | Zucht-<br>haus        | Gefäng-<br>nis | Haft | Alle<br>Freiheits-<br>strafen | davon<br>bedingt | Busse <sup>4</sup> | Mass-<br>nahme |   | Aus-<br>länder <sup>5</sup> | Frauen <sup>6</sup> | Junge<br>Erwach-<br>sene <sup>7</sup> |
| 1997             | 15                    | 290            | 11   | 316                           | 206              | 49                 | 43             | 408   | 170                         | 73                  | 129                                   |
| 1998             | 12                    | 227            | 12   | 251                           | 165              | 37                 | 39             | 327   | 144                         | 43                  | 93                                    |
| 1999             | 10                    | 280            | 4    | 294                           | 217              | 35                 | 20             | 349   | 167                         | 40                  | 95                                    |
| 2000             | 11                    | 254            | 6    | 271                           | 188              | 32                 | 16             | 319   | 182                         | 44                  | 107                                   |
| 2001             | 11                    | 232            | 9    | 252                           | 164              | 28                 | 15             | 295   | 171                         | 48                  | 89                                    |
| 2002             | 9                     | 223            | 11   | 243                           | 164              | 40                 | 19             | 302   | 174                         | 39                  | 97                                    |
| 2003             | 14                    | 385            | 22   | 421                           | 294              | 33                 | 12             | 466   | 287                         | 54                  | 206                                   |
| 2004             | 15                    | 474            | 10   | 499                           | 351              | 39                 | 11             | 549   | 383                         | 54                  | 265                                   |
| 2005             | 16                    | 326            | 17   | 359                           | 242              | 39                 | 17             | 415   | 244                         | 39                  | 146                                   |
| 2006             | 22                    | 321            | 8    | 351                           | 264              | 36                 | 13             | 400   | 228                         | 38                  | 136                                   |

<sup>1</sup>Da Verurteilungen teilweise erst nach mehreren Jahren gemeldet werden (z.B. wegen Rekurs) sind Änderungen gegenüber den Vorjahreszahlen möglich. <sup>2</sup>Anzahl Urteile, die die betreffende Strafe aussprechen und das betreffende Gesetz erwähnen. <sup>3</sup>Anzahl Urteile, die das betreffende Gesetz erwähnen. <sup>4</sup>Anzahl Urteile mit einer Busse als Hauptstrafe. <sup>5</sup>Anzahl Urteile gegen Ausländer (mit Wohnsitz Schweiz oder Ausland). <sup>6</sup>Anzahl Urteile gegen Frauen. <sup>7</sup>Anzahl Urteile gegen junge Erwachsene (18-24-jährig).

## Inhaftierte und Hafttage in den Gefängnissen des Kantons Basel-Stadt seit 1997

| Jahr | Inhaftierte Schweizer                 |  |                                     |         | Inhaftierte Ausländer                 |  |                                     | Alle<br>Inhaf-<br>tierten | Anzahl<br>Hafttage |
|------|---------------------------------------|--|-------------------------------------|---------|---------------------------------------|--|-------------------------------------|---------------------------|--------------------|
|      | Unter-<br>suchungs-<br>gefän-<br>gene | Häftlinge,<br>Straf-<br>gefän-<br>gene | Unter<br>Polizei-<br>gewahr-<br>sam | Militär | Unter-<br>suchungs-<br>gefän-<br>gene | Häftlinge,<br>Straf-<br>gefän-<br>gene | Unter<br>Polizei-<br>gewahr-<br>sam |                           |                    |
| 1997 | 41                                    | 561                                    | 392                                 | 13      | 83                                    | 388                                    | 2 318                               | 3 796                     | 75 634             |
| 1998 | 27                                    | 528                                    | 304                                 | 17      | 91                                    | 378                                    | 2 575                               | 3 920                     | 79 724             |
| 1999 | 9                                     | 392                                    | 294                                 | 32      | 34                                    | 320                                    | 2 441                               | 3 522                     | 78 942             |
| 2000 | 16                                    | 340                                    | 239                                 | 33      | 36                                    | 270                                    | 2 052                               | 2 986                     | 62 764             |
| 2001 | 24                                    | 418                                    | 282                                 | 27      | 86                                    | 422                                    | 2 248                               | 3 507                     | 65 728             |
| 2002 | 34                                    | 451                                    | 276                                 | 36      | 99                                    | 466                                    | 2 220                               | 3 582                     | 64 864             |
| 2003 | 39                                    | 504                                    | 360                                 | 33      | 116                                   | 545                                    | 2 325                               | 3 922                     | 68 236             |
| 2004 | 44                                    | 433                                    | 321                                 | 4       | 101                                   | 557                                    | 1 434                               | 2 894                     | 57 167             |
| 2005 | 23                                    | 216                                    | 297                                 | 10      | 103                                   | 357                                    | 2 235                               | 3 241                     | 65 483             |
| 2006 | 21                                    | 296                                    | 250                                 | 7       | 59                                    | 399                                    | 2 055                               | 3 087                     | 60 279             |

Einweisungen und Hafttage in der Strafanstalt Bostadel seit 1996<sup>1</sup>

|   | 1996   | 1997   | 1998   | 1999   | 2000   | 2001   | 2002   | 2003   | 2004   | 2005   | 2006   |
|---|--------|--------|--------|--------|--------|--------|--------|--------|--------|--------|--------|
| <b>Nach einweisendem Kanton</b>         |        |        |        |        |        |        |        |        |        |        |        |
| Basel-Stadt                             | 19     | 28     | 11     | 12     | 15     | 12     | 17     | 25     | 30     | 25     | 19     |
| Übriges Konkordat                       |        |        |        |        |        |        |        |        |        |        |        |
| Nordwest- und Innerschweiz <sup>2</sup> | 25     | 32     | 47     | 51     | 48     | 43     | 26     | 26     | 32     | 26     | 33     |
| Ostschweiz                              | 16     | 10     | 7      | 3      | 15     | 9      | 10     | 10     | 3      | 8      | 9      |
| Westschweiz                             | 3      | 2      | 4      | 1      | 5      | 8      | 2      | 3      | 1      | 4      | 4      |
| Zusammen                                | 63     | 72     | 69     | 67     | 83     | 72     | 55     | 64     | 66     | 63     | 65     |
| <b>Auslastung</b>                       |        |        |        |        |        |        |        |        |        |        |        |
| Hafttage                                | 39 211 | 38 976 | 38 758 | 38 850 | 38 501 | 37 824 | 37 964 | 37 789 | 38 182 | 39 051 | 39 465 |
| Auslastung in Prozent                   | 99,2   | 98,9   | 99,0   | 98,5   | 97,4   | 96,0   | 96,3   | 95,9   | 96,6   | 99,1   | 93,1   |

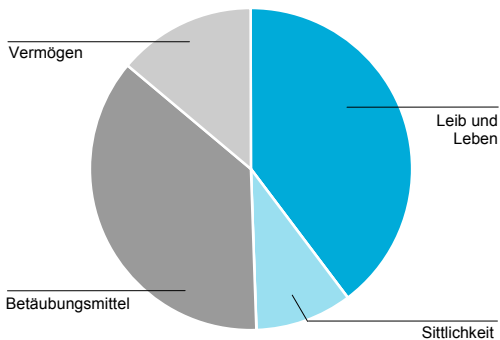
<sup>1</sup>Nur männliche Strafgefangene. <sup>2</sup>AG, BL, BE, LU, ZG, UR, SZ, OW, NW, SO.

**Inhaftierte in der Strafanstalt Bostadel am Jahresende seit 1996<sup>1</sup>**

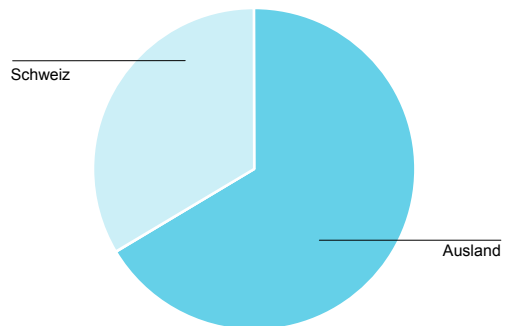
| Merkmal                       | 1996 | 1997 | 1998 | 1999 | 2000 | 2001 | 2002 | 2003 | 2004 | 2005 | 2006 |
|-------------------------------|------|------|------|------|------|------|------|------|------|------|------|
| <b>Nach Strafdauer</b>        |      |      |      |      |      |      |      |      |      |      |      |
| 0- 2 Jahre                    | ...  | ...  | 7    | 4    | 2    | –    | 2    | 3    | 3    | 4    | 2    |
| 3- 5 Jahre                    | ...  | ...  | 17   | 22   | 15   | 15   | 20   | 13   | 20   | 23   | 18   |
| 6- 9 Jahre                    | ...  | ...  | 23   | 18   | 24   | 22   | 24   | 20   | 12   | 17   | 24   |
| 10 u.m. Jahre                 | ...  | ...  | 14   | 20   | 21   | 22   | 20   | 18   | 20   | 19   | 19   |
| Vorzeitiger Eintritt          | ...  | ...  | 35   | 26   | 24   | 28   | 22   | 32   | 37   | 30   | 26   |
| Lebenslänglich                | ...  | ...  | 2    | 3    | 3    | 2    | –    | 1    | 2    | 2    | 2    |
| Verwahrung                    | ...  | ...  | 6    | 10   | 13   | 15   | 14   | 11   | 10   | 10   | 10   |
| Zusammen                      | ...  | ...  | 104  | 103  | 102  | 104  | 102  | 98   | 104  | 105  | 101  |
| <b>Nach Art des Vergehens</b> |      |      |      |      |      |      |      |      |      |      |      |
| Leib und Leben                | ...  | ...  | 29   | 32   | 35   | 34   | 34   | 33   | 40   | 41   | 40   |
| Vermögen                      | ...  | ...  | 15   | 13   | 11   | 14   | 9    | 13   | 17   | 20   | 14   |
| Sittlichkeit                  | ...  | ...  | 11   | 10   | 12   | 14   | 12   | 8    | 6    | 9    | 10   |
| Betäubungsmittel              | ...  | ...  | 49   | 48   | 44   | 42   | 47   | 44   | 41   | 35   | 37   |
| Zusammen                      | ...  | ...  | 104  | 103  | 102  | 104  | 102  | 98   | 104  | 105  | 101  |
| <b>Nach Alter in Jahren</b>   |      |      |      |      |      |      |      |      |      |      |      |
| bis 25                        | ...  | ...  | 24   | 22   | 19   | 10   | 18   | 18   | 18   | 19   | 12   |
| 26-30                         | ...  | ...  | 25   | 26   | 18   | 16   | 23   | 23   | 28   | 24   | 21   |
| 31-40                         | ...  | ...  | 31   | 33   | 37   | 52   | 37   | 30   | 24   | 30   | 44   |
| 41-50                         | ...  | ...  | 17   | 15   | 19   | 18   | 17   | 16   | 21   | 19   | 16   |
| 51-60                         | ...  | ...  | 5    | 6    | 6    | 8    | 7    | 9    | 11   | 12   | 8    |
| 61 u.m.                       | ...  | ...  | 2    | 1    | 3    | –    | –    | 2    | 2    | 1    | –    |
| Zusammen                      | ...  | ...  | 104  | 103  | 102  | 104  | 102  | 98   | 104  | 105  | 101  |
| <b>Heimat</b>                 |      |      |      |      |      |      |      |      |      |      |      |
| Schweiz                       | 21   | 17   | 19   | 23   | 30   | 28   | 24   | 25   | 30   | 33   | 34   |
| Ausland                       | 86   | 85   | 85   | 80   | 72   | 76   | 78   | 73   | 74   | 72   | 67   |
| Zusammen                      | 107  | 102  | 104  | 103  | 102  | 104  | 102  | 98   | 104  | 105  | 101  |

<sup>1</sup>Nur männliche Strafgefangene.

**Inhaftierte nach Art des Vergehens 2006**



**Inhaftierte nach Heimat 2006**



## Untersuchungen des Instituts für Rechtsmedizin seit 1999

| Veranlassung<br>Art der Untersuchung              | 1999 | 2000 | 2001  | 2002  | 2003  | 2004  | 2005  | 2006  |
|---|------|------|-------|-------|-------|-------|-------|-------|
| <b>Strassenverkehr</b>                            |      |      |       |       |       |       |       |       |
| Blutalkoholbestimmungen                           | 857  | 846  | 854   | 955   | 854   | 880   | 684   | 707   |
| Alkoholrückrechnungen inkl. Nachtrunkberechnungen | 845  | 859  | 878   | 979   | 830   | 909   | 712   | 697   |
| Begleitstoffanalysen                              | 7    | 3    | 3     | 2     | 2     | 1     | 1     | 1     |
| Fahren unter Drogen/Medikamenten                  | 79   | 58   | 88    | 122   | 126   | 160   | 295   | 237   |
| Fahreignungsabklärungen                           | ...  | ...  | ...   | ...   | ...   | 17    | 32    | 18    |
| Theoretische Blutalkoholberechnungen              | ...  | ...  | ...   | ...   | ...   | 15    | 7     | 13    |
| <b>Obduktionen</b>                                |      |      |       |       |       |       |       |       |
| Lokalausgensein/Legalinspektion                   | 190  | 198  | 224   | 232   | 264   | 303   | 311   | 312   |
| Legalinspektion im IRM                            | 10   | 6    | 12    | 34    | 30    | 6     | 7     | 1     |
| Gerichtliche Obduktionen                          | 201  | 221  | 282   | 266   | 255   | 226   | 186   | 151   |
| Bestattungsobduktionen                            | 89   | 65   | 41    | 25    | 14    | 4     | 19    | 32    |
| Private Aufträge                                  | –    | –    | –     | 1     | 2     | 1     | 1     | 1     |
| <b>Todesarten</b>                                 |      |      |       |       |       |       |       |       |
| Suizid  | 70   | 85   | 101   | 90    | 82    | 51    | 73    | 73    |
| Unfall  | 47   | 36   | 53    | 50    | 56    | 48    | 40    | 37    |
| Natürlicher Tod                                   | 143  | 69   | 143   | 120   | 96    | 103   | 137   | 118   |
| Tötungsdelikte                                    | 3    | 7    | 9     | 8     | 7     | 6     | 9     | 1     |
| "Drogentod"/Intoxikation <sup>1</sup>             | 20   | 11   | 11    | 15    | 12    | 14    | 9     | 4     |
| Intoxikation <sup>1</sup>                         | 7    | 10   | 13    | 6     | 6     | ...   | ...   | ...   |
| "Plötzlicher Kindstod"                            | 2    | –    | 2     | 1     | 2     | –     | –     | –     |
| Spezialgutachten                                  | ...  | ...  | ...   | ...   | ...   | 12    | 19    | 12    |
| Unklar  | ...  | ...  | ...   | ...   | ...   | ...   | 13    | 12    |
| <b>Begutachtung von Lebenden</b>                  |      |      |       |       |       |       |       |       |
| Sexualdelikte                                     | 41   | 39   | 44    | 51    | 73    | 54    | 78    | 64    |
| Körperverletzungen                                | 77   | 66   | 79    | 121   | 125   | 171   | 239   | 291   |
| Altersbestimmungen                                | 48   | 17   | 21    | 24    | 23    | 20    | 8     | 13    |
| Verkehrsmedizin: Probanden                        | ...  | ...  | 42    | 35    | 48    | 59    | 35    | 20    |
| Verkehrsmedizin: Kontrolluntersuchungen           | ...  | ...  | ...   | ...   | ...   | 177   | 257   | 89    |
| Übrige Untersuchungen/Anderes                     | 43   | 58   | 49    | 48    | 62    | 34    | 72    | 57    |
| Vorabklärungen (Aktenstudium)                     | ...  | ...  | ...   | ...   | ...   | 16    | 24    | 40    |
| Ergänzungsgutachten                               | ...  | ...  | ...   | ...   | ...   | 20    | 5     | 12    |
| Spezialgutachten                                  | ...  | ...  | ...   | ...   | ...   | 10    | 24    | 3     |
| <b>DNA-Untersuchungen</b>                         |      |      |       |       |       |       |       |       |
| Anzahl Abstammungsuntersuchungen                  | 32   | 37   | 29    | 35    | 47    | 49    | 66    | 38    |
| DNA-Profile (Abstammungsuntersuchungen)           | 88   | 109  | 87    | 105   | 141   | 147   | 198   | 100   |
| Anzahl Spurenfälle                                | 39   | 53   | 84    | 149   | 630   | 707   | 884   | 1 024 |
| Anzahl Spurenuntersuchungen                       | ...  | ...  | ...   | 812   | 991   | 1 108 | 1 571 | 1 631 |
| Anzahl Personenuntersuchungen                     | ...  | ...  | ...   | 1 074 | 1 411 | 1 163 | 1 298 | 1 346 |
| DNA-Profile Spuren und Personen                   | 119  | 204  | 1 720 | 1 886 | 2 402 | 2 271 | 2 869 | 3 077 |
| Bestimmung von Blut                               | ...  | ...  | ...   | ...   | ...   | ...   | 25    | 15    |
| Bestimmung von Samenflüssigkeit                   | ...  | ...  | ...   | ...   | ...   | ...   | 33    | 50    |
| Bestimmung von Speichel                           | ...  | ...  | ...   | ...   | ...   | ...   | 2     | –     |
| <b>Toxikologie</b>                                |      |      |       |       |       |       |       |       |
| Forensisch-toxikologische Untersuchungen          | 478  | 511  | 595   | 663   | 682   | 676   | 1 020 | 615   |
| Klinisch-toxikologische Untersuchungen            | 86   | 37   | 42    | 60    | 27    | 14    | 17    | 16    |
| Immunochemische Untersuchungsaufträge             | 801  | 679  | 768   | 739   | 723   | 684   | 687   | 661   |
| <b>Forensische Chemie</b>                         |      |      |       |       |       |       |       |       |
| Qualitative Betäubungsmitteluntersuchungsaufträge | 60   | 41   | 41    | 50    | 69    | 45    | 45    | 49    |
| Quantitative Betäubungsmitteluntersuchungen       | 218  | 229  | 303   | 801   | 858   | 650   | 414   | 340   |
| Analysen von Drogenspuren (IMS-Aufträge)          | 106  | 103  | 98    | 162   | 157   | 170   | 140   | 114   |
| Übrige Untersuchungen                             | 29   | 14   | 8     | 8     | 9     | 8     | 15    | 11    |

<sup>1</sup>Intoxikation bis 2003 separat ausgewiesen, seit 2004 unter "Drogentod"/Intoxikation.

## Opferhilfeberatungen in den Kantonen Basel-Stadt und Basel-Landschaft seit 2000

| Merkmal   | 2000  | 2001  | 2002  | 2003  | 2004  | 2005  | 2006  | 2007 |
|---|-------|-------|-------|-------|-------|-------|-------|------|
| <b>Alter des Opfers in Jahren bei Beratung</b>  |       |       |       |       |       |       |       |      |
| 0- 9  | 180   | 193   | 192   | 180   | 211   | 231   | 193   | ...  |
| 10-17   | 180   | 209   | 258   | 287   | 314   | 290   | 312   | ...  |
| 18 u.m.   | 1 219 | 1 345 | 1 697 | 1 751 | 1 837 | 1 842 | 1 771 | ...  |
| <b>Geschlecht des Opfers</b>                    |       |       |       |       |       |       |       |      |
| Männlich  | 487   | 496   | 634   | 725   | 801   | 779   | 748   | ...  |
| Weiblich  | 1 091 | 1 251 | 1 513 | 1 493 | 1 561 | 1 584 | 1 528 | ...  |
| Keine Angabe                                    | 1     | -     | -     | -     | -     | -     | -     | ...  |
| <b>Täter-Opfer-Beziehung</b>                    |       |       |       |       |       |       |       |      |
| Fälle mit familiärer Art der Beziehung          | 607   | 757   | 897   | 904   | 986   | 1 054 | 1 010 | ...  |
| <b>Straftat</b>                                 |       |       |       |       |       |       |       |      |
| Strassenverkehrsunfall                          | 244   | 250   | 349   | 392   | 405   | 339   | 327   | ...  |
| Tötung (auch Versuch)                           | 33    | 55    | 82    | 87    | 82    | 80    | 69    | ...  |
| Verletzung der sexuellen Integrität von Kindern | 140   | 165   | 172   | 189   | 207   | 187   | 161   | ...  |
| Anderer sexueller Gewalt                        | 316   | 354   | 370   | 389   | 341   | 356   | 338   | ...  |
| Körperverletzung                                | 546   | 531   | 747   | 805   | 975   | 1 019 | 999   | ...  |
| Anderer und unklare Straftat                    | 300   | 392   | 427   | 356   | 352   | 382   | 382   | ...  |
| <b>Strafverfahren</b>                           |       |       |       |       |       |       |       |      |
| Anzahl Strafverfahren                           | 698   | 807   | 984   | 1 109 | 1 287 | 1 328 | 1 212 | ...  |
| <b>Beratungen</b>                               |       |       |       |       |       |       |       |      |
| Anzahl Beratungen                               | 1 579 | 1 747 | 2 147 | 2 218 | 2 362 | 2 363 | 2 276 | ...  |

## Genugtuungsleistungen nach Opferhilfegesetz im Kanton Basel-Stadt seit 2000

| Merkmal                                       | 2000 | 2001 | 2002 | 2003 | 2004 | 2005 | 2006 | 2007 |
|---|------|------|------|------|------|------|------|------|
| <b>Leistungen</b>                             |      |      |      |      |      |      |      |      |
| Anzahl Leistungen                             | 17   | 32   | 32   | 37   | 36   | 42   | 39   | ...  |
| Leistungen in 1000 Fr.                        | 211  | 198  | 282  | 413  | 347  | 306  | 301  | ...  |
| <b>Geschlecht des Opfers</b>                  |      |      |      |      |      |      |      |      |
| Männlich                                      | 8    | 14   | 17   | 19   | 15   | 17   | 12   | ...  |
| Weiblich                                      | 9    | 18   | 15   | 18   | 21   | 25   | 27   | ...  |
| <b>Strafverfahren</b>                         |      |      |      |      |      |      |      |      |
| Aus den Gesuchen resultierende Strafverfahren | 16   | 31   | 29   | 35   | 35   | 39   | 38   | ...  |

## Glossar

### A

#### **Abstimmungs- und Wahlergebnis**

Prozentanteil der Ja- bzw. Nein-Stimmen an der Zahl aller gültigen Stimmen.

#### **Allgemeinbildende öffentliche Schulen Basel-Stadt**

Staatliche Schulen von Basel-Stadt, die den Unterricht der obligatorischen Schulpflicht (1.-9. Schuljahr) vermitteln, einschliesslich von Schulen, deren Unterricht vor oder mit dem 9. Schuljahr beginnt und bis zu einem Matur- oder Diplomabschluss (spätestens 12. Schuljahr) weiterführt. Einschliesslich 10. Schuljahr, aber ohne Integrations- und Berufswahlkurse der Schule für Brückenangebote.

#### **Alter (Fortschreibung)**

Vollendete Jahre, also Alter am letzten Geburtstag. Das ausgewiesene Alter ist daher im Durchschnitt etwa ein halbes Jahr niedriger als das tatsächliche.

#### **Alter (Volkszählung)**

Bei den Volkszählungen beruht die Auswertung des Alters auf dem Geburtsjahr, obwohl der Stichtag nicht auf das Jahresende fällt.

#### **Altersrenten**

Mit dem Erreichen der (zur Zeit noch geschlechtsspezifischen) Altersgrenze wird der Anspruch auf eine AHV-Altersrente begründet. Ehepaare erhielten bis Ende 2000 eine Ehepaarrente, 2001 wurde diese durch zwei individuelle Altersrenten ersetzt.

#### **Ankünfte**

Anzahl Gäste (Kinder eingeschlossen), die eine oder mehrere Nächte in einem bestimmten Hotelbetrieb verbringen (also nicht Ankünfte an der Grenze).

#### **Arbeitslose**

Personen, welche bei einem Regionalen Arbeitsvermittlungszentrum gemeldet sind, keine Stelle haben und sofort vermittelbar sind. Dabei ist unerheblich, ob diese Personen eine Arbeitslosenentschädigung beziehen oder nicht. Ganzarbeitslose suchen eine Vollzeitstelle; teilweise Arbeitslose eine Teilzeitstelle.

#### **Arbeitslosenquote**

Zahl der registrierten Arbeitslosen am Stichtag geteilt durch die Zahl der Erwerbspersonen gemäss Volkszählung.

#### **Arbeitsstätte**

In der Betriebszählung gilt als Arbeitsstätte jede örtlich-räumlich abgegrenzte Einheit, in der eine oder mehrere Personen während mindestens 20 Stunden pro Woche haupt- oder nebenberuflich tätig sind. Diese Definition deckt sich oft nicht mit dem juristischen Begriff des Betriebes bzw. der Unternehmung.

**B****Basler Index der Konsumentenpreise BIK**

Als regionale Variante des Landesindex der Konsumentenpreise (LIK) veröffentlicht das Statistische Amt des Kantons Basel-Stadt monatlich den Basler Index der Konsumentenpreise (BIK). Analog dem LIK misst der BIK die durchschnittliche Preisveränderung der durch die privaten Haushalte des Kantons Basel-Stadt konsumierten Waren und Dienstleistungen. Rechnerisch und methodisch sind LIK und BIK identisch. Der in den BIK integrierte Mietpreisindex resultiert aus einer eigenen Erhebung des Statistischen Amtes des Kantons Basel-Stadt, vereinzelte Gewichte werden den lokalen Gegebenheiten angepasst.

**Basler Mietpreisindex**

Der Basler Mietpreisindex beruht auf einer fünfprozentigen, geschichteten Zufallsstichprobe. Berücksichtigt werden die Nettomietpreise von Miet- und Genossenschaftswohnungen mit 1 bis 6 Zimmern im Kanton Basel-Stadt. Erhoben und berechnet wird der Mietpreisindex quartalsweise.

**Baukosten**

Kosten für ein Bauobjekt, einschliesslich Vorbereitungs-, Erschliessungs- und Umgebungsarbeiten innerhalb der Grundstücksgrenzen, Architektenhonorare, sanitäre Installationen, Lüftungsanlagen, Heizungen, alle übrigen mit dem Bauobjekt fest verbundenen Einrichtungen und Baunebenkosten. Nicht berücksichtigt werden Kosten für Landerwerb sowie maschinelle und sonstige bewegliche Einrichtungen.

**Bedarfsgruppen/Warenkorb**

Grundlage für die Berechnung des LIK und des BIK bildet der sogenannte Warenkorb. Darin wird definiert, mit welchem prozentualen Gewicht die Preise der einzelnen Waren und Dienstleistungen in die Indexberechnung eingehen. Der Warenkorb ist nach der COICOP-Nomenklatur (Classification of Individual Consumption by Purpose) strukturiert. Diese umfasst zurzeit zwölf Bedarfsgruppen (Nahrungsmittel, Bekleidung etc.). Die Gewichte und die einzelnen Warenkorb-Positionen werden mit Hilfe der in ausgewählten Schweizer Haushalten durchgeführten Einkommens- und Verbrauchserhebung (EVE) jährlich neu festgesetzt.

**Belegungsziffer**

Sie entspricht dem in Prozenten ausgedrückten Quotienten aus der Division der Zahl der Patientenpflegetage mit dem Produkt aus Krankenbettenbestand mal Anzahl Tage des Berichtszeitraumes (z.B. 526 271 Pfelegetage dividiert durch 1 612 Betten mal 365 Tage ergibt eine Belegungsziffer von 89,4 %).

**Berufswahlorientierte Vorlehre**

Zwischenjahr für Lernende, die nach Abschluss der obligatorischen Schulpflicht noch keine Lehre absolvieren können; mit Praktika in Lehrbetrieben.

**Beschäftigte**

Zu den Beschäftigten zählen alle voll- und teilzeitbeschäftigten

Personen einer Arbeitsstätte, die am Stichtag in einem Arbeitsverhältnis stehen und pro Woche insgesamt während mindestens sechs Stunden tätig sind, ungeachtet, ob die Tätigkeit entlohnt wird oder nicht. Dabei werden aber mit dem Begriff Beschäftigte nicht die Personen, sondern die Stellen bezeichnet. Eine Person, die zwei Stellen an verschiedenen Arbeitsstätten besetzt, zählt somit als zwei Beschäftigte.

**Beschäftigungsgrad**

Anteil der Arbeitszeit an einer Vollzeitbeschäftigung.

**Beschäftigungsindex**

Der Beschäftigungsindex misst die Veränderung der Beschäftigung ausgehend von einem Wert, der zu einem bestimmten Zeitpunkt als 100 festgesetzt wird.

**Betreibungen und Konkurse**

Die Schuldbetreibung beginnt mit der Zustellung des Zahlungsbefehles und wird entweder auf dem Wege der Pfändung oder der Pfandverwertung oder des Konkurses fortgesetzt. Im Konkursfall garantiert das Konkursverfahren die gesetzlich geregelte Auflösung der Unternehmung unter entsprechender Berücksichtigung der Gläubiger.

**Betriebskategorien**

Die Hotels werden je nach Ausstattungsgrad und Grad der gebotenen Dienstleistungen in Ein- bis Fünfsternebetriebe eingeteilt. Gewisse Betriebe gelten als nicht klassiert.

**Bettenbesetzung**

Durchschnittliche Ausnutzung in Prozent der verfügbaren Gastbetten.

**Bevölkerungsbilanz**

Die Berechnung eines Bevölkerungsstandes aus einem Anfangsbestand und den Komponenten der Bevölkerungsbewegung, nämlich den Lebendgeborenen, den Sterbefällen, den Zu- und Wegzügen sowie den Bürgerrechtswechsellern (sogenannte Bevölkerungsfortschreibung).

**Bewölkung in %**

Die Bewölkung in Prozent bezeichnet den Anteil des Himmels, der mit Wolken bedeckt ist (100 % = bedeckt, 0 % = wolkenlos).

**Branche**

Zusammenfassung von Produktionseinheiten, deren Tätigkeit sich ausschliesslich oder hauptsächlich auf ein bestimmtes Gut oder eine bestimmte Gruppe von Gütern konzentriert. Die in der Betriebszählung verwendeten Branchenbezeichnungen entstammen der Systematik der Wirtschaftszweige gemäss NOGA (nomenclature générale des activités économiques).

**Bruttolohn, monatlicher**

Mit dem Lohn wird Arbeit (in Form von Geld oder Naturalleistungen) bezahlt, die eine natürliche oder juristische Person gemäss einem schriftlichen oder mündlichen Vertrag



für eine andere Person geleistet hat. Nicht als Lohn gilt somit das Einkommen aus selbständiger, auf eigene Rechnung ausgeübter Tätigkeit. Der Bruttolohn ist der Lohn vor Abzug der Arbeitnehmerbeiträge an die Sozialversicherungen. Die Lohnstrukturerhebung berücksichtigt folgende Lohnkomponenten: Bruttolohn im Monat Oktober (inkl. Naturalleistungen, regelmässig ausbezahlte Prämien-, Umsatz- oder Provisionsanteile), Entschädigung für Schicht-, Nacht- und Sonntagsarbeit, 1/12 vom 13. Monatslohn und 1/12 von den jährlichen Sonderzahlungen. Bruttomonatslöhne sind standardisierte Löhne, die auf ein Vollzeitäquivalent von 4 1/3 Wochen zu 40 Arbeitsstunden umgerechnet sind.

## E

### **Eheschliessungen, Ehescheidungen**

Die Angaben entsprechen der zivilrechtlich in Basel-Stadt gemeldeten Bevölkerung; anders als beim Bundesamt für Statistik sind aber Eheschliessungen von Asylbewerbern und vorläufig Aufgenommenen darin enthalten und die Zahl bezieht sich (wenn nichts anderes angegeben ist) auf die männlichen Eheschliessenden.

### **Einführungsklassen**

In den Einführungsklassen wird der Lehrplan der ersten Klasse auf zwei Jahre verteilt unterrichtet.

### **Eistag**

Die Maximaltemperatur liegt unter 0 °C.

### **Ergänzungsleistungen zur AHV und IV**

Ergänzungsleistungen werden auf Gesuch hin ausgerichtet, wenn Renten und übriges Einkommen die minimalen Lebenskosten nicht decken können. Die Zahlung entspricht der Differenz zwischen dem vom Gesetz anerkannten Ausgaben und den anrechenbaren Einnahmen der betroffenen Person. Von den EL werden auch Ausgaben übernommen, die durch Krankheit oder Behinderung entstehen, jedoch nur, wenn die Kosten nicht bereits durch eine Versicherung (Krankenkasse, Unfallversicherung, IV etc.) gedeckt sind. Zudem sind die Vergütungen seitens der EL nach oben begrenzt.

### **Erhebung der leerstehenden Geschäftsräume**

Zeitgleich mit den Leerwohnungen werden im Kanton Basel-Stadt - zusammen mit den Verwaltungen und dem Schweizerischen Verband der Immobilienwirtschaft beider Basel - auch die leerstehenden Industrie- und Geschäftslokale (nach Nutzungsart und Fläche in m<sup>2</sup>) ermittelt.

### **Erwerbseinkommen**

Das Erwerbs- oder Arbeitseinkommen setzt sich aus Einnahmen (in Form von Geld, Natural- oder Dienstleistungen) zusammen, die einer Person aus der Ausübung einer entlohnten oder selbständigen Tätigkeit entstehen. Es umfasst die Beträge, welche diese Person entweder als direktes Ergebnis ihrer beruflichen Tätigkeit (Löhne oder Ertrag aus

der selbständigen Tätigkeit) oder auf Grund ihrer beruflichen Situation (beschäftigungsbezogene Vorsorgeleistungen) erhält. Nicht zum Arbeitseinkommen gehört das stelltenunabhängige Einkommen aus anderen Quellen wie Vermögen, Sozialhilfe, Transferleistungen usw.

Die Schweizerische Arbeitskräfteerhebung erfasst berufliche Einkommen der Arbeitnehmenden und Selbständigen in der ständigen Wohnbevölkerung. Als Lohnkomponenten gelten der Bruttolohn, der 13. und 14. Monatslohn, die Prämien und die Gratifikationen.

### **Erwerbslose**

Als Erwerbslose gelten Personen im Alter von 15-64 Jahren, die in der Referenzwoche nicht erwerbstätig waren, die in den vier vorangegangenen Wochen aktiv eine Arbeit gesucht haben und die für die Aufnahme einer Tätigkeit verfügbar wären. Diese Definition entspricht den Empfehlungen des Internationalen Arbeitsamtes und der OECD sowie den Definitionen von EUROSTAT. Erwerbslose werden manchmal auch «Arbeitslose gemäss internationalen Normen» genannt.

### **Erwerbslosenquote**

Zahl der Erwerbslosen geteilt durch die Zahl der Erwerbspersonen.

### **Erwerbspersonen**

Erwerbspersonen sind alle Personen im Alter von 15 und mehr Jahren, die entweder erwerbstätig oder erwerbslos sind.

### **Erwerbsquote**

Die Erwerbsquote misst den Anteil der Erwerbspersonen an der Referenzbevölkerung. Man unterscheidet zwischen Bruttoerwerbsquote (gemessen an der Gesamtbevölkerung), standardisierter Erwerbsquote (gemessen an der Bevölkerung ab 15 Jahren) und Nettoerwerbsquote (gemessen an der Bevölkerung zwischen 15 und 64 Jahren).

### **Erwerbstätige**

Als Erwerbstätige gelten Personen im Alter von mindestens 15 Jahren, die während der Referenzwoche: 1. mindestens eine Stunde gegen Entlohnung gearbeitet haben; 2. oder trotz zeitweiliger Abwesenheit von ihrem Arbeitsplatz (wegen Krankheit, Ferien, Mutterschaftsurlaub, Militärdienst usw.) weiterhin eine Arbeitsstelle als Selbständigerwerbende oder Arbeitnehmende hatten; 3. oder unentgeltlich im Familienbetrieb mitgearbeitet haben. Nicht als Erwerbstätigkeit gelten Hausarbeit im eigenen Haushalt, unbezahlte Nachbarschaftshilfe und andere ehrenamtliche Tätigkeiten. Im Gegensatz zu den Beschäftigten werden hier Personen gezählt, das heisst jeder Erwerbstätige wird nur einmal berücksichtigt. In der Eidgenössischen Volkszählung werden die Erwerbstätigen der Wohnbevölkerung (ohne Grenzgänger, die in der Schweiz arbeiten, Touristen, Besucher oder Geschäftsreisende), in der Schweizerischen Arbeitskräfteerhebung die Erwerbstätigen der ständigen Wohnbevölkerung (ohne Saisoniers, Kurzaufenthalter, Grenzgänger und Asylbewerber) erfasst.

### **Erwerbstätigenquote**

Die Erwerbstätigenquote misst den Anteil der Erwerbstätigen an der Referenzbevölkerung. Man unterscheidet zwischen Bruttoerwerbstätigenquote (gemessen an der Gesamtbevölkerung), standardisierter Erwerbstätigenquote (gemessen an der Bevölkerung ab 15 Jahren) und Nettoerwerbstätigenquote (gemessen an der Bevölkerung zwischen 15 und 64 Jahren).

## **F**

### **Fachmaturitätsschule FMS**

Neue Bezeichnung für die ehemalige Diplommittelschule DMS (10.-12. Schuljahr). Die Lernenden der FMS vertiefen ihre Allgemeinbildung und werden in sechs berufsfeldspezifischen Fachrichtungen auf ein Studium an einer Höheren Fachschule oder Fachhochschule vorbereitet.

### **Fakultatives Referendum**

Bundesgesetze und für dringlich erklärte Bundesgesetze, deren Geltungsdauer ein Jahr übersteigt, müssen dem Volk zur Entscheidung vorgelegt werden, sofern dies 50 000 (Kanton Basel-Stadt: 2 000) Stimmberechtigte oder acht Kantone verlangen. Die neue Bundesverfassung sieht zudem vor, dass völkerrechtliche Verträge, die unbefristet oder unkündbar sind, den Beitritt zu einer internationalen Organisation vorsehen oder die eine multilaterale Rechtsvereinheitlichung herbeiführen, dem fakultativen Referendum unterstehen.

### **Finanzvermögen**

Das Finanzvermögen besteht aus jenen Vermögenswerten, die ohne Beeinträchtigung der öffentlichen Aufgabenerfüllung veräussert werden können.

### **Freihandverkauf**

Freier Verkauf, freiwillige Versteigerung oder Kauf im Vorkaufsrecht einer Liegenschaftsparzelle. Weitere Handänderungsarten sind die Zwangsverwertung (betreibungs- und konkursamtliche Versteigerung), die Enteignung, der Tausch, die Erbfolge, die Erbteilung, die Abtretung und die Schenkung.

### **Freiheitsstrafen**

Die im Gesetz vorgesehene Unterteilung der Freiheitsstrafen in Zuchthaus-, Gefängnis- und Haftstrafen hat für den Strafvollzug heute keine Bedeutung mehr. Zuchthaus, Gefängnis und Haft bezeichnen nur noch die unterschiedliche gesetzliche Mindest- und Höchstdauer der Freiheitsstrafen, wobei Zuchthausstrafen am längsten und Haftstrafen am wenigsten lange dauern.

### **Fremdsprachenklassen/Integrationsgruppen**

Klassen der Primar-, Orientierungs- und Weiterbildungsschulen (hier Integrationsgruppen genannt) zur Beobachtung und Vorbereitung fremdsprachiger Schüler vor ihrer Einreihung in eine Regelklasse (Klassen ohne Stufenzuteilung der Schüler).

### **Frosttag**

Die Minimaltemperatur liegt unter 0 °C.

## **G**

### **Geborene**

Die Angaben beziehen sich auf zivilrechtlich in Basel-Stadt gemeldete Mütter; anders als beim Bundesamt für Statistik sind aber Geburten von Asylbewerberinnen und vorläufig Aufgenommenen darin enthalten.

### **Geburtenüberschuss**

Anzahl Lebendgeborene minus Anzahl Sterbefälle. Nimmt der Geburtenüberschuss negative Werte an, wird von einem Sterbeüberschuss gesprochen.

### **Gebäude**

Als Gebäude gilt jedes auf Dauer abgelegte, mit dem Boden fest verbundene Bauwerk, das Wohnzwecken oder Zwecken der Arbeit, der Ausbildung, der Kultur oder des Sports dient. Bei Doppel-, Reihen- und Terrassenhäusern zählt jeder Gebäudeteil als selbständiges Gebäude, wenn ein eigener Zugang von aussen und eine Brandmauer zwischen den Gebäudeteilen besteht.

### **Gebäude- und Wohnungszählung**

Die Erhebung wird im Rahmen der Volkszählung durchgeführt. Sie erfasst die Struktur des Gebäude- und Wohnungsbestandes im Zehn-Jahre-Zyklus und nach einheitlichen Kriterien für das gesamte Gebiet der Schweiz. Erhoben werden die Daten bei den Hauseigentümern und Verwaltungen über sämtliche bewohnten oder bewohnbaren Gebäude und die darin enthaltenen Wohnungen. Die Verbindung der Gebäude- und Wohnungserhebung mit der Personen- und Haushalterhebung, welche ebenfalls im Rahmen der Volkszählung durchgeführt wird, erlaubt aufschlussreiche Erkenntnisse über die Wohnverhältnisse der Bevölkerung.

### **Gebäudeart/Gebäudetyp**

Es werden zwei Haupttypen von Gebäuden mit Wohnzweck unterschieden: Wohngebäude und sonstige Gebäude. Als Wohngebäude gelten reine Wohngebäude (EFH und MFH) sowie hauptsächlich, aber nicht ausschliesslich Wohnzwecken dienende Gebäude (sog. andere Wohngebäude). Sonstige Gebäude dienen hauptsächlich anderen als Wohnzwecken.

### **Gebäudebilanz**

Die Gebäudebilanz ergibt sich aus den jährlich anfallenden Mutationen des Gebäudebestandes. Der Gebäudebestand am Jahresanfang wird verändert um Neubauten, Abrüche und Umbausaldo.

### **Gestorbene**

Die Angaben beziehen sich auf zivilrechtlich in Basel-Stadt gemeldete Personen; anders als beim Bundesamt für Statistik sind aber Sterbefälle von Asylbewerbern und vorläufig Aufgenommenen darin enthalten.

### **Grenzgänger**

Grenzgänger sind Ausländer, die ihren Wohnsitz in der ausländischen Grenzzone haben und innerhalb der benachbarten Grenzzone der Schweiz erwerbstätig sind. Als Grenzzone gelten die Regionen, die in den zwischen der Schweiz und ihren Nachbarstaaten abgeschlossenen Grenzgängerabkommen festgelegt sind. Die Grenzgänger müssen wöchentlich mindestens ein Mal an ihren ausländischen Hauptwohnsitz zurückkehren.

### **Grundpfandbelastung**

Mit einem Grundpfandrecht kann zur Sicherung einer Forderung ein Grundstück verpfändet werden. Als Grundpfandarten werden im Kanton Basel-Stadt die Grundpfandverschreibung und der Schuldbrief verwendet.

### **Gymnasium**

Fünffährige (8.-12. Schuljahr) allgemein bildende Ausbildung, die mit der eidgenössisch anerkannten Maturität abschliesst.

## **H**

### **Hagel**

Hagel ist meist in Verbindung mit Gewittern auftretender Niederschlag in Form von Eiskugeln oder Klümpchen mit 5 bis 50 mm Durchmesser (selten auch mehr); sie entstehen in rasch aufsteigenden, feuchten Luftströmen und sind entweder ganz durchsichtig oder abwechselnd aus klaren und undurchsichtigen, schneeartigen Schichten aufgebaut.

### **Handelsmittelschule HMS**

Dreijährige weiterführende Handelsschule der Wirtschaftsmittelschule, die mit einem eidgenössisch anerkannten kaufmännischen Berufsdiplom abschliesst (Stufen 10-12).

### **Hauptsprache (Volkszählung)**

Als Hauptsprache gilt gemäss Volkszählung die Sprache, in der die betreffende Person denkt und die sie am besten beherrscht. Diese Definition entspricht der Bezeichnung für die Muttersprache, die bis 1980 benützt wurde. Mehrsprachige Personen mussten sich bei der Angabe der Hauptsprache für eine einzige Sprache entscheiden. Für Kinder, die noch nicht sprechen konnten, war die Sprache der Mutter anzugeben.

### **Haushalte (Volkszählung)**

Haushalte werden unterteilt in Privat- und Kollektivhaushalte. Kollektivhaushalte umfassen Personengruppen, die keinen eigenen Haushalt führen (z.B. Hotels, Heime, Spitäler, Gefängnisse, Klöster). Privathaushalte setzen sich aus Ein- und Mehrpersonenhaushalten zusammen. Letztere umfassen Familien- und Nichtfamilienhaushalte (z.B. Wohngemeinschaften).

### **Headcount**

Der sogenannte Headcount (ordentlicher Bestand) weist die Anzahl Vollzeitstellen (hier: Beschäftigungsgrad 100 Pro-

zent) an einem bestimmten Stichtag aus. Um eine Verfälschung der Stellenzahl zu vermeiden, geht der Headcount nicht von der geleisteten, sondern von der vertraglichen Beschäftigung aus. Damit sind geleistete Mehrarbeit, nachbezahlte Überstunden oder Bezug eines unbezahlten Urlaubs nicht mehr als Stellenvermehrung in der Statistik aufgeführt. Der Headcount verändert sich lediglich, wenn das vertraglich vereinbarte Arbeitspensum wechselt. Der Headcount umfasst nur alle unbefristet angestellten Mitarbeitenden im Stunden- und Monatslohn, alle für mehr als ein Jahr befristet angestellten Mitarbeitenden und alle ständig besetzten Durchgangsstellen im Gesundheitsdepartement (Assistenz- und Oberärzte).

### **Heimat**

Heimat bezeichnet in diesem Zusammenhang die Staatsangehörigkeit; dieses lange Wort eignet sich aber nicht bei knappen Platzverhältnissen in den Tabellen. Nationalität wiederum bedeutet Zugehörigkeit zu einem Volk, z.B. ein Mazedonier albanischer Nationalität (ein Angehöriger des albanischen Volkes mit einem mazedonischen Pass).

### **Heller Tag**

Die Bewölkungsmenge für den ganzen Tag beträgt weniger als 20 %.

### **Hinterlassenenrenten**

Witwen-, Witwer- oder Waisenrenten nach dem Tod des Ehepartners bzw. eines Elternteils.

### **Hitzetag**

Die Maximaltemperatur beträgt mindestens 30 °C.

### **Hochbau**

Hochbauten sind Gebäude, deren Hauptteile über dem Erdboden liegen (z.B. Wohn- oder Geschäftshäuser, Industriegebäude). Zu den Hochbauten zählen auch Bauwerke, die zwar unter dem Erdboden liegen, jedoch dem Menschen zugänglich und zur Unterbringung von Menschen, Tieren oder Gütern bestimmt sind, z.B. Zivilschutzanlagen.

## **I**

### **IWB**

Industrielle Werke Basel

### **Indexrevisionen**

Periodisch sind Indexrevisionen nötig, um den im Laufe der Zeit veränderten Markt-, Sortiments- und Konsumstrukturen Rechnung zu tragen. Neben der Anpassung an veränderte Strukturen dienen Indexrevisionen auch der Überprüfung inhaltlicher und methodischer Fragen, der Berücksichtigung neuer Anwenderbedürfnisse, dem Abgleich mit der internationalen Praxis sowie der Umsetzung neuer wissenschaftlicher Erkenntnisse.

### **Informatikmittelschule IMS**

Dreijährige weiterführende Informatikschule der Wirtschafts-

mittelschule mit anschliessendem Praktikumsjahr zur Vorbereitung auf qualifizierte Informatikberufe (Stufen 10-12).

### **Integrative Schulung**

Kinder mit Behinderungen werden im Kanton Basel-Stadt nach Möglichkeit integrativ in Regelklassen geschult. Daneben stehen aber auch Sonderschulen für Kinder mit unterschiedlichen Behinderungen zur Verfügung.

### **Investitionsausgaben/Investitionseinnahmen**

Investitionsausgaben sind Ausgaben für den Erwerb, die Erstellung sowie die Verbesserung dauerhafter Vermögenswerte. Unter den Investitionsbegriff fallen auch die einmaligen Beiträge an Investitionen Dritter sowie Darlehen und Beteiligungen im Rahmen der öffentlichen Aufgabenerfüllung. Als Investitionseinnahmen gelten alle Leistungen Dritter zur Finanzierung der Investitionsausgaben.

### **Investitionsrechnung**

Die Investitionsrechnung erfasst jene Ausgaben und Einnahmen, die im Zusammenhang mit der Schaffung von Vermögenswerten für öffentliche Zwecke mit mehrjähriger Nutzungsdauer stehen. Jede Übertragung vom Finanz- ins Verwaltungsvermögen gilt als Investition und ist Gegenstand der Investitionsrechnung.

## **J**

### **Juristische Personen**

Personengemeinschaften mit eigener Rechtspersönlichkeit.

## **K**

### **Kaufmännische Vorbereitungsschule KVS**

Klassen auf Stufe 10, die den Einstieg in die kaufmännische Lehre erleichtern sollen. Ebenfalls ein Brückenangebot.

### **Kilowattstunde (kWh)**

1000 Wattstunden

### **Kindergarten**

Zweijährige (in Basel-Stadt neu obligatorische) Vorschule.

### **Kleinklassen**

Die Kleinklassen an Primar-, Orientierungs- und Weiterbildungsschule bieten Kindern und Jugendlichen mit Schul-, Lern- und Entwicklungsproblemen heilpädagogische Förderung. Diese dient dem Wiedereinstieg in die Regelklassen.

### **Kollektivhaushalt (Volkszählung)**

Zu den Kollektivhaushalten zählen Alters- und Pflegeheime, Strafanstalten, Internatsschulen, Klöster, Pensionen, Studentenheime und Heime für Asylsuchende. Im Gegensatz dazu zählen Einpersonenhaushalte, Familienhaushalte und Wohngemeinschaften in Privatwohnungen zu den Privathaushalten.

### **Kumulieren**

Das doppelte Aufführen eines Kandidaten, entweder im Voraus auf der amtlich vorgedruckten Wahlliste (Vorkumulation) oder handschriftlich durch den Wähler.

### **Kurzarbeit**

Unter Kurzarbeit versteht man eine vorübergehende Kürzung der Arbeitszeit oder eine vollständige temporäre Betriebseinstellung mit in der Regel entsprechender Lohnkürzung, wobei das Arbeitsverhältnis weiter dauert. Ebenfalls als solche berücksichtigt werden Arbeitsausfälle als Folge behördlicher Massnahmen oder anderer nicht vom Arbeitgeber zu vertretender Umstände. Im Einzelfall kann auch eine einzelne Betriebsabteilung einem Betrieb gleichgestellt werden. Die Einführung von Kurzarbeit in einem Betrieb soll vorübergehende Beschäftigungseinbrüche ausgleichen und die Arbeitsplätze erhalten. Die Kurzarbeitsentschädigung bietet somit den Unternehmern eine Alternative zu Entlassungen.

## **L**

### **Landesindex der Konsumentenpreise LIK**

Der Landesindex der Konsumentenpreise (LIK) misst die Preisentwicklung der für die privaten Haushalte bedeutenden Waren und Dienstleistungen. Als reiner Preisindex zeigt er an, in welchem Umfang die Lebenshaltung infolge von Preisveränderungen, aber unbeeinflusst durch Änderungen im Konsumverhalten oder durch Veränderung der Güterqualitäten, teurer oder billiger geworden ist. Berücksichtigt werden nur die Güter des privaten Verbrauchs; Sozialversicherungsbeiträge, direkte Steuern und andere Transferausgaben sind ausgeschlossen. Für die Berechnung des LIK sind die von den Kunden tatsächlich über den Ladentisch bezahlten Transaktionspreise ausschlaggebend. Indirekte Steuern (u.a. Mehrwertsteuer) und Lenkungsabgaben sind Teil des Transaktionspreises und dürfen nicht in Abzug gebracht werden. Beim LIK handelt es sich um einen Laspeyres-Kettenindex, bei dem man davon ausgeht, dass das Produkt- und Gewichtungsschema des Referenzzeitraums während einer bestimmten Zeitspanne konstant bleibt. Seit Dezember 2001 wird der Warenkorb jährlich den sich ändernden Konsumgewohnheiten angepasst und die Indexbasis jeweils im Dezember auf 100 gesetzt. Um längere Indexreihen bilden zu können, werden diese jährlichen Indexreihen rechnerisch aneinandergelinkt (Kettenindex).

### **Landwirtschaftliche Nutzfläche**

Die landwirtschaftliche Nutzfläche, wie sie in den landwirtschaftlichen Betriebszählungen verwendet wird, bezeichnet die pflanzenbaulich nutzbare Fläche. Hierzu gehören: Ackerfläche, Dauergrünfläche, Streuefläche ausserhalb des Sommerungsgebietes, Dauerkulturen, ganzjährig geschützter Anbau, Hecken und Feldgehölze.

### **Landwirtschaftsbetrieb**

Als Landwirtschaftsbetrieb gilt die Gesamtheit der Arbeits-

kräfte, Betriebs- und Produktionsmittel, die zusammen unter der unmittelbaren Verantwortung und Leitung der gleichen Person (oder Personengemeinschaft) regelmässig für die Erzeugung landwirtschaftlicher Güter eingesetzt wird. Ein Landwirtschaftsbetrieb entspricht folgenden Mindestnormen: 1 ha landwirtschaftliche Nutzfläche oder 30 Aren Spezialkulturen oder 10 Aren in geschütztem Anbau oder 8 Mutter-schweine oder 80 Mastschweine oder 80 Mastschweine-plätze oder 300 Stück Geflügel.

#### **Langzeitarbeitslose**

Personen, die seit über einem Jahr arbeitslos sind.

#### **Laufende Rechnung**

Die laufende Rechnung enthält den Aufwand und den Ertrag einer Rechnungsperiode. Diese verändern das Eigenkapital oder den Bilanzfehlbetrag.

#### **Leere Stimmen**

Leere Zeilen auf Stimmzetteln ohne Listenbezeichnung.

#### **Leerstandserhebung**

Jährlich mit Stichtag 1. Juni durchgeführte Erhebung der leerstehenden Wohnungen sowie der leerstehenden Industrie- und Geschäftsräume.

#### **Leerwohnung**

Ein Wohnung gilt als leer, wenn sie am Stichtag (1. Juni) sofort bezogen werden könnte. Wohnungen, die wegen Umbau, Modernisierung bzw. Renovation nicht bewohnt werden können, sowie Abbruch-, Alters- oder Personalwohnungen gelten nicht als leere Wohnungen. Als leer gelten auch jene Wohnungen, die auf einen späteren Zeitpunkt bereits vermietet oder verkauft sind.

#### **Leerwohnungsziffer**

Als Leerwohnungsziffer bezeichnet wird der prozentuale Anteil der Leerwohnungen am Gesamtwohnungsbestand.

#### **Leerwohnungszählung**

Jährlich mit Stichtag 1. Juni in der ganzen Schweiz im Auftrag des Bundesamtes für Statistik und in Zusammenarbeit mit den Verwaltungen und Hausbesitzern durchgeführte Erhebung der leerstehenden Wohnungen. Ermittelt werden neben Lage der Wohnung verschiedene Merkmale wie Zimmerzahl, Leerstandsdauer sowie Miet- oder Kaufpreis.

#### **Logiernächte**

Anzahl der durch die Gäste (Kinder eingeschlossen) in einem bestimmten Hotel- oder Kurbetrieb verbrachten Nächte.

## **M**

#### **MAR-Regelklassen**

Gymnasiale Klassen der Stufen 8-12, die gemäss Verordnung des Bundesrates und Reglement der Schweizerischen

Konferenz der kantonalen Erziehungsdirektoren über die Anerkennung von gymnasialen Maturitätsausweisen vom 16. Januar sowie 15. Februar 1995 (Maturitätsanerkennungs-reglement) geführt werden.

#### **MAR-Schwerpunkte**

Ab der zweiten Gymnasialstufe wird gemäss MAR nach Schwerpunktfächern (Alte Sprachen, Biologie und Chemie, Wirtschaft und Recht etc.) getrennt unterrichtet.

#### **Megawatt (MW)**

1 Million Watt

#### **Mietpreis**

Nettomietpreis für eine Wohnung pro Monat, ohne die Kosten für Heizung, Warmwasser und Garage.

#### **Mikrogramm**

1 Millionstel Gramm

#### **Mittlere Aufenthaltsdauer**

Quotient aus der Anzahl der Logiernächte und der Anzahl Ankünfte.

#### **Mittlere Monatstemperatur in °C**

Bis 1970 wurde die mittlere Monatstemperatur in °C nach der Formel  $1/4$  mal (Temperatur um 7:30 Uhr + Temperatur um 13:30 Uhr + 2 mal Temperatur um 21:30 Uhr) berechnet; seit 1971 wird das 24-stündige Mittel genommen.

#### **Mittlere Wohnbevölkerung**

Für alle zwölf Monate eines Jahres wird ein Monatsmittel von Anfangs- und Endbestand gebildet. Die zwölf Monatsmittel werden addiert und durch zwölf dividiert.

#### **Motorfahrzeugbestand**

Verkehrsberechtigte Fahrzeuge nach dem Bestand der Motorfahrzeugkontrolle des Kantons Basel-Stadt. Ohne Trolleybusse und bis 2002 ohne Fahrzeuge des Bundes (diese Kategorie ist seit 2003 aufgehoben).

#### **Musikklassen**

Klassen der Orientierungs- und Weiterbildungsschule mit erweitertem Musikunterricht.

## **N**

#### **Natürliche Personen**

Natürliche Personen sind aufgrund persönlicher Zugehörigkeit steuerpflichtig, wenn sie ihren steuerrechtlichen Wohnsitz oder Aufenthalt im Kanton haben. Natürliche Personen ohne steuerrechtlichen Wohnsitz oder Aufenthalt im Kanton sind aufgrund wirtschaftlicher Zugehörigkeit steuerpflichtig, wenn sie Inhaber, Teilhaber oder Nutzniesser von Geschäftsbetrieben im Kanton sind, im Kanton Betriebsstätten unterhalten oder an Grundstücken im Kanton Eigentum, dingliche oder diesen wirtschaftlich gleichkommende persönliche Nutzungsrechte haben.

### **Nettounterstützung I**

In der Sozialhilfe werden als Nettounterstützung I die Unterstützungskosten gemäss Schweizerischer Konferenz für Sozialhilfe SKOS minus Rückerstattungen bezeichnet.

### **Nichterwerbspersonen**

Als Nichterwerbspersonen gelten Personen, die weder erwerbstätig noch erwerbslos sind.

### **Normalwert**

Normalwerte sind langjährige Durchschnittswerte zur Beschreibung des normalen Klimas. Seit 1991 verwendet das Statistische Amt Basel-Stadt die Mittelwerte der Jahre 1961 bis 1990 als Normalwerte, bis 1990 wurden jene der Jahre 1931 bis 1960 verwendet.

### **Nutztiere**

Sämtliche in einer landwirtschaftlichen Erhebung einbezogene Tierarten.

## **O**

### **Obligatorisches Referendum**

Obligatorisch von Volk und Ständen genehmigt werden müssen gemäss neuer Bundesverfassung nebst sämtlichen Verfassungsänderungen auch der Beitritt zu Organisationen für kollektive Sicherheit oder zu supranationalen Gemeinschaften sowie dringlich erklärte Bundesgesetze, die keine Verfassungsgrundlage haben und deren Geltungsdauer ein Jahr übersteigt.

### **Offene Stellen**

Die offenen Stellen werden den Regionalen Arbeitsvermittlungszentren, welche die entsprechenden Register bewirtschaften, freiwillig gemeldet. Ohne ausdrücklichen Wunsch auf Verlängerung bleiben diese Stellen maximal 2 Monate lang im System.

### **Opferhilfe**

Seit 1993 ist das Opferhilfegesetz (OHG) in Kraft. Dieses soll Opfern von Straftaten und deren Angehörigen Beratung, Schutz und Wahrung von Rechten in Strafverfahren sowie Entschädigung und Genugtuung gewährleisten.

### **Ordentliche und erleichterte Einbürgerung, Wiedereinbürgerung**

Ausländer können sich nach zwölf Jahren Aufenthalt in der Schweiz um die ordentliche Einbürgerung bewerben. Unter bestimmten Voraussetzungen ist aber bereits nach kürzerer Aufenthaltsdauer eine erleichterte Einbürgerung möglich, z.B. nach fünf Jahren Aufenthalt und drei Jahren Ehe mit einem Schweizer bzw. einer Schweizerin. Die im Alter von zehn bis zwanzig in der Schweiz verbrachten Jahre werden doppelt angerechnet. Weitere Einbürgerungskategorien sind Einbürgerungen durch Adoption oder Wiedereinbürgerung.

### **Ordnungsbussen-Verfahren**

Übertretungen der Strassenverkehrsvorschriften können in

einem vereinfachten Verfahren mit Ordnungsbussen geahndet werden, falls die verhängte Busse max. Fr. 300 beträgt.

### **Orientierungsschule OS**

Dreijährige integrative Schule mit Lernberichten, aber ohne Noten und Rückversetzungen vom 5. bis 7. Schuljahr.

### **Ozon O<sub>3</sub>**

Ozon ist ein farbloses, giftiges Gas mit einem leicht stechendem Geruch. Ozon entsteht bei starker Sonneneinstrahlung durch die Umwandlung eines Gemisches von Stickoxiden und Kohlenwasserstoffen.

## **P**

### **Panaschieren**

Aufführen eines listenfremden Kandidaten auf einem Parteistimmzettel.

### **Pendler**

Als Pendler gelten Personen, die täglich ihre Wohngemeinde (gemäss wirtschaftlichem Wohnsitz) verlassen, um sich zur Arbeit oder Schule zu begeben. Unterschieden wird dabei zwischen Zu- und Wegpendlern.

### **Personalausgaben/Personalaufwand**

Personalaufwand: Aufwand für die Entlohnung, Versicherung, Anwerbung, Ausbildung und Information der Behördemitglieder und des aktiven Personals, für die Gewährung von Naturalleistungen, Zulagen oder Vergünstigungen jeglicher Art an die Behördemitglieder und das aktive Personal sowie von Teuerungszulagen an pensionierte Behördemitglieder und Mitarbeiter, für deren Lohnauszahlung das Gemeinwesen zuständig ist.

### **Primarschule**

Öffentliche Schule des 1. bis 4. Schuljahres, in der Elementarkenntnisse vermittelt werden.

## **R**

### **Regelklassen**

Im Gegensatz zu Fremdsprachenklassen, Kleinklassen u.ä. reguläre Klassenverbände, in welchen ohne spezielle Fördermassnahmen unterrichtet wird.

### **Reif**

Kühlt sich die Erdoberfläche z.B. durch nächtliche Ausstrahlung unter 0 °C ab, sublimiert der Wasserdampf der Luft am Erdboden oder an Gegenständen, indem sich schuppen- oder nadelförmige weiße Eiskristalle anlagern.

### **Reineinkommen**

Steuerbare Einkünfte abzüglich die zu ihrer Erzielung notwendigen Aufwendungen und allgemeinen Abzüge.

### **Reinvermögen**

Vermögen abzüglich Schulden (einschliesslich der fälligen

Steuerschulden).

### **Relative Feuchtigkeit in %**

Die relative Feuchtigkeit ist das Verhältnis der in der Luft befindlichen Wasserdampfmenge zur maximal möglichen. Die relative Feuchtigkeit wird in Prozent angegeben. Sie ist abhängig von der Temperatur; wärmere Luft kann mehr Wasserdampf aufnehmen als kältere.

### **Religion (Volkszählung)**

Bis 1980 wurde nach der Konfession gefragt. 1990 wurde die Frage leicht verändert; neu galt es, die Zugehörigkeit zu einer Kirche oder Religionsgemeinschaft anzugeben. 2000 wurden die neapostolischen Kirchen sowie die Zeugen Jehovas neu als Untergruppen der protestantischen Kirchen und Gemeinschaften definiert, während sie vorher den anderen christlichen Gemeinschaften zugeordnet waren.

### **Rindvieh**

Der Begriff Rindvieh umfasst Kälber, Rinder, Kühe, Stiere und Ochsen.

## **S**

### **Säuglingssterblichkeit**

Im ersten Lebensjahr Gestorbene.

### **Schule für Brückenangebote SBA**

Klassen auf Stufe 10 zur Unterstützung der Schüler bei der Berufs- und Laufbahn-Wahl sowie beim Einstieg in die Berufsausbildung.

### **Schwebestaub (PM10)**

Schwebestaub (PM10) sind Staubpartikel mit einem Durchmesser von weniger als 10 Mikrometer (particulate matter <10 Mikrometer). Sie können bis in tiefere Lungenabschnitte vordringen.

### **Simultanklassen**

Klassen in denen Lernende unterschiedlicher Stufen gleichzeitig unterrichtet werden.

### **Sommertag**

Die Maximaltemperatur beträgt mindestens 25 °C.

### **Sonderabfälle**

Sonderabfälle sind Abfälle, die besonders gesundheits- oder umweltgefährdend, explosiv oder brennbar sind und daher speziell behandelt werden müssen.

### **Sonderschulen**

Behinderten Kindern steht ein breites und differenziertes Angebot an staatlichen und privaten Sonderschulen offen. In Kooperation mit den Sonderschulen bieten die Regelschulen unter bestimmten Voraussetzungen auch integrative Schulung von Behinderten.

### **Sportklassen**

Klassen von Weiterbildungsschule und Gymnasien mit

verdichtetem Pensum für Leistungssportler.

### **Stationäre Behandlung**

Behandlung, Untersuchung oder Pflege während mindestens 24 Stunden im Bett eines Krankenhauses. Notfälle, die zu einer Hospitalisierung führen, Verlegungen in ein anderes Spital und Todesfälle innerhalb von weniger als 24 Stunden gelten ebenfalls als stationäre Behandlung.

### **Stellensuchende**

Alle arbeitslosen und nichtarbeitslosen Personen, welche beim Regionalen Arbeitsvermittlungszentrum gemeldet sind und eine Stelle suchen.

### **Sterbeziffer (Sterberate)**

Die Sterbeziffer misst die Zahl der Sterbefälle in einer Bevölkerung innerhalb eines bestimmten Zeitabschnittes (Todesfälle pro 100 000 Einwohner der ständigen Wohnbevölkerung; in der Regel pro Kalenderjahr). Sterbeziffern dürfen mit denjenigen anderer Bevölkerungsgruppen nur dann verglichen werden, wenn die betreffenden Altersstrukturen einander ähnlich sind. Andernfalls müssen für einen Vergleich altersstandardisierte Sterbeziffern benützt werden.

### **Steuerbares Einkommen**

Reineinkommen abzüglich Sozialabzüge (Kinder-, Fremdbetreuungs- und Unterstützungsbeiträge).

### **Steuerbares Vermögen**

Reinvermögen abzüglich Steuerfreibeträge.

### **Stickoxide NO<sub>x</sub>**

Stickoxide ist der Sammelbegriff für Stickstoffmonoxid (NO) und Stickstoffdioxid (NO<sub>2</sub>). Stickoxide sind an der Bildung von saurem Regen und Ozon beteiligt.

### **Stimm- und Wahlberechtigte**

Stimm- und wahlberechtigt in eidgenössischen und kantonalen Angelegenheiten sind im Kanton wohnhafte Schweizerinnen und Schweizer, die das 18. Altersjahr zurückgelegt haben und nicht nach Art. 369 ZGB entmündigt sind.

### **Stimm- und Wahlbeteiligung**

Prozentanteil der abgegebenen gültigen, ungültigen und leeren Stimmen an der Zahl der Stimmberechtigten bzw. der eingelegten gültigen und ungültigen Wahlzettel an der Zahl der Wahlberechtigten.

### **Strafregister**

Verurteilungen von erwachsenen Personen: Während alle Verurteilungen wegen Verbrechen und Vergehen ins Strafregister eingetragen werden, sind für Übertretungen Eintragungsgrenzen festgelegt: Bis 1960 wurden alle Übertretungen, die mit einer Busse von mindestens Fr. 50 geahndet wurden, eingetragen, 1961 bis 1973 lag die Grenze bei Fr. 100, ab 1974 bei Fr. 200 und ab 1982 bei Fr. 500. Seit 1992 werden nur noch folgende Übertretungen eingetragen: 1. Übertretungen, die mit einer Haftstrafe geahndet wurden;

2. Übertretungen, für die eine Busse von mehr als Fr. 500 verhängt wurde und für die im Falle einer erneuten Widerhandlung eine Strafverschärfung vorgesehen ist. Verurteilungen von Minderjährigen: Ins Strafregister eingetragen werden die über Jugendliche wegen Verbrechen oder Vergehen verhängten Massnahmen und Strafen, mit Ausnahme des Verweises, der Verpflichtung einer Arbeitsleistung und der Busse. Die über Kinder verhängten Massnahmen und Disziplinarstrafen werden nicht eingetragen.

#### **Straftaten**

Das Strafrecht führt drei Kategorien von Straftaten auf, die sich in Bezug auf die Schwere der Straftat (und damit auch der Strafe) unterscheiden: Verbrechen, Vergehen und Übertretungen. Dabei bezeichnen Verbrechen die am stärksten und Übertretungen die am wenigsten ins Gewicht fallenden Taten.

### **T**

#### **Teilzeitbeschäftigte**

Als Teilzeitbeschäftigte gelten diejenigen Beschäftigten, welche während weniger als 90 % der betriebsüblichen Arbeitszeit beschäftigt sind.

#### **Tiefbau**

Tiefbauten sind Bauwerke zu ebener Erde oder unter der Erde (z.B. Strassen, Tunnels, Kanalisation). Zu den Tiefbauten zählen auch Bauwerke, die zwar über dem Erdboden liegen, jedoch nicht zur Unterbringung von Menschen, Tieren oder Gütern bestimmt sind, z.B. Brücken.

#### **Todesursache**

Als Todesursache gilt das für den Tod massgebende Grundleiden nach der internationalen Klassifikation der Krankheiten und verwandter Gesundheitsprobleme.

#### **Trüber Tag**

Die Bewölkungsmenge für den ganzen Tag beträgt mehr als 80 %.

### **U**

#### **Übergangsklasse WBS-Gymnasium**

Klassen auf Stufe 9, welche die Möglichkeit bieten, im Anschluss an die Weiterbildungsschule in eine Gymnasialklasse auf Stufe 10 überzutreten und nach insgesamt 13 Schuljahren die Maturität zu erwerben.

#### **Umzug**

Ummeldung einer Person, die innerhalb des Kantons Basel-Stadt von einer Adresse an eine andere zieht. Als Besonderheit und im Gegensatz zu den Publikationen des Bundesamtes für Statistik werden auch Domizilwechsel von einer baselstädtischen Gemeinde in eine andere (z.B. von Bettingen nach Riehen) als Umzüge gezählt.

#### **Umzugsgewinn, Umzugssaldo**

Anzahl Einzüge minus Anzahl Auszüge (auch Umzugssaldo). Nimmt der Umzugsgewinn negative Werte an, wird von einem Umzugsverlust gesprochen.

### **V**

#### **Verkehrsleistung**

Das durch den Verkehr erzeugte Produkt, ausgedrückt in Personenkilometern, Passagierkilometern oder Tonnenkilometern, bezogen auf eine bestimmte Zeitspanne.

#### **Verkehrsschule KHS**

Zweijährige weiterführende Verkehrsfachschule der Wirtschaftsmittelschule (Stufen 10-11), die mit einem eidgenössisch anerkannten Diplom abschliesst.

#### **Verurteilungen**

Der Begriff Verurteilungen umfasst alle auf Grundlage der Strafbestimmungen des StGB und der Bundesnebengesetze sowie des Militärstrafgesetzes durch richterliche Instanzen gefällte Rechtsentscheide, die eine Sanktionierung zur Folge haben (Freisprüche werden nicht berücksichtigt). Statistisch erfasst werden nur die im Strafregister eingetragenen Rechtsentscheide; nachträgliche Entscheide wie Widerrufe bedingter Freiheitsstrafen werden ebenfalls berücksichtigt, jedoch nicht als neue Verurteilung gezählt.

#### **Volkseinkommen**

Das Volkseinkommen setzt sich zusammen aus dem Primäreinkommen der privaten Haushalte, dem Einkommen der Kapitalgesellschaften (Nettobetriebsüberschuss und Einkommen aus Unternehmertätigkeit und Vermögen) sowie dem Einkommen der öffentlichen Haushalte und Sozialversicherungen (Einkommen aus Unternehmertätigkeit und Vermögen).

#### **Volksinitiative (Volksbegehren)**

Anders als beim Referendum, bei dem die Stimmenden zur Stellung zu bereits von Parlament oder Regierung getroffenen Beschlüssen nehmen können, gibt die Verfassungsinitiative den Stimmberechtigten das Recht, selber eine allgemeine Anregung oder einen ausgearbeiteten Entwurf für eine Verfassungsänderung zu formulieren, welche sodann dem Souverän zur Stellungnahme unterbreitet werden muss. Bedingung ist das Einreichen von 100 000 Unterschriften von Stimmberechtigten innert einer Sammelfrist von 18 Monaten (Kanton Basel-Stadt: 4 000 Unterschriften).

#### **Vollzeitbeschäftigte**

Als Vollzeitbeschäftigte gelten diejenigen Beschäftigten, welche während mindestens 90 % der betriebsüblichen Arbeitszeit beschäftigt sind.

#### **Vollzeitäquivalente**

Die Beschäftigung in Vollzeitäquivalenten resultiert aus der Umrechnung des Arbeitsvolumens in Vollzeitbeschäftigte. Die Beschäftigung in Vollzeitäquivalenten ist definiert als das



Total der geleisteten Arbeitsstunden dividiert durch das Jahresmittel der Arbeitsstunden, die durch Vollzeitbeschäftigte erbracht werden.

## W

### Wagenkilometer

Summe der von den Fahrzeugen zurückgelegten Kilometern.

### Wahlsysteme

Beim Proporzsystem werden die verfügbaren Sitze in einem ersten Schritt proportional zur Anzahl der erhaltenen Stimmen auf die Listen bzw. Listenverbindungen der Parteien verteilt; erst in einem zweiten Schritt werden die gewählten Kandidierenden nach der Anzahl der erhaltenen Stimmen bestimmt. Beim Majorzsystem hingegen ist grundsätzlich gewählt, wer eine Mehrheit der Stimmen erhält. Dabei wird zwischen einem absoluten Mehr und einem relativen Mehr unterschieden: Das absolute Mehr beträgt die Hälfte der gültigen Stimmen +1, während das relative Mehr von denjenigen Kandidierenden erreicht wird, die am meisten Stimmen erhalten haben. Im Kanton Basel-Stadt werden die Wahlen in den Regierungs- und Ständerat nach dem Majorzsystem, diejenigen in den Gross- und Nationalrat nach dem Proporzsystem durchgeführt.

### Wanderungsgewinn, Wanderungssaldo

Anzahl Zuzüge minus Anzahl Wegzüge (auch Wanderungssaldo). Nimmt der Wanderungsgewinn negative Werte an, wird von einem Wanderungsverlust gesprochen.

### Wegzug

Abmeldung einer Person, die vom Kanton Basel-Stadt nach ausserhalb zieht.

### Weiterbildungsschule WBS

8. und 9. Schuljahr zur Vorbereitung auf eine Berufslehre oder auf weiterführende Schulen. Neu in einem A-Zug für leistungsschwächere bzw. mittlere Lernende und einem E-Zug für leistungsstärkere Schülerinnen und Schüler geführt.

### Wirtschaftssektoren

Die Wirtschaft besteht aus drei Sektoren. Der 1. Sektor umfasst die Urproduktion; dazu gehören die Landwirtschaft, der Gartenbau, die Jagd, die Forstwirtschaft sowie die Fischerei. Der 2. Sektor umfasst die Wirtschaftsbereiche Bergbau, Steine und Erden, verarbeitendes Gewerbe und Industrie, Energie- und Wasserversorgung sowie Baugewerbe. Der 3. Sektor umfasst die Wirtschaftsbereiche Handel, Verkehr, Dienstleistungen, öffentliche Verwaltung, Unterrichtswesen sowie Gesundheits- und Sozialwesen.

### Wohnbevölkerung (Fortschreibung)

Für die Fortschreibung wurde der Bevölkerungsstand der Einwohnerdienste Basel-Stadt am 31.12.1990 festgestellt und zwar die Personen aller Aufenthaltskategorien, das heisst Wochenaufenthalter aus der übrigen Schweiz mit Heimatausweis sind ebenso darin enthalten wie zivilrechtlich

in Basel-Stadt gemeldete Personen, deren Schwerpunkt der Lebensbeziehungen, der Erwerbsarbeit oder des Studiums sich ausserhalb Basel-Stadt befindet und die dort ihren Heimatausweis deponiert haben. Bei den Ausländern fehlen nur jene mit einer Kurzaufenthaltsbewilligung von vier Monaten oder weniger; hingegen sind Asylbewerber, vorläufig Aufgenommene und internationale Beamte samt ihren Familienangehörigen mitgezählt.

### Wohnbevölkerung (Volkszählung)

Bei den Volkszählungen wird die Wohnbevölkerung nach wirtschaftlichem Wohnsitzbegriff gezählt. Darunter verstand man an der Volkszählung 2000, dass Personen, die zur Zeit der Erhebung an mehreren Orten wohnten, dort gezählt wurden, wo sie sich mindestens vier Tage in der Woche aufhielten. Bei den Volkszählungen 1870 und 1880 wurde im Gegensatz dazu nur die in der Nacht vor dem Stichtag in einer Gemeinde ortsanwesende Bevölkerung erhoben.

### Wohndichte

Durchschnittliche Bewohnerzahl pro Wohnung.

### Wohnung

Der Begriff Wohnung umfasst sowohl die Bauwohnung als auch die Haushaltwohnung. Als Bauwohnung wird die durch die Wohnungstür begrenzte, bewohnte oder bewohnbare räumliche Einheit mit mindestens einem Zimmer und Küche oder Kochnische definiert. Die von einer Haushaltung belegte Bauwohnung bzw. die von einer Haushaltung belegten Bauwohnungen werden als Haushaltwohnung umschrieben. Nicht zu den Wohnungen zählen die als weitere Wohneinheiten bezeichneten Logis ohne Küche oder Kochnische. Es handelt sich dabei meist um Einzelzimmer wie z.B. Mansarden.

### Wohnungsbilanz

Die Wohnungsbilanz resultiert aus dem Wohnungszuwachs (durch Neubau, Umbau, Zweckänderung usw.) und dem Abgang (durch Abbruch, Umbau, Zweckänderung usw.).

### Wohnungsfläche

Summe der Flächen aller Zimmer, Küche oder Kochnische, Badezimmer, Toilettenräume, Reduits, Gänge. Bei der Berechnung fallen zusätzliche separate Wohnräume (z.B. Mansarden), offene Balkone, Terrassen, nicht bewohnbare Keller- und Dachgeschosse ausser Betracht.

## Z

### Zimmerzahl

Als Zimmer gelten Räume, welche als bauliche Einheit die Wohnung bilden. Küchen, Badezimmer, Toilettenräume, Reduits, Gänge, Veranden usw. gelten nicht als Zimmer. Ebensovienig werden halbe Zimmer gezählt.

### Zuzug

Anmeldung einer Person, die von ausserhalb in den Kanton Basel-Stadt zieht.



## Stichwortverzeichnis

### A

|                                      |                               |
|--------------------------------------|-------------------------------|
| Abbrüche                             | 140-144                       |
| Abfälle                              | 76                            |
| Abstimmungen                         | 252, 253                      |
| AHV, Eidgenössische                  | 181-183                       |
| Alarme                               |                               |
| Feuerwehr                            | 247                           |
| Polizei                              | 303                           |
| Sanität                              | 204                           |
| Alkohol                              |                               |
| Strassenverkehrsgesetz, Verzeigungen | 304                           |
| Todesursache                         | 195-199                       |
| Verkehrsunfälle, Ursachen            | 174, 309                      |
| Alter                                |                               |
| Berufsausbildung                     | 209                           |
| Bevölkerungsstand                    | 16-21, 24, 25                 |
| Ehescheidungen                       | 39                            |
| Eheschliessungen                     | 37, 38                        |
| Eingebürgerte                        | 60                            |
| Geburten, Alter der Mutter           | 41-43                         |
| Sterbefälle                          | 44, 45, 195, 198-200          |
| Umgezogene                           | 57                            |
| Wanderungen                          | 49, 50, 54                    |
| Altersfürsorge, -hilfe, Kantonale    | 185                           |
| Altersversicherung, Eidg. (AHV)      | 181-183                       |
| Anerkennung von Kindern              | 43                            |
| Apotheker                            | 204                           |
| Appellationsgericht                  | 305                           |
| Arbeitslose                          | 92, 93                        |
| Arbeitsmarkt                         | 92-96                         |
| Arbeitsstätten                       | 84, 86                        |
| Archive                              | 242                           |
| Ärzte                                | 204                           |
| Asylsuchende                         | 23                            |
| Ausbildungsbeiträge                  | 230, 231                      |
| Ausfuhr                              |                               |
| aus dem Kanton Basel-Stadt           | 117                           |
| aus der Region Basel                 | 119                           |
| Ausgleichskasse Basel-Stadt          | 185                           |
| Ausländer                            |                               |
| Anerkennung von Kindern              | 43                            |
| Anteil an der Wohnbevölkerung        | 13, 26                        |
| Bevölkerungsbilanz                   | 29, 31                        |
| Bevölkerungsstand                    | 12-15, 20-22, 24, 25, 31      |
| Bürgerrechtswechsel                  | 29, 31, 58-63                 |
| Ehescheidungen                       | 39                            |
| Eheschliessungen                     | 29, 34-38                     |
| Eingebürgerte                        | 58-63                         |
| Erwerbstätige                        | 79-82, 94-95                  |
| Fremdenverkehr                       | 156-158                       |
| Geburten                             | 29, 40-42                     |
| Geburtenüberschuss                   | 29, 31                        |
| Geschlecht                           | 11, 12, 14, 15, 17-19, 24, 25 |
| Lernende                             | 79                            |
| Muttersprache                        | 241                           |
| Religion                             | 241                           |
| Schüler                              | 219, 224                      |
| Sterbefälle                          | 29, 44-46, 200                |
| Studierende                          | 232, 233, 235, 237            |
| Umgezogene                           | 31, 48, 57                    |
| Wanderungen                          | 29, 31, 48-50, 52, 53, 56     |
| Aussenhandel                         | 115-119                       |

**B**

|   |                        |
|---|------------------------|
| Bäder, Öffentliche                          | 246                    |
| Baselland-Transport                         | 164                    |
| Basler Index der Konsumentenpreise          | 103-107                |
| Basler Staatspersonal                       | 289-297                |
| Basler Verkehrsbetriebe                     |                        |
| Personalausgaben                            | 297                    |
| Personalbestand                             | 296, 297               |
| Rechnungsergebnisse, Verkehrsleistungen     | 163                    |
| Baubewilligungen                            | 140                    |
| Baugewerbe                                  |                        |
| Arbeitslose                                 | 93                     |
| Beschäftigte, Betriebe                      | 84-89                  |
| Erwerbstätige                               | 80-82                  |
| Erwerbstätige Ausländer                     | 80-82                  |
| Bautätigkeit                                | 138, 139               |
| Bauvorhaben                                 | 138, 139               |
| Bauwerke                                    | 133                    |
| Behinderte                                  |                        |
| Bezüger der Eidg. IV-Rente                  | 181, 182, 184          |
| Berufsfachschulen                           | 209, 210, 212-216      |
| Berufsmatur                                 | 212, 215               |
| Beschäftigte                                | 83-89, 96, 123         |
| Bestattungen                                | 206                    |
| Betäubungsmittelgesetz                      |                        |
| Verurteilungen                              | 307                    |
| Betreibungen                                | 114                    |
| Betriebskantinen                            | 155                    |
| Betriebszählungen, Eidgenössische           | 83-89, 123             |
| Bettingen                                   |                        |
| Bevölkerungsbilanz                          | 30, 31                 |
| Bevölkerungsstand                           | 11, 12, 14, 15, 26, 79 |
| Einkommenssteuer, Kantonale                 | 279                    |
| Erwerbspersonen                             | 79, 81                 |
| Fläche                                      | 27                     |
| Gebäudebau, -bestand                        | 134, 135, 141, 143     |
| Landwirtschaftsbetriebe                     | 123                    |
| Sozialhilfe                                 | 186                    |
| Wohnungsbau, -bestand                       | 134, 141, 143          |
| Bevölkerung (Wohnbevölkerung)               |                        |
| Bilanz                                      | 28-31                  |
| Dichte                                      | 27, 32, 137            |
| Mittlere                                    | 13, 15, 28, 29         |
| Sozio-professionelle Kategorie              | 79                     |
| Stand                                       | 11-22, 24-26, 30, 31   |
| Bewölkung                                   | 69, 72                 |
| Bibliotheken                                | 242                    |
| Bodenfläche des Kantons                     | 27                     |
| Bodennutzung                                | 73                     |
| Bodenverschuldung siehe Grundpfandbelastung |                        |
| Brandfälle                                  | 190, 191               |
| Bundessteuer, Direkte                       | 285-287                |
| Bürgergemeinde Basel                        | 255, 262, 263, 274     |
| Bürgerrechtswechsel                         | 29, 31, 58-63          |

**C**

|                         |       |
|-------------------------|-------|
| Chemische Industrie     |       |
| Arbeitslose             | 93    |
| Beschäftigte, Betriebe  | 84-89 |
| Erwerbstätige           | 80-82 |
| Erwerbstätige Ausländer | 80-82 |
| Chiropraktiker          | 204   |

**D**

|                      |          |
|----------------------|----------|
| Diensttauglichkeit   | 247      |
| Direkte Bundessteuer | 285-287  |
| Drogen               | 307, 309 |

**E**

|                               |                        |
|-------------------------------|------------------------|
| Ehescheidungen                | 39                     |
| Eheschliessungen              |                        |
| Ortsfremde                    | 46                     |
| Wohnbevölkerung               | 28, 29, 33-38          |
| Einbürgerungen                | 58-63                  |
| Einfuhr                       |                        |
| in den Kanton Basel-Stadt     | 116                    |
| in die Region Basel           | 118                    |
| Einkommenssteuer              |                        |
| Kantonale                     | 269, 271, 275-279, 281 |
| Riehen                        | 288                    |
| Elektrizitätsversorgung (IWB) | 128, 129               |
| Energie                       | 127-129                |
| Energiepreise                 | 109                    |
| Entsorgung                    | 76                     |
| Erbschaftssteuer              | 269, 271               |
| Erlenverein, Tierpark         | 244                    |
| Ertragssteuer                 | 269, 271, 282-284      |
| Erwerbspersonen               | 79-82                  |
| Erwerbstätige                 | 79-82, 169, 172, 173   |
| Export                        |                        |
| aus dem Kanton Basel-Stadt    | 117                    |
| aus der Region Basel          | 119                    |

**F**

|                                |           |
|--------------------------------|-----------|
| Fachhochschule Nordwestschweiz | 230       |
| Fachmessen                     | 113       |
| Familien                       |           |
| Eingebürgerte                  | 58-61, 63 |
| Fernwärmeversorgung (IWB)      | 127       |
| Feuerwehr                      | 247       |
| Feuerwehersatzabgabe           | 281       |
| Finanzen                       |           |
| Kantonale                      | 267-273   |
| Riehen                         | 274       |
| Flächen                        | 27        |
| Flugverkehr                    | 165       |
| Fremdenverkehr                 | 156-158   |
| Friedhöfe, Bestattungen        | 206       |
| Fruchtbarkeit, Eheliche        | 43        |
| Fürsorge, Soziale              | 185, 186  |
| Fusspfleger                    | 204       |

**G**

|                          |                       |
|--------------------------|-----------------------|
| Gartenbäder, Öffentliche | 246                   |
| Gastgewerbe              |                       |
| Arbeitslose              | 93                    |
| Beschäftigte, Betriebe   | 84-89, 155            |
| Erwerbstätige            | 80-82                 |
| Erwerbstätige Ausländer  | 80-82                 |
| Gasversorgung (IWB)      | 127                   |
| Gebäude                  |                       |
| Abgebrochene             | 140, 141, 143         |
| Bestand                  | 11, 32, 134, 135, 143 |
| Neuerstellte             | 140, 141, 143         |

Stichwortverzeichnis

|  |                            |
|--|----------------------------|
| Gebäudeversicherung Basel-Stadt                        | 190, 191                   |
| Geburten   |                            |
| Erstgeborene   | 42                         |
| Geburtenfolge  | 42                         |
| Mehrlingsgeburten                                      | 41                         |
| Ortsfremde   | 46, 203                    |
| Wohnbevölkerung  | 28, 29, 33, 40-43, 46      |
| Geburtenüberschuss                                     | 28-31                      |
| Geburtenziffern  | 28, 29, 33, 40             |
| Gefängnis  | 307, 308                   |
| Gemeindegrenzen  | 67                         |
| Gemeindesteuern Riehen                                 | 288                        |
| Genossenschaftl. Wohnungsbau                           | 136-138, 142, 148          |
| Geografische Angaben                                   | 67                         |
| Gerichte   | 305, 306                   |
| Geschiedene  | 17, 39                     |
| Gesetzesübertretungen, Verzeigte                       | 304                        |
| Gestorbene   |                            |
| Ortsfremde   | 46                         |
| Wohnbevölkerung  | 28, 29, 33, 44-46, 196-200 |
| Gesundheit   |                            |
| Aufwendungen   | 268, 270, 272              |
| Beschäftigte, Betriebe                                 | 84-89                      |
| Erwerbstätige  | 80-82                      |
| Erwerbstätige Ausländer                                | 80-82                      |
| Spitäler   | 201-203                    |
| Gewanderte   | 28-31, 47-56               |
| Gewerbebetriebe  | 84-89                      |
| Gewerbliches Schiedsgericht                            | 306                        |
| Gewinnsteuer   | 269, 271, 282-284          |
| Grenzen des Kantons, der Gemeinden                     | 8, 67                      |
| Grenzgänger  | 94, 95, 169-171            |
| Grenzverkehr   | 165, 302                   |
| Grossratssitze, -wahlen                                | 251, 254, 255, 258-261     |
| Grundpfandbelastung                                    | 177                        |
| Grundstückgewinnsteuer                                 | 281                        |
| Grundstückshandel                                      | 150, 151                   |
| Grundstücksteuer                                       | 269, 271, 282              |
| Grundwasserstand                                       | 73                         |
| Güterverkehr   |                            |
| Industriegeleise                                       | 168                        |
| Luftverkehr  | 165                        |
| Rheinschiffahrt  | 166-168                    |
| <b>H</b>   |                            |
| Häftlinge  | 307, 308                   |
| Handel   |                            |
| Arbeitslose  | 93                         |
| Beschäftigte, Betriebe                                 | 84-89                      |
| Erwerbstätige  | 80-82                      |
| Erwerbstätige Ausländer                                | 80-82                      |
| Messen   | 113                        |
| Haushalte  | 32                         |
| Hauskehrtabfuhr  | 76                         |
| Hebammen   | 204                        |
| Heimat siehe "Kantonsbürger", "Schweizer", "Ausländer" |                            |
| Heiraten   |                            |
| Ortsfremde   | 46                         |
| Wohnbevölkerung  | 28, 29, 33-38              |
| Hochbauten   | 133                        |
| Hochseeflotte  | 168                        |
| Höhenpunkte  | 67                         |
| Hotels   | 156-158                    |
| Hundebestand   | 244                        |

|  |                        |
|--|------------------------|
| <b>I</b>                               |                        |
| Immatrikulierte Studierende            | 232-238                |
| Impfungen                              | 205                    |
| Import                                 |                        |
| in den Kanton Basel-Stadt              | 116                    |
| in die Region Basel                    | 118                    |
| Index der Konsumentenpreise            |                        |
| Basler Index                           | 103-107                |
| Landesindex                            | 103, 105, 106          |
| Industriegeleise St. Johann, Dreispitz | 168                    |
| Industrielle Werke Basel (IWB)         | 127-129, 296, 297      |
| Infektionskrankheiten                  | 205                    |
| Inhaftierte                            | 307, 308               |
| Institut für Rechtsmedizin             | 309                    |
| Invalidenfürsorge, -hilfe, Kantonale   | 185                    |
| Invalidenversicherung, Eidg. (IV)      | 181, 182, 184          |
| <b>J</b>                               |                        |
| Jugendherberge                         | 158                    |
| Jugendstrafrechtspflege                | 305                    |
| Juristische Personen, Besteuerung      | 282-284                |
| <b>K</b>                               |                        |
| Kantonale Volksabstimmungen            | 252, 253               |
| Kantonales Volkseinkommen              | 99, 100                |
| Kantonsbürger                          |                        |
| Anerkennung von Kindern                | 43                     |
| Bevölkerungsstand                      | 14, 15, 24, 25         |
| Bürgerrechtswechsel                    | 58-63                  |
| Eheschliessungen                       | 34-36                  |
| Eingebürgerte                          | 58-63                  |
| Geburten                               | 40-42                  |
| Sterbefälle                            | 44, 45, 200            |
| Umgezogene                             | 57                     |
| Wanderungen                            | 48, 50, 52, 53, 56     |
| Kantonsgebiet, Kantonsgrenzen          | 8, 27, 67              |
| Kapitalsteuer                          | 269, 271, 282          |
| Kehrichtabfuhr                         | 76                     |
| Kindergärten                           | 209-211, 218, 219, 229 |
| Kinos                                  | 243                    |
| Kleintheater                           | 242                    |
| Klima                                  | 69-72                  |
| Konkurse                               | 114                    |
| Konsumentenpreise, Indexziffern        | 103-107                |
| Krankenkassen                          | 187, 188               |
| Kremationen                            | 206                    |
| Kriminalität                           | 301, 304, 306-308      |
| Kunsteisbahnen                         | 246                    |
| Kurzarbeitende                         | 92                     |
| Kurzaufenthalter, Erwerbstätige        | 94                     |
| <b>L</b>                               |                        |
| Landesindex der Konsumentenpreise      | 103, 105, 106          |
| Landwirtschaft                         | 80-82, 123             |
| Lange Erlen, Tierpark                  | 244                    |
| Lebensmittelpreise                     | 108, 109               |
| Leerstehende Geschäftslokale           | 145                    |
| Leerstehende Industrielokale           | 145                    |
| Leerstehende Wohnungen                 | 144, 145               |
| Lehrkräfte                             | 229                    |
| Lernende                               |                        |
| an Berufsfachschulen                   | 209, 210, 212-214      |
| Bevölkerungsstand                      | 79                     |
| Lehrverträge (Abbrüche, Prüfungen)     | 216, 217               |

## Stichwortverzeichnis

|   |                  |  |                               |
|---|------------------|--|-------------------------------|
| Lesesäle, Öffentliche                         | 242              | Riehen                                   |                               |
| Löhne   | 90, 91           | Bevölkerungsbilanz                       | 30, 31                        |
| Löschwesen                                    | 247              | Bevölkerungsstand                        | 11, 12, 14, 15, 26, 79        |
| Luftqualität                                  | 75               | Einkommenssteuer                         | 279, 288                      |
| Luftverkehr                                   | 165              | Erwerbspersonen                          | 79, 80                        |
| Luftverunreinigung                            | 75               | Fläche                                   | 27                            |
| <b>M</b>                                      |                  | Gebäudebau, -bestand                     | 134, 135, 141, 143            |
| Maturitätskurse für Berufstätige              | 215              | Landwirtschaftsbetriebe                  | 123                           |
| Mehrlingsgeburten                             | 41               | Rechnung der Einwohnergemeinde           | 274                           |
| Messe Basel                                   | 113              | Sozialhilfe                              | 186                           |
| Meteorologische Beobachtungen                 | 69-72            | Wohnungsbau, -bestand                    | 134, 141, 143                 |
| Mietpreise                                    | 137, 146-149     | <b>S</b>                                 |                               |
| Militärdiensttauglichkeit                     | 247              | Sanität Basel-Stadt                      | 204                           |
| Mittlere Wohnbevölkerung                      | 13, 15, 28, 29   | Säuglingssterblichkeit                   | 195, 200                      |
| Motorfahrzeuge                                | 161              | Schadstoffkonzentration der Luft         | 75                            |
| Muba  | 113              | Scheidungen                              | 39                            |
| Museen  | 243              | Schiedsgericht, Gewerbliches             | 306                           |
| Musik-Akademie                                | 230              | Schiffahrt                               | 166-168                       |
| Muttersprache                                 | 225, 241         | Schulen                                  |                               |
| <b>N</b>                                      |                  | Öffentliche                              | 209-211, 219-228              |
| Nahrungsmittelpreise                          | 108, 109         | Private                                  | 209-211, 218                  |
| Nationalratswahlen                            | 255-257          | Schüler                                  | 209-211, 214-216, 218-228     |
| Neubauten, Neubauwohnungen                    | 140-144          | Schweizer                                |                               |
| Niederschlagsmengen                           | 69-72            | Anerkennung von Kindern                  | 43                            |
| Nutztierbestand                               | 123              | Bevölkerungsbilanz                       | 29, 31                        |
| <b>O</b>                                      |                  | Bevölkerungsstand                        | 12-15, 20-22, 24, 25, 31      |
| Observatorium St. Margarethen                 | 69-72            | Bürgerrechtswechsel                      | 29, 31, 58-63                 |
| Öffentliche Krankenkasse (ÖKK)                | 187              | Ehescheidungen                           | 39                            |
| Öffentliche Schulen                           | 209-211, 219-228 | Eheschliessungen                         | 29, 34-38                     |
| Opferhilfe                                    | 310              | Eingebürgerte                            | 58-63                         |
| Ordnungsbussen                                | 303              | Erwerbstätige                            | 79-82                         |
| <b>P</b>                                      |                  | Fremdenverkehr                           | 156-158                       |
| Pädagogische Hochschule                       | 229              | Geburten                                 | 29, 40-42                     |
| Pendler, Erwerbstätige                        | 169-173          | Geburten, Vater Ausländer                | 43                            |
| Pensionskasse Basel-Stadt                     | 189, 190         | Geburtenüberschuss                       | 29, 31                        |
| Personenwagen                                 | 161              | Geschlecht                               | 11, 12, 14, 15, 17-19, 24, 25 |
| Pfadfinder                                    | 245              | Lernende                                 | 79                            |
| Pfändungen                                    | 114              | Muttersprache                            | 241                           |
| Pferde  | 123              | Religion                                 | 241                           |
| Praxisbewilligungen der Ärzte, Apotheker usw. | 204              | Schüler                                  | 219, 224                      |
| Preise  |                  | Sterbefälle                              | 29, 44-46, 200                |
| Energieträger                                 | 109              | Sterbeüberschuss                         | 29, 31                        |
| Nahrungsmittel                                | 108, 109         | Studierende                              | 232, 233, 234, 236            |
| Wohnungsmiete                                 | 146-149          | Umgezogene                               | 31, 48, 57                    |
| Privatschulen                                 | 209-211, 218     | Wanderungen                              | 29, 31, 48-50, 52, 53, 56     |
| Professuren an der Universität                | 232              | Selbständig Erwerbstätige                | 79                            |
| Prozesse                                      | 305, 306         | Selbstmord                               | 195-199, 309                  |
| Psychiatrische Kliniken, Universitäre (UPK)   | 201, 203         | Sicherheitspolizeiliche Dienstleistungen | 303                           |
| <b>R</b>                                      |                  | Sonderschulen                            | 209-211, 218                  |
| Rattenbekämpfung                              | 205              | Sonnenscheindauer                        | 69-72                         |
| Rechtsmedizin                                 | 309              | Soziale Fürsorge, Sozialhilfe            | 185, 186                      |
| Regenmenge                                    | 69-72            | Sozialversicherungsgericht               | 305                           |
| Regierungsratswahlen                          | 254              | Spitäler                                 | 201-203                       |
| Rekrutierung                                  | 247              | Sport                                    | 245                           |
| Religion                                      | 37, 226, 241     | Sprache                                  | 225, 241                      |
| Rentner                                       | 181-185          | Staatsangestellte                        | 289-297                       |
| Restaurants                                   | 155              | Staatsarchiv                             | 242                           |
| Rhein, Rheinpegelstand                        | 68               | Staatsausgaben, Staatseinnahmen          | 267-272                       |
| Rheinschiffahrt                               | 166-168          | Staatspersonal                           | 289-297                       |
|   |                  | Staatsrechnung, Bilanz                   | 273                           |
|   |                  | Ständeratswahlen                         | 255                           |
|   |                  | Stellen, offene; Stellensuchende         | 92                            |
|   |                  | Stellungspflichtige                      | 247                           |

## Stichwortverzeichnis

|  |                            |   |                         |
|--|----------------------------|---|-------------------------|
| Sterbefälle                            | 28, 29, 33, 44-46, 196-200 | Verkehrspolizeiliche Dienstleistungen, Kontrollen | 302                     |
| Sterbeüberschuss                       | 28-31                      | Verkehrsunfälle im Strassenverkehr                | 173, 174, 309           |
| Sterbeziffern                          | 28, 29, 33, 44, 195, 200   | Verkehrszählung                                   | 162                     |
| Steuerbetreibungen                     | 114                        | Vermögenssteuer                                   | 269, 271, 275, 280      |
| Steuern                                |                            | Versicherungen                                    |                         |
| Anonymer Erwerbbsges.                  | 269, 271, 282-284          | Altersversicherung, Eidg. (AHV)                   | 181-183                 |
| Bundessteuer, Direkte                  | 269, 271, 285-287          | Gebäudeversicherung                               | 190                     |
| Einkommenssteuer, Kantonale            | 269, 271, 275, 277-279     | Invalidenversicherung, Eidg. (IV)                 | 181, 182, 184           |
| Einkommenssteuer, Riehen               | 288                        | Krankenversicherungen                             | 187, 188                |
| Erbchaftssteuer                        | 269, 271                   | Pensionskasse Basel-Stadt                         | 189, 190                |
| Ertragssteuer, Gewinnsteuer            | 269, 271, 282-284          | Verurteilungen                                    | 306, 307                |
| Grundstückgewinnsteuer                 | 281                        | Verwaltung, Öffentliche                           |                         |
| Grundstücksteuer                       | 269, 271, 282              | Personalbestand, Personalausgaben                 | 289-297                 |
| Kapitalleistungen, auf                 | 281                        | Rechnungsergebnisse                               | 267-274                 |
| Kapitalsteuer                          | 269, 271, 282              | Verzeigungen, Polizeiliche                        | 304                     |
| Quellensteuer                          | 281, 282                   | Viehzählungen, Eidgenössische                     | 123                     |
| Schenkungssteuer                       | 269, 271                   | Volksabstimmungen                                 | 252, 253                |
| Vermögenssteuer                        | 269, 271, 275, 280         | Volkseinkommen, Kantonales                        | 99, 100                 |
| Stipendien                             | 230, 231                   |   |                         |
| Strafanstalt Bostadel                  | 307, 308                   | <b>W</b>  |                         |
| Strafgericht                           | 304, 305                   | Wahlen  |                         |
| Strafgesetzbuch, Verurteilungen        | 306                        | Bürgergemeinderat                                 | 255, 262, 263           |
| Strassenbahnverkehr                    | 163, 164                   | Grosser Rat                                       | 255, 258-261            |
| Strassenrechnung                       | 174                        | Nationalrat                                       | 255-257                 |
| Strassenverkehrsgesetz, Verurteilungen | 306                        | Regierungsrat                                     | 254                     |
| Strassenverkehrsunfälle                | 173, 174, 309              | Ständerat   | 255                     |
| Strassenverkehrszählung                | 162                        | Verfassungsrat                                    | 255                     |
| Studierende                            |                            | Wahlkreise bei Grossratswahlen                    | 254                     |
| Fachhochschule Nordwestschweiz         | 230                        | Wanderungen                                       | 28-31, 47-56            |
| Universität                            | 232-238                    | Wasserstand des Rheins                            | 68                      |
| Suizid                                 | 195-199, 309               | Wasserversorgung und -verbrauch (IWB)             | 74                      |
|  |                            | Weggezogene                                       | 28-31, 47-56            |
| <b>T</b>                               |                            | Wegpendler, Erwerbstätige                         | 169, 170, 172, 173      |
| Tarifverbund Nordwestschweiz           | 164                        | Wertstoffsammlungen                               | 76                      |
| Teilzeiterwerb                         | 83, 88, 89, 96             | Wirtschaften                                      | 155                     |
| Temperatur                             | 69-72                      | Wirtschaftswissenschaftliches Zentrum             | 242                     |
| Teuerung                               | 106                        | Witterung   | 69-72                   |
| Theater Basel                          | 242                        | Wohnbevölkerung                                   |                         |
| Tierärzte                              | 204                        | Bilanz  | 28-31                   |
| Tierbestand (Nutztiere)                | 123                        | Dichte  | 27, 32, 137             |
| Todesfälle                             | 28, 29, 33, 44-46, 195-200 | Mittlere  | 13, 15, 28, 29          |
| Todesursachen                          | 195-200                    | Sozio-professionelle Kategorie                    | 79                      |
| Totgeborene                            | 40, 41                     | Stand   | 11-22, 24-26, 30, 31    |
| Tramverkehr                            | 163, 164                   | Wohndichte  | 27, 32, 137             |
| Transitwarenverkehr                    | 118-120                    | Wohngebäude                                       |                         |
| Trauungen                              | 28, 29, 33-38, 46          | Abgebrochene                                      | 140, 141, 143           |
|  |                            | Bestand   | 11, 32, 134, 135, 143   |
|  |                            | Neuerstellte                                      | 140, 141, 143           |
| <b>U</b>                               |                            | Wohnungen   |                         |
| Übergewicht bei Kindern                | 204                        | Abgebrochene                                      | 140-144                 |
| Umbauten                               | 143, 144                   | Bestand   | 134, 136, 137, 143, 144 |
| Umgezogene                             | 30, 31, 47, 48, 56, 57     | Bilanz  | 143, 144                |
| Umweltschutz-Abonnement                | 164                        | Leerstehende                                      | 144, 145                |
| Unfälle im Strassenverkehr             | 173, 174, 309              | Mietpreise  | 137, 146-149            |
| Universität                            | 232-238                    | Neuerstellte                                      | 140-144                 |
| Universitätsbibliothek                 | 242                        | Wohnviertel                                       |                         |
| Unterrichtswesen                       | 209-238                    | Beschäftigte                                      | 83                      |
|  |                            | Bevölkerungsbilanz                                | 30, 31                  |
| <b>V</b>                               |                            | Bevölkerungsdichte                                | 27, 32                  |
| Verfassungsratswahl                    | 255                        | Bevölkerungsstand                                 | 26, 30, 31              |
| Verkehr                                | 161-174                    | Fläche  | 27                      |
| Verkehrsbetriebe, Basler               | 163                        | Gebäudebau, -bestand                              | 134, 135, 141, 143      |
|  |                            | Wohnungsbau, -bestand                             | 134, 141, 143           |

## Stichwortverzeichnis

### Z

|                                |              |
|--------------------------------|--------------|
| Zahlungsbefehle                | 114          |
| Zahnärzte, Zahntechniker       | 204          |
| Zivilgericht                   | 305          |
| Zivilstand der Wohnbevölkerung | 17           |
| Zoologischer Garten            | 244          |
| Zugezogene                     | 28-31, 47-55 |
| Zupendler, Erwerbstätige       | 169, 171-173 |