

# Statistisches Jahrbuch

des

## Kantons Basel-Stadt

### 1923

Dritter Jahrgang

Herausgegeben vom

Statistischen Amte des Kantons Basel-Stadt

Preis 5 Franken



Basel

Druck von Emil Birkhäuser & Cie.

1924

# Statistisches Jahrbuch

des

## Kantons Basel-Stadt

# 1923

Dritter Jahrgang

Herausgegeben vom

Statistischen Amte des Kantons Basel-Stadt

Preis 5 Franken



Basel

Druck von Emil Birkhäuser & Cie.

1924

# Vorwort

---

Der vorliegende dritte Jahrgang des Statistischen Jahrbuches des Kantons Basel-Stadt, der die Statistik des Jahres 1923 nebst den vergleichenden Übersichten bis zu diesem Jahre enthält, zeigt inhaltlich und in seiner Systematik mancherlei Neuerungen gegenüber seinen beiden Vorgängern.

Was zunächst die Systematik anbelangt, so ist zu bemerken, dass sich eine weitere Zerlegung des zu umfangreichen dritten Teiles „Wirtschaftsstatistik“ in drei weitere Teile, die Ausscheidung der Finanzstatistik aus der sogenannten Verwaltungsstatistik und damit deren Ausgestaltung zu einem besonderen Teile des Jahrbuches, dringend empfahl. Aus vier Teilen oder Hauptabschnitten entstand so die Einteilung in 7 Hauptabschnitte. In der Hauptsache unverändert blieben die Abschnitte: A. Areal- und Naturverhältnisse und B. Bevölkerung. Daran schliesst sich nun als dritter Teil: C. Allgemeine wirtschaftliche Verhältnisse, als vierter Teil: D. Produktion, Handel, Verkehr und als fünfter Teil: E. Vor- und Fürsorgeeinrichtungen an. Vorausgenommen wurde sodann als sechster Teil: F. Finanzen, und als siebenter Teil verbleibt: G. Politik, Unterrichtswesen, Verwaltung. Der anschliessende textliche Anhang kann als achter Teil betrachtet werden.

Die Zerlegung der Wirtschaftsstatistik in drei Teile war nicht sehr leicht. Am besten ging noch die Ausscheidung der Vor- und Fürsorgeeinrichtungen. Im dritten Teil „Allgemeine wirtschaftliche Verhältnisse“ wurden diejenigen Abschnitte zusammengestellt, welche eine Beurteilung der Konjunktur ermöglichen. Hieher gehören neben den allgemeinen Konjunkturerscheinungen vor allem der Wohnungsmarkt, der Arbeitsmarkt, die Preise und Lebenskosten, sodann auch der Grundbesitzwechsel, die Statistik der Finanzen und des Handelsregisters. Die besonderen Erscheinungen aus der Produktion, die Tätigkeit der öffentlichen Betriebe und Anstalten des Staates, die Verkehrszahlen wurden dem vierten Teile D zugewiesen. Es ergab sich dabei die Notwendigkeit, die Abschnitte „Wohnungsmarkt“ und „Bautätigkeit“, die mehr als ein Jahrzehnt hindurch in einer besonderen regelmässigen Veröffentlichung vereinigt waren, auseinanderzureissen.

Der fünfte und sechste Teil sind scharf umschrieben. Im siebenten Teile mussten dagegen wieder verschiedene Gebiete zusammengenommen werden. Vorangestellt wurde die Politische Statistik, d. h. die Statistik der Abstimmungen und Wahlen im Kanton Basel-Stadt. Daran schliesst sich am besten die Statistik des Unterrichtswesens, die zum Teil Bevölkerungsstatistik, zum Teil Verwaltungsstatistik ist. Die beiden letzten Abschnitte dagegen sind reine Verwaltungsstatistik, insbesondere auch die Statistik des Personals der Öffentlichen Verwaltung des Kantons Basel-Stadt.

Es ist zu hoffen, dass diese Systematik in der Hauptsache beibehalten werden kann. Immerhin wird man sich jedoch der Notwendigkeit, neue Unterabschnitte zu schaffen oder veraltete auszumerzen, nicht verschliessen können.

Im ersten Teile: Areal- und Naturverhältnisse sind verhältnismässig am wenigsten Neuerungen eingeführt worden. Es wurde versucht, den Stoff besser zu gruppieren und einige weitere Angaben über Areale, sowie einige vergleichende Übersichten einzufügen. Dem Diagramm über die Sonnenscheindauer, die Temperatur und die Niederschlagsmengen wurde eine ganze Seite eingeräumt.

In der Bevölkerungsstatistik wurden die Tabellen über den Bevölkerungsstand, unter Hinweis auf die besonderen Volkszählungspublikationen und die Tabellen im I. und II. Jahrgang des Jahrbuches auf das Notwendigste beschränkt. Dafür wurde Raum gewonnen, um einen neuen Abschnitt über die Gesundheitsverhältnisse anzubringen, wobei die Tabellen über die ausführliche Todesursachenstatistik und die ansteckenden Krankheiten, die früher im Anhang im Anschluss an die medizinisch-statistischen Texte erschienen,

einbezogen werden konnten. Neben den allgemeinen Übersichten über das Medizinalpersonal, die Wohnungsaufsicht und die Desinfektionen, enthält dieser Abschnitt 4: Gesundheitsverhältnisse als Unterabschnitt b: Die ansteckenden Krankheiten, als Unterabschnitt c: Die Frequenzen der grösseren Krankenanstalten und als Unterabschnitt d: Die Rekrutenaushebungen im Kanton Basel-Stadt, hier die Ergebnisse der letzten 10 Rekrutenaushebungen zusammenfassend.

Neu ist ferner eine Tabellengruppe über die Sterblichkeit nach Altersklassen. Weggelassen wurden dagegen die besonderen Nachweise für die Stadt Basel und die Landgemeinden in den Abschnitten Geburten und Sterbefälle.

Im dritten Teile ist völlig neu der Abschnitt über die allgemeinen Konjunkturerscheinungen. Vorderhand konnten nur einige Richtlinien aufgestellt werden und dieser Abschnitt bedarf noch sehr des weiteren Ausbaus. Völlig umgearbeitet wurde der Abschnitt über die Statistik der im Handelsregister eingetragenen Firmen. Diese Statistik beruht auf einer besonderen Zählkarte, die erlaubt, das Material in Katasterform stets bearbeitungsreif zu erhalten. Im Abschnitt „Wohnungsbestand“ sind einige Tabellen mit den endgültigen Ergebnissen der Wohnungszählung von 1920 untergebracht. Wenig verändert sind die Abschnitte „Arbeitsmarkt“, „Preise und Lebenskosten“.

In den folgenden Teilen sind als Neuerungen zu erwähnen, der Abschnitt über Landwirtschaft mit den Ergebnissen der Viehzählungen, die Fabrikstatistik von 1923 unter den privaten Betrieben, die Grossratswahlen von 1923 und einige verwaltungsstatistische Erscheinungen (Grundbuchamt, Güterrechtsregister, Vormundschaftswesen, Erziehungsanstalten, Bestattungen).

Im Anhang endlich erscheint neu eine Erläuterung der Einteilung des Kantons Basel-Stadt in statistische Bezirke und ein Aufsatz über die Organisation der basel-städtischen Armenpflege. Die anderen Aufsätze sind regelmässig wiederkehrende Erscheinungen oder eine Fortsetzung früherer Arbeiten von Prof. Jessen über die Infektionskrankheiten in Basel 1870—1919 (Typhus und Gastroenteritis). Die Aufsätze 4—6 werden zusammen mit den geeigneten Tabellen aus der Bevölkerungsstatistik als Sonderabdruck herausgegeben unter dem Titel: 54. Bericht über die Zivilstandsbewegung, die Todesursachen und die ansteckenden Krankheiten im Kanton Basel-Stadt.

Den Behörden und Verwaltungen, sowie den Mitarbeitern innerhalb und ausserhalb des Statistischen Amtes sei wiederum für die verständnisvolle Unterstützung der verbindlichste Dank ausgesprochen.

Basel, Ende Oktober 1924.

Statistisches Amt:

Dr. O. H. Jenny

# Systematisches Inhaltsverzeichnis

|   | Tabellen | Seite |
|---|----------|-------|
| <b>A. Areal- und Naturverhältnisse</b>  |          | 1     |
| 1. Arealverhältnisse  |          | 2     |
| a) Oberflächengestaltung  | 1— 4     | 2     |
| Übersichtsplan des Kantons Basel-Stadt  |          | 2     |
| b) Bodenfläche  | 1— 2     | 3     |
| c) Strassenareal im Kanton Basel-Stadt  | 1— 4     | 4     |
| 2. Klima und Witterung (vergl. hiezu Anhang No. 1)  |          | 5     |
| a) Klimatische Normalwerte für Basel, abgeleitet aus Beobachtungen von 1826—1915  | 1— 3     | 5     |
| b) Vergleichende Witterungsübersichten  | 1— 4     | 6     |
| c) Die Witterung im Jahre 1923  | 1— 5     | 7     |
| Diagramm: Tägl. Sonnenscheindauer, Temperaturmittel und Niederschlagsmengen in Basel (Bernoullianum) 1923   |          | 11    |
| 3. Wasserstände und Wassermengen  |          | 12    |
| a) Allgemeine hydrographische Verhältnisse  | 1— 5     | 12    |
| b) Vergleichende Übersichten über Wasserstände und Wassermengen des Rheins  | 1— 3     | 13    |
| c) Die Wasserstände im Jahre 1923   | 1— 4     | 14    |
| 4. Die Einteilung der Stadt Basel in statistische Bezirke   |          | 16    |
| a) Die Gliederung nach Wohnvierteln: Stadtplan  |          | 16    |
| b) Andere Gliederungen (siehe Statistisches Jahrbuch 1922, II. Jahrgang, Seite 16, vergl. hiezu auch Statistisches Jahrbuch 1923, Anhang No. 2)   |          |       |
| <b>B. Bevölkerung</b>   |          | 17    |
| 1. Bevölkerungsstand  |          | 18    |
| a) Der Bevölkerungsstand aus den Volkszählungen 1835—1920   | 1—10     | 18    |
| b) Der Bevölkerungsstand nach den neuesten Volkszählungsergebnissen<br>(Weitere Volkszählungsergebnisse siehe Statistisches Jahrbuch 1922, II. Jahrgang, Seite 24 und folgende, sowie die Mitteilungen Nr. 39 und 44 des Statistischen Amtes) | 1— 6     | 21    |
| 2. Bevölkerungsbewegung (vergl. hiezu Anhang No. 3)   |          | 26    |
| a) Allgemeine Übersicht über die natürliche Bevölkerungsbewegung  | 1—10     | 26    |
| b) Eheschliessungen   | 1—18     | 34    |
| c) Legitimationen   | 1— 3     | 42    |
| d) Ehelösungen  | 1— 3     | 43    |
| e) Geburten   | 1—14     | 44    |
| f) Sterbefälle (vergl. hiezu Anhang No. 4)  | 1—36     | 52    |
| g) Wanderungen  | 1—19     | 83    |
| h) Bürgerrechtsänderungen   | 1—11     | 99    |
| 3. Bevölkerungsentwicklung  |          | 106   |
| a) Mittlere Wohnbevölkerung   | 1— 4     | 106   |
| Diagramm: Mittlere Wohnbevölkerung des Kantons Basel-Stadt 1850—1920  |          | 107   |
| b) Entwicklung der Wohnbevölkerung seit 1870  | 1— 5     | 110   |
| Diagramm: Allgemeine Ziffern zur Bevölkerungsbewegung 1870—1923   |          | 111   |
| c) Bevölkerungsbilanzen und Fortschreibung  | 1— 7     | 114   |
| 4. Gesundheitsverhältnisse  |          | 119   |
| a) Allgemeine Übersicht   | 1— 3     | 119   |
| b) Ansteckende Krankheiten (vergl. hiezu Anhang No. 5)  | 1— 5     | 120   |
| c) Frequenz der grösseren Krankenanstalten im Kanton Basel-Stadt  | 1— 9     | 124   |
| d) Rekrutenaushebungen im Kanton Basel-Stadt  | 1— 5     | 126   |
| <b>C. Allgemeine wirtschaftliche Verhältnisse</b>   |          | 129   |
| 1. Allgemeine Konjunkturercheinungen  |          | 130   |
| a) Hauptübersicht   | 1— 4     | 130   |
| b) Export der drei Hauptindustrien Basels   | 1        | 131   |
| c) Basler Börse   | 1        | 132   |
| d) Seidentrocknungsanstalt Basel  | 1— 2     | 132   |
| e) Konkursstatistik   | 1        | 132   |
| 2. Grundbesitzwechsel und Bodenverschuldung   |          | 133   |
| a) Grundbesitzwechsel   | 1— 4     | 133   |
| b) Bodenverschuldung  | 1— 3     | 136   |

|  | Tabellen | Seite      |
|--|----------|------------|
| 3. Wohnungsbestand und Wohnungsmarkt . . . . .   |          | 137        |
| a) Der Gesamtbestand an Wohnhäusern und an Wohnungen . . . . .   | 1—16     | 137        |
| (Weitere Tabellen siehe Statistisches Jahrbuch 1922, Seite 154)  |          |            |
| b) Wohnungsmarkt . . . . .   | 1—10     | 143        |
| Diagramm: Leerwohnungsziffern und Nettozuwachsziffern seit 1900 . . . . .  |          | 146        |
| c) Wohnungsvermittlung (Vermittlungstätigkeit des amtlichen Wohnungsnachweises)  | 1—11     | 148        |
| 4. Arbeitsmarkt . . . . .  |          | 153        |
| a) Das Öffentliche Arbeitsnachweissbureau . . . . .  | 1—11     | 153        |
| b) Die privaten Arbeitsnachweise . . . . .   | 1— 5     | 162        |
| c) Die Arbeitslosigkeit im Kanton Basel-Stadt . . . . .  | 1— 2     | 164        |
| 5. Preise und Lebenskosten . . . . .   |          | 165        |
| a) Lebensmittelpreise . . . . .  | 1— 7     | 165        |
| b) Preise von Bedarfsartikeln für Heizung, Beleuchtung und Reinigung . . . . .   | 1— 3     | 174        |
| c) Preise von Bekleidungsartikeln und Schuhwaren . . . . .   | 1— 2     | 174        |
| d) Preise von Hausgeräten . . . . .  | 1        | 178        |
| e) Mietpreise . . . . .  | 1— 8     | 179        |
| f) Die Steuern im Kanton Basel-Stadt . . . . .   | 1        | 182        |
| g) Haushaltsrechnungen von Basler Familien . . . . .   | 1— 8     | 183        |
| h) Indexziffern . . . . .  | 1—10     | 193        |
| Diagramme: Tagesausgaben einer fünfköpfigen Familie für Brot, Milch und<br>Fleisch 1891—1923 . . . . .                   |          | 193        |
| Preisindexziffern für Brot, Milch und Fleisch 1911—1923 . . . . .  |          | 194        |
| Grosse Basler Indexziffer 1911—1922 . . . . .  |          | 203        |
| 6. Das Handelsregister des Kantons Basel-Stadt . . . . .   |          | 204        |
| a) Firmenbestand . . . . .   | 1— 6     | 204        |
| b) Änderungen im Bestande der im Handelsregister eingetragenen Firmen und deren<br>Kapital . . . . .                     | 1— 4     | 207        |
| <b>D. Produktion, Handel, Verkehr . . . . .</b>  |          | <b>209</b> |
| 1. Landwirtschaft . . . . .  |          | 210        |
| a) Arealverhältnisse . . . . .   | 1— 4     | 210        |
| b) Die landwirtschaftliche Bevölkerung im Kanton Basel-Stadt . . . . .   | 1— 3     | 211        |
| c) Der Viehbesitz im Kanton Basel-Stadt . . . . .  | 1— 4     | 212        |
| 2. Lebensmittelversorgung und -kontrolle . . . . .   |          | 213        |
| a) Umsatzmengen einiger Artikel des Allgemeinen Konsumvereins . . . . .  | 1        | 213        |
| b) Milchversorgung . . . . .   | 1— 2     | 213        |
| c) Fleischversorgung . . . . .   | 1— 7     | 214        |
| d) Lebensmittelkontrolle . . . . .   | 1— 4     | 216        |
| 3. Bautätigkeit . . . . .  |          | 217        |
| a) Baugesuche und erteilte Baubewilligungen . . . . .  | 1— 4     | 217        |
| b) Fertig erstellte Bauten (Eigentliche Bautätigkeit) . . . . .  | 1—34     | 219        |
| c) Die abgebrochenen Gebäude und Wohnungen . . . . .   | 1— 2     | 232        |
| 4. Private Betriebe im Kanton Basel-Stadt . . . . .  |          | 233        |
| a) Aus den Ergebnissen der eidgen. Betriebszählung vom 9. August 1905 . . . . .  | 1— 2     | 233        |
| b) Statistik der dem Bundesgesetz betr. die Arbeit in den Fabriken unterstellten<br>Betriebe (Fabrikstatistik) . . . . . | 1— 5     | 234        |
| 5. Öffentliche Betriebe und Anstalten des Kantons Basel-Stadt . . . . .  |          | 237        |
| a) Kantonale Strassenbahnen (Basler Strassenbahnen) . . . . .  | 1— 7     | 237        |
| b) Gaswerk . . . . .   | 1— 4     | 239        |
| c) Wasserwerk . . . . .  | 1— 3     | 240        |
| d) Elektrizitätswerk . . . . .   | 1— 7     | 241        |
| e) Schlacht- und Viehhof (siehe auch Abschnitt D 2 c Fleischversorgung) . . . . .  | 1— 2     | 243        |
| f) Bad- und Waschanstalten . . . . .   | 1— 4     | 243        |
| g) Kantonale Brandversicherungsanstalt . . . . .   | 1—10     | 245        |
| 6. Verkehr . . . . .   |          | 249        |
| a) Betriebsergebnisse der Eisenbahnen in den Basler Bahnhöfen . . . . .  | 1— 4     | 249        |
| b) Betriebsergebnisse der Strassenbahnen . . . . .   | 1— 3     | 251        |
| c) Schiffs- und Güterverkehr im Rheinhafen Basel . . . . .   | 1— 3     | 252        |
| d) Postverkehr im Kanton Basel-Stadt im Jahre 1923 . . . . .   | 1— 5     | 254        |
| e) Telefonverkehr des Telephonbureaus Basel im Jahre 1923 . . . . .  | 1— 2     | 255        |
| f) Telegrammverkehr im Kanton Basel-Stadt im Jahre 1923 . . . . .  | 1        | 255        |
| g) Vergleichende Übersichten über den Post-, Telephon- und Telegrammverkehr . . . . .                                    | 1— 4     | 256        |
| h) Strassenverkehr . . . . .   | 1        | 256        |

|  | Tabellen | Seite |
|--|----------|-------|
| <b>E. Vor- und Fürsorgeeinrichtungen</b> . . . . .   |          | 257   |
| 1. Witwen- und Waisenkasse der Basler Staatsangestellten . . . . .   |          | 258   |
| a) Entwicklung der Witwen- und Waisenkasse 1920—1923 . . . . .   | 1— 3     | 258   |
| b) Die Witwen- und Waisenkasse im Jahre 1923 . . . . .   | 1— 4     | 258   |
| 2. Krankenkassen (vergl. auch Jahrbuch 1922, Anhang, No. 8, Seite 421) . . . . .   |          |       |
| a) Öffentliche Krankenkasse des Kantons Basel-Stadt (Ö. K. K.) . . . . .   | 1— 5     | 260   |
| b) Allgemeine Krankenpflege (A. K. P.) . . . . .   | 1— 4     | 262   |
| c) Übrige Krankenkassen im Kanton Basel-Stadt . . . . .  | 1— 2     | 263   |
| 3. Arbeitslosenkassen . . . . .  |          | 265   |
| a) Staatliche Arbeitslosenkasse . . . . .  | 1— 5     | 265   |
| b) Private Arbeitslosenkassen . . . . .  | 1— 3     | 266   |
| 4. Armenpflege der Stadt Basel . . . . .   |          | 267   |
| a) Allgemeine Armenpflege . . . . .  | 1— 3     | 267   |
| b) Armenpflege der Bürgergemeinde Basel . . . . .  | 1— 2     | 268   |
| c) Gesamte amtliche Armenpflege der Stadt Basel . . . . .  | 1        | 268   |
| (Vergl. hiezu auch Anhang No. 7)   |          |       |
| <b>F. Finanzen</b> . . . . .   |          | 269   |
| 1. Öffentliche Verwaltung . . . . .  |          | 270   |
| a) Vermögenslage . . . . .   | 1— 5     | 270   |
| b) Staatseinnahmen . . . . .   | 1—20     | 272   |
| c) Staatsausgaben . . . . .  | 1— 5     | 281   |
| 2. Öffentliche Anstalten . . . . .   |          | 286   |
| a) Erwerbswirtschaftliche Anstalten . . . . .  | 1— 5     | 286   |
| b) Gemeinnützige und übrige Anstalten . . . . .  | 1        | 288   |
| <b>G. Politik, Unterrichtswesen, Verwaltung</b> . . . . .  |          | 289   |
| 1. Politische Statistik, Abstimmungen und Wahlen . . . . .   |          | 290   |
| a) Eidgenössische Volksabstimmungen und Wahlen . . . . .   | 1— 3     | 290   |
| b) Kantonale Volksabstimmungen und Wahlen . . . . .  | 1— 4     | 291   |
| c) Die Grossratswahlen vom 28./29. April 1923 . . . . .  | 1—12     | 293   |
| 2. Unterrichtswesen . . . . .  |          | 297   |
| a) Universität . . . . .   | 1— 5     | 297   |
| b) Staatliche Schulanstalten . . . . .   | 1—15     | 299   |
| c) Private Unterrichts- und Erziehungsanstalten (Privatschulen) . . . . .  | 1— 4     | 303   |
| d) Bewegung der Zahl der noch nicht schulpflichtigen Kinder . . . . .  | 1— 3     | 304   |
| e) Betätigung der Schüler nach Beendigung der Schulpflicht im Schuljahr 1922/23 . . . . .  | 1— 5     | 305   |
| 3. Verschiedene Verwaltungsgebiete . . . . .   |          | 307   |
| a) Justizdepartement . . . . .   | 1— 7     | 307   |
| b) Sanitätsdepartement (Bestattungen) . . . . .  | 1        | 308   |
| c) Polizeidepartement . . . . .  | 1— 4     | 309   |
| 4. Personalstatistik . . . . .   |          | 310   |
| a) Entwicklung des Personalbestandes der Öffentlichen Verwaltung des Kantons Basel-Stadt seit 1909 . . . . .   | 1— 3     | 310   |
| Diagramm: Personalbestand der Öffentlichen Verwaltung des Kantons. Stand 1909 = 100 . . . . .  |          | 310   |
| b) Der Personalbestand der Öffentlichen Verwaltung Ende 1923 . . . . .   | 1— 5     | 311   |
| c) Lebens- und Dienstalter des ständigen Staatspersonals am 31. Dezember 1923 . . . . .  | 1— 3     | 315   |
| d) Pensionierte ehemalige Staatsangestellte Ende 1923 . . . . .  | 1        | 319   |
| Veröffentlichungen des Statistischen Amtes . . . . .   |          | 320   |
| <b>Anhang. — Textliche Erläuterungen</b> . . . . .   |          | 321   |
| 1. Die Witterung im Jahre 1923, von Dr. W. Strub . . . . .   |          | 322   |
| 2. Die Einteilung des Kantons Basel-Stadt in statistische Bezirke, von Dr. O. H. Jenny . . . . .   |          | 324   |
| Plan der Stadt Basel, Die 18 Wohnviertel in 56 Teilviertel aufgelöst . . . . .   |          | 326   |
| 3. Bewegung und Entwicklung der Wohnbevölkerung des Kantons Basel-Stadt im Jahre 1923, von Dr. O. H. Jenny . . . . .   |          | 328   |
| 4. Die Sterbefälle im Kanton Basel-Stadt nach Todesursachen 1923, vom Gesundheitsamt . . . . .   |          | 333   |
| 5. Die anzeigenpflichtigen Infektionskrankheiten im Kanton Basel-Stadt 1923, vom Gesundheitsamt . . . . .  |          | 338   |
| 6. Infektionskrankheiten in der Stadt Basel 1870—1919, von Prof. Dr. med. E. Jessen aus dem Gesundheitsamt: f) Abdominaltyphus, g) Gastroenteritis . . . . . |          | 340   |
| 7. Die öffentliche Armenpflege in Basel, von Dr. O. H. Jenny . . . . .   |          | 350   |
| Berichtigungen . . . . .   |          | 352   |

## Alphabetisches Sachregister

|   | Seite         |   | Seite         |
|---|---------------|---|---------------|
| <b>A</b> bdominaltyphus 1870—1923 . . . . .   | 340           | Arbeitslosenkassen, private, Staatsbeitrag 1923   | 266           |
| Abflussmengen des Rheins . . . . .  | 12—15         | Arbeitslosenkasse, staatliche, Entwicklung seit 1911 . . . . .                                    | 265           |
| Abfuhr von Hauskehricht . . . . .   | 119, 282      | — Leistungen . . . . .  | 265           |
| Abgebrochene Gebäude und Wohnungen seit 1906  | 232           | — Mitglieder . . . . .  | 265           |
| Abstimmungsresultate, eidgenössische . . . . .  | 290, 291      | — Taggelder . . . . .   | 265           |
| — kantonale . . . . .   | 291, 292      | Arbeitslosigkeit im Kanton Basel-Stadt . . . . .  | 164           |
| Ärzte im Kanton 1880—1923 . . . . .   | 119           | Arbeitsmarkt . . . . .  | 153—164       |
| Aktiengesellschaften, eingetragene, im Handelsregister seit 1890 . . . . .            | 204           | Arbeitsnachweisbureau, öffentliches . . . . .   | 153—161       |
| — Kapital, Geschäftserträge und Besteuerung   | 277, 278      | — Arbeitgeber und Vermittlungen nach örtlicher Lage 1904—1923 . . . . .                           | 154           |
| Allgemeine Armenpflege . . . . .  | 267           | — Beschäftigungsgrad der Männer nach Berufsgruppen in den Vierteljahren des Jahres 1923 . . . . . | 161           |
| Allgemeine Gewerbeschule . . . . .  | 300, 302, 303 | — Entwicklung seit 1904 . . . . .   | 153           |
| — Staatsausgaben 1913, 1921—1923 . . . . .  | 281           | — Frequenz . . . . .  | 154, 158—160  |
| Allgemeine Krankenpflege (A. K. P.) . . . . .   | 83            | — Staatsausgaben 1913, 1921—1923 . . . . .  | 282           |
| Alkoholismus und Tuberkulose, Staatsausgaben zur Bekämpfung 1913, 1921—1923 . . . . . | 282           | — Stellensuchende nach Heimat und Berufsgruppen . . . . .   | 161           |
| Alter der Eheschliessenden . . . . .  | 39—41         | — Vermittlungstätigkeit nach Monaten 1904 bis 1923: I. Männerabteilung . . . . .                  | 155, 157      |
| — der Gestorbenen . . . . .   | 57—60         | — II. Frauenabteilung . . . . .   | 156, 157      |
| — der gestorbenen Säuglinge . . . . .   | 64, 66, 67    | Arbeitsnachweise, private . . . . .   | 162, 163      |
| — der legitimierten Kinder . . . . .  | 42            | — offene Stellen . . . . .  | 162, 163      |
| — mittleres, der Bevölkerung, bei den Volkszählungen 1837—1920 . . . . .              | 19            | — Stellensuchende . . . . .   | 162, 163      |
| Altersklassen der Bevölkerung (Volkszählungen 1837—1920) . . . . .                    | 19            | — Tätigkeit der gewerbsmässigen Bureaus 1923 . . . . .  | 162, 163      |
| — der an ansteckenden Krankheiten Erkrankten 1911—1923 . . . . .                      | 121, 123      | — Tätigkeit der nicht gewerbsmässigen Bureaus 1923 . . . . .                                      | 162, 163      |
| — der Gestorbenen . . . . .   | 54, 57, 60    | — Vermittlungstätigkeit 1911—1923 . . . . .   | 162, 163      |
| — der Mitglieder der Witwen- und Waisenkasse 1923 . . . . .                           | 258           | Arealverhältnisse des Kantons . . . . .   | 2—4           |
| — der Staatsangestellten . . . . .  | 316—319       | Armenamt, bürgerliches . . . . .  | 268           |
| — und Todesursachen . . . . .   | 73, 77, 78    | Armenfonds 1901—1923 . . . . .  | 267           |
| — Verteilung der Wohnbevölkerung 1910 und 1920 auf Altersklassen . . . . .            | 24            | Armenpflege, allgemeine, der Stadt Basel  |               |
| Amtlicher Wohnungsnachweis . . . . .  | 148—152       | — Einkünfte der Allgemeinen Armenpflege 1901—1923 . . . . .                                       | 267           |
| Amtsbeistandschaften über uneheliche Kinder 1916—1923 . . . . .                       | 308           | — Leistungen 1901—1923 . . . . .  | 267           |
| Anlagen und Parkwäldungen, Areal . . . . .  | 3             | — öffentliche . . . . .   | 267, 268, 350 |
| — Staatsausgaben 1913, 1921—1923 . . . . .  | 281           | — und Altersfürsorge, Staatsausgaben 1913, 1921—1923 . . . . .                                    | 282           |
| Anleihen des Kantons . . . . .  | 271           | Aufenthaltsdauer der Eingebürgerten 1923 . . . . .  | 103           |
| Anstalt zur Hoffnung, Erziehungsanstalt . . . . .                                     | 307           | — der 1921—1923 Weggezogenen . . . . .  | 98            |
| Anstalten, in — Geborene . . . . .  | 49            | Augenheilanstalt, 1921—1923   |               |
| — in — Gestorbene . . . . .   | 71            | — Belegungsziffer . . . . .   | 124           |
| — öffentliche, Finanzen . . . . .   | 286—288       | — Bettenzahl . . . . .  | 124           |
| — Gehälter, Löhne und Pensionen 1917—1923   | 284           | — Frequenz . . . . .  | 124           |
| Anstaltshaushaltungen 1910 und 1920 . . . . .   | 22            | — Patientenzahl . . . . .   | 124           |
| Apotheker im Kanton 1880—1923 . . . . .   | 119           | — Verpflegungstage . . . . .  | 124           |
| Arbeiterorganisationen und Arbeiterschutz, Staatsausgaben 1913, 1921—1923 . . . . .   | 282           | Ausexerzierte bei Rekrutenaushebungen . . . . .   | 127, 128      |
| Arbeiterviertel der Stadt . . . . .   | 16            | Ausmasse der Wohnungen in neu erstellten Miethäusern seit 1905 . . . . .                          | 227—229       |
| Arbeitslose, gänzlich, an bestimmten Stichtagen 1923 . . . . .                        | 164           | Ausschankstellen für Qualitätsspirituosen . . . . .   | 309           |
| — auf Monatsende 1921—1923 . . . . .  | 130           | Ausstattung der neuen Miethäuser und Wohnungen seit 1905 . . . . .                                | 227           |
| — nach Berufsarten . . . . .  | 164           | Auswärts Geborene der Wohnbevölkerung 1901 bis 1923 . . . . .                                     | 45, 47        |
| — unterstützte . . . . .  | 130           | — Gestorbene der Wohnbevölkerung 1901 bis 1923 . . . . .  | 52, 55        |
| Arbeitslosenfürsorge, Gehälter, Löhne der Angestellten 1923 . . . . .                 | 284           | — Lebendgeborene 1901—1923 . . . . .  | 45, 47        |
| — Staatsausgaben 1913, 1921—1923 . . . . .  | 282           | — Getränke der Wohnbevölkerung 1901—1923  | 34            |
| Arbeitslosenkassen, private . . . . .   | 266           | Automobile in Basel . . . . .   | 256           |
| — Entwicklung seit 1910 . . . . .   | 266           |   |               |
| — Leistungen 1923 . . . . .   | 266           |   |               |
| — Mitglieder . . . . .  | 266           |   |               |



|   | Seite    |
|---|----------|
| <b>Bad- und Waschanstalten</b> . . . . .  | 243      |
| — Bäderzahl und Waschstunden, sowie Hauptrechnungsergebnisse 1910—1923 . . . . .    | 243, 244 |
| — Erstellungskosten und Anlagekapital . . . . .                                     | 286—288  |
| — Gehälter und Löhne der Angestellten 1923 . . . . .                                | 284      |
| — Rechnungsergebnisse in Franken . . . . .  | 244      |
| — Staatsausgaben 1913, 1921—1923 . . . . .  | 282      |
| Bahngebiet, Areal im Kanton . . . . .   | 3        |
| Barometerstand, Mittelwerte . . . . .   | 5—9      |
| Basler Indexziffer, grosse (Vierteljahrziffer) . . . . .                            | 202      |
| — kleine (Monatzziffer) . . . . .   | 198, 199 |
| — Diagramm . . . . .  | 203      |
| Baubewilligungen . . . . .  | 217, 218 |
| Baudepartement, Gehälter und Löhne der Angestellten 1923 . . . . .                  | 283      |
| Bauobjekte, fertiggestellte nach Wohnvierteln, seit 1905 . . . . .                  | 219      |
| Bautätigkeit . . . . .  | 217—232  |
| — Abgebrochene Gebäude und Wohnungen . . . . .                                      | 232      |
| — Art und Gesamtzahl der neuen Bauobjekte . . . . .                                 | 212      |
| — Ausstattung der neu erstellten Miethäuser . . . . .                               | 227      |
| — Brandversicherung . . . . .   | 230, 231 |
| — Einfamilienhäuser . . . . .   | 221      |
| — Flächenraum der neu erstellten Miethäuser . . . . .                               | 228, 229 |
| — Wohnungen, neu gewonnene . . . . .  | 223—226  |
| — Zahl der neuen Wohnungen im gleichen Hause . . . . .                              | 224      |
| Bauwohnungen, Besitzverhältnis 1910—1920 . . . . .                                  | 141      |
| — Fortschreibung 1911—1920, 1923 . . . . .  | 140      |
| — Gesamtzahl 1910—1920 . . . . .  | 139      |
| — Zimmerzahl 1910 und 1920 . . . . .  | 142      |
| Bedürfnisanstalten, öffentliche, Staatsausgaben 1913, 1921—1923 . . . . .           | 282      |
| Behausungsziffer 1910—1920 . . . . .  | 138      |
| — Volkszählungen 1870—1920 . . . . .  | 18       |
| Belegungsziffer der Krankenanstalten . . . . .                                      | 124      |
| Beleuchtung, mittlere Jahrespreise 1911—1923 . . . . .                              | 174, 175 |
| — öffentliche, Staatsausgaben 1913, 1921 bis 1923 . . . . .                         | 281      |
| Bernoullianum (Sternwarte), geographische Lage . . . . .                            | 2        |
| Beruf der Eheschliessenden . . . . .  | 33, 41   |
| — der Eingebürgerten . . . . .  | 102      |
| — der Eltern der Lebendgeborenen . . . . .  | 33       |
| — der Eltern der Totgeborenen . . . . .   | 33       |
| — der Gestorbenen . . . . .   | 33       |
| — der Gewanderten . . . . .   | 90—92    |
| — der Stellensuchenden . . . . .  | 158—160  |
| — und Todesursache . . . . .  | 74, 75   |
| — Arbeitsmarkt . . . . .  | 158—160  |
| — Arbeitslosigkeit . . . . .  | 164      |
| Berufsgruppen der Wohnbevölkerung (Volkszählungen 1900—1920) . . . . .              | 20       |
| Berufsklassen der Bevölkerung (Volkszählungen 1870—1920) . . . . .                  | 20       |
| Berufskombination der Eheschliessenden . . . . .                                    | 41       |
| Berufsstellung der gezählten Personen 1900 bis 1920 . . . . .                       | 21       |
| Berufswahl der nicht mehr schulpflichtigen, austretenden Schüler . . . . .          | 305, 306 |
| Berufszugehörige, mittelbare, Volkszählungen 1900—1920 . . . . .                    | 21       |
| — unmittlere, Volkszählungen 1900—1920 . . . . .                                    | 21       |
| Beschäftigung, tatsächliche, der Schüler nach Beendigung der Schulpflicht . . . . . | 306      |
| Besoldungen der Staatsangestellten . . . . .  | 283, 315 |
| Bestattungen 1900—1923 . . . . .  | 308      |
| Bestattungswesen, Staatsausgaben 1913, 1921 bis 1923 . . . . .                      | 281      |
| Betätigung der nicht mehr schulpflichtigen Schüler . . . . .                        | 305      |

|  | Seite         |
|--|---------------|
| Betreibungen 1910—1923 . . . . .   | 132           |
| Betriebe, öffentliche, Gehälter, Löhne und Pensionen 1917—1923 . . . . .   | 284           |
| Betriebsergebnisse der Eisenbahnen in den Basler Bahnhöfen 1913—1923 . . . . .   | 249, 250      |
| Betriebslänge der Basler Strassenbahnen . . . . .  | 237           |
| Bevölkerungsbewegung . . . . .   | 26—105        |
| — natürliche, Übersicht seit 1901 . . . . .  | 26—33         |
| Bevölkerungsbilanzen . . . . .   | 114—118       |
| — nach Geburtsjahrgängen . . . . .   | 115—117       |
| — nach Heimat 1920—1923 . . . . .  | 114           |
| — für die Zeit zwischen den Volkszählungen 1910 und 1920 . . . . .   | 118           |
| Bevölkerungsentwicklung . . . . .  | 106—118       |
| Bevölkerungsstand . . . . .  | 18—25         |
| — aus den Volkszählungen 1835—1920 . . . . .   | 18—21         |
| — nach den neuesten Volkszählungsergebnissen . . . . .   | 21—25         |
| Bevölkerungsstatistik . . . . .  | 17—128        |
| Bewölkung, Normalwert . . . . .  | 5             |
| — Mittelwert seit 1901 . . . . .   | 6             |
| — im Jahre 1923 . . . . .  | 7, 10         |
| Bienenhaltung 1886—1918 . . . . .  | 212           |
| Bildende Kunst, Kunstmuseum, Staatsausgaben 1913, 1921—1923 . . . . .  | 282           |
| Billetsteuer . . . . .   | 279           |
| Birseckbahn, Betriebsergebnisse 1913—1923 . . . . .  | 252           |
| Birsigtalbahn, Betriebsergebnisse im Bahnhof Basel 1913—1923 . . . . .   | 249           |
| — Personen-Güterverkehr und Gesamteinnahmen im Bahnhof Basel 1913—1923 . . . . .   | 249           |
| Bodensee, Wasserstand am Rorschacher Pegel 14 Bodenverschuldung, Änderung nach Bezirken 1901—1923 und nach Titeln 1923 . . . . .             | 136           |
| — Grundpfandverschreibungen 1923 . . . . .   | 136           |
| — Schuldbriefe 1923 . . . . .  | 136           |
| Börse, kotierte Effekten 1900—1923, Gesamtumsatz . . . . .   | 132           |
| Brandfälle nach Brandursache u. Schadenssumme 1911—1923 . . . . .  | 246—248       |
| — nach Jahreszeiten und nach Stadtteilen 1911—1923 . . . . .   | 246           |
| — 1923 mit mehr als 2000 Franken Schadenssumme . . . . .   | 248           |
| Brandversicherte Gebäude 1880—1923 . . . . .   | 245           |
| Brandversicherungsanstalt . . . . .  | 245—248       |
| — Betriebsrechnung 1880—1923 . . . . .   | 245           |
| — Vermögensrechnung 1880—1923 . . . . .  | 245           |
| — Versicherte Gebäude . . . . .  | 245           |
| — Gehälter und Löhne der Angestellten 1923 . . . . .   | 284           |
| — Rechnungsergebnisse 1919—1923 . . . . .  | 288           |
| Brandversicherungssumme der neu erstellten Bauobjekte 1906—1923 nach Hauptarten der Objekte und nach Stufen der Versicherungssumme . . . . . | 230, 231      |
| Brennmaterialien, Mittlere Jahrespreise 1911 bis 1923 . . . . .  | 174, 175      |
| Briefpostverkehr in Basel . . . . .  | 255, 256      |
| Brotpreise, Mittlere Jahrespreise 1911—1923 . . . . .  | 166, 167      |
| — Monatspreise 1923 und Umsatzmengen des A. C. V. . . . .  | 170, 171, 213 |
| Brücken und Stege, Uferverbauungen, Staatsausgaben 1913, 1921—1923 . . . . .   | 281           |
| Bürgerliches Armenamt . . . . .  | 268           |
| Bürgerrechtsänderungen . . . . .   | 99—105        |
| — im Jahrzehnt 1910—1920, Gesamtsumme . . . . .  | 118           |
| — aus Einbürgerungen, Eheschliessungen und Legitimationen nach der früheren Heimat 1911—1923 . . . . .                                       | 100           |
| Bürgerspital, aufgenommene Patienten nach Geschlecht, Heimat und Wohnort 1901 bis 1923 . . . . .   | 125           |

|   | Seite    |
|---|----------|
| Bürgerspital, Belegungsziffer . . . . .   | 124      |
| — Bettenzahl . . . . .  | 124      |
| — durchschnittliche Aufenthaltsdauer . . . . .                                    | 124      |
| — durchschnittliche Besetzung . . . . .   | 125      |
| — Frequenz . . . . .  | 124      |
| — Patientenaufnahmen nach Wochen und<br>Monaten 1920—1923 . . . . .               | 124, 125 |
| — Patientenzahl . . . . .   | 124      |
| — Pflgetage nach Abteilungen . . . . .  | 125      |
| — Verpflegungstage . . . . .  | 124      |
| Bundesbahnen, Betriebsergebnisse im Bahnhof<br>Basel 1913—1923 . . . . .          | 249      |
| — Personen-, Güterverkehr und Gesamtrein-<br>einnahmen im Bahnhof Basel 1913—1923 | 249      |
| Burgvogtei, Volkshaus und Lesesäle, Staats-<br>ausgaben 1913, 1921—1923 . . . . . | 282      |

**C**heckverkehr der eidgen. Post in Basel 1923 254, 256

**D**epartement des Innern, Gehälter und Löhne  
  der Angestellten 1923 . . . . . 284  
Desinfektionen 1913—1923 . . . . . 119  
Diagramme:

|  |                    |
|--|--------------------|
| — Allgemeine Ziffern zur Bevölkerungsbewe-<br>gung im Kanton Basel-Stadt 1870—1921                                     | 111                |
| — Grosse Basler Indexziffer 1911—1922 . . . . .  | 203                |
| — Leerwohnungs- und Nettozuwachsfiguren seit<br>1900 . . . . .   | 146                |
| — Mittlere Wohnbevölkerung des Kantons<br>Basel-Stadt 1850—1920 . . . . .  | 107                |
| — Personalbestand der öffentlichen Verwaltung<br>des Kantons Basel-Stadt. Stand 1909<br>= 100 . . . . .                | 310                |
| — Plan der Stadt Basel. Statistische Bezirke   | 16                 |
| — Plan der Stadt Basel. Die 18 Wohnviertel<br>in 56 Teilviertel aufgelöst . . . . .                                    | 326                |
| — Preisindexzahlen für Brot, Milch und Fleisch<br>1911—1923 . . . . .  | 194                |
| — Tägliche Sonnenscheindauer, Temperatur-<br>mittel und Niederschlagsmengen in Basel<br>(Bernoullianum) 1923 . . . . . | 11                 |
| — Tagesausgaben einer fünfköpfigen Familie<br>für Milch, Brot und Fleisch 1891—1923 . . . . .                          | 193                |
| — Übersichtsplan des Kantons Basel-Stadt . . . . .   | 2                  |
| Diakonissenhaus Riehen, Belegungsziffer 1921<br>bis 1923 . . . . .   | 124                |
| — Bettenzahl 1921—1923 . . . . .   | 124                |
| — Frequenz 1921—1923 . . . . .   | 124                |
| — Patientenzahl 1921—1923 . . . . .  | 124                |
| — Verpflegungstage 1921—1923 . . . . .   | 124                |
| Dienstbefreite bei Rekrutenaushebungen . . . . .   | 127, 128           |
| Dienstbefreiungsgründe bei Rekrutenaushebungen   | 128                |
| Dienstbotenheim, Staatsausgaben 1913, 1921<br>bis 1923 . . . . .   | 282                |
| Diensttaugliche bei Rekrutenaushebungen . . . . .  | 127, 128           |
| Dörrobst, Preise . . . . .   | 166, 167, 170, 171 |
| Drillingengeburt . . . . .   | 44, 49             |
| Droschken in Basel . . . . .   | 256                |
| Durchschnittsalter der Eheschliessenden . . . . .  | 39                 |

|  |         |
|--|---------|
| Ehedauer der geschiedenen Ehen . . . . .   | 43      |
| Ehelich geborene Kinder . . . . .  | 45, 47  |
| Ehelösungen 1901—1923 . . . . .  | 43, 112 |
| — Gesamtzahl nach Vierteljahren 1923 . . . . .   | 43      |
| Ehen, geschiedene, nach Dauer, Heimat, Kinder-<br>zahl, Konfession und Scheidungsgrund . . . . . | 43      |
| Ehescheidungen der Wohnbevölkerung nach<br>Scheidungsgrund und Ehedauer 1923 . . . . .           | 43      |
| Eheschliessende, Alter 1901—1923 . . . . .   | 39      |
| — Altersklassen und Zivilstand kombiniert  | 40, 41  |

|   | Seite          |
|---|----------------|
| Eheschliessende, Beruf und Berufsstellung . . . . .   | 33, 41         |
| — Durchschnittsalter 1901—1923 . . . . .  | 39             |
| — Heimatkombinationen 1911—1920, 1923 . . . . .   | 37             |
| — Jahresübersichten nach Trauungsort und<br>Wohnort 1901—1923 . . . . .                                   | 34             |
| — nach Jahreszeiten seit 1901 . . . . .   | 30             |
| — Konfessionskombinationen 1911—1923 . . . . .  | 38             |
| — nach Monaten seit 1901 . . . . .  | 26—28          |
| — Zivilstand 1923 . . . . .   | 35, 36         |
| Eheschliessungen . . . . .  | 26, 30—41      |
| — verteilt auf die ausgeglichenen Kalender-<br>monate . . . . .   | 30             |
| Eheschliessungsziffer . . . . .   | 27             |
| Eidgenöss. Post in Basel, Briefpostverkehr  | 255, 256       |
| — Checkverkehr . . . . .  | 254, 256       |
| — Einzugsmandate . . . . .  | 255, 256       |
| — Paketverkehr . . . . .  | 254, 256       |
| — Postanweisungsverkehr . . . . .   | 254, 256       |
| Einbürgerungen . . . . .  | 99—105         |
| — Aufenthaltsdauer der Eingebürgerten   | 102, 103       |
| — Einbürgerungsart, Geschlecht, Heimat, Kon-<br>fession . . . . .   | 99             |
| — Einkaufsgebühren . . . . .  | 105            |
| — Familien nach ihrer Grösse . . . . .  | 101            |
| — Familienstand und Heimat . . . . .  | 104            |
| — nach Geburtsjahrgängen . . . . .  | 105            |
| — nach Geburtsort . . . . .   | 102, 103       |
| — nach Kalendermonaten . . . . .  | 101            |
| — Zivilstand . . . . .  | 102            |
| Einfamilienhäuser, neu erstellte . . . . .  | 219—222        |
| Einigungsamt, staatliches, Staatsausgaben 1913,<br>1921—1923 . . . . .                                    | 282            |
| Einkaufsgebühren bei Einbürgerungen . . . . .   | 105            |
| Einkommen, versteuertes 1900—1923 . . . . .   | 274            |
| Einkommensteuer 1900—1923 . . . . .   | 274            |
| Einteilung des Kantons Basel-Stadt in statisti-<br>sche Bezirke . . . . .                                 | 324            |
| Einzelfirmen, im Handelsregister eingetragene,<br>seit 1890 . . . . .                                     | 204            |
| Einzelpersonen, eingebürgerte . . . . .   | 99, 101, 104   |
| — gewanderte . . . . .  | 84, 88, 89, 91 |
| Einzugsmandate in Basel 1923 . . . . .  | 255, 256       |
| Eistage, Mittelwerte . . . . .  | 5, 6, 10       |
| Elektrischer Strom, Preis 1911—1923 . . . . .   | 174            |
| Elektrizitätswerk, Anlagekapital, Erstellungs-<br>kosten und Erträge . . . . .                            | 286—288        |
| — Abonnements, Anschlusswerte und Energie-<br>verluste . . . . .  | 241            |
| — Betriebsergebnisse 1923 . . . . .   | 242            |
| — Betriebsergebnisse des Kraftwerkes Augst . . . . .  | 241            |
| — Extremleistungen und Erlös aus Strom-<br>abgabe . . . . .   | 221            |
| — Gehälter und Löhne der Angestellten 1923  | 284            |
| — Rechnungsergebnisse in 1000 Franken . . . . .   | 222            |
| — Strombedarf und Stromabgabe in 1000 Kwh<br>. . . . .  | 241, 242       |
| Elsass-Lothringerbahn, Betriebsergebnisse im<br>Bahnhof Basel 1913—1923 . . . . .                         | 250            |
| — Personen-, Güterverkehr und Gesamtrein-<br>einnahmen im Bahnhof Basel 1913—1923                         | 250            |
| Erbgang und Erteilung von Grundstücken nach<br>Zahl, Art und Bebauung 1912—1923 . . . . .                 | 133            |
| Erbschaftssteuer, Erben, Erbanfall und Be-<br>steuerung 1923 . . . . .                                    | 279            |
| — Ertrag der Erbschaftssteuer 1910—1923 . . . . .   | 279            |
| Erlenpark, Areal . . . . .  | 3              |
| Erwerbsgesellschaften, anonyme, Kapital, Ge-<br>schäftserträge und Besteuerung 1900 bis<br>1923 . . . . . | 277, 278       |
| Erwerbstätige der Wohnbevölkerung, Volks-<br>zählungen 1900—1920 . . . . .                                | 21             |

|  | Seite              |
|--|--------------------|
| Erwerbswirtschaftliche Anstalten, öffentliche, Erstellungskosten, Anlagekapital, Reserven, Rendite . . . . . | 286—288            |
| Erziehungsanstalten, Anstalt zur Hoffnung . . . . .  | 307                |
| — Gute Herberge . . . . .  | 307                |
| — Klosterfiechten . . . . .  | 307                |
| Erziehungsdepartement, Gehälter, Löhne der Angestellten 1923 . . . . .                                       | 283                |
| <b>F</b> abrikgebäude und Werkstätten, neu erstellt seit 1905 . . . . .                                      | 219, 220           |
| Fabrikgesetz, ihm unterstellte Firmen . . . . .  | 234                |
| Fabrikstatistik, Ergebnisse vom September 1923 . . . . .   | 235                |
| Fahrbewilligungen, erteilte . . . . .  | 256                |
| Fahrräder im Kanton . . . . .  | 256                |
| Familien, gewanderte . . . . .   | 84, 88, 89, 91, 96 |
| Festungsgebiet, altes, in Basel, Areal . . . . .   | 3                  |
| Feuchtigkeit, relative, der Luft, Normalwert nach Monaten . . . . .  | 5                  |
| — Mittelwert nach Jahren seit 1901 . . . . .   | 6                  |
| — im Jahre 1923 . . . . .  | 7                  |
| Feuerbestattungen 1900—1923 . . . . .  | 308                |
| Feuerwehrsteuer 1910—1923 . . . . .  | 279                |
| Finanzdepartement, Gehälter und Löhne der Angestellten 1923 . . . . .  | 283                |
| Finanzen, öffentliche Verwaltung . . . . .   | 270—288            |
| — öffentliche Anstalten . . . . .  | 286—288            |
| Fischpreise, mittlere Jahrespreise 1911—1923 . . . . .   | 165                |
| — Monatspreise 1923 . . . . .  | 168                |
| Fleisch und Fleischwaren, mittlere Jahrespreise 1911—1923 . . . . .  | 165                |
| — Preise nach Monaten 1923 . . . . .   | 168—169            |
| — Umsatzen des A. C. V. . . . .  | 213                |
| Fleischschau bei den Schlachtungen 1923 . . . . .  | 215                |
| Fleischverbrauch im Kanton Basel-Stadt 1914—23 . . . . .   | 214                |
| Fleischversorgung . . . . .  | 214                |
| — Berechnete konsumfähige Fleischmenge der geschlachteten Tiere in 1000 kg 1914 bis 1923 . . . . .           | 214, 215           |
| — Schlachttiere, Qualität u. Herkunft 1913—23 . . . . .  | 214                |
| — Schlachtungen 1914—1923 . . . . .  | 214, 215           |
| Flussbadanstalten, Staatsausgaben 1913, 1921 bis 1923 . . . . .  | 282                |
| Fortschreibung der Wohnbevölkerung im Anschluss an die Volkszählung 1920 . . . . .                           | 118                |
| Frauenarbeitsschule . . . . .  | 300, 302, 303      |
| — Staatsausgaben 1913, 1921—1923 . . . . .   | 281                |
| Frauenbekleidung, Preise von Artikeln 1912 bis 1923 . . . . .  | 178                |
| Frauenspital 1921—1923, Belegungsziffer . . . . .  | 124, 126           |
| — Aufenthaltsdauer, durchschnittliche . . . . .  | 126                |
| — Belegung, durchschnittliche . . . . .  | 126                |
| — Bettenzahl . . . . .   | 124                |
| — Frequenz . . . . .   | 124                |
| — Gehälter und Löhne der Angestellten 1923 . . . . .   | 284                |
| — Patientenaufnahmen 1900—1923 . . . . .   | 126                |
| — Patientenzahl . . . . .  | 124                |
| — Rechnungsergebnisse 1919—1923 . . . . .  | 288                |
| — Todesfälle 1900—1923 . . . . .   | 126                |
| — Verpflegungstage . . . . .   | 124                |
| Friedhöfe der Stadt, Areal . . . . .   | 3                  |
| Friedmatt . . . . .  | 124, 126, 284, 288 |
| Frosttage, Mittelwerte . . . . .   | 5, 6, 10           |
| <b>G</b> arne, Preiserhebung Dezember 1912—1923 . . . . .  | 176                |
| Gastroenteritis 1870—1923 . . . . .  | 340                |
| Gasverbrauch überhaupt 1900—1923 in 1000 cbm . . . . .   | 239                |
| — für öffentliche Beleuchtung . . . . .  | 239                |
| Gaswerk . . . . .  | 239—240            |
| — Anlagekapital, Erstellungskosten und Erträge . . . . .   | 286—288            |

|   | Seite              |
|---|--------------------|
| Gaswerk, Gaserzeugung und Nebenprodukte 1900 bis 1923 . . . . .                               | 239                |
| — Gehälter und Löhne der Angestellten 1923 . . . . .  | 284                |
| — Leitungen, Abonnenten und Flammenzahl . . . . .   | 239                |
| — Rechnungsergebnisse in 1000 Franken . . . . .   | 240                |
| — Verlust an Gas 1900—1923 . . . . .  | 239                |
| Geborene überhaupt . . . . .  | 26—33, 44, 46—48   |
| — Auswärts Geborene . . . . .   | 45, 47             |
| — in Anstalten Geborene . . . . .   | 49                 |
| — Beruf der Eltern . . . . .  | 33                 |
| — Geburtsmonat . . . . .  | 26, 47             |
| — Geburtsort . . . . .  | 45                 |
| — Geschlecht . . . . .  | 44, 45, 47         |
| — Heimat . . . . .  | 32                 |
| — Jahreszeiten der Geburt . . . . .   | 51                 |
| — Legitimität . . . . .   | 46—48, 51          |
| — mehrfache Geburten . . . . .  | 44, 49             |
| — Ortsanwesende . . . . .   | 29, 44, 46—48      |
| — Ortsfremde . . . . .  | 44                 |
| — Wohnort der Eltern . . . . .  | 51                 |
| — verteilt auf die ausgeglichenen Kalendermonate . . . . .                                    | 30                 |
| Geburten 1901—1923 . . . . .  | 44                 |
| Geburtenüberschuss seit 1901 . . . . .  | 26—28              |
| — zwischen den Volkszählungen 1910 und 1920 . . . . .   | 118                |
| Geburtensziffern 1901—1923 . . . . .  | 45                 |
| Geburtshilfe und Säuglingspflege, Staatsausgaben 1913, 1921—1923 . . . . .                    | 282                |
| Geflügelhaltung im Kanton . . . . .   | 212                |
| Gehälter, Löhne und Pensionen der Staatsangestellten 1917—1923 . . . . .                      | 283, 284           |
| Gemeindesteuer, städtische . . . . .  | 276                |
| Gemeinnützige Anstalten, Rechnungsergebnisse 1919—1923 . . . . .                              | 288                |
| Gemüse, mittlere Jahrespreise 1911—1923 . . . . .   | 166, 167           |
| — Mittelpreise 1923, 1912—1913, 1919—1921 . . . . .   | 172, 173           |
| Genossenschaften, eingetragene, im Handelsregister seit 1890 . . . . .                        | 204                |
| — Kapital, Geschäftserträge und Besteuerung . . . . .   | 277, 278           |
| Gepflasterte Strassen, Bestand der festen Beläge . . . . .                                    | 4                  |
| Gerichte und Staatsanwaltschaft, Staatsausgaben 1913, 1921—1923 . . . . .                     | 281                |
| Gerichtsärztliche Untersuchungen 1923 . . . . .   | 308                |
| Geschäftshäuser und öffentliche Gebäude, fertiggestellte, seit 1905 . . . . .                 | 219, 220, 222, 223 |
| Geschäftsräume, leerstehende, bei den Dezembererhebungen 1904—1923 . . . . .                  | 143—146            |
| Geschäftsviertel der Stadt . . . . .  | 16                 |
| Geschlecht der Wohnbevölkerung 1920 und 1910 . . . . .  | 24                 |
| Geschlechtsverhältnis der Bevölkerung auf Grund der Volkszählungen 1870—1920 . . . . .        | 18                 |
| Geschworene, eidgen., Wahlen . . . . .  | 291                |
| Gesellschaften mit beschränkter Haftung, eingetragene im Handelsregister, seit 1890 . . . . . | 204                |
| Gestorbene überhaupt, Ortsanwesende, 1901 bis 1923 . . . . .                                  | 52                 |
| Gestorbene der Wohnbevölkerung 1901—1923 . . . . .  | 52                 |
| — Altersklassen . . . . .   | 54—60, 79—82       |
| — Anstalten in — Gestorbene . . . . .   | 71                 |
| — Beruf . . . . .   | 33                 |
| — Geburtsjahre . . . . .  | 57—60              |
| — Heimat . . . . .  | 31, 32, 68, 69     |
| — Jahreszeit des Todes . . . . .  | 30                 |
| — Sterbemonat . . . . .   | 26, 28, 55         |
| — Sterbeziffern, allgemeine . . . . .   | 53                 |
| — Todesursachen . . . . .   | 70—82              |
| — Wohnviertel . . . . .   | 31, 68, 69         |
| — Zivilstand . . . . .  | 57—60, 72          |
| Gestorbene nach Todesursachen, kombiniert mit — Altersklassen . . . . .                       | 73, 76, 79, 82     |
| — Beruf . . . . .   | 74                 |

|   | Seite      |
|---|------------|
| Gestorbene nach Todesursachen kombiniert mit Heimat . . . . .   | 72, 76, 77 |
| — Sterbemonat . . . . .   | 70, 71     |
| — Sterbeort . . . . .   | 71         |
| — Wohnort . . . . .   | 75         |
| — Zivilstand . . . . .  | 72         |
| Gesundheitspolizei, Epidemiebekämpfung, Staatsausgaben 1913, 1921—1923 . . . . .                      | 282        |
| Gesundheitsverhältnisse . . . . .   | 119—128    |
| Gesprächszahlen im Telefonverkehr 1923 . . . . .  | 255, 256   |
| Gesteuerte Strassen, deren Oberfläche . . . . .   | 4          |
| Gewebe, Preiserhebung im Dezember 1912—1923 . . . . .   | 174—176    |
| Gewerbeförderung, Staatsausgaben 1913, 1921—23 . . . . .  | 282        |
| Gewerbeinspektorat, Staatsausgaben 1913, 1921 bis 1923 . . . . .                                      | 282        |
| Grösse der neuen Wohnungen der Stadt seit 1905 . . . . .  | 224        |
| Grossratssitze, Verteilung auf Wahlquartiere und Gemeinden . . . . .                                  | 21         |
| Grossratswahlen 1908—1923 . . . . .   | 293—296    |
| Grundbuchamt, Eintragungen 1912—1923 . . . . .  | 307        |
| Grundbuch und Handelsregister, Staatsausgaben 1913, 1921—1923 . . . . .                               | 281        |
| Grundbuchgeometerbureau, Staatsausgaben 1913, 1921—1923 . . . . .                                     | 281        |
| Grundbesitzwechsel . . . . .  | 133—135    |
| Grundstücke, freihändiger Verkauf 1912—1923 nach Zahl, Art und Bebauung . . . . .                     | 133        |
| Grundwasserstand . . . . .  | 14         |
| Güterrechtsregister, Stand der Eintragungen auf 31. Dezember 1912—1923 . . . . .                      | 307        |
| Gute Herberge, Mädchenerziehungsanstalt . . . . .   | 307        |
| Gymnasium . . . . .   | 299—301    |
| — Staatsausgaben 1913, 1921—1923 . . . . .  | 281        |
| <b>H</b> andänderungen, nach Monaten 1923 . . . . .   | 134        |
| — nach Zahl und Fläche 1912—1923 . . . . .  | 133        |
| — nach Wohnvierteln und Gemeinden 1923 . . . . .  | 135        |
| — Verkauf freihändig und Zwangsverkauf 1913—1923 . . . . .  | 133—135    |
| — Umsatzsummen 1912—1923 . . . . .  | 134        |
| Handelsregister . . . . .   | 204—208    |
| — Art und Zweck der eingetragenen Firmen . . . . .  | 205        |
| — Änderungen im Bestande der eingetragenen Firmen 1923 . . . . .                                      | 207, 208   |
| — Ausländische Firmen, eingetragen im Handelsregister Ende 1923 . . . . .                             | 205        |
| — Bewegung des eingetragenen schweizer. Kapitals 1923 . . . . .                                       | 208        |
| — Eingetragene Firmen 1890—1923 . . . . .   | 204        |
| — Eintragungen und Löschungen seit 1911 . . . . .   | 207        |
| — Geschäftssitz der eingetragenen Firmen . . . . .  | 204        |
| — Schweizer Firmen mit eingetragenen Kapital nach Art und Kapital . . . . .                           | 205        |
| — Schweizer Gesellschaften nach Kapital und Zweck . . . . .   | 206, 207   |
| Hausgeräte, Preise 1912—1923 . . . . .  | 178        |
| Haushaltungen nach Stadtteilen, Gemeinden. Wohnvierteln u. Quartieren 1920 u. 1910 . . . . .          | 22         |
| Haushaltungsgrösse, Volkszählungen 1870—1920 . . . . .  | 18         |
| Haushaltungsrechnungen von Basler Familien 1912, 1919—1923 . . . . .                                  | 183—192    |
| — Hauptergebnisse der Haushaltsrechnungen von 33 Basler Haushaltungen aus dem Jahre 1923 . . . . .    | 189        |
| — Hauptergebnisse dreijähriger Haushaltsrechnungen von 28 Basler Familien 1921 bis 1923 . . . . .     | 190, 191   |
| — Durchschnittliche Einnahmen und Ausgaben pro Familie 1912, 1919—1923 . . . . .                      | 184, 185   |
| — Durchschnittliche Ausgaben für Nahrungs- und Genussmittel pro Familie 1912, 1919 bis 1923 . . . . . | 186, 187   |

|   | Seite          |
|---|----------------|
| Haushaltungsrechnungen, Anteil der Ausgaben-<br>gruppen an den Gesamtausgaben 1912,<br>1919—1923 . . . . .                                    | 188            |
| — Verbrauchsmengen v. Nahrungsmitteln und<br>anderen Bedarfsartikeln pr. Konsumeinheit . . . . .  | 188            |
| — Indexzahlen für Einnahmen und Ausgaben<br>pro Konsumeinheit 1912—1923 . . . . .   | 192            |
| — Zahl u. Grösse der beteiligten Haushaltungen . . . . .  | 183            |
| Haushaltungswohnungen 1920 . . . . .  | 142            |
| Hauskehrabfuhr . . . . .  | 119            |
| — Staatsausgaben 1913, 1921—1923 . . . . .  | 282            |
| Hebammen im Kanton 1880—1923 . . . . .  | 119            |
| Heilanstalten, Beamte, Angestellte nach Be-<br>soldungsklassen 1923 . . . . .   | 313            |
| — Jahresausgaben für Besoldungen 1923 . . . . .   | 315            |
| — Staatsarbeiter nach Lohnklassen 1923 . . . . .  | 314            |
| Heil- und Pflegeanstalten, Personalbestand 1909<br>bis 1923 . . . . .   | 310            |
| Heil- und Pflegeanstalt Friedmatt, Belegungs-<br>ziffer 1921—1923 . . . . .   | 124, 126       |
| — Bettenzahl . . . . .  | 124, 126       |
| — Durchschnittliche Belegung . . . . .  | 126            |
| — Entlassungen von Patienten . . . . .  | 126            |
| — Frequenz . . . . .  | 124, 126       |
| — Gehälter und Löhne der Angestellten 1923 . . . . .  | 284            |
| — Patientenzahl . . . . .   | 124, 126       |
| — Rechnungsergebnisse 1919—1923 . . . . .   | 288            |
| — Todesfälle . . . . .  | 126            |
| — Verpflegungstage . . . . .  | 124, 126       |
| Heimat der Bevölkerung (Volkszählungen 1837<br>bis 1920) . . . . .  | 19             |
| — der Gestorbenen . . . . .   | 31, 32, 68, 69 |
| — der Wohnbevölkerung 1920 und 1910 . . . . .   | 24, 25         |
| Heimatschutz und Denkmalpflege, Staats-<br>ausgaben 1913, 1921—1923 . . . . .   | 282            |
| Heiratsziffer . . . . .   | 27             |
| Hilfsspital, Rechnungsergebnis 1919—1923 . . . . .  | 288            |
| Himmelsbeschaffenheit, Niederschlag und Wind-<br>richtungen 1923 . . . . .  | 7              |
| Hochbautätigkeit, Förderung derselben. Staats-<br>ausgaben 1913, 1921—1923 . . . . .  | 282            |
| Holdingsgesellschaften, Kapital und Besteuerung<br>1922—1923 . . . . .  | 277, 278       |
| Hydrographische Verhältnisse . . . . .  | 12             |
| <b>J</b> ahreszeiten der Todesfälle . . . . .   | 30             |
| Jakobsbergerholz, Areal . . . . .   | 3              |
| Justizdepartement, Gehälter und Löhne der<br>Angestellten . . . . .   | 283            |
| Immatrikulierte Studierende an der Universität . . . . .  | 297            |
| Indexziffern . . . . .  | 193—202        |
| — für Nahrungsmittel und andere Bedarfs-<br>artikel 1911—1923, Basis Januar 1912<br>= 100, Kleine Basler Indexziffer . . . . .                | 198, 199       |
| — Grundlage der Basler Monatsindexziffer<br>(Kleine Basler) . . . . .   | 196, 197       |
| — Grundlage der Vierteljahrsindexziffer<br>(Grosse Basler) . . . . .  | 200, 201       |
| — Tagesausgaben einer fünfköpfigen Familie<br>für Brot, Milch und Fleisch 1891—1923.<br>Beträge und Indexziffern . . . . .                    | 193, 194       |
| — Monatsausgaben für Nahrungsmittel und<br>andere Bedarfsartikel 1911—1923. Index-<br>ziffern hierzu . . . . .                                | 198, 199       |
| — Vierteljahrsindexziffern für Nahrungsmittel,<br>andere Bedarfsartikel, Miete und Steuern<br>1911—1923 (Grosse Basler Indexziffer) . . . . . | 202            |
| Industriegeleise St. Johann, Anlagekapital, Er-<br>stellungskosten und Erträge . . . . .  | 286—288        |
| Industrielle Betriebe des Staates, Erststellungs-<br>kosten, Anlagekapital, Reserven und Ren-<br>dite . . . . .                               | 286—288        |

|  | Seite      |
|--|------------|
| Industrielle Betriebe, Beamte und Angestellte  |            |
| 1923 nach Besoldungsklassen . . . . .  | 313        |
| — Staatsarbeiter nach Lohnklassen 1923 . . . . .   | 314        |
| — Änderungen im Personalbestand 1923 . . . . .   | 266        |
| — Jahresausgaben für Besoldungen 1923 . . . . .  | 315        |
| — Pensionierte ehemalige Staatsangestellte 1923 . . . . .  | 319        |
| Infektionskrankheiten, anzeigepflichtige . . . . .   | 338        |
| Infektionskrankheiten 1911—1923 120—123, 338, 340  |            |
| — Meldungen 1911—1923 nach Monaten, Altersklassen und Wohnort . . . . .                                | 120—123    |
| — Todesfälle 1911—1923 . . . . .   | 120        |
| Infektionskrankheiten in der Stadt Basel 1870—1919: Abdominaltyphus und Gastroenteritis . . . . .      | 340        |
| Inhaltsverzeichnis, systematisches . . . . .   | V—VII      |
| Initiativbegehren, Abstimmung über verschiedene . . . . .  | 290—292    |
| <b>K</b> analisation, Staatsausgaben 1913, 1921 bis 1923 . . . . .                                     | 282        |
| Kanalisationsnetz, Gesamtlänge . . . . .   | 119        |
| Kantonalbank, Dotationskapital, Reserven und Erträge . . . . .   | 286—288    |
| — Gehälter und Löhne der Angestellten 1923 . . . . .   | 284        |
| Kanton Basel-Stadt, Areal- und Naturverhältnisse . . . . .   | 1—16       |
| — Allmend . . . . .  | 4          |
| — Ausdehnung . . . . .   | 2          |
| — Bodenfläche . . . . .  | 3          |
| — Geographische Lage . . . . .   | 2          |
| — Gliederung, politische, des Kantons . . . . .  | 21         |
| — Grundfläche und Landeskulturverhältnisse . . . . .   | 3          |
| — Höhenverhältnisse . . . . .  | 3          |
| — Kleingärten, Areal . . . . .   | 4          |
| — Klima und Witterung . . . . .  | 5—11       |
| — klimatische Mittelwerte . . . . .  | 5, 6       |
| — Länge der Kantonsgrenzen . . . . .   | 3          |
| — Landeskulturverhältnisse . . . . .   | 3          |
| — Oberflächengestaltung . . . . .  | 2          |
| — Öffentliche Anlagen, deren Areal . . . . .   | 4          |
| — Öffentliche Strassen und Plätze, deren Areal . . . . .   | 4          |
| — Öffentliche Verwaltung, Jahresausgaben für Besoldungen 1923 (ohne Lehrer und Bankpersonal) . . . . . | 315        |
| — Übersichtsplan des Kantons Basel-Stadt . . . . .   | 2          |
| — Wohnbevölkerung, mittlere seit 1835 nach Geschlecht und Heimat . . . . .                             | 106—109    |
| Kantonschemiker, Tätigkeit . . . . .   | 216        |
| Kinder, noch nicht schulpflichtige, gestorben . . . . .  | 304        |
| Kinderspital 1921—1923, Belegungsziffer . . . . .  | 124        |
| — Bettenzahl . . . . .   | 124        |
| — Frequenz . . . . .   | 124        |
| — Patientenzahl . . . . .  | 124        |
| — Verpflegungstage . . . . .   | 124        |
| Kindersterblichkeit, nach Altersjahren . . . . .   | 57         |
| — Altersklassen . . . . .  | 54         |
| — Geburtsjahren . . . . .  | 57, 61     |
| — Heimat . . . . .   | 55, 57, 61 |
| — Legitimität . . . . .  | 64         |
| — Sterbemonaten . . . . .  | 55, 56     |
| — Sterbequartalen . . . . .  | 57, 62     |
| — Todesursachen . . . . .  | 72         |
| Kinematographen 1921—1923, Ertrag der Billetsteuer . . . . .   | 280        |
| — Zahl der Veranstaltungen und der Besucher . . . . .  | 280        |
| Kirchendienst, Staatsausgaben 1913, 1921 bis 1923 . . . . .  | 282        |
| Kleingärten, Areal . . . . .   | 4          |

|   | Seite    |
|---|----------|
| Kleinhüningen, mittlere Wohnbevölkerung 1835 bis 1890 . . . . .                     | 106      |
| Kleinkinderanstalten . . . . .  | 301      |
| — Staatsausgaben 1913, 1921—1923 . . . . .  | 281      |
| Kleinverkaufsstellen für Wein, Bier und Qualitäts-spirituosen . . . . .             | 309      |
| Klosterflechten, Erziehungsanstalt . . . . .  | 307      |
| Knabenhandarbeitskurse, Staatsausgaben 1913, 1921—1923 . . . . .                    | 281      |
| Kochgas, Preis 1911—1923 . . . . .  | 178      |
| Körperpflege (Turnen, Sport), Staatsausgaben 1913, 1921—1923 . . . . .              | 282      |
| Kollektivgesellschaften, eingetragene im Handelsregister seit 1890 . . . . .        | 204      |
| Kolonialwaren, mittlere Jahrespreise 1911—1923 . . . . .                            | 166, 167 |
| — Monatspreise 1923 und Umsatzmengen des A. C. V. . . . .                           | 170, 171 |
| Kommanditaktiengesellschaften, im Handelsregister eingetragene, seit 1890 . . . . . | 204      |
| Kommanditgesellschaften, eingetragene im Handelsregister seit 1890 . . . . .        | 204      |
| Konfession der Bevölkerung (Volkszählungen 1837—1920) . . . . .                     | 19       |
| — der Wohnbevölkerung 1920 und 1910 . . . . .                                       | 24       |
| Konjunkturercheinungen, allgemeine . . . . .  | 130—132  |
| Konkursstatistik, Betreibungen und Konkurs-eröffnungen 1910—1923 . . . . .          | 132      |
| Kontrollbureau, Staatsausgaben 1913, 1921 bis 1923 . . . . .                        | 281      |
| Kraftwerk Augst, Anlagekapital, Erstellungskosten und Erträge . . . . .             | 286—288  |
| — Gehälter und Löhne der Angestellten 1923 . . . . .                                | 284      |
| Krankenanstalten . . . . .  | 124—126  |
| — Belegungsziffer . . . . .   | 124      |
| Krankenhaus Riehen, Belegungsziffer . . . . .                                       | 124      |
| — Bettenzahl . . . . .  | 124      |
| — Frequenz . . . . .  | 124      |
| — Patientenzahl . . . . .   | 124      |
| — Verpflegungstage . . . . .  | 124      |
| Krankenkassen (ausser Ö. K. K. und A. K. P.) im Kanton Basel-Stadt . . . . .        | 263, 264 |
| — Leistungen dieser Kassen . . . . .  | 264      |
| Krankenkasse, Öffentliche des Kantons Basel-Stadt (Ö. K. K.) . . . . .              | 260, 261 |
| — Durchschnittskostenberechnung . . . . .   | 261      |
| — Erkrankungen der Mitglieder . . . . .   | 261      |
| — Gehälter und Löhne der Staatsangestellten 1923 . . . . .                          | 284      |
| — Gesamtergebnisse in 1000 Franken 1915—1923 . . . . .                              | 261      |
| — Leistungen der Öffentlichen Krankenkasse 1915—1923 . . . . .                      | 261      |
| — Rechnungsergebnisse 1919—1923 . . . . .   | 288      |
| — Staatsausgaben 1921—1923 . . . . .  | 282      |
| — Zahl und Art der Mitglieder 1914—1923 . . . . .                                   | 260      |
| Krankenpflege, Allgemeine (A. K. P.) . . . . .                                      | 262      |
| Krankheiten, ansteckende 1911—23 120—123, 338, 340                                  |          |
| Kremationen 1900—1923 . . . . .   | 308      |
| Kriegsfürsorgeamt, Brennmaterialzentrale, Staatsausgaben 1921—1923 . . . . .        | 282      |
| Kriegsinstitutionen, Gehälter und Löhne 1917 bis 1923 . . . . .                     | 284      |
| Küchen, in neuen Wohnungen, Flächenraum seit 1907 . . . . .                         | 228      |
| Küchlintheater, Ertrag der Billetsteuer 1921—1923 . . . . .                         | 280      |
| — Zahl der Vorstellungen und der Besucher . . . . .                                 | 280      |
| Kunst und Kultur, Staatsausgaben 1913, 1921 bis 1923 . . . . .                      | 282      |
| Kurse und Volksbildung, Staatsausgaben 1913, 1921—1923 . . . . .                    | 281      |

|  | Seite              |
|--|--------------------|
| <b>Lagerplätze Dreispitz, Gehälter und Löhne der Staatsangestellten 1923</b> . . . . .                 | 284                |
| <b>Landwirtschaft</b> . . . . .  | 210, 211           |
| — Arealverhältnisse . . . . .  | 210                |
| — Ergebnisse der Anbaustatistik 1917—1919 . . . . .  | 210                |
| — Landwirtschaftliche Betriebe nach Grössenzahl und Personenklassen . . . . .                          | 210                |
| — In der Landwirtschaft beschäftigte Personen (Betriebszählung 1905) . . . . .                         | 211                |
| — Landwirtschaftliche Bevölkerung 1860-1920 . . . . .  | 211                |
| — Bienenhaltung . . . . .  | 212                |
| — Geflügelhaltung . . . . .  | 212                |
| — Viehbesitzer . . . . .   | 212                |
| — Viehbestand . . . . .  | 212                |
| — Staatsausgaben 1913, 1921—1923 . . . . .   | 282                |
| <b>Landgemeinden, Bauobjekte, fertig erstellt</b> . . . . .  | 219                |
| — Bautätigkeit . . . . .   | 217—225            |
| — Einfamilienhäuser, erstellte seit 1905 . . . . .   | 220, 221           |
| — Entwicklung der Wohnbevölkerung 1923 . . . . .   | 113                |
| — Fortschreibung d. Wohnbevölkerung seit 1920 . . . . .  | 118                |
| — Geburtenüberschuss 1923 . . . . .  | 113                |
| — Geburtenziffern . . . . .  | 45                 |
| — Gestorbene 1901—1923 . . . . .   | 52, 53, 68, 69     |
| — Landschulen, Staatsausgaben 1913, 1921—23 . . . . .  | 281                |
| — Landwirtschaftliche Betriebe nach Grössenklassen und Benützungart (Betriebszählung 1905) . . . . .   | 210                |
| — Landwirtschaftliche Bevölkerung 1860-1920 . . . . .  | 211                |
| — Lebendgeborene 1901—1923 . . . . .   | 45, 49, 50         |
| — Miethäuser, erstellte . . . . .  | 222                |
| — Neubauten . . . . .  | 220                |
| — Postverkehr 1923 . . . . .   | 254, 255           |
| — Prozentualer Anteil an den Geborenen des Kantons . . . . .   | 51                 |
| — Sterbeziffern . . . . .  | 63                 |
| — Totgeborene 1923 . . . . .   | 49                 |
| — Umbauten . . . . .   | 220                |
| — Unehelich Geborene 1923 . . . . .  | 49                 |
| — Wanderungen, äussere 1923 . . . . .  | 113                |
| — — innere 1923 . . . . .  | 113                |
| — Wohnungen, neu erstellte 1923 . . . . .  | 223                |
| — Wohnbevölkerung, mittlere seit 1835 (ohne Geschlechtsdifferenzierung) . . . . .                      | 106—108            |
| — nach Geschlecht seit 1891 . . . . .  | 109                |
| <b>Lebenskosten, Tagesausgaben einer Normalfamilie für Brot, Milch und Fleisch 193</b> , 194 . . . . . | 194                |
| — Monatsausgaben einer Normalfamilie 196—198 . . . . .   | 196—198            |
| — Vierteljahrsausgaben u. Jahresausgaben 200, 201 . . . . .  | 200, 201           |
| <b>Lebensmittelpreise</b> . . . . .  | 165—173            |
| — Brot . . . . .   | 166, 167, 170, 171 |
| — Fleisch und Fleischwaren . . . . .   | 165, 168, 169      |
| — Fische . . . . .   | 165, 168           |
| — Gemüse . . . . .   | 166, 167, 172, 173 |
| — Hülsenfrüchte . . . . .  | 170, 171           |
| — Kolonialwaren . . . . .  | 166, 167, 170, 171 |
| — Milch und Milchprodukte . . . . .  | 166, 167, 170, 171 |
| — Obst . . . . .   | 166, 167, 170, 171 |
| — Pflanzenfette . . . . .  | 166, 167, 170, 171 |
| — Spezereien . . . . .   | 166, 167, 170, 171 |
| <b>Lebensmittelkontrolle 1916—1923</b> . . . . .   | 216                |
| — Gesamte Tätigkeit des Kantonschemikers . . . . .   | 216                |
| — nach Auftraggebern 1923 . . . . .  | 216                |
| — Inspektionen des Lebensmittelinspektorates 1922 . . . . .  | 216                |
| — Beanstandungen nach Warengattungen 1923 . . . . .  | 216                |
| — Untersuchte Objekte nach Warengattungen 1923 . . . . .   | 216                |
| <b>Lebensmittelversorgung</b> . . . . .  | 213—215            |
| — Fleischversorgung 1914—1923 . . . . .  | 214                |
| — Milchversorgung 1912—1923 . . . . .  | 216                |
| — Umsatzmengen einiger Artikel des Allgemeinen Consumvereins 1915—1923 . . . . .                       | 213                |

|   | Seite             |
|---|-------------------|
| Leerstehende Objekte seit 1904 . . . . .  | 143—146           |
| Leerstehende Wohnungen, ihre Grösse und Art seit 1905 . . . . .   | 144               |
| Leerwohnungsziffern und Nettozuwachsfiguren seit 1900 . . . . .   | 146               |
| Legitimationen . . . . .  | 42                |
| Lehrerschaft der staatlichen Schulen . . . . .  | 299               |
| Lehrkörper der Universität . . . . .  | 297               |
| — der sämtlichen Unterrichtsanstalten 1900 bis 1923 . . . . .   | 310               |
| Lehrlingswesen, Staatsausgaben 1913, 1921—23 . . . . .  | 282               |
| Löhne der Staatsangestellten 1917—1923 . . . . .  | 284               |
| Löschwesen, Gehälter und Löhne der Angestellten 1923 . . . . .  | 284               |
| — Staatsausgaben 1913, 1921—1923 . . . . .  | 281               |
| Lohnhofesangenschaften 1923 . . . . .   | 309               |
| Luftdruck, Tagesmittel 1923 . . . . .   | 8, 9              |
| Luftzustand 1923 . . . . .  | 7                 |
| <b>Macadamstrassen, Oberfläche</b> . . . . .  | 4                 |
| Männerkleidung, Preiserhebung Dezember 1912 bis 1923 . . . . .  | 174—177           |
| Margarethenpark, Areal . . . . .  | 3                 |
| Marktpreise von Obst und Gemüse . . . . .   | 172, 173          |
| Mass und Gewicht (Sinnanstalt, öffentliche Wagen) Staatsausgaben 1913, 1921—1923 . . . . .                              | 282               |
| Materiallagerplätze Dreispitz, Anlagekapital, Erstellungskosten und Erträge . . . . .                                   | 286—288           |
| Medizinalpersonal 1880—1923 . . . . .   | 119               |
| Mehrfamilienhäuser, neu erstellte mit Geschäftsräumen . . . . .   | 222, 223          |
| Mehrgeburten der Gesamtbevölkerung 1901-1923 . . . . .  | 44                |
| — der Wohnbevölkerung 1923 . . . . .  | 49                |
| Meteorologisches . . . . .  | 5—11              |
| Mietamt, Gehälter und Löhne der Angestellten 1923 . . . . .   | 284               |
| Miethäuser (Mehrfamilienhäuser), neuerstellte seit 1905 . . . . .   | 222               |
| — Ausstattung . . . . .   | 227               |
| — Flächenraum . . . . .   | 228, 229          |
| — Grösse . . . . .  | 224, 227          |
| — Wohnungen, neu gewonnene . . . . .  | 223—226           |
| — für Eigenbedarf oder zum Verkauf erstellt 231 . . . . .   | 231               |
| Mietpreise . . . . .  | 147, 151, 179—181 |
| Mietwohnungen Festbesoldeter, Zahl der im September 1920 und November 1921 besetzten . . . . .                          | 180               |
| — Mietpreissteigerung seit dem IV. Vierteljahr 1920 (Erhebung Januar 1924) . . . . .                                    | 182               |
| — Vierteljahrmietpreise, durchschnittliche, 1914—1924 . . . . .   | 180, 181          |
| Mietwohnungen, reine durchschnittliche Mietpreise (pro Jahr) der leerstehenden reinen Mietwohnungen seit 1904 . . . . . | 147               |
| — Jahresdurchschnittspreise am 1. Dezember 1910 . . . . .   | 179               |
| — Jahresdurchschnittspreise der beim amtlichen Wohnungsnachweis abgemeldeten reinen Mietwohnungen 1913—1923 . . . . .   | 151               |
| — Mietpreisstufen nach Wohnungsgrössen am 1. Dezember 1910 . . . . .  | 179               |
| Milch und Milchprodukte, mittlere Jahrespreise 1911—1923 . . . . .  | 166, 167          |
| — Ladenpreise nach Monaten 1923 und Umsatzmengen des A. C. V. . . . .   | 170, 171, 213     |
| Milchversorgung . . . . .   | 213               |
| Milchtransport 1912—1923 nach Mitteilungen der Bahnverwaltungen 1912—1923 . . . . .                                     | 213               |
| — nach Monaten im Jahre 1923 . . . . .  | 213               |
| Militärdirektion, Gehälter und Löhne der Angestellten 1923 . . . . .  | 284               |

|  | Seite                  |
|--|------------------------|
| Militärpflichtersatz . . . . .   | 279                    |
| Militär- und Schiesswesen, Staatsausgaben 1913, 1921—1923 . . . . .  | 281                    |
| Mittelschulen . . . . .  | 299, 300, 301          |
| Mittelwerte, klimatische, und Summen nach Monaten . . . . .  | 5                      |
| — nach Jahren seit 1901 . . . . .  | 6                      |
| Mittelstandsviertel der Stadt . . . . .  | 16                     |
| Möblierte Einzelzimmer, Monatsdurchschnittspreise nach den im amtlichen Wohnungsanzeiger veröffentlichten Angaben 1923 . . . . . | 152                    |
| Monatsindexziffer, Basler, Grundlage hiervon . . . . .   | 196, 197               |
| Mortalität . . . . .   | 27, 29, 52, 53, 63, 76 |
| Motorfahrzeuge in Basel . . . . .  | 256                    |
| Motorräder in Basel . . . . .  | 256                    |
| Müllmenge, abgeführte . . . . .  | 119                    |
| — Ausgaben für Abfuhr . . . . .  | 282                    |
| Mustermesse, Staatsausgaben 1921—1923 . . . . .  | 282                    |
| <b>N</b> achnahmen in Basel 1923 . . . . .   | 254, 256               |
| Natalität . . . . .  | 27, 29, 30, 45         |
| Niederschläge . . . . .  | 5—11                   |
| Niederschlagsmengen, tägliche 1923 . . . . .   | 8—9                    |
| Nettozuwachsfiguren des Wohnungsbestandes 1900—1924 . . . . .  | 146                    |
| Neubauten 1900—1923 . . . . .  | 217, 219, 220          |
| Neu immatrikulierte Studierende an der Universität . . . . .   | 298                    |
| Normalfamilie, Berechnung der Mietausgaben . . . . .   | 182                    |
| — Monatsausgaben . . . . .   | 195—197                |
| — Steuerbelastung seit 1912 . . . . .  | 182                    |
| — Tagesausgaben für Brot, Milch und Fleisch . . . . .  | 193, 194               |
| — Vierteljahrsausgaben für Nahrungsmittel, andere Bedarfsartikel, Miete und Steuern 1911—1923 . . . . .                          | 200, 201               |
| — Jahresausgaben 1921—1923 . . . . .   | 200, 201               |
| Normalwerte, klimatische, für Basel 1826—1915 . . . . .  | 5                      |
| <b>O</b> bere Schulen . . . . .  | 299, 300, 301          |
| Oberflächenteerung, Bestand . . . . .  | 4                      |
| Obst, mittlere Jahrespreise 1911—1923 . . . . .  | 166, 167               |
| — monatliche Laden- und Marktpreise 1923 172, 173 . . . . .  | 166, 167               |
| — gedörrtes, mittlere Jahrespreise 1911—1923 . . . . .   | 166, 167               |
| — Umsatzmengen des Allg. Consumvereins 1923 . . . . .  | 170, 171               |
| Öffentliche Armenpflege . . . . .  | 267, 268, 350          |
| Öffentliche Betriebe und Anstalten des Kantons . . . . .   | 237—249                |
| Öffentliche Krankenkasse . . . . .   | 260, 261               |
| Öffentliche Verwaltung, Staatseinnahmen . . . . .  | 272—280                |
| — Staatsausgaben . . . . .   | 281—285                |
| — Vermögenslage . . . . .  | 270, 271               |
| Ortsanwesende, Geborene überhaupt . . . . .  | 44                     |
| — Gestorbene . . . . .   | 29, 52, 55             |
| — Lebendgeborene . . . . .   | 29, 44, 47             |
| — Totgeborene . . . . .  | 48                     |
| — Sterbeziffern . . . . .  | 53                     |
| — Bevölkerung, Geburtenüberschuss nach Monaten seit 1901 . . . . .   | 29                     |
| — Geschlechtsverhältnis bei den Volkszählungen 1870—1900 . . . . .   | 18                     |
| — der Volkszählungen 1835—1920 nach Bezirken . . . . .   | 18                     |
| Ortsfremde, Gestorbene . . . . .   | 55                     |
| — Lebendgeborene . . . . .   | 44, 47                 |
| — in Anstalten Geborene . . . . .  | 49                     |
| — Totgeborene . . . . .  | 48                     |
| Ortstelephonnetz Basel, Ende 1922 und 1923 . . . . .   | 255, 256               |

|   | Seite         |
|---|---------------|
| <b>P</b> aketverkehr der eidg. Post in Basel 1923 . . . . .                                 | 254, 256      |
| Pensionen vom Staate 1917—1923 gezahlt . . . . .  | 284           |
| Petroleum, mittlere Jahrespreise 1911—1923 . . . . .  | 174           |
| Pflanzenfette, mittl. Jahrespreise 1911—23 . . . . .  | 166, 167      |
| — Ladenpreise nach Monaten 1923 und Umsatzmengen des Allg. Consumvereins 170, 171 . . . . . | 125           |
| Pfandhaus, Bettenzahl 1901—1923 . . . . .   | 125           |
| — durchschnittliche Besetzung . . . . .   | 125           |
| — Pflegetage . . . . .  | 125           |
| Politik, Unterrichtswesen, Verwaltung . . . . .   | 289—319       |
| Politische Statistik . . . . .  | 290—296       |
| Polizeidepartement, Gehälter und Löhne der Angestellten 1923 . . . . .                      | 283           |
| Postanweisungen in Basel 1923 . . . . .   | 254, 256      |
| Postverkehr im Kanton Basel-Stadt 1923 . . . . .  | 254—256       |
| Preise und Lebenskosten . . . . .   | 165—203       |
| Primarschulen . . . . .   | 299, 300, 301 |
| — Staatsausgaben 1913, 1921—1923 . . . . .  | 281           |
| Private Betriebe, Betriebsgruppen und Zahl der beschäftigten Personen . . . . .             | 233           |
| — Firmen, dem Fabrikgesetz unterstellt, nach Industriezweigen . . . . .                     | 234           |
| — Zahl der Beschäftigten . . . . .  | 233, 234      |
| — Zahl der Betriebe . . . . .   | 233           |
| — Fabrikstatistik 1923, Ergebnis . . . . .  | 233—236       |
| — Überzeitarbeit in den Fabriken . . . . .  | 236           |
| Privatschulen . . . . .   | 303           |
| Produktion, Handel und Verkehr . . . . .  | 209—256       |
| Professoren der Universität . . . . .   | 297           |
| <b>R</b> ealschule, Staatsausgaben . . . . .  | 281           |
| — Schülerzahl und Lehrerschaft . . . . .  | 297—301       |
| Regierungsratswahlen . . . . .  | 292           |
| Reichsbahn (Bad. Bahn), Betriebsergebnisse im Bahnhof Basel 1913—1923 . . . . .             | 250           |
| — Personen-, Güterverkehr und Gesamteinnahmen im Bahnhof Basel 1913 bis 1923 . . . . .      | 250           |
| Reinigung, Preise für Bedarfsartikel 1911—1923 . . . . .                                    | 174, 175      |
| Rekrutenaushebungen 1913—1923 . . . . .   | 126—128       |
| Rentenfälle der Witwen- und Waisenkasse . . . . .   | 258           |
| Rhein und seine Zuflüsse im Kanton . . . . .  | 12            |
| — Beziehung zwischen Pegelstand und Abflussmenge . . . . .                                  | 12            |
| — Charakteristische Wassermengen 1808—1923 . . . . .  | 12            |
| — Gefälle . . . . .   | 12            |
| — Mittelwerte der Wasserstände und Abflussmengen 1901—1920, 1923 . . . . .                  | 12—15         |
| — Vergleichende Übersichten über Wasserstände und Wassermengen seit 1901 . . . . .          | 13            |
| — Wassertemperaturen in ° C von 5 zu 5 Tagen 1923 . . . . .                                 | 14            |
| — Fläche des Rheins in der Stadt . . . . .  | 4             |
| Rheinhafen, Umschlag nach Monaten und Jahren 1913—1923 . . . . .                            | 252           |
| — Schiffs- und Güterverkehr 1913—1923 . . . . .   | 252, 253      |
| — Verkehr nach Warengattungen 1913, 1917 bis 1923 und nach Ländern . . . . .                | 253           |
| Rheinhafen Kleinhüningen, Erstellungskosten und Anlagekapital . . . . .                     | 286—288       |
| Rheinhafen Klybeckinsel, Anlagekapital und Erstellungskosten . . . . .                      | 286—288       |
| Rheinhafen St. Johann, Anlagekapital, Erstellungskosten und Erträge . . . . .               | 286—288       |
| Rheinschiffahrt, Staatsausgaben 1913, 1921 bis 1923 . . . . .                               | 282           |
| Rheinschiffahrtsanlagen, Anlagekapital, Erstellungskosten und Erträge . . . . .             | 286—288       |
| Richterwahlen . . . . .   | 292           |

|  | Seite    |
|--|----------|
| Säuglingssterblichkeit . . . . .   | 65, 66   |
| Sanitätsdepartement, Gehälter und Löhne der Angestellten 1923 . . . . .                                    | 284      |
| Schappeindustrie, Export 1913—1923 . . . . .   | 131      |
| Schiffahrtsdirektion, Gehälter und Löhne der Angestellten 1923 . . . . .                                   | 284      |
| Schiffs- und Güterverkehr im Rheinhafen . . . . .  | 252, 253 |
| Schlacht- und Viehhof, Anlagekapital, Erstellungskosten und Erträge . . . . .                              | 286—288  |
| — Gehälter und Löhne der Angestellten 1923 . . . . .   | 284      |
| — Schlachtungen 1914—1923 . . . . .  | 214, 215 |
| — Rechnungsergebnisse in Franken . . . . .   | 243      |
| — Fleischpreise pro Kilogramm Schlachtgewicht 1923 . . . . .   | 243      |
| Schülerberufswahl . . . . .  | 305, 306 |
| Schülerzahl der staatlichen Schulen . . . . .  | 300—303  |
| — mutmassliche der ersten Primarklassen . . . . .  | 304      |
| Schützenmattpark, Areal . . . . .  | 3        |
| Schuhwaren, mittlere Jahrespreise 1912—1923 (Preiserhebung Dezember) . . . . .                             | 176, 177 |
| Schulanstalten, staatliche . . . . .   | 299—303  |
| Schulen privater Vereine, Beiträge des Staates 1913, 1921—1923 . . . . .                                   | 281      |
| Schulgeburtsjahrgänge, Lebendgeborene 1901—17 . . . . .  | 286      |
| Schulgesundheitspflege, Staatsausgaben 1913, 1921—1923 . . . . .   | 282      |
| Schulhäuser, Staatsausgaben für Abwartdienst, Reinigung, Heizung und Beleuchtung 1913, 1921—1923 . . . . . | 281      |
| — Bau, Unterhalt und Mobiliar, Staatsausgaben 1913, 1921—1923 . . . . .                                    | 281      |
| Schulpflicht, mutmassliche Zahl der schulpflichtig werdenden Kinder . . . . .                              | 286      |
| Schulpflichtentlassene . . . . .   | 305, 306 |
| Schwemmkanalisation, Wasserverbrauch . . . . .   | 119      |
| Sekundarschulen . . . . .  | 299, 300 |
| — Staatsausgaben 1913, 1921—1923 . . . . .   | 281      |
| Seidenbandindustrie, Export 1913—1923 . . . . .  | 131      |
| Seidentrocknungsanstalt, Umsätze in kg 1900 bis 1923 . . . . .   | 132      |
| Sonnenhalde, Anstalt, Belegungsziffer . . . . .  | 124      |
| — Bettenzahl . . . . .   | 124      |
| — Frequenz . . . . .   | 124      |
| — Patientenzahl . . . . .  | 124      |
| — Verpflegungsziffer . . . . .   | 124      |
| Sonnenscheindauer . . . . .  | 5—10     |
| Spezereien, mittlere Jahrespreise 1911—23 . . . . .  | 166, 167 |
| — Ladenpreise 1923 nach Monaten . . . . .  | 170, 171 |
| — Umsatzen des A. C. V. 1923 . . . . .   | 170, 171 |
| Spitäler und Krankenfürsorge, Staatsausgaben 1913, 1921—1923 . . . . .                                     | 282      |
| Sprechstationen, öffentliche 1923 . . . . .  | 255      |
| Staatsangestellte der öffentlichen Verwaltung 1909—1923 . . . . .  | 310      |
| — nach Departementen und Direktionen 1914 1923 . . . . .   | 311      |
| — definitive, provisorische, Aushilfen 1909—23 . . . . .   | 310      |
| — nach vier Hauptgruppen der öffentlichen Verwaltung . . . . .   | 310      |
| — Dienstalder . . . . .  | 315—319  |
| — Gehälter und Löhne . . . . .   | 283, 284 |
| — Lebensalter . . . . .  | 315—319  |
| — mittleres Lebens- und Dienstalder 1923 . . . . .   | 318      |
| — ehemalige, pensionierte, Ende 1923 . . . . .   | 319      |
| Staatsanleihen 1831—1923 . . . . .   | 271      |
| Staatsanstalt, eingetragene im Handelsregister . . . . .   | 204      |
| Staatsarbeiter, definitive, provisorische, Aushilfen 1909—1923 . . . . .                                   | 310      |
| Staatsausgaben . . . . .   | 281—285  |
| — nach Verwendungszwecken 1913, 1921—1923 . . . . .  | 281      |
| — absolut und pro Kopf der mittleren Wohnbevölkerung 1833—1923 . . . . .                                   | 285      |

|  | Seite                  |
|--|------------------------|
| Staatseinnahmen . . . . .  | 272—280                |
| Staatsbetriebe, industrielle, Personal 1909—1923 . . . . .                               | 310                    |
| Staatshaushalt, Bilanz (Einnahmen und Ausgaben) 1833—1923 . . . . .                      | 285                    |
| Staatspersonal, Pensionen . . . . .  | 281, 284               |
| Staatssschulden, Verzinsung 1913, 1921—1923 . . . . .                                    | 281                    |
| Staatssschulden, Gliederung, 1833—1923 . . . . .   | 270                    |
| Staatsverschuldung (Anleihen und Kassascheine) 1833—1923 . . . . .                       | 271                    |
| Stadt Basel, Areal der Anlagen und des Waldes . . . . .                                  | 3                      |
| — Einzelne Areale der Stadt . . . . .  | 3                      |
| — Mittlere Wohnbevölkerung seit 1835 (ohne Geschlechtsdifferenzierung) . . . . .         | 106—109                |
| — Wohnbevölkerung, mittlere seit 1891 nach Geschlecht . . . . .                          | 109                    |
| — Fortschreibung der Wohnbevölkerung seit 1. Dezember 1920 . . . . .                     | 118                    |
| — statistische Bezirke . . . . .   | 16                     |
| Stadttheater, Ertrag der Billetsteuer 1921—1923 . . . . .                                | 280                    |
| — Zahl der Vorstellungen u. der Besucher 1923 . . . . .                                  | 280                    |
| Statistisches Amt, Veröffentlichungen . . . . .  | 320                    |
| Statistische Bezirke des Kantons Basel-Stadt 16, 324 . . . . .                           | 163                    |
| Stellenvermittlung in Basel 1912—1923 . . . . .  | 127, 128               |
| Stellungspflichtige bei Rekrutenaushebungen . . . . .                                    | 26—33, 52—82           |
| Sterbefälle . . . . .  | 26—33, 52—82           |
| — im Kanton Basel-Stadt nach Todesursachen 1923. Text vom Gesundheitsamt . . . . .       | 333                    |
| Sterbeziffern . . . . .  | 27, 29, 52, 53, 63, 76 |
| Sternwarte Basel, geographische Lage . . . . .   | 2                      |
| Steuern . . . . .  | 272, 274—280           |
| Steuerobjekte der wichtigsten Steuern 1916—1923 . . . . .                                | 130                    |
| Stiftungen, eingetragene im Handelsregister seit 1890 . . . . .                          | 204                    |
| Stillprämien . . . . .   | 261, 262               |
| Strafanstalt und Untersuchungsgefängenschaften, Staatsausgaben 1913, 1921—1923 . . . . . | 281                    |
| Strassenareal im Kanton . . . . .  | 4                      |
| Strassenbahnen, Anlagekapital, Erstellungskosten und Erträge . . . . .                   | 286—288                |
| — Ausgaben für die Wohlfahrtseinrichtungen . . . . .                                     | 237, 251               |
| — Beförderte Personen . . . . .  | 237, 251               |
| — Betriebseinnahmen . . . . .  | 237, 251               |
| — Betriebsausgaben pro km Betriebslänge und pro Wagenkilometer . . . . .                 | 238                    |
| — Einnahmen und Ausgaben pro Wagenkilometer und pro beförderte Person . . . . .          | 238                    |
| — Betriebsergebnisse . . . . .   | 251, 252               |
| — Fahrleistungen und Stromverbrauch . . . . .  | 237                    |
| — Gehälter und Löhne der Angestellten 1923 . . . . .                                     | 284                    |
| — Linienlänge und Zahl der Wagen . . . . .   | 237                    |
| — Rollmaterial . . . . .   | 237                    |
| Strassenbau, Staatsausgaben 1913, 1921 bis 1923 . . . . .                                | 281                    |
| Strassenfläche nach Art der Beläge . . . . .   | 4                      |
| Strassenunterhalt und Reinigung, Staatsausgaben 1913, 1921—1923 . . . . .                | 281                    |
| Strassenverkehr 1910—1923 . . . . .  | 256                    |
| Stromverbrauch der Strassenbahnen 1923 . . . . .   | 237                    |
| Studierende an der Universität, Gesamtzahl . . . . .                                     | 297                    |
| Systematisches Inhaltsverzeichnis . . . . .  | V—VII                  |
| <b>T</b> auglichkeitsgruppen bei Rekrutenaushebungen . . . . .                           | 127, 128               |
| Teerfarben und Indigo, Export 1913—1923 . . . . .  | 131                    |
| Telegrammverkehr im Kanton Basel-Stadt 1923 . . . . .                                    | 255, 256               |
| Telephonverkehr des Telephonbureaus Basel 1923 . . . . .                                 | 255, 256               |
| Temperatur . . . . .   | 5—11                   |
| Todesursachen nach Altersklassen . . . . .   | 70—82                  |
| — Beruf . . . . .  | 74, 75                 |
| — Geschlecht . . . . .   | 70—82                  |



|  | Seite         |
|--|---------------|
| Todesursachen nach Heimat . . . . .  | 70—77         |
| — der Säuglinge . . . . .  | 65, 67        |
| — Sterbeort . . . . .  | 71            |
| — Wohnort . . . . .  | 75            |
| — Zivilstand . . . . .   | 72            |
| — verteilt auf Geschlecht, Jahreszeit und Altersklassen . . . . .                                | 77            |
| Töchterschule . . . . .  | 299—301       |
| — Staatsausgaben 1913, 1921—1923 . . . . .   | 281           |
| Totgeborene der Wohnbevölkerung nach Monaten seit 1901 . . . . .                                 | 26—28, 48     |
| — nach Elternberuf . . . . .   | 33            |
| — nach Heimat . . . . .  | 32            |
| Trambahn Basel—Aesch, Betriebsergebnisse 1913 bis 1923 . . . . .                                 | 252           |
| Trübe Tage, Mittelwerte . . . . .  | 5, 6, 10      |
| Tuberkulose und Alkoholismus, Bekämpfung derselben, Staatsausgaben 1913, 1921 bis 1923 . . . . . | 282           |
| <b>U</b> ebelstände, sanitärische, in Wohnungen 1910 bis 1923 . . . . .                          | 119           |
| Überzeitarbeit in den Fabriken 1923 . . . . .  | 236           |
| Umbauten 1905—1923 . . . . .   | 217, 219—220  |
| Umsatzmengen einiger Artikel des Allg. Consumvereins . . . . .                                   | 213           |
| Unehelich Geborene 1901—1923 — Ortsanwesende — Wohnbevölkerung — . . . . .                       | 46—48         |
| Universität. Immatrikulierte Studierende . . . . .   | 297, 298      |
| — Lehrkörper . . . . .   | 297           |
| — Vorlesungen . . . . .  | 297           |
| — und Universitätsanstalten, Staatsausgaben 1913, 1921—1923 . . . . .                            | 281           |
| Unterschulen . . . . .   | 299, 300, 301 |
| Unterrichtswesen . . . . .   | 297—306       |
| — Allg. Gewerbeschule . . . . .  | 302           |
| — Frauenarbeitsschule . . . . .  | 302           |
| — Gymnasium . . . . .  | 299—301       |
| — Kleinkinderanstalten . . . . .   | 301           |
| — Lehrerschaft . . . . .   | 299           |
| — Noch nicht schulpflichtige Kinder . . . . .  | 304           |
| — Primarschulen . . . . .  | 299—301       |
| — Privatschulen . . . . .  | 303           |
| — Realschule . . . . .   | 299—301       |
| — Schulpflichtentlassene . . . . .   | 305           |
| — Sekundarschulen . . . . .  | 299—301       |
| — Staatliche Schulanstalten . . . . .  | 299           |
| — Töchterschule . . . . .  | 299—301       |
| — Universität . . . . .  | 297           |
| Urteilstvollstreckungen 1923 . . . . .   | 309           |
| <b>V</b> ereine, im Handelsregister eingetragene, seit 1890 . . . . .                            | 204           |
| Verkehr . . . . .  | 249—256       |
| Vermögen, versteuertes 1923 . . . . .  | 275           |
| Vermögensstatus der öffentlichen Verwaltung . . . . .  | 270           |
| Vermögenssteuer 1900—1923 . . . . .  | 275           |
| Verschiedene Verwaltungsgebiete . . . . .  | 307—309       |
| Versorgungshaus, Bettenzahl 1901—1923 . . . . .  | 125           |
| — durchschnittliche Belegung . . . . .   | 125           |
| — Pflagetage . . . . .   | 125           |
| Verwaltung, öffentliche, Beamte und Angestellte nach Besoldungsklassen . . . . .                 | 312, 313      |
| — Dienstalter des Staatspersonals 1923 . . . . .   | 315—319       |
| — Jahresausgaben für Besoldungen und Löhne des ständigen Staatspersonals 1923 . . . . .          | 315           |
| — Lebensalter des Staatspersonals 1923 . . . . .   | 315—319       |
| — Mittleres Lebens- und Dienstalter der Staatsangestellten . . . . .                             | 318           |
| — Pensionierte ehemalige Staatsangestellte Ende 1923 . . . . .                                   | 319           |

|   | Seite                 |
|---|-----------------------|
| Verwaltung, öffentl., Personalbestand Ende 1923 . . . . .   | 311                   |
| — Staatsangestellte nach Anstellungsverhältnis sowie nach Departementen und Verwaltungsabteilungen 1923 . . . . . | 311, 312              |
| — Staatsarbeiter nach Lohnklassen 1923 . . . . .  | 314                   |
| Verwaltungsbericht und Statist. Jahrbuch XIX, XX  |                       |
| Viehbesitzer . . . . .  | 212                   |
| Viehbestand . . . . .   | 212                   |
| Viehversicherung, kantonale, Rechnungsergebnisse 1919—1923 . . . . .  | 288                   |
| Vierteljahrsindex . . . . .   | 202                   |
| Volksabstimmungen, Stimmberechtigte und Hauptergebnisse nach Gemeinden  |                       |
| — eidgenössische . . . . .  | 290, 291              |
| — kantonale . . . . .   | 291                   |
| Volkszählungen 1835—1920:   |                       |
| — Bevölkerungsstand . . . . .   | 18                    |
| — Behausungsziffer . . . . .  | 18                    |
| — Geschlechtsverhältnis . . . . .   | 18                    |
| — Haushaltungsgrösse . . . . .  | 18                    |
| — Zivilstand . . . . .  | 18                    |
| Vor- und Fürsorgeeinrichtungen . . . . .  | 257—268               |
| — Arbeitslosenkassen . . . . .  | 265, 266              |
| — Armenpflege, öffentliche, der Stadt Basel . . . . .   | 267, 268, 350         |
| — Krankenkassen . . . . .   | 260—264               |
| — Witwen- und Waisenkasse der Basler Staatsangestellten . . . . .   | 258, 259              |
| Vorlesungen an der Universität . . . . .  | 297                   |
| Vormundschaft und Jugendfürsorge, Staatsausgaben 1913, 1921—1923 . . . . .  | 282                   |
| — nach Heimat der Bevormundeten auf 31. Dezember 1916—1923 . . . . .  | 308                   |
| <b>W</b> aisenanstalt . . . . .   | 268                   |
| Wahlen und Abstimmungen 1923 . . . . .  | 290—296               |
| — Staatsausgaben 1913, 1921—1923 . . . . .  | 281                   |
| Wanderungen . . . . .   | 83—98                 |
| — Beruf und Berufsstellung der Gewanderten . . . . .  | 90—93                 |
| — Familienstand . . . . .   | 84, 85, 88—91         |
| — Geburtsjahr der Gewanderten . . . . .   | 94, 95                |
| — Heimat . . . . .  | 83, 85, 92—95, 97, 98 |
| — Herkunft . . . . .  | 96, 97                |
| — nach Kalendermonaten . . . . .  | 84, 85, 86, 87, 88    |
| — nach Jahreszeit . . . . .   | 92, 93                |
| — Richtung und Ergebnis . . . . .   | 83                    |
| — nach Wohnvierteln . . . . .   | 87                    |
| — nach Zahl der Kinder . . . . .  | 96                    |
| — Ziel . . . . .  | 96, 97                |
| — Verteilung nach Geschlecht, Familienstand, Heimat und Kalendermonaten 1911—1923 . . . . .                       | 85                    |
| Wanderungsdifferenz . . . . .   | 83, 86, 87—96, 117    |
| — zwischen den Volkszählungen 1910 und 1920 . . . . .   | 118                   |
| Wasserstände des Rheins . . . . .   | 12—15                 |
| Wasserwerk . . . . .  | 240                   |
| — Anlagekapital, Erstellungskosten und Erträge . . . . .  | 286—288               |
| — Gehälter und Löhne der Angestellten 1923 . . . . .  | 284                   |
| — Leitungen, Abonnenten und Verbrauch . . . . .   | 240                   |
| — Rechnungsergebnisse in 1000 Franken . . . . .   | 220                   |
| — Rohrnetzlänge 1905—1923 . . . . .   | 220                   |
| — Wasserzufuhr und Wasserverbrauch in 1000 cbm . . . . .  | 240                   |
| Weggezogene . . . . .   | 83, 85, 87—98         |
| — Aufenthaltsdauer der Weggezogenen . . . . .   | 98                    |
| Wertzzeichenverkauf der eidg. Post in Basel 1923 . . . . .  | 254, 256              |
| Windrichtungen 1923 . . . . .   | 7                     |
| Witterung 1923 . . . . .  | 7                     |
| — im Jahre 1923, Besprechung von Dr. W. Strub . . . . .   | 322                   |
| Witterungsübersichten, vergleichende . . . . .  | 6                     |

|  | Seite              |
|--|--------------------|
| Wirtschaftsarchiv, Schweiz., Staatsausgaben 1913, 1921—1923 . . . . .                                      | 281                |
| Wirtschaften, Zahl der, 1900—1923 . . . . .  | 309                |
| Wirtschaftliche Verhältnisse, allgemeine . 129—208   |                    |
| Witwen- und Waisenkasse der Basler Staatsangestellten . . . . .  | 258, 259           |
| — Mitgliederbewegung und Hauptrechnungsergebnisse 1920—1923 . . . . .                                      | 258                |
| — Rentenfälle und die Veränderungen in ihrem Bestande 1923 . . . . .                                       | 258                |
| — Staatsbeiträge und Verwaltungskosten 1913, 1921—1923 . . . . .   | 281                |
| — Versicherte nach Personalgruppen, Rentenklassen und Arten des Risikos (Erhebung Dezember 1922) . . . . . | 259                |
| — Zahlungen des Staates zur Witwen- und Waisenkasse . . . . .  | 258                |
| Wochenbettbeiträge . . . . .   | 261, 262           |
| Wohlstandsviertel der Stadt . . . . .  | 16                 |
| Wohnbevölkerung der Volkszählungen 1835 bis 1920 nach Bezirken . . . . .                                   | 18                 |
| — mittlere, nach Geschlecht, Heimat und Wohnort 1835—1890 . . . . .  | 108                |
| — Bewegung und Entwicklung 1923 . . . . .  | 328                |
| — Entwicklungselemente 1870—1920 . . . . .   | 110—113            |
| — Entwicklung 1923 nach Monaten . . . . .  | 113                |
| — Fortschreibung im Anschluss an die Volkszählung 1920 . . . . .   | 118                |
| — Geschlecht 1920 und 1910 . . . . .   | 24                 |
| — Geschlechtsverhältnis bei den Volkszählungen 1910 und 1920 . . . . .                                     | 18                 |
| — Haushaltungsgrösse 1870—1920 . . . . .   | 18                 |
| — Heimat 1910 und 1920 . . . . .   | 24, 25             |
| — Konfession 1910 und 1920 . . . . .   | 24                 |
| — der Wohnviertel 1910 und 1920 . . . . .  | 21—25              |
| — Zivilstand 1910 und 1920 . . . . .   | 24                 |
| Wohndichtigkeit 1910, 1920, 1923 . . . . .   | 21, 138            |
| Wohnhäuser, Durchschnittszahlen zur Hausgrösse 1910 und 1920 . . . . .                                     | 138                |
| — Fortschreibung 1911—1923 . . . . .   | 140                |
| — Gesamtzahl 1910, 1920 . . . . .  | 137                |
| — mit Geschäftsräumen, fertiggestellte seit 1905 . . . . .   | 219, 220, 222, 223 |
| — relative Veränderungen des Bestandes 1910 bis 1920 . . . . .   | 139                |
| — nach Stadtteilen, Gemeinden, Wohnvierteln und Quartieren 1910 und 1920 . . . . .                         | 22                 |
| — Verteilung auf die Kantonsteile . . . . .  | 139                |
| Wohnräume, Gesamtzahl 1920 . . . . .   | 142                |
| — 1910 und 1920 auf die Kantonsteile verteilt . . . . .  | 138                |
| Wohnungen, Gesamtzahl 1910 und 1920 . . . . .  | 137                |
| — Relative Veränderungen des Bestandes 1910 bis 1920 . . . . .   | 193                |

|   | Seite         |
|---|---------------|
| Wohnungen, Verteilung nach Mansardebesitz 1910 und 1920 . . . . .                                       | 138           |
| — Verteilung nach Besitzverhältnis und Grösse auf die Kantonsteile 1910 und 1920 . . . . .              | 138           |
| Wohnungen, leerstehende, nach Art und Zimmerzahl 1923 . . . . .   | 145           |
| — nach Grösse und Art sowie nach Stockwerk- lage seit 1905 . . . . .                                    | 144           |
| — Zahl der bei den Dezembererhebungen leer- stehend gefundenen 1904—1923 . . . . .                      | 143—146       |
| — neu erstellte seit 1905, nach Art der Bau- objekte . . . . .  | 223           |
| — nach Grösse seit 1905 . . . . .   | 224           |
| — nach Gesamtfläche und mittlerem Flächen- inhalt der Räume, 1923 erstellt . . . . .                    | 229           |
| — nach Stockwerk- lage und Raumhöhe 1923 . . . . .  | 227           |
| — in Miethäusern nach Grösse und Wohnvier- teln und nach Zimmerzahl 1923 . . . . .                      | 225           |
| — Zahl der Wohnungen im gleichen neu er- stellten Hause seit 1905 . . . . .                             | 224           |
| Wohnungsaufsicht, sanitärische . . . . .  | 119           |
| Wohnungsbestand . . . . .   | 137—142       |
| Wohnungsfürsorge und Mieterschutz, Staatsaus- gaben 1921—1923 . . . . .                                 | 282           |
| Wohnungsmarkt . . . . .   | 143—147       |
| Wohnungsnachweis, amtlicher, Vermittlungs- tätigkeit 1923 . . . . .                                     | 148—152       |
| — Abgemeldete reine Mietwohnungen nach Zahl, Grösse, Ausstattung, Lage und Mietzins 1914—1923 . . . . . | 150, 151      |
| — Jahresdurchschnittspreise der abgemeldeten reinen Mietwohnungen 1913—1923 . . . . .                   | 151, 152      |
| — Monatsdurchschnittspreise der möblierten Einzelzimmer 1923 . . . . .                                  | 152           |
| — Vermittlungen nach Art der Objekte 1911 bis 1923 . . . . .  | 148           |
| Wohnungsverbrauch nach Wohnvierteln und nach Zimmerzahl 1916—1923 . . . . .                             | 147           |
| Wohnviertelgruppen . . . . .  | 16            |
| Wurstwaren, Preise 1923 . . . . .   | 165, 169      |
| <b>Z</b> ahnärzte im Kanton 1880—1923 . . . . .   | 119           |
| Zeitungsverkehr der eidg. Post in Basel 1923 . . . . .  | 255, 256      |
| Zimmer und deren Flächeninhalt in neuen Woh- nungen seit 1905 . . . . .                                 | 228           |
| Zivilstand der Bevölkerung nach den Volks- zählungen 1870—1920 . . . . .                                | 18, 24        |
| Zivilstand der Gestorbenen . . . . .  | 57, 60, 72    |
| Zivilstandsamt, Staatsausgaben 1913, 1921—23 . . . . .  | 281           |
| Zoologischer Garten, Areal . . . . .  | 3             |
| Zugezogene . . . . .  | 83, 84, 87—97 |
| Zwangsverkäufe von Grundstücken 1912—1923 nach Zahl, Art und Bebauung . . . . .                         | 133—135       |

# Verwaltungsbericht und Statistisches Jahrbuch

Verzeichnis der den Verwaltungsbericht ergänzenden Tabellen des Statistischen Jahrbuches

## Verwaltungsbericht 1923

## Statistisches Jahrbuch 1923

### II. Erziehungsdepartement

|  | Seite |               |              |  |
|--|-------|---------------|--------------|--|
| Universität, Bestand des Lehrkörpers . . . . . | 33    | Abschnitt G 2 | Tabellen a 1 |  |
| Studierende . . . . .                          | 34    | G 2           | a 3— a 5     |  |
| Schulen, staatliche . . . . .                  | 46    | G 2           | b            |  |
| Zahl der Schüler . . . . .                     | 54    | G 2           | b 4— b 13    |  |
| Private Schulen . . . . .                      | 59    | G 2           | c            |  |
| Zahl der Lehrer . . . . .                      | 62    | G 2           | b 1— b 3     |  |

### III. Justizdepartement

|  |    |               |                      |  |
|--|----|---------------|----------------------|--|
| Vormundschaft, Erste Abteilung . . . . .   | 11 | Abschnitt G 3 | Tabellen a 6 und a 7 |  |
| Amtsvormundschaft . . . . .  | 16 |               |                      |  |
| Erziehungsanstalten . . . . .  | 17 | G 3           | a 3— a 5             |  |
| Zivilstandsamt: Eheschliessungen, Geburten, Sterbefälle,<br>Ehescheidungen, Legitimationen . . . . . | 18 | B 2           | b bis f              |  |
| Grundbuchamt . . . . .   | 20 | C 2           | a und b              |  |
| Handelsregister . . . . .  | 23 | G 3           | a 1                  |  |
| Güterrechtsregister . . . . .  | 24 | G 3           | a 2                  |  |
| Brandversicherungsanstalt . . . . .  | 29 | D 5           | g                    |  |

### IV. Finanzdepartement

|  |    |               |              |  |
|--|----|---------------|--------------|--|
| Staatsrechnung, Einnahmen . . . . .  | 19 | Abschnitt F 1 | Tabellen b 1 |  |
| Erträge des Gaswerkes, Wasserwerkes, Elektrizitäts-<br>werkes, Kraftwerkes Augst, Schlacht- und Viehhofes,<br>der Kantonalbank . . . . . | 19 | F 2           | a 4 und a 5  |  |
| XIV. Einkommenssteuer . . . . .  | 20 | F 1           | b 2 „ b 3    |  |
| XV. Vermögenssteuer . . . . .  | 20 | F 1           | b 4 „ b 5    |  |
| XVIII. Billetsteuer . . . . .  | —  | F 1           | b 19         |  |
| XIX. Steuern der anonymen Erwerbsgesellschaften . . . . .  | 21 | F 1           | b 9— b 13    |  |
| XXI. Militärsteuer . . . . .   | —  | F 1           | b 18         |  |
| XXIV. Erbschaftssteuer . . . . .   | 21 | F 1           | b 14— b 16   |  |
| XXV. Handänderungssteuer . . . . .   | —  | C 1           | a 2          |  |
| Bundessubventionen . . . . .   | 21 | F 1           | b 1          |  |
| Ausgaben . . . . .   | 22 | F 1           | c 1          |  |
| Vermögensstatus . . . . .  | 22 | F 1           | a            |  |

### V. Polizeidepartement

|   |    |               |                      |  |
|---|----|---------------|----------------------|--|
| Administrativabteilung, Lohnhofgefangenschaften,<br>Urteilstvollstreckungen . . . . . | 7  | Abschnitt G 3 | Tabellen c 1 und c 2 |  |
| Wirtschaften . . . . .  | 11 | G 3           | c 4                  |  |
| Gerichtsarzt und Wundschau . . . . .  | 21 | G 3           | c 3                  |  |
| Kontrollwesen, Aufenthalt und Niederlassung . . . . .                                 | 22 | B 2           | g                    |  |
| Wahlen und Abstimmungen . . . . .   | 26 | G 1           |                      |  |
| Droschken . . . . .   | 31 |               |                      |  |
| Motorwagen und Fahrräder . . . . .  | 32 | D 6           | h                    |  |

### VI. Baudepartement

|  |           |               |                  |  |
|--|-----------|---------------|------------------|--|
| Baupolizei . . . . .                     | 25        | Abschnitt D 3 | Tabellen a, b, c |  |
| Strassenbau und Strassenareal . . . . .  | 27        | A 1           | b 3 und c        |  |
| Kanalisation . . . . .                   | 29        | B 4           | a 3, Fussnote    |  |
| Strassenunterhalt . . . . .              | 30 und 34 | A 1           | c                |  |
| Areal der öffentlichen Anlagen . . . . . | 35        | A 1           | b 3              |  |
| Kleingärten . . . . .                    | 37        | A 1           | b 3              |  |

## VII. Sanitätsdepartement

|  | Seite |                                |
|--|-------|--------------------------------|
| Gesundheitsverhältnisse . . . . .                      | 12    | Abschnitt B 2 Tabellen e und f |
|  |       | „ B 4 „ a                      |
|  |       | Anhang Nr. 4                   |
| Ansteckende Krankheiten . . . . .                      | 13    | Abschnitt B 4 Tabellen b       |
|  |       | Anhang Nr. 5                   |
| Desinfektionen . . . . .                               | 15    | Abschnitt B 4 Tabellen a 2     |
| Wohnungsaufsicht . . . . .                             | 17    | „ B 4 „ a 3                    |
| Heilpersonal . . . . .                                 | 18    | „ B 4 „ a 1                    |
| Heil- und Pflegeanstalt Friedmatt . . . . .            | 21    | „ B 4 „ c 1 und c 9            |
| Frauenspital . . . . .                                 | 24    | „ B 4 „ c 1, c 7, c 8          |
| Öffentliche Krankenkasse . . . . .                     | 26    | „ E 2 „ a                      |
| Bestattungen . . . . .                                 | 31    | „ G 3 „ b 1                    |
| Lebensmittelkontrolle . . . . .                        | 33    | „ D 2 „ d                      |
| Schlachthof: Fleischverkehr und Fleischschau . . . . . | 40    | { „ D 2 „ c                    |
|  |       | „ D 5 „ e                      |
|  |       | „ D 5 „ f                      |
| Bad- und Waschanstalten . . . . .                      | 50    | „ D 5 „ b                      |
| Gaswerk . . . . .                                      | 51    | „ D 5 „ c                      |
| Wasserwerk . . . . .                                   | 59    | „ D 5 „ d                      |
| Elektrizitätswerk . . . . .                            | 66    |                                |

## VIII. Departement des Innern

|   |    |                   |
|---|----|-------------------|
| Landwirtschaft . . . . .                            | 7  | Abschnitt D 1     |
| Bürgerrechtsbureau . . . . .                        | 11 | „ B 2 Tabellen h  |
| Armenwesen . . . . .                                | 19 | „ E 4             |
| Staatliche und private Arbeitslosenkassen . . . . . | 26 | „ E 3             |
| Gewerbeinspektorat, Fabrikwesen . . . . .           | 38 | „ D 4 „ b         |
| Arbeitsnachweisbureau . . . . .                     | 45 | „ C 4 „ a         |
| Börse . . . . .                                     | 47 | „ C 1 Tabelle c 1 |
| Witwen- und Waisenkasse . . . . .                   | 54 | „ E 1             |
| Wohnungsnachweis . . . . .                          | 61 | „ C 3 Tabellen c  |

## IX. Militärdirektion

|                               |   |                          |
|-------------------------------|---|--------------------------|
| Rekrutenaushebungen . . . . . | 4 | Abschnitt B 4 Tabellen d |
|-------------------------------|---|--------------------------|

## XII. Rheinschiffahrtsdirektion

|                                   |   |                          |
|-----------------------------------|---|--------------------------|
| Rhein- und Hafenverkehr . . . . . | 3 | Abschnitt D 6 Tabellen c |
|-----------------------------------|---|--------------------------|

## XIII. Strassenbahnwesen

|                   |    |                            |
|-------------------|----|----------------------------|
| Betrieb . . . . . | 6  | { Abschnitt D 5 Tabellen a |
| Verkehr . . . . . | 13 |                            |

## Gerichte

|   |    |                             |
|---|----|-----------------------------|
| Betreibungsamt und Konkursamt . . . . . | 17 | { Abschnitt C 1 Tabelle e 1 |
| Konkursamt . . . . .                    | 18 |                             |

# A. Areal- und Naturverhältnisse

---

|   | Seite     |
|---|-----------|
| <b>1. Arealverhältnisse . . . . .</b>   | <b>2</b>  |
| a) Oberflächengestaltung  |           |
| b) Bodenfläche  |           |
| c) Strassenareal im Kanton Basel-Stadt  |           |
| <br>  |           |
| <b>2. Klima und Witterung . . . . .</b>   | <b>5</b>  |
| a) Klimatische Normalwerte für Basel  |           |
| b) Vergleichende Witterungsübersichten  |           |
| c) Die Witterung im Jahre 1923  |           |
| <br>  |           |
| <b>3. Wasserstände und Wassermengen . . . . .</b>                                       | <b>12</b> |
| a) Allgemeine hydrographische Verhältnisse  |           |
| b) Vergleichende Übersichten über Wasserstände<br>und Wassermengen des Rheins seit 1901 |           |
| c) Die Wasserstände im Jahre 1923   |           |
| <br>  |           |
| <b>4. Die Einteilung der Stadt Basel in statistische Bezirke . . .</b>                  | <b>16</b> |
| a) Die Gliederung nach Wohnvierteln   |           |
| b) Andere Gliederungen  |           |

---

# 1. Arealverhältnisse

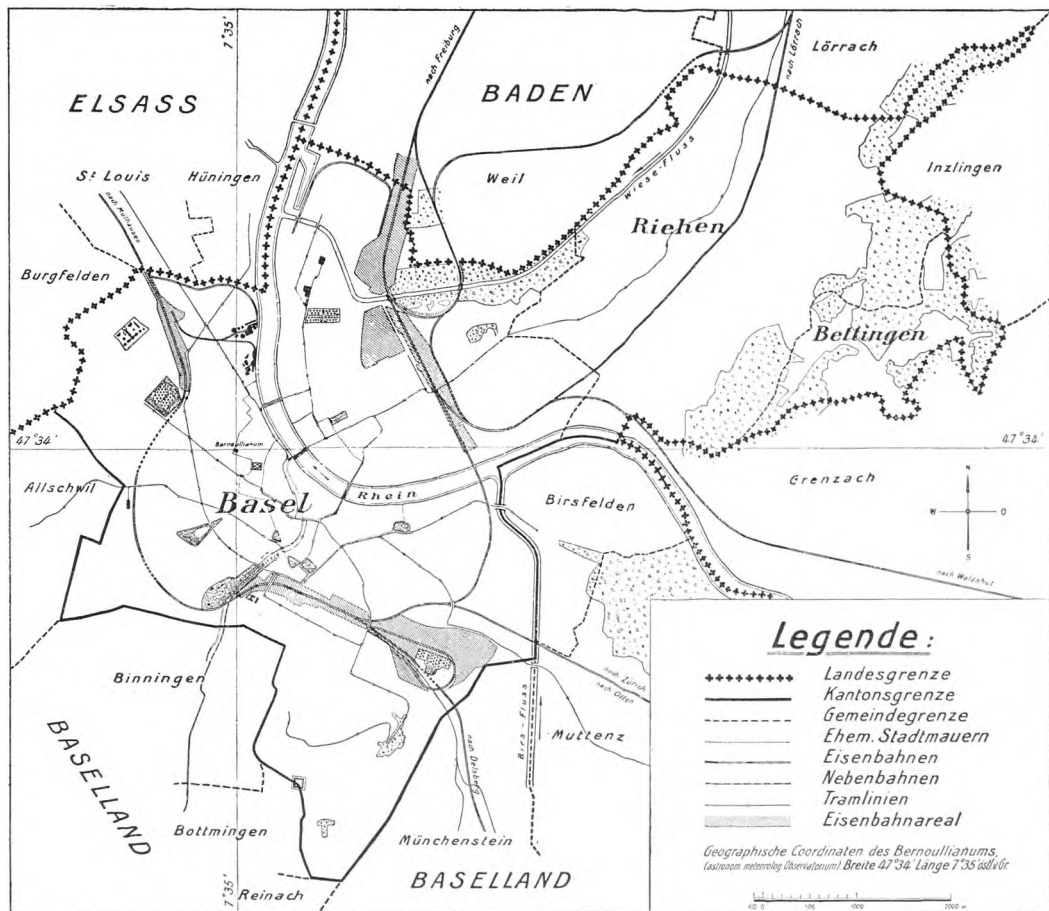
## a) Oberflächengestaltung

nach Mitteilungen des Grundbuchgeometerbureaus des Kantons Basel-Stadt

### a1 Geographische Lage der äussersten Punkte und der Sternwarte Basel

| Punkte                        | Beschreibung   | Geographische Breite        | Geographische Länge östl. von |                            |
|-------------------------------|--|-----------------------------|-------------------------------|----------------------------|
|                               |  |                             | Bern                          | Greenwich                  |
| 1. Nordpunkt                  | Landesgrenzstein No. 63 auf dem Mayenbühl (Basel-Stadt-Baden)                        | 47° 36' 08'', <sup>27</sup> | 0° 15' 17'', <sup>18</sup>    | 7° 41' 42'', <sup>58</sup> |
| 2. Ostpunkt                   | Landesgrenzstein No. 64 auf dem Mayenbühl (Basel-Stadt-Baden)                        | 47° 36' 07'', <sup>74</sup> | 0° 15' 18'', <sup>85</sup>    | 7° 41' 44'', <sup>25</sup> |
| 3. Südpunkt                   | Kantongrenzstein No. 88 auf dem Bruderholz (Basel-Stadt-Baselland, Gemeinde Reinach) | 47° 31' 14'', <sup>45</sup> | 0° 09' 22'', <sup>11</sup>    | 7° 35' 47'', <sup>51</sup> |
| 4. Westpunkt                  | Landesgrenzstein No. 16 an der Hegeheimerstr. (Basel-Stadt-Elsass)                   | 47° 33' 56'', <sup>72</sup> | 0° 06' 57'', <sup>78</sup>    | 7° 33' 23'', <sup>18</sup> |
| 5. Bernoullianum (Sternwarte) | Signalstein bei der Kuppel 286,45 m über Meer  | 47° 33' 42'', <sup>64</sup> | 0° 08' 31'', <sup>46</sup>    | 7° 34' 56'', <sup>86</sup> |

## Übersichtsplan des Kantons Basel-Stadt



### a2

## Ausdehnung des Kantons Basel-Stadt

1. Länge Ost—West: 0° 08' 21'',<sup>07</sup> . . . . . = 10,460 km
2. Breite Nord—Süd: 0° 04' 53'',<sup>82</sup> . . . . . = 9,093 km
3. Diagonale vom Mayenbühl (Nordpunkt) bis Grenzecke Basel—Binningen—Allschwil . . . = 12,105 km
4. Diagonale von der Grenzecke im Rhein beim Rheinhafen bis Bruderholz (Südpunkt) . . . = 7,862 km

a 3

## Länge der Kantonsgrenzen

|   |           |
|---|-----------|
| Die Totallänge der Grenze des Kantons Basel-Stadt beträgt . . . . .   | 42,370 km |
| a) Kanton Baselland (gleichbedeutend mit der an die Schweiz anstossenden Grenzstrecke) . . . . .  | 15,300 km |
| insbesondere gegen <i>Birsfelden</i> 3,320 km (davon 1,440 km im Rhein und 1,880 km in der Birs) <i>Multenz</i> 0,190 km (die ganze Strecke in der Birs) <i>Münchenstein</i> 3,335 km, <i>Reinach</i> 0,340 km, <i>Botmingen</i> 1,470 km, <i>Binningen</i> 3,780 km, <i>Allschwil</i> 2,865 km |           |
| b) Elsass (Frankreich) . . . . .  | 5,160 km  |
| insbesondere gegen <i>Burgfelden</i> 2,100 km, <i>St. Louis</i> 0,680 km, <i>Hünningen</i> 2,380 km (1,760 km im Rhein)   |           |
| c) Baden (Deutsches Reich) . . . . .  | 21,910 km |
| insbesondere gegen <i>Weil</i> 6,700 km (0,100 km im Rhein), <i>Lörrach</i> 3,900 km, <i>Inzlingen</i> 4,820 km, <i>Wyhlen</i> 1,070 km, <i>Grenzach</i> 5,420 km (0,050 km im Rhein).  |           |
| Total: am linken Ufer 15,190 km, in der Birs 2,070 km, im Rhein 3,350 km; am rechten Ufer 21,760 km.<br>Länge der Kantonsgrenze gegen das Ausland 27,070 km.  |           |

a 4

## Höhenverhältnisse

Diese Höhenangaben beziehen sich auf den *neuen Nivellementshorizont der Schweiz* mit R. P. N. (Repère Pierre du Niton in Genf) als Ausgangspunkt = 373,6 m über dem Mittelwasser des Mittelländischen Meeres im Hafen von Marseille. Der alte Horizont, der z. Z. noch die Grundlage des schweizerischen Kartenwerkes bildet, liegt 3,26 m höher.

| Punkte                                   | Beschreibung              | Höhe ü. M.<br>m | Punkte                                    | Beschreibung                                   | Höhe ü. M.<br>m |
|--|---------------------------|-----------------|---|--|-----------------|
| a) Trigonometrisch bestimmte Höhenpunkte |                           |                 | b) Nivellistisch bestimmte Höhenfixpunkte |  |                 |
| Münster (Martinsturm)                    | Turmspitze . . . . .      | 334,74          | 355                                       | Münsterplatz-Rittergasse . . . . .             | 270,45          |
| Peterskirche . . . . .                   | Mitte Turmkugel . . . . . | 310,66          | 348                                       | Barfüsserplatz-Barfüssergasse . . . . .        | 260,61          |
| Elisabethenkirche                        | Turmspitze . . . . .      | 341,54          | 1   | Schiffände - Mittl. Rheinbrücke . . . . .      | 253,60          |
| Pauluskirche . . . . .                   | Mitte Turmkreuz . . . . . | 340,57          | 397                                       | Aeschenplatz-Aeschenvorstadt . . . . .         | 270,91          |
| Heiliggeistkirche . . . . .              | Mitte Turmkugel . . . . . | 346,43          | 393                                       | Centralbahnplatz . . . . .                     | 278,82          |
| Johannstor . . . . .                     | " " . . . . .             | 298,72          | 428                                       | Tellplatz . . . . .                            | 280,71          |
| Spalentor . . . . .                      | " " . . . . .             | 312,89          | 575                                       | Batterie . . . . .                             | 366,40          |
| Albantor . . . . .                       | " " (südl.) . . . . .     | 307,75          | 465                                       | St. Jakob . . . . .                            | 263,44          |
| Gewerbeschule . . . . .                  | " Südgiebel . . . . .     | 300,79          | 168                                       | Allschwilerstr.-Morgartenring . . . . .        | 277,29          |
| Margarethenkirche                        | " Turmkugel . . . . .     | 330,58          | 17  | Elsässerstrasse-Kohlenstrasse . . . . .        | 259,46          |
| Theodorskirche . . . . .                 | " " . . . . .             | 296,45          | 746                                       | Hiltalingerstrasse-Grenzstrasse . . . . .      | 249,60          |
| Matthäuskirche . . . . .                 | " " . . . . .             | 323,93          | 773                                       | Deutscher Bahnhof (Aufnahmsgebäude) . . . . .  | 258,89          |
| Josephskirche . . . . .                  | " " . . . . .             | 303,42          | 1613                                      | Riehen, Baslerstrasse-Rössligasse . . . . .    | 280,98          |
| Kl'hünningen (Kirche)                    | " " . . . . .             | 274,85          | 1803                                      | Bettingen, Schulhaus . . . . .                 | 383,20          |
| Riehen (Kirche) . . . . .                | " " . . . . .             | 320,52          | 1813                                      | Chrischona (62 em über der Terrasse) . . . . . | 522,81          |
| Chrischonakirche . . . . .               | " " . . . . .             | 551,67          | 1585                                      | Mayenbühl, Signal . . . . .                    | 419,26          |

Höchster Punkt: Chrischonaterrasse 522,19 m; Tiefster Punkt: Rechtes Rheinufer, Landesgrenze Kleinhünningen bei 0,0 m Pegelstand 240,43 m. Nullpunkt des Basler Rheinpegels an der Schiffände, neu: 243,91 m (alt: 247,17 m).

## b) Bodenfläche

## Grundfläche und Landeskulturverhältnisse

b 1 nach der Schweizerischen Arealstatistik von 1912 (Schweiz. Statistik, Lieferung 184)

| Gemeinden<br>und<br>Kanton | Gesamtfläche |    | Produktiv   |    |                                     |    |       |    | Unproduktiv |       |                               |      |
|----------------------------|--------------|----|---|----|-------------------------------------|----|-------|----|-------------|-------|-------------------------------|------|
|                            |              |    | Landwirtsch.<br>benützter Boden<br>(inkl. Gärten) |    | Forstwirtsch.<br>benützter<br>Boden |    | Total |    | absolut     |       | in %<br>der Ges.<br>amtfläche |      |
|                            |              |    | ha  | a  | ha                                  | a  | ha    | a  |             |       |                               | ha   |
| Stadt Basel . . . . .      | 2 402        | 24 | 1 006   | 48 | 93                                  | 52 | 1 100 | —  | 45,8        | 1 302 | 24                            | 54,2 |
| Riehen . . . . .           | 1 091        | 23 | 856   | 56 | 202                                 | 19 | 1 058 | 75 | 97,0        | 32    | 48                            | 3,0  |
| Bettingen . . . . .        | 213          | 11 | 111   | —  | 99                                  | 05 | 210   | 05 | 98,6        | 3     | 06                            | 1,4  |
| Kanton Basel-Stadt         | 3 706        | 58 | 1 974   | 04 | 394                                 | 76 | 2 368 | 80 | 63,9        | 1 337 | 78                            | 36,1 |

## Einzelne Areale der Stadt Basel

b 2 (nach planimetrischen Ausmessungen auf Grund des Stadtplanes von 1920)

|                            |  |                                     |  |
|----------------------------|--|-------------------------------------|--|
| Bahngebiet . . . . .       | 163,91 ha = 6,82 <sup>0</sup> / <sub>100</sub> ) | Anlagen und Wald zusammen           | 132,64 ha = 5,52 <sup>0</sup> / <sub>100</sub> |
| davon S.B.B. . . . .       | 62,25 „ = 2,59 <sup>0</sup> / <sub>100</sub>     | dav. Zoologischer Garten . . . . .  | 6,74 „ = 0,28 <sup>0</sup> / <sub>100</sub>    |
| Bad. Bahnhof . . . . .     | 85,78 „ = 3,57 <sup>0</sup> / <sub>100</sub>     | Schützenmattpark . . . . .          | 4,94 „ = 0,21 <sup>0</sup> / <sub>100</sub>    |
| Friedhöfe . . . . .        | 20,53 „ = 0,85 <sup>0</sup> / <sub>100</sub>     | Erlenp. u. Lange Erlen . . . . .    | 79,27 „ = 3,30 <sup>0</sup> / <sub>100</sub>   |
| davon Kannenfeld . . . . . | 9,59 „ = 0,40 <sup>0</sup> / <sub>100</sub>      | altes Festungsgebiet . . . . .      | 9,15 „ = 0,38 <sup>0</sup> / <sub>100</sub>    |
| Wolf . . . . .             | 5,47 „ = 0,23 <sup>0</sup> / <sub>100</sub>      | Jakobsbergerh. u. -hölzli . . . . . | 7,89 „ = 0,33 <sup>0</sup> / <sub>100</sub>    |
| Horburg . . . . .          | 5,09 „ = 0,21 <sup>0</sup> / <sub>100</sub>      | Margarethenpark . . . . .           | 8,60 „ = 0,36 <sup>0</sup> / <sub>100</sub>    |

<sup>1)</sup> In % des Stadtgebietes (2 402,24 ha).

## Allmend, Anlagen und Kleingärten

| Jahre | Allmend der öffentlichen Strassen und Plätze |                |         |           |                  |     | Öffentliche Anlagen |                  |     | Kleingärten |                       | Zahl der Pächter |
|-------|--|----------------|---------|-----------|------------------|-----|---------------------|------------------|-----|-------------|-----------------------|------------------|
|       | Kanton Basel-Stadt                           | Stadtban Basel | Bann    |           | Zuwachs im Jahre |     | Areal im ganzen     | Zuwachs im Jahre |     | Zahl        | Fläche m <sup>2</sup> |                  |
|       |  |                | Riehen  | Settingen | m <sup>2</sup>   | %   |                     | m <sup>2</sup>   | %   |             |                       |                  |
| 1900  | 2 056 465                                    | 1 945 809      | 106 636 | 4 020     | 10 200           | 0,5 | .                   | .                | .   | .           | .                     | .                |
| 1905  | 2 051 694                                    | 1 940 660      | 107 014 | 4 020     | 45 338           | 2,3 | 393 870             | + 892            | 0,2 | .           | .                     | .                |
| 1910  | 2 312 749                                    | 2 178 866      | 129 863 | 4 020     | 48 963           | 2,2 | 402 268             | - 93             | 0,0 | .           | .                     | .                |
| 1915  | 2 518 435                                    | 2 361 703      | 152 712 | 4 020     | 48 611           | 2,0 | 404 321             | - 145            | 0,0 | .           | .                     | .                |
| 1920  | 2 648 305                                    | 2 488 932      | 153 575 | 5 798     | 45 369           | 1,7 | 417 391             | + 1470           | 0,3 | 4 536       | 1 145 588             | 3 942            |
| 1921  | 2 656 244                                    | 2 496 871      | 153 575 | 5 798     | 7 939            | 0,3 | 418 442             | +1051            | 0,2 | 4 128       | 1 005 736             | 3 266            |
| 1922  | 2 701 583                                    | 2 542 210      | 153 575 | 5 798     | 45 339           | 1,7 | 428 222             | +9780            | 2,3 | 3 828       | 960 218               | 3 059            |
| 1923  | 2 715 267                                    | 2 555 894      | 153 575 | 5 798     | 13 684           | 0,5 | 429 517             | +1295            | 0,3 | 3 639       | 889 380               | 2 797            |

Nach der planimetrischen Ausmessung auf dem Stadtplan von 1913 beträgt die Fläche des Rheins in der Stadt Basel 111,61 ha oder 4,7% des Stadtgebietes, die Fläche von Grossbasel 1,509,05 ha od. 62,8%, diejenige von Kleinbasel 781,58 ha od. 32,5%.

## c) Strassenareal im Kanton Basel-Stadt

## Übersicht

c 1

| Jahre | Gesamte Strassenfläche |                |                | Macadam   | Feste Belä |            |           | Geteerte Fläche im ganzen | davon      |           | Zunahme im Jahre % |
|-------|------------------------|----------------|----------------|-----------|------------|------------|-----------|---------------------------|------------|-----------|--------------------|
|       | Ende                   | Zunahme        |                |           | im ganzen  | Fahrbahnen | Trottoire |                           | Fahrbahnen | Trottoire |                    |
|       |                        | m <sup>2</sup> | m <sup>2</sup> |           |            |            |           |                           |            |           |                    |
| 1910  | 2 112 740              | .              | .              | 1 696 770 | 415 970    | 226 902    | 189 068   | 352 286                   | .          | .         | 33,8               |
| 1915  | 2 315 710              | 55 492         | 2,39           | 1 869 925 | 445 785    | 245 182    | 200 603   | 721 953                   | 525 530    | 196 423   | 10,4               |
| 1920  | 2 375 252              | 13 114         | 0,55           | 1 916 996 | 458 256    | 254 833    | 203 423   | 811 436                   | 605 866    | 205 570   | 0,9                |
| 1921  | 2 402 236              | 26 984         | 1,14           | 1 942 632 | 459 604    | 255 180    | 204 424   | 837 305                   | 622 758    | 214 547   | 3,2                |
| 1922  | 2 446 778              | 44 542         | 1,85           | 1 983 141 | 463 637    | 259 324    | 204 313   | 928 843                   | 710 260    | 218 583   | 10,9               |
| 1923  | 2 457 749              | 10 971         | 0,44           | 1 988 173 | 469 576    | 265 181    | 204 395   | 1 019 662                 | 790 181    | 229 481   | 9,8                |

c 2

## Die Strassenfläche nach Art der Beläge

| Art der Beläge           | Kreis I <sup>1)</sup> | Kreis II <sup>1)</sup> | Kreis III <sup>1)</sup> | Total Ende 1923 |           | Ende 1922 | Zunahme 1923 |        |
|--------------------------|-----------------------|------------------------|-------------------------|-----------------|-----------|-----------|--------------|--------|
|                          |                       |                        |                         | m <sup>2</sup>  | %         |           |              |        |
| Fahrbahnen und Trottoire | Macadam . .           | 141 272                | 1 183 985               | 662 916         | 1 988 173 | 80,9      | 1 983 141    | 5 032  |
|                          | feste Beläge .        | 269 477                | 123 793                 | 76 306          | 469 576   | 19,1      | 463 637      | 5 939  |
| Total                    | abs. %                | 410 749                | 1 307 778               | 739 222         | 2 457 749 | -         | 2 446 778    | 10 971 |
|                          |                       | 16,7                   | 53,2                    | 30,1            | -         | 100,0     | 100,0        | 0,45   |

c 3

## Gepflasterte Strassen. Bestand der festen Beläge

| Areal           | Stein-pflaster | Holz-pflaster  | Asphalt        | Rosto-lith     | Vul-kanol      | Zement         | Teer-macad.    | Ver-schied.    | Total     |           | Zu-nahme 1923 |
|-----------------|----------------|----------------|----------------|----------------|----------------|----------------|----------------|----------------|-----------|-----------|---------------|
|                 | m <sup>2</sup> | m <sup>2</sup> | m <sup>2</sup> | m <sup>2</sup> | m <sup>2</sup> | m <sup>2</sup> | m <sup>2</sup> | m <sup>2</sup> | Ende 1923 | Ende 1922 |               |
| Fahrbahnen . .  | 228 708        | 22 132         | 8 295          | 3 114          | 2 336          | -              | -              | 596            | 265 181   | 259 324   | +5857         |
| Trottoire . . . | 13 765         | -              | 66 952         | -              | 1 954          | 117 567        | 3 845          | 312            | 204 395   | 204 313   | + 82          |
| Total           | 1923           | 242 473        | 22 132         | 75 247         | 3 114          | 4 290          | 117 567        | 3 845          | 908       | 469 576   | -             |
|                 | 1922           | 236 616        | 22 696         | 74 601         | 3 114          | 4 290          | 117 567        | 3 845          | 908       | -         | 463 637       |
| Zunahme . . .   |                | +5 857         | -564           | +646           | -              | -              | -              | -              | -         | -         | +5939         |

c 4

## Bestand der Oberflächenteerung

| Kreis 1) | Fahrbahnen                  |                               |                           |                          |                             | Trottoire                   |                               |                           |                          |                             | Total Geteerte Flächen m <sup>2</sup> |
|----------|-----------------------------|-------------------------------|---------------------------|--------------------------|-----------------------------|-----------------------------|-------------------------------|---------------------------|--------------------------|-----------------------------|---------------------------------------|
|          | 1923 geteert m <sup>2</sup> | früher geteert m <sup>2</sup> | Total 1923 m <sup>2</sup> | Ende 1922 m <sup>2</sup> | Zunahme 1923 m <sup>2</sup> | 1923 geteert m <sup>2</sup> | früher geteert m <sup>2</sup> | Total 1923 m <sup>2</sup> | Ende 1922 m <sup>2</sup> | Zunahme 1923 m <sup>2</sup> |                                       |
| I.       | 32 834                      | 52 604                        | 85 438                    | 80 959                   | 4 479                       | 1 456                       | 21 295                        | 22 751                    | 22 751                   | -                           | 108 189                               |
| II.      | 232 681                     | 164 446                       | 397 127                   | 342 199                  | 54 928                      | 21 472                      | 125 968                       | 147 440                   | 141 417                  | 6 023                       | 544 567                               |
| III.     | 142 158                     | 165 458                       | 307 616                   | 287 102                  | 20 514                      | 9 170                       | 50 120                        | 59 290                    | 54 415                   | 4 875                       | 366 906                               |
| Total    | 407 673                     | 382 508                       | 790 181                   | 710 260                  | 79 921                      | 32 098                      | 197 383                       | 229 481                   | 218 583                  | 10 898                      | 1 019 662                             |

<sup>1)</sup> Kreis I umfasst Altstadt links und rechts des Rheins und einige Strassen zwischen Altstadt, Bundesbahnhof, Peter Merianstrasse und Lange Gasse. Kreis II: übriges Grossbasel. Kreis III: übriges Kleinbasel und Landgemeinden.



## 2. Klima und Witterung

### a) Klimatische Normalwerte für Basel, abgeleitet aus Beobachtungen von 1826 bis 1915

Mitgeteilt von der astronomisch-meteorologischen Anstalt im Bernoullianum  
47° 33,7' nördl. Breite, 7° 34,9' östl. Länge von Greenwich, Seehöhe des Barometerniveaus: 277,2 m, Schwerekorrektion 0,13 mm.

#### Mittelwerte und Summen nach Monaten

a 1

| Monate<br>und<br>Jahreszeiten | Luftzustand            |                     |                       |  |  | Himmelsbeschaffenheit |                        |                        |   |   | Niederschlag        |                     |                     |    |
|-------------------------------|------------------------|---------------------|-----------------------|--|--|-----------------------|------------------------|------------------------|---|---|---------------------|---------------------|---------------------|----|
|                               | Temperatur             |                     |                       | Baro-<br>meter-<br>stand<br>bei 0°<br>mm | Relative<br>Feuch-<br>tigkeit<br>um 1 1/2<br>% | Bewölkung             |                        |                        | Sonnenschein<br>Monats-<br>dauer<br>Stunden | Nieder-<br>schlags-<br>menge<br>Summe<br>mm | Zahl der Tage mit   |                     |                     |    |
|                               | Tages-<br>mittel<br>°C | Zahl der Tage       |                       |  |  | Tages-<br>mittel<br>% | unter<br>20%<br>(hell) | über<br>80%<br>(trübe) |   |   | ohne<br>Sonne       | mindestens<br>mm    | Schnee-<br>decke    |    |
|                               |                        | mit<br>Frost        | ohne<br>Auf-<br>tauen | 0,1                                      | 1,0  |                       |                        |                        | Schnee-<br>decke                            |   |                     |                     |                     |    |
| Mittel<br>der Jahre           | 1826<br>bis<br>1915    | 1894<br>bis<br>1915 | 1894<br>bis<br>1915   | 1826<br>bis<br>1915                      | 1864<br>bis<br>1915                            | 1864<br>bis<br>1915   | 1864<br>bis<br>1915    | 1886<br>bis<br>1915    | 1886<br>bis<br>1915                         | 1864<br>bis<br>1915                         | 1827<br>bis<br>1915 | 1864<br>bis<br>1915 | 1853<br>bis<br>1916 |    |
| Januar . . .                  | -0,3                   | 20                  | 8                     | 739,5                                    | 81   | 70                    | 3                      | 15                     | 10  | 87  | 39                  | 12                  | 8                   | 11 |
| Februar . . .                 | 1,8                    | 15                  | 3                     | 8,5                                      | 74   | 68                    | 3                      | 13                     | 6   | 106   | 42                  | 12                  | 8                   | 8  |
| März . . . .                  | 4,9                    | 8                   | —                     | 6,5                                      | 65   | 66                    | 4                      | 12                     | 4   | 146   | 51                  | 14                  | 10                  | 4  |
| April . . . .                 | 9,3                    | 2                   | —                     | 5,9                                      | 57   | 62                    | 5                      | 11                     | 3   | 183   | 64                  | 14                  | 11                  | 1  |
| Mai . . . . .                 | 13,4                   | —                   | —                     | 6,7                                      | 58   | 61                    | 4                      | 10                     | 3   | 223   | 80                  | 16                  | 11                  | —  |
| Juni . . . . .                | 16,9                   | —                   | —                     | 8,0                                      | 59   | 60                    | 4                      | 8                      | 2   | 251   | 102                 | 16                  | 12                  | —  |
| Juli . . . . .                | 18,6                   | —                   | —                     | 8,5                                      | 58   | 54                    | 5                      | 7                      | 1   | 278   | 86                  | 14                  | 11                  | —  |
| August . . . .                | 17,7                   | —                   | —                     | 8,5                                      | 61   | 52                    | 6                      | 7                      | 2   | 258   | 86                  | 14                  | 10                  | —  |
| September . .                 | 14,3                   | —                   | —                     | 8,9                                      | 66   | 56                    | 5                      | 8                      | 3   | 179   | 77                  | 13                  | 10                  | —  |
| Oktober . . .                 | 9,5                    | 1                   | —                     | 7,8                                      | 74   | 68                    | 2                      | 13                     | 5   | 122   | 75                  | 14                  | 10                  | —  |
| November . . .                | 4,5                    | 7                   | 1                     | 7,8                                      | 78   | 76                    | 1                      | 16                     | 9   | 77  | 61                  | 13                  | 10                  | 3  |
| Dezember . . .                | 1,1                    | 14                  | 4                     | 8,8                                      | 82   | 73                    | 3                      | 16                     | 11  | 71  | 53                  | 13                  | 10                  | 8  |
| Winter . . . .                | 0,8                    | 49                  | 15                    | 738,9                                    | 79   | 70                    | 9                      | 44                     | 27  | 264   | 134                 | 37                  | 26                  | 27 |
| Frühling . . .                | 9,2                    | 10                  | —                     | 6,4                                      | 60   | 63                    | 13                     | 33                     | 10  | 552   | 195                 | 44                  | 32                  | 5  |
| Sommer . . . .                | 17,8                   | —                   | —                     | 8,3                                      | 59   | 56                    | 15                     | 22                     | 5   | 787   | 274                 | 44                  | 33                  | —  |
| Herbst . . . .                | 9,4                    | 8                   | 1                     | 8,2                                      | 73   | 66                    | 8                      | 37                     | 17  | 378   | 213                 | 40                  | 30                  | 3  |
| Jahr . . . . .                | 9,3                    | 67                  | 16                    | 737,9                                    | 68   | 64                    | 45                     | 136                    | 59  | 1981  | 816                 | 165                 | 121                 | 35 |

NB. Das Tagesmittel der Temperatur ist berechnet nach der Formel  $\frac{1}{4}(7\frac{1}{2}a+1\frac{1}{2}p+2\times 9\frac{1}{2}p)$ , die übrigen Tagesmittel nach der Formel  $\frac{1}{3}(7\frac{1}{2}a+1\frac{1}{2}p+9\frac{1}{2}p)$ . Frosttage: Minimaltemperatur unter Null; Eistage (ohne Auftauen) Maximaltemperatur nicht über Null.

#### Jährlicher Gang der Temperatur (absolute Werte in °C) 1826—1905

a 2

(von 2 zu 2 Tagen)

| Monate          | 2.   | 4.   | 6.   | 8.          | 10.  | 12.  | 14.        | 16.  | 18.        | 20.         | 22.  | 24.  | 26.  | 28.  | 30.  |
|-----------------|------|------|------|-------------|------|------|------------|------|------------|-------------|------|------|------|------|------|
| Januar . . . .  | -0,5 | -0,6 | -0,6 | <b>-0,6</b> | -0,6 | -0,6 | -0,5       | -0,4 | -0,4       | -0,3        | -0,2 | -0,1 | 0,1  | 0,2  | 0,4  |
| Februar . . . . | 0,6  | 0,8  | 1,0  | 1,1         | 1,3  | 1,5  | 1,7        | 1,9  | 2,1        | 2,3         | 2,5  | 2,7  | 2,9  | 3,1  | .    |
| März . . . . .  | 3,3  | 3,5  | 3,7  | 3,9         | 4,1  | 4,4  | 4,6        | 4,9  | 5,1        | 5,3         | 5,6  | 5,8  | 6,1  | 6,4  | 6,7  |
| April . . . . . | 7,3  | 7,7  | 8,0  | 8,4         | 8,7  | 9,0  | <b>9,3</b> | 9,6  | 9,8        | 10,1        | 10,4 | 10,7 | 11,0 | 11,2 | 11,5 |
| Mai . . . . .   | 11,7 | 12,0 | 12,2 | 12,5        | 12,7 | 13,0 | 13,3       | 13,5 | 13,8       | 14,0        | 14,2 | 14,5 | 14,7 | 15,0 | 15,3 |
| Juni . . . . .  | 15,6 | 15,9 | 16,1 | 16,4        | 16,6 | 16,9 | 17,1       | 17,3 | 17,6       | 17,8        | 18,0 | 18,2 | 18,3 | 18,5 | 18,6 |
| Juli . . . . .  | 18,7 | 18,8 | 18,8 | 18,9        | 18,9 | 19,0 | 19,0       | 19,1 | 19,1       | <b>19,1</b> | 19,1 | 19,1 | 19,1 | 19,0 | 19,0 |
| August . . . .  | 18,9 | 18,8 | 18,7 | 18,6        | 18,5 | 18,4 | 18,2       | 18,1 | 17,9       | 17,7        | 17,6 | 17,4 | 17,2 | 17,0 | 16,7 |
| September . .   | 16,4 | 16,2 | 15,9 | 15,7        | 15,4 | 15,1 | 14,8       | 14,5 | 14,2       | 13,9        | 13,6 | 13,2 | 12,9 | 12,6 | 12,2 |
| Oktober . . . . | 11,9 | 11,6 | 11,2 | 10,9        | 10,5 | 10,2 | 9,9        | 9,5  | <b>9,2</b> | 8,8         | 8,5  | 8,2  | 7,8  | 7,5  | 7,1  |
| November . . .  | 6,6  | 6,3  | 6,0  | 5,7         | 5,4  | 5,0  | 4,7        | 4,4  | 4,1        | 3,9         | 3,6  | 3,3  | 3,0  | 2,8  | 2,5  |
| Dezember . . .  | 2,3  | 2,0  | 1,8  | 1,6         | 1,4  | 1,2  | 1,0        | 0,8  | 0,6        | 0,4         | 0,3  | 0,1  | 0,0  | -0,2 | -0,3 |

#### Täglicher Gang der Temperatur nach Jahreszeiten 1899—1905

a 3

(Abweichungen vom Mittelwert in °C, Tagesstunden in Ortszeit)

| Jahreszeiten   | 2     | 4     | 6     | 7     | 8     | 10    | Mtg. | 1    | 2    | 4    | 6    | 8    | 9     | 10    | Mnt.  |
|----------------|-------|-------|-------|-------|-------|-------|------|------|------|------|------|------|-------|-------|-------|
| Winter . . . . | -1,01 | -1,21 | -1,35 | -1,33 | -1,23 | -0,18 | 1,28 | 1,83 | 2,12 | 1,82 | 0,74 | 0,08 | -0,15 | -0,36 | -0,74 |
| Frühling . . . | -2,71 | -3,29 | -3,37 | -2,65 | -1,49 | 0,85  | 2,58 | 3,19 | 3,66 | 3,74 | 2,52 | 0,39 | -0,37 | -0,96 | -1,94 |
| Sommer . . . . | -3,83 | -4,54 | -4,17 | -2,70 | -0,91 | 2,01  | 3,32 | 3,82 | 4,47 | 4,67 | 3,14 | 0,36 | -0,83 | -1,59 | -2,88 |
| Herbst . . . . | -1,62 | -1,98 | -2,22 | -2,03 | -1,54 | 0,24  | 2,02 | 2,63 | 2,96 | 2,69 | 1,22 | 0,00 | -0,37 | -0,64 | -1,15 |
| Jahr . . . . . | -2,29 | -2,76 | -2,77 | -2,18 | -1,29 | 0,73  | 2,30 | 2,87 | 3,30 | 3,23 | 1,90 | 0,21 | -0,43 | -0,89 | -1,68 |

abgeleitet aus dem 18jährigen Mittel 1904—1921

|                |       |       |       |       |       |      |      |      |      |      |      |      |       |       |       |
|----------------|-------|-------|-------|-------|-------|------|------|------|------|------|------|------|-------|-------|-------|
| Jahr . . . . . | -2,18 | -2,57 | -2,79 | -2,29 | -1,41 | 0,56 | 2,23 | 2,82 | 3,25 | 3,14 | 1,85 | 0,31 | -0,29 | -0,76 | -1,54 |
|----------------|-------|-------|-------|-------|-------|------|------|------|------|------|------|------|-------|-------|-------|

b) Vergleichende Witterungsübersichten  
Mittelwerte und Summen nach Jahren seit 1901

b<sub>1</sub>

| Jahre     | Luftzustand    |                  |                  |                          | Himmelsbeschaffenheit         |               |               |    |                               |                                | Niederschlag      |            |        |        |             |
|-----------|----------------|------------------|------------------|--------------------------|-------------------------------|---------------|---------------|----|-------------------------------|--------------------------------|-------------------|------------|--------|--------|-------------|
|           | Temperatur     |                  |                  | Barometerstand bei 0° mm | Relat. Feuchtigkeit um 1½ p % | Bewölkung     |               |    | Sonnenschein<br>Dauer Stunden | Niederschlagsmenge<br>Summe mm | Zahl der Tage mit |            |        |        |             |
|           | Tagesmittel °C | Zahl der Tage    |                  |                          |                               | Tagesmittel % | Zahl der Tage |    |                               |                                | ohne Sonne        | mindestens | 0,1 mm | 1,0 mm | Schneedecke |
| mit Frost | ohne Auftauen  | mit Max. üb. 25° | unter 20% (hell) | über 80% (trübe)         |                               |               |               |    |                               |                                |                   |            |        |        |             |
| 1901-1905 | 9,4            | 74               | 18               | 18                       | 737,8                         | 66            | 69            | 36 | 169                           | 94                             | 1441              | 772        | 156    | 122    | 37          |
| 1906-1910 | 9,3            | 71               | 16               | 19                       | 737,9                         | 66            | 65            | 45 | 148                           | 63                             | 1815              | 783        | 157    | 126    | 29          |
| 1911-1915 | 9,8            | 59               | 10               | 32                       | 737,6                         | 65            | 64            | 38 | 133                           | 55                             | 1770              | 799        | 193    | 127    | 26          |
| 1916-1920 | 9,6            | 65               | 13               | 34                       | 737,8                         | 66            | 70            | 27 | 148                           | 63                             | 1738              | 783        | 185    | 126    | 29          |
| 1901      | 8,9            | 96               | 30               | 22                       | 737,2                         | 70            | 68            | 36 | 166                           | 93                             | 1458              | 869        | 147    | 115    | 36          |
| 1902      | 9,1            | 68               | 16               | 21                       | 736,9                         | 67            | 72            | 23 | 184                           | 95                             | 1343              | 797        | 163    | 134    | 22          |
| 1903      | 9,6            | 69               | 12               | 16                       | 738,2                         | 64            | 67            | 44 | 159                           | 101                            | 1422              | 650        | 148    | 116    | 21          |
| 1904      | 10,1           | 69               | 16               | 41                       | 738,3                         | 64            | 68            | 35 | 163                           | 93                             | 1453              | 605        | 145    | 110    | 20          |
| 1905      | 9,4            | 68               | 15               | 31                       | 738,4                         | 66            | 68            | 41 | 171                           | 86                             | 1531              | 939        | 175    | 135    | 88          |
| 1906      | 9,7            | 76               | 16               | 30                       | 738,0                         | 63            | 63            | 55 | 147                           | 76                             | 1658              | 662        | 138    | 109    | 32          |
| 1907      | 9,4            | 66               | 16               | 17                       | 738,4                         | 66            | 67            | 36 | 156                           | 73                             | 1560              | 683        | 159    | 128    | 24          |
| 1908      | 8,9            | 81               | 21               | 24                       | 739,1                         | 68            | 63            | 54 | 141                           | 62                             | 2014              | 797        | 145    | 112    | 32          |
| 1909      | 8,9            | 86               | 22               | 15                       | 737,4                         | 66            | 63            | 51 | 139                           | 44                             | 2031              | 807        | 164    | 137    | 28          |
| 1910      | 9,6            | 48               | 4                | 8                        | 736,6                         | 68            | 68            | 27 | 158                           | 61                             | 1814              | 966        | 177    | 143    | 30          |
| 1911      | 10,4           | 65               | 13               | 66                       | 738,6                         | 63            | 59            | 63 | 118                           | 58                             | 2074              | 624        | 170    | 114    | 44          |
| 1912      | 9,4            | 56               | 4                | 19                       | 737,6                         | 65            | 64            | 36 | 125                           | 46                             | 1698              | 810        | 202    | 127    | 8           |
| 1913      | 10,0           | 54               | 4                | 21                       | 738,3                         | 66            | 63            | 36 | 124                           | 49                             | 1726              | 776        | 190    | 131    | 9           |
| 1914      | 9,5            | 57               | 16               | 21                       | 737,5                         | 67            | 67            | 42 | 146                           | 61                             | 1686              | 906        | 206    | 138    | 39          |
| 1915      | 9,7            | 64               | 12               | 31                       | 736,2                         | 66            | 69            | 15 | 151                           | 60                             | 1668              | 877        | 199    | 125    | 32          |
| 1916      | 10,0           | 40               | 2                | 16                       | 736,6                         | 66            | 71            | 18 | 167                           | 60                             | 1566              | 959        | 209    | 156    | 19          |
| 1917      | 8,9            | 97               | 32               | 43                       | 737,8                         | 66            | 77            | 14 | 141                           | 63                             | 1692              | 860        | 173    | 127    | 47          |
| 1918      | 9,8            | 68               | 10               | 31                       | 738,7                         | 64            | 63            | 42 | 128                           | 56                             | 1891              | 677        | 178    | 113    | 22          |
| 1919      | 9,3            | 56               | 15               | 45                       | 737,1                         | 65            | 68            | 38 | 157                           | 62                             | 1784              | 727        | 200    | 126    | 43          |
| 1920      | 10,0           | 65               | 8                | 33                       | 739,1                         | 67            | 69            | 24 | 147                           | 74                             | 1759              | 694        | 166    | 107    | 15          |
| 1921      | 10,6           | 64               | 10               | 57                       | 739,8                         | 61            | 61            | 36 | 116                           | 51                             | 2107              | 500        | 140    | 81     | 3           |
| 1922      | 9,1            | 57               | 12               | 37                       | 737,5                         | 67            | 73            | 27 | 189                           | 75                             | 1586              | 1141       | 216    | 162    | 44          |
| 1923      | 10,1           | 41               | 6                | 47                       | 737,3                         | 65            | 70            | 37 | 167                           | 78                             | 1743              | 966        | 188    | 140    | 22          |

b<sub>2</sub> Monats- und Jahreszeitenmittel der Temperatur in °C 1913-1923

| Jahre | Jan. | Febr. | März | April | Mai  | Juni | Juli | Aug. | Sept. | Okt. | Nov. | Dez. | Winter | Frühling | Sommer | Herbst |
|-------|------|-------|------|-------|------|------|------|------|-------|------|------|------|--------|----------|--------|--------|
| 1913  | 2,7  | 2,3   | 7,5  | 9,1   | 13,5 | 16,5 | 15,8 | 16,7 | 13,9  | 11,3 | 8,3  | 2,2  | 2,7    | 10,0     | 16,3   | 11,2   |
| 1914  | -2,9 | 3,7   | 7,1  | 12,0  | 11,7 | 15,3 | 17,4 | 17,8 | 13,9  | 9,4  | 4,2  | 4,7  | 1,0    | 10,2     | 16,8   | 9,2    |
| 1915  | 2,0  | 2,7   | 4,3  | 8,3   | 15,4 | 18,8 | 17,9 | 16,9 | 13,1  | 7,8  | 2,8  | 6,6  | 3,1    | 9,3      | 17,9   | 7,9    |
| 1916  | 5,1  | 3,5   | 6,1  | 9,6   | 14,5 | 14,2 | 17,5 | 17,7 | 12,9  | 10,2 | 5,5  | 3,3  | 5,0    | 10,1     | 16,5   | 9,5    |
| 1917  | -0,5 | -1,3  | 2,9  | 6,7   | 16,8 | 19,0 | 18,4 | 17,2 | 16,5  | 8,5  | 5,4  | -2,7 | 0,5    | 8,8      | 18,2   | 10,1   |
| 1918  | 1,1  | 2,5   | 5,4  | 9,1   | 15,5 | 14,8 | 18,7 | 18,0 | 14,8  | 8,0  | 4,5  | 5,2  | 0,3    | 10,0     | 17,2   | 9,1    |
| 1919  | 1,5  | 1,2   | 5,2  | 6,6   | 14,2 | 17,5 | 15,6 | 20,0 | 16,7  | 6,5  | 3,6  | 3,5  | 2,6    | 8,6      | 17,7   | 8,9    |
| 1920  | 4,1  | 3,7   | 7,4  | 10,3  | 15,9 | 16,7 | 18,4 | 16,4 | 14,5  | 9,0  | 2,1  | 1,5  | 3,8    | 11,2     | 17,1   | 8,5    |
| 1921  | 5,4  | 2,1   | 6,6  | 8,7   | 14,7 | 17,3 | 21,9 | 18,3 | 15,8  | 12,5 | 1,9  | 1,7  | 3,0    | 10,0     | 19,1   | 10,0   |
| 1922  | 0,6  | 1,3   | 5,5  | 7,6   | 15,8 | 17,3 | 17,3 | 17,0 | 12,7  | 7,3  | 3,9  | 2,9  | 1,2    | 9,6      | 17,2   | 7,9    |
| 1923  | 1,6  | 5,2   | 6,5  | 9,4   | 13,3 | 13,2 | 21,2 | 18,7 | 14,4  | 12,4 | 4,2  | 1,7  | 3,2    | 9,7      | 17,7   | 10,3   |

b<sub>3</sub> Monats- und Jahreszeitemsummen der Niederschlagsmengen in mm 1913-1923

| Jahre | Jan. | Febr. | März | April | Mai | Juni | Juli | Aug. | Sept. | Okt. | Nov. | Dez. | Winter | Frühling | Sommer | Herbst |
|-------|------|-------|------|-------|-----|------|------|------|-------|------|------|------|--------|----------|--------|--------|
| 1913  | 45   | 34    | 62   | 50    | 84  | 74   | 53   | 87   | 76    | 49   | 108  | 54   | 112    | 196      | 214    | 233    |
| 1914  | 51   | 29    | 84   | 41    | 124 | 110  | 111  | 141  | 79    | 22   | 30   | 84   | 134    | 249      | 362    | 131    |
| 1915  | 56   | 37    | 79   | 99    | 123 | 76   | 84   | 61   | 72    | 37   | 84   | 69   | 177    | 301      | 221    | 193    |
| 1916  | 23   | 67    | 38   | 59    | 69  | 136  | 137  | 105  | 77    | 73   | 82   | 93   | 159    | 166      | 378    | 232    |
| 1917  | 21   | 17    | 77   | 40    | 76  | 134  | 95   | 149  | 84    | 118  | 36   | 13   | 131    | 193      | 378    | 238    |
| 1918  | 40   | 16    | 33   | 91    | 33  | 66   | 41   | 52   | 135   | 54   | 47   | 69   | 69     | 157      | 159    | 236    |
| 1919  | 12   | 77    | 103  | 74    | 21  | 53   | 85   | 23   | 55    | 34   | 114  | 76   | 158    | 198      | 161    | 203    |
| 1920  | 52   | 9     | 64   | 54    | 82  | 61   | 113  | 90   | 116   | 12   | 2    | 39   | 137    | 200      | 264    | 130    |
| 1921  | 37   | 2     | 18   | 41    | 85  | 48   | 31   | 96   | 63    | 18   | 39   | 21   | 78     | 144      | 175    | 120    |
| 1922  | 72   | 82    | 82   | 179   | 52  | 107  | 123  | 102  | 86    | 96   | 67   | 93   | 175    | 313      | 332    | 249    |
| 1923  | 40   | 84    | 49   | 71    | 144 | 36   | 25   | 61   | 71    | 160  | 142  | 83   | 217    | 264      | 122    | 373    |

Tab. b 4, siehe Seite 10.

c) Die Witterung im Jahre 1923

nach den Beobachtungen der astronomisch-meteorologischen Anstalt

c1

Luftzustand (Temperatur, Luftdruck und Feuchtigkeit)

| Monate und Jahreszeiten | Temperatur in °C |      |      |                |                           |                         |         | Barometerstand in mm auf 0° C reduziert |                           |                          |                           |         | Relative Feuchtigkeit |             |
|-------------------------|------------------|------|------|----------------|---------------------------|-------------------------|---------|---|---------------------------|--------------------------|---------------------------|---------|-----------------------|-------------|
|                         | Mittel           |      |      | Tagesmittel 1) | Abweichung vom Normalwert | absolutes <sup>2)</sup> |         | Tagesmittel                             | Abweichung vom Normalwert | Grösste Tagesoscillation | abgelesenes <sup>3)</sup> |         | Tagesmittel           | Mittel 1½ p |
|                         | 7½ a             | 1½ p | 9½ p |                |                           | Minimum                 | Maximum |   |                           |                          | Minimum                   | Maximum |                       |             |
| Dez. 1922 .             | 1,9              | 4,4  | 2,7  | 2,9            | +1,8                      | -5,5                    | 15,7    | 738,1                                   | -0,7                      | 12,4                     | 719,9                     | 749,6   | 84                    | 78          |
| Januar . .              | 0,4              | 3,0  | 1,4  | 1,6            | +1,9                      | -7,5                    | 8,8     | 42,8                                    | +3,3                      | 16,0                     | 30,2                      | 53,6    | 85                    | 80          |
| Februar . .             | 3,7              | 7,3  | 4,9  | 5,2            | +3,4                      | -1,0                    | 12,4    | 32,7                                    | -5,8                      | 12,0                     | 23,0                      | 46,6    | 79                    | 69          |
| März . . .              | 4,2              | 9,1  | 6,3  | 6,5            | +1,6                      | -1,4                    | 19,1    | 37,8                                    | +1,3                      | 12,7                     | 17,6                      | 44,9    | 79                    | 67          |
| April . . .             | 6,6              | 12,9 | 9,1  | 9,4            | +0,1                      | -0,6                    | 22,5    | 32,1                                    | -3,8                      | 9,9                      | 18,7                      | 44,1    | 72                    | 57          |
| Mai . . . .             | 11,0             | 16,2 | 13,0 | 13,3           | -0,1                      | 2,0                     | 30,0    | 37,5                                    | +0,8                      | 7,6                      | 28,0                      | 45,1    | 71                    | 59          |
| Juni . . . .            | 11,2             | 16,0 | 12,9 | 13,2           | -3,7                      | 5,0                     | 27,5    | 39,9                                    | +1,9                      | 7,7                      | 29,0                      | 45,9    | 74                    | 61          |
| Juli . . . .            | 18,2             | 25,2 | 20,7 | 21,2           | +2,6                      | 10,5                    | 35,7    | 39,4                                    | +0,9                      | 5,2                      | 30,0                      | 45,6    | 63                    | 46          |
| August . . .            | 15,2             | 23,0 | 18,3 | 18,7           | +1,0                      | 8,0                     | 34,4    | 38,6                                    | +0,1                      | 8,1                      | 31,8                      | 46,3    | 66                    | 49          |
| September .             | 11,3             | 18,7 | 13,9 | 14,4           | +0,1                      | 6,2                     | 28,4    | 40,3                                    | +1,4                      | 7,1                      | 28,5                      | 48,4    | 77                    | 58          |
| Oktober . .             | 10,6             | 15,0 | 11,9 | 12,4           | +2,9                      | 1,2                     | 26,7    | 36,2                                    | -1,6                      | 10,3                     | 23,1                      | 46,0    | 81                    | 70          |
| November . .            | 3,1              | 6,4  | 3,7  | 4,2            | -0,3                      | -5,0                    | 14,5    | 33,8                                    | -4,0                      | 10,7                     | 21,7                      | 42,3    | 86                    | 77          |
| Dezember . .            | 1,1              | 2,7  | 1,5  | 1,7            | +0,6                      | -8,9                    | 9,7     | 37,1                                    | -1,7                      | 21,9                     | 22,1                      | 48,2    | 85                    | 81          |
| Winter 22/23            | 2,0              | 4,9  | 3,0  | 3,2            | +2,4                      | -7,5                    | 15,7    | 737,8                                   | -1,1                      | 16,0                     | 19,9                      | 53,6    | 83                    | 76          |
| Frühling . .            | 7,3              | 12,7 | 9,5  | 9,7            | +0,5                      | -1,4                    | 30,0    | 35,8                                    | -0,6                      | 12,7                     | 17,6                      | 44,9    | 74                    | 61          |
| Sommer . . .            | 14,9             | 21,4 | 17,3 | 17,7           | -0,1                      | 5,0                     | 35,7    | 39,3                                    | +1,0                      | 8,1                      | 29,0                      | 46,3    | 68                    | 52          |
| Herbst . . .            | 8,3              | 13,4 | 9,8  | 10,3           | +0,9                      | -5,0                    | 28,4    | 36,8                                    | -1,4                      | 10,7                     | 21,7                      | 48,4    | 81                    | 68          |
| Jahr 1923 .             | 8,1              | 12,9 | 9,8  | 10,1           | +0,8                      | -8,9                    | 35,7    | 737,3                                   | -0,6                      | 21,9                     | 17,6                      | 53,6    | 76                    | 65          |

1) Tagesmittel berechnet nach der Formel  $\frac{1}{4}(7\frac{1}{2} a + 1\frac{1}{2} p + 2 \times 9\frac{1}{2} p)$ . 2) aus Extremthermometern 3) aus Terminbeobachtungen.

c2

Himmelsbeschaffenheit, Niederschlag und Windrichtungen

| Monate und Jahreszeiten | Bewölkung Tagesmittel %/o | Sonnenscheindauer |                          | Niederschlag in mm |                          | Häufigkeit der Windrichtungen nach Terminbeobachtungen |    |     |     |    |     |     |    |            |
|-------------------------|---------------------------|-------------------|--------------------------|--------------------|--------------------------|--|----|-----|-----|----|-----|-----|----|------------|
|                         |                           | Summe Stunden     | Abweichung v. Normalwert | Monatssummen       | Abweichung v. Normalwert | N  | NE | E   | SE  | S  | SW  | W   | NW | Windstille |
|                         |                           |                   |                          |                    |                          |  |    |     |     |    |     |     |    |            |
| Dez. 1922 .             | 82                        | 51                | - 20                     | 93                 | + 40                     | 3  | 1  | 11  | 38  | 2  | 10  | 8   | 5  | 15         |
| Januar . .              | 84                        | 48                | - 39                     | 40                 | + 1                      | 5  | 5  | 13  | 20  | 2  | 5   | 13  | 7  | 23         |
| Februar . .             | 82                        | 46                | - 60                     | 84                 | + 42                     | 1  | 1  | 9   | 22  | 9  | 12  | 13  | 8  | 9          |
| März . . .              | 83                        | 95                | - 51                     | 49                 | - 2                      | 15   | 1  | 13  | 19  | 8  | 8   | 18  | 3  | 8          |
| April . . .             | 64                        | 159               | - 24                     | 71                 | + 7                      | 12   | 1  | 20  | 19  | 4  | 10  | 14  | 6  | 4          |
| Mai . . . .             | 60                        | 226               | + 3                      | 144                | + 64                     | 4  | -  | 19  | 10  | 7  | 8   | 18  | 17 | 10         |
| Juni . . . .            | 72                        | 177               | - 74                     | 36                 | - 66                     | 9  | -  | 10  | 7   | 10 | 8   | 30  | 13 | 3          |
| Juli . . . .            | 43                        | 300               | + 22                     | 25                 | - 61                     | 6  | 4  | 24  | 4   | 8  | 5   | 20  | 8  | 14         |
| August . . .            | 42                        | 282               | + 24                     | 61                 | - 25                     | 4  | 1  | 22  | 7   | 7  | 11  | 18  | 5  | 18         |
| September .             | 54                        | 209               | + 30                     | 71                 | - 6                      | 7  | 1  | 14  | 11  | 9  | 10  | 17  | 7  | 14         |
| Oktober . .             | 71                        | 110               | - 12                     | 160                | + 85                     | 3  | -  | 15  | 17  | 11 | 15  | 14  | 2  | 16         |
| November . .            | 80                        | 63                | - 14                     | 142                | + 81                     | 1  | -  | 7   | 21  | 18 | 8   | 11  | 13 | 11         |
| Dezember . .            | 91                        | 28                | - 43                     | 83                 | + 30                     | 8  | 3  | 8   | 19  | 5  | 10  | 23  | 9  | 8          |
| Winter 22/23            | 83                        | 145               | -119                     | 217                | + 83                     | 9  | 7  | 33  | 80  | 13 | 27  | 34  | 20 | 47         |
| Frühling . .            | 69                        | 480               | - 72                     | 264                | + 69                     | 31   | 2  | 52  | 48  | 19 | 26  | 50  | 26 | 22         |
| Sommer . . .            | 52                        | 759               | - 28                     | 122                | -152                     | 19   | 5  | 56  | 18  | 25 | 24  | 68  | 26 | 35         |
| Herbst . . .            | 68                        | 382               | + 4                      | 373                | +160                     | 11   | 1  | 36  | 49  | 38 | 33  | 42  | 22 | 41         |
| Jahr 1923 .             | 70                        | 1 743             | -238                     | 966                | +150                     | 75   | 17 | 174 | 176 | 98 | 110 | 209 | 98 | 138        |

Tagesmittel der Temperatur und des Luftdrucks, sowie

| Tag | Temperatur    |       | Luftdruck Mittel | Sonnen-schein Std. | Nieder-schlag mm | Temperatur     |       | Luftdruck Mittel | Sonnen-schein Std. | Nieder-schlag mm | Temperatur  |       | Luftdruck Mittel | Sonnen-schein Std. | Nieder-schlag mm |
|-----|---------------|-------|------------------|--------------------|------------------|----------------|-------|------------------|--------------------|------------------|-------------|-------|------------------|--------------------|------------------|
|     | Mittel        | Diff. |                  |                    |                  | Mittel         | Diff. |                  |                    |                  | Mittel      | Diff. |                  |                    |                  |
|     | <b>Januar</b> |       |                  |                    |                  | <b>Februar</b> |       |                  |                    |                  | <b>März</b> |       |                  |                    |                  |
| 1   | 4,5           | 5,0   | 734,5            | 0,4                | 0,1              | 8,5            | 8,0   | 746,3            | —                  | 11,0             | 6,8         | 3,6   | 733,3            | 3,0                | 3,4              |
| 2   | 3,6           | 4,1   | 42,2             | 7,1                | —                | 6,7            | 6,1   | 45,3             | 0,3                | —                | 7,5         | 4,2   | 28,4             | —                  | 13,1             |
| 3   | 3,4           | 4,0   | 36,0             | 0,4                | 2,0              | 6,8            | 6,1   | 42,4             | —                  | —                | 5,8         | 2,4   | 20,7             | —                  | 7,2              |
| 4   | 3,8           | 4,4   | 37,5             | —                  | 3,0              | 6,0            | 5,2   | 36,9             | —                  | 3,2              | 4,1         | 0,6   | 28,3             | 0,5                | 1,1              |
| 5   | 3,5           | 4,1   | 38,0             | —                  | 0,3              | 5,0            | 4,1   | 38,2             | 1,3                | —                | 3,7         | 0,1   | 39,2             | —                  | 0,1              |
| 6   | 1,3           | 1,9   | 37,2             | 6,1                | —                | 2,3            | 1,3   | 33,2             | 2,8                | —                | 4,8         | 1,1   | 41,1             | 0,9                | 0,1              |
| 7   | 2,4           | 3,0   | 43,3             | —                  | 0,1              | 3,6            | 2,6   | 31,1             | 3,8                | —                | 4,7         | 0,9   | 33,8             | 0,1                | 5,1              |
| 8   | 3,1           | 3,7   | 40,7             | —                  | 10,0             | 6,6            | 5,5   | 24,2             | 3,4                | 7,8              | 4,9         | 1,0   | 30,6             | 1,2                | 4,0              |
| 9   | 5,8           | 6,4   | 42,5             | 0,1                | 0,3              | 6,4            | 5,2   | 33,7             | 0,9                | —                | 4,9         | 0,9   | 33,0             | 0,3                | 1,1              |
| 10  | 5,7           | 6,3   | 38,2             | —                  | 1,1              | 3,6            | 2,3   | 34,0             | 5,0                | 0,1              | 3,2         | -0,9  | 32,6             | —                  | 1,1              |
| 11  | 2,4           | 3,0   | 34,2             | 0,9                | 1,4              | 4,4            | 3,0   | 33,0             | —                  | 20,0             | 3,2         | -1,1  | 34,7             | 0,4                | —                |
| 12  | 0,7           | 1,3   | 35,1             | —                  | —                | 3,9            | 2,4   | 37,8             | —                  | 0,6              | 2,9         | -1,5  | 41,4             | 1,5                | —                |
| 13  | 1,0           | 1,6   | 41,0             | 0,1                | —                | 3,2            | 1,6   | 39,2             | 0,1                | —                | 4,1         | -0,4  | 40,9             | 3,1                | —                |
| 14  | -0,3          | 0,2   | 45,7             | 0,2                | 0,8              | 2,9            | 1,2   | 40,1             | 5,2                | —                | 3,4         | -1,2  | 36,8             | —                  | 2,0              |
| 15  | 2,9           | 3,4   | 46,6             | —                  | —                | 3,4            | 1,6   | 36,9             | 0,3                | —                | 4,1         | -0,6  | 36,8             | 2,2                | —                |
| 16  | 2,7           | 3,1   | 41,0             | 0,4                | 1,2              | 5,9            | 4,0   | 34,8             | —                  | 1,5              | 5,1         | 0,2   | 40,8             | —                  | —                |
| 17  | -0,5          | -0,1  | 43,6             | 2,8                | —                | 5,3            | 3,3   | 33,1             | —                  | 7,2              | 3,5         | -1,5  | 41,1             | 3,8                | —                |
| 18  | -1,1          | -0,7  | 46,4             | 2,8                | —                | 4,1            | 2,0   | 27,9             | 0,6                | 8,5              | 3,3         | -1,8  | 41,7             | 2,3                | —                |
| 19  | -2,9          | -2,6  | 49,8             | 7,1                | 0,6              | 4,4            | 2,2   | 24,3             | 1,6                | 1,0              | 2,8         | -2,4  | 40,8             | 8,2                | —                |
| 20  | -0,5          | -0,2  | 36,3             | —                  | 3,0              | 4,1            | 1,8   | 28,1             | 1,0                | —                | 6,3         | 1,0   | 38,7             | 4,2                | —                |
| 21  | 0,5           | 0,7   | 42,4             | 1,3                | —                | 3,3            | 0,9   | 26,5             | 1,4                | 4,1              | 7,1         | 1,6   | 38,6             | 1,1                | 2,5              |
| 22  | -3,4          | -3,2  | 48,0             | 6,9                | —                | 5,7            | 3,2   | 24,3             | 4,4                | 2,0              | 9,6         | 4,0   | 39,1             | 3,1                | 0,2              |
| 23  | -0,7          | -0,6  | 48,7             | 2,1                | 0,2              | 5,8            | 3,2   | 26,5             | 3,8                | —                | 10,5        | 4,8   | 38,3             | 10,4               | —                |
| 24  | -3,7          | -3,6  | 52,6             | 6,5                | —                | 5,8            | 3,1   | 24,3             | 1,1                | 5,6              | 11,3        | 5,5   | 41,2             | 8,3                | —                |
| 25  | -1,5          | -1,5  | 53,0             | 2,2                | —                | 6,3            | 3,5   | 28,0             | 0,2                | 3,8              | 11,3        | 5,3   | 43,2             | 10,3               | —                |
| 26  | 1,3           | 1,2   | 51,0             | —                  | —                | 8,4            | 5,5   | 28,1             | 0,8                | 5,0              | 11,5        | 5,4   | 43,6             | 9,6                | —                |
| 27  | 1,4           | 1,3   | 46,0             | —                  | —                | 8,6            | 5,6   | 26,2             | 5,9                | 1,0              | 12,3        | 6,0   | 42,8             | 9,4                | 0,2              |
| 28  | 1,9           | 1,7   | 45,8             | 0,6                | —                | 8,1            | 5,0   | 30,5             | 1,9                | 1,9              | 10,8        | 4,4   | 43,5             | 7,3                | 4,0              |
| 29  | 3,3           | 3,0   | 43,0             | —                  | 2,1              | —              | —     | —                | —                  | —                | 9,6         | 3,0   | 44,9             | —                  | 3,2              |
| 30  | 3,3           | 2,9   | 41,5             | —                  | 10,8             | —              | —     | —                | —                  | —                | 9,4         | 2,7   | 44,0             | 0,7                | —                |
| 31  | 6,5           | 6,1   | 46,0             | —                  | 2,5              | —              | —     | —                | —                  | —                | 9,5         | 2,6   | 38,8             | 3,1                | 0,9              |
|     | <b>April</b>  |       |                  |                    |                  | <b>Mai</b>     |       |                  |                    |                  | <b>Juni</b> |       |                  |                    |                  |
| 1   | 10,0          | 2,9   | 737,2            | 10,7               | —                | 14,8           | 3,2   | 744,7            | 12,5               | —                | 15,4        | -0,1  | 739,5            | 8,9                | —                |
| 2   | 8,4           | 1,1   | 39,4             | 9,5                | —                | 17,7           | 6,0   | 42,8             | 13,3               | —                | 15,0        | -0,6  | 39,9             | 7,7                | —                |
| 3   | 9,3           | 1,8   | 38,8             | 10,5               | —                | 17,7           | 5,8   | 41,2             | 12,1               | —                | 14,0        | -1,8  | 36,4             | 7,2                | —                |
| 4   | 9,9           | 2,2   | 34,0             | 11,7               | —                | 17,2           | 5,2   | 41,8             | 12,2               | —                | 12,3        | -3,6  | 29,9             | 0,4                | 4,0              |
| 5   | 9,9           | 2,1   | 30,9             | 9,8                | —                | 19,0           | 6,9   | 39,8             | 13,3               | —                | 9,1         | -6,9  | 35,2             | 3,5                | 0,3              |
| 6   | 11,2          | 3,2   | 28,7             | 8,6                | —                | 20,5           | 8,3   | 40,1             | 11,2               | —                | 10,9        | -5,2  | 39,3             | 1,4                | 0,7              |
| 7   | 9,9           | 1,7   | 27,9             | 9,8                | —                | 21,3           | 8,9   | 39,9             | 13,6               | —                | 11,1        | -5,2  | 42,8             | 6,5                | 2,0              |
| 8   | 5,3           | -3,1  | 27,6             | —                  | —                | 20,1           | 7,6   | 38,2             | 12,5               | —                | 13,0        | -3,4  | 43,7             | 12,7               | —                |
| 9   | 4,0           | -4,5  | 27,7             | 1,9                | —                | 16,9           | 4,3   | 32,3             | 3,3                | 4,5              | 16,8        | 0,3   | 44,0             | 12,8               | —                |
| 10  | 7,5           | -1,2  | 33,5             | 10,7               | —                | 9,7            | -3,0  | 31,2             | 1,1                | 0,3              | 19,7        | 3,1   | 43,7             | 14,5               | —                |
| 11  | 14,0          | 5,2   | 32,8             | 11,0               | —                | 10,5           | -2,4  | 33,0             | 7,5                | —                | 17,7        | 1,0   | 43,9             | 5,1                | —                |
| 12  | 14,4          | 5,4   | 29,5             | 2,7                | 19,2             | 7,0            | -6,0  | 33,5             | 2,1                | 4,0              | 13,3        | -3,6  | 45,3             | 13,0               | 0,2              |
| 13  | 12,1          | 3,0   | 27,5             | 1,5                | 7,8              | 10,8           | -2,3  | 35,9             | 8,4                | 0,3              | 11,5        | -5,5  | 40,1             | 0,3                | 4,7              |
| 14  | 7,7           | -1,6  | 26,4             | —                  | 17,2             | 10,4           | -2,9  | 34,1             | —                  | 23,3             | 12,9        | -4,2  | 38,6             | 0,4                | —                |
| 15  | 7,3           | -2,1  | 28,7             | 0,8                | 5,7              | 10,4           | -3,0  | 36,8             | 12,6               | —                | 11,7        | -5,5  | 40,1             | 4,9                | 2,2              |
| 16  | 7,1           | -2,5  | 31,3             | 3,1                | 5,0              | 9,9            | -3,6  | 35,4             | 4,4                | 2,2              | 11,3        | -6,0  | 34,1             | 1,4                | 7,2              |
| 17  | 8,5           | -1,2  | 35,8             | 1,2                | 0,3              | 11,0           | -2,6  | 38,4             | 10,6               | 1,2              | 7,8         | -9,7  | 38,5             | 2,6                | 4,0              |
| 18  | 8,1           | -1,7  | 34,2             | 6,4                | 8,0              | 8,5            | -5,3  | 39,9             | 13,8               | 0,1              | 8,7         | -8,9  | 38,9             | 3,0                | 1,0              |
| 19  | 8,3           | -1,7  | 31,7             | 2,3                | 3,0              | 8,4            | -5,5  | 38,8             | 0,2                | 0,2              | 12,0        | -5,7  | 39,5             | 4,7                | —                |
| 20  | 8,7           | -1,4  | 27,9             | 1,7                | 0,2              | 12,6           | -1,4  | 38,1             | 10,7               | —                | 11,3        | -6,5  | 37,0             | 0,2                | 4,6              |
| 21  | 8,7           | -1,6  | 21,0             | 0,1                | 3,6              | 13,9           | -0,2  | 38,6             | 4,6                | —                | 12,6        | -5,3  | 42,0             | 8,1                | —                |
| 22  | 11,9          | 1,5   | 24,8             | 5,4                | 0,3              | 15,3           | 1,1   | 40,7             | 7,3                | —                | 12,3        | -5,7  | 43,9             | 1,2                | 3,4              |
| 23  | 12,3          | 1,8   | 28,8             | 7,1                | —                | 16,5           | 2,1   | 38,8             | 12,0               | 0,5              | 16,1        | -2,0  | 43,9             | 1,0                | 0,5              |
| 24  | 9,2           | -1,5  | 36,1             | 3,7                | —                | 14,0           | -0,5  | 37,7             | 1,5                | 5,6              | 18,6        | 0,4   | 41,0             | 9,9                | —                |
| 25  | 8,9           | -1,9  | 37,4             | 11,3               | —                | 11,1           | -3,5  | 33,8             | —                  | 21,4             | 19,5        | 1,3   | 36,6             | 10,3               | —                |
| 26  | 13,5          | 2,5   | 33,6             | 12,2               | 3,5              | 9,5            | -5,2  | 32,8             | —                  | 10,0             | 11,5        | -6,8  | 37,0             | —                  | 1,5              |
| 27  | 9,3           | -1,8  | 32,8             | —                  | 0,7              | 10,7           | -4,2  | 36,8             | 8,4                | 7,0              | 12,2        | -6,2  | 40,4             | 10,1               | —                |
| 28  | 9,1           | -2,1  | 35,2             | 0,2                | 0,7              | 8,7            | -6,3  | 37,6             | 1,2                | 3,6              | 12,4        | -6,1  | 41,4             | 5,4                | —                |
| 29  | 9,7           | -1,7  | 38,3             | 2,4                | 0,4              | 13,3           | -1,8  | 38,4             | 7,1                | 23,0             | 13,5        | -5,0  | 41,1             | 6,2                | —                |
| 30  | 11,5          | 0,0   | 42,5             | 2,4                | —                | 12,7           | -2,6  | 35,7             | 1,2                | 3,5              | 16,7        | -1,9  | 40,9             | 13,9               | —                |
| 31  | —             | —     | —                | —                  | —                | 15,1           | -0,3  | 36,4             | 7,8                | 33,4             | —           | —     | —                | —                  | —                |

| Tag | Temperatur     |       | Luft-<br>druck<br>Mittel | Sonnenschein<br>Std. | Nieder-<br>schlag<br>mm | Temperatur      |       | Luft-<br>druck<br>Mittel | Sonnenschein<br>Std. | Nieder-<br>schlag<br>mm | Temperatur       |       | Luft-<br>druck<br>Mittel | Sonnenschein<br>Std. | Nieder-<br>schlag<br>mm |
|-----|----------------|-------|--------------------------|----------------------|-------------------------|-----------------|-------|--------------------------|----------------------|-------------------------|------------------|-------|--------------------------|----------------------|-------------------------|
|     | Mittel         | Diff. |                          |                      |                         | Mittel          | Diff. |                          |                      |                         | Mittel           | Diff. |                          |                      |                         |
|     | <b>Juli</b>    |       |                          |                      |                         | <b>August</b>   |       |                          |                      |                         | <b>September</b> |       |                          |                      |                         |
| 1   | 18,1           | -0,5  | 738,5                    | 5,2                  | -                       | 18,2            | -0,7  | 735,9                    | 12,1                 | -                       | 11,3             | -5,2  | 740,6                    | 1,8                  | 2,5                     |
| 2   | 16,9           | -1,8  | 38,2                     | 3,4                  | 1,2                     | 20,6            | 1,7   | 38,2                     | 12,8                 | 2,2                     | 12,4             | -4,0  | 44,6                     | 9,7                  | -                       |
| 3   | 17,9           | -0,8  | 38,4                     | 11,7                 | -                       | 19,0            | 0,1   | 42,3                     | 4,8                  | 12,2                    | 13,9             | -2,4  | 44,0                     | 8,4                  | -                       |
| 4   | 19,8           | 1,0   | 40,0                     | 14,2                 | -                       | 17,7            | -1,1  | 44,6                     | 12,3                 | -                       | 13,6             | -2,6  | 45,0                     | 8,2                  | -                       |
| 5   | 21,8           | 3,0   | 41,0                     | 13,6                 | -                       | 18,9            | 0,1   | 40,6                     | 13,8                 | -                       | 13,5             | -2,6  | 44,9                     | 1,4                  | -                       |
| 6   | 22,2           | 3,4   | 41,3                     | 15,0                 | -                       | 21,4            | 2,7   | 39,2                     | 13,1                 | -                       | 14,0             | -1,9  | 45,3                     | 10,1                 | -                       |
| 7   | 22,7           | 3,8   | 40,4                     | 14,8                 | -                       | 23,7            | 5,0   | 38,5                     | 12,6                 | -                       | 14,4             | -1,4  | 43,5                     | 11,0                 | -                       |
| 8   | 23,7           | 4,8   | 39,2                     | 12,6                 | -                       | 23,3            | 4,7   | 41,1                     | 12,8                 | -                       | 15,5             | -0,2  | 44,0                     | 10,5                 | -                       |
| 9   | 24,7           | 5,8   | 38,8                     | 14,4                 | -                       | 23,5            | 5,0   | 42,0                     | 13,5                 | -                       | 16,3             | 0,8   | 42,1                     | 10,4                 | -                       |
| 10  | 24,7           | 5,8   | 39,1                     | 13,1                 | -                       | 26,2            | 7,7   | 40,9                     | 13,1                 | 0,8                     | 18,9             | 3,5   | 39,9                     | 9,1                  | -                       |
| 11  | 24,5           | 5,5   | 42,0                     | 12,4                 | -                       | 22,6            | 4,2   | 41,7                     | 9,9                  | -                       | 19,1             | 3,9   | 39,6                     | 10,9                 | -                       |
| 12  | 25,2           | 6,2   | 43,0                     | 13,4                 | -                       | 20,7            | 2,3   | 42,3                     | 12,5                 | -                       | 19,9             | 4,8   | 38,8                     | 11,2                 | -                       |
| 13  | 26,1           | 7,1   | 43,3                     | 9,8                  | -                       | 21,3            | 3,0   | 41,5                     | 13,0                 | -                       | 20,1             | 5,2   | 36,0                     | 11,2                 | -                       |
| 14  | 27,5           | 8,5   | 41,6                     | 11,0                 | -                       | 22,9            | 4,7   | 40,2                     | 13,0                 | -                       | 18,9             | 4,1   | 31,3                     | 9,6                  | -                       |
| 15  | 23,6           | 4,5   | 39,9                     | 7,9                  | 5,5                     | 23,7            | 5,5   | 35,8                     | 11,0                 | 5,0                     | 14,9             | 0,3   | 30,6                     | -                    | 5,8                     |
| 16  | 20,4           | 1,3   | 39,1                     | 3,3                  | -                       | 16,6            | -1,5  | 40,1                     | 7,6                  | -                       | 15,1             | 0,6   | 36,9                     | 2,8                  | 9,6                     |
| 17  | 20,8           | 1,7   | 37,9                     | 4,2                  | 5,2                     | 16,6            | -1,4  | 37,1                     | 7,0                  | -                       | 15,7             | 1,4   | 35,4                     | 5,7                  | 4,0                     |
| 18  | 19,1           | 0,0   | 38,5                     | 0,6                  | 0,4                     | 18,4            | 0,5   | 33,4                     | 3,7                  | 3,9                     | 14,0             | -0,2  | 34,5                     | 1,0                  | 1,5                     |
| 19  | 18,3           | -0,8  | 40,9                     | 8,5                  | -                       | 15,2            | -2,6  | 37,8                     | 2,4                  | 3,5                     | 12,1             | -1,9  | 40,4                     | 9,5                  | 0,6                     |
| 20  | 19,3           | 0,2   | 44,3                     | 14,1                 | -                       | 15,7            | -2,0  | 38,5                     | 0,3                  | 1,3                     | 11,1             | -2,8  | 37,7                     | 0,1                  | 13,1                    |
| 21  | 21,2           | 2,1   | 44,5                     | 14,0                 | -                       | 20,7            | 3,0   | 33,9                     | 13,0                 | 10,8                    | 12,8             | -0,9  | 33,9                     | 3,2                  | 13,4                    |
| 22  | 22,7           | 3,6   | 43,5                     | 12,2                 | -                       | 16,5            | -1,1  | 37,3                     | 2,9                  | 8,4                     | 14,6             | 1,0   | 36,6                     | 5,6                  | 0,6                     |
| 23  | 21,9           | 2,8   | 39,8                     | 12,7                 | -                       | 17,4            | -0,1  | 38,5                     | 12,6                 | -                       | 11,8             | -1,6  | 33,9                     | -                    | 20,0                    |
| 24  | 21,4           | 2,3   | 37,3                     | 4,3                  | -                       | 15,9            | -1,5  | 33,3                     | 2,4                  | 0,5                     | 11,5             | -1,7  | 38,7                     | 10,3                 | -                       |
| 25  | 22,0           | 2,9   | 38,4                     | 9,9                  | -                       | 15,3            | -2,0  | 38,4                     | 3,0                  | 0,6                     | 12,7             | -0,4  | 38,7                     | 3,2                  | -                       |
| 26  | 19,5           | 0,4   | 36,6                     | 1,5                  | 4,1                     | 16,0            | -1,2  | 37,4                     | 8,6                  | -                       | 12,7             | -0,2  | 44,8                     | 6,8                  | -                       |
| 27  | 17,5           | -1,6  | 38,3                     | 11,7                 | -                       | 17,5            | 0,4   | 34,1                     | 7,0                  | 2,0                     | 12,9             | 0,2   | 47,0                     | 10,6                 | -                       |
| 28  | 18,5           | -0,5  | 35,4                     | 13,9                 | 0,1                     | 15,1            | -1,9  | 39,5                     | 10,6                 | -                       | 14,4             | 1,8   | 46,3                     | 7,5                  | -                       |
| 29  | 18,9           | -0,1  | 35,8                     | 6,2                  | 0,1                     | 15,6            | -1,2  | 37,4                     | 12,1                 | -                       | 14,6             | 2,2   | 47,6                     | 8,7                  | -                       |
| 30  | 20,8           | 1,8   | 35,3                     | 7,8                  | -                       | 15,8            | -0,9  | 40,1                     | 8,9                  | -                       | 15,9             | 3,7   | 47,2                     | 10,1                 | -                       |
| 31  | 20,9           | 1,9   | 32,2                     | 2,7                  | 7,9                     | 11,0            | -5,6  | 36,1                     | -                    | 10,2                    | -                | -     | -                        | -                    | -                       |
|     | <b>Oktober</b> |       |                          |                      |                         | <b>November</b> |       |                          |                      |                         | <b>Dezember</b>  |       |                          |                      |                         |
| 1   | 17,5           | 5,4   | 743,5                    | 10,7                 | -                       | 10,3            | 3,5   | 740,3                    | 0,7                  | -                       | 0,3              | -2,1  | 736,7                    | -                    | 0,7                     |
| 2   | 15,6           | 3,7   | 40,6                     | 1,1                  | 13,1                    | 10,3            | 3,7   | 38,7                     | -                    | 5,2                     | 1,3              | -1,0  | 31,6                     | 1,5                  | 0,5                     |
| 3   | 13,1           | 1,4   | 31,6                     | 2,0                  | 5,0                     | 8,1             | 1,6   | 41,3                     | 5,0                  | -                       | 3,9              | 1,7   | 29,8                     | 1,0                  | 0,1                     |
| 4   | 7,7            | -3,9  | 26,9                     | 0,6                  | 5,4                     | 10,0            | 3,7   | 37,4                     | 1,4                  | -                       | 2,6              | 0,6   | 31,2                     | 6,2                  | 3,0                     |
| 5   | 7,5            | -3,9  | 34,2                     | -                    | 15,0                    | 6,7             | 0,6   | 35,6                     | 2,5                  | 2,7                     | 5,7              | 3,8   | 26,9                     | 1,1                  | 0,3                     |
| 6   | 8,9            | -2,3  | 38,7                     | 0,7                  | 1,3                     | 7,5             | 1,5   | 32,3                     | -                    | 12,4                    | 3,1              | 1,3   | 30,8                     | 4,3                  | -                       |
| 7   | 10,5           | -0,6  | 40,6                     | 2,1                  | -                       | 6,0             | 0,2   | 34,5                     | -                    | 7,2                     | 1,0              | -0,7  | 35,6                     | -                    | -                       |
| 8   | 10,3           | -0,6  | 37,8                     | -                    | 4,8                     | 2,7             | -3,0  | 33,3                     | -                    | 3,5                     | 3,5              | 1,9   | 33,3                     | 2,0                  | 0,6                     |
| 9   | 14,1           | 3,4   | 40,0                     | -                    | 4,2                     | 2,3             | -3,2  | 28,7                     | 5,3                  | -                       | 4,4              | 2,9   | 32,2                     | -                    | 4,1                     |
| 10  | 17,3           | 6,8   | 42,5                     | 5,5                  | -                       | 2,3             | -3,1  | 33,1                     | -                    | -                       | 3,9              | 2,5   | 40,9                     | -                    | -                       |
| 11  | 16,5           | 6,1   | 39,2                     | 8,7                  | -                       | 3,9             | -1,3  | 40,0                     | -                    | -                       | 2,9              | 1,6   | 45,5                     | -                    | -                       |
| 12  | 15,2           | 5,0   | 32,0                     | 9,5                  | 2,5                     | 5,8             | 0,8   | 40,0                     | 8,0                  | -                       | 1,3              | 0,1   | 44,6                     | -                    | -                       |
| 13  | 11,6           | 1,6   | 28,0                     | -                    | 44,0                    | 6,2             | 1,3   | 35,5                     | 2,2                  | -                       | -0,1             | -1,2  | 45,6                     | -                    | -                       |
| 14  | 8,5            | -1,4  | 32,3                     | 3,6                  | -                       | 7,8             | 3,1   | 27,2                     | 3,0                  | 1,5                     | 0,5              | -0,5  | 48,1                     | -                    | -                       |
| 15  | 6,7            | -3,0  | 37,8                     | 7,2                  | -                       | 5,7             | 1,1   | 34,0                     | 5,5                  | 6,4                     | 1,3              | 0,4   | 44,1                     | -                    | 1,2                     |
| 16  | 6,3            | -3,2  | 38,8                     | 6,6                  | -                       | 10,5            | 6,1   | 34,0                     | -                    | 12,2                    | 0,9              | 0,1   | 46,1                     | -                    | 1,5                     |
| 17  | 6,3            | -3,1  | 44,9                     | 8,0                  | -                       | 8,5             | 4,2   | 34,0                     | 0,5                  | 4,1                     | 4,5              | 3,8   | 45,8                     | -                    | 0,3                     |
| 18  | 8,3            | -0,9  | 44,6                     | 3,9                  | 0,5                     | 5,2             | 1,1   | 32,6                     | 5,6                  | 4,0                     | 6,1              | 5,5   | 43,3                     | -                    | 0,1                     |
| 19  | 13,9           | 4,9   | 40,6                     | 2,3                  | 0,1                     | 2,5             | -1,5  | 28,9                     | 1,9                  | 0,5                     | 3,6              | 3,1   | 38,3                     | -                    | -                       |
| 20  | 15,2           | 6,4   | 38,5                     | 0,1                  | -                       | 3,5             | -0,4  | 28,5                     | 2,0                  | -                       | -1,7             | -2,1  | 36,9                     | -                    | 1,0                     |
| 21  | 18,4           | 9,7   | 32,5                     | 0,5                  | 22,5                    | 2,1             | -1,6  | 30,5                     | 7,9                  | -                       | -1,6             | -2,0  | 35,8                     | 0,1                  | 0,1                     |
| 22  | 12,9           | 4,4   | 30,9                     | -                    | 12,0                    | -1,1            | -4,7  | 31,3                     | 4,4                  | -                       | -1,2             | -1,5  | 31,6                     | -                    | 2,3                     |
| 23  | 14,5           | 6,2   | 28,8                     | 7,1                  | 0,3                     | -1,1            | -4,5  | 34,1                     | 6,8                  | 0,1                     | 3,9              | 3,7   | 28,2                     | -                    | 11,5                    |
| 24  | 15,6           | 7,4   | 25,8                     | -                    | 18,7                    | -1,2            | -4,5  | 38,4                     | -                    | -                       | 3,3              | 3,2   | 32,6                     | -                    | 15,0                    |
| 25  | 19,5           | 11,5  | 32,0                     | 4,6                  | 1,0                     | -1,9            | -5,0  | 39,0                     | -                    | 18,5                    | -0,9             | -0,9  | 39,4                     | 7,4                  | 2,7                     |
| 26  | 13,2           | 5,4   | 33,8                     | 1,2                  | 8,6                     | -0,8            | -3,8  | 31,4                     | -                    | 23,5                    | 3,6              | 3,6   | 29,5                     | -                    | 13,2                    |
| 27  | 14,4           | 6,8   | 30,9                     | 7,7                  | -                       | 0,6             | -2,3  | 31,6                     | -                    | 11,0                    | 1,1              | 1,2   | 31,5                     | -                    | 7,0                     |
| 28  | 13,1           | 5,6   | 30,6                     | 0,8                  | 0,5                     | 2,5             | -0,3  | 25,5                     | -                    | 17,5                    | 4,6              | 4,8   | 25,8                     | -                    | 9,2                     |
| 29  | 12,2           | 4,9   | 41,0                     | 1,9                  | 0,4                     | 3,5             | 0,9   | 28,2                     | -                    | 11,3                    | 0,6              | 0,9   | 43,7                     | 1,2                  | 2,1                     |
| 30  | 11,5           | 4,4   | 41,8                     | 6,6                  | -                       | 3,9             | 1,4   | 34,8                     | -                    | 0,6                     | 0,2              | 0,5   | 39,2                     | -                    | 6,8                     |
| 31  | 11,3           | 4,3   | 41,1                     | 7,4                  | -                       | -               | -     | -                        | -                    | -                       | -8,0             | -7,6  | 44,5                     | 2,7                  | -                       |

Zahl der Tage mit den nachgenannten Witterungserscheinungen im Jahre 1923

| Monate und Jahreszeiten | Temperatur                   |                            |                        | Bewölkung              |                       | Tage ohne Sonnenschein | Niederschlag mindestens |        | Schneefall | Schneedecke | Reif, Duft | Nebel, Dunst | Gewittererscheinung | Hagel, Graupeln | Sturm (Windstärke mindestens 3) |
|-------------------------|------------------------------|----------------------------|------------------------|------------------------|-----------------------|------------------------|-------------------------|--------|------------|-------------|------------|--------------|---------------------|-----------------|---------------------------------|
|                         | Minimum unter 0° (Frosttage) | Maximum unter 0° (Eistage) | über 25° (Sommerstage) | unter 20% (helle Tage) | über 80% (trübe Tage) |                        | 0,1 mm                  | 1,0 mm |            |             |            |              |                     |                 |                                 |
|                         | Dez. 1922                    | 10                         | —                      | —                      | 3                     |                        | 23                      | 10     |            |             |            |              |                     |                 |                                 |
| Januar                  | 15                           | 1                          | —                      | 1                      | 23                    | 13                     | 17                      | 15     | 8          | 8           | —          | 2            | —                   | 2               | —                               |
| Februar                 | 2                            | —                          | —                      | —                      | 17                    | 7                      | 17                      | 15     | —          | —           | —          | —            | —                   | —               | —                               |
| März                    | 1                            | —                          | —                      | —                      | 17                    | 7                      | 17                      | 12     | 2          | —           | —          | —            | —                   | 1               | 1                               |
| April                   | 1                            | —                          | —                      | 3                      | 12                    | 3                      | 15                      | 9      | —          | —           | 1          | 1            | 2                   | 1               | —                               |
| Mai                     | —                            | —                          | 5                      | 5                      | 10                    | 3                      | 18                      | 13     | —          | —           | —          | —            | 1                   | 1               | 1                               |
| Juni                    | —                            | —                          | 1                      | 1                      | 14                    | 1                      | 14                      | 10     | —          | —           | —          | —            | 3                   | 1               | —                               |
| Juli                    | —                            | —                          | 21                     | 10                     | 5                     | —                      | 8                       | 5      | —          | —           | —          | —            | 2                   | —               | —                               |
| August                  | —                            | —                          | 14                     | 9                      | 4                     | 1                      | 13                      | 10     | —          | —           | —          | —            | 2                   | 1               | 1                               |
| September               | —                            | —                          | 5                      | 5                      | 7                     | 2                      | 10                      | 8      | —          | —           | —          | 2            | 4                   | —               | —                               |
| Oktober                 | —                            | —                          | 1                      | 2                      | 15                    | 6                      | 19                      | 14     | —          | —           | 1          | 2            | —                   | —               | 2                               |
| November                | 6                            | 2                          | —                      | 1                      | 19                    | 14                     | 18                      | 15     | 5          | 5           | 4          | 7            | —                   | —               | —                               |
| Dezember                | 16                           | 3                          | —                      | —                      | 24                    | 21                     | 22                      | 14     | 10         | 9           | —          | 3            | —                   | 1               | —                               |
| Winter 22/23            | 27                           | 1                          | —                      | 4                      | 63                    | 30                     | 52                      | 42     | 11         | 11          | 6          | 4            | —                   | 5               | 1                               |
| Frühling                | 2                            | —                          | 5                      | 8                      | 39                    | 13                     | 50                      | 34     | 2          | —           | 1          | 1            | 3                   | 3               | 2                               |
| Sommer                  | —                            | —                          | 36                     | 20                     | 23                    | 2                      | 35                      | 25     | —          | —           | —          | —            | 7                   | 2               | 1                               |
| Herbst                  | 6                            | 2                          | 6                      | 8                      | 41                    | 22                     | 47                      | 37     | 5          | 5           | 5          | 11           | 4                   | —               | 2                               |
| Jahr 1923               | 41                           | 6                          | 47                     | 37                     | 167                   | 78                     | 188                     | 140    | 25         | 22          | 6          | 17           | 14                  | 8               | 5                               |

c 5 Niederschlagsmengen und Zahl der Niederschlagstage der basel-städtischen Stationen 1923

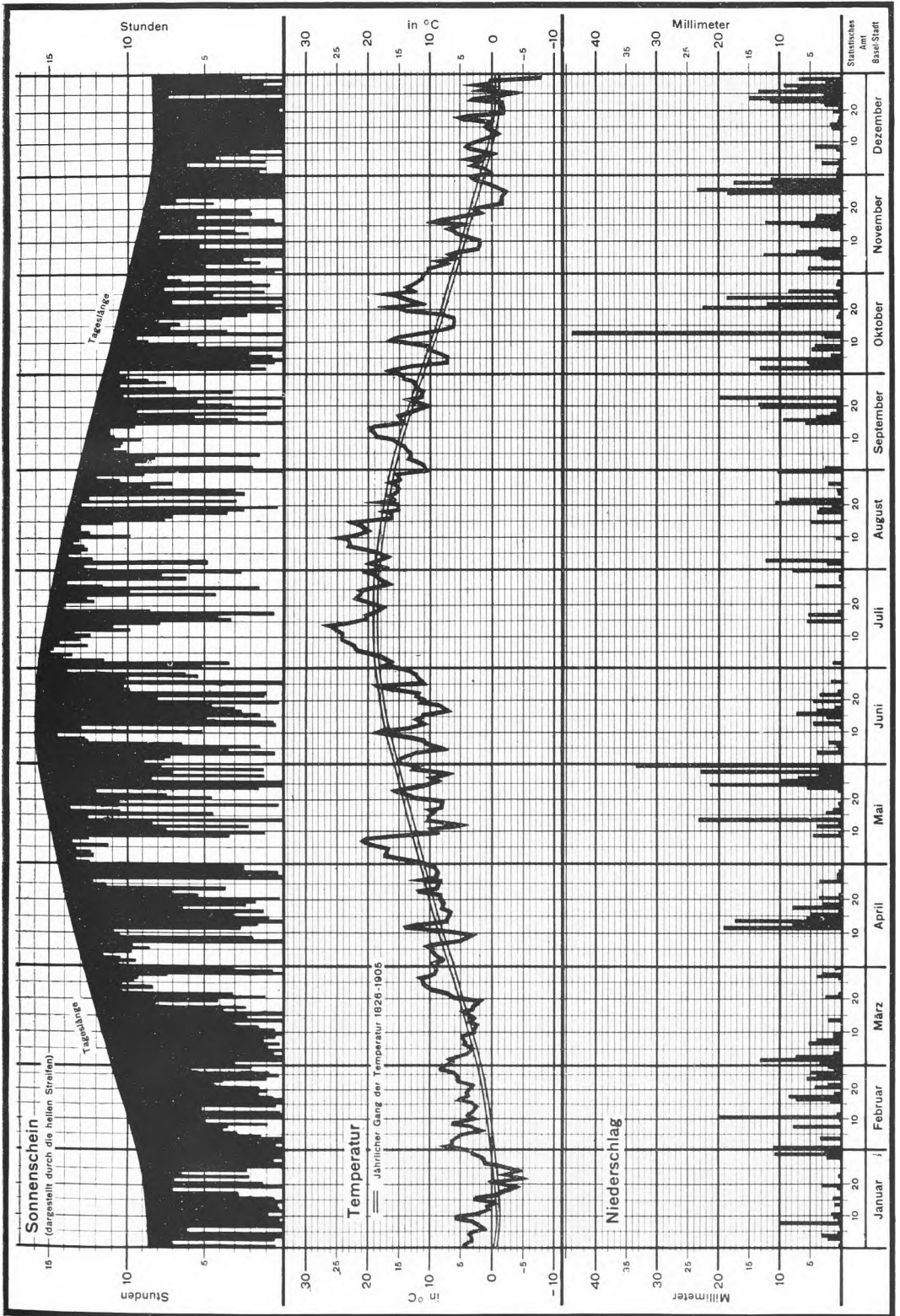
| Monate    | Reservoir (Bruderholz) 350 m |      | Bernoullianum 280 m |      | Riehenstr. 65 260 m |      | Pumpwerk (Lange Erlen) 265 m |      | Riehen 285 m |      | Wenkenhof 350 m |      | Chrischona 520 m |      |
|-----------|------------------------------|------|---------------------|------|---------------------|------|------------------------------|------|--------------|------|-----------------|------|------------------|------|
|           | Summe mm                     | Tage | Summe mm            | Tage | Summe mm            | Tage | Summe mm                     | Tage | Summe mm     | Tage | Summe mm        | Tage | Summe mm         | Tage |
| Januar    | 47                           | 20   | 40                  | 17   | 40                  | 15   | 44                           | 15   | 49           | 18   | .               | .    | 68               | 13   |
| Februar   | 77                           | 19   | 84                  | 17   | 82                  | 19   | 79                           | 18   | 84           | 17   | .               | .    | 109              | 17   |
| März      | 52                           | 16   | 49                  | 17   | 51                  | 16   | 53                           | 16   | 56           | 15   | .               | .    | 73               | 12   |
| April     | 62                           | 14   | 71                  | 15   | 58                  | 15   | 57                           | 12   | 62           | 12   | 68              | 11   | 76               | 10   |
| Mai       | 148                          | 16   | 144                 | 18   | 142                 | 17   | 131                          | 16   | 128          | 15   | 136             | 14   | 156              | 12   |
| Juni      | 38                           | 18   | 36                  | 14   | 36                  | 14   | 31                           | 15   | 35           | 14   | 44              | 15   | 58               | 13   |
| Juli      | 20                           | 6    | 25                  | 8    | .                   | .    | 18                           | 6    | 18           | 6    | 21              | 5    | 30               | 5    |
| August    | 58                           | 14   | 61                  | 13   | .                   | .    | 68                           | 13   | 69           | 13   | 66              | 12   | 78               | 9    |
| September | 74                           | 10   | 71                  | 10   | .                   | .    | 70                           | 10   | 73           | 10   | 83              | 10   | 94               | 10   |
| Oktober   | 172                          | 20   | 160                 | 19   | .                   | .    | 159                          | 17   | 172          | 15   | 179             | 17   | 218              | 17   |
| November  | 159                          | 20   | 142                 | 18   | .                   | .    | 131                          | 19   | 131          | 18   | 133             | 19   | 153              | 16   |
| Dezember  | 90                           | 24   | 83                  | 22   | .                   | .    | 78                           | 20   | 83           | 21   | 85              | 20   | 108              | 19   |
| Jahr 1923 | 997                          | 197  | 966                 | 188  | .                   | .    | 919                          | 177  | 960          | 174  | .               | .    | 1 221            | 153  |

Nachtrag zu Unterabschnitt b) Vergleichende Witterungsübersichten, Seite 6

b 4 Zahl der Tage mit mindestens 0,1 mm Niederschlag

| Jahre | Jan. | Febr. | März | April | Mai | Juni | Juli | Aug. | Sept. | Okt. | Nov. | Dez. | Jahre |
|-------|------|-------|------|-------|-----|------|------|------|-------|------|------|------|-------|
| 1911  | 8    | 16    | 14   | 14    | 20  | 15   | 5    | 10   | 11    | 18   | 18   | 21   | 170   |
| 1912  | 15   | 17    | 22   | 12    | 18  | 23   | 16   | 24   | 14    | 16   | 13   | 12   | 202   |
| 1913  | 19   | 7     | 12   | 17    | 15  | 18   | 17   | 16   | 15    | 14   | 22   | 18   | 190   |
| 1914  | 16   | 11    | 27   | 8     | 27  | 18   | 20   | 17   | 16    | 12   | 16   | 18   | 206   |
| 1915  | 22   | 18    | 18   | 17    | 17  | 20   | 12   | 16   | 11    | 10   | 17   | 21   | 199   |
| 1916  | 12   | 21    | 19   | 17    | 18  | 23   | 16   | 12   | 18    | 18   | 15   | 20   | 209   |
| 1917  | 18   | 7     | 15   | 17    | 13  | 16   | 16   | 21   | 6     | 20   | 13   | 11   | 173   |
| 1918  | 22   | 8     | 11   | 20    | 11  | 17   | 13   | 11   | 19    | 13   | 14   | 19   | 178   |
| 1919  | 17   | 18    | 27   | 24    | 9   | 9    | 18   | 5    | 11    | 14   | 25   | 23   | 200   |
| 1920  | 18   | 6     | 14   | 23    | 16  | 13   | 18   | 14   | 18    | 5    | 5    | 16   | 166   |
| 1921  | 22   | 2     | 7    | 18    | 18  | 12   | 10   | 13   | 10    | 8    | 6    | 14   | 140   |
| 1922  | 22   | 18    | 18   | 25    | 9   | 15   | 20   | 17   | 19    | 21   | 14   | 18   | 216   |
| 1923  | 17   | 17    | 17   | 15    | 18  | 14   | 8    | 13   | 10    | 19   | 18   | 22   | 188   |

Tägliche Sonnenscheindauer, Temperaturmittel und Niederschlagsmengen  
in Basel (Bernoullianum) 1923



### 3. Wasserstände und Wassermengen

nach Mitteilungen der Direktion des Gas- und Wasserwerkes Basel  
und des eidgen. Amtes für Wasserwirtschaft in Bern

Nullpunkt des *Basler* Rheinpegels an der Schiffflände (neu): 243,91 m ü. M. Grundwasserstand ü. d. Nullpunkt des Rheinpegels: I. Grossbasel (Missionsstr.), II. Kleinbasel (Hammerstr.). Bodenseepegelstand in *Rorschach*, Nullpunkt (neu) 392,14 m ü. M.

#### a) Allgemeine hydrographische Verhältnisse

##### a.1 Der Rhein und seine Zuflüsse im Kt. Basel-Stadt

| Flüsse              | Gesamtes Flussgebiet km <sup>2</sup> | davon in der Schweiz |      | Länge km | dav. im Kanton Basel-Stadt |
|---------------------|--------------------------------------|----------------------|------|----------|----------------------------|
|                     |                                      | km <sup>2</sup>      | %    |          |                            |
| Rhein <sup>1)</sup> | 36 494                               | 27 963               | 76,6 | 381      | 7,2                        |
| Birs                | 924                                  | 904                  | 97,8 | 73       | 2,1                        |
| Birsig              | 84                                   | 63                   | 75,0 | 20       | 2,2                        |
| Wiese               | 437                                  | 20                   | 4,6  | 53       | 6,1                        |

<sup>1)</sup> Flussgebiet u. Länge d. Rheins bis Landesgrenze Kleinhüningen

##### a.2 Das Gefälle des Rheins (Dez. 1913)

| Bezeichnung der Punkte          | Kilometrie-rung |      | Höhe über Meer <sup>2)</sup> |
|---------------------------------|-----------------|------|------------------------------|
|                                 | km              | m    |                              |
| Landesgrenze b. Horn            | 5,57            | 0,00 | 246,92                       |
| Eisenbahnbrücke                 | 4,07            | 1,50 | 245,87                       |
| Mittl. Brücke (Pegel Schiffll.) | 1,88            | 3,69 | 243,91                       |
| Landesgrenze Elsass             | 0,00            | 5,57 | 242,14                       |
| „ Baden                         | -1,66           | 7,23 | 240,43                       |

<sup>2)</sup> Bei Pegelstand 0,00 m an der Schiffflände (neue Coten).

Länge des Rheins im Kanton Basel-Stadt, linkes Ufer: 4,3 km, rechtes Ufer: 7,2 km

##### a.3 Beziehung zwischen Pegelstand und Abflussmenge des Rheins (m<sup>3</sup>/sec, nach Ghezzi)

| Pegelstand (Schiffflände) m        | -0,5                             | 0,0 | 0,5 | 1,0  | 1,5  | 2,0  | 2,5  | 3,0  | 3,5  | 4,0  | 5,0  | 6,0  |
|------------------------------------|----------------------------------|-----|-----|------|------|------|------|------|------|------|------|------|
|                                    | Abflussmenge m <sup>3</sup> /sec | 285 | 476 | 708  | 980  | 1294 | 1648 | 2043 | 2478 | 2954 | 3471 | 4627 |
| gültig 1. VII. 1910—27. XII. 1916  | 309                              | 503 | 734 | 1005 | 1309 | 1657 | 2043 | 2478 | 2954 | 3471 | 4627 | 5946 |
| gültig 28. XII. 1916—24. XII. 1919 | 334                              | 528 | 756 | 1023 | 1323 | 1670 | 2051 | 2478 | 2954 | 3471 | 4627 | 5946 |
| gültig 25. XII. 1919—13. V. 1922   | 334                              | 537 | 792 | 1068 | 1362 | 1704 | 2079 | 2504 | 2985 | 3495 | 4627 | 5946 |
| gültig seit 14. V. 1922            |                                  |     |     |      |      |      |      |      |      |      |      |      |

##### a.4 Charakteristische Wassermengen des Rheins in Basel 1808—1923 in m<sup>3</sup>/sec (nach Ghezzi)

| Monate    | Mittlere Monatswassermengen     |                     |      |                     |      | Aeusserste Wassermengen in den einzelnen Monaten |     |      |                         |         |      |
|-----------|---------------------------------|---------------------|------|---------------------|------|--|-----|------|-------------------------|---------|------|
|           | Ge-mittelte m <sup>3</sup> /sec | grösste             |      | kleinste            |      | grösste (Tagesmaximum)                           |     |      | kleinste (Tagesminimum) |         |      |
|           |                                 | m <sup>3</sup> /sec | Jahr | m <sup>3</sup> /sec | Jahr | m <sup>3</sup> /sec                              | Tag | Jahr | m <sup>3</sup> /sec     | Tag     | Jahr |
| Januar    | 653                             | 1 596               | 1834 | 242                 | 1858 | 3 322  | 20. | 1910 | 212                     | —       | 1858 |
| Februar   | 648                             | 1 300               | 1897 | 220                 | 1858 | 3 396  | 17. | 1812 | 202                     | 27. 28. | 1858 |
| März      | 760                             | 1 785               | 1876 | 332                 | 1921 | 3 623  | —   | 1817 | 212                     | —       | 1858 |
| April     | 966                             | 1 793               | 1901 | 464                 | 1921 | 3 105  | 10. | 1901 | 268                     | 4.      | 1921 |
| Mai       | 1 240                           | 1 880               | 1824 | 713                 | 1814 | 3 712  | 26. | 1872 | 402                     | 2.      | 1921 |
| Juni      | 1 521                           | 2 424               | 1876 | 845                 | 1865 | 5 697  | 13. | 1876 | 663                     | 18. 19. | 1893 |
| Juli      | 1 520                           | 2 836               | 1817 | 791                 | 1870 | 4 790  | 6.  | 1817 | 610                     | —       | 1865 |
| August    | 1 343                           | 2 496               | 1851 | 703                 | 1885 | 3 960  | 26. | 1824 | 488                     | 10.     | 1921 |
| September | 1 126                           | 2 388               | 1897 | 601                 | 1895 | 5 642  | 18. | 1852 | 395                     | 30.     | 1895 |
| Oktober   | 917                             | 1 708               | 1888 | 435                 | 1895 | 3 756  | 28. | 1880 | 327                     | 20. 30. | 1921 |
| November  | 795                             | 2 143               | 1824 | 403                 | 1874 | 3 960  | 3.  | 1824 | 272                     | 15. 17. | 1874 |
| Dezember  | 735                             | 1 588               | 1836 | 327                 | 1871 | 4 615  | 28. | 1882 | 245                     | 20.     | 1920 |

Grösstes Hochwasser: 13. Juni 1876 mit 5697 m<sup>3</sup>/sec.

Kleinste Niederwasser: 27./28. Februar 1858 mit 202 m<sup>3</sup>/sec.

Mittlere Jahreswassermenge des Rheins bei Basel (Schiffflände) 1019 m<sup>3</sup>/sec. (1808—1923)

Mittlere Jahreswassermenge der Birs bei Münchenstein 16,6 m<sup>3</sup>/sec (1908—1923).

##### a.5 Mittelwerte der Wasserstände und der Abflussmengen des Rheins 1901—1920

| Jahre  | Jan.  | Febr. | März | April | Mai   | Juni  | Juli  | Aug.  | Sept. | Okt.  | Nov. | Dez. | Jahr  |
|--|-------|-------|------|-------|-------|-------|-------|-------|-------|-------|------|------|-------|
| Mittlere Monatswasserstände in cm                          |       |       |      |       |       |       |       |       |       |       |      |      |       |
| 1901—1910  | 50    | 50    | 83   | 144   | 184   | 220   | 212   | 174   | 142   | 96    | 61   | 62   | 123   |
| 1911—1920  | 88    | 42    | 69   | 109   | 160   | 187   | 194   | 155   | 116   | 78    | 52   | 65   | 110   |
| 1901—1905  | 47    | 48    | 84   | 172   | 182   | 213   | 190   | 183   | 153   | 127   | 78   | 62   | 128   |
| 1906—1910  | 54    | 52    | 83   | 117   | 185   | 227   | 234   | 165   | 132   | 66    | 45   | 62   | 118   |
| 1911—1915  | 66    | 38    | 92   | 116   | 164   | 190   | 193   | 170   | 124   | 70    | 57   | 67   | 112   |
| 1916—1920  | 111   | 46    | 47   | 102   | 156   | 184   | 194   | 140   | 109   | 86    | 47   | 63   | 107   |
| Mittlere Monatsabflussmengen in m <sup>3</sup> pro Sekunde |       |       |      |       |       |       |       |       |       |       |      |      |       |
| 1901—1910  | 616   | 622   | 772  | 1 129 | 1 382 | 1 655 | 1 598 | 1 333 | 1 132 | 864   | 683  | 679  | 1 039 |
| 1911—1920  | 950   | 692   | 845  | 1 065 | 1 383 | 1 569 | 1 621 | 1 356 | 1 111 | 888   | 751  | 846  | 1 091 |
| 1901—1905  | 575   | 591   | 752  | 1 290 | 1 343 | 1 558 | 1 387 | 1 359 | 1 155 | 1 002 | 725  | 643  | 1 032 |
| 1906—1910  | 657   | 654   | 792  | 968   | 1 421 | 1 751 | 1 809 | 1 308 | 1 108 | 725   | 640  | 716  | 1 046 |
| 1911—1915  | 806   | 655   | 963  | 1 096 | 1 405 | 1 578 | 1 613 | 1 460 | 1 148 | 818   | 755  | 814  | 1 093 |
| 1916—1920  | 1 094 | 728   | 728  | 1 034 | 1 361 | 1 560 | 1 629 | 1 253 | 1 075 | 959   | 748  | 878  | 1 090 |



b) Vergleichende Übersichten über Wasserstände und Wassermengen des Rheins

b<sub>1</sub> Die mittleren Monatswasserstände des Rheins in cm (nach Limmigraph Schiffflände, Pegelnullp. = 243.91)

| Jahre | Jan. | Febr. | März | April | Mai | Juni | Juli | Aug. | Sept. | Okt. | Nov. | Dez. | Jahr |
|-------|------|-------|------|-------|-----|------|------|------|-------|------|------|------|------|
| 1901  | 27   | 8     | 73   | 247   | 153 | 216  | 194  | 205  | 181   | 149  | 53   | 47   | 129  |
| 1902  | 63   | 61    | 103  | 179   | 206 | 211  | 197  | 183  | 153   | 119  | 54   | 62   | 133  |
| 1903  | 98   | 54    | 76   | 78    | 142 | 186  | 213  | 218  | 132   | 93   | 110  | 80   | 123  |
| 1904  | 25   | 114   | 85   | 179   | 207 | 250  | 167  | 95   | 102   | 78   | 41   | 39   | 115  |
| 1905  | 21   | 2     | 82   | 176   | 202 | 204  | 180  | 214  | 197   | 196  | 129  | 83   | 140  |
| 1906  | 76   | 38    | 131  | 106   | 192 | 248  | 239  | 152  | 69    | 12   | 14   | 27   | 109  |
| 1907  | 23   | 21    | 101  | 146   | 213 | 247  | 219  | 160  | 94    | 41   | 10   | 58   | 111  |
| 1908  | 11   | 48    | 65   | 116   | 230 | 203  | 175  | 129  | 182   | 65   | 10   | 8    | 103  |
| 1909  | 12   | -10   | 4    | 99    | 107 | 150  | 244  | 166  | 116   | 124  | 47   | 97   | 96   |
| 1910  | 146  | 162   | 112  | 119   | 184 | 289  | 292  | 220  | 199   | 86   | 146  | 121  | 173  |
| 1911  | 44   | 27    | 69   | 75    | 131 | 183  | 142  | 73   | 41    | 66   | 26   | 29   | 75   |
| 1912  | 79   | 37    | 74   | 79    | 156 | 204  | 181  | 207  | 155   | 102  | 101  | 52   | 119  |
| 1913  | 61   | 53    | 50   | 102   | 126 | 158  | 203  | 171  | 147   | 54   | 76   | 82   | 107  |
| 1914  | 80   | 39    | 174  | 172   | 200 | 208  | 249  | 229  | 166   | 63   | 40   | 45   | 139  |
| 1915  | 67   | 33    | €3   | 153   | 205 | 196  | 192  | 171  | 109   | €3   | 41   | 128  | 121  |
| 1916  | 107  | 72    | 79   | 126   | 1€2 | 226  | 247  | 159  | 141   | 133  | 110  | 89   | 138  |
| 1917  | 121  | 16    | 12   | 85    | 196 | 187  | 170  | 177  | 132   | 136  | 99   | 36   | 114  |
| 1918  | 50   | 13    | 10   | 41    | 97  | 129  | 153  | 120  | 117   | 83   | 11   | 114  | 78   |
| 1919  | 115  | 62    | 82   | 174   | 158 | 191  | 211  | 121  | 36    | 16   | 41   | 118  | 110  |
| 1920  | 160  | 66    | 52   | 82    | 165 | 189  | 190  | 122  | 118   | 57   | -24  | -40  | 95   |
| 1921  | -24  | -28   | -51  | -16   | 50  | 87   | 69   | 58   | 39    | -13  | 32   | -40  | 14   |
| 1922  | 48   | 63    | 82   | 162   | 196 | 227  | 205  | 181  | 160   | 133  | 115  | 69   | 137  |
| 1923  | 65   | 87    | 77   | 104   | 138 | 176  | 155  | 88   | 52    | 98   | 110  | 94   | 104  |

b<sub>2</sub> Die mittleren Monatsabflussmengen des Rheins in m<sup>3</sup> pro Sekunde

| Jahre | Jan. | Febr. | März | April | Mai  | Juni | Juli | Aug. | Sept. | Okt. | Nov. | Dez. | Jahr |
|-------|------|-------|------|-------|------|------|------|------|-------|------|------|------|------|
| 1901  | 472  | 395   | €83  | 1793  | 1132 | 1559 | 1403 | 1480 | 1314  | 1107 | 587  | 559  | 1041 |
| 1902  | 639  | 629   | 845  | 1307  | 1494 | 1530 | 1431 | 1334 | 1138  | 934  | 596  | 634  | 1043 |
| 1903  | 823  | 601   | 708  | 718   | 1076 | 1361 | 1525 | 1588 | 1016  | 796  | 889  | 728  | 988  |
| 1904  | 477  | 944   | 761  | 1330  | 1528 | 1845 | 1249 | 816  | 856   | 727  | 547  | 540  | 968  |
| 1905  | 463  | 385   | 763  | 1302  | 1484 | 1494 | 1328 | 1576 | 1452  | 1447 | 1007 | 753  | 1122 |
| 1906  | 720  | 543   | 1017 | 878   | 1469 | 1873 | 1791 | 1181 | 707   | 443  | 453  | 507  | 965  |
| 1907  | 492  | 487   | 896  | 1145  | 1600 | 1859 | 1652 | 1233 | 841   | 567  | 436  | 668  | 990  |
| 1908  | 443  | 621   | 685  | 957   | 1733 | 1525 | 1336 | 1040 | 1383  | 693  | 438  | 428  | 940  |
| 1909  | 453  | 357   | 425  | 870   | 909  | 1172 | 1850 | 1270 | 961   | 1015 | 598  | 861  | 895  |
| 1910  | 1179 | 1260  | 935  | 991   | 1396 | 2328 | 2416 | 1814 | 1648  | 908  | 1276 | 1116 | 1439 |
| 1911  | 681  | 613   | 813  | 844   | 1180 | 1523 | 1248 | 829  | 666   | 793  | 593  | 614  | 866  |
| 1912  | 874  | 647   | 837  | 864   | 1366 | 1688 | 1509 | 1707 | 1343  | 1001 | 993  | 723  | 1129 |
| 1913  | 769  | 732   | 724  | 997   | 1138 | 1348 | 1678 | 1440 | 1275  | 732  | 861  | 886  | 1048 |
| 1914  | 904  | 657   | 1491 | 1452  | 1651 | 1707 | 2039 | 1879 | 1405  | 785  | 661  | 687  | 1276 |
| 1915  | 802  | 626   | 950  | 1323  | 1691 | 1623 | 1593 | 1444 | 1049  | 780  | 669  | 1161 | 1147 |
| 1916  | 1030 | 856   | 864  | 1144  | 1376 | 1850 | 2029 | 1355 | 1253  | 1256 | 1049 | 969  | 1254 |
| 1917  | 1151 | 569   | 557  | 921   | 1632 | 1557 | 1445 | 1489 | 1199  | 1243 | 996  | 667  | 1123 |
| 1918  | 761  | 561   | 545  | 695   | 990  | 1207 | 1329 | 1130 | 1119  | 914  | 552  | 1198 | 920  |
| 1919  | 1117 | 809   | 908  | 1486  | 1367 | 1591 | 1742 | 1136 | 673   | 578  | 708  | 1181 | 1110 |
| 1920  | 1413 | 846   | 765  | 926   | 1438 | 1596 | 1600 | 1156 | 1132  | 802  | 433  | 374  | 1041 |
| 1921  | 434  | 416   | 332  | 464   | 770  | 953  | 856  | 796  | 703   | 475  | 696  | 372  | 606  |
| 1922  | 777  | 837   | 927  | 1415  | 1669 | 1910 | 1747 | 1578 | 1434  | 1260 | 1169 | 906  | 1304 |
| 1923  | 879  | 995   | 943  | 1090  | 1291 | 1536 | 1396 | 1001 | 803   | 1060 | 1127 | 1048 | 1098 |

b<sub>3</sub> Zahl der Tage nach Stufen von Wasserständen und Wassermengen des Rheins

| Jahre | Zahl der Tage mit Wasserstand in cm |      |        |         |          | Zahl der Tage mit Abflussmenge in m <sup>3</sup> /sec |         |          |           |           |
|-------|-------------------------------------|------|--------|---------|----------|---|---------|----------|-----------|-----------|
|       | bis 0                               | 1-50 | 51-100 | 101-200 | über 200 | bis 300   | 301-500 | 501-1000 | 1001-2000 | über 2000 |
| 1921  | 172                                 | 97   | 76     | 20      | -        | -   | 167     | 175      | 23        | -         |
| 1922  | 4                                   | 48   | 69     | 158     | 86       | -   | 2       | 113      | 241       | 9         |
| 1923  | -                                   | 39   | 157    | 165     | 4        | -   | -       | 153      | 211       | 1         |

c) Die Wasserstände im Jahre 1923  
 Monatsmittel und Extreme der Wasserstände 1923

c 1

| Monate         | Rhein (Schiff lände)<br>(nach den Limnigraphenaufzeichnungen) |      |      |                        | Grundwasserstand (in cm)           |       |       |                                   |      |      | Bodensee<br>Rorschacher Pegel<br>(in cm, 10 Uhr vorm.) |      |      |
|----------------|---|------|------|------------------------|------------------------------------|-------|-------|-----------------------------------|------|------|--|------|------|
|                | Pegelstand (in cm)  |      |      | Temp.<br>Mittel<br>° C | I. Grossbasel<br>(Missionsstrasse) |       |       | II. Kleinbasel<br>(Hammerstrasse) |      |      | Mittel   | Min. | Max. |
|                | Mittel  | Min. | Max. |                        | Mittel                             | Min.  | Max.  | Mittel                            | Min. | Max. |  |      |      |
| Januar . . .   | 65  | -12  | 167  | 4,9                    | 1 119                              | 1 116 | 1 125 | 295                               | 279  | 305  | 320  | 305  | 333  |
| Februar . . .  | 87  | 49   | 156  | 5,2                    | 1 113                              | 1 126 | 1 142 | 291                               | 274  | 284  | 331  | 310  | 340  |
| März . . . .   | 77  | 37   | 148  | 6,3                    | 1 151                              | 1 142 | 1 160 | 284                               | 278  | 290  | 315  | 305  | 324  |
| April . . . .  | 104   | 58   | 144  | 8,9                    | 1 168                              | 1 160 | 1 173 | 280                               | 276  | 283  | 338  | 322  | 357  |
| Mai . . . . .  | 138   | 96   | 236  | 13,0                   | 1 174                              | 1 170 | 1 175 | 283                               | 275  | 291  | 395  | 356  | 412  |
| Juni . . . . . | 176   | 146  | 237  | 13,8                   | 1 165                              | 1 160 | 1 169 | 307                               | 292  | 313  | 429  | 413  | 443  |
| Juli . . . . . | 155   | 123  | 187  | 19,9                   | 1 154                              | 1 148 | 1 159 | 301                               | 295  | 309  | 438  | 422  | 448  |
| August . . . . | 88  | 47   | 139  | 19,5                   | 1 141                              | 1 134 | 1 147 | 284                               | 272  | 296  | 388  | 361  | 421  |
| September . .  | 52  | - 1  | 88   | 16,6                   | 1 129                              | 1 124 | 1 134 | 264                               | 257  | 273  | 355  | 343  | 371  |
| Oktober . . .  | 98  | 29   | 191  | 13,5                   | 1 119                              | 1 115 | 1 123 | 271                               | 257  | 296  | 374  | 348  | 405  |
| November . .   | 110   | 70   | 174  | 9,4                    | 1 112                              | 1 110 | 1 115 | 304                               | 296  | 310  | 376  | 354  | 401  |
| Dezember . .   | 94  | 17   | 286  | 6,0                    | 1 116                              | 1 110 | 1 123 | 319                               | 308  | 328  | 336  | 320  | 357  |
| Jahr 1923 . .  | 104   | -12  | 286  | 11,4                   | 1 140                              | 1 110 | 1 175 | 290                               | 257  | 328  | 366  | 305  | 448  |

c 2

Wasserstände in cm und Rheintemperaturen in ° C von 5 zu 5 Tagen 1923

| Tage      | Rhein      |           | Grundwasserstand II Kleinbasel | Boden-see | Rhein      |           | Grundwasserstand II Kleinbasel | Boden-see | Rhein      |           | Grundwasserstand II Kleinbasel | Boden-see | Rhein      |           | Grundwasserstand II Kleinbasel | Boden-see |
|-----------|------------|-----------|--------------------------------|-----------|------------|-----------|--------------------------------|-----------|------------|-----------|--------------------------------|-----------|------------|-----------|--------------------------------|-----------|
|           | Pegelstand | Temp. ° C |                                |           | Pegelstand | Temp. ° C |                                |           | Pegelstand | Temp. ° C |                                |           | Pegelstand | Temp. ° C |                                |           |
| Januar    |            |           |                                |           |            |           |                                |           |            |           |                                |           |            |           |                                |           |
| 3         | 107        | 6         | 288                            | 332       | 93         | 8         | 281                            | 324       | 161        | 16        | 309                            | 437       | 39         | 16        | 258                            | 348       |
| 8         | 70         | 5         | 299                            | 327       | 91         | 9         | 282                            | 326       | 148        | 19        | 304                            | 437       | 60         | 14        | 259                            | 351       |
| 13        | 79         | 5         | 305                            | 328       | 86         | 10        | 280                            | 326       | 152        | 21        | 301                            | 441       | 74         | 14        | 263                            | 363       |
| 18        | 52         | 4         | 300                            | 320       | 138        | 8         | 281                            | 348       | 155        | 22        | 294                            | 445       | 98         | 12        | 274                            | 382       |
| 23        | 32         | 3         | 294                            | 312       | 114        | 10        | 282                            | 351       | 160        | 20        | 298                            | 448       | 164        | 12        | 280                            | 384       |
| 28        | 16         | 4         | 284                            | 307       | 109        | 10        | 278                            | 356       | 145        | 18        | 298                            | 430       | 131        | 13        | 290                            | 404       |
| Februar   |            |           |                                |           |            |           |                                |           |            |           |                                |           |            |           |                                |           |
| 3         | 120        | 6         | 277                            | 335       | 112        | 14        | 276                            | 359       | 127        | 19        | 294                            | 418       | 85         | 13        | 300                            | 396       |
| 8         | 81         | 5         | 276                            | 339       | 139        | 15        | 279                            | 386       | 105        | 21        | 291                            | 406       | 116        | 11        | 303                            | 385       |
| 13        | 91         | 5         | 280                            | 335       | 157        | 11        | 283                            | 411       | 75         | 22        | 289                            | 392       | 99         | 10        | 304                            | 378       |
| 18        | 68         | 5         | 280                            | 328       | 146        | 11        | 284                            | 409       | 80         | 20        | 283                            | 382       | 170        | 9         | 307                            | 376       |
| 23        | 70         | 5         | 283                            | 327       | 116        | 13        | 285                            | 398       | 73         | 19        | 278                            | 369       | 98         | 7         | 308                            | 366       |
| 28        | 96         | 6         | 283                            | 324       | 148        | 13        | 285                            | 405       | 71         | 18        | 274                            | 366       | 117        | 7         | 304                            | 354       |
| März      |            |           |                                |           |            |           |                                |           |            |           |                                |           |            |           |                                |           |
| 3         | 135        | 6         | 282                            | 324       | 179        | 14        | 294                            | 419       | 54         | 16        | 271                            | 371       | 113        | 7         | 319                            | 355       |
| 8         | 85         | 5         | 285                            | 321       | 205        | 12        | 302                            | 431       | 52         | 17        | 266                            | 365       | 87         | 7         | 324                            | 346       |
| 13        | 64         | 5         | 290                            | 315       | 159        | 14        | 307                            | 429       | 56         | 18        | 264                            | 353       | 60         | 6         | 326                            | 336       |
| 18        | 40         | 6         | 288                            | 308       | 175        | 12        | 313                            | 431       | 35         | 18        | 263                            | 343       | 37         | 6         | 318                            | 328       |
| 23        | 61         | 7         | 284                            | 306       | 157        | 14        | 310                            | 427       | 55         | 15        | 260                            | 349       | 29         | 4         | 312                            | 320       |
| 28        | 82         | 8         | 279                            | 314       | 192        | 14        | 310                            | 443       | 57         | 15        | 258                            | 355       | 190        | 5         | 310                            | 329       |
| April     |            |           |                                |           |            |           |                                |           |            |           |                                |           |            |           |                                |           |
| Mai       |            |           |                                |           |            |           |                                |           |            |           |                                |           |            |           |                                |           |
| Juni      |            |           |                                |           |            |           |                                |           |            |           |                                |           |            |           |                                |           |
| Juli      |            |           |                                |           |            |           |                                |           |            |           |                                |           |            |           |                                |           |
| August    |            |           |                                |           |            |           |                                |           |            |           |                                |           |            |           |                                |           |
| September |            |           |                                |           |            |           |                                |           |            |           |                                |           |            |           |                                |           |
| Oktober   |            |           |                                |           |            |           |                                |           |            |           |                                |           |            |           |                                |           |
| November  |            |           |                                |           |            |           |                                |           |            |           |                                |           |            |           |                                |           |
| Dezember  |            |           |                                |           |            |           |                                |           |            |           |                                |           |            |           |                                |           |

c 3

Zahl der Tage nach Stufen von Wasserständen und Wassermengen des Rheins 1923

| Stufen | Jan. | Febr. | März | April | Mai | Juni | Juli | Aug. | Sept. | Okt. | Nov. | Dez. | Jahr |
|--------|------|-------|------|-------|-----|------|------|------|-------|------|------|------|------|
|--------|------|-------|------|-------|-----|------|------|------|-------|------|------|------|------|

Zahl der Tage mit Wasserstand (Tagesmittel aus Limnigraph)

|            |    |    |    |    |    |    |    |    |    |    |    |    |     |
|------------|----|----|----|----|----|----|----|----|----|----|----|----|-----|
| bis 0 cm   | -  | -  | -  | -  | -  | -  | -  | -  | -  | -  | -  | -  | -   |
| 1-50 "     | 10 | -  | 6  | -  | -  | -  | -  | -  | 11 | 4  | -  | 8  | 39  |
| 51-100 "   | 18 | 24 | 20 | 14 | -  | -  | -  | 22 | 19 | 13 | 15 | 12 | 157 |
| 101-200 "  | 3  | 4  | 5  | 16 | 30 | 29 | 31 | 9  | -  | 14 | 15 | 9  | 165 |
| über 200 " | -  | -  | -  | -  | 1  | 1  | -  | -  | -  | -  | -  | 2  | 4   |

Zahl der Tage mit Wassermenge

|                |    |    |    |    |    |    |    |    |    |    |    |    |     |
|----------------|----|----|----|----|----|----|----|----|----|----|----|----|-----|
| bis 300 m³/sec | -  | -  | -  | -  | -  | -  | -  | -  | -  | -  | -  | -  | -   |
| 301-500 "      | -  | -  | -  | -  | -  | -  | -  | -  | -  | -  | -  | -  | -   |
| 501-1000 "     | 22 | 18 | 22 | 5  | -  | -  | -  | 20 | 30 | 14 | 4  | 18 | 153 |
| 1001-2000 "    | 9  | 10 | 9  | 25 | 31 | 30 | 31 | 11 | -  | 17 | 26 | 12 | 211 |
| über 2000 "    | -  | -  | -  | -  | -  | -  | -  | -  | -  | -  | -  | 1  | 1   |

Niedrigster Wasserstand -12 cm } am 29. Januar; Höchster Wasserstand 286 cm }  
 Kleinste Abflussmenge 483 m³/sec. } Grösste Abflussmenge 2378 m³/sec. } 20. Dezember.

| Tag  | Jan. | Febr. | März | April | Mai | Juni | Juli | Aug. | Sept. | Okt. | Nov. | Dez. | Tag |
|--|------|-------|------|-------|-----|------|------|------|-------|------|------|------|-----|
| Rheinwasserstände (Schiffstände) in cm (12 Uhr mittags, beob. vom Gas- und Wasserwerk Basel) |      |       |      |       |     |      |      |      |       |      |      |      |     |
| 1  | 145  | 76    | 92   | 96    | 100 | 200  | 168  | 129  | 48    | 40   | 99   | 130  | 1   |
| 2  | 118  | 152   | 95   | 95    | 107 | 183  | 160  | 137  | 69    | 40   | 94   | 126  | 2   |
| 3  | 107  | 120   | 135  | 93    | 112 | 179  | 161  | 127  | 54    | 39   | 85   | 113  | 3   |
| 4  | 100  | 100   | 125  | 90    | 124 | 174  | 159  | 120  | 61    | 41   | 89   | 103  | 4   |
| 5  | 95   | 92    | 97   | 94    | 124 | 192  | 157  | 120  | 60    | 57   | 81   | 102  | 5   |
| 6  | 88   | 88    | 95   | 94    | 116 | 204  | 152  | 116  | 58    | 64   | 84   | 110  | 6   |
| 7  | 83   | 85    | 86   | 94    | 136 | 191  | 152  | 112  | 54    | 59   | 98   | 97   | 7   |
| 8  | 70   | 81    | 85   | 91    | 139 | 205  | 148  | 105  | 52    | 60   | 116  | 87   | 8   |
| 9  | 92   | 82    | 87   | 80    | 145 | 188  | 152  | 102  | 47    | 68   | 116  | 80   | 9   |
| 10   | 96   | 85    | 82   | 76    | 147 | 170  | 156  | 96   | 57    | 90   | 110  | 71   | 10  |
| 11   | 95   | 75    | 74   | 70    | 160 | 166  | 154  | 85   | 67    | 90   | 97   | 68   | 11  |
| 12   | 84   | 92    | 61   | 75    | 157 | 168  | 155  | 83   | 55    | 90   | 91   | 67   | 12  |
| 13   | 79   | 91    | 64   | 86    | 157 | 159  | 152  | 75   | 56    | 74   | 99   | 60   | 13  |
| 14   | 70   | 82    | 58   | 100   | 148 | 157  | 152  | 73   | 42    | 127  | 93   | 54   | 14  |
| 15   | 65   | 76    | 59   | 113   | 151 | 167  | 151  | 66   | 44    | 130  | 88   | 55   | 15  |
| 16   | 63   | 72    | 52   | 110   | 153 | 162  | 146  | 69   | 36    | 116  | 118  | 48   | 16  |
| 17   | 58   | 65    | 46   | 130   | 148 | 161  | 156  | 83   | 29    | 106  | 150  | 43   | 17  |
| 18   | 52   | 68    | 40   | 138   | 146 | 175  | 155  | 80   | 35    | 98   | 170  | 37   | 18  |
| 19   | 50   | 92    | 38   | 124   | 135 | 182  | 178  | 76   | 29    | 82   | 143  | 41   | 19  |
| 20   | 48   | 100   | 47   | 119   | 130 | 183  | 173  | 75   | 37    | 82   | 135  | 40   | 20  |
| 21   | 43   | 82    | 43   | 110   | 126 | 175  | 170  | 78   | 34    | 77   | 125  | 31   | 21  |
| 22   | 32   | 75    | 48   | 117   | 123 | 166  | 164  | 68   | 83    | 99   | 110  | 29   | 22  |
| 23   | 32   | 70    | 61   | 114   | 116 | 157  | 160  | 73   | 55    | 164  | 98   | 29   | 23  |
| 24   | 26   | 67    | 63   | 115   | 112 | 154  | 158  | 70   | 61    | 139  | 86   | 72   | 24  |
| 25   | 26   | 61    | 67   | 118   | 118 | 152  | 157  | 68   | 80    | 187  | 74   | 88   | 25  |
| 26   | 26   | 72    | 72   | 108   | 133 | 157  | 150  | 82   | 64    | 153  | 79   | 74   | 26  |
| 27   | 18   | 94    | 85   | 106   | 157 | 234  | 144  | 68   | 59    | 139  | 94   | 170  | 27  |
| 28   | 16   | 96    | 82   | 109   | 148 | 192  | 145  | 71   | 57    | 131  | 117  | 190  | 28  |
| 29   | 8    |       | 90   | 107   | 149 | 180  | 135  | 63   | 49    | 122  | 159  | 286  | 29  |
| 30   | 26   |       | 103  | 108   | 174 | 178  | 131  | 61   | 49    | 114  | 155  | 194  | 30  |
| 31   | 35   |       | 97   |       | 202 |      | 130  | 53   |       | 106  |      | 162  | 31  |

Mittlere tägliche Wassermengen des Rheins in m<sup>3</sup>/sec. (Tagesmittel aus Linnigraph)

|    |      |      |      |      |      |      |      |      |     |      |      |      |    |
|----|------|------|------|------|------|------|------|------|-----|------|------|------|----|
| 1  | 1325 | 946  | 1062 | 1051 | 1096 | 1690 | 1466 | 1231 | 773 | 749  | 1071 | 1266 | 1  |
| 2  | 1181 | 1319 | 1074 | 1034 | 1118 | 1611 | 1449 | 1261 | 852 | 749  | 1034 | 1208 | 2  |
| 3  | 1118 | 1187 | 1258 | 1034 | 1141 | 1554 | 1430 | 1219 | 825 | 738  | 1014 | 1147 | 3  |
| 4  | 1068 | 1074 | 1211 | 1040 | 1170 | 1540 | 1407 | 1196 | 830 | 770  | 993  | 1104 | 4  |
| 5  | 1040 | 1034 | 1107 | 1051 | 1193 | 1618 | 1388 | 1175 | 841 | 838  | 988  | 1096 | 5  |
| 6  | 1001 | 1012 | 1040 | 1046 | 1199 | 1704 | 1368 | 1158 | 836 | 847  | 1007 | 1118 | 6  |
| 7  | 952  | 979  | 996  | 1040 | 1252 | 1639 | 1368 | 1138 | 830 | 855  | 1079 | 1051 | 7  |
| 8  | 924  | 968  | 990  | 1012 | 1288 | 1690 | 1366 | 1116 | 814 | 838  | 1147 | 1001 | 8  |
| 9  | 1029 | 990  | 974  | 990  | 1319 | 1582 | 1384 | 1088 | 787 | 904  | 1164 | 971  | 9  |
| 10 | 1046 | 996  | 963  | 935  | 1337 | 1506 | 1388 | 1065 | 830 | 996  | 1113 | 921  | 10 |
| 11 | 1023 | 952  | 940  | 935  | 1413 | 1459 | 1404 | 1004 | 866 | 1023 | 1043 | 916  | 11 |
| 12 | 990  | 1012 | 918  | 952  | 1394 | 1446 | 1404 | 976  | 825 | 1010 | 1040 | 882  | 12 |
| 13 | 952  | 990  | 880  | 985  | 1368 | 1426 | 1388 | 946  | 808 | 985  | 1065 | 858  | 13 |
| 14 | 907  | 963  | 852  | 1057 | 1350 | 1407 | 1375 | 935  | 768 | 1228 | 1057 | 833  | 14 |
| 15 | 891  | 924  | 836  | 1153 | 1362 | 1466 | 1368 | 896  | 749 | 1234 | 1057 | 803  | 15 |
| 16 | 869  | 902  | 808  | 1147 | 1375 | 1426 | 1362 | 952  | 711 | 1167 | 1184 | 765  | 16 |
| 17 | 852  | 885  | 781  | 1234 | 1343 | 1426 | 1400 | 993  | 659 | 1107 | 1375 | 749  | 17 |
| 18 | 825  | 918  | 760  | 1270 | 1325 | 1506 | 1456 | 968  | 669 | 1046 | 1449 | 740  | 18 |
| 19 | 803  | 1034 | 760  | 1211 | 1276 | 1554 | 1547 | 929  | 680 | 996  | 1343 | 740  | 19 |
| 20 | 797  | 1074 | 760  | 1181 | 1228 | 1582 | 1530 | 952  | 698 | 954  | 1267 | 730  | 20 |
| 21 | 808  | 990  | 770  | 1141 | 1199 | 1513 | 1496 | 935  | 743 | 935  | 1202 | 716  | 21 |
| 22 | 776  | 952  | 776  | 1158 | 1181 | 1459 | 1462 | 916  | 907 | 1164 | 1130 | 704  | 22 |
| 23 | 714  | 929  | 852  | 1153 | 1164 | 1400 | 1459 | 918  | 825 | 1433 | 1057 | 749  | 23 |
| 24 | 696  | 907  | 891  | 1153 | 1147 | 1391 | 1433 | 902  | 891 | 1398 | 1014 | 891  | 24 |
| 25 | 685  | 880  | 907  | 1153 | 1175 | 1388 | 1400 | 885  | 957 | 1564 | 960  | 985  | 25 |
| 26 | 678  | 924  | 940  | 1113 | 1246 | 1483 | 1375 | 924  | 866 | 1375 | 968  | 988  | 26 |
| 27 | 669  | 1057 | 974  | 1118 | 1375 | 1874 | 1334 | 910  | 863 | 1288 | 1032 | 1439 | 27 |
| 28 | 613  | 1062 | 985  | 1113 | 1350 | 1646 | 1322 | 882  | 833 | 1240 | 1173 | 1745 | 28 |
| 29 | 594  |      | 1034 | 1135 | 1350 | 1561 | 1276 | 877  | 797 | 1181 | 1397 | 2243 | 29 |
| 30 | 680  |      | 1085 | 1096 | 1540 | 1527 | 1252 | 863  | 765 | 1147 | 1375 | 1685 | 30 |
| 31 | 733  |      | 1062 |      | 1748 |      | 1234 | 814  |     | 1107 |      | 1433 | 31 |

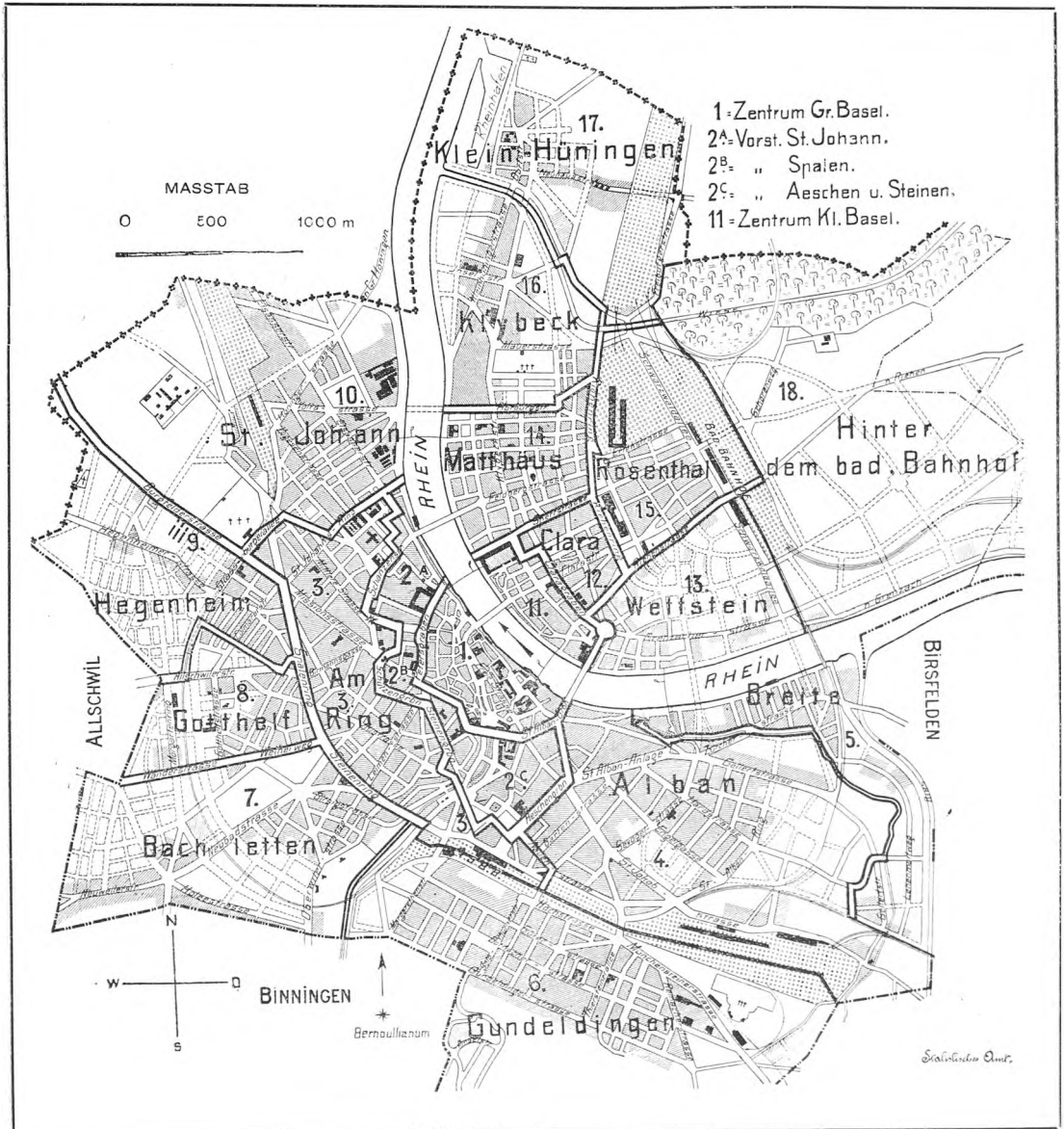
N. B. Maxima halbfett, Minima kursiv.

## 4. Die Einteilung der Stadt Basel in statistische Bezirke

### a) Die Gliederung nach Wohnvierteln

Die Einteilung der Stadt Basel in 18 Wohnviertel, wie sie aus nachstehendem Plane ersichtlich ist, verdankt ihre Entstehung wohnungsstatistischen Bedürfnissen. Dabei ergab sich von selbst auch eine Gliederung der Bevölkerung nach sozialen Gesichtspunkten. Fläche und Einwohnerzahl der 18 Wohnviertel für 1910 und 1920, sowie die Wohndichtigkeit, sind aus Tabelle b2 (Seite 21) ersichtlich.

Noch schärfer kommt die soziale Gliederung in Wohnviertelgruppen zum Ausdruck. Hierbei bilden die Wohnviertel 1, 2, 11 (Altstadt) und 12 die Gruppe der Geschäftsviertel, No. 3, 4 und 7 die Wohlstandsviertel, No. 6, 8 und 13 die Mittelstandsviertel, und No. 5, 9, 10, 14—18 die Arbeiterviertel. Streng geschieden sind diese vier Bevölkerungsschichten in den einzelnen Wohnvierteln natürlich nicht und in grösseren Wohnvierteln wohnen alle Schichten mehr oder weniger gemischt.



### b) Andere Gliederungen

Siehe Statistisches Jahrbuch 1922, Zweiter Jahrgang, Seite 16.

## B. Bevölkerung

|   | Seite      |
|---|------------|
| <b>1. Bevölkerungsstand</b> . . . . .   | <b>18</b>  |
| a) Der Bevölkerungsstand aus den Volkszählungen 1835—1920   |            |
| b) Der Bevölkerungsstand nach den neuesten Volkszählungsergebnissen<br>Weitere Volkszählungsergebnisse siehe Statistisches Jahrbuch 1922, Seite 24—34 |            |
| <b>2. Bevölkerungsbewegung</b> . . . . .  | <b>26</b>  |
| a) Allgemeine Übersicht über die natürliche Bevölkerungsbewegung  |            |
| b) Eheschliessungen              c) Legitimationen              d) Ehelösungen  |            |
| e) Geburten              f) Sterbefälle (einschliesslich Todesursachen)   |            |
| g) Wanderungen              h) Bürgerrechtsänderungen   |            |
| <b>3. Bevölkerungsentwicklung</b> . . . . .   | <b>106</b> |
| a) Mittlere Wohnbevölkerung              b) Bevölkerungsentwicklung   |            |
| c) Bevölkerungsbilanzen und Fortschreibung  |            |
| <b>4. Gesundheitsverhältnisse</b> . . . . .   | <b>119</b> |
| a) Allgemeine Übersicht              b) Ansteckende Krankheiten   |            |
| c) Frequenz der grösseren Krankenanstalten im Kanton Basel-Stadt  |            |
| d) Rekrutenaushebungen im Kanton Basel-Stadt  |            |

---

# 1. Bevölkerungsstand

## a) Der Bevölkerungsstand aus den Volkszählungen 1835–1920

a1

### Wohnbevölkerung und ortsanwesende Bevölkerung nach Bezirken

| Volks-<br>zäh-<br>lungs-<br>jahre | Zählung             |                        | Wohnbevölkerung           |                    |                                |                   |              |                           | Ortsanwesende Bevölkerung |                    |                                |               |                           |
|-----------------------------------|---------------------|------------------------|---------------------------|--------------------|--------------------------------|-------------------|--------------|---------------------------|---------------------------|--------------------|--------------------------------|---------------|---------------------------|
|                                   | kan-<br>to-<br>nale | eid-<br>nössi-<br>sche | Kanton<br>Basel-<br>Stadt | Stadt<br>Basel     | Land-<br>ge-<br>meinden        | Zunahme im Kanton |              |                           | Kanton<br>Basel-<br>Stadt | Stadt<br>Basel     | Land-<br>ge-<br>meinden        | Zunahme (Kt.) |                           |
|                                   |                     |                        |                           |                    |                                | Per-<br>sonen     | im<br>ganzen | pro<br>Jahr <sup>1)</sup> |                           |                    |                                | Per-<br>sonen | pro<br>Jahr <sup>1)</sup> |
| 1835                              | I.                  | —                      | 23 254                    | 21 219             | 2 035                          | 4 897             | 26,7         | 1,19                      | —                         | —                  | —                              | —             | —                         |
| 1837                              | II.                 | —                      | 24 316                    | 22 199             | 2 117                          | 1 062             | 4,6          | 2,26                      | —                         | —                  | —                              | —             | —                         |
| 1847                              | III.                | —                      | 28 067                    | 25 787             | 2 280                          | 3 751             | 15,4         | 1,44                      | —                         | —                  | —                              | —             | —                         |
| 1850                              | IV.                 | I.                     | 29 555                    | 27 170             | 2 385                          | 1 488             | 5,3          | 1,74                      | 29 698                    | 27 313             | 2 385                          | —             | —                         |
| 1860                              | V.                  | II.                    | 40 680                    | 37 915             | 2 765                          | 11 125            | 37,6         | 3,25                      | 41 044                    | 32 282             | 2 762                          | 11 346        | 3,29                      |
| 1870                              | VI.                 | III.                   | 47 040                    | 44 122             | 2 918                          | 6 360             | 15,6         | 1,46                      | 47 760                    | 44 834             | 2 926                          | 6 716         | 1,53                      |
| 1880                              | VII.                | IV.                    | 64 207                    | 60 550             | 3 657                          | 17 167            | 36,5         | 3,16                      | 65 101                    | 61 399             | 3 702                          | 17 341        | 3,15                      |
| 1888                              | VIII.               | V.                     | 73 749                    | 69 809<br>(71 131) | 3 940<br>(2 618) <sup>2)</sup> | 9 542             | 14,9         | 1,75                      | 74 245                    | 70 303<br>(71 623) | 3 942<br>(2 622) <sup>2)</sup> | 9 144         | 1,66                      |
| 1900                              | IX.                 | VI.                    | 112 227                   | 109 161            | 3 066                          | 38 478            | 52,2         | 3,56                      | 112 885                   | 109 810            | 3 075                          | 38 640        | 3,55                      |
| 1910                              | X.                  | VII.                   | 135 918                   | 132 276            | 3 642                          | 23 691            | 21,1         | 1,92                      | 136 318                   | 132 577            | 3 741                          | 23 433        | 1,90                      |
| 1920                              | XI.                 | VIII.                  | 140 708                   | 135 976            | 4 732                          | 4 790             | 3,5          | 0,35                      | 140 508                   | 135 711            | 4 797                          | 4 190         | 0,30                      |

<sup>1)</sup> Mittlere geometrische Zunahme im Jahresdurchschnitt nach der Zinseszinsformel. — <sup>2)</sup> Die eingeklammerten Zahlen im Jahre 1888 gelten für die Zuteilung der Gemeinde *Kleinhüningen* zum Stadtbezirk. Die tatsächliche Eingemeindung in Basel erfolgte auf 1. Januar 1893.

### a2 Die Wohnbevölkerung nach Geschlecht und nach Gemeinden

| Jahre | Kanton Basel-Stadt |        |        | Stadt Basel |        |        | Riehen |       |       | Bettingen |     |     |
|-------|--------------------|--------|--------|-------------|--------|--------|--------|-------|-------|-----------|-----|-----|
|       | im<br>ganzen       | m.     | w.     | zus.        | m.     | w.     | zus.   | m.    | w.    | zus.      | m.  | w.  |
| 1888  | 73 749             | 33 384 | 40 365 | 71 131      | 32 070 | 39 061 | 2 146  | 1 040 | 1 106 | 472       | 274 | 198 |
| 1900  | 112 227            | 52 275 | 59 952 | 109 161     | 50 783 | 58 378 | 2 576  | 1 198 | 1 378 | 490       | 294 | 196 |
| 1910  | 135 918            | 63 234 | 72 684 | 132 276     | 61 511 | 70 765 | 3 185  | 1 440 | 1 745 | 457       | 283 | 174 |
| 1920  | 140 708            | 64 072 | 76 636 | 135 976     | 61 958 | 74 018 | 4 227  | 1 836 | 2 391 | 505       | 278 | 227 |

NB. Kleinhüningen ist hier auch im Jahre 1888 zur Stadt gerechnet.

### a3 Behausungsziffer und Haushaltungsgrösse

| Jahre | Wohnhäuser<br>(Bewohnte Häuser) |                |                         | Haushaltungen             |                |                         | Behausungsziffer<br>(Bewohn. pro Wohnhaus) |                |                         | Haushaltungsgrösse<br>(Pers. pro Haushaltung) |                |                         |
|-------|---------------------------------|----------------|-------------------------|---------------------------|----------------|-------------------------|--|----------------|-------------------------|---|----------------|-------------------------|
|       | Kanton<br>Basel-<br>Stadt       | Stadt<br>Basel | Land-<br>ge-<br>meinden | Kanton<br>Basel-<br>Stadt | Stadt<br>Basel | Land-<br>ge-<br>meinden | Kanton<br>Basel-<br>Stadt                  | Stadt<br>Basel | Land-<br>ge-<br>meinden | Kanton<br>Basel-<br>Stadt                     | Stadt<br>Basel | Land-<br>ge-<br>meinden |
| 1870  | 3 945                           | 3 576          | 369                     | 9 451                     | 8 894          | 557                     | 11,9                                       | 12,3           | 7,9                     | 4,98  | 4,96           | 5,24                    |
| 1880  | 5 318                           | 4 898          | 420                     | 13 507                    | 12 827         | 680                     | 12,1                                       | 12,4           | 8,7                     | 4,75  | 4,72           | 5,38                    |
| 1888  | 5 534                           | 5 124          | 410                     | 15 880                    | 15 127         | 753                     | 13,3                                       | 13,6           | 9,6                     | 4,64  | 4,61           | 5,23                    |
| 1900  | 7 738                           | 7 397          | 341                     | 24 604                    | 24 037         | 567                     | 14,5                                       | 14,8           | 9,0                     | 4,56  | 4,54           | 5,41                    |
| 1910  | 10 774                          | 10 362         | 412                     | 31 085                    | 30 386         | 699                     | 12,6                                       | 12,8           | 8,8                     | 4,37  | 4,35           | 5,21                    |
| 1920  | 11 704                          | 11 167         | 537                     | 35 058                    | 34 101         | 957                     | 12,0                                       | 12,2           | 8,8                     | 4,01  | 3,99           | 4,94                    |

### Geschlechtsverhältnis und Zivilstand im Kanton Basel-Stadt

a4 (1870–1900 auf Grund der ortsanwesenden Bevölkerung, übrige Jahre Wohnbevölkerung)

| Jahre | Frauenüberschuss absolut |                     |                            |                 | Auf je 1000 Männer<br>kommen Frauen |                     |                            |                 | Von je 100 Personen<br>der Gesamtbevölkerung waren |       |                  |                |                 |
|-------|--------------------------|---------------------|----------------------------|-----------------|-------------------------------------|---------------------|----------------------------|-----------------|--|-------|------------------|----------------|-----------------|
|       | im<br>ganzen             | Kantons-<br>bürgern | bei<br>übrigen<br>Schweiz. | Aus-<br>ländern | im<br>ganzen                        | Kantons-<br>bürgern | bei<br>übrigen<br>Schweiz. | Aus-<br>ländern | weib-<br>lich                                      | ledig | verhei-<br>ratet | ver-<br>witwet | geschie-<br>den |
| 1870  | 4 742                    | 906                 | 2 022                      | 1 814           | 1 236                               | 1 154               | 1 244                      | 1 307           | 55,0   | 64,5  | 29,1             | 6,0            | 0,4             |
| 1880  | 5 483                    | 1 207               | 2 590                      | 1 686           | 1 196                               | 1 154               | 1 251                      | 1 174           | 54,0   | 62,4  | 31,3             | 5,9            | 0,4             |
| 1888  | 6 926                    | 1 635               | 3 019                      | 2 272           | 1 219                               | 1 178               | 1 262                      | 1 207           | 54,7   | 62,4  | 31,2             | 5,9            | 0,5             |
| 1900  | 7 550                    | 2 161               | 2 970                      | 2 419           | 1 148                               | 1 170               | 1 161                      | 1 121           | 53,4   | 61,0  | 33,3             | 5,3            | 0,4             |
| 1910  | 9 450                    | 2 533               | 3 426                      | 3 491           | 1 150                               | 1 119               | 1 189                      | 1 147           | 53,5   | 58,3  | 35,7             | 5,3            | 0,7             |
| 1920  | 12 564                   | 3 722               | 1 873                      | 6 969           | 1 196                               | 1 130               | 1 094                      | 1 450           | 54,5   | 55,4  | 37,6             | 6,0            | 1,0             |

NB. Die Angaben über den Frauenüberschuss beziehen sich für 1870–1900 nur auf die Stadt, für 1910 und 1920 auf den ganzen Kanton.

## Die Bevölkerung des Kantons Basel-Stadt nach Heimat und Konfession

| Jahre       | Heimat                   |                                 |                     |                        |                       |                           | Konfession      |                                   |               |        |                   |      |
|-------------|--------------------------|---------------------------------|---------------------|------------------------|-----------------------|---------------------------|-----------------|-----------------------------------|---------------|--------|-------------------|------|
|             | Bürger der Wohn-gemeinde | Bürger and. Gemeinden des Kant. | Zus. Kantons-bürger | Bürger anderer Kantone | Zus. Schweizer-bürger | Ausländer und Heimat-lose | protestan-tisch | katholisch<br>römisch-<br>christ- | israe-litisch | andere | keine oder unbek. |      |
| Grundzahlen |                          |                                 |                     |                        |                       |                           |                 |                                   |               |        |                   |      |
| 1837        | 10 021                   | 327                             | 10 348              | 8 498                  | 18 846                | 5 470                     | 20 513          | 3 604                             | 126           |        | 73                |      |
| 1847        | 10 623                   | 369                             | 10 992              | 10 598                 | 21 590                | 6 477                     | 23 087          | 4 807                             | 100           |        | 73                |      |
| 1860        | 11 934                   | 551                             | 12 485              | 16 506                 | 28 981                | 11 689                    | 30 504          | 9 754                             | 172           |        | 250               |      |
| 1870        | 13 740                   | 613                             | 14 353              | 19 197                 | 33 550                | 14 210                    | 34 455          | 12 303                            | 503           |        | 499               |      |
| 1880        | 18 473                   | 528                             | 19 001              | 23 982                 | 42 983                | 22 118                    | 44 236          | 19 289                            | 831           |        | 755               |      |
| 1888        | 21 118                   | 711                             | 21 829              | 26 710                 | 48 539                | 25 210                    | 50 081          | 22 132                            | 1086          |        | 450               |      |
| 1900        | 27 972                   | 1 027                           | 28 999              | 40 447                 | 69 446                | 42 781                    | 73 063          | 37 101                            | 1897          |        | 166               |      |
| 1910        | 44 404                   | 773                             | 45 177              | 39 640                 | 84 817                | 51 101                    | 86 207          | 40955                             | 4353          | 2440   | 525               | 1438 |
| 1920        | 59 764                   | 1 206                           | 60 970              | 41 745                 | 102 715               | 37 993                    | 90 356          | 41043                             | 3607          | 2516   | 79                | 3107 |

## Verhältniszahlen (bezogen auf die jeweilige Gesamtbevölkerung des Kantons)

|      |      |     |      |      |      |      |      |      |     |     |     |     |
|------|------|-----|------|------|------|------|------|------|-----|-----|-----|-----|
| 1837 | 41,2 | 1,3 | 42,5 | 35,0 | 77,5 | 22,5 | 84,4 | 14,8 | 0,5 |     | 0,3 |     |
| 1847 | 37,8 | 1,3 | 39,1 | 37,8 | 76,9 | 23,1 | 82,2 | 17,1 | 0,4 |     | 0,3 |     |
| 1860 | 29,3 | 1,4 | 30,7 | 40,6 | 71,3 | 28,7 | 75,0 | 24,0 | 0,4 |     | 0,6 |     |
| 1870 | 28,8 | 1,3 | 30,1 | 40,2 | 70,3 | 29,7 | 72,1 | 25,8 | 1,1 |     | 1,0 |     |
| 1880 | 28,4 | 0,8 | 29,2 | 36,8 | 66,0 | 34,0 | 68,0 | 29,6 | 1,3 |     | 1,1 |     |
| 1888 | 28,6 | 1,0 | 29,6 | 36,2 | 65,8 | 34,2 | 67,9 | 30,0 | 1,5 |     | 0,6 |     |
| 1900 | 24,9 | 0,9 | 25,8 | 36,1 | 61,9 | 38,1 | 65,1 | 33,1 | 1,7 |     | 0,1 |     |
| 1910 | 32,6 | 0,6 | 33,2 | 29,2 | 62,4 | 37,6 | 63,4 | 30,1 | 3,2 | 1,8 | 0,4 | 1,1 |
| 1920 | 42,5 | 0,8 | 43,3 | 29,7 | 73,0 | 27,0 | 64,2 | 29,1 | 2,6 | 1,8 | 0,1 | 2,2 |

## Die Bevölkerung des Kantons Basel-Stadt nach Altersklassen

a 6

## Grundzahlen

| Jahre   | Zahl der Personen (m und w) mit . . . zurückgelegten Lebensjahren |        |        |        |        |        |        |        |       |        |        |         |        |
|---------|---|--------|--------|--------|--------|--------|--------|--------|-------|--------|--------|---------|--------|
|         | 0-4   | 5-9    | 10-14  | 15-19  | 20-29  | 30-39  | 40-49  | 50-64  | 65-79 | 80 u.+ | 0-14   | 15-64   | 65 u.+ |
| 1837    | 2 220   | 1 803  | 1 761  | 2 337  | 5 348  | 4 132  | 2 637  | 2 826  | 1 121 | 131    | 5 784  | 17 280  | 1 252  |
| 1847    | 2 607   | 2 179  | 2 100  | 2 451  | 6 491  | 4 464  | 3 497  | 2 974  | 1 204 | 100    | 6 886  | 19 877  | 1 304  |
| 1860    | 3 443   | 2 792  | 2 790  | 4 314  | 10 701 | 6 997  | 4 319  | 3 973  | 1 256 | 95     | 9 025  | 30 304  | 1 351  |
| 1870    | 4 749   | 4 327  | 3 682  | 4 160  | 10 140 | 8 270  | 5 738  | 4 799  | 1 748 | 147    | 12 758 | 33 107  | 1 895  |
| 1880    | 7 286   | 5 983  | 5 076  | 6 558  | 13 277 | 10 771 | 7 534  | 6 309  | 2 133 | 174    | 18 345 | 44 449  | 2 307  |
| 1888    | 7 298   | 7 012  | 6 812  | 7 451  | 14 754 | 10 981 | 8 818  | 7 749  | 2 629 | 245    | 21 122 | 49 753  | 2 874  |
| 1900    | 12 775  | 10 725 | 8 929  | 10 485 | 23 960 | 17 893 | 11 775 | 11 473 | 3 871 | 341    | 32 429 | 75 586  | 4 212  |
| 1910    | 12 660  | 13 459 | 13 069 | 12 681 | 24 497 | 23 305 | 16 578 | 13 788 | 5 351 | 530    | 39 188 | 90 849  | 5 881  |
| da- /m. | 6 320   | 6 790  | 6 578  | 5 991  | 10 993 | 10 985 | 7 784  | 5 803  | 1 889 | 161    | 19 628 | 41 556  | 2 050  |
| von /w. | 6 340   | 6 729  | 6 491  | 6 690  | 13 504 | 12 320 | 8 794  | 7 985  | 3 462 | 369    | 19 560 | 49 293  | 3 831  |
| 1920    | 8 288   | 10 768 | 12 090 | 13 772 | 27 156 | 21 977 | 20 794 | 18 689 | 6 472 | 702    | 31 146 | 102 388 | 7 174  |
| da- /m. | 4 259   | 5 450  | 5 982  | 6 535  | 11 803 | 9 671  | 9 599  | 8 169  | 2 374 | 230    | 15 691 | 45 777  | 2 604  |
| von /w. | 4 029   | 5 318  | 6 108  | 7 237  | 15 353 | 12 306 | 11 195 | 10 520 | 4 098 | 472    | 15 455 | 56 611  | 4 570  |

a 7

## Verhältniszahlen

| Jahre   | Mittleres Alter (Jahre) |      |      | Von je 100 Personen der Gesamtbevölkerung hatten . . . Jahre zurückgelegt |      |       |       |       |       |        |      |       |        |
|---------|-------------------------|------|------|---|------|-------|-------|-------|-------|--------|------|-------|--------|
|         | zus.                    | m.   | w.   | 0-4   | 5-14 | 15-29 | 30-49 | 50-64 | 65-79 | 80 u.+ | 0-14 | 15-64 | 65 u.+ |
| 1837    | 29,9                    | 29,0 | 30,8 | 9,1   | 14,7 | 31,6  | 27,9  | 11,6  | 4,6   | 0,5    | 23,8 | 71,1  | 5,1    |
| 1847    | 29,4                    | 28,6 | 30,2 | 9,3   | 15,2 | 31,8  | 28,4  | 10,6  | 4,3   | 0,4    | 24,5 | 70,8  | 4,7    |
| 1860    | 28,0                    | 27,5 | 28,5 | 8,5   | 13,7 | 36,9  | 27,8  | 9,8   | 3,1   | 0,2    | 22,2 | 74,5  | 3,3    |
| 1870    | 28,3                    | 27,7 | 28,9 | 9,9   | 16,8 | 29,9  | 29,3  | 10,1  | 3,7   | 0,3    | 26,7 | 69,3  | 4,0    |
| 1880    | 27,7                    | 26,7 | 28,5 | 11,2  | 17,0 | 30,5  | 28,1  | 9,7   | 3,3   | 0,2    | 28,2 | 68,3  | 3,5    |
| 1888    | 28,2                    | 27,0 | 29,1 | 9,9   | 18,7 | 30,1  | 26,9  | 10,5  | 3,6   | 0,3    | 28,6 | 67,5  | 3,9    |
| 1900    | 28,1                    | 27,0 | 29,1 | 11,4  | 17,5 | 30,7  | 26,4  | 10,2  | 3,5   | 0,3    | 28,9 | 67,3  | 3,8    |
| 1910    | 28,6                    | —    | —    | 9,3   | 19,5 | 27,4  | 29,4  | 10,1  | 3,9   | 0,4    | 28,8 | 66,9  | 4,3    |
| da- /m. | —                       | 27,4 | —    | 10,0  | 21,0 | 26,8  | 29,7  | 9,2   | 3,0   | 0,3    | 31,0 | 65,7  | 3,3    |
| von /w. | —                       | —    | 29,6 | 8,7   | 18,2 | 27,8  | 29,0  | 11,0  | 4,8   | 0,5    | 26,9 | 67,8  | 5,3    |
| 1920    | 31,1                    | —    | —    | 5,9   | 16,2 | 29,1  | 30,4  | 13,3  | 4,6   | 0,5    | 22,1 | 72,8  | 5,1    |
| da- /m. | —                       | 29,9 | —    | 6,7   | 17,8 | 28,6  | 30,1  | 12,7  | 3,7   | 0,4    | 24,5 | 71,4  | 4,1    |
| von /w. | —                       | —    | 32,0 | 5,3   | 14,9 | 29,5  | 30,7  | 13,7  | 5,3   | 0,6    | 20,2 | 73,9  | 5,9    |

NB. In den Übersichten 5-7 beziehen sich die Angaben für die Jahre 1870 und 1880 immer auf die ortsanwesende Bevölkerung, für alle anderen Jahre auf die Wohnbevölkerung.

## Die Bevölkerung des Kantons Basel-Stadt nach Berufsklassen

| Jahre                   | Gesamtbevölkerung | Personen, die einem bestimmten Berufe angehören |                   |                           |             |              |                               |                       | Nicht in erkennbarem Verhältnis zu einem Berufe stehende Personen |                     |                |
|-------------------------|-------------------|---|-------------------|---------------------------|-------------|--------------|-------------------------------|-----------------------|---|---------------------|----------------|
|                         |                   | Gesamtzahl                                      | A<br>Urproduktion | B<br>Industr. und Gewerbe | C<br>Handel | D<br>Verkehr | E<br>Verwalt. u. freie Berufe | F<br>Persönl. Dienste | im ganzen   | Rentiers u. Partik. | and. Beruflose |
| <b>Grundzahlen</b>      |                   |   |                   |                           |             |              |                               |                       |   |                     |                |
| 1870                    | 47 760            | 44 188  | 2 378             | 24 210                    | 8 444       | 2 927        | 3 357                         | 2 872                 | 3 572   | 2 955               | 617            |
| 1880                    | 65 101            | 59 209  | 2 816             | 34 347                    | 11 491      | 4 470        | 4 132                         | 1 953                 | 5 892   | 3 976               | 1 916          |
| 1888                    | 73 749            | 67 160  | 2 906             | 37 293                    | 13 470      | 6 430        | 5 111                         | 950                   | 6 589   | 4 150               | 2 439          |
| 1900                    | 112 227           | 104 481   | 2 766             | 57 904                    | 20 490      | 11 902       | 10 138                        | 1 281                 | 7 746   | 4 573               | 3 173          |
| 1910                    | 135 918           | 125 257   | 2 443             | 65 397                    | 25 730      | 16 916       | 12 756                        | 2 015                 | 10 661  | 7 616               | 3 045          |
| 1920                    | 140 708           | 128 568   | 2 056             | 65 993                    | 28 898      | 16 955       | 12 854                        | 1 812                 | 12 140  | 7 210               | 4 930          |
| <b>Verhältniszahlen</b> |                   |   |                   |                           |             |              |                               |                       |   |                     |                |
| 1870                    | 100,0             | 92,5  | 5,0               | 50,7                      | 17,7        | 6,1          | 7,0                           | 6,0                   | 7,5   | 6,2                 | 1,3            |
| 1880                    | 100,0             | 90,9  | 4,3               | 52,7                      | 17,7        | 6,9          | 6,3                           | 3,0                   | 9,1   | 6,1                 | 3,0            |
| 1888                    | 100,0             | 91,1  | 3,9               | 50,6                      | 18,3        | 8,7          | 8,3                           | 1,3                   | 8,9   | 5,6                 | 3,3            |
| 1900                    | 100,0             | 93,1  | 2,5               | 51,6                      | 18,3        | 10,6         | 9,1                           | 1,0                   | 6,9   | 4,1                 | 2,8            |
| 1910                    | 100,0             | 92,2  | 1,8               | 48,1                      | 18,9        | 12,5         | 9,4                           | 1,5                   | 7,8   | 5,6                 | 2,2            |
| 1920                    | 100,0             | 91,4  | 1,5               | 46,9                      | 20,5        | 12,1         | 9,1                           | 1,3                   | 8,6   | 5,1                 | 3,5            |

## a 9 Die Wohnbevölkerung des Kantons Basel-Stadt nach Berufsgruppen 1900 - 1920

| Berufsgruppen   | 1900     |                            |              | 1910     |                            |              | 1920     |                            |              |
|---|----------|----------------------------|--------------|----------|----------------------------|--------------|----------|----------------------------|--------------|
|   | Ernährte | in % d. Bev. <sup>1)</sup> | davon Tätige | Ernährte | in % d. Bev. <sup>1)</sup> | davon Tätige | Ernährte | in % d. Bev. <sup>1)</sup> | davon Tätige |
| A. Urproduktion . . . . .                                 | 2 766    | 2,5                        | 1 320        | 2 443    | 1,8                        | 1 175        | 2 056    | 1,5                        | 1 010        |
| a) Bergbau . . . . .                                      | 102      | 0,1                        | 39           | 124      | 0,1                        | 40           | 75       | 0,1                        | 26           |
| b) Landwirtschaft, Gartenbau                              | 2 594    | 2,3                        | 1 256        | 2 282    | 1,7                        | 1 120        | 1 937    | 1,4                        | 972          |
| c) Forstw., Jagd, Fischerei .                             | 70       | 0,1                        | 25           | 37       | 0,0                        | 15           | 44       | 0,0                        | 12           |
| B. Gewerbe und Industrie . . . . .                        | 57 904   | 51,6                       | 28 287       | 65 397   | 48,1                       | 31 309       | 65 993   | 46,9                       | 34 710       |
| a) Nahrungs- u. Genussmittel                              | 5 038    | 4,5                        | 2 387        | 6 047    | 4,4                        | 2 771        | 5 729    | 4,1                        | 2 863        |
| b) Bekleidung und Putz . . .                              | 8 905    | 7,9                        | 5 549        | 9 732    | 7,2                        | 6 000        | 9 089    | 6,5                        | 6 169        |
| c) Baugewerbe (Baustoffe etc.)                            | 19 652   | 17,5                       | 8 325        | 18 819   | 13,8                       | 7 544        | 13 827   | 9,8                        | 6 316        |
| d) Textilindustrie . . . . .                              | 12 093   | 10,8                       | 7 016        | 12 715   | 9,4                        | 7 386        | 10 888   | 7,7                        | 6 722        |
| e) Papier, Leder, Kautschuk                               | 491      | 0,4                        | 201          | 1 298    | 1,0                        | 632          | 1 289    | 0,9                        | 739          |
| f) Chemische Produkte . . . .                             | 4 987    | 4,5                        | 1 767        | 7 194    | 5,3                        | 2 659        | 11 562   | 8,2                        | 4 996        |
| g) Metallindustrie . . . . .                              | 4 443    | 4,0                        | 1 967        | 7 238    | 5,3                        | 3 216        | 11 142   | 7,9                        | 5 606        |
| h) Polygraphische Gewerbe . .                             | 2 295    | 2,0                        | 1 075        | 2 354    | 1,7                        | 1 101        | 2 467    | 1,8                        | 1 299        |
| C. Handel . . . . .                                       | 20 490   | 18,3                       | 9 104        | 25 730   | 18,9                       | 12 890       | 28 898   | 20,5                       | 15 739       |
| a) Handel, Bankw., Versich. .                             | 16 794   | 15,0                       | 6 813        | 21 390   | 15,7                       | 9 714        | 24 738   | 17,5                       | 12 702       |
| b) Wirtschaftsgewerbe . . . .                             | 3 696    | 3,3                        | 2 291        | 4 340    | 3,2                        | 3 176        | 4 160    | 3,0                        | 3 037        |
| D. Verkehr . . . . .                                      | 11 902   | 10,6                       | 4 510        | 16 916   | 12,4                       | 5 878        | 16 955   | 12,1                       | 6 657        |
| a) Öffentl. Verkehrsanstalten .                           | 9 201    | 8,2                        | 3 379        | 13 622   | 10,0                       | 4 530        | 13 581   | 9,7                        | 4 963        |
| b) Privates Verkehrsgewerbe .                             | 2 701    | 2,4                        | 1 131        | 3 294    | 2,4                        | 1 348        | 3 374    | 2,4                        | 1 754        |
| E. Freie Berufe . . . . .                                 | 10 138   | 9,0                        | 3 920        | 12 756   | 9,4                        | 5 434        | 12 854   | 9,1                        | 5 847        |
| a) Öffentliche Verwaltung . . .                           | 3 066    | 2,7                        | 936          | 3 651    | 2,7                        | 1 196        | 4 112    | 2,9                        | 1 692        |
| b) Rechtsbeistand etc. . . . .                            | 647      | 0,6                        | 208          | 801      | 0,6                        | 283          | 1 133    | 0,8                        | 493          |
| c) Gesundheits- u. Krankenpfl.                            | 1 897    | 1,7                        | 969          | 2 891    | 2,1                        | 1 584        | 1 936    | 1,4                        | 948          |
| d) Unterricht und Erziehung . .                           | 2 743    | 2,4                        | 1 091        | 3 274    | 2,4                        | 1 450        | 3 342    | 2,4                        | 1 549        |
| e) Seelsorge u. Kirchendienst                             | 517      | 0,5                        | 135          | 530      | 0,4                        | 146          | 557      | 0,4                        | 184          |
| f) Andere freie Berufe . . . .                            | 410      | 0,4                        | 135          | 352      | 0,3                        | 163          | 708      | 0,5                        | 386          |
| g) Künste . . . . .                                       | 858      | 0,7                        | 446          | 1 257    | 0,9                        | 612          | 1 066    | 0,7                        | 595          |
| F. Persönl. Dienste und nicht genau bestimmbare Tätigkeit | 1 281    | 1,1                        | 892          | 2 015    | 1,5                        | 1 249        | 1 812    | 1,3                        | 1 220        |
| Total: Angehörige aller Berufe                            | 104 481  | 93,1                       | 48 033       | 125 257  | 92,1                       | 57 935       | 128 568  | 91,4                       | 65 183       |
| Personen ohne erkennbares Verhältnis zu einem Berufe .    | 7 746    | 6,9                        | —            | 10 661   | 7,9                        | —            | 12 140   | 8,6                        | —            |
| Gesamtbevölkerung . . . . .                               | 112 227  | 100,0                      | —            | 135 918  | 100,0                      | —            | 140 708  | 100,0                      | —            |

<sup>1)</sup> In %, der Gesamtbevölkerung. Im Jahre 1920 wurden die 1993 Ernährten, davon 746 Tätige, der Gruppe „Zentralanlagen für Kraft-, Gas- und Wasserlieferung“ mit Gruppe g) Metallindustrie vereinigt. „Ei Anstalten“ mit 3514 Angehörigen wurden den Berufslosen zugezählt.



| Jahre | Gesamtzahl<br>Personen   | Unmittelbare Berufszugehörige<br>(Erwerbstätige) |               |              |                     |                  |                             | Mittelbare Berufszugehörige<br>(Angehörige) |               |              |                              |            |              |
|-------|--------------------------|--|---------------|--------------|---------------------|------------------|-----------------------------|---|---------------|--------------|------------------------------|------------|--------------|
|       |                          | im<br>ganzen                                     | m             | w            | Selbst-<br>ständige | Ange-<br>stellte | Arbeiter<br>incl.<br>Lehrl. | im<br>ganzen                                | m             | w            | darunter<br>Dienst-<br>boten | Kinder     |              |
| 1900  | abs.                     | 104 481  | 48 033        | 33 841       | 14 192              | 8 495            | 9 237                       | 30 301                                      | 56 448        | 15 853       | 40 595                       | 4 639      | 30 106       |
|       | $\frac{0}{100}$ { a<br>b | 100,0<br>—                                       | 46,0<br>100,0 | 32,4<br>70,5 | 13,6<br>29,5        | 8,1<br>17,7      | 8,8<br>19,2                 | 29,1<br>63,1                                | 54,0<br>100,0 | 15,2<br>28,1 | 38,8<br>71,9                 | 4,4<br>8,2 | 28,8<br>53,3 |
| 1910  | abs.                     | 125 257  | 57 935        | 40 130       | 17 805              | 9 940            | 14 471                      | 33 524                                      | 67 322        | 19 550       | 47 772                       | 4 325      | 36 407       |
|       | $\frac{0}{100}$ { a<br>b | 100,0<br>—                                       | 46,3<br>100,0 | 32,1<br>69,3 | 14,2<br>30,7        | 7,9<br>17,2      | 11,6<br>25,0                | 26,8<br>57,8                                | 53,7<br>100,0 | 15,6<br>29,0 | 38,1<br>71,0                 | 3,5<br>6,4 | 29,1<br>54,1 |
| 1920  | abs.                     | 128 568  | 65 183        | 44 611       | 20 572              | 9 969            | 19 493                      | 35 721                                      | 63 385        | 15 770       | 47 615                       | 4 526      | 28 744       |
|       | $\frac{0}{100}$ { a<br>b | 100,0<br>—                                       | 50,7<br>100,0 | 34,7<br>68,4 | 16,0<br>31,6        | 7,8<br>15,3      | 15,2<br>29,9                | 27,7<br>54,8                                | 49,3<br>100,0 | 12,3<br>24,9 | 37,0<br>75,1                 | 3,5<br>7,1 | 22,4<br>45,4 |

## b) Der Bevölkerungsstand nach den neuesten Volkszählungsergebnissen

## Die politische Gliederung des Kantons Basel-Stadt

## b 1 Verteilung der Grossratsitze auf Wahlquartiere und Gemeinden

| gültig<br>für die Zeit von |                     | I<br>Grossbasel-<br>Ost | II<br>Grossbasel-<br>West | zusammen<br>Grossbasel | III<br>Kleinbasel | zusammen<br>Stadt Basel | IV<br>Riehen | V<br>Bettingen | Total<br>Kanton<br>Basel-Stadt |
|----------------------------|---------------------|-------------------------|---------------------------|------------------------|-------------------|-------------------------|--------------|----------------|--------------------------------|
| 1914-23                    | Wohnbevölkerung     | 40 896                  | 42 925                    | 83 821                 | 48 455            | 132 276                 | 3 185        | 457            | 135 918                        |
|                            | Grossratsitze . . . | 39                      | 41                        | 80                     | 46                | 126                     | 3            | 1              | 130                            |
| 1923 an                    | Wohnbevölkerung     | 40 540                  | 47 071                    | 87 611                 | 48 365            | 135 976                 | 4 227        | 505            | 140 708                        |
|                            | Grossratsitze . . . | 37                      | 43                        | 80                     | 45                | 125                     | 4            | 1              | 130                            |

## b 2 Die Wohnbevölkerung der Wohnviertel und die Wohndichtigkeit 1910 und 1920

| Wohnviertel, Stadtteile<br>und Gemeinden | Fläche             |       | Wohnbevölkerung |       |           |              |       |           | Indexzahl<br>der Wohn-<br>dichtigkeit<br>1920<br>(1910 = 100) |
|--|--------------------|-------|-----------------|-------|-----------|--------------|-------|-----------|---|
|  | im<br>ganzen<br>ha | %     | 1910            |       |           | 1920         |       |           |   |
|  |                    |       | im<br>ganzen    | %     | pro<br>ha | im<br>ganzen | %     | pro<br>ha |   |
| 1. Zentrum Grossbasel . . . . .          | 37,60              | 1,0   | 8 231           | 6,1   | 218,9     | 7 022        | 5,0   | 186,8     | 85  |
| 2. Vorstädte . . . . .                   | 64,53              | 1,7   | 7 539           | 5,5   | 116,8     | 6 999        | 5,0   | 108,5     | 93  |
| 3. Am Ring . . . . .                     | 117,54             | 3,2   | 12 789          | 9,4   | 108,8     | 13 415       | 9,5   | 114,2     | 105   |
| 4. Alban . . . . .                       | 240,05             | 6,5   | 4 144           | 3,1   | 17,3      | 4 309        | 3,1   | 18,0      | 104   |
| 5. Breite . . . . .                      | 74,77              | 2,0   | 5 360           | 3,9   | 71,7      | 5 684        | 4,0   | 76,2      | 106   |
| 6. Gundeldingen . . . . .                | 444,27             | 12,0  | 17 427          | 12,8  | 39,2      | 18 391       | 13,1  | 41,4      | 106   |
| 7. Bachletten . . . . .                  | 152,19             | 4,1   | 3 746           | 2,8   | 24,8      | 4 623        | 3,3   | 30,4      | 123   |
| 8. Gotthelf . . . . .                    | 58,41              | 1,6   | 6 130           | 4,5   | 105,5     | 7 029        | 5,0   | 120,4     | 115   |
| 9. Hegenheim . . . . .                   | 101,58             | 2,7   | 8 255           | 6,1   | 81,5      | 8 088        | 5,7   | 79,6      | 98  |
| 10. St. Johann . . . . .                 | 216,84             | 5,9   | 10 200          | 7,5   | 47,7      | 12 051       | 8,6   | 55,6      | 118   |
| 11. Zentrum Kleinbasel . . . . .         | 25,33              | 0,7   | 6 288           | 4,6   | 258,6     | 6 219        | 4,4   | 245,5     | 98  |
| 12. Clara . . . . .                      | 23,20              | 0,6   | 4 976           | 3,7   | 214,5     | 4 994        | 3,6   | 215,3     | 100   |
| 13. Wettstein . . . . .                  | 79,95              | 2,2   | 2 985           | 2,2   | 37,3      | 3 549        | 2,5   | 44,4      | 119   |
| 14. Matthäus . . . . .                   | 60,09              | 1,6   | 21 949          | 16,1  | 365,3     | 20 801       | 14,8  | 346,1     | 95  |
| 15. Rosenthal . . . . .                  | 85,32              | 2,3   | 4 928           | 3,6   | 57,8      | 5 076        | 3,6   | 59,4      | 103   |
| 16. Klybeck . . . . .                    | 97,68              | 2,7   | 5 320           | 3,9   | 54,5      | 5 551        | 4,0   | 56,8      | 104   |
| 17. Kleinhüningen . . . . .              | 134,57             | 3,6   | 1 511           | 1,1   | 11,2      | 1 573        | 1,1   | 11,7      | 104   |
| 18. Hinter d. bad. Bahnhof               | 285,56             | 7,7   | 498             | 0,4   | 1,7       | 602          | 0,4   | 2,1       | 120   |
| Grossbasel . . . . .                     | 1507,78            | 40,7  | 83 821          | 61,7  | 55,6      | 87 611       | 62,3  | 58,1      | 105   |
| Kleinbasel . . . . .                     | 791,70             | 21,4  | 48 455          | 35,6  | 61,2      | 48 365       | 34,4  | 61,1      | 100   |
| Stadt Basel ohne Rhein . . . . .         | 2299,48            | 62,1  | 132 276         | 97,3  | 57,5      | 135 976      | 96,7  | 59,1      | 103   |
| Stadt Basel mit Rhein . . . . .          | 2402,24            | 64,8  | 132 276         | 97,3  | 55,1      | 135 976      | 96,7  | 56,6      | 103   |
| 19. Riehen . . . . .                     | 1091,23            | 29,4  | 3 185           | 2,4   | 2,9       | 4 227        | 3,0   | 3,9       | 133   |
| 20. Bettingen . . . . .                  | 213,11             | 5,8   | 457             | 0,3   | 2,1       | 505          | 0,3   | 2,4       | 111   |
| Landgemeinden . . . . .                  | 1304,34            | 35,2  | 3 642           | 2,7   | 2,8       | 4 732        | 3,3   | 3,6       | 130   |
| Kanton Basel-Stadt . . . . .             | 3706,58            | 100,0 | 135 918         | 100,0 | 36,67     | 140 708      | 100,0 | 37,96     | 104   |

| Kanton, Stadtteile, Gemeinden,<br>Wohnviertel und Quartiere                     | Wohnhäuser     |       | Haushaltungen |       |                      |                                 | Ortsanwesende<br>Bevölkerung |                                     |
|---|----------------|-------|---------------|-------|----------------------|---------------------------------|------------------------------|-------------------------------------|
|   | über-<br>haupt | o/o   | im ganzen     |       | pro<br>Wohn-<br>haus | Anstalts-<br>haus-<br>haltungen | im<br>ganzen                 | davon<br>vorüber-<br>gehend<br>anw. |
|   |                |       | absolut       | o/o   |                      |                                 |                              |                                     |
| Kanton Basel-Stadt . . . . .  | 11 704         | 100,0 | 35 058        | 100,0 | 3,0                  | 150                             | 140 508                      | 2 013                               |
| 1910  | 10 774         | 100,0 | 31 083        | 100,0 | 2,9                  | —                               | 136 318                      | 2 502                               |
| A. Stadt Basel . . . . .  | 11 167         | 95,4  | 34 101        | 97,3  | 3,1                  | 132                             | 135 711                      | 1 888                               |
| 1910  | 10 362         | 96,2  | 30 384        | 97,8  | 2,9                  | —                               | 132 577                      | 2 350                               |
| Grossbasel-Ost . . . . .  | 3 858          | 33,0  | 10 185        | 29,1  | 2,6                  | 64                              | 40 681                       | 897                                 |
| Grossbasel-West . . . . .   | 4 232          | 36,1  | 11 744        | 33,5  | 2,8                  | 36                              | 46 778                       | 570                                 |
| I. Grossbasel . . . . .   | 8 090          | 69,1  | 21 929        | 62,6  | 2,7                  | 100                             | 87 459                       | 1 467                               |
| 1910  | 7 490          | 69,5  | 19 327        | 62,2  | 2,6                  | —                               | 84 169                       | 1 851                               |
| II. Kleinbasel . . . . .  | 3 077          | 26,3  | 12 172        | 34,7  | 4,0                  | 32                              | 48 252                       | 421                                 |
| 1910  | 2 872          | 26,7  | 11 057        | 35,6  | 3,8                  | —                               | 48 408                       | 499                                 |
| B. Landgemeinden . . . . .  | 537            | 4,6   | 957           | 2,7   | 1,8                  | 18                              | 4 797                        | 125                                 |
| 1910  | 412            | 3,8   | 699           | 2,2   | 1,7                  | —                               | 3 741                        | 152                                 |
| 1. Riehen . . . . .   | 478            | 4,1   | 880           | 2,5   | 1,8                  | 14                              | 4 290                        | 118                                 |
| 1910  | 355            | 3,3   | 622           | 2,0   | 1,8                  | —                               | 3 254                        | 117                                 |
| 2. Bettingen . . . . .  | 59             | 0,5   | 77            | 0,2   | 1,3                  | 4                               | 507                          | 7                                   |
| 1910  | 57             | 0,5   | 77            | 0,2   | 1,3                  | —                               | 487                          | 35                                  |
| Wohnviertel 1920:   |                |       |               |       |                      |                                 |                              |                                     |
| 1. Zentrum Grossbasel . . . . .   | 785            | 7,0   | 1 787         | 5,3   | 2,3                  | 26                              | 7 138                        | 237                                 |
| 2. Vorstädte . . . . .  | 698            | 6,2   | 1 635         | 4,8   | 2,3                  | 14                              | 7 069                        | 215                                 |
| 3. Am Ring . . . . .  | 1 583          | 14,2  | 3 245         | 9,5   | 2,1                  | 37                              | 13 571                       | 476                                 |
| 4. Alban . . . . .  | 730            | 6,5   | 957           | 2,8   | 1,3                  | 5                               | 4 270                        | 66                                  |
| 5. Breite . . . . .   | 398            | 3,6   | 1 466         | 4,3   | 3,7                  | 1                               | 5 654                        | 25                                  |
| 6. Gundeldingen . . . . .   | 1 396          | 12,5  | 4 742         | 13,9  | 3,4                  | 5                               | 18 252                       | 216                                 |
| 7. Bachletten . . . . .   | 579            | 5,2   | 1 167         | 3,4   | 2,0                  | 2                               | 4 553                        | 64                                  |
| 8. Gotthelf . . . . .   | 656            | 5,9   | 2 018         | 5,9   | 3,1                  | 4                               | 6 948                        | 57                                  |
| 9. Hegeheim . . . . .   | 574            | 5,1   | 1 987         | 5,8   | 3,5                  | 2                               | 8 025                        | 40                                  |
| 10. St. Johann . . . . .  | 691            | 6,2   | 2 925         | 8,6   | 4,2                  | 4                               | 11 979                       | 71                                  |
| 11. Zentrum Kleinbasel . . . . .  | 422            | 3,8   | 1 538         | 4,5   | 3,6                  | 10                              | 6 245                        | 121                                 |
| 12. Clara . . . . .   | 325            | 2,9   | 1 242         | 3,6   | 3,8                  | 9                               | 4 944                        | 29                                  |
| 13. Wettstein . . . . .   | 335            | 3,0   | 861           | 2,5   | 2,6                  | 2                               | 3 564                        | 64                                  |
| 14. Matthäus . . . . .  | 1 215          | 10,9  | 5 511         | 16,3  | 4,5                  | 4                               | 20 728                       | 109                                 |
| 15. Rosenthal . . . . .   | 269            | 2,4   | 1 232         | 3,6   | 4,6                  | 4                               | 5 089                        | 61                                  |
| 16. Klybeck . . . . .   | 306            | 2,7   | 1 305         | 3,8   | 4,3                  | —                               | 5 529                        | 21                                  |
| 17. Kleinhüningen . . . . .   | 142            | 1,3   | 344           | 1,0   | 2,4                  | 3                               | 1 560                        | 14                                  |
| 18. Hinter dem badischen Bahnhof . .  | 63             | 0,6   | 139           | 0,4   | 2,2                  | —                               | 593                          | 2                                   |
| Wohnviertelgruppen 1920:  |                |       |               |       |                      |                                 |                              |                                     |
| a) Geschäftsviertel (No. 1, 2, 11 und 12)                                       | 2 230          | 19,9  | 6 202         | 18,2  | 2,8                  | 59                              | 25 396                       | 602                                 |
| b) Wohlstandsviertel (No. 3, 4 und 7)   | 2 892          | 25,9  | 5 369         | 15,7  | 1,9                  | 44                              | 22 394                       | 606                                 |
| c) Mittelstandsviertel (No. 6, 8 und 13)  | 2 387          | 21,4  | 7 621         | 22,3  | 3,2                  | 11                              | 28 764                       | 337                                 |
| d) Arbeiterviertel (No. 5, 9, 10, 14—18)  | 3 658          | 32,8  | 14 909        | 43,8  | 4,1                  | 18                              | 59 157                       | 343                                 |
| A. Zentrum (bis Ringstr.; No. 1, 2, 3, ohne a <sub>2</sub> und d <sub>2</sub> ) | 2 784          | 24,9  | 5 946         | 17,4  | 2,1                  | 68                              | 24 880                       | 827                                 |
| B. Südostplateau (No. 4, 5, 6 und 3 d <sub>2</sub> )                            | 2 570          | 23,0  | 7 246         | 21,3  | 2,8                  | 20                              | 28 774                       | 392                                 |
| C. Nordwestplateau (No. 3a <sub>2</sub> , 7—10)                                 | 2 736          | 24,5  | 8 737         | 25,6  | 3,2                  | 12                              | 33 805                       | 248                                 |
| D. Kleinbasel-Ost (No. 11, 12, 13, 15, 18)                                      | 1 414          | 12,7  | 5 012         | 14,7  | 3,5                  | 25                              | 20 435                       | 277                                 |
| E. Kleinbasel-Nord (No. 14, 16 und 17)  | 1 663          | 14,9  | 7 160         | 21,0  | 4,3                  | 7                               | 27 817                       | 144                                 |
| Quartiere 1920:   |                |       |               |       |                      |                                 |                              |                                     |
| I. Stadt . . . . .  | 785            | 7,0   | 1 787         | 5,3   | 2,3                  | 26                              | 7 138                        | 237                                 |
| II. St. Johann . . . . .  | 1 430          | 12,8  | 4 860         | 14,2  | 3,4                  | 12                              | 20 260                       | 305                                 |
| III. Spalen . . . . .   | 1 644          | 14,7  | 4 748         | 13,9  | 2,9                  | 14                              | 18 077                       | 154                                 |
| IV. Steinen . . . . .   | 1 362          | 12,2  | 2 624         | 7,7   | 1,9                  | 16                              | 10 351                       | 155                                 |
| V. Äschen . . . . .   | 1 776          | 15,9  | 5 445         | 16,0  | 3,1                  | 25                              | 21 610                       | 521                                 |
| VI. Alban . . . . .   | 1 093          | 9,8   | 2 465         | 7,2   | 2,3                  | 7                               | 10 023                       | 95                                  |
| VII. Riehen . . . . .   | 731            | 6,5   | 2 271         | 6,7   | 3,1                  | 12                              | 9 517                        | 129                                 |
| VIII. Bläsi . . . . .   | 1 056          | 9,5   | 4 380         | 12,8  | 4,2                  | 14                              | 17 012                       | 187                                 |
| IX. Horburg . . . . .   | 1 290          | 11,6  | 5 521         | 16,2  | 4,3                  | 6                               | 21 723                       | 105                                 |

Stadtteilen, Gemeinden, Wohnvierteln und Quartieren 1920 und 1910  
Bevölkerungszahl der Wohnviertel nach der kantonalen Auszählung

b3

| Wohnbevölkerung |       |  |                      |  |      |                     | Familien-<br>bevöl-<br>kerung<br>(ohne<br>fremde<br>Personen) | Fremde<br>Per-<br>sonen<br>(in<br>Familien) | An-<br>stalts-<br>bevöl-<br>ke-<br>rung | Wohnbevölkerung 1910 |                      |        |
|-----------------|-------|--|----------------------|--|------|---------------------|---|---|---|----------------------|----------------------|--------|
| im ganzen       |       | davon<br>vorüber-<br>gehend<br>ab-<br>wesend | pro<br>Wohn-<br>haus | Haushaltungsgrösse<br>(Personen pro Haushalt.) |      |                     |   |   |   | im<br>ganzen         | Zunahme<br>1910-1920 |        |
| absolut         | %     |  |                      | 1920   | 1910 | Index <sup>1)</sup> |   |   |   |                      | absolut              | %      |
| 140 708         | 100,0 | 2 213  | 12,0                 | 4,0  | —    | } 91                | 119 296   | 16 672                                      | 4 740                                   | —                    | —                    | —      |
| 135 918         | 100,0 | 2 102  | 12,6                 | —  | 4,4  |                     | 114 000   | 19 019                                      | 2 899                                   | 135 918              | 4 790                | 3,52   |
| 135 976         | 96,9  | 2 153  | 12,2                 | 4,0  | —    | } 93                | 115 695   | 16 177                                      | 4 104                                   | —                    | —                    | —      |
| 132 276         | 97,3  | 2 049  | 12,8                 | —  | 4,3  |                     | 111 249   | 18 649                                      | 2 378                                   | 132 276              | 3 700                | 2,80   |
| 40 543          | 28,8  | 759  | 10,5                 | 4,0  | .    | }                   | 33 422  | 5 807                                       | 1 314                                   | 40 896               | -353                 | -0,86  |
| 47 072          | 33,5  | 864  | 11,1                 | 4,0  | .    |                     | 39 461  | 5 732                                       | 1 879                                   | 42 925               | 4 147                | 9,66   |
| 87 615          | 62,3  | 1 623  | 10,8                 | 4,0  | —    | } 93                | 72 883  | 11 539                                      | 3 193                                   | —                    | —                    | —      |
| 83 821          | 61,7  | 1 503  | 8,8                  | —  | 4,3  |                     | 69 018  | 12 820                                      | 1 983                                   | 83 821               | 3 794                | 4,52   |
| 48 361          | 34,3  | 530  | 15,7                 | 4,0  | —    | } 91                | 42 812  | 4 638                                       | 911                                     | —                    | —                    | —      |
| 48 455          | 35,6  | 546  | 16,9                 | —  | 4,4  |                     | 42 231  | 5 829                                       | 395                                     | 48 455               | -94                  | -0,19  |
| 4 732           | 3,4   | 60   | 8,8                  | 4,9  | —    | } 94                | 3 601   | 495   | 636                                     | —                    | —                    | —      |
| 3 642           | 2,7   | 53   | 8,8                  | —  | 5,2  |                     | 2 751   | 370   | 521                                     | 3 642                | 1 090                | 29,93  |
| 4 227           | 3,0   | 55   | 8,8                  | 4,8  | —    | } 94                | 3 294   | 476   | 457                                     | —                    | —                    | —      |
| 3 185           | 2,4   | 48   | 9,0                  | —  | 5,1  |                     | 2 472   | 355   | 358                                     | 3 185                | 1 042                | 32,71  |
| 505             | 0,4   | 5  | 8,6                  | 6,6  | —    | } 112               | 307   | 19  | 179                                     | —                    | —                    | —      |
| 457             | 0,3   | 5  | 8,0                  | —  | 5,9  |                     | 279   | 15  | 163                                     | 457                  | 48                   | 10,50  |
| 7 023           | 5,2   | 122  | 9,0                  | 3,9  | 4,3  | 91                  | 5 251   | 1 168                                       | 604                                     | 8 231                | -1208                | -14,68 |
| 6 999           | 5,1   | 145  | 10,0                 | 4,3  | 4,5  | 96                  | 4 796   | 1 293                                       | 910                                     | 7 539                | -540                 | -7,16  |
| 13 416          | 9,8   | 321  | 8,5                  | 4,1  | 4,4  | 93                  | 9 990   | 2 418                                       | 1 008                                   | 12 789               | 627                  | 4,90   |
| 4 309           | 3,2   | 105  | 5,9                  | 4,5  | 4,8  | 94                  | 3 008   | 1 262                                       | 39                                      | 4 144                | 165                  | 3,98   |
| 5 684           | 4,2   | 55   | 14,3                 | 3,9  | 4,3  | 91                  | 5 354   | 304   | 26                                      | 5 360                | 324                  | 6,04   |
| 18 392          | 13,5  | 356  | 13,2                 | 3,9  | 4,2  | 93                  | 16 160  | 2 121                                       | 111                                     | 17 427               | 965                  | 5,54   |
| 4 623           | 3,4   | 134  | 8,0                  | 4,0  | 4,0  | 100                 | 3 714   | 859   | 50                                      | 3 746                | 877                  | 23,41  |
| 7 030           | 5,2   | 139  | 10,7                 | 3,5  | 3,8  | 92                  | 6 343   | 628   | 59                                      | 6 130                | 900                  | 14,68  |
| 8 088           | 5,9   | 103  | 14,1                 | 4,1  | 4,7  | 87                  | 7 515   | 535   | 38                                      | 8 255                | -167                 | -2,02  |
| 12 051          | 8,9   | 143  | 17,4                 | 4,1  | 4,5  | 91                  | 10 752  | 951   | 348                                     | 10 200               | 1851                 | 18,15  |
| 6 219           | 4,6   | 95   | 14,7                 | 4,0  | 4,3  | 93                  | 4 900   | 777   | 542                                     | 6 288                | -69                  | -1,10  |
| 4 994           | 3,7   | 79   | 15,4                 | 4,0  | 4,3  | 93                  | 4 177   | 665   | 152                                     | 4 976                | 18                   | 0,36   |
| 3 549           | 2,6   | 49   | 10,6                 | 4,1  | 4,5  | 91                  | 3 009   | 484   | 56                                      | 2 985                | 564                  | 18,90  |
| 20 801          | 15,3  | 182  | 17,1                 | 3,8  | 4,2  | 90                  | 18 909  | 1 795                                       | 97                                      | 21 949               | -1148                | -5,23  |
| 5 076           | 3,7   | 48   | 18,9                 | 4,1  | 4,7  | 87                  | 4 620   | 407   | 49                                      | 4 928                | 148                  | 3,00   |
| 5 551           | 4,1   | 43   | 18,1                 | 4,3  | 4,9  | 88                  | 5 209   | 342   | —                                       | 5 320                | 231                  | 4,34   |
| 1 573           | 1,2   | 27   | 11,1                 | 4,6  | 4,8  | 96                  | 1 432   | 126   | 15                                      | 1 511                | 62                   | 4,10   |
| 598             | 0,4   | 7  | 9,5                  | 4,3  | 5,0  | 86                  | 556   | 42  | —                                       | 498                  | 100                  | 20,08  |
| 25 235          | 18,6  | 441  | 11,3                 | 4,1  | 4,4  | 93                  | 19 124  | 3 903                                       | 2 208                                   | 27 034               | -1799                | -6,65  |
| 22 348          | 16,4  | 560  | 7,7                  | 4,2  | 4,4  | 95                  | 16 712  | 4 539                                       | 1 097                                   | 20 679               | 1669                 | 8,07   |
| 28 971          | 21,3  | 544  | 12,1                 | 3,8  | 4,1  | 93                  | 25 512  | 3 233                                       | 226                                     | 26 542               | 2429                 | 9,15   |
| 59 422          | 43,7  | 608  | 16,2                 | 4,0  | 4,4  | 91                  | 54 347  | 4 502                                       | 573                                     | 58 021               | 1401                 | 2,41   |
| 24 584          | 18,1  | 531  | 8,8                  | 4,1  | 4,4  | 93                  | 17 736  | 4 541                                       | 2 307                                   | 25 890               | -1306                | -5,04  |
| 28 907          | 21,2  | 525  | 11,3                 | 4,0  | 4,3  | 93                  | 24 783  | 3 733                                       | 391                                     | 27 589               | 1318                 | 4,78   |
| 34 124          | 25,1  | 567  | 12,5                 | 3,9  | 4,3  | 91                  | 30 364  | 3 265                                       | 495                                     | 30 342               | 3782                 | 12,46  |
| 20 436          | 15,0  | 278  | 14,5                 | 4,1  | 4,6  | 89                  | 17 262  | 2 375                                       | 799                                     | 19 675               | 761                  | 3,87   |
| 27 925          | 20,6  | 252  | 16,8                 | 3,9  | 4,3  | 91                  | 25 550  | 2 263                                       | 112                                     | 28 780               | -855                 | -2,97  |
| 7 023           | 5,2   | 122  | 9,0                  | 3,9  | 4,3  | 91                  | 5 251   | 1 168                                       | 604                                     | 8 231                | -1208                | -14,68 |
| 20 252          | 14,9  | 297  | 14,2                 | 4,2  | 4,5  | 93                  | 16 827  | 2 099                                       | 1 326                                   | 17 796               | 2456                 | 13,80  |
| 18 250          | 13,4  | 327  | 11,1                 | 3,8  | 4,3  | 88                  | 16 083  | 1 780                                       | 387                                     | 17 451               | 799                  | 4,58   |
| 10 482          | 7,7   | 286  | 7,7                  | 4,0  | 4,2  | 95                  | 7 984   | 2 231                                       | 267                                     | 9 771                | 711                  | 7,28   |
| 21 527          | 15,8  | 438  | 12,1                 | 4,0  | 4,2  | 95                  | 18 239  | 2 761                                       | 527                                     | 21 012               | 515                  | 2,45   |
| 10 081          | 7,4   | 153  | 9,2                  | 4,1  | 4,5  | 91                  | 8 499   | 1 500                                       | 82                                      | 9 560                | 521                  | 5,45   |
| 9 534           | 7,0   | 146  | 13,0                 | 4,2  | 4,5  | 93                  | 7 703   | 1 244                                       | 587                                     | 9 003                | 531                  | 5,90   |
| 17 032          | 12,5  | 207  | 16,1                 | 3,9  | 4,3  | 91                  | 15 005  | 1 790                                       | 237                                     | 16 646               | 386                  | 2,32   |
| 21 795          | 16,1  | 177  | 16,9                 | 3,9  | 4,4  | 89                  | 20 104  | 1 604                                       | 87                                      | 22 806               | -1011                | -4,43  |

<sup>1)</sup> Indexzahl für 1920, wenn 1910=100 gesetzt wird.

## Die Personen der Wohnbevölkerung nach Geschlecht und Heimat

| Kanton, Stadtteile und Gemeinden | Gesamtbevölkerung | Kanton Basel-Stadt | Kanton Basel-Land | Übrige Kantone | Total Schweiz | Deutschland | Frankreich | Italien | Übriges Ausland | Total Ausland |        |
|----------------------------------|-------------------|--------------------|-------------------|----------------|---------------|-------------|------------|---------|-----------------|---------------|--------|
| <b>Beide Geschlechter</b>        |                   |                    |                   |                |               |             |            |         |                 |               |        |
| Kanton Basel-Stadt               | 1920              | 140 708            | 60 970            | 8 203          | 33 542        | 102 715     | 28 302     | 3 968   | 3 357           | 2 366         | 37 993 |
|                                  | 1910              | 135 918            | 45 177            | 9 371          | 30 269        | 84 817      | 42 291     | 1 597   | 4 602           | 2 611         | 51 101 |
| A. Stadt Basel . . .             | 1920              | 135 976            | 58 839            | 7 993          | 32 402        | 99 234      | 27 242     | 3 908   | 3 285           | 2 307         | 36 742 |
|                                  | 1910              | 132 276            | 43 507            | 9 196          | 29 570        | 82 273      | 41 304     | 1 574   | 4 548           | 2 577         | 50 003 |
| I. Grossbasel . . .              | 1920              | 87 611             | 40 751            | 5 310          | 22 252        | 68 313      | 13 567     | 2 593   | 1 448           | 1 690         | 19 298 |
|                                  | 1910              | 83 821             | 30 282            | 6 327          | 20 761        | 57 370      | 21 627     | 1 110   | 1 859           | 1 855         | 26 451 |
| II. Kleinbasel . . .             | 1920              | 48 365             | 18 088            | 2 683          | 10 150        | 30 921      | 13 675     | 1 315   | 1 837           | 617           | 17 444 |
|                                  | 1910              | 48 455             | 13 225            | 2 869          | 8 809         | 24 903      | 19 677     | 464     | 2 689           | 722           | 23 552 |
| B. Landgemeinden . .             | 1920              | 4 732              | 2 131             | 210            | 1 140         | 3 481       | 1 060      | 60      | 72              | 59            | 1 251  |
|                                  | 1910              | 3 642              | 1 670             | 175            | 699           | 2 544       | 987        | 23      | 54              | 34            | 1 098  |

## Männliche Personen

|                      |      |        |        |       |        |        |        |       |       |       |        |
|----------------------|------|--------|--------|-------|--------|--------|--------|-------|-------|-------|--------|
| Kanton Basel-Stadt   | 1920 | 64 072 | 28 624 | 3 832 | 16 104 | 48 560 | 10 934 | 1 684 | 1 763 | 1 131 | 15 512 |
|                      | 1910 | 63 234 | 21 322 | 4 263 | 13 844 | 39 429 | 18 922 | 730   | 2 753 | 1 400 | 23 805 |
| A. Stadt Basel . . . | 1920 | 61 958 | 27 656 | 3 728 | 15 580 | 46 964 | 10 505 | 1 659 | 1 726 | 1 104 | 14 994 |
|                      | 1910 | 61 511 | 20 548 | 4 171 | 13 539 | 38 258 | 18 439 | 715   | 2 721 | 1 378 | 23 253 |
| I. Grossbasel . . .  | 1920 | 38 853 | 18 831 | 2 447 | 10 437 | 31 715 | 4 506  | 1 059 | 756   | 817   | 7 138  |
|                      | 1910 | 38 022 | 14 098 | 2 835 | 9 452  | 26 385 | 9 050  | 489   | 1 098 | 1 000 | 11 637 |
| II. Kleinbasel . . . | 1920 | 23 105 | 8 825  | 1 281 | 5 143  | 15 249 | 5 999  | 600   | 970   | 287   | 7 856  |
|                      | 1910 | 23 489 | 6 450  | 1 336 | 4 087  | 11 873 | 9 389  | 226   | 1 623 | 378   | 11 616 |
| B. Landgemeinden . . | 1920 | 2 114  | 968    | 104   | 524    | 1 596  | 429    | 25    | 37    | 27    | 518    |
|                      | 1910 | 1 723  | 774    | 92    | 305    | 1 171  | 483    | 15    | 32    | 22    | 552    |

## Weibliche Personen

|                      |      |        |        |       |        |        |        |       |       |       |        |
|----------------------|------|--------|--------|-------|--------|--------|--------|-------|-------|-------|--------|
| Kanton Basel-Stadt   | 1920 | 76 636 | 32 346 | 4 371 | 17 438 | 54 155 | 17 368 | 2 284 | 1 594 | 1 235 | 22 481 |
|                      | 1910 | 72 684 | 23 855 | 5 108 | 16 425 | 45 388 | 23 369 | 867   | 1 849 | 1 211 | 27 296 |
| A. Stadt Basel . . . | 1920 | 74 018 | 31 183 | 4 265 | 16 822 | 52 270 | 16 737 | 2 249 | 1 559 | 1 203 | 21 748 |
|                      | 1910 | 70 765 | 22 959 | 5 025 | 16 031 | 44 015 | 22 865 | 859   | 1 827 | 1 199 | 26 750 |
| I. Grossbasel . . .  | 1920 | 48 758 | 21 920 | 2 863 | 11 815 | 36 598 | 9 061  | 1 534 | 692   | 873   | 12 160 |
|                      | 1910 | 45 799 | 16 184 | 3 492 | 11 309 | 30 985 | 12 577 | 621   | 761   | 855   | 14 814 |
| II. Kleinbasel . . . | 1920 | 25 260 | 9 263  | 1 402 | 5 007  | 15 672 | 7 676  | 715   | 867   | 330   | 9 588  |
|                      | 1910 | 24 966 | 6 775  | 1 533 | 4 722  | 13 030 | 10 288 | 238   | 1 066 | 344   | 11 936 |
| B. Landgemeinden . . | 1920 | 2 618  | 1 163  | 106   | 616    | 1 885  | 631    | 35    | 35    | 32    | 733    |
|                      | 1910 | 1 919  | 896    | 83    | 394    | 1 373  | 504    | 8     | 22    | 12    | 546    |

## b5 Verteilung der Wohnbevölkerung des Kantons Basel-Stadt auf die Altersklassen 1920 und 1910

| Bevölkerungsgruppen             | Von je 100 Zugehörigen waren im Alter von ... Jahren |      |       |       |       |       |       |       |       |          |      |                |      |      |     |
|---------------------------------|--|------|-------|-------|-------|-------|-------|-------|-------|----------|------|----------------|------|------|-----|
|                                 | 0-4  | 5-9  | 10-14 | 15-19 | 20-29 | 30-49 | 50-59 | 60-64 | 65-69 | 70 u. m. | 0-14 | 15-64/65 u. m. |      |      |     |
| Gesamtbevölkerung               | überh.   | 1920 | 5,9   | 7,7   | 8,6   | 9,8   | 19,2  | 30,4  | 10,0  | 3,3      | 2,2  | 2,9            | 22,2 | 72,7 | 5,1 |
|                                 |  | 1910 | 9,3   | 9,9   | 9,6   | 9,3   | 18,0  | 29,4  | 7,5   | 2,6      | 2,0  | 2,4            | 28,8 | 66,8 | 4,4 |
|                                 | m.   | 1920 | 6,6   | 8,5   | 9,3   | 10,2  | 18,4  | 30,1  | 9,9   | 2,8      | 1,9  | 2,3            | 24,4 | 71,4 | 4,2 |
|                                 |  | 1910 | 10,0  | 10,6  | 10,4  | 9,5   | 17,4  | 29,7  | 6,9   | 2,3      | 1,5  | 1,7            | 31,0 | 65,8 | 3,2 |
|                                 | w.   | 1920 | 5,3   | 6,9   | 8,0   | 9,4   | 20,1  | 30,6  | 10,1  | 3,7      | 2,5  | 3,4            | 20,2 | 73,9 | 5,9 |
|                                 |  | 1910 | 8,7   | 9,3   | 8,9   | 9,2   | 18,6  | 29,0  | 8,0   | 3,0      | 2,4  | 2,9            | 26,9 | 67,8 | 5,3 |
| Schweizer                       | überh.   | 1920 | 6,5   | 7,1   | 8,0   | 9,3   | 20,0  | 29,9  | 10,5  | 3,5      | 2,3  | 2,9            | 21,6 | 73,2 | 5,2 |
|                                 |  | 1910 | 8,6   | 9,4   | 10,0  | 9,5   | 16,6  | 29,2  | 8,5   | 3,1      | 2,3  | 2,8            | 28,0 | 66,9 | 5,1 |
|                                 | m.   | 1920 | 6,8   | 7,7   | 8,4   | 10,1  | 20,9  | 29,1  | 10,0  | 2,9      | 1,9  | 2,2            | 22,9 | 73,0 | 4,1 |
|                                 |  | 1910 | 9,3   | 10,3  | 10,9  | 10,2  | 16,4  | 28,7  | 7,8   | 2,5      | 1,8  | 2,1            | 30,5 | 65,6 | 3,9 |
|                                 | w.   | 1920 | 6,1   | 6,7   | 7,7   | 8,6   | 19,2  | 30,6  | 10,9  | 4,0      | 2,6  | 3,6            | 20,5 | 73,3 | 6,2 |
|                                 |  | 1910 | 8,0   | 8,7   | 9,2   | 8,9   | 16,7  | 29,8  | 9,1   | 3,5      | 2,7  | 3,4            | 25,9 | 68,0 | 6,1 |
| Ausländer                       | überh.   | 1920 | 4,2   | 9,1   | 10,2  | 11,1  | 17,5  | 31,7  | 8,6   | 2,8      | 2,0  | 2,8            | 23,5 | 71,7 | 4,8 |
|                                 |  | 1910 | 10,5  | 10,7  | 9,0   | 9,1   | 20,4  | 29,5  | 5,8   | 2,0      | 1,4  | 1,6            | 30,2 | 66,8 | 3,0 |
|                                 | m.   | 1920 | 5,6   | 11,2  | 12,3  | 10,4  | 11,0  | 33,1  | 9,7   | 2,7      | 1,7  | 2,3            | 29,1 | 66,9 | 4,0 |
|                                 |  | 1910 | 11,1  | 11,2  | 9,6   | 8,4   | 19,0  | 31,4  | 5,4   | 1,7      | 1,1  | 1,1            | 31,9 | 65,9 | 2,2 |
|                                 | w.   | 1920 | 3,3   | 7,7   | 8,7   | 11,6  | 22,0  | 30,7  | 8,0   | 2,9      | 2,2  | 2,9            | 19,7 | 75,2 | 5,1 |
|                                 |  | 1910 | 9,9   | 10,2  | 8,5   | 9,8   | 21,7  | 27,8  | 6,1   | 2,2      | 1,7  | 2,1            | 28,6 | 67,6 | 3,8 |
| Ledige . . .                    | 1920   | 10,6 | 13,8  | 15,5  | 17,6  | 25,8  | 11,9  | 2,6   | 0,9   | 0,6      | 0,7  | 39,9           | 58,8 | 1,3  |     |
|                                 | 1910   | 16,0 | 17,0  | 16,5  | 15,9  | 20,9  | 10,0  | 2,0   | 0,7   | 0,4      | 0,6  | 49,5           | 49,5 | 1,0  |     |
| Verheiratete . . .              | 1920   | —    | —     | —     | 0,1   | 13,0  | 58,7  | 18,4  | 4,9   | 2,7      | 2,2  | —              | 95,1 | 4,9  |     |
|                                 | 1910   | —    | —     | —     | 0,1   | 16,0  | 61,9  | 13,8  | 4,0   | 2,5      | 1,7  | —              | 95,8 | 4,2  |     |
| Verwitwete u. Geschiedene . . . | 1920   | —    | —     | —     | —     | 2,1   | 24,8  | 23,1  | 13,5  | 12,6     | 23,9 | —              | 63,5 | 36,5 |     |
|                                 | 1910   | —    | —     | —     | —     | 1,3   | 22,3  | 23,0  | 13,7  | 14,5     | 25,2 | —              | 60,3 | 39,7 |     |

b 6 Die Wohnbevölkerung des Kantons Basel-Stadt nach Heimat, Zivilstand und Altersklassen 1920

| Alter<br>(Jahre)  | Gesamtbevölkerung |        |        | Schweizer |        | Ausländer |        | Zivilstand |        |             |        |                          |       |
|---|-------------------|--------|--------|-----------|--------|-----------|--------|------------|--------|-------------|--------|--------------------------|-------|
|   | überhaupt         | m.     | w.     | m.        | w.     | m.        | w.     | ledig      |        | verheiratet |        | verwitwet und geschieden |       |
|   |                   |        |        |           |        |           |        | m.         | w.     | m.          | w.     | m.                       | w.    |
| Grundzahlen   |                   |        |        |           |        |           |        |            |        |             |        |                          |       |
| 0-4   | 8 288             | 4 259  | 4 029  | 3 399     | 3 289  | 860       | 740    | 4 259      | 4 029  | -           | -      | -                        | -     |
| 5-9   | 10 768            | 5 450  | 5 318  | 3 719     | 3 600  | 1 731     | 1 718  | 5 450      | 5 318  | -           | -      | -                        | -     |
| 10-14   | 12 090            | 5 982  | 6 108  | 4 071     | 4 151  | 1 911     | 1 957  | 5 982      | 6 108  | -           | -      | -                        | -     |
| 15-19   | 13 772            | 6 535  | 7 237  | 4 917     | 4 640  | 1 618     | 2 597  | 6 531      | 7 190  | 4           | 47     | -                        | -     |
| 20-24   | 14 535            | 6 441  | 8 094  | 5 516     | 5 348  | 925       | 2 746  | 5 893      | 6 919  | 543         | 1 146  | 5                        | 29    |
| 25-29   | 12 621            | 5 362  | 7 259  | 4 590     | 5 061  | 772       | 2 198  | 3 167      | 4 115  | 2 146       | 3 015  | 49                       | 129   |
| 30-34   | 11 212            | 4 839  | 6 373  | 3 739     | 4 379  | 1 100     | 1 994  | 1 422      | 2 266  | 3 319       | 3 828  | 98                       | 279   |
| 35-39   | 10 765            | 4 832  | 5 933  | 3 417     | 4 074  | 1 415     | 1 859  | 839        | 1 515  | 3 856       | 4 040  | 137                      | 378   |
| 40-44   | 10 895            | 4 968  | 5 927  | 3 495     | 4 171  | 1 473     | 1 756  | 566        | 1 279  | 4 224       | 4 175  | 178                      | 473   |
| 45-49   | 9 899             | 4 631  | 5 268  | 3 477     | 3 982  | 1 154     | 1 286  | 425        | 937    | 3 993       | 3 624  | 213                      | 707   |
| 50-54   | 7 744             | 3 606  | 4 138  | 2 713     | 3 148  | 893       | 990    | 308        | 811    | 3 069       | 2 565  | 229                      | 762   |
| 55-59   | 6 325             | 2 739  | 3 586  | 2 140     | 2 776  | 599       | 810    | 228        | 670    | 2 246       | 1 879  | 565                      | 1 037 |
| 60-64   | 4 620             | 1 824  | 2 796  | 1 401     | 2 145  | 423       | 651    | 132        | 543    | 1 424       | 1 179  | 268                      | 1 074 |
| 65-69   | 3 102             | 1 200  | 1 902  | 929       | 1 405  | 271       | 497    | 85         | 351    | 856         | 557    | 259                      | 994   |
| 70-74   | 2 122             | 761    | 1 361  | 540       | 998    | 221       | 363    | 48         | 250    | 458         | 287    | 255                      | 824   |
| 75-79   | 1 248             | 413    | 835    | 322       | 623    | 91        | 212    | 20         | 136    | 214         | 93     | 179                      | 606   |
| 80-84   | 516               | 164    | 352    | 127       | 275    | 37        | 77     | 10         | 80     | 54          | 19     | 100                      | 253   |
| 85-89   | 154               | 57     | 97     | 41        | 72     | 16        | 25     | 2          | 17     | 7           | 4      | 48                       | 76    |
| 90-94   | 27                | 6      | 21     | 4         | 16     | 2         | 5      | -          | 5      | 1           | -      | 5                        | 16    |
| 95 u. mehr  | 5                 | 3      | 2      | 3         | 2      | -         | -      | -          | -      | -           | -      | 3                        | 2     |
| 0-14  | 31 146            | 15 691 | 15 455 | 11 189    | 11 040 | 4 502     | 4 415  | 15 691     | 15 455 | -           | -      | -                        | -     |
| 15-29   | 40 928            | 18 338 | 22 590 | 15 023    | 15 049 | 3 315     | 7 541  | 15 591     | 18 224 | 2 693       | 4 208  | 54                       | 158   |
| 30-39   | 21 977            | 9 671  | 12 306 | 7 156     | 8 453  | 2 515     | 3 853  | 2 261      | 3 781  | 7 175       | 7 868  | 235                      | 657   |
| 40-49   | 20 794            | 9 599  | 11 195 | 6 972     | 8 153  | 2 627     | 3 042  | 991        | 2 216  | 8 217       | 7 799  | 391                      | 1 180 |
| 50-64   | 18 689            | 8 169  | 10 520 | 6 254     | 8 069  | 1 915     | 2 451  | 668        | 2 024  | 6 739       | 5 623  | 762                      | 2 873 |
| 15-64   | 102 388           | 45 777 | 51 611 | 35 405    | 39 724 | 10 372    | 16 887 | 19 511     | 26 245 | 24 824      | 25 498 | 1 442                    | 4 868 |
| 65 u. mehr  | 7 174             | 2 604  | 4 570  | 1 966     | 3 391  | 638       | 1 179  | 165        | 839    | 1 590       | 960    | 849                      | 2 771 |
| Total   | 140 708           | 64 072 | 76 636 | 48 560    | 54 155 | 15 512    | 22 481 | 35 367     | 42 539 | 26 414      | 26 458 | 2 291                    | 7 639 |
| Verhältniszahlen (bezogen auf die Gesamtzahl jeder Art) |                   |        |        |           |        |           |        |            |        |             |        |                          |       |
| 0-4   | 5,9               | 6,6    | 5,3    | 6,8       | 6,1    | 5,6       | 3,3    | 12,0       | 9,5    | -           | -      | -                        | -     |
| 5-9   | 7,7               | 8,5    | 6,9    | 7,7       | 6,7    | 11,2      | 7,7    | 15,4       | 12,5   | -           | -      | -                        | -     |
| 10-14   | 8,6               | 9,3    | 8,0    | 8,4       | 7,7    | 12,3      | 8,7    | 16,9       | 14,4   | -           | -      | -                        | -     |
| 15-19   | 9,8               | 10,2   | 9,4    | 10,1      | 8,6    | 10,4      | 11,6   | 18,5       | 16,9   | 0,0         | 0,2    | -                        | -     |
| 20-24   | 10,3              | 10,0   | 10,6   | 11,4      | 9,9    | 6,0       | 12,2   | 16,7       | 16,3   | 2,1         | 4,3    | 0,2                      | 0,4   |
| 25-29   | 8,9               | 8,4    | 9,5    | 9,5       | 9,3    | 5,0       | 9,8    | 9,0        | 9,7    | 8,1         | 11,4   | 2,1                      | 1,7   |
| 30-34   | 8,0               | 7,6    | 8,3    | 7,7       | 8,1    | 7,1       | 8,9    | 4,0        | 5,3    | 12,6        | 14,5   | 4,3                      | 3,6   |
| 35-39   | 7,7               | 7,5    | 7,7    | 7,0       | 7,5    | 9,1       | 8,3    | 2,4        | 3,5    | 14,6        | 15,3   | 6,0                      | 4,9   |
| 40-44   | 7,7               | 7,8    | 7,7    | 7,2       | 7,7    | 9,5       | 7,8    | 1,6        | 3,0    | 16,1        | 15,8   | 7,8                      | 6,2   |
| 45-49   | 7,0               | 7,2    | 6,9    | 7,2       | 7,3    | 7,4       | 5,7    | 1,2        | 2,2    | 15,1        | 13,7   | 9,3                      | 9,3   |
| 50-54   | 5,5               | 5,6    | 5,4    | 5,6       | 5,8    | 5,8       | 4,4    | 0,9        | 1,9    | 11,6        | 9,7    | 10,0                     | 10,0  |
| 55-59   | 4,5               | 4,3    | 4,7    | 4,4       | 5,1    | 3,9       | 3,6    | 0,6        | 1,6    | 8,5         | 7,1    | 11,6                     | 13,6  |
| 60-64   | 3,3               | 2,8    | 3,7    | 2,9       | 4,0    | 2,7       | 2,9    | 0,4        | 1,3    | 5,4         | 4,4    | 11,7                     | 14,1  |
| 65-69   | 2,2               | 1,9    | 2,5    | 1,9       | 2,6    | 1,7       | 2,2    | 0,3        | 0,8    | 3,2         | 2,1    | 11,3                     | 13,0  |
| 70-74   | 1,5               | 1,2    | 1,8    | 1,1       | 1,8    | 1,4       | 1,6    | 0,1        | 0,6    | 1,7         | 1,1    | 11,1                     | 10,8  |
| 75-79   | 0,9               | 0,7    | 1,1    | 0,7       | 1,2    | 0,6       | 0,9    | 0,0        | 0,3    | 0,8         | 0,3    | 7,8                      | 7,9   |
| 80-84   | 0,4               | 0,3    | 0,4    | 0,3       | 0,5    | 0,2       | 0,3    | 0,0        | 0,2    | 0,2         | 0,1    | 4,4                      | 3,3   |
| 85-89   | 0,1               | 0,1    | 0,1    | 0,1       | 0,1    | 0,1       | 0,1    | 0,0        | 0,0    | 0,0         | 0,0    | 2,1                      | 1,0   |
| 90-94   | 0,0               | 0,0    | 0,0    | 0,0       | 0,0    | 0,0       | 0,0    | -          | 0,0    | 0,0         | 0,0    | 0,2                      | 0,2   |
| 95 u. mehr  | 0,0               | 0,0    | 0,0    | 0,0       | 0,0    | -         | -      | -          | -      | -           | -      | 0,1                      | 0,0   |
| 0-14  | 22,2              | 24,4   | 20,2   | 22,9      | 20,5   | 29,1      | 19,7   | 44,3       | 36,4   | -           | -      | -                        | -     |
| 15-29   | 29,0              | 28,6   | 29,5   | 31,0      | 27,8   | 21,4      | 33,6   | 44,2       | 42,9   | 10,2        | 15,9   | 2,3                      | 2,1   |
| 30-39   | 15,7              | 15,1   | 16,0   | 14,7      | 15,6   | 16,2      | 17,2   | 6,4        | 8,8    | 27,2        | 29,8   | 10,3                     | 8,5   |
| 40-49   | 14,7              | 15,0   | 14,6   | 14,4      | 15,0   | 16,9      | 13,5   | 2,8        | 5,2    | 31,2        | 29,5   | 17,1                     | 15,5  |
| 50-64   | 13,3              | 12,7   | 13,8   | 12,9      | 14,9   | 12,4      | 10,9   | 1,9        | 4,8    | 25,5        | 21,2   | 33,3                     | 37,7  |
| 15-64   | 72,7              | 71,4   | 73,9   | 73,0      | 73,3   | 66,9      | 75,2   | 55,3       | 61,7   | 94,1        | 96,4   | 63,0                     | 63,8  |
| 65 u. mehr  | 5,1               | 4,2    | 5,9    | 4,1       | 6,2    | 4,0       | 5,1    | 0,4        | 1,9    | 5,9         | 3,6    | 37,0                     | 36,2  |

NB. Weitere Volkszählungsergebnisse, siehe Statistisches Jahrbuch 1922, Seite 24-34.

## 2. Bevölkerungsbewegung

### a) Allgemeine Übersicht über die natürliche Bevölkerungsbewegung

#### a 1 Übersicht nach Monaten in absoluten Zahlen seit 1901. — Wohnbevölkerung

| Art und Jahre                 |           | Jan.  | Febr. | März  | April | Mai   | Juni  | Juli  | Aug.  | Sept. | Okt.  | Nov.  | Dez.  | Jahr   |
|-------------------------------|-----------|-------|-------|-------|-------|-------|-------|-------|-------|-------|-------|-------|-------|--------|
| Eheschließungen               | 1901—1920 | 1 098 | 1 017 | 1 335 | 2 488 | 2 177 | 1 537 | 2 283 | 1 359 | 1 608 | 2 990 | 1 683 | 1 348 | 20 923 |
|                               | 1901—1910 | 574   | 545   | 717   | 1 323 | 1 103 | 761   | 1 109 | 732   | 858   | 1 607 | 873   | 635   | 10 837 |
|                               | 1911—1920 | 524   | 472   | 618   | 1 165 | 1 074 | 776   | 1 174 | 627   | 750   | 1 383 | 810   | 713   | 10 086 |
|                               | 1901—1905 | 264   | 266   | 364   | 618   | 541   | 382   | 512   | 361   | 405   | 728   | 437   | 321   | 5 199  |
|                               | 1906—1910 | 310   | 279   | 353   | 705   | 562   | 379   | 597   | 371   | 453   | 879   | 436   | 314   | 5 638  |
|                               | 1911—1915 | 294   | 231   | 304   | 640   | 522   | 369   | 571   | 251   | 346   | 703   | 387   | 366   | 4 984  |
|                               | 1916—1920 | 230   | 241   | 314   | 525   | 552   | 407   | 603   | 376   | 404   | 680   | 423   | 347   | 5 102  |
|                               | 1919      | 44    | 39    | 64    | 119   | 129   | 85    | 149   | 67    | 95    | 181   | 108   | 86    | 1 166  |
|                               | 1920      | 63    | 77    | 84    | 131   | 146   | 129   | 144   | 111   | 121   | 162   | 132   | 110   | 1 410  |
|                               | 1921      | 81    | 57    | 110   | 155   | 156   | 141   | 134   | 93    | 141   | 187   | 118   | 76    | 1 449  |
|                               | 1922      | 70    | 62    | 81    | 118   | 144   | 118   | 140   | 104   | 85    | 195   | 100   | 77    | 1 294  |
|                               | 1923      | 62    | 68    | 59    | 160   | 152   | 92    | 125   | 76    | 102   | 199   | 82    | 69    | 1 246  |
| Lebendgeborene                | 1901—1920 | 4 577 | 4 372 | 4 751 | 4 782 | 4 720 | 4 433 | 4 525 | 4 415 | 4 364 | 4 295 | 4 071 | 4 205 | 53 510 |
|                               | 1901—1910 | 2 614 | 2 577 | 2 813 | 2 777 | 2 731 | 2 555 | 2 642 | 2 615 | 2 555 | 2 490 | 2 393 | 2 380 | 31 142 |
|                               | 1911—1920 | 1 963 | 1 795 | 1 938 | 2 005 | 1 989 | 1 878 | 1 883 | 1 800 | 1 809 | 1 805 | 1 678 | 1 825 | 22 368 |
|                               | 1901—1905 | 1 376 | 1 365 | 1 435 | 1 439 | 1 428 | 1 318 | 1 366 | 1 390 | 1 335 | 1 284 | 1 298 | 1 265 | 16 299 |
|                               | 1906—1910 | 1 238 | 1 212 | 1 378 | 1 338 | 1 303 | 1 237 | 1 276 | 1 225 | 1 220 | 1 206 | 1 095 | 1 115 | 14 843 |
|                               | 1911—1915 | 1 139 | 1 048 | 1 130 | 1 211 | 1 160 | 1 115 | 1 126 | 1 095 | 1 034 | 1 046 | 983   | 1 051 | 13 138 |
|                               | 1916—1920 | 824   | 747   | 808   | 794   | 829   | 763   | 757   | 705   | 775   | 759   | 695   | 774   | 9 230  |
|                               | 1919      | 154   | 137   | 150   | 125   | 122   | 117   | 116   | 127   | 168   | 162   | 172   | 187   | 1 737  |
|                               | 1920      | 212   | 179   | 191   | 189   | 207   | 195   | 165   | 139   | 170   | 147   | 162   | 163   | 2 119  |
|                               | 1921      | 158   | 190   | 193   | 189   | 192   | 183   | 162   | 167   | 143   | 140   | 144   | 160   | 2 021  |
|                               | 1922      | 185   | 150   | 172   | 178   | 186   | 149   | 157   | 159   | 152   | 126   | 134   | 119   | 1 867  |
|                               | 1923      | 159   | 144   | 155   | 157   | 152   | 158   | 155   | 157   | 148   | 128   | 153   | 131   | 1 797  |
| Totgeborene                   | 1901—1920 | 138   | 123   | 135   | 132   | 132   | 111   | 118   | 144   | 98    | 137   | 125   | 118   | 1 511  |
|                               | 1901—1910 | 92    | 67    | 82    | 74    | 72    | 65    | 80    | 86    | 66    | 77    | 81    | 75    | 917    |
|                               | 1911—1920 | 46    | 56    | 53    | 58    | 60    | 46    | 38    | 58    | 32    | 60    | 44    | 43    | 594    |
|                               | 1901—1905 | 44    | 34    | 36    | 43    | 46    | 33    | 43    | 44    | 35    | 36    | 46    | 48    | 488    |
|                               | 1906—1910 | 48    | 33    | 46    | 31    | 26    | 32    | 37    | 42    | 31    | 41    | 35    | 27    | 429    |
|                               | 1911—1915 | 25    | 36    | 28    | 31    | 44    | 30    | 25    | 31    | 18    | 36    | 29    | 23    | 356    |
|                               | 1916—1920 | 21    | 20    | 25    | 27    | 16    | 16    | 13    | 27    | 14    | 24    | 15    | 20    | 238    |
|                               | 1919      | 4     | 4     | 4     | 6     | 3     | 4     | 1     | 8     | 3     | 4     | 7     | 5     | 53     |
|                               | 1920      | 3     | 3     | 6     | 6     | 4     | 6     | 4     | 6     | 4     | 7     | 1     | 3     | 53     |
|                               | 1921      | 4     | 2     | 5     | 2     | 3     | 4     | 2     | 8     | 4     | 4     | 5     | 6     | 49     |
|                               | 1922      | 6     | 2     | 2     | 6     | 6     | 3     | 3     | 4     | 3     | 3     | 5     | 4     | 47     |
|                               | 1923      | 5     | 3     | 4     | 4     | 4     | 5     | 4     | 3     | 4     | 3     | 4     | 2     | 45     |
| Gestorbene (ohne Totgeborene) | 1901—1920 | 3 131 | 3 165 | 3 245 | 3 039 | 2 847 | 2 473 | 2 545 | 2 522 | 2 354 | 2 699 | 2 660 | 2 796 | 33 476 |
|                               | 1901—1910 | 1 567 | 1 537 | 1 711 | 1 574 | 1 456 | 1 322 | 1 305 | 1 296 | 1 223 | 1 286 | 1 261 | 1 343 | 16 881 |
|                               | 1911—1920 | 1 564 | 1 628 | 1 534 | 1 465 | 1 391 | 1 151 | 1 240 | 1 226 | 1 131 | 1 413 | 1 399 | 1 453 | 16 595 |
|                               | 1901—1905 | 806   | 809   | 870   | 784   | 708   | 696   | 706   | 641   | 633   | 638   | 637   | 705   | 8 633  |
|                               | 1906—1910 | 761   | 728   | 841   | 790   | 748   | 626   | 599   | 655   | 590   | 648   | 624   | 638   | 8 248  |
|                               | 1911—1915 | 817   | 746   | 776   | 720   | 699   | 580   | 625   | 640   | 618   | 577   | 588   | 649   | 8 035  |
|                               | 1916—1920 | 747   | 882   | 758   | 745   | 692   | 571   | 615   | 586   | 513   | 836   | 811   | 804   | 8 560  |
|                               | 1919      | 174   | 156   | 157   | 165   | 154   | 124   | 134   | 112   | 119   | 135   | 137   | 153   | 1 720  |
|                               | 1920      | 141   | 231   | 163   | 153   | 136   | 113   | 107   | 102   | 111   | 102   | 138   | 148   | 1 645  |
|                               | 1921      | 138   | 152   | 177   | 112   | 121   | 129   | 114   | 111   | 87    | 101   | 132   | 158   | 1 532  |
|                               | 1922      | 198   | 138   | 162   | 136   | 133   | 105   | 98    | 105   | 121   | 119   | 125   | 138   | 1 578  |
|                               | 1923      | 135   | 133   | 143   | 128   | 121   | 110   | 101   | 93    | 103   | 125   | 113   | 120   | 1 425  |
| Geburtenüberschuss            | 1901—1920 | 1 446 | 1 207 | 1 506 | 1 743 | 1 873 | 1 960 | 1 980 | 1 893 | 2 010 | 1 596 | 1 411 | 1 409 | 20 034 |
|                               | 1901—1910 | 1 047 | 1 040 | 1 102 | 1 203 | 1 275 | 1 233 | 1 337 | 1 319 | 1 332 | 1 204 | 1 132 | 1 037 | 14 261 |
|                               | 1911—1920 | 399   | 167   | 404   | 540   | 598   | 727   | 643   | 574   | 678   | 392   | 279   | 372   | 5 773  |
|                               | 1901—1905 | 570   | 556   | 565   | 655   | 720   | 622   | 660   | 749   | 702   | 646   | 661   | 560   | 7 666  |
|                               | 1906—1910 | 477   | 484   | 537   | 548   | 555   | 611   | 677   | 570   | 630   | 558   | 471   | 477   | 6 595  |
|                               | 1911—1915 | 322   | 302   | 354   | 491   | 461   | 535   | 501   | 455   | 416   | 469   | 395   | 402   | 5 103  |
|                               | 1916—1920 | 77    | — 135 | 50    | 49    | 137   | 192   | 142   | 119   | 262   | — 77  | — 116 | — 30  | 670    |
|                               | 1919      | — 20  | — 19  | — 7   | — 40  | — 32  | — 7   | — 18  | 15    | 49    | 27    | 35    | 34    | 17     |
|                               | 1920      | 71    | — 52  | 28    | 36    | 71    | 82    | 58    | 37    | 59    | 45    | 24    | 15    | 474    |
|                               | 1921      | 20    | 38    | 16    | 77    | 71    | 54    | 48    | 56    | 56    | 39    | 12    | 2     | 489    |
|                               | 1922      | 13    | 12    | 10    | 42    | 53    | 44    | 59    | 54    | 31    | 7     | 9     | — 19  | 289    |
|                               | 1923      | 24    | 11    | 12    | 29    | 31    | 48    | 54    | 64    | 45    | 3     | 40    | 11    | 372    |

**Übersicht nach Monaten in Verhältniszahlen seit 1901. — Wohnbevölkerung**

a 2 (Verhältniszahlen auf je 1000 Lebende der Wohnbevölkerung und auf das Jahr berechnet)

| Art und Jahre      |                               | Jan.      | Febr. | März  | April | Mai   | Juni  | Juli  | Aug.  | Sept. | Okt.  | Nov.  | Dez.  | Jahr  |
|--------------------|-------------------------------|-----------|-------|-------|-------|-------|-------|-------|-------|-------|-------|-------|-------|-------|
| Eheschließungen    | 1901—1920                     | 5,00      | 4,63  | 6,08  | 11,33 | 9,91  | 7,00  | 10,39 | 6,19  | 7,32  | 13,61 | 7,66  | 6,14  | 7,94  |
|                    | 1901—1910                     | 5,56      | 5,27  | 6,94  | 12,81 | 10,68 | 7,37  | 10,73 | 7,08  | 8,30  | 15,55 | 8,45  | 6,15  | 8,74  |
|                    | 1911—1920                     | 4,50      | 4,06  | 5,31  | 10,01 | 9,23  | 6,67  | 10,09 | 5,39  | 6,45  | 11,89 | 6,96  | 6,13  | 7,23  |
|                    | 1901—1905                     | 5,37      | 5,42  | 7,41  | 12,58 | 11,01 | 7,78  | 10,42 | 7,35  | 8,25  | 14,82 | 8,90  | 6,54  | 8,82  |
|                    | 1906—1910                     | 5,72      | 5,15  | 6,51  | 13,01 | 10,37 | 6,99  | 11,01 | 6,84  | 8,36  | 16,22 | 8,04  | 5,79  | 8,67  |
|                    | 1911—1915                     | 5,02      | 3,95  | 5,19  | 10,93 | 8,92  | 6,30  | 9,75  | 4,29  | 5,91  | 12,01 | 6,61  | 6,25  | 7,09  |
|                    | 1916—1920                     | 3,98      | 4,17  | 5,43  | 9,08  | 9,55  | 7,04  | 10,43 | 6,51  | 6,99  | 11,77 | 7,32  | 6,00  | 7,36  |
|                    | 1919                          | 3,84      | 3,40  | 5,59  | 10,39 | 11,26 | 7,42  | 13,01 | 5,85  | 8,29  | 15,80 | 9,43  | 7,51  | 8,48  |
|                    | 1920                          | 5,40      | 6,60  | 7,19  | 11,22 | 12,50 | 11,05 | 12,33 | 9,51  | 10,36 | 13,87 | 11,30 | 9,42  | 10,06 |
|                    | 1921                          | 6,92      | 4,87  | 9,39  | 13,24 | 13,32 | 12,04 | 11,44 | 7,94  | 12,04 | 15,97 | 10,08 | 6,49  | 10,31 |
|                    | 1922                          | 5,98      | 5,30  | 6,92  | 10,08 | 12,30 | 10,08 | 11,96 | 8,88  | 7,26  | 16,65 | 8,54  | 6,58  | 9,21  |
|                    | 1923                          | 5,27      | 5,78  | 5,01  | 13,59 | 12,91 | 7,81  | 10,62 | 6,45  | 8,66  | 16,90 | 6,96  | 5,86  | 8,82  |
|                    | Lebendgeborene                | 1901—1920 | 20,84 | 19,91 | 21,63 | 21,77 | 21,49 | 20,18 | 20,60 | 20,10 | 19,87 | 19,55 | 18,53 | 19,14 |
| 1901—1910          |                               | 25,30     | 24,94 | 27,22 | 26,88 | 26,43 | 24,73 | 25,57 | 25,31 | 24,73 | 24,10 | 23,16 | 23,03 | 25,12 |
| 1911—1920          |                               | 16,87     | 15,43 | 16,66 | 17,23 | 17,10 | 16,14 | 16,19 | 15,47 | 15,55 | 15,52 | 14,42 | 15,69 | 16,02 |
| 1901—1905          |                               | 28,01     | 27,79 | 29,21 | 29,30 | 29,07 | 26,83 | 27,81 | 28,30 | 27,18 | 26,14 | 26,43 | 25,75 | 27,65 |
| 1906—1910          |                               | 22,84     | 22,36 | 25,42 | 24,68 | 24,04 | 22,82 | 23,54 | 22,60 | 22,51 | 22,25 | 20,20 | 20,57 | 22,82 |
| 1911—1915          |                               | 19,45     | 17,90 | 19,30 | 20,68 | 19,81 | 19,04 | 19,23 | 18,70 | 17,66 | 17,87 | 16,79 | 17,95 | 18,70 |
| 1916—1920          |                               | 14,26     | 12,93 | 13,98 | 13,74 | 14,35 | 13,20 | 13,10 | 12,20 | 13,41 | 13,13 | 12,03 | 13,39 | 13,31 |
| 1919               |                               | 13,44     | 11,96 | 13,09 | 10,91 | 10,65 | 10,21 | 10,13 | 11,09 | 14,66 | 14,14 | 15,01 | 16,32 | 12,63 |
| 1920               |                               | 18,16     | 15,33 | 16,36 | 16,19 | 17,73 | 16,70 | 14,13 | 11,91 | 14,56 | 12,59 | 13,87 | 13,96 | 15,12 |
| 1921               |                               | 13,49     | 16,23 | 16,48 | 16,14 | 16,40 | 15,63 | 13,83 | 14,26 | 12,21 | 11,96 | 12,30 | 13,66 | 14,38 |
| 1922               |                               | 15,80     | 12,81 | 14,69 | 15,20 | 15,89 | 12,73 | 13,41 | 13,58 | 12,98 | 10,76 | 11,44 | 10,16 | 13,29 |
| 1923               |                               | 13,51     | 12,23 | 13,17 | 13,33 | 12,91 | 13,42 | 13,17 | 13,34 | 12,57 | 10,87 | 13,00 | 11,13 | 12,72 |
| Totgeborene        |                               | 1901—1920 | 0,63  | 0,56  | 0,62  | 0,60  | 0,60  | 0,51  | 0,54  | 0,66  | 0,45  | 0,62  | 0,57  | 0,54  |
|                    | 1901—1910                     | 0,89      | 0,65  | 0,79  | 0,72  | 0,70  | 0,63  | 0,77  | 0,83  | 0,64  | 0,75  | 0,78  | 0,73  | 0,74  |
|                    | 1911—1920                     | 0,40      | 0,48  | 0,46  | 0,50  | 0,52  | 0,40  | 0,33  | 0,50  | 0,28  | 0,52  | 0,38  | 0,37  | 0,43  |
|                    | 1901—1905                     | 0,90      | 0,69  | 0,73  | 0,88  | 0,94  | 0,67  | 0,88  | 0,90  | 0,71  | 0,73  | 0,94  | 0,98  | 0,83  |
|                    | 1906—1910                     | 0,89      | 0,61  | 0,85  | 0,57  | 0,48  | 0,59  | 0,68  | 0,77  | 0,57  | 0,76  | 0,65  | 0,50  | 0,66  |
|                    | 1911—1915                     | 0,43      | 0,61  | 0,48  | 0,53  | 0,75  | 0,51  | 0,43  | 0,53  | 0,31  | 0,61  | 0,50  | 0,39  | 0,51  |
|                    | 1916—1920                     | 0,36      | 0,35  | 0,43  | 0,47  | 0,28  | 0,28  | 0,22  | 0,47  | 0,24  | 0,42  | 0,26  | 0,35  | 0,34  |
|                    | 1919                          | 0,35      | 0,35  | 0,61  | 0,52  | 0,26  | 0,35  | 0,09  | 0,70  | 0,26  | 0,35  | 0,61  | 0,44  | 0,39  |
|                    | 1920                          | 0,26      | 0,26  | 0,35  | 0,51  | 0,34  | 0,51  | 0,34  | 0,51  | 0,34  | 0,60  | 0,09  | 0,26  | 0,38  |
|                    | 1921                          | 0,34      | 0,17  | 0,43  | 0,17  | 0,26  | 0,34  | 0,17  | 0,68  | 0,34  | 0,34  | 0,43  | 0,51  | 0,35  |
|                    | 1922                          | 0,51      | 0,17  | 0,17  | 0,51  | 0,51  | 0,26  | 0,26  | 0,34  | 0,26  | 0,26  | 0,43  | 0,34  | 0,33  |
|                    | 1923                          | 0,42      | 0,26  | 0,34  | 0,34  | 0,34  | 0,42  | 0,34  | 0,26  | 0,34  | 0,26  | 0,34  | 0,17  | 0,32  |
|                    | Gestorbene (ohne Totgeborene) | 1901—1920 | 14,25 | 14,41 | 14,77 | 13,84 | 12,96 | 11,26 | 11,59 | 11,48 | 10,72 | 12,29 | 12,11 | 12,73 |
| 1901—1910          |                               | 15,17     | 14,88 | 16,56 | 15,23 | 14,09 | 12,80 | 12,63 | 12,54 | 11,84 | 12,45 | 12,21 | 13,00 | 13,61 |
| 1911—1920          |                               | 13,44     | 13,99 | 13,19 | 12,59 | 11,96 | 9,89  | 10,66 | 10,54 | 9,72  | 12,14 | 12,02 | 12,49 | 11,89 |
| 1901—1905          |                               | 16,41     | 16,47 | 17,71 | 15,96 | 14,41 | 14,17 | 14,37 | 13,05 | 12,89 | 12,99 | 12,97 | 14,35 | 14,65 |
| 1906—1910          |                               | 14,04     | 13,43 | 15,51 | 14,57 | 13,80 | 11,55 | 11,05 | 12,08 | 10,88 | 11,95 | 11,51 | 11,77 | 12,68 |
| 1911—1915          |                               | 13,95     | 12,74 | 13,25 | 12,30 | 11,94 | 9,91  | 10,67 | 10,93 | 10,56 | 9,86  | 10,04 | 11,08 | 11,44 |
| 1916—1920          |                               | 12,93     | 15,26 | 13,12 | 12,89 | 11,98 | 9,88  | 10,64 | 10,14 | 8,88  | 14,47 | 14,04 | 13,91 | 12,35 |
| 1919               |                               | 15,19     | 13,62 | 13,70 | 14,40 | 13,44 | 10,82 | 11,70 | 9,78  | 10,39 | 11,78 | 11,96 | 13,36 | 12,51 |
| 1920               |                               | 12,08     | 19,78 | 13,96 | 13,10 | 11,65 | 9,68  | 9,16  | 8,74  | 9,51  | 8,74  | 11,82 | 12,68 | 11,74 |
| 1921               |                               | 11,79     | 12,98 | 15,11 | 9,57  | 10,33 | 11,02 | 9,74  | 9,48  | 7,43  | 8,63  | 11,27 | 13,49 | 10,90 |
| 1922               |                               | 16,91     | 11,79 | 13,84 | 11,61 | 11,36 | 8,97  | 8,37  | 8,97  | 10,33 | 10,16 | 10,67 | 11,78 | 11,23 |
| 1923               |                               | 11,47     | 11,30 | 12,15 | 10,87 | 10,28 | 9,34  | 8,58  | 7,90  | 8,75  | 10,62 | 9,60  | 10,19 | 10,09 |
| Geburtenüberschuss |                               | 1901—1920 | 6,59  | 5,50  | 6,86  | 7,93  | 8,53  | 8,92  | 9,01  | 8,62  | 9,15  | 7,26  | 6,42  | 6,41  |
|                    | 1901—1910                     | 10,13     | 10,06 | 10,66 | 11,65 | 12,34 | 11,93 | 12,94 | 12,77 | 12,89 | 11,65 | 10,95 | 10,03 | 11,51 |
|                    | 1911—1920                     | 3,43      | 1,44  | 3,47  | 4,64  | 5,14  | 6,25  | 5,53  | 4,93  | 5,83  | 3,38  | 2,40  | 3,20  | 4,13  |
|                    | 1901—1905                     | 11,60     | 11,32 | 11,50 | 13,34 | 14,66 | 12,66 | 13,44 | 15,25 | 14,29 | 13,15 | 13,46 | 11,40 | 13,00 |
|                    | 1906—1910                     | 8,80      | 8,93  | 9,91  | 10,11 | 10,24 | 11,27 | 12,49 | 10,52 | 11,63 | 10,30 | 8,69  | 8,80  | 10,14 |
|                    | 1911—1915                     | 5,50      | 5,16  | 6,05  | 8,38  | 7,87  | 9,13  | 8,56  | 7,77  | 7,10  | 8,01  | 6,75  | 6,87  | 7,26  |
|                    | 1916—1920                     | 1,33      | -2,33 | 0,86  | 0,85  | 2,37  | 3,32  | 2,46  | 2,06  | 4,53  | -1,34 | -2,01 | -0,52 | 0,96  |
|                    | 1919                          | -1,75     | -1,66 | -0,61 | -3,49 | -2,79 | -0,61 | -1,57 | 1,31  | 4,29  | 2,36  | 3,05  | 2,96  | 0,12  |
|                    | 1920                          | 6,08      | -4,45 | 2,40  | 3,09  | 6,08  | 7,02  | 4,97  | 3,17  | 5,05  | 3,85  | 2,05  | 1,28  | 3,38  |
|                    | 1921                          | 1,70      | 3,25  | 1,37  | 6,57  | 6,07  | 4,61  | 4,09  | 4,78  | 4,78  | 3,33  | 1,03  | 0,17  | 3,48  |
|                    | 1922                          | -1,11     | 1,02  | 0,85  | 3,59  | 4,53  | 3,76  | 5,04  | 4,61  | 2,65  | 0,60  | 0,77  | -1,62 | 2,06  |
|                    | 1923                          | 2,04      | 0,93  | 1,02  | 2,46  | 2,63  | 4,08  | 4,59  | 5,44  | 3,82  | 0,25  | 3,40  | 0,94  | 2,63  |

### Indezahlen zur natürlichen Bevölkerungsbewegung nach Monaten

a 3 (Jahressummen = 1200, Monatsmittel = 100 gesetzt, die Monate auf gleiche Länge ausgeglichen)

| Art und Jahre                    |                                | Jan.      | Febr. | März | April | Mai  | Juni | Juli | Aug. | Sept. | Okt. | Nov. | Dez. |
|----------------------------------|--------------------------------|-----------|-------|------|-------|------|------|------|------|-------|------|------|------|
| Eheschliessungen                 | 1901—1920                      | 62        | 64    | 75   | 145   | 123  | 89   | 129  | 76   | 94    | 169  | 98   | 76   |
|                                  | 1901—1910                      | 62        | 66    | 78   | 149   | 120  | 86   | 121  | 80   | 96    | 175  | 98   | 69   |
|                                  | 1911—1920                      | 61        | 61    | 72   | 141   | 126  | 94   | 137  | 73   | 91    | 162  | 99   | 83   |
|                                  | 1901—1905                      | 60        | 67    | 83   | 145   | 123  | 89   | 116  | 82   | 95    | 165  | 102  | 73   |
|                                  | 1906—1910                      | 65        | 65    | 74   | 152   | 117  | 82   | 125  | 78   | 98    | 184  | 94   | 66   |
|                                  | 1911—1915                      | 70        | 61    | 72   | 156   | 124  | 90   | 135  | 59   | 85    | 166  | 95   | 87   |
|                                  | 1916—1920                      | 53        | 62    | 73   | 125   | 128  | 97   | 140  | 87   | 97    | 157  | 101  | 80   |
|                                  | 1919                           | 45        | 44    | 65   | 125   | 131  | 89   | 151  | 68   | 99    | 183  | 113  | 87   |
|                                  | 1920                           | 53        | 71    | 70   | 113   | 122  | 112  | 120  | 93   | 105   | 135  | 114  | 92   |
|                                  | 1921                           | 66        | 51    | 90   | 130   | 127  | 119  | 109  | 76   | 119   | 152  | 99   | 62   |
|                                  | 1922                           | 64        | 63    | 74   | 111   | 132  | 111  | 128  | 95   | 80    | 178  | 94   | 70   |
|                                  | 1923                           | 59        | 71    | 56   | 156   | 143  | 90   | 119  | 72   | 100   | 188  | 80   | 66   |
|                                  | Lebendgeborene                 | 1901—1920 | 101   | 107  | 105   | 109  | 104  | 101  | 99   | 97    | 99   | 94   | 92   |
| 1901—1910                        |                                | 99        | 108   | 106  | 108   | 103  | 100  | 100  | 99   | 100   | 94   | 93   | 90   |
| 1911—1920                        |                                | 103       | 105   | 102  | 109   | 105  | 102  | 99   | 95   | 98    | 95   | 91   | 96   |
| 1901—1905                        |                                | 99        | 109   | 104  | 107   | 103  | 98   | 99   | 100  | 100   | 93   | 97   | 91   |
| 1906—1910                        |                                | 98        | 106   | 109  | 110   | 103  | 101  | 101  | 97   | 100   | 96   | 90   | 89   |
| 1911—1915                        |                                | 102       | 104   | 101  | 112   | 104  | 103  | 101  | 98   | 96    | 94   | 91   | 94   |
| 1916—1920                        |                                | 105       | 105   | 103  | 105   | 106  | 100  | 97   | 90   | 102   | 97   | 91   | 99   |
| 1919                             |                                | 104       | 103   | 101  | 88    | 83   | 82   | 79   | 86   | 117   | 110  | 120  | 127  |
| 1920                             |                                | 117       | 116   | 106  | 108   | 114  | 111  | 91   | 77   | 97    | 81   | 92   | 90   |
| 1921                             |                                | 92        | 122   | 112  | 114   | 112  | 110  | 94   | 97   | 86    | 81   | 87   | 93   |
| 1922                             |                                | 117       | 105   | 109  | 116   | 117  | 97   | 99   | 100  | 99    | 79   | 87   | 75   |
| 1923                             |                                | 104       | 104   | 101  | 106   | 100  | 107  | 101  | 103  | 100   | 84   | 104  | 86   |
| Totegeborene                     |                                | 1901—1920 | 108   | 106  | 105   | 106  | 103  | 89   | 92   | 112   | 79   | 107  | 101  |
|                                  | 1901—1910                      | 118       | 95    | 105  | 98    | 93   | 86   | 103  | 111  | 88    | 99   | 108  | 96   |
|                                  | 1911—1920                      | 91        | 123   | 105  | 119   | 119  | 94   | 75   | 115  | 65    | 119  | 90   | 85   |
|                                  | 1901—1905                      | 106       | 91    | 87   | 107   | 111  | 83   | 104  | 106  | 87    | 87   | 115  | 116  |
|                                  | 1906—1910                      | 132       | 100   | 127  | 88    | 71   | 91   | 102  | 115  | 88    | 113  | 99   | 74   |
|                                  | 1911—1915                      | 82        | 132   | 92   | 106   | 145  | 103  | 82   | 102  | 62    | 119  | 99   | 76   |
|                                  | 1916—1920                      | 104       | 110   | 124  | 138   | 79   | 82   | 64   | 132  | 72    | 119  | 77   | 99   |
|                                  | 1919                           | 89        | 98    | 89   | 137   | 67   | 92   | 22   | 177  | 69    | 89   | 160  | 111  |
|                                  | 1920                           | 67        | 74    | 134  | 138   | 89   | 138  | 89   | 134  | 92    | 156  | 23   | 66   |
|                                  | 1921                           | 96        | 53    | 121  | 50    | 73   | 100  | 48   | 193  | 100   | 96   | 125  | 145  |
|                                  | 1922                           | 165       | 61    | 55   | 170   | 55   | 85   | 82   | 109  | 85    | 82   | 142  | 109  |
|                                  | 1923                           | 133       | 80    | 107  | 107   | 106  | 133  | 107  | 80   | 107   | 80   | 107  | 53   |
|                                  | Gestorbene (ohne Totegeborene) | 1901—1920 | 110   | 123  | 114   | 110  | 100  | 90   | 89   | 89    | 85   | 95   | 97   |
| 1901—1910                        |                                | 109       | 119   | 119  | 113   | 101  | 95   | 91   | 90   | 88    | 90   | 91   | 94   |
| 1911—1920                        |                                | 111       | 128   | 109  | 107   | 98   | 84   | 88   | 87   | 83    | 100  | 102  | 103  |
| 1901—1905                        |                                | 110       | 122   | 119  | 110   | 96   | 98   | 96   | 87   | 89    | 87   | 90   | 96   |
| 1906—1910                        |                                | 109       | 115   | 120  | 116   | 106  | 92   | 85   | 93   | 87    | 94   | 92   | 91   |
| 1911—1915                        |                                | 120       | 121   | 114  | 109   | 102  | 88   | 91   | 94   | 93    | 84   | 89   | 95   |
| 1916—1920                        |                                | 103       | 134   | 104  | 106   | 95   | 81   | 84   | 80   | 73    | 115  | 115  | 110  |
| 1919                             |                                | 119       | 118   | 107  | 117   | 105  | 88   | 92   | 76   | 84    | 92   | 97   | 105  |
| 1920                             |                                | 100       | 182   | 116  | 113   | 97   | 83   | 76   | 72   | 82    | 72   | 102  | 105  |
| 1921                             |                                | 106       | 129   | 136  | 89    | 93   | 102  | 88   | 85   | 69    | 77   | 105  | 121  |
| 1922                             |                                | 148       | 114   | 121  | 105   | 99   | 81   | 73   | 78   | 93    | 89   | 96   | 103  |
| 1923                             |                                | 111       | 121   | 118  | 109   | 100  | 94   | 83   | 77   | 88    | 103  | 97   | 99   |
| Geburtenüberschuss <sup>1)</sup> |                                | 1901—1920 | - 9   | - 16 | - 9   | - 1  | 4    | 11   | 10   | 8     | 14   | - 1  | - 5  |
|                                  | 1901—1910                      | - 10      | - 11  | - 13 | - 5   | 2    | 5    | 9    | 9    | 12    | 4    | 2    | - 4  |
|                                  | 1911—1920                      | - 8       | - 23  | - 7  | 2     | 7    | 18   | 11   | 8    | 15    | - 5  | - 11 | - 7  |
|                                  | 1901—1905                      | - 11      | - 13  | - 15 | - 3   | 7    | -    | 3    | 13   | 11    | 6    | 7    | - 5  |
|                                  | 1906—1910                      | - 11      | - 9   | - 11 | - 6   | - 3  | 9    | 16   | 4    | 13    | 2    | - 2  | - 2  |
|                                  | 1911—1915                      | - 18      | - 17  | - 13 | 3     | 2    | 15   | 10   | 4    | 3     | 10   | 2    | - 1  |
|                                  | 1916—1920                      | 2         | - 29  | - 1  | - 1   | 11   | 19   | 13   | 10   | 29    | - 18 | - 24 | - 11 |
|                                  | 1919                           | - 15      | - 15  | - 6  | - 29  | - 22 | - 6  | - 13 | 10   | 33    | 18   | 23   | 22   |
|                                  | 1920                           | 17        | - 66  | - 10 | - 5   | 17   | 28   | 15   | 5    | 15    | 9    | - 10 | - 15 |
|                                  | 1921                           | - 14      | - 7   | - 24 | 25    | 19   | 8    | 6    | 12   | 17    | 4    | - 18 | - 28 |
|                                  | 1922                           | - 31      | - 9   | - 12 | 11    | 18   | 16   | 26   | 22   | 6     | - 10 | - 9  | - 28 |
|                                  | 1923                           | - 7       | - 17  | - 17 | - 3   | -    | 13   | 18   | 26   | 12    | - 19 | 7    | - 13 |

<sup>1)</sup> Beim Geburtenüberschuss Differenz aus Indezahlen der Lebendgeborenen und der Gestorbenen. Die Summe der Abweichungen ist null.



Die natürliche Bevölkerungsbewegung der Ortsanwesenden nach Monaten

a 4 (Verhältniszahlen auf je 1000 Lebende der Wohnbevölkerung und auf das Jahr berechnet)

| Art und Jahr                  |           | Jan.  | Febr.  | März  | April | Mai   | Juni  | Juli  | Aug.  | Sept. | Okt.  | Nov.  | Dez.  | Jahr   |
|-------------------------------|-----------|-------|--------|-------|-------|-------|-------|-------|-------|-------|-------|-------|-------|--------|
| Grundzahlen                   |           |       |        |       |       |       |       |       |       |       |       |       |       |        |
| Lebendgeborene                | 1901—1910 | 2 869 | 2 840  | 3 100 | 3 019 | 2 968 | 2 802 | 2 941 | 2 887 | 2 786 | 2 718 | 2 653 | 2 594 | 34 177 |
|                               | 1911—1920 | 2 306 | 2 199  | 2 351 | 2 416 | 2 368 | 2 257 | 2 214 | 2 173 | 2 158 | 2 140 | 2 028 | 2 175 | 26 785 |
|                               | 1901—1905 | 1 459 | 1 452  | 1 529 | 1 522 | 1 504 | 1 399 | 1 474 | 1 479 | 1 405 | 1 361 | 1 401 | 1 342 | 17 327 |
|                               | 1906—1910 | 1 410 | 1 388  | 1 571 | 1 497 | 1 464 | 1 403 | 1 467 | 1 408 | 1 381 | 1 357 | 1 252 | 1 252 | 16 850 |
|                               | 1911—1915 | 1 332 | 1 274  | 1 365 | 1 453 | 1 371 | 1 335 | 1 308 | 1 304 | 1 193 | 1 220 | 1 166 | 1 232 | 15 553 |
|                               | 1916—1920 | 974   | 925    | 986   | 963   | 997   | 922   | 906   | 869   | 965   | 920   | 862   | 943   | 11 232 |
|                               | 1920      | 257   | 222    | 239   | 232   | 252   | 233   | 209   | 183   | 212   | 188   | 207   | 190   | 2 624  |
|                               | 1921      | 205   | 231    | 224   | 233   | 238   | 219   | 209   | 203   | 191   | 184   | 171   | 196   | 2 504  |
|                               | 1922      | 226   | 190    | 214   | 216   | 229   | 182   | 200   | 204   | 187   | 155   | 173   | 153   | 2 329  |
|                               | 1923      | 206   | 188    | 201   | 195   | 211   | 194   | 197   | 193   | 193   | 162   | 199   | 182   | 2 321  |
| Gestorbene (ohne Totgeborene) | 1901—1910 | 1 687 | 1 647  | 1 834 | 1 698 | 1 594 | 1 451 | 1 424 | 1 373 | 1 279 | 1 388 | 1 368 | 1 478 | 18 221 |
|                               | 1911—1920 | 1 707 | 1 742  | 1 680 | 1 581 | 1 507 | 1 262 | 1 321 | 1 288 | 1 213 | 1 513 | 1 477 | 1 576 | 17 867 |
|                               | 1901—1905 | 856   | 849    | 932   | 848   | 767   | 754   | 765   | 668   | 670   | 681   | 681   | 765   | 9 236  |
|                               | 1906—1910 | 831   | 798    | 902   | 850   | 827   | 697   | 659   | 705   | 609   | 707   | 687   | 713   | 8 985  |
|                               | 1911—1915 | 902   | 809    | 857   | 787   | 775   | 648   | 682   | 679   | 667   | 635   | 644   | 718   | 8 803  |
|                               | 1916—1920 | 805   | 933    | 823   | 794   | 732   | 614   | 639   | 609   | 546   | 878   | 833   | 858   | 9 064  |
|                               | 1920      | 152   | 246    | 178   | 163   | 143   | 126   | 112   | 109   | 121   | 116   | 140   | 162   | 1 768  |
|                               | 1921      | 151   | 166    | 186   | 118   | 126   | 126   | 124   | 110   | 87    | 103   | 136   | 176   | 1 609  |
|                               | 1922      | 203   | 145    | 173   | 149   | 144   | 108   | 108   | 108   | 126   | 126   | 137   | 140   | 1 667  |
|                               | 1923      | 136   | 143    | 159   | 142   | 135   | 117   | 106   | 92    | 103   | 126   | 132   | 137   | 1 528  |
| Geburtenüberschuss            | 1901—1910 | 1 182 | 1 193  | 1 266 | 1 321 | 1 374 | 1 351 | 1 517 | 1 514 | 1 507 | 1 330 | 1 285 | 1 116 | 15 956 |
|                               | 1911—1920 | 599   | 457    | 671   | 835   | 861   | 995   | 893   | 885   | 945   | 627   | 551   | 599   | 8 918  |
|                               | 1901—1905 | 603   | 603    | 597   | 674   | 737   | 645   | 709   | 811   | 735   | 680   | 720   | 577   | 8 091  |
|                               | 1906—1910 | 579   | 590    | 669   | 647   | 637   | 706   | 808   | 703   | 772   | 650   | 565   | 539   | 7 865  |
|                               | 1911—1915 | 430   | 465    | 508   | 666   | 596   | 687   | 626   | 625   | 526   | 585   | 522   | 514   | 6 750  |
|                               | 1916—1920 | 169   | - 8    | 163   | 169   | 265   | 308   | 267   | 260   | 419   | 42    | 29    | 85    | 2 168  |
|                               | 1920      | 105   | - 24   | 61    | 69    | 109   | 107   | 97    | 74    | 91    | 72    | 67    | 28    | 856    |
|                               | 1921      | 54    | 65     | 38    | 115   | 112   | 93    | 85    | 93    | 104   | 81    | 35    | 20    | 895    |
|                               | 1922      | - 23  | 45     | 41    | 67    | 85    | 74    | 92    | 96    | 61    | 29    | 36    | 13    | 662    |
|                               | 1923      | 70    | 45     | 42    | 53    | 76    | 77    | 91    | 101   | 90    | 36    | 67    | 45    | 793    |
| Verhältniszahlen              |           |       |        |       |       |       |       |       |       |       |       |       |       |        |
| Lebendgeborene                | 1901—1910 | 27,77 | 27,49  | 30,00 | 29,22 | 28,73 | 27,12 | 28,47 | 27,94 | 26,96 | 26,31 | 25,68 | 25,11 | 27,57  |
|                               | 1911—1920 | 19,82 | 18,90  | 20,21 | 20,77 | 20,36 | 19,40 | 19,03 | 18,68 | 18,55 | 18,40 | 17,43 | 18,70 | 19,19  |
|                               | 1901—1905 | 29,70 | 29,56  | 31,13 | 30,98 | 30,62 | 28,48 | 30,01 | 30,11 | 28,60 | 27,71 | 28,52 | 27,32 | 29,40  |
|                               | 1906—1910 | 26,01 | 25,61  | 28,98 | 27,62 | 27,01 | 25,88 | 27,06 | 25,97 | 25,48 | 25,03 | 23,10 | 23,10 | 25,90  |
|                               | 1911—1915 | 22,75 | 21,76  | 23,32 | 24,82 | 23,42 | 22,80 | 22,34 | 22,27 | 20,38 | 20,84 | 19,92 | 21,04 | 22,14  |
|                               | 1916—1920 | 16,86 | 16,01  | 17,06 | 16,67 | 17,25 | 15,96 | 15,68 | 15,04 | 16,70 | 15,92 | 14,92 | 16,32 | 16,20  |
|                               | 1920      | 22,01 | 19,01  | 20,47 | 19,87 | 21,58 | 19,96 | 17,90 | 15,67 | 18,16 | 16,10 | 17,73 | 16,27 | 18,73  |
|                               | 1921      | 17,51 | 19,73  | 19,13 | 19,90 | 20,33 | 18,70 | 17,85 | 17,33 | 16,31 | 15,72 | 14,60 | 16,74 | 17,82  |
|                               | 1922      | 19,30 | 16,23  | 18,28 | 18,45 | 19,56 | 15,54 | 17,08 | 17,42 | 15,97 | 13,24 | 14,77 | 13,07 | 16,58  |
|                               | 1923      | 17,50 | 15,97  | 17,07 | 16,56 | 17,92 | 16,48 | 16,73 | 16,39 | 16,39 | 13,76 | 16,90 | 15,46 | 16,43  |
| Gestorbene (ohne Totgeborene) | 1901—1910 | 16,33 | 15,94  | 17,75 | 16,43 | 15,43 | 14,04 | 13,78 | 13,29 | 12,38 | 13,44 | 13,24 | 14,31 | 14,70  |
|                               | 1911—1920 | 14,67 | 14,97  | 14,44 | 13,59 | 12,96 | 10,85 | 11,36 | 11,07 | 10,43 | 13,01 | 12,70 | 13,55 | 12,80  |
|                               | 1901—1905 | 17,43 | 17,29  | 18,98 | 17,26 | 15,61 | 15,35 | 15,57 | 13,60 | 13,64 | 13,86 | 13,86 | 15,57 | 15,67  |
|                               | 1906—1910 | 15,33 | 14,72  | 16,64 | 15,68 | 15,26 | 12,86 | 12,16 | 13,00 | 11,24 | 13,04 | 12,67 | 13,15 | 13,81  |
|                               | 1911—1915 | 15,41 | 13,82  | 14,64 | 13,44 | 13,24 | 11,07 | 11,65 | 11,60 | 11,39 | 10,85 | 11,00 | 12,26 | 12,53  |
|                               | 1916—1920 | 13,93 | 16,15  | 14,24 | 13,74 | 12,67 | 10,63 | 11,06 | 10,54 | 9,45  | 15,19 | 14,42 | 14,85 | 13,07  |
|                               | 1920      | 13,02 | 21,07  | 15,24 | 13,96 | 12,25 | 10,79 | 9,59  | 9,33  | 10,36 | 9,94  | 11,99 | 13,87 | 12,62  |
|                               | 1921      | 12,90 | 14,18  | 15,88 | 10,08 | 10,76 | 10,76 | 10,59 | 9,39  | 7,43  | 8,80  | 11,61 | 15,03 | 11,45  |
|                               | 1922      | 17,34 | 12,38  | 14,78 | 12,73 | 12,30 | 9,22  | 9,22  | 9,22  | 10,76 | 10,76 | 11,70 | 11,96 | 11,87  |
|                               | 1923      | 11,55 | 12,15  | 13,50 | 12,06 | 11,47 | 9,94  | 9,00  | 7,81  | 8,75  | 10,70 | 11,21 | 11,64 | 10,82  |
| Geburtenüberschuss            | 1901—1910 | 11,44 | 11,55  | 12,25 | 12,79 | 13,30 | 13,08 | 14,69 | 14,65 | 14,58 | 12,87 | 12,44 | 10,80 | 12,87  |
|                               | 1911—1920 | 5,15  | 3,93   | 5,77  | 7,18  | 7,40  | 8,55  | 7,67  | 7,61  | 8,12  | 5,39  | 4,73  | 5,15  | 6,39   |
|                               | 1901—1905 | 12,27 | 12,27  | 12,15 | 13,72 | 15,01 | 13,13 | 14,44 | 16,51 | 14,96 | 13,85 | 14,66 | 11,75 | 13,73  |
|                               | 1906—1910 | 10,68 | 10,89  | 12,34 | 11,94 | 11,75 | 13,02 | 14,90 | 12,97 | 14,24 | 11,99 | 10,43 | 9,95  | 12,09  |
|                               | 1911—1915 | 7,34  | 7,94   | 8,68  | 11,38 | 10,18 | 11,73 | 10,69 | 10,67 | 8,99  | 9,99  | 8,92  | 8,78  | 9,61   |
|                               | 1916—1920 | 2,93  | - 0,14 | 2,82  | 2,93  | 4,58  | 5,33  | 4,62  | 4,50  | 7,25  | 0,73  | 0,50  | 1,47  | 3,13   |
|                               | 1920      | 8,99  | - 2,06 | 5,23  | 5,91  | 9,33  | 9,17  | 8,31  | 6,34  | 7,80  | 6,16  | 5,74  | 2,40  | 6,11   |
|                               | 1921      | 4,61  | 5,55   | 3,25  | 9,82  | 9,57  | 7,94  | 7,26  | 7,94  | 8,88  | 6,92  | 2,99  | 1,71  | 6,37   |
|                               | 1922      | 1,96  | 3,85   | 3,50  | 5,72  | 7,26  | 6,32  | 7,86  | 8,20  | 5,21  | 2,48  | 3,07  | 1,11  | 4,71   |
|                               | 1923      | 5,95  | 3,82   | 3,57  | 4,50  | 6,45  | 6,54  | 7,73  | 8,58  | 7,64  | 3,06  | 5,69  | 3,82  | 5,61   |

a 5 **Eheschliessungen, Geburten und Sterbefälle der Wohnbevölkerung nach Jahreszeiten** (vergl. Tab. a 1 u. a 2)  
 N.B. Januar, Februar, Dezember = Winter; März—Mai = Frühling; Juni—August = Sommer; September—November = Herbst

| Jahre                             | Eheschliessungen |          |        |        | Geburten (Lebend-) |          |        |        | Sterbefälle |          |        |        |
|-----------------------------------|------------------|----------|--------|--------|--------------------|----------|--------|--------|-------------|----------|--------|--------|
|                                   | Winter           | Frühling | Sommer | Herbst | Winter             | Frühling | Sommer | Herbst | Winter      | Frühling | Sommer | Herbst |
| <b>Grundzahlen (aus Tab. a 1)</b> |                  |          |        |        |                    |          |        |        |             |          |        |        |
| 1901—1920                         | 3 463            | 6 000    | 5 179  | 6 281  | 13 154             | 14 253   | 13 373 | 12 730 | 9 092       | 9 131    | 7 540  | 7 713  |
| 1901—1910                         | 1 754            | 3 143    | 2 602  | 3 338  | 7 571              | 8 321    | 7 812  | 7 438  | 4 447       | 4 741    | 3 923  | 3 770  |
| 1911—1920                         | 1 709            | 2 857    | 2 577  | 2 943  | 5 583              | 5 932    | 5 561  | 5 292  | 4 645       | 4 390    | 3 617  | 3 943  |
| 1901—1905                         | 851              | 1 523    | 1 255  | 1 570  | 4 006              | 4 302    | 4 074  | 3 917  | 2 320       | 2 362    | 2 043  | 1 908  |
| 1906—1910                         | 903              | 1 620    | 1 347  | 1 768  | 3 565              | 4 019    | 3 738  | 3 521  | 2 127       | 2 379    | 1 880  | 1 862  |
| 1911—1915                         | 891              | 1 466    | 1 191  | 1 436  | 3 238              | 3 501    | 3 336  | 3 063  | 2 212       | 2 195    | 1 845  | 1 783  |
| 1916—1920                         | 818              | 1 391    | 1 386  | 1 507  | 2 345              | 2 431    | 2 225  | 2 229  | 2 433       | 2 195    | 1 772  | 2 160  |
| 1919                              | 169              | 312      | 301    | 384    | 478                | 397      | 360    | 502    | 483         | 476      | 370    | 391    |
| 1910                              | 250              | 361      | 384    | 415    | 554                | 587      | 499    | 479    | 520         | 452      | 322    | 351    |
| 1921                              | 214              | 421      | 368    | 446    | 508                | 574      | 512    | 427    | 448         | 410      | 354    | 320    |
| 1922                              | 209              | 343      | 362    | 380    | 454                | 536      | 465    | 412    | 474         | 431      | 308    | 365    |
| 1923                              | 199              | 371      | 293    | 383    | 434                | 464      | 470    | 429    | 388         | 392      | 304    | 341    |

| <b>Verhältniszahlen bezogen auf je 1000 Lebende der Wohnbevölkerung und pro Jahr (a 2)</b> |      |       |       |       |       |       |       |       |       |       |       |       |
|--|------|-------|-------|-------|-------|-------|-------|-------|-------|-------|-------|-------|
| 1901—1920  | 5,25 | 9,11  | 7,86  | 9,53  | 19,96 | 21,63 | 20,29 | 19,31 | 13,80 | 13,86 | 11,44 | 11,71 |
| 1901—1910  | 5,66 | 10,14 | 8,39  | 10,77 | 24,42 | 26,84 | 25,20 | 24,00 | 14,35 | 15,29 | 12,66 | 12,17 |
| 1911—1920  | 4,90 | 8,18  | 7,38  | 8,43  | 16,00 | 17,00 | 15,93 | 15,16 | 13,31 | 12,58 | 10,36 | 11,29 |
| 1901—1905  | 5,78 | 10,33 | 8,52  | 10,66 | 27,18 | 29,19 | 27,65 | 26,58 | 15,74 | 16,03 | 13,86 | 12,95 |
| 1906—1910  | 5,55 | 9,96  | 8,28  | 10,87 | 21,92 | 24,71 | 22,99 | 21,65 | 13,08 | 14,63 | 11,56 | 11,45 |
| 1911—1915  | 5,07 | 8,35  | 6,78  | 8,18  | 18,43 | 19,93 | 18,99 | 17,44 | 12,59 | 12,50 | 10,50 | 10,15 |
| 1916—1920  | 4,72 | 8,02  | 7,99  | 8,69  | 13,53 | 14,02 | 12,83 | 12,86 | 14,03 | 12,66 | 10,22 | 12,46 |
| 1919   | 4,92 | 9,08  | 8,76  | 11,16 | 13,91 | 11,55 | 10,48 | 14,60 | 14,06 | 13,85 | 10,77 | 11,38 |
| 1920   | 7,14 | 10,30 | 10,96 | 11,84 | 15,82 | 16,76 | 14,24 | 13,67 | 14,85 | 12,90 | 9,19  | 10,02 |
| 1921   | 6,09 | 11,98 | 10,47 | 12,70 | 14,46 | 16,34 | 14,57 | 12,16 | 12,75 | 11,67 | 10,08 | 9,11  |
| 1922   | 5,95 | 9,77  | 10,31 | 10,82 | 12,92 | 15,26 | 13,24 | 11,73 | 13,49 | 12,27 | 8,77  | 10,39 |
| 1923   | 5,63 | 10,50 | 8,30  | 10,85 | 12,29 | 13,14 | 13,31 | 12,15 | 10,99 | 11,10 | 8,61  | 9,66  |

**Verteilung der Eheschliessungen, Geburten und Sterbefälle der Wohnbevölkerung auf die ausgeglichenen Kalendermonate<sup>1)</sup>**

a 6 (Mittlere Monatslänge 1922 und 1923 = 30,417 Tage; 1911—1920 = 30,442 Tage)

| Erscheinungen               |           | Jan. | Febr. | März | April | Mai  | Juni | Juli | Aug. | Sept. | Okt. | Nov. | Dez. | Mittel <sup>2)</sup> |        |
|-----------------------------|-----------|------|-------|------|-------|------|------|------|------|-------|------|------|------|----------------------|--------|
| Eheschliessungen            | 1911—1920 | 5,1  | 5,1   | 6,0  | 11,7  | 10,5 | 7,8  | 11,4 | 6,1  | 7,6   | 13,5 | 8,2  | 7,0  | 84,05                |        |
|                             | 1922      | 5,3  | 5,2   | 6,2  | 9,3   | 10,9 | 9,3  | 10,6 | 7,9  | 6,7   | 14,8 | 7,9  | 5,9  | 107,83               |        |
|                             | 1923      | 4,9  | 5,9   | 4,6  | 13,0  | 12,0 | 7,5  | 9,9  | 6,0  | 8,3   | 15,7 | 6,7  | 5,5  | 103,83               |        |
| Geburten                    | 1911—1920 | 8,6  | 8,7   | 8,5  | 9,1   | 8,7  | 8,5  | 8,3  | 7,9  | 8,2   | 7,9  | 7,6  | 8,0  | 186,40               |        |
|                             | 1922      | m.   | 9,4   | 7,8  | 8,5   | 12,0 | 10,3 | 7,4  | 7,6  | 8,2   | 8,8  | 7,2  | 6,7  | 6,1                  | 81,92  |
|                             |           | w.   | 10,1  | 9,7  | 9,7   | 7,1  | 9,2  | 8,8  | 9,0  | 8,5   | 7,6  | 6,0  | 7,9  | 6,4                  | 73,67  |
|                             | 1923      | m.   | 9,7   | 8,7  | 9,0   | 9,7  | 9,8  | 8,1  | 8,3  | 8,3   | 8,3  | 6,6  | 7,3  | 6,2                  | 155,59 |
|                             |           | w.   | 8,9   | 8,2  | 8,6   | 8,9  | 7,2  | 8,8  | 9,1  | 10,2  | 8,0  | 7,6  | 7,2  | 7,3                  | 76,08  |
|                             | 1923      | m.   | 8,5   | 9,1  | 8,4   | 8,8  | 9,4  | 9,0  | 7,8  | 6,9   | 8,7  | 6,4  | 10,0 | 7,0                  | 73,66  |
| w.                          |           | 8,7  | 8,7   | 8,5  | 8,8   | 8,3  | 8,9  | 8,4  | 8,6  | 8,3   | 7,0  | 8,6  | 7,2  | 149,74               |        |
| Sterbefälle überhaupt       | 1911—1920 | 9,2  | 10,7  | 9,1  | 8,9   | 8,2  | 7,0  | 7,3  | 7,2  | 6,9   | 8,4  | 8,5  | 8,6  | 138,29               |        |
|                             | 1922      | m.   | 11,9  | 9,2  | 11,3  | 8,9  | 8,6  | 7,0  | 7,1  | 5,3   | 8,2  | 7,1  | 7,3  | 8,1                  | 63,66  |
|                             |           | w.   | 12,7  | 9,7  | 8,9   | 8,6  | 8,0  | 6,5  | 5,2  | 7,7   | 7,3  | 7,7  | 8,7  | 9,0                  | 67,83  |
|                             | 1923      | m.   | 12,3  | 9,5  | 10,1  | 8,7  | 8,3  | 6,7  | 6,1  | 6,5   | 7,8  | 7,4  | 8,0  | 8,6                  | 131,49 |
|                             |           | w.   | 9,9   | 9,8  | 9,9   | 9,2  | 9,5  | 7,5  | 6,0  | 5,5   | 8,0  | 8,7  | 7,6  | 8,4                  | 55,33  |
|                             | 1923      | m.   | 8,8   | 10,4 | 9,7   | 9,1  | 7,3  | 8,1  | 7,7  | 7,1   | 6,8  | 8,5  | 8,4  | 8,1                  | 63,41  |
| w.                          |           | 9,3  | 10,1  | 9,8  | 9,1   | 8,3  | 7,8  | 6,9  | 6,4  | 7,4   | 8,6  | 8,0  | 8,3  | 118,74               |        |
| Sterbefälle von Kindern     | 1911—1920 | 8,7  | 10,9  | 9,1  | 9,3   | 8,7  | 7,0  | 7,6  | 9,0  | 8,5   | 6,8  | 6,8  | 7,6  | 22,81                |        |
|                             | 1922      | m.   | 11,8  | 10,3 | 6,7   | 11,4 | 11,8 | 7,0  | 5,9  | 5,9   | 8,7  | 4,2  | 9,6  | 6,7                  | 9,67   |
|                             |           | w.   | 11,3  | 8,7  | 13,5  | 11,7 | 4,5  | 7,0  | 2,2  | 3,4   | 8,2  | 10,2 | 3,5  | 15,8                 | 7,25   |
|                             | 1923      | m.   | 11,6  | 9,6  | 9,6   | 11,5 | 8,7  | 7,0  | 4,4  | 4,8   | 8,5  | 6,7  | 7,0  | 10,6                 | 16,92  |
|                             |           | w.   | 4,2   | 14,4 | 12,9  | 7,5  | 2,9  | 8,9  | 5,7  | 4,2   | 8,9  | 15,8 | 8,9  | 5,7                  | 5,67   |
|                             | 1923      | m.   | 16,1  | 10,7 | 6,4   | 14,9 | 6,4  | 3,3  | 4,7  | 8,0   | 8,4  | 6,4  | 10,0 | 4,7                  | 5,08   |
| w.                          |           | 9,8  | 12,6  | 9,8  | 11,0  | 4,6  | 6,2  | 5,2  | 6,1  | 8,7   | 11,4 | 9,4  | 5,2  | 10,75                |        |
| Sterbefälle von Erwachsenen | 1911—1920 | 9,3  | 10,6  | 9,0  | 8,9   | 8,1  | 7,0  | 7,3  | 6,9  | 6,6   | 8,6  | 8,9  | 8,8  | 115,48               |        |
|                             | 1922      | m.   | 12,0  | 9,1  | 12,1  | 8,4  | 8,0  | 7,1  | 7,3  | 5,1   | 8,1  | 7,6  | 6,9  | 8,3                  | 54,00  |
|                             |           | w.   | 12,8  | 9,9  | 8,4   | 8,2  | 8,4  | 6,4  | 5,5  | 8,2   | 7,2  | 7,4  | 9,4  | 8,2                  | 60,58  |
|                             | 1923      | m.   | 12,4  | 9,5  | 10,1  | 8,3  | 8,2  | 6,7  | 6,3  | 6,8   | 7,7  | 7,5  | 8,2  | 8,3                  | 114,58 |
|                             |           | w.   | 10,5  | 9,2  | 9,6   | 9,4  | 10,2 | 7,4  | 6,0  | 5,7   | 7,9  | 7,9  | 7,5  | 8,7                  | 49,67  |
|                             | 1923      | m.   | 8,1   | 10,4 | 10,1  | 8,5  | 7,4  | 8,5  | 8,0  | 7,0   | 6,7  | 8,7  | 8,2  | 8,4                  | 58,33  |
| w.                          |           | 9,2  | 9,9   | 9,9  | 8,9   | 8,7  | 8,0  | 7,1  | 6,4  | 7,2   | 8,3  | 7,9  | 8,5  | 108,00               |        |

1) Jahressummen = 100 gesetzt. — 2) Mittlere Zahl pro Monat.

## Geburten und Sterbefälle der Wohnbevölkerung nach Heimat und Wohnvierteln 1911—1920

(Zugehörige Verhältniszahlen siehe Jahrbuch, II. Jahrgang 1922, Seite 41)

| Wohnviertel                  | Kantonsbürger |                  |                 | Übrige Schweizer |                  |                 | Ausländer     |                  |                 | Gesamtbevölkerung |                  |                 |
|------------------------------|---------------|------------------|-----------------|------------------|------------------|-----------------|---------------|------------------|-----------------|-------------------|------------------|-----------------|
|                              | Ge-<br>burten | Sterbe-<br>fälle | Über-<br>schuss | Ge-<br>burten    | Sterbe-<br>fälle | Über-<br>schuss | Ge-<br>burten | Sterbe-<br>fälle | Über-<br>schuss | Ge-<br>burten     | Sterbe-<br>fälle | Über-<br>schuss |
| 1. Zentrum Grossbasel .      | 254           | 405              | - 151           | 337              | 323              | 14              | 353           | 272              | 81              | 944               | 1 000            | - 56            |
| 2. Vorstädte . . . . .       | 213           | 664              | - 451           | 243              | 470              | - 227           | 222           | 304              | - 82            | 678               | 1 438            | - 760           |
| 3. Am Ring . . . . .         | 630           | 878              | - 248           | 470              | 360              | 110             | 402           | 324              | 78              | 1 502             | 1 562            | - 60            |
| 4. Alban . . . . .           | 238           | 246              | - 8             | 97               | 92               | 5               | 73            | 76               | - 3             | 408               | 414              | - 6             |
| 5. Breite . . . . .          | 332           | 220              | 112             | 550              | 290              | 260             | 263           | 144              | 119             | 1 145             | 654              | 491             |
| 6. Gundeldingen . . . . .    | 915           | 716              | 199             | 1 651            | 652              | 999             | 638           | 381              | 257             | 3 204             | 1 749            | 1 455           |
| 7. Bachletten . . . . .      | 247           | 209              | 38              | 215              | 145              | 70              | 145           | 97               | 48              | 607               | 451              | 156             |
| 8. Gotthelf . . . . .        | 415           | 349              | 66              | 377              | 216              | 161             | 291           | 173              | 118             | 1 083             | 738              | 345             |
| 9. Hegenheim . . . . .       | 420           | 299              | 121             | 537              | 282              | 255             | 549           | 317              | 232             | 1 506             | 898              | 608             |
| 10. St. Johann . . . . .     | 484           | 394              | 90              | 909              | 464              | 445             | 900           | 464              | 436             | 2 293             | 1 322            | 971             |
| Grossbasel . . . . .         | 4 148         | 4 380            | - 232           | 5 386            | 3 294            | 2 092           | 3 836         | 2 552            | 1 284           | 13 370            | 10 226           | 3 144           |
| 11. Zentrum Kleinbasel .     | 218           | 269              | - 51            | 342              | 316              | 26              | 488           | 334              | 154             | 1 048             | 919              | 129             |
| 12. Clara . . . . .          | 177           | 193              | - 16            | 200              | 167              | 33              | 295           | 263              | 32              | 672               | 623              | 49              |
| 13. Wettstein . . . . .      | 182           | 173              | 9               | 149              | 95               | 54              | 171           | 119              | 52              | 502               | 387              | 115             |
| 14. Matthäus . . . . .       | 992           | 840              | 152             | 1 122            | 731              | 391             | 1 653         | 1 034            | 619             | 3 767             | 2 605            | 1 162           |
| 15. Rosental . . . . .       | 144           | 106              | 38              | 179              | 103              | 76              | 561           | 345              | 216             | 884               | 554              | 330             |
| 16. Klybeck . . . . .        | 224           | 129              | 95              | 340              | 136              | 204             | 519           | 235              | 284             | 1 083             | 500              | 583             |
| 17. Kleinhüningen . . . . .  | 65            | 49               | 16              | 102              | 54               | 48              | 133           | 52               | 81              | 300               | 155              | 145             |
| 18. Hinterd. bad. Bahnhof    | 15            | 16               | - 1             | 32               | 23               | 9               | 18            | 10               | 8               | 65                | 49               | 16              |
| Kleinbasel . . . . .         | 2 017         | 1 775            | 242             | 2 466            | 1 625            | 841             | 3 838         | 2 392            | 1 446           | 8 321             | 5 792            | 2 529           |
| Stadt Basel . . . . .        | 6 165         | 6 155            | 10              | 7 852            | 4 919            | 2 933           | 7 674         | 4 944            | 2 730           | 21 691            | 16 018           | 5 673           |
| 19. Riehen . . . . .         | 222           | 250              | - 28            | 162              | 156              | 6               | 228           | 129              | 99              | 612               | 535              | 77              |
| 20. Bettingen . . . . .      | 30            | 22               | 8               | 23               | 17               | 6               | 12            | 3                | 9               | 65                | 42               | 23              |
| Landgemeinden . . . . .      | 252           | 272              | - 20            | 185              | 173              | 12              | 240           | 132              | 108             | 677               | 577              | 100             |
| Kanton Basel-Stadt . . . . . | 6 417         | 6 427            | - 10            | 8 037            | 5 092            | 2 945           | 7 914         | 5 076            | 2 838           | 22 368            | 16 595           | 5 773           |

## Geburten und Sterbefälle der Wohnbevölkerung nach Heimat und Wohnvierteln 1923

| Wohnviertel                  | Kantonsbürger |                  |                 | Übrige Schweizer |                  |                 | Ausländer     |                  |                 | Gesamtbevölkerung |                  |                 |
|------------------------------|---------------|------------------|-----------------|------------------|------------------|-----------------|---------------|------------------|-----------------|-------------------|------------------|-----------------|
|                              | Ge-<br>burten | Sterbe-<br>fälle | Über-<br>schuss | Ge-<br>burten    | Sterbe-<br>fälle | Über-<br>schuss | Ge-<br>burten | Sterbe-<br>fälle | Über-<br>schuss | Ge-<br>burten     | Sterbe-<br>fälle | Über-<br>schuss |
| 1. Zentrum Grossbasel .      | 29            | 43               | - 14            | 35               | 29               | 6               | 16            | 23               | - 7             | 80                | 95               | - 15            |
| 2. Vorstädte . . . . .       | 23            | 79               | - 56            | 16               | 38               | - 22            | 4             | 22               | - 18            | 43                | 139              | - 96            |
| 3. Am Ring . . . . .         | 78            | 98               | - 20            | 58               | 34               | 24              | 26            | 27               | - 1             | 162               | 159              | 3               |
| 4. Alban . . . . .           | 25            | 30               | - 5             | 12               | 9                | 3               | 3             | 6                | - 3             | 40                | 45               | - 5             |
| 5. Breite . . . . .          | 33            | 22               | 11              | 39               | 21               | 18              | 10            | 11               | - 1             | 82                | 54               | 28              |
| 6. Gundeldingen . . . . .    | 103           | 63               | 40              | 128              | 67               | 61              | 14            | 15               | - 1             | 245               | 145              | 100             |
| 7. Bachletten . . . . .      | 35            | 29               | 6               | 24               | 20               | 4               | 9             | 4                | 5               | 68                | 53               | 15              |
| 8. Gotthelf . . . . .        | 51            | 28               | 23              | 44               | 18               | 26              | 17            | 10               | 7               | 112               | 56               | 56              |
| 9. Hegenheim . . . . .       | 43            | 35               | 8               | 36               | 20               | 16              | 19            | 15               | 4               | 98                | 70               | 28              |
| 10. St. Johann . . . . .     | 63            | 47               | 16              | 72               | 41               | 31              | 33            | 17               | 16              | 168               | 105              | 63              |
| Grossbasel . . . . .         | 483           | 474              | 9               | 464              | 297              | 167             | 151           | 150              | 1               | 1 098             | 921              | 177             |
| 11. Zentrum Kleinbasel .     | 32            | 27               | 5               | 38               | 24               | 14              | 20            | 11               | 9               | 90                | 62               | 28              |
| 12. Clara . . . . .          | 18            | 19               | - 1             | 26               | 14               | 12              | 10            | 10               | -               | 54                | 43               | 11              |
| 13. Wettstein . . . . .      | 32            | 24               | 8               | 15               | 8                | 7               | 7             | 8                | - 1             | 54                | 40               | 14              |
| 14. Matthäus . . . . .       | 108           | 70               | 38              | 85               | 48               | 37              | 71            | 59               | 12              | 264               | 177              | 87              |
| 15. Rosental . . . . .       | 13            | 11               | 2               | 30               | 15               | 15              | 31            | 26               | 5               | 74                | 52               | 22              |
| 16. Klybeck . . . . .        | 26            | 19               | 7               | 20               | 12               | 8               | 14            | 19               | - 5             | 60                | 50               | 10              |
| 17. Kleinhüningen . . . . .  | 4             | 6                | - 2             | 4                | 4                | -               | 4             | -                | 4               | 12                | 10               | 2               |
| 18. Hinterd. bad. Bahnhof    | 6             | 2                | 4               | 4                | 4                | -               | 1             | 2                | - 1             | 11                | 8                | 3               |
| Kleinbasel . . . . .         | 239           | 178              | 61              | 222              | 129              | 93              | 158           | 135              | 23              | 619               | 442              | 177             |
| Stadt Basel . . . . .        | 722           | 652              | 70              | 686              | 426              | 260             | 309           | 285              | 24              | 1 717             | 1 363            | 354             |
| 19. Riehen . . . . .         | 31            | 28               | 3               | 28               | 22               | 6               | 14            | 9                | 5               | 73                | 59               | 14              |
| 20. Bettingen . . . . .      | 5             | 2                | 3               | 2                | 1                | 1               | -             | -                | -               | 7                 | 3                | 4               |
| Landgemeinden . . . . .      | 36            | 30               | 6               | 30               | 23               | 7               | 14            | 9                | 5               | 80                | 62               | 18              |
| Kanton Basel-Stadt . . . . . | 758           | 682              | 76              | 716              | 449              | 267             | 323           | 294              | 29              | 1 797             | 1 425            | 372             |

| Heimat<br>(Gemeinde, Kanton, Staat)           | Eheschliessende |       | Geborene  |                |                | Lebendgeborene |     | Totgeborene |    | Gestorbene<br>(ohne Totgeb.) |     |
|---|-----------------|-------|-----------|----------------|----------------|----------------|-----|-------------|----|------------------------------|-----|
|   | m.              | w.    | überhaupt | davon          |                | m.             | w.  | m.          | w. | m.                           | w.  |
|   |                 |       |           | un-<br>ehelich | tot-<br>gebor. |                |     |             |    |                              |     |
| 1. Stadt Basel . . . . .                      | 575             | 347   | 743       | 16             | 14             | 375            | 354 | 9           | 5  | 325                          | 339 |
| 2. Riehen . . . . .                           | 16              | 8     | 23        | —              | —              | 16             | 7   | —           | —  | 7                            | 9   |
| 3. Bettingen . . . . .                        | 3               | 2     | 6         | —              | —              | 3              | 3   | —           | —  | 1                            | 1   |
| a) Kanton Basel-Stadt . . . . .               | 594             | 357   | 772       | 16             | 14             | 394            | 364 | 9           | 5  | 333                          | 349 |
| 1. Kanton Basel-Land . . . . .                | 73              | 98    | 115       | 11             | 3              | 50             | 62  | 1           | 2  | 47                           | 58  |
| 2. „ Aargau . . . . .                         | 74              | 77    | 115       | 10             | 3              | 51             | 61  | 1           | 2  | 26                           | 49  |
| 3. „ Solothurn . . . . .                      | 39              | 31    | 55        | 8              | 3              | 30             | 22  | 1           | 2  | 15                           | 26  |
| 4. „ Bern . . . . .                           | 114             | 118   | 178       | 21             | 9              | 91             | 78  | 3           | 6  | 55                           | 37  |
| 5. „ Zürich . . . . .                         | 44              | 42    | 59        | 1              | —              | 23             | 36  | —           | —  | 15                           | 21  |
| 6. „ Schaffhausen . . . . .                   | 6               | 9     | 12        | 2              | —              | 6              | 6   | —           | —  | 2                            | 7   |
| 7. „ Luzern . . . . .                         | 29              | 25    | 48        | 3              | —              | 27             | 21  | —           | —  | 10                           | 16  |
| 8. „ Zug . . . . .                            | —               | 1     | —         | —              | —              | —              | —   | —           | —  | 1                            | 1   |
| 9. „ Schwyz . . . . .                         | 6               | 6     | 9         | 4              | 1              | 4              | 4   | 1           | —  | 5                            | 2   |
| 10. „ Obwalden . . . . .                      | 4               | 4     | 6         | 2              | —              | 3              | 3   | —           | —  | —                            | 2   |
| 11. „ Nidwalden . . . . .                     | 3               | 3     | 2         | 1              | —              | 1              | 1   | —           | —  | —                            | 1   |
| 12. „ Uri . . . . .                           | 1               | 3     | 2         | —              | —              | 1              | 1   | —           | —  | —                            | 3   |
| 13. „ Thurgau . . . . .                       | 23              | 21    | 29        | 2              | —              | 11             | 18  | —           | —  | 2                            | 8   |
| 14. „ St. Gallen . . . . .                    | 24              | 21    | 33        | 2              | 2              | 17             | 14  | —           | 2  | 9                            | 5   |
| 15. „ Appenzell Ausser-Rh. . . . .            | 2               | 4     | 9         | 2              | —              | 5              | 4   | —           | —  | 2                            | 1   |
| 16. „ Appenzell Inner-Rh. . . . .             | 1               | 1     | 2         | —              | —              | 2              | —   | —           | —  | —                            | —   |
| 17. „ Glarus . . . . .                        | 6               | 3     | 9         | —              | —              | 5              | 4   | —           | —  | 1                            | 3   |
| 18. „ Graubünden . . . . .                    | 9               | 7     | 13        | 2              | —              | 8              | 5   | —           | —  | 1                            | 2   |
| 19. „ Freiburg . . . . .                      | 4               | 5     | 11        | 1              | 1              | 6              | 4   | —           | 1  | 1                            | 3   |
| 20. „ Neuenburg . . . . .                     | 6               | 4     | 6         | —              | 1              | 2              | 3   | 1           | —  | 1                            | —   |
| 21. „ Waadt . . . . .                         | 8               | 18    | 7         | —              | —              | 2              | 5   | —           | —  | 1                            | 2   |
| 22. „ Genf . . . . .                          | —               | 3     | 4         | 1              | —              | 4              | —   | —           | —  | 2                            | 1   |
| 23. „ Wallis . . . . .                        | 1               | 1     | 3         | —              | —              | —              | 3   | —           | —  | —                            | 1   |
| 24. „ Tessin . . . . .                        | 6               | 3     | 12        | —              | —              | 5              | 7   | —           | —  | 3                            | 1   |
| b) Übrige Schweiz . . . . .                   | 483             | 508   | 739       | 73             | 23             | 354            | 362 | 8           | 15 | 199                          | 250 |
| Schweiz überhaupt . . . . .                   | 1077            | 865   | 1 511     | 89             | 37             | 748            | 726 | 17          | 20 | 532                          | 599 |
| 1. Baden . . . . .                            | 72              | 158   | 157       | 24             | 2              | 75             | 80  | 1           | 1  | 58                           | 83  |
| 2. Württemberg . . . . .                      | 19              | 47    | 28        | 6              | —              | 13             | 15  | —           | —  | 15                           | 21  |
| 3. Bayern . . . . .                           | 8               | 22    | 12        | 3              | —              | 9              | 3   | —           | —  | 3                            | 4   |
| 4. Hessen . . . . .                           | 2               | 5     | 3         | 1              | —              | 1              | 2   | —           | —  | 1                            | 1   |
| 5. Preussen . . . . .                         | 14              | 40    | 29        | 6              | 1              | 12             | 16  | 1           | —  | 10                           | 9   |
| 6. Übrige deutsche Staaten . . . . .          | 6               | 8     | 6         | —              | —              | 2              | 4   | —           | —  | 3                            | 1   |
| I. Deutsches Reich . . . . .                  | 121             | 280   | 235       | 40             | 3              | 112            | 120 | 2           | 1  | 90                           | 119 |
| II. Frankreich . . . . .                      | 20              | 48    | 29        | 3              | —              | 18             | 11  | —           | —  | 16                           | 22  |
| III. Italien . . . . .                        | 17              | 26    | 42        | 3              | 3              | 21             | 18  | 1           | 2  | 17                           | 10  |
| IV. Österreich, Liechtenstein . . . . .       | 6               | 7     | 6         | 2              | 1              | 1              | 4   | —           | 1  | 1                            | 5   |
| V. Tschechoslowakei, Jugoslawien . . . . .    | —               | 5     | 4         | 2              | —              | 3              | 1   | —           | —  | 2                            | —   |
| VI. Ungarn, Rumänien . . . . .                | —               | —     | —         | —              | —              | —              | —   | —           | —  | 1                            | —   |
| VII. Belgien, Luxemburg . . . . .             | —               | 2     | —         | —              | —              | —              | —   | —           | —  | 1                            | —   |
| VIII. Holland . . . . .                       | —               | —     | 2         | —              | —              | 2              | —   | —           | —  | —                            | —   |
| IX. Grossbritannien . . . . .                 | —               | 3     | 2         | —              | —              | 1              | 1   | —           | —  | —                            | 2   |
| X. Dänem., Schwed., Norw., Finnl. . . . .     | —               | —     | 2         | —              | —              | 2              | —   | —           | —  | —                            | —   |
| XI. Spanien, Portugal . . . . .               | —               | —     | 1         | —              | 1              | —              | —   | 1           | —  | —                            | —   |
| XII. Polen, Russland, Balt. Staaten . . . . . | 3               | 6     | 6         | 2              | —              | 3              | 3   | —           | —  | 1                            | 1   |
| XIII. Übriges Europa . . . . .                | —               | —     | —         | —              | —              | —              | —   | —           | —  | —                            | 1   |
| XIV. Ver. Staaten v. Nord-Amerika . . . . .   | 2               | 3     | —         | —              | —              | —              | —   | —           | —  | 2                            | 2   |
| XV. Übrige aussereurop. Staaten . . . . .     | —               | 1     | 2         | —              | —              | 2              | —   | —           | —  | 1                            | —   |
| Übriges Ausland . . . . .                     | 11              | 27    | 25        | 6              | 2              | 14             | 9   | 1           | 1  | 9                            | 11  |
| c) Ausland überhaupt . . . . .                | 169             | 381   | 331       | 52             | 8              | 165            | 158 | 4           | 4  | 132                          | 162 |
| Unbekannt . . . . .                           | —               | —     | —         | —              | —              | —              | —   | —           | —  | —                            | —   |
| Total   | 1 246           | 1 246 | 1 842     | 141            | 45             | 913            | 884 | 21          | 24 | 664                          | 761 |

| Beruf<br>Berufsklassen und Berufsgruppen<br>S = Selbständige (Inhaber)<br>A = Angestellte und Arbeiter |  | Ehe-         |      | Geborene |       |     | Lebend-  |     | Tot-     |     | Gestorbene     |     |    |
|--|--|--------------|------|----------|-------|-----|----------|-----|----------|-----|----------------|-----|----|
|  |  | schliessende |      | über-    | davon |     | geborene |     | geborene |     | (ohne Totgeb.) |     |    |
|  |  | m.           | w.   |          | haupt | un- | tot-     | m.  | w.       | m.  | w.             | m.  | w. |
| A. Urproduktion  | zus.                                       | 13           | 2    | 23       | —     | —   | 9        | 14  | —        | —   | 7              | 1   |    |
|  | S  | 7            | 2    | 12       | —     | —   | 6        | 6   | —        | —   | 3              | —   |    |
|  | A  | 6            | —    | 11       | —     | —   | 3        | 8   | —        | —   | 4              | 1   |    |
|  | a) Bergbau und Steinbruch                  | S            | —    | —        | —     | —   | —        | —   | —        | —   | —              | —   |    |
|  | A  | 1            | —    | 3        | —     | —   | —        | 3   | —        | —   | —              | —   |    |
|  | b) Landwirtschaft, Viehzucht,<br>Gartenbau | S            | 7    | 2        | 12    | —   | —        | 6   | 6        | —   | —              | 3   | —  |
|  | A  | 5            | —    | 8        | —     | —   | 3        | 5   | —        | —   | 4              | 1   |    |
|  | c) Forstwirtschaft, Jagd,<br>Fischerei     | S            | —    | —        | —     | —   | —        | —   | —        | —   | —              | —   | —  |
|  | A  | —            | —    | —        | —     | —   | —        | —   | —        | —   | —              | —   | —  |
|  | B. Gewerbe und Industrie                   | zus.         | 576  | 393      | 742   | 39  | 22       | 369 | 351      | 10  | 12             | 192 | 45 |
| S  | 67   | 73           | 87   | 3        | 2     | 42  | 43       | 2   | —        | 39  | 3              |     |    |
| A  | 509  | 320          | 655  | 36       | 20    | 327 | 308      | 8   | 12       | 153 | 42             |     |    |
| a) Nahrungs- u. Genussmittel   | S  | 9            | 2    | 13       | —     | 2   | 4        | 7   | 2        | —   | 4              | —   |    |
| A  | 33   | 15           | 71   | 1        | 2     | 28  | 41       | 1   | 1        | 9   | 2              |     |    |
| b) Kleidung und Putz   | S  | 15           | 71   | 17       | 3     | —   | 10       | 7   | —        | —   | 11             | 2   |    |
| A  | 24   | 92           | 31   | 10       | 2     | 13  | 16       | —   | 2        | 4   | 10             |     |    |
| c) Baustoffe, Herstellung und<br>Einrichtung v. Wohnungen  | S  | 25           | —    | 34       | —     | —   | 19       | 15  | —        | —   | 17             | —   |    |
| A  | 154  | 3            | 187  | 1        | 5     | 104 | 78       | 2   | 3        | 65  | 6              |     |    |
| d) Textilindustrie   | S  | 3            | —    | 2        | —     | —   | 1        | 1   | —        | —   | —              | —   |    |
| A  | 42   | 144          | 59   | 16       | 2     | 27  | 30       | —   | 2        | 9   | 12             |     |    |
| e) Papier, Leder, Kautschuk  | S  | 3            | —    | 6        | —     | —   | 2        | 4   | —        | —   | 3              | —   |    |
| A  | 18   | 10           | 23   | 3        | —     | 11  | 12       | —   | —        | 1   | 1              |     |    |
| f) Chemische Industrie, Gas,<br>Wasser und Elektrizität  | S  | —            | —    | 1        | —     | —   | 1        | —   | —        | 1   | —              |     |    |
| A  | 124  | 33           | 175  | 1        | 6     | 83  | 86       | 2   | 4        | 28  | 7              |     |    |
| g) Metall- und Maschinen-<br>industrie   | S  | 10           | —    | 6        | —     | —   | 5        | 1   | —        | —   | 3              | 1   |    |
| A  | 96   | 9            | 84   | 2        | 2     | 48  | 34       | 2   | —        | 33  | 2              |     |    |
| h) Polygraphische Gewerbe  | S  | 2            | —    | 8        | —     | —   | 1        | 7   | —        | —   | —              | —   |    |
| A  | 18   | 14           | 25   | 2        | 1     | 13  | 11       | 1   | —        | 4   | 2              |     |    |
| C. Handel  | zus.                                       | 292          | 310  | 444      | 24    | 6   | 217      | 221 | 3        | 3   | 97             | 41  |    |
| S  | 43   | 12           | 97   | —        | 1     | 48  | 48       | 1   | —        | 47  | 12             |     |    |
| A  | 249  | 298          | 347  | 24       | 5     | 169 | 173      | 2   | 3        | 50  | 29             |     |    |
| a) Eigentlicher Handel, inkl.<br>Hausierhandel   | S  | 38           | 8    | 85       | —     | —   | 40       | 45  | —        | —   | 41             | 7   |    |
| A  | 147  | 185          | 205  | 8        | 3     | 97  | 105      | —   | 3        | 34  | 22             |     |    |
| b) Bank- und Börsenwesen,<br>Vermittlung, Versicherung   | S  | 2            | —    | 2        | —     | —   | 1        | 1   | —        | —   | 1              | —   |    |
| A  | 86   | 28           | 116  | —        | 1     | 63  | 52       | 1   | —        | 11  | 1              |     |    |
| c) Wirtschaftsgewerbe, Kost-<br>gebereien  | S  | 3            | 4    | 10       | —     | 1   | 7        | 2   | 1        | —   | 5              | 5   |    |
| A  | 16   | 85           | 26   | 16       | 1     | 9   | 16       | 1   | —        | 5   | 6              |     |    |
| D. Verkehr   | zus.                                       | 157          | 8    | 266      | 1     | 4   | 134      | 128 | 3        | 1   | 45             | 10  |    |
| S  | —  | —            | 3    | —        | —     | 2   | 1        | —   | —        | 1   | —              |     |    |
| A  | 157  | 8            | 263  | 1        | 4     | 132 | 127      | 3   | 1        | 44  | 10             |     |    |
| a) Öffentliche Verkehrsanstalten   | (A)  | 120          | 5    | 216      | 1     | 4   | 104      | 108 | 3        | 1   | 32             | 7   |    |
| 1. Eisenbahnen u. Strassenbahn.  |  | 82           | —    | 165      | —     | 1   | 87       | 77  | 1        | —   | 21             | 5   |    |
| 2. Post, Telegraph, Telephon.  |  | 38           | 5    | 51       | —     | 3   | 17       | 31  | 2        | 1   | 11             | 2   |    |
| b) Privates Verkehrsgewerbe  | (S)  | —            | —    | 3        | —     | —   | 2        | 1   | —        | —   | 1              | —   |    |
| (Fuhr- u. Speditionswesen)   | (A)  | 37           | 3    | 47       | 1     | —   | 28       | 19  | —        | —   | 12             | 3   |    |
| E. Freie Berufe  | { im ganzen . . .                          | 182          | 71   | 252      | 2     | 7   | 122      | 123 | 4        | 3   | 61             | 21  |    |
| { dav. Selbständ.  |  | 25           | 14   | 31       | —     | —   | 15       | 16  | —        | —   | 15             | 8   |    |
| a) Öffentliche Verwaltung  |  | 105          | 8    | 152      | —     | 4   | 76       | 72  | 2        | 2   | 26             | 3   |    |
| b) Rechtspflege  |  | 9            | 4    | 8        | 1     | —   | 4        | 4   | —        | —   | 2              | —   |    |
| c) Gesundheits- und Krankenpflege  |  | 20           | 21   | 25       | 1     | 1   | 14       | 10  | —        | 1   | 10             | 7   |    |
| d) Unterricht und Erziehung  |  | 14           | 24   | 35       | —     | 1   | 16       | 18  | 1        | —   | 7              | 7   |    |
| e) Seelsorge und Kirchendienst   |  | 3            | —    | 3        | —     | —   | 2        | 1   | —        | —   | 2              | —   |    |
| f) Andere freie Berufe   |  | 15           | 4    | 16       | —     | —   | 6        | 10  | —        | —   | 5              | 3   |    |
| g) Künste  |  | 16           | 10   | 13       | —     | 1   | 4        | 8   | 1        | —   | 9              | 1   |    |
| F. Persönliche Dienste   |  | 21           | 183  | 89       | 50    | 6   | 50       | 33  | 1        | 5   | 47             | 36  |    |
| a) Tagelöhner  |  | 15           | 11   | 29       | 2     | 2   | 15       | 12  | 1        | 1   | 40             | 10  |    |
| b) Häusliche Dienste   |  | 6            | 172  | 60       | 48    | 4   | 35       | 21  | —        | 4   | 7              | 26  |    |
| G. Personen ohne Beruf oder ohne<br>Berufsangabe   |  | 5            | 279  | 26       | 25    | —   | 12       | 14  | —        | —   | 215            | 607 |    |
| Total  | zus.                                       | 1246         | 1246 | 1842     | 141   | 45  | 913      | 884 | 21       | 24  | 664            | 761 |    |
|  | S  | 142          | 101  | 230      | 3     | 3   | 113      | 114 | 3        | —   | 105            | 23  |    |
|  | A  | 1104         | 1145 | 1612     | 138   | 42  | 800      | 770 | 18       | 24  | 559            | 738 |    |

b) Eheschliessungen

b 1

Vergleichende Jahresübersichten nach Trauungsort und Wohnort 1901—1923

| Jahre,<br>Monate<br>und<br>Vierteljahre | Von den Eheschliessenden wohnten<br>im Kanton Basel-Stadt |       |              |       |              |       |                          | α) Zahl<br>aller im<br>Kanton<br>Basel-<br>Stadt<br>erfolgt.<br>Trau-<br>ungen | β) davon<br>Mann<br>nicht<br>in<br>Basel<br>woh-<br>nend | γ) ausw.<br>ge-<br>traute,<br>aber im<br>Kanton<br>woh-<br>nende<br>Männer | δ) Ehe-<br>schliessungen<br>der Wohn-<br>bevölkerung<br>im Kanton<br>Basel-Stadt |         | Ehe-<br>schliessungen<br>Frauen im<br>Kanton<br>Basel-Stadt |       |   |
|---|---|-------|--------------|-------|--------------|-------|--------------------------|--|--|--|--|---------|---|-------|---|
|   | Mann u. Frau  |       | nur der Mann |       | nur die Frau |       | Mann<br>u. Frau<br>ausw. |  |  |  | absolut  | %       | abs.  | %     |   |
|   | Trauungsort   |       |              |       |              |       |                          |  |  |  | Basel  | absolut | %   | abs.  | % |
|   | Basel   | ausw. | Basel        | ausw. | Basel        | ausw. | Basel                    |  |  |  |  |         |   |       |   |
| 1901—1910                               | 7 627   | 116   | 1 662        | 1 432 | 1 002        | .     | 233                      | 10 524   | 1 235  | 1 548  | 10 837   | 8,74    | .   | .     |   |
| 1911—1920                               | 7 337   | 166   | 1 397        | 1 186 | 1 099        | 993   | 278                      | 10 111   | 1 377  | 1 352  | 10 086   | 7,23    | 9 595   | 6,87  |   |
| 1901—1905                               | 3 673   | 60    | 787          | 679   | 452          | .     | 116                      | 5 028  | 568  | 739  | 5 199  | 8,82    | .   | .     |   |
| 1906—1910                               | 3 954   | 56    | 875          | 753   | 550          | .     | 117                      | 5 496  | 667  | 809  | 5 638  | 8,67    | .   | .     |   |
| 1911—1915                               | 3 551   | 72    | 744          | 617   | 522          | 472   | 114                      | 4 931  | 636  | 689  | 4 984  | 7,09    | 4 617   | 6,57  |   |
| 1916—1920                               | 3 786   | 94    | 653          | 569   | 577          | 521   | 164                      | 5 180  | 741  | 663  | 5 102  | 7,36    | 4 978   | 7,18  |   |
| 1901                                    | 811   | 8     | 154          | 132   | 84           | .     | 25                       | 1 074  | 109  | 140  | 1 105  | 9,76    | .   | .     |   |
| 1902                                    | 701   | 12    | 159          | 124   | 80           | .     | 16                       | 956  | 96   | 136  | 996  | 8,63    | .   | .     |   |
| 1903                                    | 743   | 23    | 148          | 136   | 96           | .     | 22                       | 1 009  | 118  | 159  | 1 050  | 8,91    | .   | .     |   |
| 1904                                    | 676   | 9     | 167          | 153   | 101          | 100   | 21                       | 965  | 122  | 162  | 1 005  | 8,36    | 886   | 7,37  |   |
| 1905                                    | 742   | 8     | 159          | 134   | 91           | 94    | 32                       | 1 024  | 123  | 142  | 1 043  | 8,50    | 935   | 7,62  |   |
| 1906                                    | 796   | 14    | 168          | 131   | 94           | .     | 24                       | 1 082  | 118  | 145  | 1 109  | 8,84    | .   | .     |   |
| 1907                                    | 820   | 9     | 187          | 135   | 97           | .     | 17                       | 1 121  | 114  | 144  | 1 151  | 8,98    | .   | .     |   |
| 1908                                    | 770   | 9     | 159          | 168   | 114          | .     | 22                       | 1 065  | 136  | 177  | 1 106  | 8,50    | .   | .     |   |
| 1909                                    | 770   | 11    | 190          | 156   | 130          | .     | 26                       | 1 116  | 156  | 167  | 1 127  | 8,54    | .   | .     |   |
| 1910                                    | 798   | 13    | 171          | 163   | 115          | 118   | 28                       | 1 112  | 143  | 176  | 1 145  | 8,50    | 1 044   | 7,75  |   |
| 1911                                    | 783   | 12    | 175          | 146   | 130          | 103   | 19                       | 1 107  | 149  | 158  | 1 116  | 8,13    | 1 028   | 7,49  |   |
| 1912                                    | 840   | 8     | 194          | 144   | 115          | 101   | 29                       | 1 178  | 144  | 152  | 1 186  | 8,50    | 1 064   | 7,63  |   |
| 1913                                    | 776   | 12    | 155          | 144   | 136          | 104   | 25                       | 1 092  | 161  | 156  | 1 087  | 7,64    | 1 028   | 7,22  |   |
| 1914                                    | 684   | 10    | 127          | 115   | 79           | 79    | 24                       | 914  | 103  | 125  | 936  | 6,54    | 852   | 5,95  |   |
| 1915                                    | 468   | 30    | 93           | 68    | 62           | 85    | 17                       | 640  | 79   | 98   | 659  | 4,70    | 645   | 4,60  |   |
| 1916                                    | 535   | 19    | 94           | 104   | 77           | 81    | 19                       | 725  | 96   | 123  | 752  | 5,41    | 712   | 5,12  |   |
| 1917                                    | 596   | 15    | 102          | 80    | 92           | 72    | 26                       | 816  | 118  | 95   | 793  | 5,71    | 775   | 5,58  |   |
| 1918                                    | 725   | 24    | 135          | 97    | 92           | 100   | 31                       | 983  | 123  | 121  | 981  | 7,11    | 941   | 6,82  |   |
| 1919                                    | 867   | 19    | 158          | 122   | 143          | 111   | 44                       | 1 212  | 187  | 141  | 1 166  | 8,46    | 1 140   | 8,29  |   |
| 1920                                    | 1 063   | 17    | 164          | 166   | 173          | 157   | 44                       | 1 444  | 217  | 183  | 1 410  | 10,06   | 1 410   | 10,06 |   |
| 1921                                    | 1 092   | 11    | 178          | 168   | 155          | 143   | 46                       | 1 471  | 201  | 179  | 1 449  | 10,31   | 1 401   | 9,97  |   |
| 1922                                    | 985   | 20    | 158          | 131   | 118          | 122   | 35                       | 1 296  | 153  | 151  | 1 294  | 9,21    | 1 245   | 8,86  |   |
| 1923                                    | 891   | 23    | 193          | 139   | 131          | 129   | 21                       | 1 236  | 152  | 162  | 1 246  | 8,82    | 1 174   | 8,31  |   |

b 2

Übersicht nach Monaten, Trauungsort und Wohnort 1923

|                  |     |    |     |     |     |     |    |       |     |     |       |       |       |       |
|------------------|-----|----|-----|-----|-----|-----|----|-------|-----|-----|-------|-------|-------|-------|
| Januar . .       | 47  | 1  | 7   | 7   | 2   | 8   | 2  | 58    | 4   | 8   | 62    | 5,27  | 58    | 4,93  |
| Februar . .      | 47  | 2  | 18  | 1   | 3   | 10  | 1  | 69    | 4   | 3   | 68    | 5,78  | 62    | 5,27  |
| März . . .       | 44  | 1  | 9   | 5   | 9   | 6   | 3  | 65    | 12  | 6   | 59    | 5,02  | 60    | 5,10  |
| I. Vierteljahr   | 138 | 4  | 34  | 13  | 14  | 24  | 6  | 192   | 20  | 17  | 189   | 5,36  | 180   | 5,10  |
| April . . .      | 117 | 3  | 29  | 11  | 22  | 15  | 2  | 170   | 24  | 14  | 160   | 13,62 | 157   | 13,36 |
| Mai . . . .      | 101 | 3  | 25  | 23  | 20  | 19  | 2  | 148   | 22  | 26  | 152   | 12,92 | 143   | 12,15 |
| Juni . . . .     | 62  | 2  | 10  | 18  | 14  | 17  | 4  | 90    | 18  | 20  | 92    | 7,81  | 95    | 8,07  |
| II. Vierteljahr  | 280 | 8  | 64  | 52  | 56  | 51  | 8  | 408   | 64  | 60  | 404   | 11,45 | 395   | 11,19 |
| Juli . . . .     | 85  | 2  | 26  | 12  | 13  | 8   | 1  | 125   | 14  | 14  | 125   | 10,62 | 108   | 9,17  |
| August . .       | 58  | —  | 10  | 8   | 8   | 6   | —  | 76    | 8   | 8   | 76    | 6,46  | 72    | 6,12  |
| September        | 72  | 1  | 13  | 16  | 11  | 8   | 1  | 97    | 12  | 17  | 102   | 8,66  | 92    | 7,81  |
| III. Vierteljahr | 215 | 3  | 49  | 36  | 32  | 22  | 2  | 298   | 34  | 39  | 303   | 8,58  | 272   | 7,70  |
| Oktober . .      | 153 | 4  | 20  | 22  | 12  | 8   | 3  | 188   | 15  | 26  | 199   | 16,88 | 177   | 15,01 |
| November .       | 56  | 3  | 15  | 8   | 12  | 14  | —  | 83    | 12  | 11  | 82    | 6,95  | 85    | 7,20  |
| Dezember .       | 49  | 1  | 11  | 8   | 5   | 10  | 2  | 67    | 7   | 9   | 69    | 5,84  | 65    | 5,50  |
| IV. Vierteljahr  | 258 | 8  | 46  | 38  | 29  | 32  | 5  | 338   | 34  | 46  | 350   | 9,88  | 327   | 9,23  |
| Total 1923       | 891 | 23 | 193 | 139 | 131 | 129 | 21 | 1 236 | 152 | 162 | 1 246 | 8,82  | 1 174 | 8,31  |

## Zivilstand der Eheschliessenden 1901—1923

| Jahre     | Grundzahlen                   |        |                |                      |        |                | Verhältniszahlen     |        |                |                      |        |                |                      |
|-----------|-------------------------------|--------|----------------|----------------------|--------|----------------|----------------------|--------|----------------|----------------------|--------|----------------|----------------------|
|           | Ehe-<br>paare<br>im<br>ganzen | Männer |                |                      | Frauen |                |                      | Männer |                |                      | Frauen |                |                      |
|           |                               | ledig  | ver-<br>witwet | ge-<br>schie-<br>den | ledig  | ver-<br>witwet | ge-<br>schie-<br>den | ledig  | ver-<br>witwet | ge-<br>schie-<br>den | ledig  | ver-<br>witwet | ge-<br>schie-<br>den |
| 1901—1910 | 10 837                        | 9 556  | 988            | 293                  | 10 012 | 571            | 254                  | 88,2   | 9,1            | 2,7                  | 92,4   | 5,3            | 2,3                  |
| 1911—1920 | 10 086                        | 8 652  | 1 025          | 409                  | 9 099  | 646            | 341                  | 85,8   | 10,2           | 4,0                  | 90,2   | 6,4            | 3,4                  |
| 1901—1905 | 5 199                         | 4 581  | 485            | 133                  | 4 778  | 291            | 130                  | 88,1   | 9,3            | 2,6                  | 91,9   | 5,6            | 2,5                  |
| 1906—1910 | 5 638                         | 4 975  | 503            | 160                  | 5 234  | 280            | 124                  | 88,3   | 8,9            | 2,8                  | 92,8   | 5,0            | 2,2                  |
| 1911—1915 | 4 984                         | 4 329  | 476            | 179                  | 4 531  | 283            | 170                  | 86,9   | 9,5            | 3,6                  | 90,9   | 5,7            | 3,4                  |
| 1916—1920 | 5 102                         | 4 323  | 549            | 230                  | 4 568  | 363            | 171                  | 84,7   | 10,8           | 4,5                  | 89,5   | 7,1            | 3,4                  |
| 1902      | 996                           | 892    | 80             | 24                   | 924    | 50             | 22                   | 89,6   | 8,0            | 2,4                  | 92,8   | 5,0            | 2,2                  |
| 1903      | 1 050                         | 916    | 97             | 37                   | 972    | 52             | 26                   | 87,2   | 9,3            | 3,5                  | 92,6   | 4,9            | 2,5                  |
| 1904      | 1 005                         | 893    | 96             | 16                   | 934    | 57             | 14                   | 88,8   | 9,6            | 1,6                  | 92,9   | 5,7            | 1,4                  |
| 1905      | 1 043                         | 907    | 106            | 30                   | 930    | 73             | 40                   | 87,0   | 10,1           | 2,9                  | 89,2   | 7,0            | 3,8                  |
| 1906      | 1 109                         | 998    | 86             | 25                   | 1 037  | 51             | 21                   | 90,0   | 7,7            | 2,3                  | 93,5   | 4,6            | 1,9                  |
| 1907      | 1 151                         | 1 013  | 108            | 30                   | 1 090  | 48             | 13                   | 88,0   | 9,4            | 2,6                  | 94,7   | 4,2            | 1,1                  |
| 1908      | 1 106                         | 970    | 104            | 32                   | 1 021  | 61             | 24                   | 87,7   | 9,4            | 2,9                  | 92,3   | 5,5            | 2,2                  |
| 1909      | 1 127                         | 995    | 90             | 42                   | 1 040  | 60             | 27                   | 88,3   | 8,0            | 3,7                  | 92,3   | 5,3            | 2,4                  |
| 1910      | 1 145                         | 999    | 115            | 31                   | 1 046  | 60             | 39                   | 87,2   | 10,1           | 2,7                  | 91,4   | 5,2            | 3,4                  |
| 1911      | 1 116                         | 973    | 106            | 37                   | 1 029  | 52             | 35                   | 87,2   | 9,5            | 3,3                  | 92,2   | 4,7            | 3,1                  |
| 1912      | 1 186                         | 1 036  | 111            | 39                   | 1 067  | 74             | 45                   | 87,3   | 9,4            | 3,3                  | 90,0   | 6,2            | 3,8                  |
| 1913      | 1 087                         | 958    | 90             | 39                   | 999    | 55             | 33                   | 88,1   | 8,3            | 3,6                  | 91,9   | 5,1            | 3,0                  |
| 1914      | 936                           | 808    | 95             | 33                   | 847    | 58             | 31                   | 86,3   | 10,2           | 3,5                  | 90,5   | 6,2            | 3,3                  |
| 1915      | 659                           | 554    | 74             | 31                   | 589    | 44             | 26                   | 84,1   | 11,2           | 4,7                  | 89,4   | 6,7            | 3,9                  |
| 1916      | 752                           | 643    | 76             | 33                   | 678    | 45             | 29                   | 85,5   | 10,1           | 4,4                  | 90,1   | 6,0            | 3,9                  |
| 1917      | 793                           | 656    | 94             | 43                   | 713    | 54             | 26                   | 82,7   | 11,9           | 5,4                  | 89,9   | 6,8            | 3,3                  |
| 1918      | 981                           | 848    | 97             | 36                   | 886    | 60             | 35                   | 86,4   | 9,9            | 3,7                  | 90,3   | 6,1            | 3,6                  |
| 1919      | 1 166                         | 977    | 136            | 53                   | 1 041  | 97             | 28                   | 83,8   | 11,7           | 4,5                  | 89,3   | 8,3            | 2,4                  |
| 1920      | 1 410                         | 1 199  | 146            | 65                   | 1 250  | 107            | 53                   | 85,0   | 10,4           | 4,6                  | 88,6   | 7,6            | 3,8                  |
| 1921      | 1 449                         | 1 241  | 140            | 68                   | 1 281  | 96             | 72                   | 85,7   | 9,7            | 4,6                  | 88,4   | 6,6            | 5,0                  |
| 1922      | 1 294                         | 1 091  | 129            | 74                   | 1 132  | 94             | 68                   | 84,3   | 10,0           | 5,7                  | 87,5   | 7,3            | 5,2                  |
| 1923      | 1 246                         | 1 071  | 105            | 70                   | 1 136  | 57             | 53                   | 86,0   | 8,4            | 5,6                  | 91,2   | 4,6            | 4,2                  |

## Zivilstandskombinationen und Wohnort der Eheschliessenden 1901—1923

| Jahre     | Von den Eheschliessenden im Kanton Basel-Stadt<br>waren ledig |      |              |     |              |      | Gesamtzahl der Eheschliessungen |     |                |                 |                      |                              |     |
|-----------|---|------|--------------|-----|--------------|------|---------------------------------|-----|----------------|-----------------|----------------------|------------------------------|-----|
|           | Mann u. Frau  |      | nur der Mann |     | nur die Frau |      | weder Mann noch Frau            |     | Stadt Basel    |                 | Landgemeinden        |                              |     |
|           | abs.  | %    | abs.         | %   | abs.         | %    | abs.                            | %   | über-<br>haupt | davon<br>Ledige | überhaupt<br>Reichen | davon<br>Bettingen<br>Ledige |     |
| 1901—1910 | 9 069   | 83,7 | 487          | 4,5 | 943          | 8,7  | 338                             | 3,1 | 10 634         | 8 896           | 176                  | 27                           | 173 |
| 1911—1920 | 8 102   | 80,3 | 551          | 5,5 | 995          | 9,9  | 438                             | 4,3 | 9 871          | 7 923           | 185                  | 30                           | 179 |
| 1901—1905 | 4 335   | 83,4 | 246          | 4,7 | 443          | 8,5  | 175                             | 3,4 | 5 116          | 4 262           | 75                   | 8                            | 73  |
| 1906—1910 | 4 734   | 84,0 | 241          | 4,3 | 500          | 8,8  | 163                             | 2,9 | 5 518          | 4 634           | 101                  | 19                           | 100 |
| 1911—1915 | 4 070   | 81,7 | 258          | 5,2 | 461          | 9,2  | 195                             | 3,9 | 4 872          | 3 982           | 100                  | 12                           | 88  |
| 1916—1920 | 4 032   | 79,0 | 293          | 5,7 | 534          | 10,5 | 243                             | 4,8 | 4 999          | 3 941           | 85                   | 18                           | 91  |
| 1902      | 851   | 85,5 | 41           | 4,1 | 73           | 7,3  | 31                              | 3,1 | 980            | 837             | 16                   | —                            | 14  |
| 1903      | 865   | 82,4 | 51           | 4,9 | 107          | 10,2 | 27                              | 2,5 | 1 036          | 852             | 12                   | 2                            | 13  |
| 1904      | 846   | 84,2 | 47           | 4,7 | 88           | 8,7  | 24                              | 2,4 | 984            | 828             | 19                   | 2                            | 18  |
| 1905      | 846   | 81,1 | 61           | 5,8 | 84           | 8,1  | 52                              | 5,0 | 1 024          | 829             | 16                   | 3                            | 17  |
| 1906      | 952   | 85,8 | 46           | 4,2 | 85           | 7,7  | 26                              | 2,3 | 1 084          | 931             | 21                   | 4                            | 21  |
| 1907      | 977   | 84,9 | 36           | 3,1 | 113          | 9,8  | 25                              | 2,2 | 1 123          | 951             | 27                   | 1                            | 26  |
| 1908      | 924   | 83,5 | 46           | 4,2 | 97           | 8,8  | 39                              | 3,5 | 1 079          | 902             | 19                   | 8                            | 22  |
| 1909      | 944   | 83,8 | 51           | 4,5 | 96           | 8,5  | 36                              | 3,2 | 1 111          | 932             | 16                   | —                            | 12  |
| 1910      | 937   | 81,9 | 62           | 5,4 | 109          | 9,5  | 37                              | 3,2 | 1 121          | 918             | 18                   | 6                            | 19  |
| 1911      | 919   | 82,3 | 54           | 4,8 | 110          | 9,9  | 33                              | 3,0 | 1 093          | 900             | 18                   | 5                            | 19  |
| 1912      | 971   | 81,8 | 65           | 5,5 | 96           | 8,1  | 54                              | 4,6 | 1 158          | 947             | 25                   | 3                            | 24  |
| 1913      | 903   | 83,1 | 55           | 5,1 | 96           | 8,8  | 33                              | 3,0 | 1 060          | 882             | 25                   | 2                            | 21  |
| 1914      | 760   | 81,2 | 48           | 5,1 | 87           | 9,3  | 41                              | 4,4 | 913            | 742             | 21                   | 2                            | 18  |
| 1915      | 517   | 78,4 | 36           | 5,5 | 72           | 10,9 | 34                              | 5,2 | 648            | 511             | 11                   | —                            | 6   |
| 1916      | 595   | 79,1 | 48           | 6,4 | 83           | 11,0 | 26                              | 3,5 | 739            | 582             | 12                   | 1                            | 13  |
| 1917      | 616   | 77,7 | 42           | 5,3 | 95           | 12,0 | 40                              | 5,0 | 779            | 606             | 12                   | 2                            | 10  |
| 1918      | 799   | 81,4 | 49           | 5,0 | 87           | 8,9  | 46                              | 4,7 | 965            | 784             | 13                   | 3                            | 15  |
| 1919      | 913   | 78,3 | 64           | 5,5 | 128          | 11,0 | 61                              | 5,2 | 1 143          | 895             | 18                   | 5                            | 18  |
| 1920      | 1 109   | 78,6 | 90           | 6,4 | 141          | 10,0 | 70                              | 5,0 | 1 373          | 1 074           | 30                   | 7                            | 35  |
| 1921      | 1 148   | 79,2 | 93           | 6,4 | 133          | 9,2  | 75                              | 5,2 | 1 405          | 1 112           | 42                   | 2                            | 36  |
| 1922      | 1 002   | 77,4 | 89           | 6,9 | 130          | 10,1 | 73                              | 5,6 | 1 244          | 961             | 46                   | 4                            | 41  |
| 1923      | 1 011   | 81,2 | 60           | 4,8 | 125          | 10,0 | 50                              | 4,0 | 1 208          | 976             | 35                   | 3                            | 35  |

b 5 Die Eheschliessungen nach Zivilstandskombinationen 1911–1923

| Jahre     | Gesamtzahl der Eheschliessungen | Ledige                       |            |           |       | Verwitwete |            |           |       | Geschiedene |            |           |      |
|-----------|---------------------------------|------------------------------|------------|-----------|-------|------------|------------|-----------|-------|-------------|------------|-----------|------|
|           |                                 | Männer heirateten ... Frauen |            |           |       |            |            |           |       |             |            |           |      |
|           |                                 | ledige                       | verwitwete | geschied. | zus.  | ledige     | verwitwete | geschied. | zus.  | ledige      | verwitwete | geschied. | zus. |
| 1911–1920 | 10 086                          | 8 102                        | 333        | 217       | 8 652 | 715        | 237        | 73        | 1 025 | 282         | 76         | 51        | 409  |
| 1911–1915 | 4 984                           | 4 070                        | 147        | 112       | 4 329 | 338        | 105        | 33        | 476   | 123         | 31         | 25        | 179  |
| 1916–1920 | 5 102                           | 4 032                        | 186        | 105       | 4 323 | 377        | 132        | 40        | 549   | 159         | 45         | 26        | 230  |
| 1911      | 1 116                           | 919                          | 30         | 24        | 973   | 84         | 15         | 7         | 106   | 26          | 7          | 4         | 37   |
| 1912      | 1 186                           | 971                          | 36         | 29        | 1 036 | 71         | 30         | 10        | 111   | 25          | 8          | 6         | 39   |
| 1913      | 1 087                           | 903                          | 35         | 20        | 958   | 66         | 17         | 7         | 90    | 30          | 3          | 6         | 39   |
| 1914      | 936                             | 760                          | 26         | 22        | 808   | 66         | 25         | 4         | 95    | 21          | 7          | 5         | 33   |
| 1915      | 659                             | 517                          | 20         | 17        | 554   | 51         | 18         | 5         | 74    | 21          | 6          | 4         | 31   |
| 1916      | 752                             | 595                          | 28         | 20        | 643   | 59         | 12         | 5         | 76    | 24          | 5          | 4         | 33   |
| 1917      | 793                             | 616                          | 24         | 16        | 656   | 64         | 23         | 7         | 94    | 33          | 7          | 3         | 43   |
| 1918      | 981                             | 799                          | 32         | 17        | 848   | 64         | 17         | 16        | 97    | 23          | 11         | 2         | 36   |
| 1919      | 1 166                           | 913                          | 45         | 19        | 877   | 90         | 42         | 4         | 136   | 38          | 10         | 5         | 53   |
| 1920      | 1 410                           | 1 109                        | 57         | 33        | 1 199 | 100        | 38         | 8         | 146   | 41          | 12         | 12        | 65   |
| 1921      | 1 449                           | 1 148                        | 49         | 44        | 1 241 | 92         | 36         | 12        | 140   | 41          | 11         | 16        | 68   |
| 1922      | 1 294                           | 1 002                        | 47         | 42        | 1 091 | 84         | 36         | 9         | 129   | 46          | 11         | 17        | 74   |
| 1923      | 1 246                           | 1 011                        | 26         | 34        | 1 071 | 72         | 21         | 12        | 105   | 53          | 10         | 7         | 70   |

b 6 Zivilstand der Eheschliessenden 1923

| Zivilstand des Mannes | Grundzahlen         |           |            |              |         |         | Verhältniszahlen    |           |            |              |         |         |
|-----------------------|---------------------|-----------|------------|--------------|---------|---------|---------------------|-----------|------------|--------------|---------|---------|
|                       | Zivilstand der Frau |           |            | Total Männer |         |         | Zivilstand der Frau |           |            | Total Männer |         |         |
|                       | ledig               | verwitwet | geschieden | 1923         | 1916-20 | 1911-20 | ledig               | verwitwet | geschieden | 1923         | 1916-20 | 1911-20 |
| ledig . . . . .       | 1 011               | 26        | 34         | 1 071        | 4 323   | 8 652   | 81,2                | 2,1       | 2,7        | 86,0         | 84,7    | 85,8    |
| verwitwet . . . .     | 72                  | 21        | 12         | 105          | 549     | 1 025   | 5,8                 | 1,7       | 0,9        | 8,4          | 10,8    | 10,2    |
| geschieden . . .      | 53                  | 10        | 7          | 70           | 230     | 409     | 4,2                 | 0,8       | 0,6        | 5,6          | 4,5     | 4,0     |
| Total Frauen          | 1 136               | 57        | 53         | 1 246        | —       | —       | 91,2                | 4,6       | 4,2        | 100,0        | —       | —       |
| 1923                  | 1 136               | 57        | 53         | 1 246        | —       | —       | 91,2                | 4,6       | 4,2        | 100,0        | —       | —       |
| 1916/20               | 4 568               | 363       | 171        | —            | 5 102   | —       | 89,5                | 7,1       | 3,4        | —            | 100,0   | —       |
| 1911/20               | 9 099               | 646       | 341        | —            | —       | 10 086  | 90,2                | 6,4       | 3,4        | —            | —       | 100,0   |

b 7 Zivilstand der Eheschliessenden nach Wohnort und Heimat des Mannes 1923

| Zivilstand |            | Stadt Basel   |                  |           |       | Landgemeinden Riehen und Bettingen |                  |           |       | Total Ehepaare im Kanton Basel-Stadt |                  |           |       |
|------------|------------|---------------|------------------|-----------|-------|------------------------------------|------------------|-----------|-------|--------------------------------------|------------------|-----------|-------|
| des Mannes | der Frau   | Kantonsbürger | Übrige Schweizer | Ausländer | Total | Kantonsbürger                      | Übrige Schweizer | Ausländer | Total | Kantonsbürger                        | Übrige Schweizer | Ausländer | Total |
| ledig      | ledig      | 479           | 382              | 115       | 976   | 17                                 | 14               | 4         | 35    | 496                                  | 396              | 119       | 1 011 |
|            | verwitwet  | 7             | 16               | 3         | 26    | —                                  | —                | —         | —     | 7                                    | 16               | 3         | 26    |
|            | geschieden | 18            | 7                | 9         | 34    | —                                  | —                | —         | —     | 18                                   | 7                | 9         | 34    |
|            | zus. .     | 504           | 405              | 127       | 1 036 | 17                                 | 14               | 4         | 35    | 521                                  | 419              | 131       | 1 071 |
| verwitwet  | ledig      | 35            | 23               | 12        | 70    | 1                                  | —                | 1         | 2     | 36                                   | 23               | 13        | 72    |
|            | verwitwet  | 12            | 6                | 3         | 21    | —                                  | —                | —         | —     | 12                                   | 6                | 3         | 21    |
|            | geschieden | 6             | 2                | 4         | 12    | —                                  | —                | —         | —     | 6                                    | 2                | 4         | 12    |
|            | zus. .     | 53            | 31               | 19        | 103   | 1                                  | —                | 1         | 2     | 54                                   | 31               | 20        | 105   |
| geschieden | ledig      | 14            | 26               | 12        | 52    | 1                                  | —                | —         | 1     | 15                                   | 26               | 12        | 53    |
|            | verwitwet  | 2             | 4                | 4         | 10    | —                                  | —                | —         | —     | 2                                    | 4                | 4         | 10    |
|            | geschieden | 2             | 3                | 2         | 7     | —                                  | —                | —         | —     | 2                                    | 3                | 2         | 7     |
|            | zus. .     | 18            | 33               | 18        | 69    | 1                                  | —                | —         | 1     | 19                                   | 33               | 18        | 70    |
| Total 1923 | ledig      | 528           | 431              | 139       | 1 098 | 19                                 | 14               | 5         | 38    | 547                                  | 445              | 144       | 1 136 |
|            | verwitwet  | 21            | 26               | 10        | 57    | —                                  | —                | —         | —     | 21                                   | 26               | 10        | 57    |
|            | geschieden | 26            | 12               | 15        | 53    | —                                  | —                | —         | —     | 26                                   | 12               | 15        | 53    |
|            | zus. .     | 575           | 469              | 164       | 1 208 | 19                                 | 14               | 5         | 38    | 594                                  | 483              | 169       | 1 246 |



## Die Heimat der Eheschliessenden für die drei Bevölkerungsgruppen 1901—1923

| Jahre     | Gesamtzahl der Ehepaare | Männer        |      |                  |      |           |      | Frauen             |      |                     |      |                |      |
|-----------|-------------------------|---------------|------|------------------|------|-----------|------|--------------------|------|---------------------|------|----------------|------|
|           |                         | Kantonsbürger |      | Übrige Schweizer |      | Ausländer |      | Kantonsbürgerinnen |      | Übr. Schweizerinnen |      | Ausländerinnen |      |
|           |                         | absolut       | %    | absolut          | %    | absolut   | %    | absolut            | %    | absolut             | %    | absolut        | %    |
| 1901-1910 | 10 837                  | 2 447         | 22,6 | 3 914            | 36,1 | 4 476     | 41,3 | 1 598              | 14,7 | 4 455               | 41,1 | 4 784          | 44,2 |
| 1911-1920 | 10 086                  | 3 635         | 36,0 | 3 890            | 38,6 | 2 561     | 25,4 | 2 148              | 21,3 | 4 132               | 41,0 | 3 806          | 37,7 |
| 1901-1905 | 5 199                   | 1 098         | 21,1 | 1 994            | 38,4 | 2 107     | 40,5 | 740                | 14,2 | 2 199               | 42,3 | 2 260          | 43,5 |
| 1906-1910 | 5 638                   | 1 349         | 23,9 | 1 920            | 34,1 | 2 369     | 42,0 | 858                | 15,2 | 2 256               | 40,0 | 2 524          | 44,8 |
| 1911-1915 | 4 984                   | 1 483         | 29,7 | 1 633            | 32,8 | 1 868     | 37,5 | 904                | 18,1 | 1 946               | 39,1 | 2 134          | 42,8 |
| 1916-1920 | 5 102                   | 2 152         | 42,2 | 2 257            | 44,2 | 693       | 13,6 | 1 244              | 24,4 | 2 186               | 42,8 | 1 672          | 32,8 |
| 1905      | 1 043                   | 246           | 23,6 | 384              | 36,8 | 413       | 39,6 | 152                | 14,6 | 443                 | 42,5 | 448            | 42,9 |
| 1906      | 1 109                   | 259           | 23,4 | 397              | 35,8 | 453       | 40,8 | 169                | 15,2 | 442                 | 39,9 | 498            | 44,9 |
| 1907      | 1 151                   | 257           | 22,3 | 395              | 34,3 | 499       | 43,4 | 164                | 14,2 | 484                 | 42,1 | 503            | 43,7 |
| 1908      | 1 106                   | 256           | 23,1 | 371              | 33,6 | 479       | 43,3 | 165                | 14,9 | 445                 | 40,2 | 496            | 44,9 |
| 1909      | 1 127                   | 279           | 24,8 | 380              | 33,7 | 468       | 41,5 | 164                | 14,6 | 435                 | 38,6 | 528            | 46,8 |
| 1910      | 1 145                   | 298           | 26,0 | 377              | 32,9 | 470       | 41,1 | 196                | 17,1 | 450                 | 39,3 | 499            | 43,6 |
| 1911      | 1 116                   | 316           | 28,3 | 337              | 30,2 | 463       | 41,5 | 198                | 17,7 | 446                 | 40,0 | 472            | 42,3 |
| 1912      | 1 186                   | 335           | 28,3 | 369              | 31,1 | 482       | 40,6 | 211                | 17,8 | 467                 | 39,4 | 508            | 42,8 |
| 1913      | 1 087                   | 291           | 26,8 | 361              | 33,2 | 435       | 40,0 | 191                | 17,6 | 402                 | 37,0 | 494            | 45,4 |
| 1914      | 936                     | 293           | 31,3 | 294              | 31,4 | 349       | 37,3 | 154                | 16,5 | 352                 | 37,6 | 430            | 45,9 |
| 1915      | 659                     | 248           | 37,6 | 272              | 41,3 | 139       | 21,1 | 150                | 22,8 | 279                 | 42,3 | 230            | 34,9 |
| 1916      | 752                     | 303           | 40,3 | 368              | 48,9 | 81        | 10,8 | 178                | 23,7 | 338                 | 44,9 | 236            | 31,4 |
| 1917      | 793                     | 350           | 44,1 | 357              | 45,0 | 86        | 10,9 | 177                | 22,3 | 357                 | 45,0 | 259            | 32,7 |
| 1918      | 981                     | 430           | 43,8 | 443              | 45,2 | 108       | 11,0 | 240                | 24,5 | 431                 | 43,9 | 310            | 31,6 |
| 1919      | 1 166                   | 510           | 43,7 | 478              | 41,0 | 178       | 15,3 | 295                | 25,3 | 486                 | 41,7 | 385            | 33,0 |
| 1920      | 1 410                   | 559           | 39,7 | 611              | 43,3 | 240       | 17,0 | 354                | 25,1 | 574                 | 40,7 | 482            | 34,2 |
| 1921      | 1 449                   | 593           | 40,9 | 616              | 42,5 | 240       | 16,6 | 384                | 26,5 | 548                 | 37,8 | 517            | 35,7 |
| 1922      | 1 294                   | 591           | 45,7 | 507              | 39,2 | 196       | 15,1 | 393                | 30,4 | 495                 | 38,2 | 406            | 31,4 |
| 1923      | 1 246                   | 594           | 47,7 | 483              | 38,8 | 169       | 13,5 | 357                | 28,6 | 508                 | 40,8 | 381            | 30,6 |

## Die Eheschliessungen nach Heimatkombinationen der Ehegatten 1911—1920

| Heimat des Mannes  | Grundzahlen        |                |         |              |         |         | Verhältniszahlen   |                |         |              |         |         |
|--------------------|--------------------|----------------|---------|--------------|---------|---------|--------------------|----------------|---------|--------------|---------|---------|
|                    | Heimat der Frau    |                |         | Total Männer |         |         | Heimat der Frau    |                |         | Total Männer |         |         |
|                    | Kanton Basel-Stadt | Übrige Schweiz | Ausland | 1911-20      | 1911-15 | 1916-20 | Kanton Basel-Stadt | Übrige Schweiz | Ausland | 1911-20      | 1911-15 | 1916-20 |
| Kanton Basel-Stadt | 1 202              | 1 335          | 1 098   | 3 635        | 1 483   | 2 152   | 11,9               | 13,2           | 10,9    | 36,0         | 29,7    | 42,2    |
| Übrige Schweiz     | 637                | 2 202          | 1 051   | 3 890        | 1 633   | 2 257   | 6,3                | 21,9           | 10,4    | 38,6         | 32,8    | 44,2    |
| Ausland            | 309                | 595            | 1 657   | 2 561        | 1 868   | 693     | 3,1                | 5,9            | 16,4    | 25,4         | 37,5    | 13,6    |
| Total Frauen       | 2 148              | 4 132          | 3 806   | 10 086       | —       | —       | 21,3               | 41,0           | 37,7    | 100,0        | —       | —       |
| 1911-1915          | 904                | 1 946          | 2 134   | —            | 4 984   | —       | 18,1               | 39,1           | 42,8    | —            | 100,0   | —       |
| 1916-1920          | 1 244              | 2 186          | 1 672   | —            | —       | 5 102   | 24,4               | 42,8           | 32,8    | —            | —       | 100,0   |

## Die Eheschliessungen nach Heimat der Eheschliessenden 1923

| Heimat des Mannes   | Heimat der Frau    |                |                |       |               |             |            |         |                 |               |      | Total Männer |
|---------------------|--------------------|----------------|----------------|-------|---------------|-------------|------------|---------|-----------------|---------------|------|--------------|
|                     | Kanton Basel-Stadt | Übrige Schweiz |                |       | Total Schweiz | Deutschland | Frankreich | Italien | Übriges Ausland | Total Ausland |      |              |
|                     |                    | Basel-Land     | Übrige Kantone | Total |               |             |            |         |                 |               |      |              |
| Kanton Basel-Stadt  | 213                | 49             | 152            | 201   | 414           | 130         | 21         | 14      | 15              | 180           | 594  |              |
| Kanton Basel-Land   | 18                 | 8              | 24             | 32    | 50            | 18          | 2          | 1       | 2               | 23            | 73   |              |
| Übrige Kantone      | 85                 | 29             | 192            | 221   | 306           | 80          | 15         | 3       | 6               | 104           | 410  |              |
| Zus. übrige Schweiz | 103                | 37             | 216            | 253   | 356           | 98          | 17         | 4       | 8               | 127           | 483  |              |
| Total Schweiz       | 316                | 86             | 368            | 454   | 770           | 228         | 38         | 18      | 23              | 307           | 1077 |              |
| Deutschland         | 32                 | 7              | 32             | 39    | 71            | 47          | 2          | —       | 1               | 50            | 121  |              |
| Frankreich          | 2                  | 4              | 4              | 8     | 10            | 3           | 7          | —       | —               | 10            | 20   |              |
| Italien             | 3                  | 1              | 3              | 4     | 7             | 2           | 1          | 7       | —               | 10            | 17   |              |
| Übriges Ausland     | 4                  | —              | 3              | 3     | 7             | —           | —          | 1       | 3               | 4             | 11   |              |
| Total Ausland       | 41                 | 12             | 42             | 54    | 95            | 52          | 10         | 8       | 4               | 74            | 169  |              |
| Total Frauen        | 357                | 98             | 410            | 508   | 865           | 280         | 48         | 26      | 27              | 381           | 1246 |              |

## Die Eheschliessungen nach der Konfession der Eheschliessenden 1911—1923

| Jahre     | Gesamtzahl d. Ehepaare | Männer      |                 |                |              |        |                   | Frauen      |                 |                |              |        |                   |
|-----------|------------------------|-------------|-----------------|----------------|--------------|--------|-------------------|-------------|-----------------|----------------|--------------|--------|-------------------|
|           |                        | protestant. | römisch-kathol. | christ-kathol. | israelitisch | andere | keine oder unbek. | protestant. | römisch-kathol. | christ-kathol. | israelitisch | andere | keine oder unbek. |
| 1911—1920 | 10 086                 | 6 528       | 3 112           | 151            | 143          | 5      | 147               | 6 304       | 3 389           | 133            | 134          | 6      | 120               |
| 1911—1915 | 4 984                  | 3 023       | 1 718           | 85             | 72           | 2      | 84                | 3 026       | 1 737           | 70             | 69           | 4      | 78                |
| 1916—1920 | 5 102                  | 3 505       | 1 394           | 66             | 71           | 3      | 63                | 3 278       | 1 652           | 63             | 65           | 2      | 42                |
| 1917      | 793                    | 571         | 191             | 11             | 11           | —      | 9                 | 527         | 237             | 13             | 11           | —      | 5                 |
| 1918      | 981                    | 685         | 263             | 10             | 16           | —      | 7                 | 633         | 319             | 6              | 17           | —      | 6                 |
| 1919      | 1 166                  | 790         | 333             | 15             | 11           | —      | 17                | 747         | 385             | 10             | 9            | —      | 15                |
| 1920      | 1 410                  | 912         | 429             | 16             | 23           | 2      | 28                | 864         | 492             | 17             | 21           | 1      | 15                |
| 1921      | 1 449                  | 928         | 436             | 25             | 19           | 2      | 39                | 885         | 498             | 27             | 18           | 2      | 19                |
| 1922      | 1 294                  | 821         | 370             | 27             | 9            | 1      | 66                | 807         | 415             | 19             | 9            | 3      | 41                |
| 1923      | 1 246                  | 782         | 369             | 25             | 18           | —      | 52                | 752         | 425             | 15             | 16           | —      | 38                |

## Verhältniszahlen bezogen auf die Gesamtzahl der Ehepaare

|           |       |      |      |     |     |     |     |      |      |     |     |     |     |
|-----------|-------|------|------|-----|-----|-----|-----|------|------|-----|-----|-----|-----|
| 1911—1920 | 100,0 | 64,7 | 30,8 | 1,5 | 1,4 | 0,1 | 1,5 | 62,5 | 33,6 | 1,3 | 1,3 | 0,1 | 1,2 |
| 1911—1915 | 100,0 | 60,7 | 34,5 | 1,7 | 1,4 | 0,0 | 1,7 | 60,7 | 34,8 | 1,4 | 1,4 | 0,1 | 1,6 |
| 1916—1920 | 100,0 | 68,7 | 27,3 | 1,3 | 1,4 | 0,1 | 1,2 | 64,3 | 32,4 | 1,2 | 1,3 | 0,0 | 0,8 |
| 1921      | 100,0 | 64,1 | 30,1 | 1,7 | 1,3 | 0,1 | 2,7 | 61,1 | 34,4 | 1,9 | 1,2 | 0,1 | 1,3 |
| 1922      | 100,0 | 63,4 | 28,6 | 2,1 | 0,7 | 0,1 | 5,1 | 62,4 | 32,1 | 1,5 | 0,7 | 0,2 | 3,1 |
| 1923      | 100,0 | 62,8 | 29,6 | 2,0 | 1,4 | —   | 4,2 | 60,4 | 34,1 | 1,2 | 1,3 | —   | 3,0 |

## Die Konfessionskombinationen der Eheschliessenden 1911—1923

| Jahre     | Rein konfessionelle Ehen |                 |                |              |       | Konfessionell gemischte Ehen |                      |                        |       |     |       | Keine Konfession oder unbekannt |
|-----------|--------------------------|-----------------|----------------|--------------|-------|------------------------------|----------------------|------------------------|-------|-----|-------|---------------------------------|
|           | protestant.              | römisch-kathol. | christ-kathol. | israelitisch | Total | Mann protest. Frau           | Mann röm.-kath. Frau | Sonstige Kombinationen | Total |     |       |                                 |
| 1911—1920 | 5 096                    | 1 996           | 25             | 117          | 7 234 | 1 334                        | 98                   | 1 081                  | 35    | 196 | 2 744 | 108                             |
| 1911—1915 | 2 381                    | 1 120           | 12             | 59           | 3 572 | 588                          | 54                   | 579                    | 19    | 101 | 1 341 | 71                              |
| 1916—1920 | 2 715                    | 876             | 13             | 58           | 3 662 | 746                          | 44                   | 502                    | 16    | 95  | 1 403 | 37                              |
| 1917      | 448                      | 120             | 3              | 10           | 581   | 114                          | 9                    | 67                     | 4     | 15  | 209   | 3                               |
| 1918      | 547                      | 182             | 1              | 16           | 746   | 134                          | 4                    | 78                     | 3     | 11  | 230   | 5                               |
| 1919      | 618                      | 211             | 4              | 7            | 840   | 167                          | 5                    | 119                    | 3     | 17  | 311   | 15                              |
| 1920      | 673                      | 255             | 1              | 19           | 948   | 224                          | 15                   | 171                    | 3     | 36  | 449   | 13                              |
| 1921      | 696                      | 267             | 2              | 15           | 980   | 213                          | 19                   | 159                    | 10    | 52  | 453   | 16                              |
| 1922      | 623                      | 217             | 5              | 8            | 853   | 186                          | 12                   | 148                    | 5     | 51  | 402   | 39                              |
| 1923      | 577                      | 216             | 2              | 15           | 810   | 191                          | 14                   | 148                    | 5     | 45  | 403   | 33                              |

## Verhältniszahlen bezogen auf die Gesamtzahl der Ehepaare

|           |      |      |     |     |      |      |     |      |     |     |      |     |
|-----------|------|------|-----|-----|------|------|-----|------|-----|-----|------|-----|
| 1911—1920 | 50,5 | 19,8 | 0,2 | 1,2 | 71,7 | 13,3 | 1,0 | 10,7 | 0,3 | 1,9 | 27,2 | 1,1 |
| 1911—1915 | 47,8 | 22,5 | 0,2 | 1,2 | 71,7 | 11,8 | 1,1 | 11,6 | 0,4 | 2,0 | 26,9 | 1,4 |
| 1916—1920 | 53,2 | 17,2 | 0,3 | 1,1 | 71,8 | 14,6 | 0,9 | 9,8  | 0,3 | 1,9 | 27,5 | 0,7 |
| 1921      | 48,1 | 18,4 | 0,1 | 1,0 | 67,6 | 14,7 | 1,3 | 11,0 | 0,7 | 3,6 | 31,3 | 1,1 |
| 1922      | 48,1 | 16,8 | 0,4 | 0,6 | 65,9 | 14,4 | 0,9 | 11,5 | 0,4 | 3,9 | 31,1 | 3,0 |
| 1923      | 46,3 | 17,3 | 0,2 | 1,2 | 65,0 | 15,3 | 1,1 | 11,9 | 0,4 | 3,6 | 32,3 | 2,7 |

## Die Eheschliessungen nach Konfession der Eheschliessenden 1923

| Konfession des Mannes | Konfession der Frau (Grundzahlen) |                 |                |              |        |                   |              | Verhältniszahlen |                 |                |              |        |                   |
|-----------------------|-----------------------------------|-----------------|----------------|--------------|--------|-------------------|--------------|------------------|-----------------|----------------|--------------|--------|-------------------|
|                       | protestant.                       | römisch-kathol. | christ-kathol. | israelitisch | andere | keine oder unbek. | Total Männer | protestant.      | römisch-kathol. | christ-kathol. | israelitisch | andere | keine oder unbek. |
| protestantisch.       | 577                               | 191             | 9              | 1            | —      | 4                 | 782          | 46,31            | 15,33           | 0,72           | 0,08         | —      | 0,32              |
| römisch-kathol.       | 148                               | 216             | 4              | —            | —      | 1                 | 369          | 11,88            | 17,34           | 0,32           | —            | —      | 0,08              |
| christ-kathol.        | 14                                | 9               | 2              | —            | —      | —                 | 25           | 1,12             | 0,72            | 0,16           | —            | —      | —                 |
| israelitisch . . .    | 2                                 | 1               | —              | 15           | —      | —                 | 18           | 0,16             | 0,08            | —              | 1,21         | —      | —                 |
| andere . . . . .      | —                                 | —               | —              | —            | —      | —                 | —            | —                | —               | —              | —            | —      | —                 |
| keine od. unbek.      | 11                                | 8               | —              | —            | —      | 33                | 52           | 0,88             | 0,64            | —              | —            | —      | 2,65              |
| Total Frauen . . .    | 752                               | 425             | 15             | 16           | —      | 38                | 1 246        | 60,35            | 34,11           | 1,20           | 1,29         | —      | 3,05              |

| Jahre     | Männer   |       |       |       |       |       |             | Frauen   |       |       |       |       |       |             |
|-----------|----------|-------|-------|-------|-------|-------|-------------|----------|-------|-------|-------|-------|-------|-------------|
|           | unter 25 | 25-29 | 30-34 | 35-39 | 40-49 | 50-59 | 60 und mehr | unter 20 | 20-24 | 25-29 | 30-34 | 35-39 | 40-49 | 50 und mehr |
| 1901-1910 | 2 465    | 4 632 | 2 026 | 794   | 611   | 221   | 88          | 523      | 4 318 | 3 525 | 1 357 | 523   | 471   | 120         |
| 1911-1920 | 2 340    | 3 969 | 1 808 | 798   | 756   | 312   | 103         | 481      | 3 907 | 3 275 | 1 170 | 526   | 550   | 177         |
| 1901-1905 | 1 195    | 2 262 | 956   | 356   | 278   | 104   | 48          | 226      | 2 080 | 1 742 | 626   | 248   | 223   | 54          |
| 1906-1910 | 1 270    | 2 370 | 1 070 | 438   | 333   | 117   | 40          | 297      | 2 238 | 1 783 | 731   | 275   | 248   | 66          |
| 1911-1915 | 1 197    | 1 999 | 890   | 401   | 308   | 139   | 50          | 279      | 2 030 | 1 532 | 557   | 248   | 250   | 88          |
| 1916-1920 | 1 143    | 1 970 | 918   | 397   | 448   | 173   | 53          | 202      | 1 877 | 1 743 | 613   | 278   | 300   | 89          |
| 1917      | 180      | 299   | 146   | 56    | 58    | 44    | 10          | 28       | 299   | 267   | 90    | 44    | 43    | 22          |
| 1918      | 214      | 400   | 177   | 63    | 88    | 27    | 12          | 35       | 374   | 353   | 94    | 59    | 48    | 18          |
| 1919      | 246      | 459   | 208   | 90    | 111   | 42    | 10          | 47       | 420   | 387   | 149   | 68    | 76    | 19          |
| 1920      | 344      | 516   | 251   | 128   | 117   | 42    | 12          | 60       | 501   | 482   | 190   | 70    | 85    | 22          |
| 1921      | 325      | 559   | 262   | 110   | 121   | 54    | 18          | 59       | 518   | 467   | 198   | 86    | 87    | 34          |
| 1922      | 278      | 487   | 219   | 123   | 116   | 54    | 17          | 49       | 481   | 389   | 171   | 89    | 90    | 25          |
| 1923      | 290      | 471   | 217   | 97    | 104   | 52    | 15          | 41       | 499   | 388   | 180   | 58    | 62    | 18          |

Verhältniszahlen bezogen auf die Gesamtzahl der Ehepaare (b 2)

|           |      |      |      |     |     |     |     |     |      |      |      |     |     |     |
|-----------|------|------|------|-----|-----|-----|-----|-----|------|------|------|-----|-----|-----|
| 1901-1910 | 22,8 | 42,8 | 18,7 | 7,3 | 5,6 | 2,0 | 0,8 | 4,8 | 39,9 | 32,5 | 12,5 | 4,8 | 4,4 | 1,1 |
| 1911-1920 | 23,2 | 39,4 | 17,9 | 7,9 | 7,5 | 3,1 | 1,0 | 4,8 | 38,7 | 32,5 | 11,6 | 5,2 | 5,4 | 1,8 |
| 1901-1905 | 23,0 | 43,5 | 18,4 | 6,8 | 5,4 | 2,0 | 0,9 | 4,3 | 40,0 | 33,5 | 12,1 | 4,8 | 4,3 | 1,0 |
| 1906-1910 | 22,5 | 42,0 | 19,0 | 7,8 | 5,9 | 2,1 | 0,7 | 5,3 | 39,7 | 31,6 | 12,9 | 4,9 | 4,4 | 1,2 |
| 1911-1915 | 24,0 | 40,1 | 17,9 | 8,0 | 6,2 | 2,8 | 1,0 | 5,6 | 40,7 | 30,7 | 11,2 | 5,0 | 5,0 | 1,8 |
| 1916-1920 | 22,4 | 38,6 | 18,0 | 7,8 | 8,8 | 3,4 | 1,0 | 4,0 | 36,8 | 34,1 | 12,0 | 5,5 | 5,9 | 1,7 |
| 1921      | 22,4 | 38,6 | 18,1 | 7,6 | 8,4 | 3,7 | 1,2 | 4,1 | 35,8 | 32,2 | 13,7 | 5,9 | 6,0 | 2,3 |
| 1922      | 21,5 | 37,6 | 16,9 | 9,5 | 9,0 | 4,2 | 1,3 | 3,8 | 37,2 | 30,1 | 13,2 | 6,9 | 6,9 | 1,9 |
| 1923      | 23,3 | 37,8 | 17,4 | 7,8 | 8,3 | 4,2 | 1,2 | 3,3 | 40,1 | 31,1 | 14,4 | 4,7 | 5,0 | 1,4 |

b 15 Das Durchschnittsalter der Eheschliessenden 1901—1923

| Jahre     | Männer    |        |        |            |              |                 |            | Frauen    |        |        |            |              |                 |            |
|-----------|-----------|--------|--------|------------|--------------|-----------------|------------|-----------|--------|--------|------------|--------------|-----------------|------------|
|           | überhaupt | ledige | Witwer | ge-schied. | Kant.-bürger | Übrige Schweiz. | Aus-länder | überhaupt | ledige | Witwen | ge-schied. | Kant.-bürger | Übrige Schweiz. | Aus-länder |
| 1901-1910 | 29,32     | 27,67  | 42,48  | 38,84      | 30,31        | 28,82           | 29,23      | 26,65     | 25,66  | 39,44  | 36,57      | 26,36        | 26,84           | 26,56      |
| 1911-1920 | 29,99     | 27,86  | 44,19  | 39,45      | 30,32        | 29,12           | 30,83      | 27,08     | 25,79  | 40,36  | 36,41      | 27,41        | 26,90           | 27,08      |
| 1901-1905 | 29,23     | 27,59  | 42,22  | 38,35      | 30,37        | 28,83           | 29,02      | 26,64     | 25,64  | 38,71  | 36,55      | 26,37        | 26,79           | 26,59      |
| 1906-1910 | 29,41     | 27,74  | 42,73  | 39,24      | 30,26        | 28,80           | 29,41      | 26,65     | 25,69  | 40,20  | 36,59      | 26,34        | 26,89           | 26,54      |
| 1911-1915 | 29,67     | 27,71  | 43,87  | 39,33      | 30,48        | 29,06           | 29,55      | 26,98     | 25,54  | 41,19  | 36,04      | 27,24        | 26,59           | 26,77      |
| 1916-1920 | 30,30     | 28,01  | 44,46  | 39,53      | 30,21        | 29,17           | 34,27      | 27,37     | 26,04  | 39,70  | 36,78      | 27,53        | 27,18           | 27,48      |
| 1901      | 29,20     | 27,49  | 42,93  | 36,92      | 31,21        | 28,31           | 29,18      | 26,49     | 25,38  | 41,03  | 36,32      | 25,92        | 26,48           | 26,67      |
| 1903      | 29,28     | 27,67  | 41,26  | 37,76      | 30,14        | 29,23           | 28,91      | 26,50     | 25,73  | 36,16  | 36,23      | 26,31        | 26,94           | 26,18      |
| 1904      | 29,31     | 27,77  | 42,45  | 36,50      | 30,31        | 28,67           | 29,26      | 26,64     | 25,84  | 38,28  | 36,00      | 26,63        | 26,45           | 27,00      |
| 1905      | 29,59     | 27,61  | 42,77  | 42,87      | 30,51        | 29,44           | 29,18      | 27,19     | 25,86  | 38,99  | 36,65      | 26,72        | 27,66           | 26,90      |
| 1906      | 29,07     | 27,79  | 40,92  | 39,28      | 29,74        | 28,57           | 29,12      | 26,40     | 25,48  | 39,59  | 39,71      | 25,54        | 26,60           | 26,50      |
| 1907      | 29,08     | 27,56  | 41,07  | 37,07      | 30,51        | 27,95           | 29,24      | 26,31     | 25,60  | 40,06  | 35,84      | 26,61        | 26,37           | 26,16      |
| 1908      | 29,54     | 27,57  | 45,38  | 37,78      | 30,28        | 28,91           | 29,60      | 26,79     | 25,78  | 40,75  | 34,21      | 27,25        | 27,12           | 26,34      |
| 1909      | 29,50     | 27,84  | 42,89  | 40,07      | 29,80        | 29,28           | 29,49      | 26,64     | 25,65  | 39,15  | 36,59      | 26,09        | 27,20           | 26,34      |
| 1910      | 29,85     | 27,92  | 43,17  | 41,87      | 30,91        | 29,32           | 29,60      | 27,09     | 25,93  | 41,33  | 36,54      | 26,26        | 27,23           | 27,28      |
| 1911      | 29,28     | 27,50  | 41,75  | 40,58      | 30,28        | 28,56           | 29,11      | 26,44     | 25,41  | 41,16  | 35,25      | 27,27        | 26,27           | 26,24      |
| 1912      | 29,70     | 27,75  | 44,93  | 37,87      | 31,20        | 29,09           | 29,11      | 27,04     | 25,65  | 40,57  | 37,69      | 26,88        | 26,88           | 27,22      |
| 1913      | 29,25     | 27,59  | 42,81  | 38,90      | 29,34        | 29,29           | 29,17      | 26,45     | 25,29  | 42,64  | 34,61      | 27,33        | 25,97           | 26,50      |
| 1914      | 30,03     | 27,96  | 44,55  | 39,03      | 31,02        | 28,82           | 30,22      | 26,79     | 25,51  | 41,07  | 35,29      | 26,67        | 26,81           | 26,84      |
| 1915      | 30,44     | 27,81  | 45,81  | 40,84      | 30,43        | 29,61           | 32,09      | 27,42     | 26,02  | 40,63  | 36,73      | 28,16        | 27,23           | 27,29      |
| 1916      | 30,34     | 28,15  | 43,74  | 42,03      | 30,99        | 28,98           | 34,10      | 27,15     | 26,09  | 37,59  | 35,53      | 27,75        | 26,78           | 27,22      |
| 1917      | 30,81     | 28,04  | 46,77  | 38,05      | 31,12        | 29,67           | 34,22      | 27,61     | 26,18  | 40,72  | 39,54      | 27,55        | 28,13           | 26,92      |
| 1918      | 29,98     | 27,89  | 44,00  | 41,33      | 29,65        | 29,03           | 35,10      | 27,15     | 25,90  | 39,08  | 38,08      | 27,18        | 26,98           | 27,34      |
| 1919      | 30,48     | 28,01  | 44,80  | 38,94      | 30,07        | 29,05           | 34,62      | 27,49     | 26,05  | 40,51  | 36,07      | 27,57        | 27,23           | 27,76      |
| 1920      | 30,07     | 27,99  | 43,29  | 38,71      | 29,77        | 28,94           | 33,65      | 27,39     | 25,98  | 39,68  | 35,66      | 27,52        | 27,00           | 27,76      |
| 1921      | 30,44     | 28,12  | 46,13  | 40,50      | 30,33        | 29,44           | 33,31      | 27,71     | 26,23  | 40,69  | 36,72      | 27,21        | 27,45           | 28,35      |
| 1922      | 30,90     | 28,40  | 46,61  | 40,43      | 30,15        | 30,31           | 34,68      | 27,91     | 26,29  | 41,59  | 35,82      | 27,71        | 27,98           | 28,01      |
| 1923      | 30,49     | 28,10  | 47,10  | 42,16      | 30,31        | 29,68           | 33,46      | 27,08     | 25,97  | 40,81  | 36,00      | 26,22        | 27,24           | 27,68      |

| Zivilstand der Eheschliessenden  | Alter des Mannes | Alter der Frau |       |       |       |       |       |       |       |       |             | Total Männer |
|--|------------------|----------------|-------|-------|-------|-------|-------|-------|-------|-------|-------------|--------------|
|  |                  | unter 20 Jahre | 20-24 | 25-29 | 30-34 | 35-39 | 40-44 | 45-49 | 50-54 | 55-59 | 60 und mehr |              |
| a)<br>Ledige   | unter 20 Jahre   | 2              | —     | —     | —     | —     | —     | —     | —     | —     | —           | 2            |
|  | 20-24 „          | 21             | 182   | 62    | 14    | 3     | —     | —     | —     | —     | —           | 282          |
|  | 25-29 „          | 12             | 223   | 173   | 35    | —     | 2     | —     | —     | —     | —           | 445          |
|  | 30-34 „          | 2              | 62    | 70    | 40    | 7     | —     | —     | —     | —     | —           | 181          |
|  | 35-39 „          | 1              | 11    | 24    | 21    | 4     | —     | —     | —     | —     | —           | 61           |
|  | 40-44 „          | 1              | 4     | 6     | 7     | 4     | 1     | 1     | —     | —     | —           | 24           |
|  | 45-49 „          | —              | 2     | 2     | 3     | 2     | 2     | 1     | —     | —     | —           | 12           |
|  | 50-54 „          | —              | —     | 1     | 1     | —     | 1     | —     | —     | —     | —           | 3            |
|  | 55-59 „          | —              | —     | —     | —     | —     | —     | 1     | —     | —     | —           | 1            |
|  | 60 u. mehr „     | —              | —     | —     | —     | —     | —     | —     | —     | —     | —           | —            |
| Total Frauen   | 39               | 484            | 338   | 121   | 20    | 6     | 3     | —     | —     | —     | 1 011       |              |
| b)<br>Ledige<br>Männer<br>und<br>verwitwete<br>oder<br>geschiedene<br>Frauen | unter 20 Jahre   | —              | —     | —     | —     | —     | —     | —     | —     | —     | —           | —            |
|  | 20-24 „          | —              | —     | 2     | 2     | 2     | —     | —     | —     | —     | —           | 6            |
|  | 25-29 „          | —              | 2     | 5     | 6     | 3     | 3     | —     | —     | —     | —           | 19           |
|  | 30-34 „          | —              | —     | 2     | 3     | 4     | 2     | 2     | —     | —     | —           | 13           |
|  | 35-39 „          | —              | —     | 2     | 4     | 5     | 1     | —     | —     | —     | —           | 12           |
|  | 40-44 „          | —              | —     | —     | 2     | 2     | 2     | —     | —     | —     | —           | 6            |
|  | 45-49 „          | —              | —     | —     | —     | —     | —     | 1     | —     | —     | —           | 1            |
|  | 50-54 „          | —              | —     | —     | —     | —     | —     | —     | 2     | —     | —           | 2            |
|  | 55-59 „          | —              | —     | —     | —     | —     | —     | 1     | —     | —     | —           | 1            |
|  | 60 u. mehr „     | —              | —     | —     | —     | —     | —     | —     | —     | —     | —           | —            |
| Total Frauen   | —                | 2              | 11    | 17    | 16    | 8     | 4     | 2     | —     | —     | 60          |              |
| c)<br>Verwitwete<br>oder<br>geschiedene<br>Männer<br>und<br>ledige<br>Frauen | unter 20 Jahre   | —              | —     | —     | —     | —     | —     | —     | —     | —     | —           | —            |
|  | 20-24 „          | —              | —     | —     | —     | —     | —     | —     | —     | —     | —           | —            |
|  | 25-29 „          | —              | 1     | 1     | 2     | —     | 1     | —     | —     | —     | —           | 5            |
|  | 30-34 „          | —              | 4     | 8     | 6     | —     | —     | —     | —     | —     | —           | 19           |
|  | 35-39 „          | 2              | 1     | 8     | 5     | 2     | —     | —     | 1     | —     | —           | 19           |
|  | 40-44 „          | —              | 4     | 1     | 13    | 2     | 1     | —     | —     | —     | —           | 21           |
|  | 45-49 „          | —              | 1     | 7     | 3     | 6     | 7     | 1     | 1     | —     | —           | 26           |
|  | 50-54 „          | —              | 1     | 5     | 2     | 5     | 1     | 1     | 1     | 1     | —           | 17           |
|  | 55-59 „          | —              | —     | 3     | 3     | —     | 1     | 1     | —     | —     | —           | 8            |
|  | 60 u. mehr „     | —              | 1     | 2     | 1     | —     | 2     | 2     | 2     | —     | —           | 10           |
| Total Frauen   | 2                | 13             | 35    | 35    | 15    | 14    | 5     | 5     | 1     | —     | 125         |              |
| d)<br>Verwitwete<br>oder<br>Geschiedene                                      | unter 20 Jahre   | —              | —     | —     | —     | —     | —     | —     | —     | —     | —           | —            |
|  | 20-24 „          | —              | —     | —     | —     | —     | —     | —     | —     | —     | —           | —            |
|  | 25-29 „          | —              | —     | —     | 1     | —     | —     | —     | 1     | —     | —           | 2            |
|  | 30-34 „          | —              | —     | 2     | 1     | —     | —     | 1     | —     | —     | —           | 4            |
|  | 35-39 „          | —              | —     | 2     | 1     | 1     | 1     | —     | —     | —     | —           | 5            |
|  | 40-44 „          | —              | —     | —     | 1     | 1     | 2     | 2     | —     | —     | —           | 6            |
|  | 45-49 „          | —              | —     | —     | —     | 2     | 3     | 2     | 1     | —     | —           | 8            |
|  | 50-54 „          | —              | —     | —     | 2     | 3     | 3     | 5     | 3     | —     | —           | 16           |
|  | 55-59 „          | —              | —     | —     | —     | —     | 1     | 2     | 1     | —     | —           | 4            |
|  | 60 u. mehr „     | —              | —     | —     | 1     | —     | —     | —     | 2     | —     | 2           | 5            |
| Total Frauen   | —                | —              | 4     | 7     | 7     | 10    | 12    | 8     | —     | 2     | 50          |              |
| Total<br>(alle<br>Eheschliessenden)  | unter 20 Jahre   | 2              | —     | —     | —     | —     | —     | —     | —     | —     | —           | 2            |
|  | 20-24 „          | 21             | 182   | 64    | 16    | 5     | —     | —     | —     | —     | —           | 288          |
|  | 25-29 „          | 12             | 226   | 179   | 44    | 3     | 6     | —     | 1     | —     | —           | 471          |
|  | 30-34 „          | 2              | 66    | 82    | 50    | 11    | 3     | 3     | —     | —     | —           | 217          |
|  | 35-39 „          | 3              | 12    | 36    | 31    | 12    | 2     | —     | 1     | —     | —           | 97           |
|  | 40-44 „          | 1              | 8     | 7     | 23    | 9     | 6     | 3     | —     | —     | —           | 57           |
|  | 45-49 „          | —              | 3     | 9     | 6     | 10    | 12    | 5     | 2     | —     | —           | 47           |
|  | 50-54 „          | —              | 1     | 6     | 5     | 8     | 5     | 6     | 6     | 1     | —           | 38           |
|  | 55-59 „          | —              | —     | 3     | 3     | —     | 2     | 5     | 1     | —     | —           | 14           |
|  | 60 u. mehr „     | —              | 1     | 2     | 2     | —     | 2     | 2     | 4     | —     | 2           | 15           |
| Total Frauen   | 41               | 499            | 388   | 180   | 58    | 38    | 24    | 15    | 1     | 2     | 1 246       |              |

## Die Eheschliessungen nach Kombinationen von Altersklassen (Verhältniszahlen)

| Alter des Mannes    | Alter der Frau |       |       |       |       |       |       |       |       |                | Total<br>Männer |
|---------------------|----------------|-------|-------|-------|-------|-------|-------|-------|-------|----------------|-----------------|
|                     | unter<br>20    | 20-24 | 25-29 | 30-34 | 35-39 | 40-44 | 45-49 | 50-54 | 55-59 | 65 und<br>mehr |                 |
| 1911-1920 im ganzen |                |       |       |       |       |       |       |       |       |                |                 |
| unter 20 Jahre      | 1,4            | 1,6   | —     | —     | —     | —     | —     | —     | —     | —              | 3,0             |
| 20-24 „             | 23,6           | 137,8 | 54,8  | 8,9   | 2,4   | 1,1   | 0,3   | —     | —     | 0,1            | 229,0           |
| 25-29 „             | 16,3           | 169,7 | 162,1 | 34,4  | 8,0   | 2,0   | 1,0   | —     | —     | —              | 393,5           |
| 30-34 „             | 4,1            | 53,3  | 68,2  | 33,8  | 12,1  | 5,5   | 1,6   | 0,6   | —     | 0,1            | 179,3           |
| 35-39 „             | 1,4            | 16,3  | 23,5  | 17,3  | 12,6  | 5,6   | 1,9   | 0,4   | 0,1   | —              | 79,1            |
| 40-44 „             | 0,4            | 6,1   | 10,8  | 11,5  | 8,4   | 6,1   | 4,1   | 0,4   | —     | —              | 47,8            |
| 45-49 „             | 0,3            | 1,8   | 3,5   | 5,7   | 4,6   | 5,2   | 3,5   | 2,1   | 0,4   | 0,1            | 27,2            |
| 50-54 „             | 0,1            | 0,8   | 0,9   | 2,8   | 2,6   | 4,3   | 3,6   | 2,4   | 1,1   | 0,2            | 18,8            |
| 55-59 „             | 0,1            | 0,2   | 0,7   | 0,9   | 1,1   | 1,9   | 3,1   | 2,4   | 0,7   | 1,0            | 12,1            |
| 60 u. mehr „        | —              | —     | 0,2   | 0,6   | 0,4   | 1,2   | 2,3   | 2,5   | 1,6   | 1,4            | 10,2            |
| Total Frauen        | 47,7           | 387,6 | 324,7 | 115,9 | 52,2  | 32,9  | 21,4  | 10,8  | 3,9   | 2,9            | 1 000,0         |
| Jahr 1923           |                |       |       |       |       |       |       |       |       |                |                 |
| unter 20 Jahre      | 1,6            | —     | —     | —     | —     | —     | —     | —     | —     | —              | 1,6             |
| 20-24 „             | 16,9           | 146,2 | 51,4  | 12,8  | 4,0   | —     | —     | —     | —     | —              | 231,3           |
| 25-29 „             | 9,6            | 181,5 | 143,7 | 35,4  | 2,4   | 4,8   | —     | 0,8   | —     | —              | 378,2           |
| 30-34 „             | 1,6            | 53,0  | 65,9  | 40,1  | 8,8   | 2,4   | 2,4   | —     | —     | —              | 174,2           |
| 35-39 „             | 2,4            | 9,6   | 28,9  | 24,9  | 9,6   | 1,6   | —     | 0,8   | —     | —              | 77,8            |
| 40-44 „             | 0,8            | 6,4   | 5,6   | 18,5  | 7,2   | 4,8   | 2,4   | —     | —     | —              | 45,7            |
| 45-49 „             | —              | 2,4   | 7,2   | 4,8   | 8,0   | 9,6   | 4,0   | 1,6   | —     | —              | 37,6            |
| 50-54 „             | —              | 0,8   | 4,8   | 4,0   | 6,4   | 4,0   | 4,8   | 4,8   | 0,8   | —              | 30,4            |
| 55-59 „             | —              | —     | 2,4   | 2,4   | —     | 1,6   | 4,0   | 0,8   | —     | —              | 11,2            |
| 60 u. mehr „        | —              | 0,8   | 1,6   | 1,6   | —     | 1,6   | 1,6   | 3,2   | —     | 1,6            | 12,0            |
| Total Frauen        | 32,9           | 400,7 | 311,5 | 144,5 | 46,4  | 30,4  | 19,2  | 12,0  | 0,8   | 1,6            | 1000,0          |

## Die Eheschliessenden nach ihrem Berufe und ihrer Berufsstellung 1923

| Beruf des Mannes  | Berufstätigkeit der Frau             |                           |                           |                        |                         |                           |                 |    | Total | davon<br>selbst-<br>ständ. | Haus-<br>dienst<br>oder<br>Dienst-<br>boten | Beruf-<br>lose<br>oder<br>Beruf<br>unbek. | Total<br>Männer |
|---|--------------------------------------|---------------------------|---------------------------|------------------------|-------------------------|---------------------------|-----------------|----|-------|----------------------------|---|---|-----------------|
|   | Land-<br>wirt-<br>schafts-<br>schaft | Beklei-<br>dungs-<br>gew. | Textil-<br>indu-<br>strie | Übrige<br>Ge-<br>werbe | Ei-<br>gentl.<br>Handel | Wirt-<br>schafts-<br>gew. | Freie<br>Berufe |    |       |                            |   |   |                 |
| 1. Urproduktion, Landwirt-<br>schaft . . . . .  | S                                    | —                         | —                         | 1                      | —                       | —                         | —               | 2  | 3     | —                          | 1   | 3   | 7               |
| 2. Nahrungs- und Genuss-<br>mittelgewerbe . . . . .   | A                                    | —                         | —                         | —                      | —                       | —                         | —               | 1  | 2     | —                          | 2   | 1   | 5               |
| 3. Bekleidungs- und Genuss-<br>mittelgewerbe . . . . .  | S                                    | —                         | 1                         | —                      | 4                       | 2                         | —               | —  | 7     | 2                          | —   | 2   | 9               |
| 4. Bekleidungs- und Genuss-<br>mittelgewerbe . . . . .  | A                                    | —                         | 4                         | 4                      | 4                       | 4                         | 3               | 1  | 20    | 1                          | 3   | 7   | 30              |
| 5. Bauge-<br>werke { Architekten und Selbständige<br>Angestellte und Arbeiter . . .   | S                                    | —                         | 5                         | —                      | —                       | 3                         | 3               | 1  | 12    | 2                          | 1   | 2   | 15              |
| 6. Bauge-<br>werke { Architekten und Selbständige<br>Angestellte und Arbeiter . . .   | A                                    | —                         | 6                         | 3                      | 5                       | 1                         | 1               | 2  | 18    | 2                          | 3   | 2   | 23              |
| 7. Fabrikbes., Teilhab., Direkt.<br>Arbeiter { Textilindustrie . . .<br>in Färbereien . . .<br>Chemische Industrie . . .          | S                                    | —                         | 3                         | 1                      | 1                       | 11                        | 2               | 1  | 19    | 4                          | 3   | 12  | 34              |
| 8. Fabrikbes., Teilhab., Direkt.<br>Arbeiter { Textilindustrie . . .<br>in Färbereien . . .<br>Chemische Industrie . . .          | A                                    | 1                         | 11                        | 32                     | 17                      | 16                        | 14              | 1  | 92    | 4                          | 34  | 7   | 133             |
| 9. Übrige Gewerbe und In-<br>dustrien . . . . .   | S                                    | —                         | —                         | —                      | —                       | 2                         | —               | —  | 2     | —                          | —   | —   | 9               |
| 10. Übrige Gewerbe und In-<br>dustrien . . . . .  | A                                    | —                         | 5                         | 7                      | —                       | 3                         | —               | —  | 15    | 2                          | —   | 1   | 16              |
| 11. Technisches Hilfspersonal . . .   | S                                    | —                         | 3                         | 6                      | 1                       | 1                         | 3               | 3  | 17    | 1                          | 3   | 4   | 24              |
| 12. Selbständiger Handel . . . . .  | A                                    | —                         | 6                         | 15                     | 8                       | 9                         | 7               | —  | 45    | 3                          | 12  | 8   | 65              |
| 13. Bank- u. Versicherungswesen   | S                                    | —                         | 1                         | 2                      | —                       | 2                         | —               | —  | 5     | 1                          | 2   | 5   | 12              |
| 14. Kaufm. Angest. in Gewerbe, Industr. u. Handel   | A                                    | —                         | 23                        | 20                     | 22                      | 21                        | 6               | 4  | 96    | 11                         | 20  | 21  | 137             |
| 15. Anderes Hilfspersonal (Magaz., Anst., Abw.)   | S                                    | —                         | 3                         | —                      | 1                       | 8                         | 1               | —  | 13    | 1                          | 2   | 5   | 20              |
| 16. Wirtschaftsgewerbe . . . . .  | A                                    | —                         | 4                         | 1                      | —                       | 10                        | —               | 3  | 18    | 2                          | 2   | 15  | 35              |
| 17. Öffentl. Ver-<br>kehrsanstalten { Direktions- u. Bureau-<br>personal Angestellte und Arbeiter . . .                           | S                                    | —                         | 11                        | 2                      | 1                       | 28                        | 3               | 5  | 50    | 5                          | 6   | 32  | 88              |
| 18. Öffentl. Ver-<br>kehrsanstalten { Direktions- u. Bureau-<br>personal Angestellte und Arbeiter . . .                           | A                                    | —                         | 22                        | 16                     | 10                      | 42                        | 14              | 13 | 117   | 22                         | 21  | 47  | 185             |
| 19. Sonstige Verkehrsgewerbe { S<br>A   | S                                    | —                         | 1                         | 1                      | 1                       | 4                         | 3               | —  | 10    | 2                          | 3   | 2   | 15              |
| 20. Sonstige Verkehrsgewerbe { S<br>A   | A                                    | —                         | —                         | —                      | 1                       | —                         | —               | —  | 1     | 1                          | 1   | 1   | 3               |
| 21. Öffentl. Ver-<br>waltung und freie Berufe { Beamte, Ärzte, Lehrer . . .<br>Kanzlei- u. Verwaltungspers.<br>Arbeiter . . . . . | S                                    | —                         | 3                         | 2                      | —                       | 1                         | 8               | —  | 14    | 2                          | —   | 2   | 16              |
| 22. Öffentl. Ver-<br>waltung und freie Berufe { Beamte, Ärzte, Lehrer . . .<br>Kanzlei- u. Verwaltungspers.<br>Arbeiter . . . . . | A                                    | —                         | 3                         | 1                      | —                       | 3                         | 2               | 1  | 10    | 1                          | 1   | 13  | 24              |
| 23. Tagelöhner und Handlanger . . .   | S                                    | —                         | 13                        | 13                     | 5                       | 14                        | 6               | 8  | 59    | 5                          | 23  | 14  | 96              |
| 24. Persönliche Dienste . . . . .   | A                                    | —                         | 7                         | 2                      | —                       | 7                         | 2               | 2  | 20    | 3                          | 9   | 8   | 37              |
| 25. Personen ohne Beruf . . . . .   | S                                    | —                         | 4                         | —                      | —                       | 5                         | —               | 14 | 23    | 6                          | 2   | 34  | 59              |
| 26. Personen ohne Beruf . . . . .   | A                                    | —                         | 16                        | 7                      | 2                       | 20                        | 7               | 7  | 59    | 12                         | 16  | 19  | 94              |
| 27. Personen ohne Beruf . . . . .   | S                                    | —                         | 2                         | 4                      | 3                       | 3                         | 2               | 1  | 15    | 1                          | 8   | 6   | 29              |
| 28. Personen ohne Beruf . . . . .   | A                                    | —                         | 2                         | 4                      | —                       | 3                         | 1               | 1  | 11    | 1                          | 3   | 1   | 15              |
| 29. Personen ohne Beruf . . . . .   | S                                    | —                         | 3                         | —                      | —                       | 1                         | —               | —  | 4     | 2                          | 2   | —   | 6               |
| 30. Personen ohne Beruf . . . . .   | A                                    | 1                         | 1                         | —                      | —                       | —                         | —               | —  | 2     | 2                          | —   | 3   | 5               |
| Total Frauen  |                                      | 2                         | 163                       | 144                    | 86                      | 224                       | 89              | 71 | 779   | 101                        | 183   | 284                                       | 1246            |

c) Legitimationen unehelich geborener Kinder

Die Legitimationen im ganzen 1911—1923

c 1

| Zeiträume und Geschlecht | Gesamtzahl der Legitimationen | Basel-Stadt als Ort der |                | Zeit d. Legitimation   |                         |        | Geburtsort d. legitimiert. Kinder |          | Alter der legitimierten Kinder |       |     |     |        |    |    |
|--------------------------|-------------------------------|-------------------------|----------------|------------------------|-------------------------|--------|-----------------------------------|----------|--------------------------------|-------|-----|-----|--------|----|----|
|                          |                               | Legitimation            | Eheschliessung | bei der Eheschliessung | nach der Eheschliessung |        | Basel-Stadt                       | auswärts | bis 3 Monate                   | Jahre |     |     |        |    |    |
|                          |                               |                         |                |                        | im 1. Jahr              | später |                                   |          |                                | 1-2   | 2-3 | 3-5 | über 5 |    |    |
| 1911—20                  | 554                           | 551                     | 531            | 430                    | 102                     | 22     | 384                               | 170      | 111                            | 76    | 71  | 110 | 52     | 58 | 76 |
| 1911—15                  | 337                           | 335                     | 321            | 243                    | 76                      | 18     | 226                               | 111      | 66                             | 49    | 51  | 62  | 31     | 36 | 42 |
| 1916—20                  | 217                           | 216                     | 210            | 187                    | 26                      | 4      | 158                               | 59       | 45                             | 27    | 20  | 48  | 21     | 22 | 34 |
| 1911                     | 82                            | 82                      | 80             | 65                     | 12                      | 5      | 53                                | 29       | 12                             | 10    | 15  | 14  | 10     | 10 | 11 |
| 1913                     | 91                            | 91                      | 87             | 64                     | 20                      | 7      | 60                                | 31       | 20                             | 9     | 14  | 17  | 9      | 8  | 14 |
| 1914                     | 51                            | 51                      | 50             | 40                     | 11                      | —      | 33                                | 18       | 12                             | 9     | 6   | 8   | 8      | 3  | 5  |
| 1915                     | 49                            | 49                      | 47             | 36                     | 11                      | 2      | 41                                | 8        | 12                             | 7     | 9   | 9   | 2      | 5  | 5  |
| 1916                     | 40                            | 40                      | 40             | 33                     | 5                       | 2      | 25                                | 15       | 7                              | 7     | 6   | 5   | 6      | 2  | 7  |
| 1917                     | 38                            | 38                      | 36             | 31                     | 7                       | —      | 33                                | 5        | 8                              | 4     | 3   | 13  | 2      | 3  | 5  |
| 1918                     | 51                            | 50                      | 49             | 47                     | 4                       | —      | 44                                | 7        | 9                              | 4     | 3   | 16  | 7      | 7  | 5  |
| 1919                     | 34                            | 34                      | 32             | 29                     | 4                       | 1      | 21                                | 13       | 11                             | 2     | 3   | 4   | 1      | 4  | 9  |
| 1920                     | 54                            | 54                      | 53             | 47                     | 6                       | 1      | 35                                | 19       | 10                             | 10    | 5   | 10  | 5      | 6  | 8  |
| 1921                     | 68                            | 68                      | 64             | 49                     | 15                      | 4      | 51                                | 17       | 18                             | 13    | 6   | 6   | 4      | 9  | 12 |
| 1922                     | 47                            | 47                      | 45             | 39                     | 6                       | 2      | 36                                | 11       | 12                             | 6     | 5   | 11  | 4      | 5  | 4  |
| 1923                     | 47                            | 47                      | 44             | 36                     | 9                       | 2      | 36                                | 11       | 13                             | 5     | 6   | 4   | 9      | 5  | 5  |

c 2 Die Legitimationsfälle nach Vierteljahren und Geschlecht 1923

|           |      |    |    |    |    |   |   |    |    |    |   |   |   |   |   |   |
|-----------|------|----|----|----|----|---|---|----|----|----|---|---|---|---|---|---|
| I.        | zus. | 8  | 8  | 7  | 7  | 1 | — | 7  | 1  | 4  | 1 | — | 1 | 1 | 1 | — |
|           | m    | 5  | 5  | 4  | 4  | 1 | — | 4  | 1  | 1  | 1 | — | 1 | 1 | 1 | — |
|           | w    | 3  | 3  | 3  | 3  | — | — | 3  | —  | 3  | — | — | — | — | — | — |
| II.       | zus. | 12 | 12 | 11 | 8  | 2 | 2 | 9  | 3  | 2  | 1 | 1 | — | 4 | — | 4 |
|           | m    | 7  | 7  | 6  | 4  | 1 | 2 | 7  | —  | 1  | 1 | 1 | — | 2 | — | 2 |
|           | w    | 5  | 5  | 5  | 4  | 1 | — | 2  | 3  | 1  | — | — | — | 2 | — | 2 |
| III.      | zus. | 14 | 14 | 14 | 10 | 4 | — | 8  | 6  | 4  | 1 | 2 | 2 | 4 | 1 | — |
|           | m    | 7  | 7  | 7  | 4  | 3 | — | 6  | 1  | 3  | — | 1 | 1 | 2 | — | — |
|           | w    | 7  | 7  | 7  | 6  | 1 | — | 2  | 5  | 1  | 1 | 1 | 1 | 2 | 1 | — |
| IV.       | zus. | 13 | 13 | 12 | 11 | 2 | — | 12 | 1  | 3  | 2 | 3 | 1 | — | 3 | 1 |
|           | m    | 6  | 6  | 6  | 6  | — | — | 5  | 1  | 1  | 1 | 2 | — | — | 2 | — |
|           | w    | 7  | 7  | 6  | 5  | 2 | — | 7  | —  | 2  | 1 | 1 | 1 | — | 1 | 1 |
| Jahr 1923 | zus. | 47 | 47 | 44 | 36 | 9 | 2 | 36 | 11 | 13 | 5 | 6 | 4 | 9 | 5 | 5 |
|           | m    | 25 | 25 | 23 | 18 | 5 | 2 | 22 | 3  | 6  | 3 | 4 | 2 | 5 | 3 | 2 |
|           | w    | 22 | 22 | 21 | 18 | 4 | — | 14 | 8  | 7  | 2 | 2 | 2 | 4 | 2 | 3 |

c 3 Die Legitimationen nach der Heimat der Eltern 1923

| Heimat der Mütter            | Heimat der Väter   |                |    |    |               |             |            |         |                 | Total Mütter |               |
|------------------------------|--------------------|----------------|----|----|---------------|-------------|------------|---------|-----------------|--------------|---------------|
|                              | Kanton Basel-Stadt | Übrige Schweiz |    |    | Total Schweiz | Deutschland | Frankreich | Italien | Übriges Ausland |              | Total Ausland |
| Kanton Basel-Stadt . . . . . | 2                  | —              | —  | —  | 2             | —           | —          | —       | —               | —            | 2             |
| „ Basel-Land . . . . .       | —                  | —              | 1  | 1  | 1             | 1           | —          | —       | —               | 1            | 2             |
| Übrige Kantone . . . . .     | 2                  | 1              | 7  | 8  | 10            | 3           | —          | 2       | —               | 5            | 15            |
| Übrige Schweiz . . . . .     | 2                  | 1              | 8  | 9  | 11            | 4           | —          | 2       | —               | 6            | 17            |
| Total Schweiz . . . . .      | 4                  | 1              | 8  | 9  | 13            | 4           | —          | 2       | —               | 6            | 19            |
| Deutschland . . . . .        | 7                  | 1              | 7  | 8  | 15            | —           | 2          | —       | —               | 2            | 17            |
| Frankreich . . . . .         | —                  | —              | —  | —  | —             | 1           | 1          | —       | —               | 2            | 2             |
| Italien . . . . .            | 3                  | —              | —  | —  | 3             | —           | —          | 1       | —               | 1            | 4             |
| Übriges Ausland . . . . .    | 1                  | —              | 1  | 1  | 2             | —           | —          | —       | 3               | 3            | 5             |
| Total Ausland . . . . .      | 11                 | 1              | 8  | 9  | 20            | 1           | 3          | 1       | 3               | 8            | 28            |
| Total Väter . . . . .        | 15                 | 2              | 16 | 18 | 33            | 5           | 3          | 3       | 3               | 14           | 47            |
| „ Mütter . . . . .           | 2                  | 2              | 15 | 17 | 19            | 17          | 2          | 4       | 5               | 28           | 47            |
| Differenz (Heimatänderg.)    | +13                | —              | +1 | +1 | +14           | -12         | +1         | -1      | -2              | -14          | —             |
| Knaben allein . . . . .      | +8                 | -1             | +2 | +1 | +9            | -7          | —          | -2      | —               | -9           | —             |
| Mädchen „ . . . . .          | +5                 | +1             | -1 | —  | +5            | -5          | +1         | +1      | -2              | -5           | —             |

d) Ehelösungen

Die Ehelösungen 1911—1923

d1

| Zeiträume | Sterbefälle verheirateter Personen |          |       | Ehescheidungen (gerichtl. gänz. geschiedene Ehen) |        |  |                     |            |                     |            | Ehelösungen überhaupt | Überschuss d. Eheschliessungen |                                   |
|-----------|------------------------------------|----------|-------|---|--------|--|---------------------|------------|---------------------|------------|-----------------------|--------------------------------|-----------------------------------|
|           | im ganzen                          | und zwar |       | durch   |        | Von den Geschiedenen wohnten zur Zeit der Scheidung in Basel-Stadt |                     |            |                     |            |                       |                                | Total Scheidungen der Wohnbev. 1) |
|           |                                    | m.       | w.    | Basler Gerichte                                   | andere | beide  | nur der Mann unbek. | Frau ausw. | nur die Frau unbek. | Mann ausw. |                       |                                |                                   |
| 1911—1920 | 6 431                              | 3 924    | 2 507 | 757   | 78     | 485  | 8                   | 146        | 49                  | 147        | 688                   | 7 119                          | 2 967                             |
| 1911—1915 | 3 051                              | 1 893    | 1 158 | 329   | 47     | 207  | 3                   | 69         | 26                  | 71         | 305                   | 3 356                          | 1 628                             |
| 1916—1920 | 3 380                              | 2 031    | 1 349 | 428   | 31     | 278  | 5                   | 77         | 23                  | 76         | 383                   | 3 763                          | 1 339                             |
| 1916      | 578                                | 356      | 222   | 77  | 7      | 44   | 2                   | 17         | 5                   | 16         | 68                    | 646                            | 106                               |
| 1917      | 634                                | 393      | 241   | 63  | 4      | 41   | 1                   | 8          | 4                   | 13         | 54                    | 688                            | 105                               |
| 1918      | 873                                | 497      | 376   | 93  | 6      | 64   | —                   | 17         | 7                   | 11         | 88                    | 961                            | 20                                |
| 1919      | 674                                | 400      | 274   | 78  | 6      | 48   | —                   | 17         | 4                   | 15         | 69                    | 743                            | 423                               |
| 1920      | 621                                | 385      | 236   | 117   | 8      | 81   | 2                   | 18         | 3                   | 21         | 104                   | 725                            | 685                               |
| 1921      | 641                                | 402      | 239   | 94  | 16     | 66   | —                   | 25         | 3                   | 16         | 94                    | 735                            | 714                               |
| 1922      | 636                                | 405      | 231   | 123   | 11     | 94   | —                   | 18         | 3                   | 19         | 115                   | 751                            | 543                               |
| 1923      | 570                                | 353      | 217   | 116   | 13     | 81   | —                   | 22         | 8                   | 18         | 111                   | 681                            | 565                               |

Verhältniszahlen bezogen auf je 1000 Lebende der mittleren Wohnbevölkerung

|           |      |      |      |      |      |      |      |      |      |      |      |      |      |
|-----------|------|------|------|------|------|------|------|------|------|------|------|------|------|
| 1911—1920 | 4,61 | 2,81 | 1,80 | 0,54 | 0,06 | 0,35 | 0,01 | 0,10 | 0,04 | 0,11 | 0,49 | 5,10 | 2,13 |
| 1911—1915 | 4,35 | 2,70 | 1,65 | 0,46 | 0,07 | 0,29 | 0,00 | 0,10 | 0,04 | 0,10 | 0,43 | 4,78 | 2,31 |
| 1916—1920 | 4,88 | 2,93 | 1,95 | 0,62 | 0,04 | 0,40 | 0,01 | 0,11 | 0,03 | 0,11 | 0,55 | 5,43 | 1,93 |
| 1921      | 4,56 | 2,86 | 1,70 | 0,67 | 0,11 | 0,47 | —    | 0,18 | 0,02 | 0,11 | 0,67 | 5,23 | 5,08 |
| 1922      | 4,53 | 2,88 | 1,65 | 0,88 | 0,08 | 0,67 | —    | 0,13 | 0,02 | 0,14 | 0,82 | 5,35 | 3,86 |
| 1923      | 4,04 | 2,50 | 1,54 | 0,82 | 0,09 | 0,57 | —    | 0,16 | 0,06 | 0,13 | 0,78 | 4,82 | 4,00 |

Verhältniszahlen bezogen auf die Gesamtzahl der Ehelösungen

|           |      |      |      |      |     |      |     |     |     |     |      |       |      |
|-----------|------|------|------|------|-----|------|-----|-----|-----|-----|------|-------|------|
| 1911—1920 | 90,3 | 55,1 | 35,2 | 10,7 | 1,1 | 6,8  | 0,1 | 2,1 | 0,7 | 2,1 | 9,7  | 100,0 | 41,7 |
| 1911—1915 | 90,9 | 56,4 | 34,5 | 9,8  | 1,4 | 6,2  | 0,1 | 2,1 | 0,8 | 2,1 | 9,1  | 100,0 | 48,5 |
| 1916—1920 | 89,8 | 54,0 | 35,8 | 11,4 | 0,8 | 7,4  | 0,1 | 2,0 | 0,6 | 2,0 | 10,2 | 100,0 | 35,6 |
| 1921      | 87,2 | 54,7 | 32,5 | 12,8 | 2,2 | 9,0  | —   | 3,4 | 0,4 | 2,2 | 12,8 | 100,0 | 97,1 |
| 1922      | 84,7 | 53,9 | 30,8 | 16,3 | 1,5 | 12,5 | —   | 2,4 | 0,4 | 2,5 | 15,3 | 100,0 | 72,3 |
| 1923      | 83,7 | 51,8 | 31,9 | 17,0 | 1,9 | 11,9 | —   | 3,2 | 1,2 | 2,6 | 16,3 | 100,0 | 83,0 |

d2

Gesamtzahl und Art der Ehelösungen nach Vierteljahren 1923

|                |     |     |     |     |    |    |   |    |   |    |     |     |     |
|----------------|-----|-----|-----|-----|----|----|---|----|---|----|-----|-----|-----|
| I. Vierteljahr | 160 | 101 | 59  | 23  | 5  | 17 | — | 6  | 3 | 2  | 26  | 186 | 3   |
| II. ..         | 146 | 99  | 47  | 26  | 2  | 22 | — | 3  | 1 | 2  | 26  | 172 | 232 |
| III. ..        | 123 | 68  | 55  | 25  | 3  | 13 | — | 9  | 2 | 4  | 24  | 147 | 156 |
| IV. ..         | 141 | 85  | 56  | 42  | 3  | 29 | — | 4  | 2 | 10 | 35  | 176 | 174 |
| Jahr 1923 . .  | 570 | 353 | 217 | 116 | 13 | 81 | — | 22 | 8 | 18 | 111 | 681 | 565 |

1) Scheidungen der Wohnbevölkerung: Mann in Basel-Stadt + Frau in Basel-Stadt, Mann unbekannt.

d3

Die Ehescheidungen der Wohnbevölkerung nach Scheidungsgrund 1923

| Scheidungsgrund 1)<br>(Art. des Z.G.B.) | Heimat        |                  |           | Ehedauer          |           |           |            |                   | Kinderzahl |      |      | Konfession  |                    |                    |        |
|---|---------------|------------------|-----------|-------------------|-----------|-----------|------------|-------------------|------------|------|------|-------------|--------------------|--------------------|--------|
|   | Kantonsbürger | Übrige Schweizer | Ausländer | wenig. als 1 Jahr | 1—2 Jahre | 2—5 Jahre | 5—10 Jahre | mehr als 10 Jahre | 0          | 1—2  | mehr | beide prot. | beide röm.-kathol. | gem. prot. röm.-k. | andere |
|   |               |                  |           |                   |           |           |            |                   |            |      |      |             |                    |                    |        |
| 137                                     | 6             | 8                | 1         | —                 | —         | 3         | 7          | 5                 | 4          | 7    | 4    | 6           | 6                  | 3                  | —      |
| 138                                     | —             | 1                | —         | —                 | —         | 1         | —          | —                 | —          | 1    | —    | —           | —                  | —                  | 1      |
| 139                                     | 2             | 4                | —         | —                 | —         | 1         | 3          | 2                 | 1          | 3    | 2    | 6           | —                  | —                  | —      |
| 140                                     | 1             | 1                | —         | —                 | —         | —         | 1          | 1                 | 2          | —    | —    | 1           | 1                  | —                  | —      |
| 141                                     | 2             | 2                | —         | —                 | —         | —         | 1          | 3                 | 1          | 1    | 2    | 1           | —                  | 2                  | 1      |
| 142                                     | 33            | 36               | 12        | —                 | 2         | 18        | 21         | 40                | 36         | 38   | 7    | 38          | 12                 | 26                 | 5      |
| unbest.                                 | —             | 2                | —         | —                 | 1         | 1         | —          | —                 | 2          | —    | —    | 1           | —                  | 1                  | —      |
| Total . .                               | 44            | 54               | 13        | —                 | 3         | 24        | 33         | 51                | 46         | 50   | 15   | 53          | 19                 | 32                 | 7      |
| in ‰ <sup>2)</sup>                      | 39,6          | 48,7             | 11,7      | —                 | 2,7       | 21,6      | 29,7       | 46,0              | 41,4       | 45,1 | 13,5 | 47,8        | 17,1               | 28,8               | 6,3    |

1) Art. 137: Ehebruch, Art. 138: Nachstellung nach dem Leben, Misshandlung und Ehrenkränkung, Art. 139: Verbrechen und unehrenhafter Lebenswandel, Art. 140: Verlassung, Art. 141: Geisteskrankheit, Art. 142: Zerrüttung des ehelichen Verhältnisses.

2) In Prozent der Gesamtzahl der Ehescheidungen der Wohnbevölkerung (drittletzte Spalte in d1).

e) Geburten

e 1 Die Geburten und die Gesamtzahl der Geborenen im Kanton Basel-Stadt 1901—1923

| Jahre     | Gesamtzahl der Geburten | davon              |                       | Geborene überhaupt | und zwar         |                  |                 | Geschlecht |          | Mädchen auf 1000 Knaben | Legitimität |                 |                 |
|-----------|-------------------------|--------------------|-----------------------|--------------------|------------------|------------------|-----------------|------------|----------|-------------------------|-------------|-----------------|-----------------|
|           |                         | Zwilling- geburten | Drit- lings- geburten |                    | Lebend- geborene | Totgeborene abs. | % <sup>1)</sup> | Knaben     | Mä- chen |                         | Ehe- liche  | Uneheliche abs. | % <sup>1)</sup> |
|           |                         |                    |                       |                    |                  |                  |                 |            |          |                         |             |                 |                 |
| 1901—1910 | 34 851                  | 409                | 4                     | 35 268             | 34 177           | 1091             | 3,1             | 17 905     | 17 363   | 973                     | 31 904      | 3 364           | 9,5             |
| 1911—1920 | 27 214                  | 351                | 4                     | 27 573             | 26 785           | 788              | 2,9             | 14 195     | 13 378   | 942                     | 24 984      | 2 589           | 9,4             |
| 1901—1905 | 17 690                  | 191                | 2                     | 17 885             | 17 327           | 558              | 3,1             | 9 057      | 8 828    | 975                     | 16 172      | 1 713           | 9,6             |
| 1906—1910 | 17 161                  | 218                | 2                     | 17 383             | 16 850           | 533              | 3,1             | 8 848      | 8 535    | 965                     | 15 732      | 1 651           | 9,5             |
| 1911—1915 | 15 817                  | 211                | 2                     | 16 032             | 15 553           | 479              | 3,0             | 8 235      | 7 797    | 947                     | 14 444      | 1 588           | 9,9             |
| 1916—1920 | 11 397                  | 140                | 2                     | 11 541             | 11 232           | 309              | 2,7             | 5 960      | 5 581    | 936                     | 10 540      | 1 001           | 8,7             |
| 1905      | 3 460                   | 32                 | —                     | 3 492              | 3 400            | 92               | 2,6             | 1 760      | 1 732    | 984                     | 3 135       | 357             | 10,2            |
| 1906      | 3 414                   | 47                 | —                     | 3 461              | 3 366            | 95               | 2,8             | 1 791      | 1 670    | 932                     | 3 117       | 344             | 9,9             |
| 1907      | 3 380                   | 34                 | 2                     | 3 418              | 3 308            | 110              | 3,2             | 1 775      | 1 643    | 926                     | 3 102       | 316             | 9,2             |
| 1908      | 3 433                   | 47                 | —                     | 3 480              | 3 391            | 89               | 2,6             | 1 729      | 1 751    | 1 013                   | 3 163       | 317             | 9,1             |
| 1909      | 3 480                   | 45                 | —                     | 3 525              | 3 420            | 105              | 3,0             | 1 786      | 1 739    | 974                     | 3 191       | 334             | 9,5             |
| 1910      | 3 454                   | 45                 | —                     | 3 499              | 3 365            | 134              | 3,8             | 1 767      | 1 732    | 980                     | 3 159       | 340             | 9,7             |
| 1911      | 3 383                   | 52                 | 1                     | 3 437              | 3 340            | 97               | 2,8             | 1 727      | 1 710    | 990                     | 3 086       | 351             | 10,2            |
| 1912      | 3 346                   | 47                 | 1                     | 3 395              | 3 304            | 91               | 2,7             | 1 768      | 1 627    | 920                     | 3 055       | 340             | 10,0            |
| 1913      | 3 408                   | 34                 | —                     | 3 442              | 3 341            | 101              | 2,9             | 1 811      | 1 631    | 901                     | 3 132       | 310             | 9,0             |
| 1914      | 3 187                   | 44                 | —                     | 3 231              | 3 124            | 107              | 3,3             | 1 676      | 1 555    | 928                     | 2 903       | 328             | 10,2            |
| 1915      | 2 493                   | 34                 | —                     | 2 527              | 2 444            | 83               | 3,3             | 1 253      | 1 274    | 1 017                   | 2 268       | 259             | 10,3            |
| 1916      | 2 259                   | 24                 | —                     | 2 283              | 2 222            | 61               | 2,7             | 1 191      | 1 092    | 917                     | 2 071       | 212             | 9,3             |
| 1917      | 2 178                   | 29                 | 1                     | 2 209              | 2 159            | 50               | 2,3             | 1 162      | 1 047    | 901                     | 2 016       | 193             | 8,7             |
| 1918      | 2 120                   | 30                 | —                     | 2 150              | 2 088            | 62               | 2,9             | 1 103      | 1 047    | 944                     | 1 963       | 187             | 8,7             |
| 1919      | 2 182                   | 25                 | 1                     | 2 209              | 2 139            | 70               | 3,2             | 1 161      | 1 048    | 903                     | 2 016       | 193             | 8,7             |
| 1920      | 2 658                   | 32                 | —                     | 2 690              | 2 624            | 66               | 2,5             | 1 343      | 1 347    | 1 003                   | 2 474       | 216             | 8,0             |
| 1921      | 2 542                   | 26                 | —                     | 2 568              | 2 504            | 64               | 2,5             | 1 276      | 1 292    | 1 013                   | 2 362       | 206             | 8,0             |
| 1922      | 2 372                   | 27                 | —                     | 2 399              | 2 329            | 70               | 2,9             | 1 259      | 1 140    | 905                     | 2 229       | 170             | 7,1             |
| 1923      | 2 351                   | 28                 | —                     | 2 379              | 2 321            | 58               | 2,4             | 1 196      | 1 183    | 989                     | 2 187       | 192             | 8,1             |

<sup>1)</sup> In % der Geborenen überhaupt.

e 2 Die Lebendgeborenen im Kanton Basel-Stadt überhaupt (Ortsanwesende) 1901—1923

| Jahre     | Lebendgeb.  |                | davon             |                 | Geschlecht      |        | Legitimität |         | Heimat      |                 |        |             |
|-----------|-------------|----------------|-------------------|-----------------|-----------------|--------|-------------|---------|-------------|-----------------|--------|-------------|
|           | über- haupt | auf 1000 Einw. | Orts- an- sässige | Ortsfremde abs. | % <sup>1)</sup> | m.     | w.          | ehelich | un- ehelich | Kantons- bürger | Übrige | Aus- länder |
|           |             |                |                   |                 |                 |        |             |         |             |                 |        |             |
| 1901—1910 | 34 177      | 27,56          | 30 845            | 3 332           | 9,8             | 17 258 | 16 919      | 30 924  | 3 253       | 6 112           | 12 397 | 15 668      |
| 1911—1920 | 26 785      | 19,19          | 22 010            | 4 775           | 17,8            | 13 769 | 13 016      | 24 302  | 2 483       | 6 603           | 10 540 | 9 642       |
| 1901—1905 | 17 327      | 29,40          | 16 146            | 1 181           | 6,8             | 8 733  | 8 594       | 15 675  | 1 652       | 2 907           | 6 571  | 7 849       |
| 1906—1910 | 16 850      | 25,91          | 14 699            | 2 151           | 12,8            | 8 525  | 8 325       | 15 249  | 1 601       | 3 205           | 5 826  | 7 819       |
| 1911—1915 | 15 553      | 22,14          | 12 927            | 2 626           | 16,9            | 7 977  | 7 576       | 14 012  | 1 541       | 3 214           | 5 185  | 7 154       |
| 1916—1920 | 11 232      | 16,19          | 9 083             | 2 149           | 19,1            | 5 792  | 5 440       | 10 290  | 942         | 3 389           | 5 355  | 2 488       |
| 1905      | 3 400       | 27,70          | 3 111             | 289             | 8,5             | 1 710  | 1 690       | 3 052   | 348         | 626             | 1 189  | 1 585       |
| 1906      | 3 366       | 26,84          | 3 057             | 309             | 9,2             | 1 731  | 1 635       | 3 027   | 339         | 643             | 1 241  | 1 482       |
| 1907      | 3 308       | 25,81          | 2 933             | 375             | 11,3            | 1 704  | 1 604       | 2 999   | 309         | 606             | 1 150  | 1 552       |
| 1908      | 3 391       | 26,06          | 2 950             | 441             | 13,0            | 1 681  | 1 710       | 3 088   | 303         | 659             | 1 154  | 1 578       |
| 1909      | 3 420       | 25,91          | 2 907             | 513             | 15,0            | 1 720  | 1 700       | 3 097   | 323         | 631             | 1 160  | 1 629       |
| 1910      | 3 365       | 24,99          | 2 852             | 513             | 15,2            | 1 689  | 1 676       | 3 038   | 327         | 666             | 1 121  | 1 578       |
| 1911      | 3 340       | 24,33          | 2 764             | 576             | 17,2            | 1 668  | 1 672       | 2 998   | 342         | 670             | 1 106  | 1 564       |
| 1912      | 3 304       | 23,68          | 2 744             | 560             | 16,9            | 1 718  | 1 586       | 2 970   | 334         | 609             | 1 036  | 1 659       |
| 1913      | 3 341       | 23,47          | 2 785             | 556             | 16,6            | 1 759  | 1 582       | 3 041   | 300         | 667             | 1 112  | 1 562       |
| 1914      | 3 124       | 21,82          | 2 574             | 550             | 17,6            | 1 620  | 1 504       | 2 812   | 312         | 650             | 988    | 1 486       |
| 1915      | 2 444       | 17,44          | 2 060             | 384             | 15,7            | 1 212  | 1 232       | 2 191   | 253         | 618             | 943    | 883         |
| 1916      | 2 222       | 15,98          | 1 868             | 354             | 15,9            | 1 155  | 1 067       | 2 014   | 208         | 651             | 976    | 595         |
| 1917      | 2 159       | 15,56          | 1 749             | 410             | 19,0            | 1 135  | 1 024       | 1 972   | 187         | 591             | 1 048  | 520         |
| 1918      | 2 088       | 15,13          | 1 663             | 425             | 20,4            | 1 071  | 1 017       | 1 911   | 177         | 690             | 1 027  | 371         |
| 1919      | 2 139       | 15,56          | 1 707             | 432             | 20,2            | 1 126  | 1 013       | 1 982   | 157         | 671             | 1 029  | 439         |
| 1920      | 2 624       | 18,73          | 2 096             | 528             | 20,1            | 1 305  | 1 319       | 2 411   | 213         | 786             | 1 275  | 563         |
| 1921      | 2 504       | 17,82          | 1 978             | 526             | 21,0            | 1 237  | 1 267       | 2 301   | 203         | 760             | 1 226  | 518         |
| 1922      | 2 329       | 16,58          | 1 824             | 505             | 21,7            | 1 215  | 1 114       | 2 167   | 162         | 808             | 1 102  | 419         |
| 1923      | 2 321       | 16,43          | 1 767             | 554             | 23,9            | 1 166  | 1 155       | 2 138   | 183         | 788             | 1 097  | 436         |

<sup>1)</sup> In % der Lebendgeborenen überhaupt.



## Die Lebendgeborenen der Wohnbevölkerung des Kantons Basel-Stadt 1901—1923

| Jahre     | Lebendgeborene d. Wohnbevölk. | inbegriffen auswärts Geborene |     | Geburtsort  |          | Geschlecht |        | Legitimität |           | Heimat        |                 |           |
|-----------|-------------------------------|-------------------------------|-----|-------------|----------|------------|--------|-------------|-----------|---------------|-----------------|-----------|
|           |                               | abs.                          | %   | Stadt Basel | Landgem. | m.         | w.     | ehelich     | unehelich | Kantonsbürger | Übrige Schweiz. | Ausländer |
| 1901—1910 | 31 142                        | 297                           | 0,9 | 30 454      | 688      | 15 673     | 15 469 | 28 502      | 2 640     | 6 060         | 11 332          | 13 750    |
| 1911—1920 | 22 368                        | 357                           | 1,6 | 21 691      | 677      | 11 515     | 10 853 | 20 521      | 1 847     | 6 417         | 8 037           | 7 914     |
| 1901—1905 | 16 299                        | 153                           | 0,9 | 15 956      | 343      | 8 209      | 8 090  | 14 909      | 1 390     | 2 902         | 6 206           | 7 191     |
| 1906—1910 | 14 843                        | 144                           | 1,0 | 14 498      | 345      | 7 464      | 7 379  | 13 593      | 1 250     | 3 158         | 5 126           | 6 559     |
| 1911—1915 | 13 138                        | 211                           | 1,6 | 12 738      | 400      | 6 731      | 6 407  | 12 001      | 1 137     | 3 163         | 4 190           | 5 785     |
| 1916—1920 | 9 230                         | 146                           | 1,6 | 8 953       | 277      | 4 784      | 4 446  | 8 520       | 710       | 3 254         | 3 847           | 2 129     |
| 1905      | 3 131                         | 20                            | 0,6 | 3 060       | 71       | 1 578      | 1 553  | 2 830       | 301       | 623           | 1 095           | 1 413     |
| 1906      | 3 080                         | 23                            | 0,7 | 3 015       | 65       | 1 584      | 1 496  | 2 807       | 273       | 636           | 1 119           | 1 325     |
| 1907      | 2 967                         | 34                            | 1,1 | 2 891       | 76       | 1 537      | 1 430  | 2 717       | 250       | 600           | 1 053           | 1 314     |
| 1908      | 2 980                         | 30                            | 1,0 | 2 913       | 67       | 1 454      | 1 526  | 2 744       | 236       | 650           | 1 010           | 1 320     |
| 1909      | 2 928                         | 21                            | 0,7 | 2 859       | 69       | 1 451      | 1 477  | 2 707       | 221       | 624           | 986             | 1 318     |
| 1910      | 2 888                         | 36                            | 1,2 | 2 820       | 68       | 1 438      | 1 450  | 2 618       | 270       | 648           | 958             | 1 282     |
| 1911      | 2 799                         | 35                            | 1,2 | 2 720       | 79       | 1 391      | 1 408  | 2 550       | 249       | 660           | 923             | 1 216     |
| 1912      | 2 778                         | 34                            | 1,2 | 2 702       | 76       | 1 443      | 1 335  | 2 542       | 236       | 599           | 842             | 1 337     |
| 1913      | 2 832                         | 47                            | 1,7 | 2 742       | 90       | 1 497      | 1 335  | 2 611       | 221       | 659           | 898             | 1 275     |
| 1914      | 2 632                         | 58                            | 2,2 | 2 542       | 90       | 1 360      | 1 272  | 2 403       | 229       | 634           | 800             | 1 198     |
| 1915      | 2 097                         | 37                            | 1,8 | 2 032       | 65       | 1 040      | 1 057  | 1 895       | 202       | 611           | 727             | 759       |
| 1916      | 1 897                         | 29                            | 1,5 | 1 841       | 56       | 986        | 911    | 1 733       | 164       | 638           | 735             | 524       |
| 1917      | 1 787                         | 38                            | 2,1 | 1 742       | 45       | 943        | 844    | 1 638       | 149       | 573           | 753             | 461       |
| 1918      | 1 690                         | 27                            | 1,6 | 1 650       | 40       | 881        | 809    | 1 561       | 129       | 659           | 713             | 318       |
| 1919      | 1 737                         | 30                            | 1,7 | 1 672       | 65       | 926        | 811    | 1 626       | 111       | 638           | 734             | 365       |
| 1920      | 2 119                         | 23                            | 1,1 | 2 048       | 71       | 1 048      | 1 071  | 1 962       | 157       | 746           | 912             | 461       |
| 1921      | 2 021                         | 43                            | 2,1 | 1 939       | 82       | 986        | 1 035  | 1 852       | 169       | 716           | 867             | 438       |
| 1922      | 1 867                         | 43                            | 2,3 | 1 794       | 73       | 983        | 884    | 1 739       | 128       | 769           | 772             | 326       |
| 1923      | 1 797                         | 30                            | 1,7 | 1 717       | 80       | 913        | 884    | 1 663       | 134       | 758           | 716             | 323       |

## Die Geburtenziffern der Wohnbevölkerung des Kantons Basel-Stadt 1901—1923

| Jahre     | Auf je 1000 Lebende der mittleren Wohnbevölkerung wurden geboren |             |                 |         |          |                |                  |            |       |      |       |      |      |            |             |          |            |              |              |
|-----------|--|-------------|-----------------|---------|----------|----------------|------------------|------------|-------|------|-------|------|------|------------|-------------|----------|------------|--------------|--------------|
|           | Lebendgeborene   |             |                 |         |          |                |                  |            |       |      |       |      |      | An-sässige | Aus-wärtige | ehe-lich | un-ehelich | tot-geborene | Orts-frem-de |
|           | Kanton Basel-Stadt   | Stadt Basel | Land-gemein-den | Kna-ben | Mäd-chen | Kan-tonsbürger | Übrige Schweizer | Aus-länder |       |      |       |      |      |            |             |          |            |              |              |
| 1901—1910 | 25,12  | 25,24       | 20,72           | 12,64   | 12,48    | 16,49          | 25,62            | 29,31      | 24,88 | 0,24 | 22,99 | 2,13 | 0,74 | 2,69       |             |          |            |              |              |
| 1911—1920 | 16,03  | 16,04       | 15,74           | 8,25    | 7,78     | 12,03          | 20,23            | 17,02      | 15,77 | 0,26 | 14,70 | 1,33 | 0,43 | 3,42       |             |          |            |              |              |
| 1901—1905 | 27,65  | 27,82       | 21,57           | 13,93   | 13,72    | 17,79          | 30,66            | 32,12      | 27,39 | 0,26 | 25,29 | 2,36 | 0,83 | 2,00       |             |          |            |              |              |
| 1906—1910 | 22,82  | 22,90       | 19,89           | 11,48   | 11,34    | 15,46          | 25,52            | 26,74      | 22,60 | 0,22 | 20,90 | 1,92 | 0,66 | 3,31       |             |          |            |              |              |
| 1911—1915 | 18,70  | 18,68       | 19,27           | 9,58    | 9,12     | 12,83          | 21,54            | 22,12      | 18,40 | 0,30 | 17,08 | 1,62 | 0,51 | 3,74       |             |          |            |              |              |
| 1916—1920 | 13,31  | 13,34       | 12,45           | 6,90    | 6,41     | 11,32          | 19,00            | 10,46      | 13,10 | 0,21 | 12,29 | 1,02 | 0,34 | 3,10       |             |          |            |              |              |
| 1905      | 25,51  | 25,61       | 21,74           | 12,86   | 12,65    | 17,38          | 27,12            | 30,37      | 25,35 | 0,16 | 23,06 | 2,45 | 0,63 | 2,35       |             |          |            |              |              |
| 1906      | 24,56  | 24,69       | 19,52           | 12,63   | 11,93    | 16,95          | 27,62            | 27,95      | 24,38 | 0,18 | 22,38 | 2,18 | 0,65 | 2,46       |             |          |            |              |              |
| 1907      | 23,15  | 23,17       | 22,42           | 11,99   | 11,16    | 15,30          | 26,01            | 27,13      | 22,88 | 0,27 | 21,20 | 1,95 | 0,74 | 2,93       |             |          |            |              |              |
| 1908      | 22,90  | 23,00       | 19,36           | 11,17   | 11,73    | 15,91          | 25,12            | 26,91      | 22,67 | 0,23 | 21,09 | 1,81 | 0,52 | 3,39       |             |          |            |              |              |
| 1909      | 22,18  | 22,25       | 19,55           | 10,99   | 11,19    | 14,73          | 24,73            | 26,48      | 22,02 | 0,16 | 20,51 | 1,67 | 0,63 | 3,89       |             |          |            |              |              |
| 1910      | 21,45  | 21,52       | 18,84           | 10,68   | 10,77    | 14,63          | 24,01            | 25,32      | 21,18 | 0,27 | 19,44 | 2,01 | 0,76 | 3,81       |             |          |            |              |              |
| 1911      | 20,39  | 20,37       | 21,01           | 10,13   | 10,26    | 14,35          | 23,65            | 23,43      | 20,13 | 0,26 | 18,58 | 1,81 | 0,55 | 4,20       |             |          |            |              |              |
| 1912      | 19,91  | 19,93       | 19,24           | 10,34   | 9,57     | 12,70          | 21,63            | 25,02      | 19,67 | 0,24 | 18,22 | 1,69 | 0,47 | 4,01       |             |          |            |              |              |
| 1913      | 19,90  | 19,85       | 21,27           | 10,52   | 9,38     | 13,46          | 23,20            | 23,33      | 19,57 | 0,33 | 18,35 | 1,55 | 0,52 | 3,91       |             |          |            |              |              |
| 1914      | 18,38  | 18,32       | 20,41           | 9,50    | 8,88     | 12,30          | 20,69            | 22,62      | 17,98 | 0,40 | 16,78 | 1,60 | 0,50 | 3,84       |             |          |            |              |              |
| 1915      | 14,96  | 14,97       | 14,77           | 7,42    | 7,54     | 11,56          | 18,72            | 15,65      | 14,70 | 0,26 | 13,52 | 1,44 | 0,50 | 2,74       |             |          |            |              |              |
| 1916      | 13,65  | 13,67       | 12,78           | 7,09    | 6,56     | 11,86          | 19,03            | 11,50      | 13,45 | 0,20 | 12,47 | 1,18 | 0,32 | 2,55       |             |          |            |              |              |
| 1917      | 12,88  | 12,94       | 10,39           | 6,80    | 6,08     | 10,27          | 18,77            | 10,75      | 12,60 | 0,28 | 11,81 | 1,07 | 0,27 | 2,95       |             |          |            |              |              |
| 1918      | 12,25  | 12,35       | 9,18            | 6,39    | 5,86     | 11,42          | 17,51            | 8,03       | 12,05 | 0,20 | 11,31 | 0,94 | 0,36 | 3,08       |             |          |            |              |              |
| 1919      | 12,64  | 12,57       | 14,41           | 6,74    | 5,90     | 10,79          | 18,04            | 9,69       | 12,42 | 0,22 | 11,83 | 0,81 | 0,39 | 3,14       |             |          |            |              |              |
| 1920      | 15,12  | 15,12       | 15,20           | 7,48    | 7,64     | 12,33          | 21,92            | 12,14      | 14,96 | 0,16 | 14,00 | 1,12 | 0,38 | 3,77       |             |          |            |              |              |
| 1921      | 14,39  | 14,28       | 17,26           | 7,02    | 7,37     | 11,56          | 20,78            | 11,90      | 14,08 | 0,31 | 13,19 | 1,20 | 0,35 | 3,74       |             |          |            |              |              |
| 1922      | 13,29  | 13,22       | 15,14           | 7,00    | 6,29     | 11,86          | 18,66            | 9,50       | 12,98 | 0,31 | 12,38 | 0,91 | 0,34 | 3,59       |             |          |            |              |              |
| 1923      | 12,72  | 12,61       | 15,66           | 6,46    | 6,26     | 11,31          | 17,46            | 9,70       | 12,51 | 0,21 | 11,77 | 0,95 | 0,32 | 3,92       |             |          |            |              |              |

## Die unehelich Geborenen der Wohnbevölkerung des Kantons Basel-Stadt 1901—1923

| Jahre     | Unehelich Geborene (ohne Totgeborene) |       |       |               |                  |           | ausserdem<br>Totgeborene | Verhältniszahlen:<br>auf je 100 Geborene gleicher Art |     |     |               |                  |           |             |
|-----------|---------------------------------------|-------|-------|---------------|------------------|-----------|--------------------------|---|-----|-----|---------------|------------------|-----------|-------------|
|           | überhaupt                             | m.    | w.    | Kantonsbürger | Übrige Schweizer | Ausländer |                          | überhaupt   | m.  | w.  | Kantonsbürger | Übrige Schweizer | Ausländer | Totgeborene |
| 1901—1910 | 2 640                                 | 1 342 | 1 298 | 206           | 992              | 1 442     | 93                       | 8,5   | 8,6 | 8,4 | 3,4           | 8,8              | 10,5      | 10,1        |
| 1911—1920 | 1 847                                 | 962   | 885   | 206           | 687              | 954       | 57                       | 8,3   | 8,4 | 8,2 | 3,2           | 8,6              | 12,1      | 9,6         |
| 1901—1905 | 1 390                                 | 717   | 673   | 107           | 529              | 754       | 50                       | 8,5   | 8,7 | 8,3 | 3,7           | 8,5              | 10,5      | 10,2        |
| 1906—1910 | 1 250                                 | 625   | 625   | 99            | 463              | 688       | 43                       | 8,4   | 8,4 | 8,5 | 3,1           | 9,0              | 10,5      | 10,0        |
| 1911—1915 | 1 137                                 | 602   | 535   | 113           | 389              | 635       | 32                       | 8,7   | 8,9 | 8,4 | 3,6           | 9,3              | 11,0      | 9,0         |
| 1916—1920 | 710                                   | 360   | 350   | 93            | 298              | 319       | 25                       | 7,7   | 7,5 | 7,9 | 2,9           | 7,7              | 15,0      | 10,5        |
| 1905      | 301                                   | 150   | 151   | 23            | 111              | 167       | 6                        | 9,6   | 9,5 | 9,7 | 3,7           | 10,1             | 11,8      | 7,8         |
| 1906      | 273                                   | 145   | 128   | 23            | 98               | 152       | 4                        | 8,9   | 9,2 | 8,6 | 3,6           | 8,8              | 11,5      | 4,9         |
| 1907      | 250                                   | 120   | 130   | 11            | 98               | 141       | 6                        | 8,4   | 7,8 | 9,1 | 1,8           | 9,3              | 10,7      | 6,3         |
| 1908      | 236                                   | 114   | 122   | 23            | 92               | 121       | 12                       | 7,9   | 7,8 | 8,0 | 3,5           | 9,1              | 9,2       | 17,6        |
| 1909      | 221                                   | 115   | 106   | 19            | 85               | 117       | 10                       | 7,6   | 7,9 | 7,2 | 3,0           | 8,6              | 8,9       | 12,0        |
| 1910      | 270                                   | 131   | 139   | 23            | 90               | 157       | 11                       | 9,4   | 9,1 | 9,6 | 3,6           | 9,4              | 12,2      | 10,8        |
| 1911      | 249                                   | 123   | 126   | 25            | 95               | 129       | 6                        | 8,9   | 8,8 | 9,0 | 3,8           | 10,3             | 10,6      | 7,9         |
| 1912      | 236                                   | 138   | 98    | 16            | 71               | 149       | 5                        | 8,5   | 9,6 | 7,3 | 2,7           | 8,4              | 11,1      | 7,7         |
| 1913      | 221                                   | 120   | 101   | 24            | 66               | 131       | 8                        | 7,8   | 8,0 | 7,6 | 3,6           | 7,4              | 10,3      | 10,8        |
| 1914      | 229                                   | 119   | 110   | 21            | 74               | 134       | 9                        | 8,7   | 8,8 | 8,6 | 3,3           | 9,3              | 11,2      | 12,7        |
| 1915      | 202                                   | 102   | 100   | 27            | 83               | 92        | 4                        | 9,6   | 9,8 | 9,5 | 4,4           | 11,4             | 12,1      | 5,7         |
| 1916      | 164                                   | 74    | 90    | 17            | 65               | 82        | 3                        | 8,6   | 7,5 | 9,9 | 2,7           | 8,8              | 15,6      | 6,7         |
| 1917      | 149                                   | 81    | 68    | 18            | 57               | 74        | 6                        | 8,3   | 8,6 | 8,1 | 3,1           | 7,6              | 16,1      | 15,8        |
| 1918      | 129                                   | 64    | 65    | 21            | 52               | 56        | 8                        | 7,6   | 7,3 | 8,0 | 3,2           | 7,3              | 17,6      | 16,3        |
| 1919      | 111                                   | 55    | 56    | 14            | 53               | 44        | 6                        | 6,4   | 5,9 | 6,9 | 2,2           | 7,2              | 12,1      | 11,3        |
| 1920      | 157                                   | 86    | 71    | 23            | 71               | 63        | 2                        | 7,4   | 8,2 | 6,6 | 3,1           | 7,8              | 13,7      | 3,8         |
| 1921      | 169                                   | 82    | 87    | 34            | 64               | 71        | 2                        | 8,4   | 8,3 | 8,4 | 4,7           | 8,3              | 16,2      | 4,1         |
| 1922      | 128                                   | 82    | 46    | 25            | 53               | 50        | 7                        | 6,9   | 8,3 | 5,2 | 3,2           | 6,9              | 15,3      | 14,9        |
| 1923      | 134                                   | 63    | 71    | 15            | 68               | 51        | 7                        | 7,5   | 6,9 | 8,0 | 2,0           | 9,5              | 15,8      | 15,6        |

## Die in der Stadt Basel unehelich Geborenen (Ortsanwesende) 1901—1923

| Jahre     | Unehelich Geborene (ohne Totgeborene) |       |       |               |                  |           |            | Verhältniszahlen:<br>auf je 100 Lebendgeborene gleicher Art |      |      |               |                  |           |            |
|-----------|---------------------------------------|-------|-------|---------------|------------------|-----------|------------|---|------|------|---------------|------------------|-----------|------------|
|           | überhaupt                             | m.    | w.    | Kantonsbürger | Übrige Schweizer | Ausländer | Ortsfremde | überhaupt   | m.   | w.   | Kantonsbürger | Übrige Schweizer | Ausländer | Ortsfremde |
| 1901—1910 | 3 221                                 | 1 630 | 1 591 | 173           | 1 197            | 1 851     | 692        | 9,6   | 9,7  | 9,5  | 3,0           | 9,8              | 11,9      | 22,1       |
| 1911—1920 | 2 456                                 | 1 261 | 1 195 | 179           | 982              | 1 295     | 727        | 9,3   | 9,2  | 9,4  | 2,9           | 9,5              | 14,7      | 15,0       |
| 1901—1905 | 1 636                                 | 828   | 808   | 84            | 622              | 930       | 300        | 9,6   | 9,7  | 9,5  | 3,0           | 9,6              | 12,0      | 25,6       |
| 1906—1910 | 1 585                                 | 802   | 783   | 89            | 575              | 921       | 392        | 9,6   | 9,6  | 9,5  | 2,9           | 10,0             | 11,8      | 18,6       |
| 1911—1915 | 1 522                                 | 798   | 724   | 88            | 537              | 897       | 451        | 10,1  | 10,3 | 9,9  | 2,9           | 10,6             | 12,9      | 16,9       |
| 1916—1920 | 934                                   | 463   | 471   | 91            | 445              | 398       | 276        | 8,5   | 8,2  | 8,9  | 2,8           | 8,3              | 16,5      | 13,0       |
| 1905      | 345                                   | 168   | 177   | 19            | 122              | 204       | 53         | 10,4  | 10,0 | 10,2 | 3,2           | 10,4             | 13,1      | 18,3       |
| 1906      | 335                                   | 178   | 157   | 21            | 127              | 187       | 69         | 10,1  | 10,6 | 9,4  | 3,5           | 10,7             | 12,0      | 22,4       |
| 1907      | 306                                   | 148   | 158   | 11            | 114              | 181       | 69         | 9,5   | 8,9  | 10,1 | 1,9           | 10,1             | 11,9      | 18,4       |
| 1908      | 301                                   | 153   | 148   | 21            | 114              | 166       | 76         | 9,1   | 9,2  | 8,9  | 3,4           | 9,9              | 10,7      | 17,3       |
| 1909      | 320                                   | 172   | 148   | 16            | 113              | 191       | 106        | 9,6   | 10,2 | 8,9  | 2,7           | 9,9              | 11,9      | 20,7       |
| 1910      | 323                                   | 151   | 172   | 20            | 107              | 196       | 72         | 9,8   | 9,1  | 10,2 | 3,1           | 9,6              | 12,7      | 14,1       |
| 1911      | 334                                   | 170   | 164   | 23            | 117              | 194       | 99         | 10,2  | 10,5 | 10,0 | 3,6           | 10,8             | 12,7      | 17,2       |
| 1912      | 330                                   | 185   | 145   | 11            | 98               | 221       | 106        | 10,2  | 11,0 | 9,3  | 1,9           | 9,6              | 13,6      | 19,0       |
| 1913      | 298                                   | 160   | 138   | 18            | 97               | 183       | 92         | 9,2   | 9,3  | 9,0  | 2,8           | 8,9              | 12,0      | 16,6       |
| 1914      | 308                                   | 162   | 146   | 16            | 106              | 186       | 95         | 10,2  | 10,3 | 10,0 | 2,6           | 11,0             | 12,9      | 16,5       |
| 1915      | 252                                   | 121   | 131   | 20            | 119              | 113       | 59         | 10,6  | 10,2 | 11,0 | 3,4           | 12,9             | 13,2      | 15,4       |
| 1916      | 207                                   | 95    | 112   | 16            | 91               | 100       | 49         | 9,6   | 8,5  | 10,7 | 2,6           | 9,5              | 17,2      | 13,9       |
| 1917      | 186                                   | 101   | 85    | 16            | 85               | 85        | 45         | 8,8   | 9,2  | 8,5  | 2,8           | 8,2              | 16,7      | 11,0       |
| 1918      | 175                                   | 84    | 91    | 23            | 84               | 68        | 71         | 8,5   | 8,0  | 9,1  | 3,4           | 8,3              | 18,7      | 16,7       |
| 1919      | 157                                   | 71    | 86    | 13            | 79               | 65        | 51         | 7,6   | 6,5  | 8,7  | 2,0           | 7,1              | 15,4      | 11,8       |
| 1920      | 209                                   | 112   | 97    | 23            | 106              | 80        | 60         | 8,2   | 8,8  | 7,6  | 3,1           | 8,5              | 14,5      | 11,7       |
| 1921      | 197                                   | 100   | 97    | 28            | 87               | 82        | 42         | 8,1   | 8,4  | 7,9  | 3,8           | 7,3              | 16,3      | 8,4        |
| 1922      | 159                                   | 101   | 58    | 24            | 74               | 61        | 41         | 7,0   | 8,6  | 5,3  | 3,1           | 6,9              | 15,1      | 8,1        |
| 1923      | 177                                   | 83    | 94    | 14            | 97               | 66        | 55         | 7,9   | 7,4  | 8,4  | 1,9           | 9,1              | 15,6      | 10,0       |

| Monate  | Kantonsbürger   |                 |           |    | Übrige Schweizer |                  |                 |                 | Ausländer       |                 |                 |    | Zusammen          |                   |                 |                 | im ganzen         |
|---|-----------------|-----------------|-----------|----|------------------|------------------|-----------------|-----------------|-----------------|-----------------|-----------------|----|-------------------|-------------------|-----------------|-----------------|-------------------|
|   | ehelich         |                 | unehelich |    | ehelich          |                  | unehelich       |                 | ehelich         |                 | unehelich       |    | ehelich           |                   | unehelich       |                 |                   |
|   | m.              | w.              | m.        | w. | m.               | w.               | m.              | w.              | m.              | w.              | m.              | w. | m.                | w.                | m.              | w.              |                   |
| <i>a) Lebendgeborene überhaupt (A Register, Ortsanwesende)</i>  |                 |                 |           |    |                  |                  |                 |                 |                 |                 |                 |    |                   |                   |                 |                 |                   |
| Januar . . . . .  | 29              | 34              | 1         | 1  | 40               | 51               | 8               | 5               | 20              | 9               | 3               | 5  | 89                | 94                | 12              | 11              | 206               |
| Februar . . . . .   | 32              | 30              | —         | 2  | 41               | 44               | 4               | 8               | 13              | 10              | 1               | 3  | 86                | 84                | 5               | 13              | 188               |
| März . . . . .  | 40              | 31              | 1         | —  | 39               | 48               | 4               | 5               | 18              | 12              | —               | 3  | 97                | 91                | 5               | 8               | 201               |
| I. Vierteljahr  | 101             | 95              | 2         | 3  | 120              | 143              | 16              | 18              | 51              | 31              | 4               | 11 | 272               | 269               | 22              | 32              | 595               |
| April . . . . .   | 30              | 39              | 1         | 1  | 49               | 35               | 1               | 4               | 16              | 13              | 4               | 2  | 95                | 87                | 6               | 7               | 195               |
| Mai . . . . .   | 24              | 39              | 1         | 1  | 42               | 44               | 5               | 5               | 20              | 21              | 5               | 4  | 86                | 104               | 11              | 10              | 211               |
| Juni . . . . .  | 40              | 27              | —         | 1  | 39               | 31               | 6               | 7               | 13              | 22              | 4               | 4  | 92                | 80                | 10              | 12              | 194               |
| II. Vierteljahr   | 94              | 105             | 2         | 3  | 130              | 110              | 12              | 16              | 49              | 56              | 13              | 10 | 273               | 271               | 27              | 29              | 600               |
| Juli . . . . .  | 36              | 33              | 2         | —  | 43               | 40               | 4               | 2               | 14              | 18              | 3               | 2  | 93                | 91                | 9               | 4               | 197               |
| August . . . . .  | 42              | 24              | 1         | —  | 48               | 39               | 4               | 5               | 16              | 12              | 2               | —  | 106               | 75                | 7               | 5               | 193               |
| September . . . . .   | 32              | 37              | —         | —  | 44               | 41               | 4               | 2               | 12              | 16              | 3               | 2  | 88                | 94                | 7               | 4               | 193               |
| III. Vierteljahr  | 110             | 94              | 3         | —  | 135              | 120              | 12              | 9               | 42              | 46              | 8               | 4  | 287               | 260               | 23              | 13              | 583               |
| Oktober . . . . .   | 30              | 23              | —         | 1  | 38               | 36               | 3               | 5               | 11              | 13              | 1               | 1  | 79                | 72                | 4               | 7               | 162               |
| November . . . . .  | 33              | 32              | —         | —  | 36               | 49               | 1               | 4               | 14              | 22              | 2               | 6  | 83                | 103               | 3               | 10              | 199               |
| Dezember . . . . .  | 29              | 27              | 1         | —  | 39               | 41               | 2               | 2               | 17              | 16              | 5               | 3  | 85                | 84                | 8               | 5               | 182               |
| IV. Vierteljahr   | 92              | 82              | 1         | 1  | 113              | 126              | 6               | 11              | 42              | 51              | 8               | 10 | 247               | 259               | 15              | 22              | 543               |
| Jahr 1923   | 397             | 376             | 8         | 7  | 498              | 499              | 46              | 54              | 184             | 184             | 33              | 35 | 1079              | 1059              | 87              | 96              | 2321              |
| <i>β) Ortsfremde (Passanten) und γ) Auswärts Geborene der Wohnbevölkerung (B Register)</i>                                    |                 |                 |           |    |                  |                  |                 |                 |                 |                 |                 |    |                   |                   |                 |                 |                   |
| NB. Die auswärts Geborenen (γ) sind durch kleine hochgestellte Zahlen — in den grossen Zahlen nicht inbegriffen — dargestellt |                 |                 |           |    |                  |                  |                 |                 |                 |                 |                 |    |                   |                   |                 |                 |                   |
| Januar . . . . .  | 1 <sup>1</sup>  | 2               | —         | —  | 11               | 22               | 2               | 2               | 5               | 2               | —               | 1  | 17 <sup>1</sup>   | 26                | 2               | 3               | 48 <sup>1</sup>   |
| Februar . . . . .   | 1               | 1               | —         | —  | 17               | 14               | 1               | 2               | 3               | 5               | —               | —  | 21                | 20                | 1               | 2               | 44                |
| März . . . . .  | 2               | 3               | —         | —  | 13               | 20 <sup>1</sup>  | 3               | 2               | 4               | 1 <sup>1</sup>  | —               | —  | 19                | 24 <sup>2</sup>   | 3               | 2               | 48 <sup>2</sup>   |
| I. Vierteljahr  | 4 <sup>1</sup>  | 6               | —         | —  | 41               | 56 <sup>1</sup>  | 6               | 6               | 12              | 8 <sup>1</sup>  | —               | 1  | 57 <sup>1</sup>   | 70 <sup>2</sup>   | 6               | 7               | 140 <sup>3</sup>  |
| April . . . . .   | 2               | 2 <sup>1</sup>  | —         | —  | 17 <sup>3</sup>  | 11               | 1 <sup>1</sup>  | 1               | 3               | 3               | 2               | 1  | 22 <sup>3</sup>   | 16 <sup>1</sup>   | 3 <sup>1</sup>  | 2               | 43 <sup>5</sup>   |
| Mai . . . . .   | 1               | 2 <sup>1</sup>  | —         | —  | 16               | 20               | 2               | 2               | 10              | 5               | 1               | 1  | 27                | 27 <sup>1</sup>   | 3               | 3               | 60 <sup>1</sup>   |
| Juni . . . . .  | 1               | — <sup>1</sup>  | —         | —  | 18 <sup>3</sup>  | 4                | 2 <sup>1</sup>  | 2               | 4               | 7               | 2               | 1  | 23 <sup>3</sup>   | 11 <sup>1</sup>   | 4 <sup>1</sup>  | 3               | 41 <sup>5</sup>   |
| II. Vierteljahr   | 4               | 4 <sup>3</sup>  | —         | —  | 51 <sup>6</sup>  | 35               | 5 <sup>2</sup>  | 5               | 17              | 15              | 5               | 3  | 72 <sup>6</sup>   | 54 <sup>3</sup>   | 10 <sup>2</sup> | 8               | 144 <sup>11</sup> |
| Juli . . . . .  | 1               | 5 <sup>1</sup>  | —         | —  | 13 <sup>1</sup>  | 13               | 1 <sup>1</sup>  | —               | 5 <sup>1</sup>  | 7               | —               | 1  | 19 <sup>2</sup>   | 25 <sup>1</sup>   | 1 <sup>1</sup>  | 1               | 46 <sup>4</sup>   |
| August . . . . .  | 1               | 1               | —         | —  | 14               | 12               | 2               | 1 <sup>1</sup>  | 1               | 5               | —               | —  | 16                | 18                | 2               | 1 <sup>1</sup>  | 37 <sup>1</sup>   |
| September . . . . .   | 2               | 3               | —         | —  | 14               | 15 <sup>1</sup>  | 3               | 1               | 3               | 4               | 2 <sup>1</sup>  | —  | 19                | 22 <sup>1</sup>   | 5 <sup>1</sup>  | 1               | 47 <sup>2</sup>   |
| III. Vierteljahr  | 4               | 9 <sup>1</sup>  | —         | —  | 41 <sup>1</sup>  | 40 <sup>1</sup>  | 6 <sup>1</sup>  | 2 <sup>1</sup>  | 9 <sup>1</sup>  | 16              | 2 <sup>1</sup>  | 1  | 54 <sup>2</sup>   | 65 <sup>2</sup>   | 8 <sup>2</sup>  | 3 <sup>1</sup>  | 130 <sup>7</sup>  |
| Oktober . . . . .   | — <sup>1</sup>  | 2               | —         | —  | 13               | 13 <sup>1</sup>  | —               | 1 <sup>1</sup>  | 2 <sup>1</sup>  | 7               | —               | —  | 15 <sup>2</sup>   | 22 <sup>1</sup>   | —               | 1 <sup>1</sup>  | 38 <sup>4</sup>   |
| November . . . . .  | 1 <sup>1</sup>  | 1               | —         | —  | 17               | 14               | 1               | 3               | 2               | 6 <sup>2</sup>  | 1               | 3  | 20 <sup>1</sup>   | 21 <sup>2</sup>   | 2               | 6               | 49 <sup>3</sup>   |
| Dezember . . . . .  | 1               | 1               | —         | —  | 20 <sup>1</sup>  | 20 <sup>1</sup>  | —               | 2               | 3               | 4               | 2               | —  | 24 <sup>1</sup>   | 25 <sup>1</sup>   | 2               | 2               | 53 <sup>2</sup>   |
| IV. Vierteljahr   | 2 <sup>2</sup>  | 4               | —         | —  | 50 <sup>1</sup>  | 47 <sup>2</sup>  | 1               | 6 <sup>1</sup>  | 7 <sup>1</sup>  | 17 <sup>2</sup> | 3               | 3  | 59 <sup>4</sup>   | 68 <sup>4</sup>   | 4               | 9 <sup>1</sup>  | 140 <sup>9</sup>  |
| Jahr 1923   | 14 <sup>3</sup> | 23 <sup>4</sup> | —         | —  | 183 <sup>8</sup> | 178 <sup>4</sup> | 18 <sup>3</sup> | 19 <sup>2</sup> | 45 <sup>2</sup> | 56 <sup>3</sup> | 10 <sup>1</sup> | 8  | 242 <sup>13</sup> | 257 <sup>11</sup> | 28 <sup>4</sup> | 27 <sup>2</sup> | 554 <sup>30</sup> |
| <i>δ) In der Wohnbevölkerung Geborene (δ = α - β + γ)</i>   |                 |                 |           |    |                  |                  |                 |                 |                 |                 |                 |    |                   |                   |                 |                 |                   |
| Januar . . . . .  | 29              | 32              | 1         | 1  | 29               | 29               | 6               | 3               | 15              | 7               | 3               | 4  | 73                | 68                | 10              | 8               | 159               |
| Februar . . . . .   | 31              | 29              | —         | 2  | 24               | 30               | 3               | 6               | 10              | 5               | 1               | 3  | 65                | 64                | 4               | 11              | 144               |
| März . . . . .  | 38              | 28              | 1         | —  | 26               | 29               | 1               | 3               | 14              | 12              | —               | 3  | 78                | 69                | 2               | 6               | 155               |
| I. Vierteljahr  | 98              | 89              | 2         | 3  | 79               | 88               | 10              | 12              | 39              | 24              | 4               | 10 | 216               | 201               | 16              | 25              | 458               |
| April . . . . .   | 28              | 38              | 1         | 1  | 35               | 24               | 1               | 3               | 13              | 10              | 2               | 1  | 76                | 72                | 4               | 5               | 157               |
| Mai . . . . .   | 23              | 38              | 1         | 1  | 26               | 24               | 3               | 3               | 10              | 16              | 4               | 3  | 59                | 78                | 8               | 7               | 152               |
| Juni . . . . .  | 39              | 28              | —         | 1  | 24               | 27               | 5               | 5               | 9               | 15              | 2               | 3  | 72                | 70                | 7               | 9               | 158               |
| II. Vierteljahr   | 90              | 104             | 2         | 3  | 85               | 75               | 9               | 11              | 32              | 41              | 8               | 7  | 207               | 220               | 19              | 21              | 467               |
| Juli . . . . .  | 35              | 29              | 2         | —  | 31               | 27               | 4               | 2               | 10              | 11              | 3               | 1  | 76                | 67                | 9               | 3               | 155               |
| August . . . . .  | 41              | 23              | 1         | —  | 34               | 27               | 2               | 5               | 15              | 7               | 2               | —  | 90                | 57                | 5               | 5               | 157               |
| September . . . . .   | 30              | 34              | —         | —  | 30               | 27               | 1               | 1               | 9               | 12              | 2               | 2  | 69                | 73                | 3               | 3               | 148               |
| III. Vierteljahr  | 106             | 86              | 3         | —  | 95               | 81               | 7               | 8               | 34              | 30              | 7               | 3  | 235               | 197               | 17              | 11              | 460               |
| Oktober . . . . .   | 31              | 21              | —         | 1  | 25               | 24               | 3               | 5               | 10              | 6               | 1               | 1  | 66                | 51                | 4               | 7               | 128               |
| November . . . . .  | 33              | 31              | —         | —  | 19               | 35               | —               | 1               | 12              | 18              | 1               | 3  | 64                | 84                | 1               | 4               | 153               |
| Dezember . . . . .  | 28              | 26              | 1         | —  | 20               | 22               | 2               | —               | 14              | 12              | 3               | 3  | 62                | 60                | 6               | 3               | 131               |
| IV. Vierteljahr   | 92              | 78              | 1         | 1  | 64               | 81               | 5               | 6               | 36              | 36              | 5               | 7  | 192               | 195               | 11              | 14              | 412               |
| Jahr 1923   | 386             | 357             | 8         | 7  | 323              | 325              | 31              | 37              | 141             | 131             | 24              | 27 | 850               | 813               | 63              | 71              | 1797              |

| Monate | Geburtsort  |    |        | Kantonsbürg. |    |         | Übr. Schweiz. |    |         | Ausländer |    |         | Zusammen |    |           |           |
|--------|-------------|----|--------|--------------|----|---------|---------------|----|---------|-----------|----|---------|----------|----|-----------|-----------|
|        | Stadt Basel |    | Landg. | ehelich      |    | unehel. | ehelich       |    | unehel. | ehelich   |    | unehel. | ehelich  |    | unehelich | im ganzen |
|        | m.          | w. | zus.   | m.           | w. | m.      | w.            | m. | w.      | m.        | w. | m.      | w.       | m. | w.        |           |

α) Im Kanton Basel-Stadt Totgeborene überhaupt

|                     |    |    |    |   |   |   |   |   |   |    |    |   |   |   |   |    |    |   |   |    |
|---------------------|----|----|----|---|---|---|---|---|---|----|----|---|---|---|---|----|----|---|---|----|
| Januar . . . . .    | 3  | 4  | 7  | - | - | 1 | - | - | - | 2  | 1  | - | 1 | - | 1 | 3  | 2  | - | 2 | 7  |
| Februar . . . . .   | 2  | 2  | 4  | - | - | 1 | - | - | - | 1  | 1  | - | 1 | - | - | 2  | 1  | - | 1 | 4  |
| März . . . . .      | 3  | 2  | 5  | - | - | 1 | - | - | - | 2  | 1  | - | - | 1 | - | 3  | 2  | - | - | 5  |
| I. Vierteljahr      | 8  | 8  | 16 | - | - | 3 | - | - | - | 4  | 3  | - | 2 | 1 | 2 | 8  | 5  | - | 3 | 16 |
| April . . . . .     | 4  | 2  | 6  | - | - | 1 | 1 | - | - | 2  | 1  | - | - | 1 | - | 4  | 2  | - | - | 6  |
| Mai . . . . .       | 2  | 2  | 4  | - | - | 1 | 1 | - | - | -  | -  | - | 1 | 1 | - | 2  | 2  | - | - | 4  |
| Juni . . . . .      | 2  | 3  | 5  | - | - | 1 | 1 | - | 1 | -  | 1  | - | - | - | - | 1  | 2  | 1 | 1 | 5  |
| II. Vierteljahr     | 8  | 7  | 15 | - | - | 3 | 3 | - | 1 | 2  | 2  | 1 | - | 2 | 1 | 7  | 6  | 1 | 1 | 15 |
| Juli . . . . .      | 2  | 3  | 5  | - | - | 1 | - | - | - | 1  | 2  | - | - | 1 | - | 2  | 3  | - | - | 5  |
| August . . . . .    | 5  | 1  | 6  | - | - | 1 | - | - | - | 1  | 1  | 3 | - | - | - | 2  | 1  | 3 | - | 6  |
| September . . . . . | 4  | -  | 4  | - | 1 | 1 | - | - | - | 1  | 1  | - | - | 2 | - | 4  | 1  | - | - | 5  |
| III. Vierteljahr    | 11 | 4  | 15 | - | 1 | 3 | - | - | - | 3  | 4  | 3 | - | 2 | 1 | 8  | 5  | 3 | - | 16 |
| Oktober . . . . .   | 1  | 3  | 4  | - | - | - | 1 | - | - | -  | 2  | - | - | 1 | - | 1  | 3  | - | - | 4  |
| November . . . . .  | 1  | 3  | 4  | - | - | - | - | - | - | 1  | 2  | - | 1 | - | - | 1  | 2  | - | 1 | 4  |
| Dezember . . . . .  | 1  | 2  | 3  | - | - | - | - | - | - | -  | 1  | - | - | 1 | 1 | 1  | 2  | - | - | 3  |
| IV. Vierteljahr     | 3  | 8  | 11 | - | - | - | 1 | - | - | 1  | 5  | - | 1 | 2 | 1 | 3  | 7  | - | 1 | 11 |
| Jahr 1923           | 30 | 27 | 57 | - | 1 | 9 | 4 | - | 1 | 10 | 14 | 4 | 3 | 7 | 5 | 26 | 23 | 4 | 5 | 58 |

β) Ortsfremde (Passanten; auswärts Totgeborene (γ) werden nicht gemeldet)

|                     |   |   |    |   |   |   |   |   |   |   |   |   |   |   |   |   |   |   |   |    |
|---------------------|---|---|----|---|---|---|---|---|---|---|---|---|---|---|---|---|---|---|---|----|
| Januar . . . . .    | 1 | 1 | 2  | - | - | - | - | - | - | 1 | - | - | - | 1 | - | 1 | 1 | - | - | 2  |
| Februar . . . . .   | 1 | - | 1  | - | - | - | - | - | - | - | - | - | - | 1 | - | 1 | - | - | - | 1  |
| März . . . . .      | 1 | - | 1  | - | - | - | - | - | - | 1 | - | - | - | - | - | 1 | - | - | - | 1  |
| I. Vierteljahr      | 3 | 1 | 4  | - | - | - | - | - | - | 2 | - | - | - | 1 | 1 | 3 | 1 | - | - | 4  |
| April . . . . .     | 2 | - | 2  | - | - | - | - | - | - | 1 | - | - | - | 1 | - | 2 | - | - | - | 2  |
| Mai . . . . .       | - | - | -  | - | - | - | - | - | - | - | - | - | - | - | - | - | - | - | - | -  |
| Juni . . . . .      | - | - | -  | - | - | - | - | - | - | - | - | - | - | - | - | - | - | - | - | -  |
| II. Vierteljahr     | 2 | - | 2  | - | - | - | - | - | - | 1 | - | - | - | 1 | - | 2 | - | - | - | 2  |
| Juli . . . . .      | 1 | - | 1  | - | - | - | - | - | - | 1 | - | - | - | - | - | 1 | - | - | - | 1  |
| August . . . . .    | 2 | 1 | 3  | - | - | - | - | - | - | - | 1 | 2 | - | - | - | - | 1 | 2 | - | 3  |
| September . . . . . | 1 | - | 1  | - | - | - | - | - | - | - | - | - | - | 1 | - | 1 | - | - | - | 1  |
| III. Vierteljahr    | 4 | 1 | 5  | - | - | - | - | - | - | 1 | 1 | 2 | - | 1 | - | 2 | 1 | 2 | - | 5  |
| Oktober . . . . .   | - | 1 | 1  | - | - | - | - | - | - | - | 1 | - | - | - | - | - | 1 | - | - | 1  |
| November . . . . .  | - | - | -  | - | - | - | - | - | - | - | - | - | - | - | - | - | - | - | - | -  |
| Dezember . . . . .  | - | 1 | 1  | - | - | - | - | - | - | - | - | - | - | 1 | - | - | 1 | - | - | 1  |
| IV. Vierteljahr     | - | 2 | 2  | - | - | - | - | - | - | - | 1 | - | - | 1 | - | - | 2 | - | - | 2  |
| Jahr 1923           | 9 | 4 | 13 | - | - | - | - | - | - | 4 | 2 | 2 | - | 3 | 2 | 7 | 4 | 2 | - | 13 |

δ) In der Wohnbevölkerung Totgeborene (δ = α - β)

|                     |    |    |    |   |   |   |   |   |   |   |    |   |   |   |   |    |    |   |   |    |
|---------------------|----|----|----|---|---|---|---|---|---|---|----|---|---|---|---|----|----|---|---|----|
| Januar . . . . .    | 2  | 3  | 5  | - | - | 1 | - | - | - | 1 | 1  | - | 1 | - | 1 | 2  | 1  | - | 2 | 5  |
| Februar . . . . .   | 1  | 2  | 3  | - | - | 1 | - | - | - | - | 1  | - | 1 | - | - | 1  | 1  | - | 1 | 3  |
| März . . . . .      | 2  | 2  | 4  | - | - | 1 | - | - | - | 1 | 1  | - | - | 1 | - | 2  | 2  | - | - | 4  |
| I. Vierteljahr      | 5  | 7  | 12 | - | - | 3 | - | - | - | 2 | 3  | - | 2 | - | 1 | 5  | 4  | - | 3 | 12 |
| April . . . . .     | 2  | 2  | 4  | - | - | 1 | 1 | - | - | 1 | 1  | - | - | - | - | 2  | 2  | - | - | 4  |
| Mai . . . . .       | 2  | 2  | 4  | - | - | 1 | 1 | - | - | - | -  | - | 1 | 1 | - | 2  | 2  | - | - | 4  |
| Juni . . . . .      | 2  | 3  | 5  | - | - | 1 | 1 | - | 1 | - | 1  | - | - | - | - | 1  | 2  | 1 | 1 | 5  |
| II. Vierteljahr     | 6  | 7  | 13 | - | - | 3 | 3 | - | 1 | 1 | 2  | 1 | - | 1 | 1 | 5  | 6  | 1 | 1 | 13 |
| Juli . . . . .      | 1  | 3  | 4  | - | - | 1 | - | - | - | - | 2  | - | - | 1 | - | 1  | 3  | - | - | 4  |
| August . . . . .    | 3  | -  | 3  | - | - | 1 | - | - | - | 1 | -  | 1 | - | - | - | 2  | -  | 1 | - | 3  |
| September . . . . . | 3  | -  | 3  | - | 1 | 1 | - | - | - | 1 | 1  | - | - | 1 | - | 3  | 1  | - | - | 4  |
| III. Vierteljahr    | 7  | 3  | 10 | - | 1 | 3 | - | - | - | 2 | 3  | 1 | - | 1 | 1 | 6  | 4  | 1 | - | 11 |
| Oktober . . . . .   | 1  | 2  | 3  | - | - | - | 1 | - | - | - | 1  | - | - | 1 | - | 1  | 2  | - | - | 3  |
| November . . . . .  | 1  | 3  | 4  | - | - | - | - | - | - | 1 | 2  | - | 1 | - | - | 1  | 2  | - | 1 | 4  |
| Dezember . . . . .  | 1  | 1  | 2  | - | - | - | - | - | - | - | 1  | - | - | 1 | - | 1  | 1  | - | - | 2  |
| IV. Vierteljahr     | 3  | 6  | 9  | - | - | - | 1 | - | - | 1 | 4  | - | 1 | 2 | - | 3  | 5  | - | 1 | 9  |
| Jahr 1923           | 21 | 23 | 44 | - | 1 | 9 | 4 | - | 1 | 6 | 12 | 2 | 3 | 4 | 3 | 19 | 19 | 2 | 5 | 45 |

| Jahre     | Gesamtzahl |                 | und zwar           |                 |         |                | Ansässige      |               |              | Ortsfremde     |                   |              |                                   |      |
|-----------|------------|-----------------|--------------------|-----------------|---------|----------------|----------------|---------------|--------------|----------------|-------------------|--------------|-----------------------------------|------|
|           | abs.       | % <sup>1)</sup> | lebend-<br>geboren | tot-<br>geboren | ehelich | un-<br>ehelich | Stadt<br>Basel | Land-<br>gem. | im<br>ganzen | Basel-<br>land | Übrige<br>Schweiz | Aus-<br>land | im ganzen<br>abs. % <sup>2)</sup> |      |
| 1911—1920 | 16 080     | 58,3            | 15 598             | 482             | 14 073  | 2 007          | 11 031         | 269           | 11 300       | 2 123          | 1 171             | 1 486        | 4 780                             | 29,7 |
| 1911—1915 | 8 620      | 53,8            | 8 343              | 277             | 7 398   | 1 222          | 5 849          | 134           | 5 983        | 918            | 482               | 1 237        | 2 637                             | 30,6 |
| 1916—1920 | 7 460      | 64,6            | 7 255              | 205             | 6 675   | 785            | 5 182          | 135           | 5 317        | 1 205          | 689               | 249          | 2 143                             | 28,7 |
| 1911      | 1 825      | 53,1            | 1 773              | 52              | 1 550   | 275            | 1 237          | 22            | 1 259        | 165            | 92                | 309          | 566                               | 31,0 |
| 1912      | 1 805      | 53,2            | 1 752              | 53              | 1 544   | 261            | 1 210          | 27            | 1 237        | 180            | 98                | 290          | 568                               | 31,5 |
| 1913      | 1 826      | 53,1            | 1 767              | 59              | 1 579   | 247            | 1 226          | 30            | 1 256        | 191            | 100               | 279          | 570                               | 31,2 |
| 1914      | 1 764      | 54,6            | 1 690              | 74              | 1 527   | 237            | 1 183          | 28            | 1 211        | 207            | 90                | 256          | 553                               | 31,3 |
| 1915      | 1 400      | 55,4            | 1 361              | 39              | 1 198   | 202            | 993            | 27            | 1 020        | 175            | 102               | 103          | 380                               | 27,1 |
| 1916      | 1 329      | 58,2            | 1 288              | 41              | 1 164   | 165            | 943            | 27            | 970          | 198            | 110               | 51           | 359                               | 27,0 |
| 1917      | 1 393      | 63,1            | 1 358              | 35              | 1 239   | 154            | 964            | 24            | 988          | 226            | 134               | 45           | 405                               | 29,1 |
| 1918      | 1 412      | 65,7            | 1 374              | 38              | 1 255   | 157            | 971            | 15            | 986          | 251            | 139               | 36           | 426                               | 30,2 |
| 1919      | 1 473      | 66,7            | 1 429              | 44              | 1 343   | 130            | 1 012          | 32            | 1 044        | 232            | 143               | 54           | 429                               | 29,1 |
| 1920      | 1 853      | 68,9            | 1 806              | 47              | 1 674   | 179            | 1 292          | 37            | 1 329        | 298            | 163               | 63           | 524                               | 28,3 |
| 1921      | 1 805      | 70,3            | 1 759              | 46              | 1 643   | 162            | 1 232          | 42            | 1 274        | 301            | 159               | 71           | 531                               | 29,4 |
| 1922      | 1 704      | 71,0            | 1 658              | 46              | 1 561   | 143            | 1 148          | 39            | 1 187        | 304            | 143               | 70           | 517                               | 30,3 |
| 1923      | 1 724      | 72,5            | 1 689              | 35              | 1 565   | 159            | 1 127          | 42            | 1 169        | 288            | 174               | 93           | 555                               | 32,2 |

<sup>1)</sup> In % der Gesamtzahl aller im Kanton Geborenen überhaupt. — <sup>2)</sup> In % aller in Anstalten Geborenen.

e 10 Die in Anstalten Geborenen nach Wohnort der Eltern 1923

| Wohnort der Eltern<br>(bei Unehelichen: der Mutter)                      | Lebendgeborene |     |           |    |          |     | Totgeborene |    |           |    |          |      | Zu-<br>sam-<br>men |    |      |
|--|----------------|-----|-----------|----|----------|-----|-------------|----|-----------|----|----------|------|--------------------|----|------|
|  | ehelich        |     | unehelich |    | zusammen |     | ehelich     |    | unehelich |    | zusammen |      |                    |    |      |
|  | m.             | w.  | m.        | w. | m.       | w.  | zus.        | m. | w.        | m. | w.       | zus. |                    |    |      |
| Wohnort . . . { Stadt Basel . . .<br>Landgemeinden                       | 518            | 492 | 43        | 53 | 561      | 545 | 1106        | 10 | 7         | 2  | 2        | 12   | 9                  | 21 | 1127 |
|  | 21             | 15  | 3         | 2  | 24       | 17  | 41          | —  | 1         | —  | —        | —    | 1                  | 1  | 42   |
| Total Ansässige . . . . .  | 539            | 507 | 46        | 55 | 585      | 562 | 1147        | 10 | 8         | 2  | 2        | 12   | 10                 | 22 | 1169 |
| und zwar { Kantonsbürger . . .<br>Übrige Schweizer<br>Ausländer . . .    | 261            | 230 | 6         | 6  | 267      | 236 | 503         | 5  | 3         | —  | —        | 5    | 3                  | 8  | 511  |
|  | 188            | 192 | 23        | 31 | 211      | 223 | 434         | 3  | 5         | 2  | 1        | 5    | 6                  | 11 | 445  |
|  | 90             | 85  | 17        | 18 | 107      | 103 | 210         | 2  | —         | —  | 1        | 2    | 1                  | 3  | 213  |
| Wohnort . . . { Baselland . . .<br>Übrige Schweiz . . .<br>Ausland . . . | 132            | 129 | 7         | 13 | 139      | 142 | 281         | 4  | 3         | —  | —        | 4    | 3                  | 7  | 288  |
|  | 75             | 71  | 16        | 9  | 91       | 80  | 171         | 1  | —         | 2  | —        | 3    | —                  | 3  | 174  |
|  | 33             | 50  | 4         | 3  | 37       | 53  | 90          | 2  | 1         | —  | —        | 2    | 1                  | 3  | 93   |
| Total Ortsfremde . . . . .   | 240            | 250 | 27        | 25 | 267      | 275 | 542         | 7  | 4         | 2  | —        | 9    | 4                  | 13 | 555  |
| und zwar { Kantonsbürger . . .<br>Übrige Schweizer<br>Ausländer . . .    | 14             | 22  | —         | —  | 14       | 22  | 36          | —  | —         | —  | —        | —    | —                  | —  | 36   |
|  | 182            | 175 | 17        | 17 | 199      | 192 | 391         | 4  | 2         | 2  | —        | 6    | 2                  | 8  | 399  |
|  | 44             | 53  | 10        | 8  | 54       | 61  | 115         | 3  | 2         | —  | —        | 3    | 2                  | 5  | 120  |
| Total: In Anstalten Geborene.  | 779            | 757 | 73        | 80 | 852      | 837 | 1689        | 17 | 12        | 4  | 2        | 21   | 14                 | 35 | 1724 |
| und zwar { Kantonsbürger . . .<br>Übrige Schweizer<br>Ausländer . . .    | 275            | 252 | 6         | 6  | 281      | 258 | 539         | 5  | 3         | —  | —        | 5    | 3                  | 8  | 547  |
|  | 370            | 367 | 40        | 48 | 410      | 415 | 825         | 7  | 7         | 4  | 1        | 11   | 8                  | 19 | 844  |
|  | 134            | 138 | 27        | 26 | 161      | 164 | 325         | 5  | 2         | —  | 1        | 5    | 3                  | 8  | 333  |

e 11 Mehrgeburten in der Wohnbevölkerung 1923

| Art der<br>Mehrgeburten              | Gesamtzahl<br>Geburten |                                     | Kantonsbürg. |         | Übr. Schweizer |         | Ausländer |           | Geborene im ganzen |           |                    |    |
|--------------------------------------|------------------------|-------------------------------------|--------------|---------|----------------|---------|-----------|-----------|--------------------|-----------|--------------------|----|
|                                      | im<br>Kan-<br>ton      | in i. den<br>Land-<br>stadt<br>gem. | ehelich      | unehel. | ehelich        | unehel. | ehelich   | unehelich | ehelich            | unehelich | zu-<br>sam-<br>men |    |
|                                      | m.                     | w.                                  | m.           | w.      | m.             | w.      | m.        | w.        | m.                 | w.        |                    |    |
| Zwilling-<br>lings-<br>ge-<br>burten | 5                      | 5                                   | 6            | —       | 2              | —       | 2         | —         | 10                 | —         | —                  | 10 |
|                                      | 9                      | 9                                   | 2            | 2       | 3              | 3       | 1         | 1         | 3                  | 8         | 1                  | 18 |
|                                      | 7                      | 7                                   | —            | 8       | —              | 2       | —         | 4         | —                  | 14        | —                  | 14 |
| davon totgeboren .                   | 21                     | 21                                  | 8            | 10      | 5              | 5       | 1         | 1         | 5                  | 7         | 1                  | 42 |
|                                      | —                      | —                                   | —            | —       | —              | —       | —         | —         | —                  | —         | —                  | —  |
| Drillingsgeburten .                  | —                      | —                                   | —            | —       | —              | —       | —         | —         | —                  | —         | —                  | —  |

Mehrgeburten von Ortsfremden (in obiger Tabelle nicht inbegriffen): 8 in der Stadt Basel, 5 übrige Schweizer, 3 Ausländer; Total: 16 Kinder, 6 Knaben und 10 Mädchen, 14 ehelich, 2 unehelich.

| Wohnviertel<br>und Geschlecht         | Kant.<br>Basel-<br>Stadt | Übrige Schweiz |                 |       | Total<br>Schweiz | Deutsch-<br>land | Frank-<br>reich | Ita-<br>lien | Übr.<br>Aus-<br>land | Total<br>Aus-<br>land | Geborene<br>im ganzen |       |
|---------------------------------------|--------------------------|----------------|-----------------|-------|------------------|------------------|-----------------|--------------|----------------------|-----------------------|-----------------------|-------|
|                                       |                          | Basel-<br>land | Übrige<br>Kant. | Total |                  |                  |                 |              |                      |                       |                       |       |
| 1. Zentrum Gross-<br>basel . . . . .  | m                        | 15             | 4               | 15    | 19               | 34               | 5               | 2            | —                    | —                     | 7                     | 41    |
|                                       | w                        | 14             | 2               | 14    | 16               | 30               | 6               | 2            | 1                    | —                     | 9                     | 39    |
| 2. Vorstädte . . . . .                | m                        | 18             | 1               | 9     | 10               | 28               | —               | 1            | 1                    | 1                     | 3                     | 31    |
|                                       | w                        | 5              | 1               | 5     | 6                | 11               | —               | —            | 1                    | —                     | 1                     | 12    |
| 3. Am Ring . . . . .                  | m                        | 40             | 1               | 27    | 28               | 68               | 6               | 4            | 1                    | 3                     | 14                    | 82    |
|                                       | w                        | 38             | 5               | 25    | 30               | 68               | 8               | 3            | —                    | 1                     | 12                    | 80    |
| 4. Alban . . . . .                    | m                        | 11             | —               | 4     | 4                | 15               | —               | —            | 2                    | —                     | 2                     | 17    |
|                                       | w                        | 14             | 2               | 6     | 8                | 22               | 1               | —            | —                    | —                     | 1                     | 23    |
| 5. Breite . . . . .                   | m                        | 13             | 4               | 14    | 18               | 31               | 3               | 1            | 1                    | —                     | 5                     | 36    |
|                                       | w                        | 20             | 9               | 12    | 21               | 41               | 5               | —            | —                    | —                     | 5                     | 46    |
| 6. Gundeldingen . . . . .             | m                        | 51             | 8               | 61    | 69               | 120              | 5               | 2            | 1                    | —                     | 8                     | 128   |
|                                       | w                        | 52             | 9               | 50    | 59               | 111              | 4               | 2            | —                    | —                     | 6                     | 117   |
| 7. Bachletten . . . . .               | m                        | 15             | 2               | 11    | 13               | 28               | 3               | 1            | —                    | 2                     | 6                     | 34    |
|                                       | w                        | 20             | —               | 11    | 11               | 31               | 3               | —            | —                    | —                     | 3                     | 34    |
| 8. Gotthelf . . . . .                 | m                        | 28             | 2               | 13    | 15               | 43               | 5               | 1            | 1                    | 4                     | 11                    | 54    |
|                                       | w                        | 23             | 4               | 25    | 29               | 52               | 5               | —            | —                    | 1                     | 6                     | 58    |
| 9. Hegenheim . . . . .                | m                        | 27             | 4               | 14    | 18               | 45               | 6               | 1            | 1                    | —                     | 8                     | 53    |
|                                       | w                        | 16             | 3               | 15    | 18               | 34               | 7               | —            | 2                    | 2                     | 11                    | 45    |
| 10. St. Johann . . . . .              | m                        | 33             | 3               | 28    | 31               | 64               | 9               | 3            | 5                    | —                     | 17                    | 81    |
|                                       | w                        | 30             | 6               | 35    | 41               | 71               | 12              | 2            | 1                    | 1                     | 16                    | 87    |
| I. Grossbasel . . . . .               | m                        | 251            | 29              | 196   | 225              | 476              | 42              | 16           | 13                   | 10                    | 81                    | 557   |
|                                       | w                        | 232            | 41              | 198   | 239              | 471              | 51              | 9            | 5                    | 5                     | 70                    | 541   |
|                                       | zus.                     | 483            | 70              | 394   | 464              | 947              | 93              | 25           | 18                   | 15                    | 151                   | 1 098 |
| 11. Zentrum Klein-<br>basel . . . . . | m                        | 18             | 4               | 15    | 19               | 37               | 6               | —            | 2                    | —                     | 8                     | 45    |
|                                       | w                        | 14             | 1               | 18    | 19               | 33               | 7               | —            | 3                    | 2                     | 12                    | 45    |
| 12. Clara . . . . .                   | m                        | 10             | 3               | 12    | 15               | 25               | 5               | —            | 1                    | —                     | 6                     | 31    |
|                                       | w                        | 8              | 2               | 9     | 11               | 19               | 3               | —            | 1                    | —                     | 4                     | 23    |
| 13. Wettstein . . . . .               | m                        | 14             | 1               | 8     | 9                | 23               | 2               | —            | —                    | —                     | 2                     | 25    |
|                                       | w                        | 18             | —               | 6     | 6                | 24               | 5               | —            | —                    | —                     | 5                     | 29    |
| 14. Matthäus . . . . .                | m                        | 59             | 9               | 36    | 45               | 104              | 26              | 2            | 3                    | 3                     | 24                    | 138   |
|                                       | w                        | 49             | 9               | 31    | 40               | 89               | 37              | —            | —                    | —                     | 37                    | 126   |
| 15. Rosenthal . . . . .               | m                        | 6              | 1               | 10    | 11               | 17               | 16              | —            | 1                    | —                     | 17                    | 34    |
|                                       | w                        | 7              | 4               | 15    | 19               | 26               | 8               | —            | 6                    | —                     | 14                    | 40    |
| 16. Klybeck . . . . .                 | m                        | 12             | —               | 12    | 12               | 24               | 5               | —            | —                    | —                     | 5                     | 29    |
|                                       | w                        | 14             | 1               | 7     | 8                | 22               | 3               | 2            | 3                    | 1                     | 9                     | 31    |
| 17. Kleinhüningen . . . . .           | m                        | 1              | —               | 2     | 2                | 3                | 1               | —            | —                    | —                     | 1                     | 4     |
|                                       | w                        | 3              | —               | 2     | 2                | 5                | 2               | —            | —                    | 1                     | 3                     | 8     |
| 18. Hinter dem<br>bad. Bahnhof        | m                        | 2              | 2               | —     | 2                | 4                | 1               | —            | —                    | —                     | 1                     | 5     |
|                                       | w                        | 4              | 1               | 1     | 2                | 6                | —               | —            | —                    | —                     | —                     | 6     |
| II. Kleinbasel . . . . .              | m                        | 122            | 20              | 95    | 115              | 237              | 62              | 2            | 7                    | 3                     | 74                    | 311   |
|                                       | w                        | 117            | 18              | 89    | 107              | 224              | 65              | 2            | 13                   | 4                     | 84                    | 308   |
|                                       | zus.                     | 239            | 38              | 184   | 222              | 461              | 127             | 4            | 20                   | 7                     | 158                   | 619   |
| Stadt Basel . . . . .                 | m                        | 373            | 49              | 291   | 340              | 713              | 104             | 18           | 20                   | 13                    | 155                   | 868   |
|                                       | w                        | 349            | 59              | 287   | 346              | 695              | 116             | 11           | 18                   | 9                     | 154                   | 849   |
|                                       | zus.                     | 722            | 108             | 578   | 686              | 1 408            | 220             | 29           | 38                   | 22                    | 309                   | 1 717 |
| 19. Riehen . . . . .                  | m                        | 19             | 1               | 13    | 14               | 33               | 8               | —            | 1                    | 1                     | 10                    | 43    |
|                                       | w                        | 12             | 3               | 11    | 14               | 26               | 4               | —            | —                    | —                     | 4                     | 30    |
| 20. Bettingen . . . . .               | m                        | 2              | —               | —     | —                | 2                | —               | —            | —                    | —                     | —                     | 2     |
|                                       | w                        | 3              | —               | 2     | 2                | 5                | —               | —            | —                    | —                     | —                     | 5     |
| Landgemeinden . . . . .               | m                        | 21             | 1               | 13    | 14               | 35               | 8               | —            | 1                    | 1                     | 10                    | 45    |
|                                       | w                        | 15             | 3               | 13    | 16               | 31               | 4               | —            | —                    | —                     | 4                     | 35    |
|                                       | zus.                     | 36             | 4               | 26    | 30               | 66               | 12              | —            | 1                    | 1                     | 14                    | 80    |
| Kanton<br>Basel-Stadt . . . . .       | m                        | 394            | 50              | 304   | 354              | 748              | 112             | 18           | 21                   | 14                    | 165                   | 913   |
|                                       | w                        | 364            | 62              | 300   | 362              | 726              | 120             | 11           | 18                   | 9                     | 158                   | 884   |
|                                       | zus.                     | 758            | 112             | 604   | 716              | 1 474            | 232             | 29           | 39                   | 23                    | 323                   | 1 797 |

e13 Die Lebendgeborenen der Wohnbevölkerung nach Heimat und nach Wohnvierteln 1911—1923

| Heimat und Wohnviertel      | 1911-20 | 1912   | 1913  | 1914  | 1915  | 1916  | 1917  | 1918  | 1919  | 1920  | 1921  | 1922  | 1923  |       |
|-----------------------------|---------|--------|-------|-------|-------|-------|-------|-------|-------|-------|-------|-------|-------|-------|
| Gesamtzahl . . . . .        | 22 368  | 2 778  | 2 832 | 2 632 | 2 097 | 1 897 | 1 787 | 1 690 | 1 737 | 2 119 | 2 021 | 1 867 | 1 797 |       |
| Heimat                      |         |        |       |       |       |       |       |       |       |       |       |       |       |       |
| Kanton Basel-Stadt . . .    | 6 417   | 599    | 659   | 634   | 611   | 638   | 573   | 659   | 638   | 746   | 716   | 769   | 758   |       |
| Kanton Basel-Land . . .     | 1 776   | 196    | 210   | 178   | 176   | 176   | 151   | 147   | 153   | 175   | 167   | 158   | 112   |       |
| Übrige Kantone . . . . .    | 6 261   | 646    | 688   | 622   | 551   | 559   | 602   | 566   | 581   | 737   | 700   | 614   | 604   |       |
| Total Schweiz . . . . .     | 14 454  | 1 441  | 1 557 | 1 434 | 1 338 | 1 373 | 1 326 | 1 372 | 1 372 | 1 658 | 1 583 | 1 541 | 1 474 |       |
| Ausland                     |         |        |       |       |       |       |       |       |       |       |       |       |       |       |
| Deutschland . . . . .       | 6 072   | 1 029  | 966   | 938   | 582   | 395   | 358   | 226   | 288   | 326   | 315   | 219   | 232   |       |
| Frankreich . . . . .        | 220     | 32     | 25    | 28    | 7     | 10    | 8     | 10    | 7     | 63    | 51    | 41    | 29    |       |
| Italien . . . . .           | 1 152   | 217    | 219   | 168   | 128   | 76    | 59    | 44    | 41    | 36    | 42    | 36    | 39    |       |
| Übriges Ausland . . . . .   | 470     | 59     | 65    | 64    | 42    | 43    | 36    | 38    | 29    | 36    | 30    | 30    | 23    |       |
| Total Ausland . . . . .     | 7 914   | 1 337  | 1 275 | 1 198 | 759   | 524   | 461   | 318   | 365   | 461   | 438   | 326   | 323   |       |
| Wohnviertel                 |         |        |       |       |       |       |       |       |       |       |       |       |       |       |
| 1. Zentrum Grossbasel . .   | 944     | 114    | 141   | 96    | 78    | 65    | 65    | 76    | 72    | 92    | 91    | 70    | 80    |       |
| 2. Vorstädte . . . . .      | 678     | 80     | 87    | 71    | 67    | 67    | 63    | 56    | 43    | 54    | 67    | 70    | 43    |       |
| 3. Am Ring . . . . .        | 1 502   | 177    | 174   | 188   | 133   | 112   | 133   | 149   | 131   | 143   | 157   | 150   | 162   |       |
| 4. Alban . . . . .          | 408     | 34     | 49    | 47    | 35    | 30    | 43    | 42    | 34    | 48    | 56    | 50    | 40    |       |
| 5. Breite . . . . .         | 1 145   | 153    | 137   | 138   | 119   | 104   | 85    | 92    | 99    | 90    | 117   | 97    | 82    |       |
| 6. Gundeldingen . . . . .   | 3 204   | 378    | 394   | 344   | 300   | 284   | 276   | 266   | 251   | 306   | 293   | 253   | 245   |       |
| 7. Bachletten . . . . .     | 607     | 82     | 67    | 55    | 54    | 53    | 58    | 53    | 50    | 63    | 62    | 67    | 68    |       |
| 8. Gotthelf . . . . .       | 1 083   | 118    | 127   | 135   | 86    | 106   | 81    | 75    | 92    | 129   | 105   | 103   | 112   |       |
| 9. Hegenheim . . . . .      | 1 506   | 201    | 190   | 179   | 162   | 126   | 108   | 101   | 108   | 130   | 97    | 120   | 98    |       |
| 10. St. Johann . . . . .    | 2 293   | 295    | 315   | 284   | 190   | 207   | 195   | 153   | 168   | 220   | 181   | 156   | 168   |       |
| Grossbasel . . . . .        | 13 370  | 1 632  | 1 681 | 1 537 | 1 224 | 1 154 | 1 107 | 1 063 | 1 048 | 1 275 | 1 226 | 1 136 | 1 098 |       |
| 11. Zentrum Kleinbasel . .  | 1 048   | 132    | 161   | 100   | 106   | 85    | 76    | 69    | 83    | 95    | 109   | 80    | 90    |       |
| 12. Clara . . . . .         | 672     | 86     | 67    | 79    | 67    | 65    | 60    | 50    | 52    | 56    | 63    | 59    | 54    |       |
| 13. Wettstein . . . . .     | 502     | 54     | 68    | 58    | 50    | 49    | 47    | 34    | 49    | 42    | 45    | 41    | 54    |       |
| 14. Matthäus . . . . .      | 3 767   | 478    | 487   | 458   | 346   | 292   | 285   | 275   | 278   | 374   | 298   | 294   | 264   |       |
| 15. Rosenthal . . . . .     | 884     | 130    | 114   | 108   | 94    | 76    | 62    | 59    | 59    | 80    | 75    | 79    | 74    |       |
| 16. Klybeck . . . . .       | 1 083   | 149    | 117   | 152   | 101   | 93    | 82    | 71    | 79    | 87    | 79    | 75    | 60    |       |
| 17. Kleinhüningen . . . . . | 300     | 36     | 42    | 38    | 33    | 25    | 19    | 22    | 22    | 27    | 33    | 23    | 12    |       |
| 18. Hinter d. bad. Bahnhof  | 65      | 5      | 5     | 12    | 11    | 2     | 4     | 7     | 2     | 12    | 11    | 7     | 11    |       |
| Kleinbasel . . . . .        | 8 321   | 1 070  | 1 061 | 1 005 | 808   | 687   | 635   | 587   | 624   | 773   | 713   | 658   | 619   |       |
| Stadt Basel . . . . .       | m.      | 11 150 | 1 400 | 1 451 | 1 311 | 1 010 | 954   | 918   | 859   | 890   | 1 007 | 942   | 939   | 868   |
|                             | w.      | 10 541 | 1 302 | 1 291 | 1 231 | 1 022 | 887   | 824   | 791   | 782   | 1 041 | 997   | 855   | 849   |
|                             | zus.    | 21 691 | 2 702 | 2 742 | 2 542 | 2 032 | 1 841 | 1 742 | 1 650 | 1 672 | 2 048 | 1 939 | 1 794 | 1 717 |
| 19. Riehen . . . . .        | 612     | 74     | 79    | 84    | 57    | 50    | 40    | 36    | 56    | 69    | 70    | 67    | 73    |       |
| 20. Bettingen . . . . .     | 65      | 2      | 11    | 6     | 8     | 6     | 5     | 4     | 9     | 2     | 12    | 6     | 7     |       |
| Landgemeinden . . . . .     | m.      | 365    | 43    | 46    | 49    | 30    | 32    | 25    | 22    | 36    | 41    | 44    | 44    | 45    |
|                             | w.      | 312    | 33    | 44    | 41    | 35    | 24    | 20    | 18    | 29    | 30    | 38    | 29    | 35    |
|                             | zus.    | 677    | 76    | 90    | 90    | 65    | 56    | 45    | 40    | 65    | 71    | 82    | 73    | 80    |

e14 Verteilung der Geburten nach Wohnort, Geschlecht, Legitimität, Heimat Jahreszeit und Geburtsort.

| Jahre     | Von je 100 Lebendgeborenen der Wohnbevölkerung des Kantons |          |       |      |          |             |              |                  |                |        |           |         |        |            |              |
|-----------|--|----------|-------|------|----------|-------------|--------------|------------------|----------------|--------|-----------|---------|--------|------------|--------------|
|           | wohnten in   |          | waren |      |          |             |              |                  | wurden geboren |        |           |         |        |            |              |
|           | Basel  | Landgem. | m.    | w.   | ehe-lich | un-ehe-lich | Kant.-bürger | Übrige Schweizer | Aus-länder     | Winter | Früh-ling | Som-mer | Herbst | An-stalten | Privat-wohn. |
| 1901-1910 | 97,8   | 2,2      | 50,3  | 49,7 | 91,5     | 8,5         | 19,5         | 36,4             | 44,1           | 24,3   | 26,7      | 25,1    | 23,9   | 31,9       | 68,1         |
| 1911-1920 | 97,0   | 3,0      | 51,5  | 48,5 | 91,7     | 8,3         | 28,7         | 35,9             | 35,4           | 25,0   | 26,5      | 24,8    | 23,7   | 49,2       | 50,8         |
| 1901-1905 | 97,9   | 2,1      | 50,4  | 49,6 | 91,5     | 8,5         | 17,8         | 38,1             | 44,1           | 24,6   | 26,4      | 25,0    | 24,0   | 27,0       | 73,0         |
| 1906-1910 | 97,7   | 2,3      | 50,3  | 49,7 | 91,6     | 8,4         | 21,3         | 34,5             | 44,2           | 24,0   | 27,1      | 25,2    | 23,7   | 37,3       | 62,7         |
| 1911-1915 | 97,0   | 3,0      | 51,2  | 48,8 | 91,3     | 8,7         | 24,1         | 31,9             | 44,0           | 24,6   | 26,7      | 25,4    | 23,3   | 44,3       | 55,7         |
| 1916-1920 | 97,0   | 3,0      | 51,8  | 48,2 | 92,3     | 7,7         | 35,2         | 41,7             | 23,0           | 25,4   | 26,3      | 24,1    | 24,2   | 56,1       | 43,9         |
| 1917      | 97,5   | 2,5      | 52,8  | 47,2 | 91,7     | 8,3         | 32,1         | 42,1             | 25,8           | 24,2   | 27,8      | 26,1    | 21,9   | 54,0       | 46,0         |
| 1918      | 97,6   | 2,4      | 52,1  | 47,9 | 92,4     | 7,6         | 39,0         | 42,2             | 18,8           | 24,0   | 24,8      | 25,7    | 25,5   | 56,9       | 43,1         |
| 1919      | 96,3   | 3,7      | 53,3  | 46,7 | 93,6     | 6,4         | 36,7         | 42,3             | 21,0           | 27,5   | 22,9      | 20,7    | 28,9   | 58,4       | 41,6         |
| 1920      | 96,6   | 3,4      | 49,5  | 50,5 | 92,6     | 7,4         | 35,2         | 43,0             | 21,8           | 26,2   | 27,7      | 23,5    | 22,6   | 61,1       | 38,9         |
| 1921      | 95,9   | 4,1      | 48,8  | 51,2 | 91,6     | 8,4         | 35,4         | 42,9             | 21,7           | 25,2   | 28,4      | 25,3    | 21,1   | 61,5       | 38,5         |
| 1922      | 96,1   | 3,9      | 52,7  | 47,3 | 93,1     | 6,9         | 41,2         | 41,3             | 17,5           | 24,3   | 28,7      | 24,9    | 22,1   | 63,6       | 36,4         |
| 1923      | 95,6   | 4,4      | 50,8  | 49,2 | 92,5     | 7,5         | 42,2         | 39,8             | 18,0           | 24,2   | 25,8      | 26,1    | 23,9   | 63,8       | 36,2         |

## f) Sterbefälle

f1

## Die im Kanton Basel-Stadt Gestorbenen überhaupt (Ortsanwesende) 1901—1923

| Jahre     | Gestorbene |                     | und zwar   |            |      | Gestorbene in Anstalten |      | Geschlecht |       | Heimat       |                  |            | Land-gem. |
|-----------|------------|---------------------|------------|------------|------|-------------------------|------|------------|-------|--------------|------------------|------------|-----------|
|           | über-haupt | auf 1000 Ein-wohner | An-sässige | Ortsfremde |      | abs.                    | %)   | m.         | w.    | Kant.-bürger | Übrige Schweizer | Aus-länder |           |
|           |            |                     |            | abs.       | %)   |                         |      |            |       |              |                  |            |           |
| 1901—1910 | 18 220     | 14,7                | 16 261     | 1 959      | 10,8 | 7 145                   | 39,2 | 8 996      | 9 224 | 4 860        | 6 545            | 6 815      | 718       |
| 1911—1920 | 17 867     | 12,8                | 15 837     | 2 030      | 11,4 | 8 505                   | 47,6 | 8 670      | 9 197 | 6 309        | 5 793            | 5 765      | 815       |
| 1901—1905 | 9 235      | 15,7                | 8 328      | 907        | 9,8  | 3 198                   | 34,6 | 4 569      | 4 666 | 2 316        | 3 438            | 3 481      | 323       |
| 1906—1910 | 8 985      | 13,8                | 7 933      | 1 052      | 11,7 | 3 947                   | 43,9 | 4 427      | 4 558 | 2 544        | 3 107            | 3 334      | 395       |
| 1911—1915 | 8 803      | 12,5                | 7 691      | 1 112      | 12,6 | 4 129                   | 46,9 | 4 333      | 4 470 | 2 762        | 2 744            | 3 297      | 451       |
| 1916—1920 | 9 064      | 13,1                | 8 146      | 918        | 10,1 | 4 376                   | 48,3 | 4 337      | 4 727 | 3 547        | 3 049            | 2 468      | 364       |
| 1905      | 1 943      | 15,8                | 1 759      | 184        | 9,5  | 738                     | 38,0 | 930        | 1 013 | 541          | 732              | 670        | 69        |
| 1906      | 1 914      | 15,3                | 1 704      | 210        | 11,0 | 788                     | 41,2 | 985        | 929   | 493          | 696              | 725        | 88        |
| 1907      | 1 833      | 14,3                | 1 638      | 195        | 10,6 | 793                     | 43,3 | 899        | 934   | 472          | 685              | 676        | 65        |
| 1908      | 1 747      | 13,4                | 1 537      | 210        | 12,0 | 797                     | 45,6 | 848        | 899   | 547          | 551              | 649        | 79        |
| 1909      | 1 771      | 13,4                | 1 565      | 206        | 11,6 | 794                     | 44,8 | 855        | 916   | 529          | 589              | 653        | 82        |
| 1910      | 1 720      | 12,8                | 1 489      | 231        | 13,4 | 775                     | 45,1 | 840        | 880   | 503          | 586              | 631        | 81        |
| 1911      | 1 931      | 14,1                | 1 680      | 251        | 13,0 | 849                     | 44,0 | 954        | 977   | 552          | 581              | 798        | 102       |
| 1912      | 1 770      | 12,7                | 1 522      | 248        | 14,0 | 876                     | 49,5 | 894        | 876   | 534          | 553              | 683        | 90        |
| 1913      | 1 818      | 12,8                | 1 607      | 211        | 11,6 | 831                     | 45,7 | 932        | 886   | 587          | 558              | 673        | 89        |
| 1914      | 1 610      | 11,2                | 1 396      | 214        | 13,3 | 782                     | 48,6 | 785        | 825   | 508          | 505              | 597        | 92        |
| 1915      | 1 674      | 11,9                | 1 486      | 188        | 11,2 | 791                     | 47,3 | 768        | 906   | 581          | 547              | 546        | 78        |
| 1916      | 1 493      | 10,7                | 1 321      | 172        | 11,5 | 706                     | 47,3 | 729        | 764   | 586          | 467              | 440        | 76        |
| 1917      | 1 672      | 12,0                | 1 519      | 153        | 9,2  | 774                     | 46,3 | 794        | 878   | 620          | 562              | 490        | 61        |
| 1918      | 2 303      | 16,7                | 2 102      | 201        | 8,7  | 1 100                   | 47,8 | 1 105      | 1 198 | 891          | 830              | 582        | 75        |
| 1919      | 1 828      | 13,3                | 1 622      | 206        | 11,3 | 919                     | 50,3 | 866        | 962   | 705          | 626              | 497        | 78        |
| 1920      | 1 768      | 12,6                | 1 582      | 186        | 10,5 | 877                     | 49,6 | 843        | 925   | 745          | 564              | 459        | 74        |
| 1921      | 1 609      | 11,5                | 1 442      | 167        | 10,4 | 777                     | 48,3 | 799        | 810   | 652          | 499              | 458        | 71        |
| 1922      | 1 667      | 11,9                | 1 479      | 188        | 11,3 | 830                     | 49,8 | 799        | 868   | 715          | 572              | 380        | 60        |
| 1923      | 1 528      | 10,8                | 1 340      | 188        | 12,3 | 762                     | 49,9 | 721        | 807   | 653          | 546              | 329        | 78        |

) In % der Gestorbenen überhaupt.

f2

## Die Gestorbenen der Wohnbevölkerung des Kantons Basel-Stadt 1901—1923

| Jahre     | Gestorbene der Wohnbevölkerung |           |            | Wohnort     |                 | Geschlecht |       | Altersklassen   |        | Heimat         |                  |            |
|-----------|--------------------------------|-----------|------------|-------------|-----------------|------------|-------|-----------------|--------|----------------|------------------|------------|
|           | über-haupt                     | dav. abs. | auswärts % | Stadt Basel | Land-gemein-den | m.         | w.    | unter 15 jährig | über   | Kantons-bürger | Übrige Schweizer | Aus-länder |
|           |                                |           |            |             |                 |            |       |                 |        |                |                  |            |
| 1901—1910 | 16 881                         | 620       | 3,7        | 16 369      | 512             | 8 254      | 8 627 | 5 401           | 11 480 | 4 957          | 5 997            | 5 927      |
| 1911—1920 | 16 595                         | 758       | 4,6        | 16 018      | 577             | 7 984      | 8 611 | 2 737           | 13 858 | 6 427          | 5 092            | 5 076      |
| 1901—1905 | 8 633                          | 305       | 3,5        | 8 395       | 238             | 4 232      | 4 401 | 3 137           | 5 496  | 2 361          | 3 191            | 3 081      |
| 1906—1910 | 8 248                          | 315       | 3,8        | 7 974       | 274             | 4 022      | 4 226 | 2 264           | 5 984  | 2 596          | 2 806            | 2 846      |
| 1911—1915 | 8 035                          | 344       | 4,2        | 7 756       | 279             | 3 932      | 4 103 | 1 707           | 6 328  | 2 799          | 2 452            | 2 784      |
| 1916—1920 | 8 560                          | 414       | 4,8        | 8 262       | 298             | 4 052      | 4 508 | 1 030           | 7 530  | 3 628          | 2 640            | 2 292      |
| 1905      | 1 814                          | 55        | 3,0        | 1 774       | 40              | 868        | 946   | 575             | 1 239  | 552            | 685              | 577        |
| 1906      | 1 759                          | 55        | 3,1        | 1 689       | 70              | 895        | 864   | 563             | 1 196  | 503            | 636              | 620        |
| 1907      | 1 711                          | 73        | 4,3        | 1 667       | 44              | 847        | 864   | 539             | 1 172  | 485            | 644              | 582        |
| 1908      | 1 607                          | 70        | 4,4        | 1 557       | 50              | 766        | 841   | 406             | 1 201  | 556            | 491              | 560        |
| 1909      | 1 631                          | 66        | 4,1        | 1 570       | 61              | 782        | 849   | 429             | 1 202  | 535            | 532              | 564        |
| 1910      | 1 540                          | 51        | 3,3        | 1 491       | 49              | 732        | 808   | 327             | 1 213  | 517            | 503              | 520        |
| 1911      | 1 763                          | 83        | 4,7        | 1 706       | 57              | 862        | 901   | 484             | 1 279  | 563            | 532              | 668        |
| 1912      | 1 583                          | 61        | 3,8        | 1 539       | 44              | 802        | 781   | 344             | 1 239  | 541            | 480              | 562        |
| 1913      | 1 671                          | 64        | 3,8        | 1 603       | 68              | 846        | 825   | 338             | 1 333  | 597            | 508              | 566        |
| 1914      | 1 466                          | 70        | 4,8        | 1 410       | 56              | 711        | 755   | 278             | 1 188  | 512            | 452              | 502        |
| 1915      | 1 552                          | 66        | 4,2        | 1 498       | 54              | 711        | 841   | 263             | 1 289  | 586            | 480              | 486        |
| 1916      | 1 392                          | 71        | 5,1        | 1 333       | 59              | 688        | 704   | 217             | 1 175  | 594            | 404              | 394        |
| 1917      | 1 590                          | 71        | 4,5        | 1 540       | 50              | 746        | 844   | 201             | 1 389  | 636            | 495              | 459        |
| 1918      | 2 213                          | 111       | 5,0        | 2 147       | 66              | 1 036      | 1 177 | 227             | 1 986  | 926            | 734              | 553        |
| 1919      | 1 720                          | 98        | 5,7        | 1 658       | 62              | 797        | 923   | 193             | 1 527  | 717            | 531              | 472        |
| 1920      | 1 645                          | 63        | 3,8        | 1 584       | 61              | 785        | 860   | 192             | 1 453  | 755            | 476              | 414        |
| 1921      | 1 532                          | 90        | 5,9        | 1 475       | 57              | 748        | 784   | 164             | 1 368  | 663            | 443              | 426        |
| 1922      | 1 578                          | 99        | 6,3        | 1 522       | 56              | 764        | 814   | 203             | 1 375  | 724            | 480              | 374        |
| 1923      | 1 425                          | 85        | 6,0        | 1 363       | 62              | 664        | 761   | 129             | 1 296  | 682            | 449              | 294        |



Die allgemeinen Sterbeziffern der Wohnbevölkerung und der Ortsanwesenden 1901—1923

f 3 bezogen auf je 1000 Lebende der mittleren Wohnbevölkerung gleicher Art

| Jahre     | Wohnbevölkerung    |       |       |              |               |                  |           | Ortsanwesende Bevölkerung |       |       |              |               |                  |           |
|-----------|--------------------|-------|-------|--------------|---------------|------------------|-----------|---------------------------|-------|-------|--------------|---------------|------------------|-----------|
|           | Kanton Basel-Stadt | m.    | w.    | Landgemeind. | Kantonsbürger | Übrige Schweizer | Ausländer | Kanton Basel-Stadt        | m.    | w.    | Landgemeind. | Kantonsbürger | Übrige Schweizer | Ausländer |
| 1901-1910 | 13,61              | 14,30 | 13,02 | 15,42        | 13,49         | 14,87            | 12,63     | 14,69                     | 15,58 | 13,92 | 21,62        | 13,23         | 16,23            | 14,53     |
| 1911-1920 | 11,89              | 12,52 | 11,35 | 13,42        | 12,05         | 12,82            | 10,91     | 12,80                     | 13,60 | 12,13 | 18,95        | 11,83         | 14,58            | 12,39     |
| 1901-1905 | 14,65              | 15,44 | 13,96 | 14,97        | 14,48         | 15,76            | 13,76     | 15,67                     | 16,66 | 14,80 | 20,31        | 14,20         | 16,98            | 15,55     |
| 1906-1910 | 12,68              | 13,27 | 12,17 | 15,79        | 12,71         | 13,97            | 11,60     | 13,81                     | 14,61 | 13,12 | 22,76        | 12,45         | 15,47            | 13,59     |
| 1911-1915 | 11,44              | 12,10 | 10,86 | 13,45        | 11,35         | 12,60            | 10,65     | 12,53                     | 13,34 | 11,84 | 21,73        | 11,20         | 14,10            | 12,61     |
| 1916-1920 | 12,35              | 12,96 | 11,84 | 13,39        | 12,65         | 13,02            | 11,25     | 13,07                     | 13,87 | 12,42 | 16,36        | 12,36         | 15,04            | 12,12     |
| 1905      | 14,78              | 15,21 | 14,40 | 12,23        | 15,40         | 16,96            | 12,40     | 15,83                     | 16,29 | 15,42 | 21,10        | 15,09         | 18,13            | 14,40     |
| 1906      | 14,02              | 15,31 | 12,90 | 21,02        | 13,41         | 15,70            | 13,08     | 15,26                     | 16,85 | 13,87 | 26,42        | 13,14         | 17,18            | 15,29     |
| 1907      | 13,35              | 14,18 | 12,62 | 12,98        | 12,37         | 15,90            | 12,01     | 14,30                     | 15,05 | 13,65 | 19,17        | 12,03         | 16,92            | 13,95     |
| 1908      | 12,35              | 12,63 | 12,10 | 14,45        | 13,61         | 12,21            | 11,42     | 13,43                     | 13,98 | 12,94 | 22,83        | 13,39         | 13,70            | 13,23     |
| 1909      | 12,35              | 12,71 | 12,04 | 17,28        | 12,63         | 13,34            | 11,33     | 13,41                     | 13,90 | 12,99 | 23,23        | 12,48         | 14,77            | 13,12     |
| 1910      | 11,43              | 11,66 | 11,24 | 13,57        | 11,67         | 12,66            | 10,27     | 12,77                     | 13,38 | 12,24 | 22,44        | 11,35         | 14,74            | 12,46     |
| 1911      | 12,84              | 13,53 | 12,24 | 15,16        | 12,24         | 13,50            | 12,87     | 14,06                     | 14,97 | 13,27 | 27,12        | 12,00         | 14,74            | 15,37     |
| 1912      | 11,35              | 12,36 | 10,46 | 11,14        | 11,47         | 12,33            | 10,52     | 12,69                     | 13,78 | 11,74 | 22,78        | 11,32         | 14,20            | 12,78     |
| 1913      | 11,74              | 12,78 | 10,83 | 16,07        | 12,19         | 13,12            | 10,35     | 12,77                     | 14,08 | 11,63 | 21,04        | 11,99         | 14,41            | 12,31     |
| 1914      | 10,24              | 10,73 | 9,82  | 12,70        | 9,93          | 11,69            | 9,48      | 11,24                     | 11,84 | 10,73 | 20,86        | 9,85          | 13,06            | 11,27     |
| 1915      | 11,07              | 11,15 | 11,01 | 12,27        | 11,09         | 12,38            | 10,02     | 11,94                     | 12,04 | 11,86 | 17,73        | 10,99         | 14,09            | 11,26     |
| 1916      | 10,01              | 11,00 | 9,21  | 13,47        | 11,04         | 10,20            | 8,64      | 10,74                     | 11,65 | 9,99  | 17,35        | 10,89         | 11,79            | 9,65      |
| 1917      | 11,46              | 11,97 | 11,04 | 11,55        | 11,40         | 12,34            | 10,70     | 12,05                     | 12,74 | 11,48 | 14,09        | 11,11         | 14,01            | 11,43     |
| 1918      | 16,04              | 16,72 | 15,48 | 15,14        | 16,05         | 18,03            | 13,96     | 16,69                     | 17,83 | 15,75 | 17,20        | 15,44         | 20,39            | 14,70     |
| 1919      | 12,51              | 12,83 | 12,25 | 13,75        | 12,13         | 13,05            | 12,53     | 13,30                     | 13,94 | 12,77 | 17,29        | 11,93         | 15,38            | 13,19     |
| 1920      | 11,74              | 12,31 | 11,26 | 13,06        | 12,47         | 11,44            | 10,90     | 12,62                     | 13,22 | 12,11 | 15,84        | 12,31         | 13,55            | 12,09     |
| 1921      | 10,90              | 11,70 | 10,24 | 12,00        | 10,70         | 10,61            | 11,57     | 11,45                     | 12,50 | 10,58 | 14,95        | 10,52         | 11,96            | 12,44     |
| 1922      | 11,23              | 12,00 | 10,59 | 11,62        | 11,17         | 11,60            | 10,90     | 11,86                     | 13,04 | 11,29 | 12,45        | 11,03         | 13,82            | 11,08     |
| 1923      | 10,09              | 10,41 | 9,82  | 12,14        | 10,18         | 10,95            | 8,83      | 10,82                     | 11,30 | 10,41 | 15,27        | 9,75          | 13,32            | 9,88      |

f 4 Verteilung der Sterbefälle nach Wohnort, Geschlecht, Altersklassen, Heimat, Jahreszeit und Sterbeort

| Jahre     | Von je 100 Gestorbenen der Wohnbevölkerung des Kantons Basel-Stadt |          |       |      |                |               |               |                  |           |         |          |           |        |              |              |
|-----------|--|----------|-------|------|----------------|---------------|---------------|------------------|-----------|---------|----------|-----------|--------|--------------|--------------|
|           | wohnten in   |          | waren |      |                |               |               |                  |           | starben |          |           |        |              |              |
|           | Basel  | Landgem. | m.    | w.   | unter 15jährig | über 15jährig | Kantonsbürger | Übrige Schweizer | Ausländer | Winter  | Frühling | im Sommer | Herbst | in Anstalten | Privatwohng. |
| 1901-1910 | 97,0   | 3,0      | 48,9  | 51,1 | 32,0           | 68,0          | 29,4          | 35,5             | 35,1      | 26,3    | 28,1     | 23,3      | 22,3   | 32,3         | .            |
| 1911-1920 | 96,5   | 3,5      | 48,1  | 51,9 | 16,5           | 83,5          | 38,7          | 30,7             | 30,6      | 28,0    | 26,5     | 21,8      | 23,7   | 41,0         | 54,4         |
| 1901-1905 | 97,2   | 2,8      | 49,0  | 51,0 | 36,3           | 63,7          | 27,3          | 37,0             | 35,7      | 26,9    | 27,3     | 23,7      | 22,1   | 28,1         | .            |
| 1906-1910 | 96,7   | 3,3      | 48,8  | 51,2 | 27,4           | 72,6          | 31,5          | 34,0             | 34,5      | 25,8    | 28,8     | 22,8      | 22,6   | 36,7         | .            |
| 1911-1915 | 96,5   | 3,5      | 48,9  | 51,1 | 21,2           | 78,8          | 34,8          | 30,5             | 34,7      | 27,5    | 27,3     | 23,0      | 22,2   | 38,8         | 56,9         |
| 1916-1920 | 96,5   | 3,5      | 47,3  | 52,7 | 12,0           | 88,0          | 42,4          | 30,8             | 26,8      | 28,4    | 25,7     | 20,7      | 25,2   | 43,0         | 52,2         |
| 1905      | 97,8   | 2,2      | 47,8  | 52,2 | 31,7           | 68,3          | 30,4          | 37,8             | 31,8      | 26,6    | 26,8     | 23,3      | 23,3   | 31,5         | .            |
| 1906      | 96,0   | 4,0      | 50,9  | 49,1 | 32,0           | 68,0          | 28,6          | 36,2             | 35,2      | 23,3    | 27,5     | 25,6      | 23,6   | 34,8         | .            |
| 1907      | 97,4   | 2,6      | 49,5  | 50,5 | 31,5           | 68,5          | 28,4          | 37,6             | 34,0      | 28,0    | 27,9     | 23,7      | 20,4   | 36,0         | .            |
| 1908      | 96,9   | 3,1      | 47,7  | 52,3 | 25,3           | 74,7          | 34,6          | 30,6             | 34,8      | 26,4    | 30,4     | 21,5      | 21,7   | 37,8         | .            |
| 1909      | 96,3   | 3,7      | 47,9  | 52,1 | 26,3           | 73,7          | 32,8          | 32,6             | 34,6      | 24,6    | 29,6     | 22,1      | 23,7   | 37,8         | .            |
| 1910      | 96,8   | 3,2      | 47,5  | 52,5 | 21,2           | 78,8          | 33,6          | 32,6             | 33,8      | 26,9    | 29,0     | 20,7      | 23,4   | 37,1         | .            |
| 1911      | 96,8   | 3,2      | 48,9  | 51,1 | 27,5           | 72,5          | 31,9          | 30,2             | 37,9      | 26,2    | 25,6     | 24,7      | 23,5   | 35,6         | 59,7         |
| 1912      | 97,2   | 2,8      | 50,7  | 49,3 | 21,7           | 78,3          | 34,2          | 30,3             | 35,5      | 24,5    | 27,6     | 23,9      | 24,0   | 41,4         | 54,7         |
| 1913      | 95,9   | 4,1      | 50,6  | 49,4 | 20,2           | 79,8          | 35,7          | 30,4             | 33,9      | 26,7    | 28,2     | 23,7      | 21,4   | 38,9         | 57,3         |
| 1914      | 96,2   | 3,8      | 48,5  | 51,5 | 19,0           | 81,0          | 34,9          | 30,8             | 34,3      | 28,2    | 29,3     | 20,9      | 21,6   | 38,7         | 56,5         |
| 1915      | 96,5   | 3,5      | 45,8  | 54,2 | 16,9           | 83,1          | 37,8          | 30,9             | 31,3      | 32,5    | 26,2     | 21,1      | 20,2   | 39,9         | 55,9         |
| 1916      | 95,8   | 4,2      | 49,4  | 50,6 | 15,6           | 84,4          | 42,7          | 29,0             | 28,3      | 28,2    | 29,8     | 22,3      | 19,7   | 40,4         | 54,5         |
| 1917      | 96,9   | 3,1      | 46,9  | 53,1 | 12,6           | 87,4          | 40,0          | 31,1             | 28,9      | 31,3    | 27,4     | 21,3      | 20,0   | 40,4         | 55,2         |
| 1918      | 97,0   | 3,0      | 46,8  | 53,2 | 10,3           | 89,7          | 41,8          | 33,2             | 25,0      | 24,4    | 18,8     | 19,5      | 37,3   | 45,9         | 49,1         |
| 1919      | 96,4   | 3,6      | 46,3  | 53,7 | 11,2           | 88,8          | 41,7          | 30,9             | 27,4      | 28,1    | 27,7     | 21,5      | 22,7   | 42,6         | 51,7         |
| 1920      | 96,3   | 3,7      | 47,7  | 52,3 | 11,7           | 88,3          | 45,9          | 28,9             | 25,2      | 31,6    | 27,5     | 19,6      | 21,3   | 44,4         | 51,8         |
| 1921      | 96,3   | 3,7      | 48,8  | 51,2 | 10,7           | 89,3          | 43,3          | 28,9             | 27,8      | 29,2    | 26,8     | 23,1      | 20,9   | 41,5         | 52,6         |
| 1922      | 96,5   | 3,5      | 48,4  | 51,6 | 12,9           | 87,1          | 45,9          | 30,4             | 23,7      | 30,1    | 27,3     | 19,5      | 23,1   | 42,2         | 50,6         |
| 1923      | 96,4   | 3,6      | 46,6  | 53,4 | 9,1            | 90,9          | 47,9          | 31,5             | 20,6      | 27,2    | 27,5     | 21,3      | 24,0   | 42,2         | 51,0         |

## Die Gestorbenen der Wohnbevölkerung des Kantons nach Zivilstand 1911—1923

| Jahre     | Gesamtzahl | Grundzahlen |       |             |       |                           |       | Verhältniszahlen |      |             |      |                           |      |
|-----------|------------|-------------|-------|-------------|-------|---------------------------|-------|------------------|------|-------------|------|---------------------------|------|
|           |            | ledig       |       | verheiratet |       | verwitwet oder geschieden |       | ledig            |      | verheiratet |      | verwitwet oder geschieden |      |
|           |            | m.          | w.    | m.          | w.    | m.                        | w.    | m.               | w.   | m.          | w.   | m.                        | w.   |
| 1911—1920 | 16 595     | 2 913       | 3 226 | 3 924       | 2 507 | 1 147                     | 2 878 | 17,6             | 19,4 | 23,7        | 15,1 | 6,9                       | 17,3 |
| 1911—1915 | 8 035      | 1 509       | 1 583 | 1 893       | 1 158 | 530                       | 1 362 | 18,8             | 19,7 | 23,6        | 14,4 | 6,6                       | 16,9 |
| 1916—1920 | 8 560      | 1 404       | 1 643 | 2 031       | 1 349 | 617                       | 1 516 | 16,4             | 19,2 | 23,7        | 15,8 | 7,2                       | 17,7 |
| 1911      | 1 763      | 368         | 409   | 398         | 232   | 96                        | 260   | 20,9             | 23,2 | 22,6        | 13,2 | 5,4                       | 14,7 |
| 1912      | 1 583      | 318         | 298   | 380         | 221   | 104                       | 262   | 20,1             | 18,8 | 24,0        | 14,0 | 6,6                       | 16,5 |
| 1913      | 1 671      | 303         | 313   | 412         | 241   | 131                       | 271   | 18,1             | 18,8 | 24,7        | 14,4 | 7,8                       | 16,2 |
| 1914      | 1 466      | 269         | 271   | 346         | 231   | 96                        | 253   | 18,3             | 18,5 | 23,6        | 15,8 | 6,5                       | 17,3 |
| 1915      | 1 552      | 251         | 292   | 357         | 233   | 103                       | 316   | 16,2             | 18,8 | 23,0        | 15,0 | 6,6                       | 20,4 |
| 1916      | 1 392      | 218         | 252   | 356         | 222   | 114                       | 230   | 15,7             | 18,1 | 25,6        | 15,9 | 8,2                       | 16,5 |
| 1917      | 1 590      | 237         | 291   | 393         | 241   | 116                       | 312   | 14,9             | 18,3 | 24,7        | 15,2 | 7,3                       | 19,6 |
| 1918      | 2 213      | 419         | 462   | 497         | 376   | 120                       | 339   | 18,9             | 20,9 | 22,5        | 17,0 | 5,4                       | 15,3 |
| 1919      | 1 720      | 256         | 346   | 400         | 274   | 141                       | 303   | 14,9             | 20,1 | 23,3        | 15,9 | 8,2                       | 17,6 |
| 1920      | 1 645      | 274         | 292   | 385         | 236   | 126                       | 332   | 16,7             | 17,7 | 23,4        | 14,3 | 7,7                       | 20,2 |
| 1921      | 1 532      | 219         | 235   | 402         | 239   | 127                       | 310   | 14,3             | 15,3 | 26,3        | 15,6 | 8,3                       | 20,2 |
| 1922      | 1 578      | 222         | 271   | 405         | 231   | 137                       | 312   | 14,1             | 17,2 | 25,6        | 14,6 | 8,7                       | 19,8 |
| 1923      | 1 425      | 166         | 248   | 353         | 217   | 145                       | 296   | 11,6             | 17,4 | 24,8        | 15,2 | 10,2                      | 20,8 |

## Die Gestorbenen der Wohnbevölkerung des Kantons nach Altersklassen 1911—1923

| Jahre     | Altersklassen |     |      |       |       |       |       |       |       |       |       |       |       |       |         |
|-----------|---------------|-----|------|-------|-------|-------|-------|-------|-------|-------|-------|-------|-------|-------|---------|
|           | 0-1           | 1-5 | 5-10 | 10-15 | 15-20 | 20-25 | 25-30 | 30-35 | 35-40 | 40-50 | 50-60 | 60-65 | 65-70 | 70-80 | über 80 |
|           | Grundzahlen   |     |      |       |       |       |       |       |       |       |       |       |       |       |         |
| 1911—1920 | 1 592         | 634 | 259  | 252   | 553   | 633   | 576   | 641   | 703   | 1 707 | 2 294 | 1 274 | 1 483 | 2 778 | 1 216   |
| 1911—1915 | 1 077         | 383 | 132  | 115   | 225   | 230   | 216   | 285   | 346   | 804   | 1 047 | 612   | 701   | 1 317 | 545     |
| 1916—1920 | 515           | 251 | 127  | 137   | 328   | 403   | 360   | 356   | 357   | 903   | 1 247 | 662   | 782   | 1 461 | 671     |
| 1911      | 313           | 111 | 26   | 34    | 52    | 48    | 49    | 58    | 90    | 184   | 189   | 147   | 104   | 257   | 101     |
| 1912      | 223           | 66  | 28   | 27    | 33    | 48    | 49    | 60    | 59    | 163   | 200   | 122   | 148   | 255   | 102     |
| 1913      | 198           | 86  | 28   | 26    | 50    | 45    | 52    | 67    | 65    | 175   | 213   | 126   | 158   | 274   | 108     |
| 1914      | 203           | 47  | 18   | 10    | 40    | 37    | 36    | 52    | 61    | 131   | 224   | 102   | 139   | 252   | 114     |
| 1915      | 140           | 73  | 32   | 18    | 50    | 52    | 30    | 48    | 71    | 151   | 221   | 115   | 152   | 279   | 120     |
| 1916      | 112           | 60  | 21   | 24    | 43    | 34    | 36    | 43    | 62    | 172   | 194   | 110   | 120   | 238   | 123     |
| 1917      | 103           | 46  | 27   | 25    | 52    | 61    | 44    | 41    | 51    | 165   | 256   | 130   | 155   | 307   | 127     |
| 1918      | 90            | 68  | 24   | 45    | 116   | 172   | 157   | 157   | 109   | 215   | 278   | 126   | 185   | 321   | 150     |
| 1919      | 97            | 35  | 37   | 24    | 60    | 78    | 58    | 59    | 71    | 171   | 257   | 151   | 171   | 316   | 135     |
| 1920      | 113           | 42  | 18   | 19    | 57    | 58    | 65    | 56    | 64    | 180   | 262   | 145   | 151   | 279   | 136     |
| 1921      | 106           | 29  | 16   | 13    | 45    | 49    | 44    | 37    | 53    | 156   | 247   | 145   | 157   | 301   | 134     |
| 1922      | 126           | 33  | 25   | 19    | 35    | 56    | 28    | 35    | 66    | 164   | 254   | 136   | 158   | 301   | 142     |
| 1923      | 71            | 23  | 23   | 12    | 34    | 40    | 45    | 37    | 39    | 146   | 235   | 136   | 149   | 299   | 136     |

## Verhältniszahlen bezogen auf die Gesamtzahl der Gestorbenen (siehe f5)

|           |      |     |     |     |     |     |     |     |     |      |      |     |      |      |     |
|-----------|------|-----|-----|-----|-----|-----|-----|-----|-----|------|------|-----|------|------|-----|
| 1911—1920 | 9,6  | 3,8 | 1,6 | 1,5 | 3,3 | 3,8 | 3,5 | 3,9 | 4,2 | 10,3 | 13,8 | 7,7 | 8,9  | 16,7 | 7,4 |
| 1911—1915 | 13,4 | 4,8 | 1,6 | 1,4 | 2,8 | 2,9 | 2,7 | 3,6 | 4,3 | 10,0 | 13,0 | 7,6 | 8,7  | 16,4 | 6,8 |
| 1916—1920 | 6,0  | 2,9 | 1,5 | 1,6 | 3,8 | 4,7 | 4,2 | 4,2 | 4,2 | 10,6 | 14,6 | 7,7 | 9,2  | 17,1 | 7,8 |
| 1911      | 17,7 | 6,3 | 1,5 | 2,0 | 2,9 | 2,7 | 2,8 | 3,3 | 5,1 | 10,5 | 10,7 | 8,3 | 5,9  | 14,6 | 5,7 |
| 1912      | 14,1 | 4,2 | 1,8 | 1,7 | 2,1 | 3,0 | 3,1 | 3,8 | 3,7 | 10,3 | 12,6 | 7,7 | 9,4  | 16,1 | 6,4 |
| 1913      | 11,8 | 5,2 | 1,7 | 1,5 | 3,0 | 2,7 | 3,1 | 4,0 | 3,9 | 10,5 | 12,7 | 7,5 | 9,5  | 16,4 | 6,5 |
| 1914      | 13,9 | 3,2 | 1,2 | 0,7 | 2,7 | 2,5 | 2,5 | 3,5 | 4,2 | 8,9  | 15,3 | 6,9 | 9,5  | 17,2 | 7,8 |
| 1915      | 9,0  | 4,7 | 2,1 | 1,1 | 3,2 | 3,4 | 1,9 | 3,1 | 4,6 | 9,7  | 14,3 | 7,4 | 9,8  | 18,0 | 7,7 |
| 1916      | 8,1  | 4,3 | 1,5 | 1,7 | 3,1 | 2,4 | 2,6 | 3,0 | 4,5 | 12,4 | 13,9 | 7,9 | 8,6  | 17,2 | 8,8 |
| 1917      | 6,5  | 2,9 | 1,7 | 1,6 | 3,3 | 3,8 | 2,8 | 2,6 | 3,2 | 10,3 | 16,1 | 8,2 | 9,7  | 19,3 | 8,0 |
| 1918      | 4,1  | 3,1 | 1,1 | 2,0 | 5,2 | 7,8 | 7,1 | 7,1 | 4,9 | 9,7  | 12,6 | 5,7 | 8,3  | 14,5 | 6,8 |
| 1919      | 5,6  | 2,0 | 2,2 | 1,4 | 3,5 | 4,5 | 3,4 | 3,4 | 4,1 | 9,9  | 14,9 | 8,8 | 9,9  | 18,5 | 7,9 |
| 1920      | 6,9  | 2,5 | 1,1 | 1,1 | 3,5 | 3,5 | 4,0 | 3,4 | 3,9 | 11,0 | 15,9 | 8,8 | 9,2  | 16,9 | 8,3 |
| 1921      | 6,9  | 1,9 | 1,1 | 0,8 | 2,9 | 3,2 | 2,9 | 2,4 | 3,5 | 10,2 | 16,1 | 9,5 | 10,2 | 19,6 | 8,8 |
| 1922      | 8,0  | 2,1 | 1,6 | 1,2 | 2,2 | 3,6 | 1,7 | 2,2 | 4,2 | 10,4 | 16,1 | 8,6 | 10,0 | 19,1 | 9,0 |
| 1923      | 5,0  | 1,6 | 1,6 | 0,8 | 2,4 | 2,8 | 3,2 | 2,6 | 2,7 | 10,2 | 16,5 | 9,5 | 10,5 | 21,0 | 9,6 |

| Monate | Kantonsbürger   |    |                |    | Übrige Schweizer |    |                |    | Ausländer       |    |                |    | Zusammen        |    |                |    | im ganzen |
|--------|-----------------|----|----------------|----|------------------|----|----------------|----|-----------------|----|----------------|----|-----------------|----|----------------|----|-----------|
|        | unter 15 jährig |    | über 15 jährig |    | unter 15 jährig  |    | über 15 jährig |    | unter 15 jährig |    | über 15 jährig |    | unter 15 jährig |    | über 15 jährig |    |           |
|        | m.              | w. | m.             | w. | m.               | w. | m.             | w. | m.              | w. | m.             | w. | m.              | w. | m.             | w. |           |

## α) Gestorbene überhaupt (A Register, Ortsanwesende)

|                     |    |    |     |     |    |    |     |     |    |    |     |     |    |    |     |     |      |
|---------------------|----|----|-----|-----|----|----|-----|-----|----|----|-----|-----|----|----|-----|-----|------|
| Januar . . . . .    | 2  | 3  | 24  | 22  | 2  | 3  | 22  | 25  | —  | 3  | 17  | 13  | 4  | 9  | 63  | 60  | 136  |
| Februar . . . . .   | 3  | 1  | 21  | 30  | 4  | 5  | 20  | 28  | 3  | 1  | 11  | 16  | 10 | 7  | 52  | 74  | 143  |
| März . . . . .      | 4  | —  | 25  | 30  | 6  | 8  | 23  | 29  | 3  | 1  | 12  | 18  | 13 | 9  | 60  | 77  | 159  |
| I. Vierteljahr      | 9  | 4  | 70  | 82  | 12 | 16 | 65  | 82  | 6  | 5  | 40  | 47  | 27 | 25 | 175 | 211 | 438  |
| April . . . . .     | 2  | 5  | 29  | 28  | 5  | 5  | 18  | 22  | 1  | 1  | 14  | 12  | 8  | 11 | 61  | 62  | 142  |
| Mai . . . . .       | —  | 3  | 31  | 26  | 4  | 3  | 19  | 17  | 2  | —  | 17  | 13  | 6  | 6  | 67  | 56  | 135  |
| Juni . . . . .      | 3  | 2  | 21  | 28  | 3  | —  | 18  | 23  | 1  | —  | 6   | 12  | 7  | 2  | 45  | 63  | 117  |
| II. Vierteljahr     | 5  | 10 | 81  | 82  | 12 | 8  | 55  | 62  | 4  | 1  | 37  | 37  | 21 | 19 | 173 | 181 | 394  |
| Juli . . . . .      | 1  | 1  | 20  | 29  | 3  | 3  | 14  | 19  | 2  | 1  | 5   | 8   | 6  | 5  | 39  | 56  | 106  |
| August . . . . .    | 1  | 2  | 19  | 22  | 3  | 2  | 11  | 16  | —  | 1  | 4   | 11  | 4  | 5  | 34  | 49  | 92   |
| September . . . . . | 2  | 2  | 27  | 18  | 2  | 2  | 15  | 14  | 3  | 2  | 5   | 11  | 7  | 6  | 47  | 43  | 103  |
| III. Vierteljahr    | 4  | 5  | 66  | 69  | 8  | 7  | 40  | 49  | 5  | 4  | 14  | 30  | 17 | 16 | 120 | 148 | 301  |
| Oktober . . . . .   | 7  | 2  | 21  | 22  | 2  | 1  | 10  | 19  | 2  | 1  | 16  | 23  | 11 | 4  | 47  | 64  | 126  |
| November . . . . .  | 2  | 3  | 23  | 25  | 6  | 1  | 19  | 22  | —  | 2  | 16  | 13  | 8  | 6  | 58  | 60  | 132  |
| Dezember . . . . .  | 2  | 3  | 27  | 29  | 5  | —  | 22  | 23  | —  | —  | 8   | 18  | 7  | 3  | 57  | 70  | 137  |
| IV. Vierteljahr     | 11 | 8  | 71  | 76  | 13 | 2  | 51  | 64  | 2  | 3  | 40  | 54  | 26 | 13 | 162 | 194 | 395  |
| Jahr 1923           | 29 | 27 | 288 | 309 | 45 | 33 | 211 | 257 | 17 | 13 | 131 | 168 | 91 | 73 | 630 | 734 | 1528 |

## β) Ortsfremde (Passanten) und γ) Auswärts Gestorbene der Wohnbevölkerung (B Register)

NB. Die auswärts Gestorbenen (γ) sind durch kleine hochgestellte Zahlen — in den grossen nicht inbegriffen — dargestellt.

|                     |                |                |                 |                 |                 |                 |                  |                  |                |   |                 |                 |                 |                 |                  |                  |                   |
|---------------------|----------------|----------------|-----------------|-----------------|-----------------|-----------------|------------------|------------------|----------------|---|-----------------|-----------------|-----------------|-----------------|------------------|------------------|-------------------|
| Januar . . . . .    | — <sup>1</sup> | — <sup>1</sup> | — <sup>1</sup>  | 1 <sup>2</sup>  | 2               | 1 <sup>1</sup>  | 4 <sup>2</sup>   | 4 <sup>2</sup>   | —              | — | — <sup>2</sup>  | 1               | 2 <sup>1</sup>  | 1 <sup>2</sup>  | 4 <sup>5</sup>   | 6 <sup>4</sup>   | 13 <sup>12</sup>  |
| Februar . . . . .   | —              | —              | 1 <sup>1</sup>  | 2 <sup>1</sup>  | —               | 1               | 5 <sup>3</sup>   | 5 <sup>1</sup>   | 1              | — | 1 <sup>3</sup>  | 2               | 1               | 1               | 7 <sup>6</sup>   | 9 <sup>2</sup>   | 18 <sup>8</sup>   |
| März . . . . .      | —              | —              | 1 <sup>2</sup>  | — <sup>2</sup>  | 3               | 5               | 3                | 5 <sup>2</sup>   | 1              | — | —               | 5 <sup>1</sup>  | 4               | 5               | 4 <sup>2</sup>   | 10 <sup>5</sup>  | 23 <sup>7</sup>   |
| I. Vierteljahr      | — <sup>1</sup> | — <sup>1</sup> | 2 <sup>4</sup>  | 3 <sup>5</sup>  | 5               | 7 <sup>1</sup>  | 12 <sup>4</sup>  | 14 <sup>5</sup>  | 2              | — | 1 <sup>5</sup>  | 8 <sup>1</sup>  | 7 <sup>1</sup>  | 7 <sup>2</sup>  | 15 <sup>13</sup> | 25 <sup>11</sup> | 54 <sup>27</sup>  |
| April . . . . .     | —              | —              | 3 <sup>1</sup>  | 1               | 2               | 2               | 5 <sup>1</sup>   | 1                | 1              | — | —               | 1               | 3               | 2               | 8 <sup>2</sup>   | 3                | 16 <sup>2</sup>   |
| Mai . . . . .       | —              | —              | — <sup>3</sup>  | —               | 3               | 2               | 6                | 5 <sup>2</sup>   | 1              | — | 2               | 1 <sup>1</sup>  | 4               | 2               | 8 <sup>3</sup>   | 6 <sup>3</sup>   | 20 <sup>6</sup>   |
| Juni . . . . .      | — <sup>1</sup> | —              | — <sup>5</sup>  | —               | 2               | —               | 5                | 4 <sup>1</sup>   | —              | — | 3 <sup>1</sup>  | 2 <sup>1</sup>  | 2 <sup>1</sup>  | —               | 8 <sup>6</sup>   | 6 <sup>2</sup>   | 16 <sup>9</sup>   |
| II. Vierteljahr     | — <sup>1</sup> | —              | 3 <sup>9</sup>  | 1               | 7               | 4               | 16 <sup>1</sup>  | 10 <sup>3</sup>  | 2              | — | 5 <sup>1</sup>  | 4 <sup>2</sup>  | 9 <sup>1</sup>  | 4               | 24 <sup>11</sup> | 15 <sup>5</sup>  | 52 <sup>17</sup>  |
| Juli . . . . .      | —              | —              | — <sup>1</sup>  | — <sup>2</sup>  | —               | 1               | 3 <sup>1</sup>   | 4 <sup>3</sup>   | 2              | 1 | 1               | —               | 2               | 2               | 4 <sup>2</sup>   | 4 <sup>5</sup>   | 12 <sup>7</sup>   |
| August . . . . .    | —              | — <sup>1</sup> | — <sup>4</sup>  | — <sup>4</sup>  | 1               | —               | 4 <sup>2</sup>   | 3                | —              | 1 | 1               | 1 <sup>1</sup>  | 1               | 1 <sup>1</sup>  | 5 <sup>6</sup>   | 4 <sup>5</sup>   | 11 <sup>12</sup>  |
| September . . . . . | —              | —              | 1 <sup>1</sup>  | — <sup>5</sup>  | 2 <sup>1</sup>  | 1               | 1                | 2 <sup>1</sup>   | —              | — | —               | 1               | 2 <sup>1</sup>  | 1               | 2 <sup>1</sup>   | 3 <sup>6</sup>   | 8 <sup>8</sup>    |
| III. Vierteljahr    | —              | — <sup>1</sup> | 1 <sup>6</sup>  | — <sup>11</sup> | 3 <sup>1</sup>  | 2               | 8 <sup>3</sup>   | 9 <sup>4</sup>   | 2              | 2 | 2               | 2 <sup>1</sup>  | 5 <sup>1</sup>  | 4 <sup>1</sup>  | 11 <sup>9</sup>  | 11 <sup>16</sup> | 31 <sup>27</sup>  |
| Oktober . . . . .   | —              | —              | —               | —               | 1 <sup>1</sup>  | —               | 1 <sup>2</sup>   | 2 <sup>3</sup>   | —              | — | —               | 3               | 1 <sup>1</sup>  | —               | 1 <sup>2</sup>   | 5 <sup>3</sup>   | 7 <sup>6</sup>    |
| November . . . . .  | —              | —              | — <sup>1</sup>  | — <sup>1</sup>  | 3               | — <sup>1</sup>  | 7                | 5 <sup>3</sup>   | — <sup>1</sup> | 1 | 8               | 2               | 3 <sup>1</sup>  | 1 <sup>1</sup>  | 15 <sup>1</sup>  | 7 <sup>4</sup>   | 26 <sup>7</sup>   |
| Dezember . . . . .  | —              | —              | —               | 3 <sup>1</sup>  | 3               | —               | 3                | 7                | —              | — | 1               | 1               | 3               | —               | 4                | 11 <sup>1</sup>  | 18 <sup>1</sup>   |
| IV. Vierteljahr     | —              | —              | — <sup>1</sup>  | 3 <sup>2</sup>  | 7 <sup>1</sup>  | — <sup>1</sup>  | 11 <sup>2</sup>  | 14 <sup>6</sup>  | — <sup>1</sup> | 1 | 9               | 6               | 7 <sup>2</sup>  | 1 <sup>1</sup>  | 20 <sup>3</sup>  | 23 <sup>8</sup>  | 51 <sup>14</sup>  |
| Jahr 1923           | — <sup>2</sup> | — <sup>2</sup> | 6 <sup>20</sup> | 7 <sup>18</sup> | 22 <sup>2</sup> | 13 <sup>2</sup> | 47 <sup>10</sup> | 47 <sup>18</sup> | 6 <sup>1</sup> | 3 | 17 <sup>6</sup> | 20 <sup>4</sup> | 28 <sup>5</sup> | 16 <sup>4</sup> | 70 <sup>36</sup> | 74 <sup>40</sup> | 188 <sup>85</sup> |

## δ) Gestorbene der Wohnbevölkerung (δ = α — β + γ)

|                     |    |    |     |     |    |    |     |     |    |    |     |     |    |    |     |     |      |
|---------------------|----|----|-----|-----|----|----|-----|-----|----|----|-----|-----|----|----|-----|-----|------|
| Januar . . . . .    | 3  | 4  | 25  | 23  | —  | 3  | 20  | 23  | —  | 3  | 19  | 12  | 3  | 10 | 64  | 58  | 135  |
| Februar . . . . .   | 3  | 1  | 21  | 29  | 4  | 4  | 17  | 24  | 2  | 1  | 13  | 14  | 9  | 6  | 51  | 67  | 133  |
| März . . . . .      | 4  | —  | 26  | 32  | 3  | 3  | 20  | 26  | 2  | 1  | 12  | 14  | 9  | 4  | 58  | 72  | 143  |
| I. Vierteljahr      | 10 | 5  | 72  | 84  | 7  | 10 | 57  | 73  | 4  | 5  | 44  | 40  | 21 | 20 | 173 | 197 | 411  |
| April . . . . .     | 2  | 5  | 27  | 27  | 3  | 3  | 14  | 21  | —  | 1  | 14  | 11  | 5  | 9  | 55  | 59  | 128  |
| Mai . . . . .       | —  | 3  | 34  | 26  | 1  | 1  | 13  | 14  | 1  | —  | 15  | 13  | 2  | 4  | 62  | 53  | 121  |
| Juni . . . . .      | 4  | 2  | 26  | 28  | 1  | —  | 13  | 20  | 1  | —  | 4   | 11  | 6  | 2  | 43  | 59  | 110  |
| II. Vierteljahr     | 6  | 10 | 87  | 81  | 5  | 4  | 40  | 55  | 2  | 1  | 33  | 35  | 13 | 15 | 160 | 171 | 359  |
| Juli . . . . .      | 1  | 1  | 21  | 31  | 3  | 2  | 12  | 18  | —  | —  | 4   | 8   | 4  | 3  | 37  | 57  | 101  |
| August . . . . .    | 1  | 3  | 23  | 26  | 2  | 2  | 9   | 13  | —  | —  | 3   | 11  | 3  | 5  | 35  | 50  | 93   |
| September . . . . . | 2  | 2  | 27  | 23  | 1  | 1  | 14  | 13  | 3  | 2  | 5   | 10  | 6  | 5  | 46  | 46  | 103  |
| III. Vierteljahr    | 4  | 6  | 71  | 80  | 6  | 5  | 35  | 44  | 3  | 2  | 12  | 29  | 13 | 13 | 118 | 153 | 297  |
| Oktober . . . . .   | 7  | 2  | 21  | 22  | 2  | 1  | 11  | 20  | 2  | 1  | 16  | 20  | 11 | 4  | 48  | 62  | 125  |
| November . . . . .  | 2  | 3  | 24  | 26  | 3  | 2  | 12  | 20  | 1  | 1  | 8   | 11  | 6  | 6  | 44  | 57  | 113  |
| Dezember . . . . .  | 2  | 3  | 27  | 27  | 2  | —  | 19  | 16  | —  | —  | 7   | 17  | 4  | 3  | 53  | 60  | 120  |
| IV. Vierteljahr     | 11 | 8  | 72  | 75  | 7  | 3  | 42  | 56  | 3  | 2  | 31  | 48  | 21 | 13 | 145 | 179 | 358  |
| Jahr 1923           | 31 | 29 | 302 | 320 | 25 | 22 | 174 | 228 | 12 | 10 | 120 | 152 | 68 | 61 | 596 | 700 | 1425 |

Die Gestorbenen der Wohnbevölkerung des Kantons Basel-Stadt nach Sterbemonat, Geschlecht, Zivilstand, Heimat und Altersklassen 1923

| Art                                 | Jan. | Febr. | März | April | Mai | Juni | Juli | Aug. | Sept. | Okt. | Nov. | Dez. | Jahr |      |
|-------------------------------------|------|-------|------|-------|-----|------|------|------|-------|------|------|------|------|------|
| Gestorbene im ganzen . . . . .      | zus. | 135   | 133  | 143   | 128 | 121  | 110  | 101  | 93    | 103  | 125  | 113  | 120  | 1425 |
|                                     | m    | 67    | 60   | 67    | 60  | 64   | 49   | 41   | 38    | 52   | 59   | 50   | 57   | 664  |
|                                     | w    | 68    | 73   | 76    | 68  | 57   | 61   | 60   | 55    | 51   | 66   | 63   | 63   | 761  |
| Ledige . . . . .                    | m    | 13    | 13   | 17    | 12  | 14   | 18   | 13   | 7     | 17   | 15   | 11   | 16   | 166  |
|                                     | w    | 25    | 22   | 18    | 29  | 13   | 15   | 22   | 21    | 24   | 21   | 18   | 20   | 248  |
| Verheiratete . . . . .              | m    | 36    | 32   | 33    | 37  | 37   | 25   | 23   | 23    | 22   | 27   | 31   | 27   | 353  |
|                                     | w    | 19    | 18   | 22    | 18  | 13   | 16   | 24   | 18    | 13   | 20   | 18   | 18   | 217  |
| Verwitwete . . . . .                | m    | 16    | 14   | 15    | 10  | 12   | 5    | 5    | 7     | 12   | 8    | 12   | 12   | 128  |
|                                     | w    | 23    | 31   | 34    | 18  | 30   | 28   | 13   | 16    | 14   | 24   | 25   | 24   | 280  |
| Geschiedene . . . . .               | m    | 2     | 1    | 2     | 1   | 1    | 1    | —    | 1     | 1    | 5    | —    | 2    | 17   |
|                                     | w    | 1     | 2    | 2     | 3   | 1    | 2    | 1    | —     | —    | 1    | 2    | 1    | 16   |
| Kantonsbürger . . . . .             | zus. | 55    | 54   | 62    | 61  | 63   | 60   | 54   | 53    | 54   | 52   | 55   | 59   | 682  |
|                                     | m    | 28    | 24   | 30    | 29  | 34   | 30   | 22   | 24    | 29   | 28   | 26   | 29   | 333  |
|                                     | w    | 27    | 30   | 32    | 32  | 29   | 30   | 32   | 29    | 25   | 24   | 29   | 30   | 349  |
| Übrige Schweizer . . . . .          | zus. | 46    | 49   | 52    | 41  | 29   | 34   | 35   | 26    | 29   | 34   | 37   | 37   | 449  |
|                                     | m    | 20    | 21   | 23    | 17  | 14   | 14   | 15   | 11    | 15   | 13   | 15   | 21   | 199  |
|                                     | w    | 26    | 28   | 29    | 24  | 15   | 20   | 20   | 15    | 14   | 21   | 22   | 16   | 250  |
| Ausländer . . . . .                 | zus. | 34    | 30   | 29    | 26  | 29   | 16   | 12   | 14    | 20   | 39   | 21   | 24   | 294  |
|                                     | m    | 19    | 15   | 14    | 14  | 16   | 5    | 4    | 3     | 8    | 18   | 9    | 7    | 132  |
|                                     | w    | 15    | 15   | 15    | 12  | 13   | 11   | 8    | 11    | 12   | 21   | 12   | 17   | 162  |
| 1.—5. Altersjahr . . . . .          | m    | —     | 7    | 6     | 5   | 2    | 3    | 4    | 1     | 5    | 4    | 6    | 3    | 46   |
|                                     | w    | 7     | 6    | 4     | 8   | 3    | 2    | 2    | 2     | 4    | 3    | 5    | 2    | 48   |
| 6.—10. „ . . . . .                  | m    | 3     | 1    | 3     | —   | —    | 2    | —    | 2     | 1    | 5    | —    | —    | 17   |
|                                     | w    | 3     | —    | —     | 1   | 1    | —    | —    | —     | 1    | —    | —    | —    | 6    |
| 11.—15. „ . . . . .                 | m    | —     | 1    | —     | —   | —    | 1    | —    | —     | —    | 2    | —    | 1    | 5    |
|                                     | w    | —     | —    | —     | —   | —    | —    | 1    | 3     | 1    | —    | 1    | 1    | 7    |
| zusammen unter 15 jährige . . . . . | m    | 3     | 9    | 9     | 5   | 2    | 6    | 4    | 3     | 6    | 11   | 6    | 4    | 68   |
|                                     | w    | 10    | 6    | 4     | 9   | 4    | 2    | 3    | 5     | 5    | 4    | 6    | 3    | 61   |
|                                     | zus. | 13    | 15   | 13    | 14  | 6    | 8    | 7    | 8     | 11   | 15   | 12   | 7    | 129  |
| 16.—20. Altersjahr . . . . .        | m    | 2     | 1    | 2     | —   | 2    | 1    | 2    | —     | 2    | —    | —    | 4    | 16   |
|                                     | w    | 1     | 1    | 2     | 3   | 1    | 1    | 2    | 1     | 1    | 4    | 1    | —    | 18   |
| 21.—25. „ . . . . .                 | m    | 4     | —    | 1     | 2   | 1    | 4    | 2    | 1     | 4    | —    | 1    | —    | 20   |
|                                     | w    | 1     | 1    | 1     | 2   | —    | 1    | 3    | 2     | 4    | 3    | 1    | 1    | 20   |
| 26.—30. „ . . . . .                 | m    | 1     | 1    | —     | —   | 2    | 1    | 2    | 2     | —    | 3    | 1    | 5    | 19   |
|                                     | w    | 3     | 2    | 4     | —   | 2    | 1    | 3    | 4     | 2    | 2    | 2    | 2    | 26   |
| 31.—35. „ . . . . .                 | m    | 2     | 1    | 1     | 2   | 2    | —    | 1    | —     | 1    | 1    | 2    | 1    | 14   |
|                                     | w    | 4     | 1    | 1     | 3   | 1    | —    | 2    | 3     | 4    | 2    | 1    | 1    | 23   |
| 36.—40. „ . . . . .                 | m    | 1     | 1    | 2     | 4   | —    | 1    | 1    | 1     | 1    | 1    | 2    | 3    | 18   |
|                                     | w    | 1     | 2    | —     | 1   | 1    | 4    | 1    | 3     | 1    | 3    | 1    | 3    | 21   |
| 41.—45. „ . . . . .                 | m    | 1     | 2    | 6     | 3   | 3    | 1    | 2    | —     | 2    | 1    | 2    | —    | 23   |
|                                     | w    | —     | 4    | 3     | 1   | 3    | 2    | 3    | 1     | 1    | 6    | 6    | 3    | 33   |
| 46.—50. „ . . . . .                 | m    | 7     | 6    | 3     | 7   | 5    | 5    | 4    | 5     | 2    | 6    | 2    | 6    | 58   |
|                                     | w    | 3     | 2    | 5     | 4   | 1    | 3    | 1    | 5     | 1    | 3    | 2    | 2    | 32   |
| 51.—55. „ . . . . .                 | m    | 8     | 7    | 5     | 5   | 8    | 7    | 3    | 7     | 1    | 5    | 5    | 2    | 63   |
|                                     | w    | 3     | 5    | 4     | 7   | 1    | 4    | 8    | 1     | 5    | 2    | 4    | 2    | 46   |
| 56.—60. „ . . . . .                 | m    | 5     | 2    | 2     | 7   | 6    | 10   | 5    | 5     | 8    | 3    | 7    | 10   | 70   |
|                                     | w    | 6     | 5    | 1     | 4   | 5    | 8    | 6    | 2     | 2    | 6    | 5    | 6    | 56   |
| 61.—65. „ . . . . .                 | m    | 11    | 4    | 6     | 7   | 8    | 4    | 5    | 4     | 3    | 4    | 5    | 6    | 67   |
|                                     | w    | 9     | 8    | 10    | 4   | 2    | 4    | 5    | 3     | 5    | 8    | 4    | 7    | 69   |
| 66.—70. „ . . . . .                 | m    | 6     | 9    | 5     | 7   | 8    | 2    | 3    | 3     | 9    | 5    | 5    | 5    | 67   |
|                                     | w    | 8     | 4    | 10    | 8   | 8    | 5    | 8    | 9     | 5    | 3    | 6    | 8    | 82   |
| 71.—80. „ . . . . .                 | m    | 9     | 13   | 17    | 5   | 11   | 7    | 7    | 7     | 11   | 13   | 10   | 7    | 117  |
|                                     | w    | 14    | 19   | 20    | 13  | 17   | 16   | 9    | 14    | 11   | 15   | 17   | 17   | 182  |
| über 80. Altersjahr . . . . .       | m    | 7     | 4    | 8     | 6   | 5    | —    | —    | —     | 2    | 6    | 2    | 4    | 44   |
|                                     | w    | 5     | 13   | 11    | 9   | 11   | 10   | 8    | 3     | 2    | 5    | 7    | 8    | 92   |
| zusammen über 15 jährige . . . . .  | zus. | 122   | 118  | 130   | 114 | 115  | 102  | 94   | 85    | 92   | 110  | 101  | 113  | 1296 |
|                                     | m    | 64    | 51   | 58    | 55  | 62   | 43   | 37   | 35    | 46   | 48   | 44   | 53   | 596  |
|                                     | w    | 58    | 67   | 72    | 59  | 53   | 59   | 57   | 50    | 46   | 62   | 57   | 60   | 700  |

| Altersklassen           | Zivilstand |     |             |     |                                       |                   | Gestorbene im ganzen |     |      | Heimat         |     |                  |     |           |     |
|-------------------------|------------|-----|-------------|-----|---------------------------------------|-------------------|----------------------|-----|------|----------------|-----|------------------|-----|-----------|-----|
|                         | ledig      |     | verheiratet |     | verwitwet od. geschied. <sup>1)</sup> |                   | m.                   | w.  | zus. | Kantons-Bürger |     | Übrige Schweizer |     | Ausländer |     |
|                         | m.         | w.  | m.          | w.  | m.                                    | w.                |                      |     |      | m.             | w.  | m.               | w.  | m.        | w.  |
| 1.—5. Altersjahr . .    | 46         | 48  | —           | —   | —                                     | —                 | 46                   | 48  | 94   | 16             | 23  | 23               | 18  | 7         | 7   |
| 6.—10. „ . .            | 17         | 6   | —           | —   | —                                     | —                 | 17                   | 6   | 23   | 10             | 3   | 2                | 1   | 5         | 2   |
| 11.—15. „ . .           | 5          | 7   | —           | —   | —                                     | —                 | 5                    | 7   | 12   | 5              | 3   | —                | 3   | —         | 1   |
| 16.—20. „ . .           | 16         | 17  | —           | 1   | —                                     | —                 | 16                   | 18  | 34   | 7              | 7   | 3                | 4   | 6         | 7   |
| 21.—25. „ . .           | 20         | 19  | —           | 1   | —                                     | —                 | 20                   | 20  | 40   | 14             | 8   | 4                | 4   | 2         | 8   |
| 26.—30. „ . .           | 11         | 13  | 8           | 13  | —                                     | —                 | 19                   | 26  | 45   | 13             | 13  | 4                | 10  | 2         | 3   |
| 31.—35. „ . .           | 6          | 13  | 6           | 8   | 2 <sup>2</sup>                        | 2                 | 14                   | 23  | 37   | 6              | 10  | 5                | 11  | 3         | 2   |
| 36.—40. „ . .           | 2          | 6   | 14          | 12  | 2 <sup>2</sup>                        | 3 <sup>2</sup>    | 18                   | 21  | 39   | 9              | 11  | 8                | 7   | 1         | 3   |
| 41.—45. „ . .           | 5          | 8   | 18          | 22  | —                                     | 3 <sup>1</sup>    | 23                   | 33  | 56   | 12             | 17  | 7                | 5   | 4         | 11  |
| 46.—50. „ . .           | 6          | 8   | 48          | 17  | 4 <sup>1</sup>                        | 7 <sup>1</sup>    | 58                   | 32  | 90   | 27             | 17  | 15               | 12  | 16        | 3   |
| 51.—55. „ . .           | 5          | 13  | 47          | 26  | 11 <sup>5</sup>                       | 7                 | 63                   | 46  | 109  | 30             | 29  | 20               | 10  | 13        | 7   |
| 56.—60. „ . .           | 9          | 9   | 47          | 31  | 14 <sup>1</sup>                       | 16 <sup>1</sup>   | 70                   | 56  | 126  | 41             | 28  | 18               | 17  | 11        | 11  |
| 61.—65. „ . .           | 5          | 15  | 51          | 27  | 11 <sup>2</sup>                       | 27 <sup>2</sup>   | 67                   | 69  | 136  | 35             | 34  | 18               | 23  | 14        | 12  |
| 66.—70. „ . .           | 3          | 19  | 48          | 23  | 16 <sup>2</sup>                       | 40 <sup>2</sup>   | 67                   | 82  | 149  | 34             | 35  | 18               | 30  | 15        | 17  |
| 71.—75. „ . .           | 3          | 21  | 34          | 17  | 23                                    | 55 <sup>3</sup>   | 60                   | 93  | 153  | 20             | 39  | 24               | 33  | 16        | 21  |
| 76.—80. „ . .           | 4          | 13  | 23          | 8   | 30 <sup>2</sup>                       | 68 <sup>2</sup>   | 57                   | 89  | 146  | 37             | 35  | 16               | 29  | 4         | 25  |
| 81.—85. „ . .           | 2          | 8   | 9           | 7   | 23                                    | 41                | 34                   | 56  | 90   | 14             | 24  | 10               | 17  | 10        | 15  |
| 86.—90. „ . .           | 1          | 5   | —           | 3   | 8                                     | 21 <sup>2</sup>   | 9                    | 29  | 38   | 3              | 12  | 4                | 12  | 2         | 5   |
| 91.—95. „ . .           | —          | —   | —           | 1   | 1                                     | 4                 | 1                    | 5   | 6    | —              | 1   | —                | 4   | 1         | —   |
| 96.—100. „ . .          | —          | —   | —           | —   | —                                     | 2                 | —                    | 2   | 2    | —              | —   | —                | —   | —         | 2   |
| Kinder (unt. 15-jährig) | 68         | 61  | —           | —   | —                                     | —                 | 68                   | 61  | 129  | 31             | 29  | 25               | 22  | 12        | 10  |
| Erwachsene (über 15-j.) | 98         | 187 | 353         | 217 | 145 <sup>17</sup>                     | 296 <sup>16</sup> | 596                  | 700 | 1296 | 302            | 320 | 174              | 228 | 120       | 152 |
| Total 1923              | 166        | 248 | 353         | 217 | 145 <sup>17</sup>                     | 296 <sup>16</sup> | 664                  | 761 | 1425 | 333            | 349 | 199              | 250 | 132       | 162 |

<sup>1)</sup> Die kleinen hochgestellten Zahlen bedeuten die Geschiedenen; sie sind in den grossen Zahlen in begriffen.

Die gestorbenen Kinder (unter 15-jährige) der Wohnbevölkerung nach Geschlecht, Sterbequartal, Heimat, Alters- und Geburtsjahren 1923

| Alters- und Geburtsjahre | I. II. III. IV. |    |    |    |    |    |    |    | Gestorbene im ganzen |    |      | Kantons-Bürger |    | Übrige Schweiz. |    | Ausländer |    |
|--------------------------|-----------------|----|----|----|----|----|----|----|----------------------|----|------|----------------|----|-----------------|----|-----------|----|
|                          | Vierteljahr     |    |    |    |    |    |    |    | m.                   | w. | zus. | m.             | w. | m.              | w. | m.        | w. |
|                          | m.              | w. | m. | w. | m. | w. | m. | w. |                      |    |      |                |    |                 |    |           |    |
| 1. Altersjahr . { 1923   | 7               | 8  | 8  | 5  | 6  | 6  | 10 | 8  | 31                   | 27 | 58   | 14             | 13 | 14              | 9  | 3         | 5  |
| { 1922                   | 3               | 5  | —  | 5  | —  | —  | —  | —  | 3                    | 10 | 13   | 1              | 6  | 2               | 4  | —         | —  |
| 2. „ . . . . . { 1922    | —               | 1  | 1  | —  | 3  | —  | 1  | 1  | 5                    | 2  | 7    | 1              | —  | 3               | —  | 1         | 2  |
| { 1921                   | 1               | 1  | 1  | 1  | —  | 2  | 1  | —  | 3                    | 4  | 7    | —              | 2  | 1               | 2  | 2         | —  |
| 3. „ . . . . . { 1921    | —               | —  | —  | —  | —  | —  | 1  | —  | 1                    | —  | 1    | —              | —  | 1               | —  | —         | —  |
| { 1920                   | 1               | —  | —  | 1  | —  | —  | —  | —  | 1                    | 1  | 2    | —              | 1  | —               | —  | 1         | —  |
| 4. „ . . . . . { 1920    | —               | —  | —  | —  | 1  | —  | —  | 1  | 1                    | 1  | 2    | —              | —  | 1               | 1  | —         | —  |
| { 1919                   | 1               | 1  | —  | —  | —  | —  | —  | —  | 1                    | 1  | 2    | —              | —  | 1               | 1  | —         | —  |
| 5. „ . . . . . { 1919    | —               | —  | —  | —  | —  | —  | —  | —  | —                    | —  | —    | —              | —  | —               | —  | —         | —  |
| { 1918                   | —               | 1  | —  | 1  | —  | —  | —  | —  | —                    | 2  | 2    | —              | 1  | —               | 1  | —         | —  |
| 6. „ . . . . . { 1918    | 2               | —  | —  | —  | 1  | —  | 2  | 1  | 5                    | 1  | 6    | 2              | 1  | —               | —  | 3         | —  |
| { 1917                   | —               | —  | 1  | —  | —  | —  | —  | —  | 1                    | —  | 1    | —              | —  | —               | —  | 1         | —  |
| 7. „ . . . . . { 1917    | —               | —  | —  | —  | —  | —  | 1  | —  | 1                    | —  | 1    | 1              | —  | —               | —  | —         | —  |
| 8. „ . . . . . { 1916    | 1               | 1  | —  | —  | 1  | —  | —  | —  | 2                    | 1  | 3    | 2              | 1  | —               | —  | —         | —  |
| 9. „ . . . . . { 1916    | —               | —  | —  | —  | —  | —  | 1  | —  | 1                    | —  | 1    | —              | —  | 1               | —  | —         | —  |
| 10. „ . . . . { 1915     | 3               | 2  | —  | 1  | —  | —  | 1  | —  | 3                    | 3  | 6    | 2              | 1  | —               | 1  | 1         | 1  |
| { 1915                   | —               | —  | —  | —  | —  | —  | 1  | —  | 1                    | —  | 1    | 1              | —  | —               | —  | —         | —  |
| 11. „ . . . . { 1914     | —               | —  | —  | 1  | 1  | —  | —  | —  | 1                    | 1  | 2    | —              | —  | 1               | —  | —         | 1  |
| { 1914                   | —               | —  | 1  | —  | —  | —  | —  | —  | 1                    | —  | 1    | 1              | —  | —               | —  | —         | —  |
| 12. „ . . . . { 1913     | 1               | —  | —  | —  | —  | —  | —  | —  | 1                    | —  | 1    | 1              | —  | —               | —  | —         | —  |
| 13. „ . . . . { 1913     | —               | —  | —  | —  | —  | 1  | —  | —  | —                    | 1  | 1    | —              | —  | —               | —  | —         | 1  |
| 14. „ . . . . { 1912     | —               | —  | 1  | —  | —  | 1  | 1  | —  | 2                    | 1  | 3    | 2              | —  | —               | 1  | —         | —  |
| 15. „ . . . . { 1911     | —               | —  | —  | —  | —  | 1  | —  | —  | —                    | 1  | 1    | —              | —  | 1               | —  | —         | —  |
| 16. „ . . . . { 1911     | —               | —  | —  | —  | —  | —  | 1  | —  | —                    | 1  | 1    | —              | 1  | —               | —  | —         | —  |
| 17. „ . . . . { 1910     | —               | —  | —  | —  | —  | —  | —  | —  | —                    | —  | —    | —              | —  | —               | —  | —         | —  |
| 18. „ . . . . { 1910     | —               | —  | —  | —  | —  | 1  | 1  | —  | 1                    | 1  | 2    | 1              | —  | —               | 1  | —         | —  |
| 19. „ . . . . { 1909     | —               | —  | —  | —  | —  | —  | —  | —  | —                    | —  | —    | —              | —  | —               | —  | —         | —  |
| 20. „ . . . . { 1909     | —               | —  | —  | —  | —  | 1  | 1  | —  | 1                    | 1  | 2    | 1              | 1  | —               | —  | —         | —  |
| 21. „ . . . . { 1908     | 1               | —  | —  | —  | —  | —  | —  | 1  | 1                    | 1  | 2    | 1              | 1  | —               | —  | —         | —  |

Die gestorbenen Erwachsenen (über 15-jährigen) nach Geschlecht, Zivilstand und Heimat, sowie nach Alters- und Geburtsjahren 1923

| Altersjahre<br>und<br>Geburtsjahre | Zivilstand |    |             |    |  |                | Gestorbene<br>d. Wohnbevölkerung<br>des Kantons Basel-<br>Stadt im ganzen |    |      | Heimat             |    |                     |    |                |    |
|------------------------------------|------------|----|-------------|----|--|----------------|---|----|------|--------------------|----|---------------------|----|----------------|----|
|                                    | ledig      |    | verheiratet |    | verwitwet u.<br>geschieden <sup>1)</sup> |                | m.  | w. | zus. | Kantons-<br>bürger |    | Übrige<br>Schweizer |    | Aus-<br>länder |    |
|                                    | m.         | w. | m.          | w. | m.                                       | w.             |   |    |      | m.                 | w. | m.                  | w. | m.             | w. |
| 16. Altersjahr .                   | 1908       | 1  | —           | —  | —  | —              | —   | 1  | —    | 1                  | —  | —                   | —  | 1              | —  |
|                                    | 1907       | 1  | —           | —  | —  | —              | —   | 1  | —    | 1                  | —  | —                   | —  | 1              | —  |
| 17. „ .                            | 1907       | —  | 5           | —  | —  | —              | —   | —  | 5    | 5                  | —  | 1                   | —  | —              | 4  |
|                                    | 1906       | 2  | 1           | —  | —  | —              | —   | 2  | 1    | 3                  | 2  | —                   | —  | 1              | —  |
| 18. „ .                            | 1906       | 2  | 3           | —  | —  | —              | —   | 2  | 3    | 5                  | 1  | 2                   | 1  | 1              | —  |
|                                    | 1905       | 1  | 1           | —  | —  | —              | —   | 1  | 1    | 2                  | —  | 1                   | —  | —              | 1  |
| 19. „ .                            | 1905       | 2  | 2           | —  | —  | —              | —   | 2  | 2    | 4                  | —  | 2                   | 1  | —              | —  |
|                                    | 1904       | 2  | 2           | —  | —  | —              | —   | 2  | 2    | 4                  | —  | 1                   | 1  | 1              | —  |
| 20. „ .                            | 1904       | 3  | 1           | —  | 1  | —              | —   | 3  | 2    | 5                  | 2  | —                   | —  | —              | 1  |
|                                    | 1903       | 2  | 2           | —  | —  | —              | —   | 2  | 2    | 4                  | 2  | —                   | —  | 1              | 2  |
| 21. „ .                            | 1903       | 4  | 1           | —  | —  | —              | —   | 4  | 1    | 5                  | 2  | —                   | 1  | —              | 1  |
|                                    | 1902       | —  | 5           | —  | —  | —              | —   | —  | 5    | 5                  | —  | —                   | 1  | —              | 4  |
| 22. „ .                            | 1902       | 3  | 2           | —  | —  | —              | —   | 3  | 2    | 5                  | 2  | 1                   | 1  | —              | 1  |
|                                    | 1901       | 1  | 1           | —  | —  | —              | —   | 1  | 1    | 2                  | 1  | 1                   | —  | —              | —  |
| 23. „ .                            | 1901       | 2  | 2           | —  | —  | —              | —   | 2  | 2    | 4                  | 2  | 1                   | —  | —              | 1  |
|                                    | 1900       | 2  | 2           | —  | —  | —              | —   | 2  | 2    | 4                  | 2  | 1                   | —  | —              | —  |
| 24. „ .                            | 1900       | 1  | —           | —  | —  | —              | —   | 1  | —    | 1                  | 1  | —                   | —  | —              | —  |
|                                    | 1899       | 3  | 2           | —  | —  | —              | —   | 3  | 2    | 5                  | 2  | 1                   | 1  | —              | 1  |
| 25. „ .                            | 1899       | 2  | 4           | —  | 1  | —              | —   | 2  | 5    | 7                  | 1  | 3                   | —  | 2              | 1  |
|                                    | 1898       | 2  | —           | —  | —  | —              | —   | 2  | —    | 2                  | 1  | —                   | 1  | —              | —  |
| 26. „ .                            | 1898       | 3  | 1           | —  | 1  | —              | —   | 3  | 2    | 5                  | 3  | —                   | —  | 2              | —  |
|                                    | 1897       | —  | 1           | 1  | —  | —              | —   | 1  | 1    | 2                  | 1  | —                   | —  | —              | 1  |
| 27. „ .                            | 1897       | 2  | 3           | —  | 2  | —              | —   | 2  | 5    | 7                  | 1  | 3                   | 1  | 1              | 1  |
|                                    | 1896       | 2  | —           | —  | 1  | —              | —   | 2  | 1    | 3                  | 2  | 1                   | —  | —              | —  |
| 28. „ .                            | 1896       | 2  | —           | —  | 2  | —              | —   | 2  | 2    | 4                  | 1  | —                   | 1  | 2              | —  |
|                                    | 1895       | —  | 1           | 2  | 1  | —              | —   | 2  | 2    | 4                  | 1  | —                   | 1  | 2              | —  |
| 29. „ .                            | 1895       | 1  | 1           | 2  | 2  | —              | —   | 3  | 3    | 6                  | 1  | 1                   | 1  | 2              | 1  |
|                                    | 1894       | 1  | 3           | 1  | 1  | —              | —   | 2  | 4    | 6                  | 2  | 3                   | —  | 1              | —  |
| 30. „ .                            | 1894       | —  | 3           | —  | 1  | —              | —   | —  | 4    | 4                  | —  | 3                   | —  | —              | 1  |
|                                    | 1893       | —  | —           | 2  | 2  | —              | —   | 2  | 2    | 4                  | 1  | 2                   | —  | —              | 1  |
| 31. „ .                            | 1893       | —  | 1           | —  | —  | —              | —   | —  | 1    | 1                  | —  | —                   | —  | 1              | —  |
|                                    | 1892       | 1  | 2           | 1  | 1  | —              | —   | 2  | 3    | 5                  | 1  | 2                   | —  | 1              | —  |
| 32. „ .                            | 1892       | 1  | 3           | —  | —  | 1 <sup>1</sup> | 1   | 2  | 4    | 6                  | —  | 2                   | 2  | 1              | 1  |
|                                    | 1891       | —  | 1           | 1  | 2  | —              | —   | 1  | 3    | 4                  | 1  | 1                   | —  | 2              | —  |
| 33. „ .                            | 1891       | 2  | 2           | —  | 1  | —              | —   | 2  | 3    | 5                  | 2  | 2                   | —  | 1              | —  |
|                                    | 1890       | —  | 1           | 2  | 1  | —              | —   | 2  | 2    | 4                  | 1  | —                   | —  | 1              | 1  |
| 34. „ .                            | 1890       | 1  | —           | 1  | —  | —              | 1   | 2  | 1    | 3                  | —  | —                   | 2  | 1              | —  |
|                                    | 1889       | —  | —           | 1  | 2  | 1 <sup>1</sup> | —   | 2  | 2    | 4                  | 1  | 1                   | 1  | 1              | —  |
| 35. „ .                            | 1889       | 1  | 2           | —  | 1  | —              | —   | 1  | 3    | 4                  | —  | 2                   | —  | 1              | 1  |
|                                    | 1888       | —  | 1           | —  | —  | —              | —   | —  | 1    | 1                  | —  | —                   | —  | 1              | —  |
| 36. „ .                            | 1888       | 1  | —           | 3  | —  | —              | —   | 4  | —    | 4                  | 2  | —                   | 2  | —              | —  |
|                                    | 1887       | —  | 2           | 1  | 2  | —              | —   | 1  | 4    | 5                  | —  | 3                   | —  | 1              | 1  |
| 37. „ .                            | 1887       | —  | —           | —  | —  | 1 <sup>1</sup> | —   | 1  | —    | 1                  | 1  | —                   | —  | —              | —  |
|                                    | 1886       | —  | 1           | 2  | —  | —              | —   | 2  | 1    | 3                  | —  | 2                   | 1  | —              | —  |
| 38. „ .                            | 1886       | —  | —           | 1  | —  | —              | 1   | 1  | 1    | 2                  | 1  | —                   | —  | 1              | —  |
|                                    | 1885       | —  | —           | 1  | —  | 1 <sup>1</sup> | 1 <sup>1</sup>  | 2  | 1    | 3                  | 1  | 1                   | 1  | —              | —  |
| 39. „ .                            | 1885       | —  | 1           | 1  | 2  | —              | —   | 1  | 3    | 4                  | 1  | 1                   | —  | 1              | 1  |
|                                    | 1884       | —  | —           | 1  | 2  | —              | 1 <sup>1</sup>  | 1  | 3    | 4                  | —  | 1                   | 1  | 1              | —  |
| 40. „ .                            | 1884       | 1  | 1           | 2  | 5  | —              | —   | 3  | 6    | 9                  | 2  | 3                   | 1  | 2              | 1  |
|                                    | 1883       | —  | 1           | 2  | 1  | —              | —   | 2  | 2    | 4                  | 1  | 2                   | 1  | —              | —  |
| 41. „ .                            | 1883       | —  | 1           | 2  | 3  | —              | 1   | 2  | 5    | 7                  | 2  | 1                   | —  | 2              | —  |
|                                    | 1882       | —  | —           | —  | 2  | —              | —   | —  | 2    | 2                  | —  | 1                   | —  | —              | 1  |
| 42. „ .                            | 1882       | 1  | 1           | —  | 3  | —              | —   | 1  | 4    | 5                  | 1  | 2                   | —  | 1              | —  |
|                                    | 1881       | —  | 1           | 1  | 5  | —              | 1   | 1  | 7    | 8                  | —  | 5                   | 1  | —              | 2  |
| 43. „ .                            | 1881       | —  | —           | —  | 2  | —              | 1 <sup>1</sup>  | —  | 3    | 3                  | —  | 1                   | —  | 1              | —  |
|                                    | 1880       | —  | 1           | 2  | 1  | —              | —   | 2  | 2    | 4                  | —  | 1                   | 2  | 1              | —  |
| 44. „ .                            | 1880       | 2  | 1           | 1  | —  | —              | —   | 3  | 1    | 4                  | 3  | 1                   | —  | —              | —  |
|                                    | 1879       | —  | 1           | 3  | 2  | —              | —   | 3  | 3    | 6                  | 1  | 2                   | 1  | —              | 1  |
| 45. „ .                            | 1879       | 1  | 2           | 2  | 3  | —              | —   | 3  | 5    | 8                  | 1  | 2                   | 1  | —              | 1  |
|                                    | 1878       | 1  | —           | 7  | 1  | —              | —   | 8  | 1    | 9                  | 4  | 1                   | 2  | —              | 2  |

<sup>1)</sup> geschieden: kleine hochgestellte Zahlen, in den grossen Zahlen inbegriffen.

Die gestorbenen Erwachsenen nach (Geschlecht, Zivilstand, Heimat) Alters- und Geburtsjahren 1923  
f 11 (Fortsetzung)

| Altersjahre<br>und<br>Geburtsjahre | Zivilstand |    |             |    |                            |                | Gestorbene<br>im ganzen |    |      | Heimat             |    |                     |    |                |    |   |
|------------------------------------|------------|----|-------------|----|----------------------------|----------------|-------------------------|----|------|--------------------|----|---------------------|----|----------------|----|---|
|                                    | ledig      |    | verheiratet |    | verwitwet<br>o. geschieden |                | m.                      | w. | zus. | Kantons-<br>bürger |    | Übrige<br>Schweizer |    | Aus-<br>länder |    |   |
|                                    | m.         | w. | m.          | w. | m.                         | w.             |                         |    |      | m.                 | w. | m.                  | w. | m.             | w. |   |
| 46. Altersjahr .                   | 1878       | —  | 1           | 2  | 2                          | —              | —                       | 2  | 3    | 5                  | 2  | 2                   | —  | 1              | —  | — |
|                                    | 1877       | —  | 1           | 4  | —                          | —              | 1                       | 4  | 2    | 6                  | 3  | 1                   | —  | —              | 1  | 1 |
| 47. „                              | 1877       | 1  | —           | 3  | 1                          | —              | —                       | 4  | 1    | 5                  | 2  | —                   | 1  | 1              | 1  | — |
|                                    | 1876       | 3  | 2           | 2  | 2                          | 1              | 3                       | 6  | 7    | 13                 | 2  | 5                   | 2  | 1              | 2  | 1 |
| 48. „                              | 1876       | —  | —           | 6  | 3                          | —              | 1                       | 6  | 4    | 10                 | 1  | 2                   | 1  | 2              | 4  | — |
|                                    | 1875       | —  | 1           | 7  | —                          | —              | —                       | 7  | 1    | 8                  | 4  | —                   | —  | 1              | 3  | — |
| 49. „                              | 1875       | —  | 1           | 5  | 4                          | —              | —                       | 5  | 5    | 10                 | 2  | 2                   | 3  | 3              | —  | — |
|                                    | 1874       | 1  | —           | 5  | 1                          | 1              | 1 <sup>1</sup>          | 7  | 2    | 9                  | 3  | —                   | 3  | 2              | 1  | — |
| 50. „                              | 1874       | —  | 1           | 5  | 1                          | 2 <sup>1</sup> | 1                       | 7  | 3    | 10                 | 4  | 3                   | 1  | —              | 2  | — |
|                                    | 1873       | 1  | 1           | 9  | 3                          | —              | —                       | 10 | 4    | 14                 | 4  | 2                   | 4  | 1              | 2  | 1 |
| 51. „                              | 1873       | —  | —           | 3  | 2                          | —              | —                       | 3  | 2    | 5                  | —  | 1                   | 2  | 1              | 1  | — |
|                                    | 1872       | —  | 1           | 4  | 4                          | —              | —                       | 4  | 5    | 9                  | 1  | 4                   | 2  | —              | 1  | 1 |
| 52. „                              | 1872       | 1  | 2           | 3  | —                          | 2 <sup>1</sup> | 1                       | 6  | 3    | 9                  | 5  | 3                   | —  | —              | 1  | — |
|                                    | 1871       | —  | 2           | 5  | 2                          | 3 <sup>1</sup> | —                       | 8  | 4    | 12                 | 6  | 1                   | —  | 1              | 2  | 2 |
| 53. „                              | 1871       | 2  | 4           | 6  | 4                          | —              | 3                       | 8  | 11   | 19                 | 4  | 4                   | 3  | 4              | 1  | 3 |
|                                    | 1870       | 1  | 1           | 3  | 2                          | 2 <sup>1</sup> | —                       | 6  | 3    | 9                  | 1  | 3                   | 5  | —              | —  | — |
| 54. „                              | 1870       | 1  | 2           | 4  | 3                          | 1 <sup>1</sup> | 1                       | 6  | 6    | 12                 | 3  | 4                   | 1  | 1              | 2  | 1 |
|                                    | 1869       | —  | 1           | 4  | 5                          | —              | —                       | 4  | 6    | 10                 | 3  | 3                   | —  | 3              | 1  | — |
| 55. „                              | 1869       | —  | —           | 8  | 3                          | —              | 1                       | 8  | 4    | 12                 | 4  | 4                   | 4  | —              | —  | — |
|                                    | 1868       | —  | —           | 7  | 1                          | 3 <sup>1</sup> | 1                       | 10 | 2    | 12                 | 3  | 2                   | 3  | —              | 4  | — |
| 56. „                              | 1868       | 1  | —           | 7  | 5                          | 1              | 1                       | 9  | 6    | 15                 | 7  | 3                   | 1  | 2              | 1  | 1 |
|                                    | 1867       | 3  | 1           | 5  | 2                          | 3              | 2                       | 11 | 5    | 16                 | 5  | 2                   | 3  | 2              | 3  | 1 |
| 57. „                              | 1867       | 2  | 2           | 4  | 1                          | 1 <sup>1</sup> | —                       | 7  | 3    | 10                 | 3  | 1                   | 3  | 2              | 1  | — |
|                                    | 1866       | —  | —           | 5  | 4                          | 1              | —                       | 6  | 4    | 10                 | 3  | 3                   | 2  | 1              | 1  | — |
| 58. „                              | 1866       | —  | 2           | 10 | 2                          | 2              | 2 <sup>1</sup>          | 12 | 6    | 18                 | 8  | 5                   | 2  | 1              | 2  | — |
|                                    | 1865       | —  | 1           | 2  | 7                          | 1              | 1                       | 3  | 9    | 12                 | 2  | 5                   | 1  | 1              | —  | 3 |
| 59. „                              | 1865       | 2  | —           | 2  | 2                          | 1              | 3                       | 5  | 5    | 10                 | 3  | 2                   | 2  | 2              | —  | 1 |
|                                    | 1864       | —  | 1           | 4  | 4                          | 1              | 3                       | 5  | 8    | 13                 | 3  | 5                   | 1  | 2              | 1  | 1 |
| 60. „                              | 1864       | —  | 1           | 6  | 3                          | 1              | 2                       | 7  | 6    | 13                 | 5  | 2                   | 1  | 2              | 1  | 2 |
|                                    | 1863       | 1  | 1           | 2  | 1                          | 2              | 2                       | 5  | 4    | 9                  | 2  | —                   | 2  | 2              | 1  | 2 |
| 61. „                              | 1863       | —  | 4           | 5  | 6                          | 2              | 2                       | 7  | 12   | 19                 | 3  | 6                   | 3  | 5              | 1  | 1 |
|                                    | 1862       | —  | 2           | 7  | 1                          | 3              | 5 <sup>1</sup>          | 10 | 8    | 18                 | 5  | 6                   | 2  | 2              | 3  | — |
| 62. „                              | 1862       | 1  | 3           | 5  | 4                          | —              | 2 <sup>1</sup>          | 6  | 9    | 15                 | 5  | 4                   | —  | 1              | 1  | 4 |
|                                    | 1861       | —  | 1           | 7  | 5                          | —              | 3                       | 7  | 9    | 16                 | 5  | 5                   | 2  | 3              | —  | 1 |
| 63. „                              | 1861       | —  | 1           | 4  | 2                          | 1 <sup>1</sup> | —                       | 5  | 3    | 8                  | 3  | 1                   | 1  | 1              | 1  | 1 |
|                                    | 1860       | —  | 1           | 4  | 1                          | —              | 1                       | 4  | 3    | 7                  | 1  | 1                   | 2  | 2              | 1  | — |
| 64. „                              | 1860       | —  | —           | 5  | 1                          | —              | 2                       | 5  | 3    | 8                  | 4  | 2                   | 1  | 1              | —  | — |
|                                    | 1859       | 1  | 2           | 8  | 1                          | 4 <sup>1</sup> | 5                       | 13 | 8    | 21                 | 4  | 2                   | 6  | 1              | 3  | 5 |
| 65. „                              | 1859       | —  | 1           | 4  | 3                          | —              | 5                       | 4  | 9    | 13                 | 2  | 4                   | —  | 5              | 2  | — |
|                                    | 1858       | 3  | —           | 2  | 3                          | 1              | 2                       | 6  | 5    | 11                 | 3  | 3                   | 1  | 2              | 2  | — |
| 66. „                              | 1858       | —  | 1           | 1  | 5                          | —              | 2                       | 1  | 8    | 9                  | 1  | 4                   | —  | 1              | —  | 3 |
|                                    | 1857       | 1  | 1           | 11 | 1                          | 3 <sup>1</sup> | 3                       | 15 | 5    | 20                 | 7  | 3                   | 3  | 1              | 5  | 1 |
| 67. „                              | 1857       | 1  | 3           | 5  | 3                          | 4              | 3                       | 10 | 9    | 19                 | 8  | 5                   | 2  | 4              | —  | — |
|                                    | 1856       | —  | 1           | 9  | 6                          | 1              | 2                       | 10 | 9    | 19                 | 4  | 5                   | 2  | 2              | 4  | 2 |
| 68. „                              | 1856       | —  | —           | 3  | —                          | —              | 5                       | 3  | 5    | 8                  | 2  | 2                   | 1  | 1              | —  | 2 |
|                                    | 1855       | —  | 3           | 7  | 1                          | 3              | 4                       | 10 | 8    | 18                 | 3  | 4                   | 4  | 3              | 3  | 1 |
| 69. „                              | 1855       | —  | 1           | 2  | 4                          | 3              | 5 <sup>1</sup>          | 5  | 10   | 15                 | 3  | 3                   | 2  | 5              | —  | 2 |
|                                    | 1854       | —  | 1           | 6  | 1                          | —              | 8 <sup>1</sup>          | 6  | 10   | 16                 | 4  | 4                   | 1  | 4              | 1  | 2 |
| 70. „                              | 1854       | —  | 3           | 2  | 1                          | 1              | 5                       | 3  | 9    | 12                 | 1  | 3                   | 2  | 4              | —  | 2 |
|                                    | 1853       | 1  | 5           | 2  | 1                          | 1 <sup>1</sup> | 3                       | 4  | 9    | 13                 | 1  | 2                   | 1  | 5              | 2  | 2 |
| 71. „                              | 1853       | —  | 2           | 4  | 2                          | 2              | 4                       | 6  | 8    | 14                 | 2  | 2                   | 3  | 4              | 1  | 2 |
|                                    | 1852       | —  | —           | 5  | —                          | 1              | 5                       | 6  | 5    | 11                 | 3  | 3                   | 1  | 2              | —  | — |
| 72. „                              | 1852       | —  | 4           | 5  | 3                          | 1              | 6 <sup>1</sup>          | 6  | 13   | 19                 | 2  | 5                   | 4  | 5              | —  | 3 |
|                                    | 1851       | —  | —           | 5  | 3                          | 4              | 9                       | 9  | 12   | 21                 | 3  | 6                   | 5  | 3              | 1  | 3 |
| 73. „                              | 1851       | —  | —           | 6  | 2                          | 6              | 7 <sup>1</sup>          | 12 | 9    | 21                 | 3  | 4                   | 5  | 2              | 4  | 3 |
|                                    | 1850       | 1  | 4           | —  | 4                          | 1              | 3                       | 2  | 11   | 13                 | —  | 3                   | —  | 3              | 2  | 5 |
| 74. „                              | 1850       | 1  | 1           | 4  | 1                          | 2              | 6                       | 7  | 8    | 15                 | 2  | 3                   | 2  | 2              | 3  | 3 |
|                                    | 1849       | —  | 4           | 3  | —                          | 2              | 5 <sup>1</sup>          | 5  | 9    | 14                 | 2  | 5                   | 2  | 3              | 1  | 1 |
| 75. „                              | 1849       | 1  | 2           | 2  | 1                          | 1              | 3                       | 4  | 6    | 10                 | 2  | 3                   | 1  | 3              | 1  | — |
|                                    | 1848       | —  | 4           | —  | 1                          | 3              | 7                       | 3  | 12   | 15                 | 1  | 5                   | 1  | 6              | 1  | 1 |

Die gestorbenen Erwachsenen nach (Geschlecht, Zivilstand, Heimat), Alters- und Geburtsjahren 1923  
f 11 (Schluss)

| Altersjahre<br>und<br>Geburtsjahre | Zivilstand |    |             |    |                            |                | Gestorbene<br>im ganzen |    |      | Heimat             |    |                     |    |                |    |   |
|------------------------------------|------------|----|-------------|----|----------------------------|----------------|-------------------------|----|------|--------------------|----|---------------------|----|----------------|----|---|
|                                    | ledig      |    | verheiratet |    | verwitwet<br>u. geschieden |                |                         |    |      | Kantons-<br>bürger |    | Übrige<br>Schweizer |    | Aus-<br>länder |    |   |
|                                    | m.         | w. | m.          | w. | m.                         | w.             | m.                      | w. | zus. | m.                 | w. | m.                  | w. | m.             | w. |   |
| 76. Altersjahr                     | 1848       | 1  | 1           | 3  | 2                          | 4 <sup>1</sup> | 8                       | 8  | 11   | 19                 | 6  | 6                   | 2  | 3              | —  | 2 |
|                                    | 1847       | —  | 1           | 4  | 1                          | 1              | 4                       | 5  | 6    | 11                 | 4  | 2                   | 1  | 4              | —  | — |
|                                    | 1847       | —  | 1           | 3  | 1                          | 2 <sup>1</sup> | 9                       | 5  | 11   | 16                 | 3  | 4                   | 2  | 2              | —  | 5 |
| 77. „                              | 1846       | —  | 1           | 2  | 1                          | 6              | 6                       | 8  | 8    | 16                 | 6  | 3                   | 1  | 4              | 1  | 1 |
|                                    | 1846       | —  | 2           | —  | —                          | —              | 9 <sup>1</sup>          | —  | 11   | 11                 | —  | 5                   | —  | 2              | —  | 4 |
| 78. „                              | 1845       | 2  | 4           | 1  | 1                          | 6              | 6                       | 9  | 11   | 20                 | 3  | 1                   | 5  | 5              | 1  | 5 |
|                                    | 1845       | 1  | —           | 6  | 1                          | 2              | 6                       | 9  | 7    | 16                 | 7  | 4                   | 1  | 3              | 1  | — |
| 79. „                              | 1844       | —  | —           | 2  | —                          | 3              | 6                       | 5  | 6    | 11                 | 3  | 2                   | 2  | 2              | —  | 2 |
|                                    | 1844       | —  | 2           | —  | 1                          | 4              | 8                       | 4  | 11   | 15                 | 3  | 7                   | —  | 1              | 1  | 3 |
| 80. „                              | 1843       | —  | 1           | 2  | —                          | 2              | 6 <sup>1</sup>          | 4  | 7    | 11                 | 2  | 1                   | 2  | 3              | —  | 3 |
|                                    | 1843       | —  | 1           | 2  | 2                          | 3              | 6                       | 5  | 9    | 14                 | 2  | 4                   | 1  | 2              | 2  | 3 |
| 81. „                              | 1842       | —  | —           | 3  | 2                          | 5              | 4                       | 8  | 6    | 14                 | 1  | 2                   | 3  | 1              | 4  | 3 |
|                                    | 1842       | —  | —           | 1  | 1                          | 1              | 7                       | 2  | 8    | 10                 | 1  | 3                   | —  | 4              | 1  | 1 |
| 82. „                              | 1841       | 1  | —           | —  | 2                          | 4              | 6                       | 5  | 8    | 13                 | 1  | 4                   | 3  | 2              | 1  | 2 |
|                                    | 1841       | —  | —           | 1  | —                          | 2              | 1                       | 3  | 1    | 4                  | 1  | —                   | 2  | —              | —  | 1 |
| 83. „                              | 1840       | —  | 1           | 1  | —                          | 5              | 4                       | 6  | 5    | 11                 | 4  | 3                   | 1  | 1              | 1  | 1 |
|                                    | 1840       | —  | 1           | 1  | —                          | —              | 8                       | 1  | 9    | 10                 | 1  | 4                   | —  | 4              | —  | 1 |
| 84. „                              | 1839       | —  | 1           | —  | —                          | 1              | 2                       | 1  | 3    | 4                  | 1  | 2                   | —  | 1              | —  | — |
|                                    | 1839       | —  | 3           | —  | —                          | 1              | 1                       | 1  | 4    | 5                  | 1  | 1                   | —  | 1              | —  | 2 |
| 85. „                              | 1838       | 1  | 1           | —  | —                          | 1              | 2                       | 2  | 3    | 5                  | 1  | 1                   | —  | 1              | 1  | 1 |
|                                    | 1838       | —  | 1           | —  | —                          | —              | —                       | —  | 1    | 1                  | —  | —                   | —  | 1              | —  | — |
| 86. „                              | 1837       | —  | 1           | —  | —                          | 1              | 3                       | 1  | 4    | 5                  | —  | 2                   | 1  | 2              | —  | — |
|                                    | 1837       | —  | —           | —  | 1                          | 2              | 5 <sup>1</sup>          | 2  | 6    | 8                  | —  | 1                   | 2  | 2              | —  | 3 |
| 87. „                              | 1836       | 1  | 1           | —  | 1                          | 1              | 4 <sup>1</sup>          | 2  | 6    | 8                  | —  | 5                   | 1  | 1              | 1  | — |
|                                    | 1836       | —  | 1           | —  | —                          | —              | —                       | —  | 2    | 2                  | —  | —                   | —  | 2              | —  | — |
| 88. „                              | 1835       | —  | 1           | —  | —                          | 1              | 5                       | 1  | 6    | 7                  | 1  | 3                   | —  | 3              | —  | — |
|                                    | 1835       | —  | —           | —  | —                          | —              | —                       | —  | —    | —                  | —  | —                   | —  | —              | —  | — |
| 89. „                              | 1834       | —  | —           | —  | —                          | —              | 3                       | —  | 3    | 3                  | —  | 1                   | —  | 1              | —  | 1 |
|                                    | 1834       | —  | —           | —  | 1                          | 1              | —                       | 1  | 1    | 2                  | 1  | —                   | —  | —              | —  | 1 |
| 90. „                              | 1833       | —  | —           | —  | —                          | 2              | —                       | 2  | —    | 2                  | 1  | —                   | —  | —              | 1  | — |
|                                    | 1833       | —  | —           | —  | 1                          | —              | 1                       | —  | 2    | 2                  | —  | —                   | —  | 2              | —  | — |
| 91. „                              | 1832       | —  | —           | —  | —                          | —              | —                       | —  | —    | —                  | —  | —                   | —  | —              | —  | — |
|                                    | 1832       | —  | —           | —  | —                          | —              | —                       | —  | —    | —                  | —  | —                   | —  | —              | —  | — |
| 92. „                              | 1831       | —  | —           | —  | —                          | 1              | —                       | 1  | —    | 1                  | —  | —                   | —  | —              | 1  | — |
|                                    | 1831       | —  | —           | —  | —                          | —              | —                       | —  | —    | —                  | —  | —                   | —  | —              | —  | — |
| 93. „                              | 1830       | —  | —           | —  | —                          | —              | 1                       | —  | 1    | 1                  | —  | —                   | —  | 1              | —  | — |
|                                    | 1829       | —  | —           | —  | —                          | —              | 1                       | —  | 1    | 1                  | —  | —                   | —  | 1              | —  | — |
| 94. „                              | 1828       | —  | —           | —  | —                          | —              | 1                       | —  | 1    | 1                  | —  | 1                   | —  | —              | —  | — |
|                                    | 1828       | —  | —           | —  | —                          | —              | 1                       | —  | 1    | 1                  | —  | —                   | —  | —              | —  | 1 |
| 95. „                              | 1826       | —  | —           | —  | —                          | —              | 1                       | —  | 1    | 1                  | —  | —                   | —  | —              | —  | 1 |
|                                    | 1826       | —  | —           | —  | —                          | —              | 1                       | —  | 1    | 1                  | —  | —                   | —  | —              | —  | 1 |

f 12 Verteilung der Gestorbenen jeder Gruppe auf die einzelnen Altersklassen  
Von je 100 Gestorbenen jeder Gruppe starben

| im 1.—5. Altersjahr          | 27,7 | 19,4 | —     | —     | —     | —     | 6,9  | 6,3  | 6,6  | 4,8  | 6,5  | 11,6 | 7,2  | 5,3  | 4,3  |
|------------------------------|------|------|-------|-------|-------|-------|------|------|------|------|------|------|------|------|------|
| 6.—10. „                     | 10,3 | 2,4  | —     | —     | —     | —     | 2,6  | 0,8  | 1,6  | 3,0  | 0,9  | 1,0  | 0,4  | 3,8  | 1,3  |
| 11.—15. „                    | 3,0  | 2,8  | —     | —     | —     | —     | 0,8  | 0,9  | 0,8  | 1,5  | 0,9  | —    | 1,2  | —    | 0,6  |
| 16.—20. „                    | 9,7  | 6,9  | —     | 0,5   | —     | —     | 2,4  | 2,4  | 2,4  | 2,1  | 2,0  | 1,5  | 1,6  | 4,6  | 4,3  |
| 21.—25. „                    | 12,1 | 7,7  | —     | 0,5   | —     | —     | 3,0  | 2,6  | 2,8  | 4,2  | 2,3  | 2,0  | 1,6  | 1,5  | 4,9  |
| 26.—30. „                    | 6,6  | 5,2  | 2,3   | 6,0   | —     | —     | 2,9  | 3,4  | 3,2  | 3,9  | 3,7  | 2,0  | 4,0  | 1,5  | 1,9  |
| 31.—35. „                    | 3,6  | 5,2  | 1,7   | 3,7   | 1,4   | 0,7   | 2,1  | 3,0  | 2,6  | 1,8  | 2,9  | 2,5  | 4,4  | 2,3  | 1,2  |
| 36.—40. „                    | 1,2  | 2,5  | 4,0   | 5,5   | 1,4   | 1,0   | 2,7  | 2,8  | 2,7  | 2,7  | 3,2  | 4,0  | 2,8  | 0,8  | 1,9  |
| 41.—45. „                    | 3,0  | 3,2  | 5,1   | 10,1  | —     | 1,0   | 3,4  | 4,3  | 3,9  | 3,6  | 4,9  | 3,5  | 2,0  | 3,0  | 6,8  |
| 46.—50. „                    | 3,6  | 3,2  | 13,6  | 7,8   | 2,7   | 2,4   | 8,7  | 4,2  | 6,3  | 8,1  | 4,9  | 7,5  | 4,8  | 12,1 | 1,9  |
| 51.—55. „                    | 3,0  | 5,2  | 13,3  | 12,0  | 7,6   | 2,4   | 9,5  | 6,0  | 7,7  | 9,0  | 8,3  | 10,1 | 4,0  | 9,9  | 4,3  |
| 56.—60. „                    | 5,4  | 3,6  | 13,3  | 14,3  | 9,6   | 5,4   | 10,5 | 7,4  | 8,8  | 12,3 | 8,0  | 9,1  | 6,8  | 8,3  | 6,8  |
| 61.—65. „                    | 3,0  | 6,1  | 14,4  | 12,4  | 7,6   | 9,1   | 10,1 | 9,1  | 9,6  | 10,5 | 9,7  | 9,1  | 9,2  | 10,4 | 7,4  |
| 66.—70. „                    | 1,8  | 7,7  | 13,6  | 10,6  | 11,0  | 13,5  | 10,1 | 10,8 | 10,5 | 10,2 | 10,0 | 9,1  | 12,0 | 11,4 | 10,5 |
| 71.—75. „                    | 1,8  | 8,5  | 9,6   | 7,8   | 15,9  | 18,6  | 9,0  | 12,2 | 10,7 | 6,0  | 11,2 | 12,0 | 13,2 | 12,2 | 12,9 |
| 76.—80. „                    | 2,4  | 5,2  | 6,5   | 3,7   | 20,7  | 23,0  | 8,6  | 11,7 | 10,2 | 11,2 | 10,0 | 8,0  | 11,6 | 3,0  | 15,4 |
| 81.—90. „                    | 1,8  | 5,2  | 2,6   | 4,6   | 21,4  | 20,9  | 6,5  | 11,2 | 9,0  | 5,1  | 10,3 | 7,0  | 11,6 | 9,1  | 12,4 |
| 91.—100. „                   | —    | —    | —     | 0,5   | 0,7   | 2,0   | 0,2  | 0,9  | 0,6  | —    | 0,3  | —    | 1,6  | 0,8  | 1,2  |
| als Kinder (1.—15. Altersj.) | 41,0 | 24,6 | —     | —     | —     | —     | 10,3 | 8,0  | 9,0  | 9,3  | 8,3  | 12,6 | 8,8  | 9,1  | 6,2  |
| als Erwachsene (über 15j.)   | 59,0 | 75,4 | 100,0 | 100,0 | 100,0 | 100,0 | 89,7 | 92,0 | 91,0 | 90,7 | 91,7 | 87,4 | 91,2 | 90,9 | 93,8 |



f 13 Die gestorbenen Personen der Wohnbevölkerung nach Geschlecht, Heimat und Geburtsjahr 1923

| Ge-<br>burts-<br>jahre | Kantons-<br>bürger |    | Übrige<br>Schweizer |    | Ausländer |    | Total<br>Ge-<br>stor-<br>bene | Geburts-<br>jahre | Kantons-<br>bürger |    | Übrige<br>Schweizer |    | Ausländer |    | Total<br>Ge-<br>stor-<br>bene |
|------------------------|--------------------|----|---------------------|----|-----------|----|-------------------------------|-------------------|--------------------|----|---------------------|----|-----------|----|-------------------------------|
|                        | m.                 | w. | m.                  | w. | m.        | w. |                               |                   | m.                 | w. | m.                  | w. | m.        | w. |                               |
| 1923                   | 14                 | 13 | 14                  | 9  | 3         | 5  | 58                            | 1868              | 10                 | 5  | 4                   | 2  | 5         | 1  | 27                            |
| 1922                   | 2                  | 6  | 5                   | 4  | 1         | 2  | 20                            | 1867              | 8                  | 3  | 6                   | 4  | 4         | 1  | 26                            |
| 1921                   | —                  | 2  | 2                   | 2  | 2         | —  | 8                             | 1866              | 11                 | 8  | 4                   | 2  | 3         | —  | 28                            |
| 1920                   | —                  | 1  | 1                   | 1  | 1         | —  | 4                             | 1865              | 5                  | 7  | 3                   | 3  | —         | 4  | 22                            |
| 1919                   | —                  | —  | 1                   | 1  | —         | —  | 2                             | 1864              | 8                  | 7  | 2                   | 4  | 2         | 3  | 26                            |
| 1918                   | 2                  | 2  | —                   | 1  | 3         | —  | 8                             | 1863              | 5                  | 6  | 5                   | 7  | 2         | 3  | 28                            |
| 1917                   | 1                  | —  | —                   | —  | 1         | —  | 2                             | 1862              | 10                 | 10 | 2                   | 3  | 4         | 4  | 33                            |
| 1916                   | 2                  | 1  | 1                   | —  | —         | —  | 4                             | 1861              | 8                  | 6  | 3                   | 4  | 1         | 2  | 24                            |
| 1915                   | 3                  | 1  | —                   | 1  | 1         | 1  | 7                             | 1860              | 5                  | 3  | 3                   | 3  | 1         | —  | 15                            |
| 1914                   | 1                  | —  | 1                   | —  | —         | 1  | 3                             | 1859              | 6                  | 6  | 6                   | 6  | 5         | 5  | 34                            |
| 1913                   | 1                  | —  | —                   | —  | —         | 1  | 2                             | 1858              | 4                  | 7  | 1                   | 3  | 2         | 3  | 20                            |
| 1912                   | 2                  | —  | —                   | 1  | —         | —  | 3                             | 1857              | 15                 | 8  | 5                   | 5  | 5         | 1  | 39                            |
| 1911                   | —                  | 1  | —                   | 1  | —         | —  | 2                             | 1856              | 6                  | 7  | 3                   | 3  | 4         | 4  | 27                            |
| 1910                   | 1                  | —  | —                   | 1  | —         | —  | 2                             | 1855              | 6                  | 7  | 6                   | 8  | 3         | 3  | 33                            |
| 1909                   | 1                  | 1  | —                   | —  | —         | —  | 2                             | 1854              | 5                  | 7  | 3                   | 8  | 1         | 4  | 28                            |
| 1908                   | 1                  | 1  | —                   | —  | 1         | —  | 3                             | 1853              | 3                  | 4  | 4                   | 9  | 3         | 4  | 27                            |
| 1907                   | —                  | 1  | —                   | —  | 1         | 4  | 6                             | 1852              | 5                  | 8  | 5                   | 7  | 2         | 3  | 30                            |
| 1906                   | 3                  | 2  | 1                   | 2  | —         | —  | 8                             | 1851              | 6                  | 10 | 10                  | 5  | 5         | 6  | 42                            |
| 1905                   | —                  | 3  | 1                   | —  | 2         | —  | 6                             | 1850              | 2                  | 6  | 2                   | 5  | 5         | 8  | 28                            |
| 1904                   | 2                  | 1  | 1                   | 1  | 2         | 2  | 9                             | 1849              | 4                  | 8  | 3                   | 6  | 2         | 1  | 24                            |
| 1903                   | 4                  | —  | 1                   | 1  | 1         | 2  | 9                             | 1848              | 7                  | 11 | 3                   | 9  | 1         | 3  | 34                            |
| 1902                   | 2                  | 1  | 1                   | 1  | —         | 5  | 10                            | 1847              | 7                  | 6  | 3                   | 6  | —         | 5  | 27                            |
| 1901                   | 3                  | 2  | —                   | —  | —         | 1  | 6                             | 1846              | 6                  | 8  | 1                   | 6  | 1         | 5  | 27                            |
| 1900                   | 3                  | 1  | —                   | 1  | —         | —  | 5                             | 1845              | 10                 | 5  | 6                   | 8  | 2         | 5  | 36                            |
| 1899                   | 3                  | 4  | 1                   | 2  | 1         | 1  | 12                            | 1844              | 6                  | 9  | 2                   | 3  | 1         | 5  | 26                            |
| 1898                   | 4                  | —  | 1                   | 2  | —         | —  | 7                             | 1843              | 4                  | 5  | 3                   | 5  | 2         | 6  | 25                            |
| 1897                   | 2                  | 3  | 1                   | 1  | —         | 2  | 9                             | 1842              | 2                  | 5  | 3                   | 5  | 5         | 4  | 24                            |
| 1896                   | 3                  | 1  | 1                   | 2  | —         | —  | 7                             | 1841              | 2                  | 4  | 5                   | 2  | 1         | 3  | 17                            |
| 1895                   | 2                  | 1  | 2                   | 4  | 1         | —  | 10                            | 1840              | 5                  | 7  | 1                   | 5  | 1         | 2  | 21                            |
| 1894                   | 2                  | 6  | —                   | 1  | —         | 1  | 10                            | 1839              | 2                  | 3  | —                   | 2  | —         | 2  | 9                             |
| 1893                   | 1                  | 2  | —                   | 1  | 1         | —  | 5                             | 1838              | 1                  | 1  | —                   | 2  | 1         | 1  | 6                             |
| 1892                   | 1                  | 4  | 2                   | 2  | 1         | 1  | 11                            | 1837              | —                  | 3  | 3                   | 4  | —         | 3  | 13                            |
| 1891                   | 3                  | 3  | —                   | 3  | —         | —  | 9                             | 1836              | —                  | 5  | 1                   | 3  | 1         | —  | 10                            |
| 1890                   | 1                  | —  | 2                   | 2  | 1         | 1  | 7                             | 1835              | 1                  | 3  | —                   | 3  | —         | —  | 7                             |
| 1889                   | 1                  | 3  | 1                   | 2  | 1         | —  | 8                             | 1834              | 1                  | 1  | —                   | 1  | —         | 2  | 5                             |
| 1888                   | 2                  | —  | 2                   | 1  | —         | —  | 5                             | 1833              | 1                  | —  | —                   | 2  | 1         | —  | 4                             |
| 1887                   | 1                  | 3  | —                   | 1  | 1         | —  | 6                             | 1832              | —                  | —  | —                   | —  | —         | —  | —                             |
| 1886                   | 1                  | —  | 2                   | 2  | —         | —  | 5                             | 1831              | —                  | —  | —                   | —  | 1         | —  | 1                             |
| 1885                   | 2                  | 2  | 1                   | 1  | —         | 1  | 7                             | 1830              | —                  | —  | —                   | 1  | —         | —  | 1                             |
| 1884                   | 2                  | 4  | 2                   | 3  | —         | 2  | 13                            | 1829              | —                  | —  | —                   | 1  | —         | —  | 1                             |
| 1883                   | 3                  | 3  | 1                   | 2  | —         | 2  | 11                            | 1828              | —                  | 1  | —                   | —  | —         | 1  | 2                             |
| 1882                   | 1                  | 3  | —                   | 1  | —         | 2  | 7                             | 1826              | —                  | —  | —                   | —  | —         | 1  | 1                             |
| 1881                   | —                  | 6  | 1                   | 1  | —         | 3  | 11                            | 1923—1919         | 16                 | 22 | 23                  | 17 | 7         | 7  | 92                            |
| 1880                   | 3                  | 2  | 2                   | 1  | —         | —  | 8                             | 1918—1914         | 9                  | 4  | 2                   | 2  | 5         | 2  | 24                            |
| 1879                   | 2                  | 4  | 2                   | —  | 2         | 4  | 14                            | 1913—1909         | 5                  | 2  | —                   | 3  | —         | 1  | 11                            |
| 1878                   | 6                  | 3  | 2                   | 1  | 2         | —  | 14                            | 1908—1904         | 6                  | 8  | 3                   | 3  | 6         | 6  | 32                            |
| 1877                   | 5                  | 1  | 1                   | 1  | 2         | 1  | 11                            | 1903—1899         | 15                 | 8  | 3                   | 5  | 2         | 9  | 42                            |
| 1876                   | 3                  | 7  | 3                   | 3  | 6         | 1  | 23                            | 1898—1893         | 13                 | 11 | 5                   | 10 | 1         | 3  | 43                            |
| 1875                   | 6                  | 2  | 3                   | 4  | 3         | —  | 18                            | 1893—1889         | 7                  | 12 | 5                   | 10 | 4         | 2  | 40                            |
| 1874                   | 7                  | 3  | 4                   | 2  | 3         | —  | 19                            | 1888—1884         | 8                  | 9  | 7                   | 8  | 1         | 3  | 36                            |
| 1873                   | 4                  | 3  | 6                   | 2  | 3         | 1  | 19                            | 1883—1879         | 9                  | 18 | 6                   | 5  | 2         | 11 | 51                            |
| 1872                   | 6                  | 7  | 2                   | —  | 2         | 1  | 18                            | 1878—1874         | 27                 | 16 | 13                  | 11 | 16        | 2  | 85                            |
| 1871                   | 10                 | 5  | 3                   | 5  | 3         | 5  | 31                            | 1873—1864         | 73                 | 59 | 40                  | 26 | 25        | 17 | 240                           |
| 1870                   | 4                  | 7  | 6                   | 1  | 2         | 1  | 21                            | 1863—1854         | 70                 | 67 | 37                  | 50 | 28        | 29 | 281                           |
| 1869                   | 7                  | 7  | 4                   | 3  | 1         | —  | 22                            | 1853—1844         | 56                 | 75 | 39                  | 64 | 22        | 45 | 301                           |
|                        |                    |    |                     |    |           |    |                               | 1843—1834         | 18                 | 37 | 16                  | 32 | 11        | 23 | 137                           |
|                        |                    |    |                     |    |           |    |                               | 1833u.früher      | 1                  | 1  | —                   | 4  | 2         | 2  | 10                            |

## Die Sterbefälle in der Wohnbevölkerung nach Jahreszeiten und Altersklassen

| Jahreszeiten <sup>1)</sup> |                | Unter 1 Jahr |     | 1-15 Jahre |     | 15-30 Jahre |     | 30-60 Jahre |      | über 60 Jahre |      | Sterbefälle überhaupt |       |        |
|----------------------------|----------------|--------------|-----|------------|-----|-------------|-----|-------------|------|---------------|------|-----------------------|-------|--------|
|                            |                | m.           | w.  | m.         | w.  | m.          | w.  | m.          | w.   | m.            | w.   | m.                    | w.    | zus.   |
| 1911 bis 1920              | Winter . . .   | 245          | 173 | 156        | 158 | 225         | 209 | 818         | 658  | 734           | 1269 | 2 178                 | 2 467 | 4 645  |
|                            | Frühling . . . | 253          | 170 | 154        | 172 | 194         | 237 | 708         | 626  | 781           | 1095 | 2 090                 | 2 300 | 4 390  |
|                            | Sommer . . .   | 222          | 158 | 143        | 130 | 198         | 190 | 642         | 540  | 580           | 814  | 1 785                 | 1 832 | 3 617  |
|                            | Herbst . . .   | 216          | 155 | 125        | 107 | 251         | 258 | 717         | 636  | 622           | 856  | 1 931                 | 2 012 | 3 943  |
|                            | Total . . .    | 936          | 656 | 578        | 567 | 868         | 894 | 2885        | 2460 | 2717          | 4034 | 7 984                 | 8 611 | 16 595 |
| 1922                       | Winter . . .   | 22           | 17  | 11         | 14  | 14          | 11  | 85          | 69   | 89            | 142  | 221                   | 253   | 474    |
|                            | Frühling . . . | 27           | 12  | 8          | 14  | 13          | 21  | 81          | 52   | 93            | 110  | 222                   | 209   | 431    |
|                            | Sommer . . .   | 12           | 7   | 10         | 4   | 15          | 12  | 56          | 50   | 56            | 86   | 149                   | 159   | 308    |
|                            | Herbst . . .   | 19           | 10  | 7          | 9   | 16          | 17  | 73          | 53   | 57            | 104  | 172                   | 193   | 365    |
|                            | Jahr . . .     | 80           | 46  | 36         | 41  | 58          | 61  | 295         | 224  | 295           | 442  | 764                   | 814   | 1 578  |
| 1923                       | Winter . . .   | 7            | 12  | 9          | 7   | 18          | 12  | 65          | 53   | 85            | 120  | 184                   | 204   | 388    |
|                            | Frühling . . . | 12           | 11  | 4          | 6   | 11          | 15  | 71          | 46   | 93            | 123  | 191                   | 201   | 392    |
|                            | Sommer . . .   | 4            | 4   | 9          | 6   | 15          | 15  | 58          | 57   | 42            | 94   | 128                   | 176   | 304    |
|                            | Herbst . . .   | 11           | 10  | 12         | 5   | 11          | 22  | 52          | 55   | 75            | 88   | 161                   | 180   | 341    |
|                            | Jahr . . .     | 34           | 37  | 34         | 24  | 55          | 64  | 246         | 211  | 295           | 425  | 664                   | 761   | 1 425  |

## Verteilung der Sterbefälle im ganzen und nach Altersklassen auf die Jahreszeiten

(Indexzahlen für Jahressummen = 400)

f 15

| Jahreszeiten <sup>1)</sup> |                | Unter 1 Jahr |     | 1-15 Jahre |     | 15-30 Jahre |     | 30-60 Jahre |     | über 60 Jahre |     | Sterbefälle überhaupt |     |      |
|----------------------------|----------------|--------------|-----|------------|-----|-------------|-----|-------------|-----|---------------|-----|-----------------------|-----|------|
|                            |                | m.           | w.  | m.         | w.  | m.          | w.  | m.          | w.  | m.            | w.  | m.                    | w.  | zus. |
| 1911 bis 1920              | Winter . . .   | 105          | 105 | 108        | 111 | 104         | 94  | 114         | 107 | 108           | 126 | 109                   | 115 | 112  |
|                            | Frühling . . . | 108          | 104 | 106        | 121 | 89          | 106 | 98          | 102 | 115           | 108 | 105                   | 107 | 106  |
|                            | Sommer . . .   | 95           | 96  | 99         | 92  | 91          | 85  | 89          | 88  | 85            | 81  | 89                    | 85  | 87   |
|                            | Herbst . . .   | 92           | 95  | 87         | 76  | 116         | 115 | 99          | 103 | 92            | 85  | 97                    | 93  | 95   |
| 1922                       | Winter . . .   | 110          | 148 | 122        | 137 | 97          | 72  | 115         | 123 | 121           | 128 | 116                   | 124 | 120  |
|                            | Frühling . . . | 135          | 104 | 89         | 137 | 90          | 138 | 110         | 93  | 126           | 100 | 116                   | 103 | 109  |
|                            | Sommer . . .   | 60           | 61  | 111        | 39  | 103         | 79  | 76          | 89  | 76            | 78  | 78                    | 78  | 78   |
|                            | Herbst . . .   | 95           | 87  | 78         | 87  | 110         | 111 | 99          | 95  | 77            | 94  | 90                    | 95  | 93   |
| 1923                       | Winter . . .   | 82           | 130 | 106        | 117 | 131         | 75  | 106         | 101 | 115           | 113 | 111                   | 107 | 109  |
|                            | Frühling . . . | 141          | 119 | 47         | 100 | 80          | 94  | 115         | 87  | 126           | 116 | 115                   | 106 | 110  |
|                            | Sommer . . .   | 47           | 43  | 106        | 100 | 109         | 94  | 94          | 108 | 57            | 88  | 77                    | 93  | 85   |
|                            | Herbst . . .   | 130          | 108 | 141        | 83  | 80          | 137 | 85          | 104 | 102           | 83  | 97                    | 94  | 96   |

## Verteilung der Sterbefälle der Jahre und der Jahreszeiten auf die Altersklassen

(Jahres- und Jahreszeitensummen = 100 gesetzt)

f 16

| Altersklassen      | 1911-1920 |          |        |        |              | 1922   |          |        |        |      | 1923   |          |        |        |      |
|--------------------|-----------|----------|--------|--------|--------------|--------|----------|--------|--------|------|--------|----------|--------|--------|------|
|                    | Winter    | Frühling | Sommer | Herbst | Jahresmittel | Winter | Frühling | Sommer | Herbst | Jahr | Winter | Frühling | Sommer | Herbst | Jahr |
| Männliche Personen |           |          |        |        |              |        |          |        |        |      |        |          |        |        |      |
| 0-1                | 11,2      | 12,1     | 12,4   | 11,1   | 11,7         | 9,9    | 12,1     | 8,0    | 11,1   | 10,5 | 3,8    | 6,3      | 3,1    | 6,8    | 5,1  |
| 1-15               | 7,2       | 7,4      | 8,0    | 6,5    | 7,3          | 5,0    | 3,6      | 6,7    | 4,1    | 4,7  | 4,9    | 2,1      | 7,1    | 7,5    | 5,1  |
| 15-30              | 10,3      | 9,3      | 11,1   | 13,0   | 10,9         | 6,3    | 5,9      | 10,1   | 9,3    | 7,6  | 9,8    | 5,8      | 11,7   | 6,8    | 8,3  |
| 30-60              | 37,6      | 33,9     | 36,0   | 37,2   | 36,1         | 38,5   | 36,5     | 37,6   | 42,4   | 38,6 | 35,3   | 37,1     | 45,3   | 32,3   | 37,1 |
| über 60            | 33,7      | 37,3     | 32,5   | 32,2   | 34,0         | 40,3   | 41,9     | 37,6   | 33,1   | 38,6 | 46,2   | 48,7     | 32,8   | 46,6   | 44,4 |
| Weibliche Personen |           |          |        |        |              |        |          |        |        |      |        |          |        |        |      |
| 0-1                | 7,0       | 7,4      | 8,6    | 7,7    | 7,6          | 6,7    | 5,7      | 4,     | 5,2    | 5,7  | 5,9    | 5,4      | 2,3    | 5,5    | 4,9  |
| 1-15               | 6,4       | 7,5      | 7,1    | 5,3    | 6,6          | 5,5    | 6,7      | 2,     | 4,6    | 5,0  | 3,4    | 3,0      | 3,4    | 2,8    | 3,2  |
| 15-30              | 8,5       | 10,3     | 10,4   | 12,8   | 10,4         | 4,4    | 10,1     | 7,6    | 8,8    | 7,5  | 5,9    | 7,5      | 8,5    | 12,2   | 8,4  |
| 30-60              | 26,7      | 27,2     | 29,5   | 31,6   | 28,6         | 27,3   | 24,9     | 31,4   | 27,5   | 27,5 | 26,0   | 22,9     | 32,4   | 30,6   | 27,7 |
| über 60            | 51,4      | 47,6     | 44,4   | 42,6   | 46,8         | 56,1   | 52,6     | 54,1   | 53,9   | 54,3 | 58,8   | 61,2     | 53,4   | 48,9   | 55,8 |
| Beide Geschlechter |           |          |        |        |              |        |          |        |        |      |        |          |        |        |      |
| 0-1                | 9,0       | 9,6      | 10,5   | 9,4    | 9,6          | 8,2    | 9,0      | 6,2    | 8,0    | 8,0  | 4,9    | 5,9      | 2,6    | 6,2    | 5,0  |
| 1-15               | 6,7       | 7,4      | 7,6    | 5,9    | 6,9          | 5,3    | 5,1      | 4,5    | 4,4    | 4,9  | 4,2    | 2,6      | 4,9    | 5,0    | 4,1  |
| 15-30              | 9,3       | 9,8      | 10,7   | 12,9   | 10,6         | 5,     | 7,9      | 8,8    | 9,0    | 7,5  | 7,7    | 6,6      | 9,9    | 9,6    | 8,3  |
| 30-60              | 31,8      | 30,4     | 32,7   | 34,3   | 32,2         | 32,5   | 30,9     | 34,4   | 34,5   | 32,9 | 30,4   | 29,8     | 37,8   | 31,4   | 32,1 |
| über 60            | 43,2      | 42,8     | 38,5   | 37,5   | 40,7         | 48,7   | 47,1     | 46,1   | 44,1   | 46,7 | 52,8   | 55,1     | 44,8   | 47,8   | 50,5 |

<sup>1)</sup> Januar, Februar und Dezember = Winter; März-Mai = Frühling; Juni-August = Sommer; September-November = Herbst (meteorologische Jahreszeiten).

**Die Sterblichkeit der Wohnbevölkerung des Kantons Basel-Stadt nach Geschlecht und Altersklassen  
1900—1923**

f 17

| Alters-<br>klassen | Von je 1000 Lebenden der betreffenden Altersklasse starben beim |      |      |      |      |      |                       |      |      |      |      |      |
|--------------------|---|------|------|------|------|------|-----------------------|------|------|------|------|------|
|                    | männlichen Geschlecht   |      |      |      |      |      | weiblichen Geschlecht |      |      |      |      |      |
|                    | 1900  | 1910 | 1920 | 1921 | 1922 | 1923 | 1900                  | 1910 | 1920 | 1921 | 1922 | 1923 |
| 0—1                | 151,2   | 98,0 | 66,8 | 69,0 | 81,4 | 37,2 | 128,9                 | 75,8 | 37,3 | 36,7 | 52,0 | 41,9 |
| 1—4                | 12,2  | 9,4  | 5,7  | 4,6  | 4,9  | 3,3  | 11,9                  | 7,7  | 5,2  | 3,9  | 4,5  | 3,0  |
| 5—14               | 2,3   | 1,7  | 1,8  | 1,4  | 1,8  | 2,2  | 2,5                   | 2,0  | 2,0  | 1,2  | 2,4  | 1,3  |
| 15—19              | 3,6   | 3,5  | 3,8  | 3,3  | 3,0  | 2,6  | 3,8                   | 2,7  | 3,5  | 3,6  | 2,5  | 2,8  |
| 20—29              | 4,0   | 4,1  | 4,4  | 4,0  | 3,2  | 3,2  | 4,1                   | 3,8  | 3,7  | 2,9  | 2,9  | 2,9  |
| 30—39              | 7,8   | 5,8  | 5,8  | 5,5  | 5,8  | 3,3  | 5,9                   | 4,9  | 4,4  | 3,0  | 3,6  | 3,5  |
| 40—49              | 13,5  | 12,2 | 9,7  | 7,8  | 9,2  | 8,4  | 8,4                   | 8,8  | 6,7  | 6,9  | 6,3  | 5,6  |
| 50—59              | 25,9  | 25,1 | 22,4 | 21,2 | 21,9 | 18,8 | 16,8                  | 14,1 | 14,7 | 13,3 | 12,9 | 12,3 |
| 60 und mehr        | 69,2  | 68,0 | 67,1 | 63,4 | 59,2 | 57,2 | 63,2                  | 59,9 | 60,0 | 53,9 | 54,5 | 50,8 |
| Total              | 15,6  | 12,4 | 12,1 | 11,7 | 12,0 | 10,4 | 14,1                  | 11,3 | 11,0 | 10,2 | 10,6 | 9,8  |

NB. In dieser Tabelle ist die durchschnittliche Zahl der Sterbefälle 1899—1902, 1909—1912, 1919—1922 auf den Gesamtbestand gemäss Volkszählungen 1900, 1910 und 1920, die Zahl der Sterbefälle von 1921—1923 auf den Anfangsbestand der Altersklassen für jedes dieser Jahre bezogen (bei der Klasse der 0—1 jährigen auf die Gesamtzahl der Lebendgeborenen der betreffenden Volkszählungsjahre.)

**Die Sterblichkeit der Wohnbevölkerung nach Geschlecht, Heimat und Altersklassen  
1910 und 1920**

f 18

| Alters-<br>Klassen | Gesamt-<br>Bevölkerung |       | männliche<br>Personen |       | weibliche<br>Personen |       | Kantons-<br>bürger |       | Übrige<br>Schweizer |       | Aus-<br>länder |       |
|--------------------|------------------------|-------|-----------------------|-------|-----------------------|-------|--------------------|-------|---------------------|-------|----------------|-------|
|                    | 1910                   | 1920  | 1910                  | 1920  | 1910                  | 1920  | 1910               | 1920  | 1910                | 1920  | 1910           | 1920  |
|                    | 0—1 <sup>1)</sup>      | 91,0  | 51,7                  | 101,5 | 66,8                  | 80,6  | 36,8               | 60,0  | 44,9                | 91,2  | 49,3           | 106,5 |
| 1—4                | 9,2                    | 5,5   | 9,3                   | 6,0   | 9,1                   | 5,0   | 5,8                | 5,1   | 8,2                 | 5,5   | 11,5           | 6,6   |
| 5—9                | 1,7                    | 1,6   | 1,5                   | 2,1   | 1,9                   | 1,1   | 2,0                | 1,6   | 1,7                 | 1,6   | 1,7            | 1,6   |
| 10—14              | 2,1                    | 1,3   | 1,4                   | 1,2   | 2,8                   | 1,5   | 1,6                | 1,3   | 2,2                 | 1,3   | 2,4            | 1,3   |
| 15—19              | 3,9                    | 3,7   | 3,8                   | 3,4   | 3,9                   | 3,5   | 4,1                | 3,8   | 3,7                 | 3,5   | 3,8            | 3,8   |
| 20—24              | 3,7                    | 3,7   | 3,7                   | 4,0   | 3,7                   | 3,4   | 5,2                | 4,0   | 4,0                 | 3,9   | 2,8            | 2,9   |
| 25—29              | 4,0                    | 4,3   | 4,3                   | 5,1   | 3,8                   | 3,7   | 5,5                | 5,1   | 3,7                 | 3,9   | 3,4            | 3,9   |
| 30—34              | 4,8                    | 4,2   | 4,4                   | 5,7   | 5,2                   | 3,0   | 4,3                | 4,3   | 6,4                 | 3,6   | 4,1            | 4,9   |
| 35—39              | 6,7                    | 5,4   | 7,4                   | 5,9   | 6,1                   | 5,1   | 4,8                | 5,1   | 8,4                 | 5,6   | 7,0            | 5,7   |
| 40—44              | 8,8                    | 6,4   | 9,4                   | 8,1   | 8,3                   | 5,0   | 7,5                | 6,8   | 8,4                 | 5,3   | 10,2           | 6,7   |
| 45—49              | 13,6                   | 10,0  | 16,0                  | 11,1  | 11,5                  | 8,9   | 14,0               | 9,5   | 12,2                | 10,0  | 14,0           | 10,9  |
| 50—54              | 13,7                   | 15,1  | 20,6                  | 18,6  | 8,4                   | 12,1  | 14,2               | 14,5  | 12,1                | 15,9  | 14,5           | 15,7  |
| 55—59              | 26,1                   | 21,7  | 31,7                  | 26,8  | 21,8                  | 17,8  | 23,7               | 22,3  | 26,7                | 19,9  | 27,9           | 22,4  |
| 60—64              | 33,9                   | 31,4  | 46,4                  | 41,7  | 25,7                  | 24,7  | 32,1               | 30,1  | 36,1                | 29,9  | 34,6           | 35,8  |
| 65—69              | 53,1                   | 49,6  | 64,7                  | 50,8  | 46,3                  | 48,9  | 49,9               | 49,7  | 53,5                | 54,7  | 56,5           | 43,6  |
| 70—74              | 69,1                   | 74,0  | 71,4                  | 88,7  | 67,9                  | 65,8  | 58,2               | 71,3  | 79,2                | 76,7  | 73,3           | 75,3  |
| 75—79              | 123,9                  | 106,6 | 125,0                 | 115,0 | 123,4                 | 102,4 | 120,2              | 110,1 | 115,0               | 86,8  | 138,0          | 127,0 |
| 80 und mehr        | 179,2                  | 192,3 | 230,0                 | 167,4 | 157,2                 | 204,5 | 210,4              | 172,1 | 169,1               | 200,4 | 157,5          | 219,0 |
| Total              | 12,2                   | 11,3  | 12,6                  | 12,0  | 11,8                  | 10,7  | 12,0               | 11,6  | 13,0                | 11,0  | 11,7           | 11,1  |

f 19

**1922 und 1923**

|             | 1922              | 1923  | 1922  | 1923  | 1922  | 1923  | 1922  | 1923  | 1922  | 1923  | 1922  | 1923  |
|-------------|-------------------|-------|-------|-------|-------|-------|-------|-------|-------|-------|-------|-------|
|             | 0—1 <sup>1)</sup> | 67,5  | 39,5  | 81,4  | 37,2  | 52,0  | 41,9  | 66,3  | 44,9  | 62,2  | 40,5  | 82,8  |
| 1—4         | 4,7               | 3,2   | 4,9   | 3,3   | 4,5   | 3,0   | 2,9   | 1,7   | 5,8   | 4,0   | 6,1   | 4,6   |
| 5—9         | 2,6               | 2,6   | 2,9   | 3,8   | 2,4   | 1,4   | 2,3   | 3,3   | 2,9   | 1,0   | 2,8   | 3,7   |
| 10—14       | 1,6               | 1,0   | 0,9   | 0,9   | 2,4   | 1,2   | 1,4   | 1,5   | 1,7   | 1,0   | 1,9   | 0,3   |
| 15—19       | 2,7               | 2,7   | 3,0   | 2,6   | 2,5   | 2,8   | 2,4   | 2,3   | 3,1   | 2,2   | 3,1   | 3,9   |
| 20—24       | 3,8               | 2,7   | 3,7   | 3,1   | 3,9   | 2,4   | 5,6   | 3,4   | 3,7   | 1,8   | 1,1   | 2,6   |
| 25—29       | 2,1               | 3,3   | 2,6   | 3,3   | 1,7   | 3,3   | 2,6   | 4,5   | 1,6   | 2,9   | 2,1   | 1,7   |
| 30—34       | 3,0               | 3,2   | 4,5   | 2,8   | 1,9   | 3,4   | 2,3   | 3,4   | 3,4   | 3,6   | 3,6   | 2,0   |
| 35—39       | 6,3               | 3,7   | 7,3   | 3,9   | 5,5   | 3,5   | 4,3   | 4,5   | 7,8   | 4,5   | 7,4   | 1,5   |
| 40—44       | 5,7               | 5,2   | 8,2   | 4,7   | 3,7   | 5,6   | 5,4   | 5,5   | 7,0   | 4,3   | 4,9   | 5,7   |
| 45—49       | 9,7               | 8,5   | 10,2  | 12,0  | 9,2   | 5,5   | 9,4   | 7,5   | 13,1  | 11,8  | 7,2   | 7,6   |
| 50—54       | 13,8              | 12,8  | 18,3  | 15,8  | 9,9   | 10,2  | 15,7  | 11,9  | 11,4  | 17,6  | 11,3  | 10,7  |
| 55—59       | 20,8              | 18,4  | 26,4  | 22,7  | 16,4  | 14,8  | 19,6  | 17,8  | 22,5  | 24,4  | 22,3  | 14,1  |
| 60—64       | 27,2              | 25,8  | 29,2  | 31,3  | 25,8  | 22,1  | 22,2  | 24,2  | 35,0  | 31,9  | 30,4  | 23,0  |
| 65—69       | 46,1              | 42,0  | 56,3  | 49,8  | 39,5  | 37,3  | 46,5  | 40,3  | 49,8  | 48,5  | 40,8  | 38,0  |
| 70—74       | 62,3              | 64,0  | 70,3  | 67,3  | 57,6  | 62,7  | 59,2  | 53,6  | 51,0  | 82,7  | 80,9  | 63,2  |
| 75—79       | 110,9             | 103,3 | 115,0 | 116,6 | 108,8 | 96,2  | 101,5 | 118,8 | 126,7 | 98,3  | 106,2 | 82,9  |
| 80 und mehr | 156,7             | 147,0 | 159,7 | 150,7 | 155,3 | 145,3 | 185,9 | 134,0 | 131,5 | 158,2 | 137,0 | 155,6 |
| Total       | 11,2              | 10,1  | 12,0  | 10,4  | 10,6  | 9,8   | 11,4  | 10,3  | 11,5  | 10,9  | 10,5  | 8,7   |

<sup>1)</sup> Bezogen auf die Lebendgeborenen der betreffenden Jahre.

| Jahre     | Kantonsbürger |     |         |    |                    | Übrige Schweizer |     |         |    |                    | Ausländer |     |           |    |                    | Zusammen |     |           |    |                   |
|-----------|---------------|-----|---------|----|--------------------|------------------|-----|---------|----|--------------------|-----------|-----|-----------|----|--------------------|----------|-----|-----------|----|-------------------|
|           | ehelich       |     | unehel. |    | zu-<br>sam-<br>men | ehelich          |     | unehel. |    | zu-<br>sam-<br>men | ehelich   |     | unehelich |    | zu-<br>sam-<br>men | ehelich  |     | unehelich |    | im<br>gan-<br>zen |
|           | m.            | w.  | m.      | w. |                    | m.               | w.  | m.      | w. |                    | m.        | w.  | m.        | w. |                    | m.       | w.  | m.        | w. |                   |
| 1911—1920 | 248           | 180 | 13      | 10 | 451                | 386              | 300 | 62      | 38 | 786                | 479       | 380 | 83        | 47 | 989                | 1113     | 860 | 158       | 95 | 2226              |
| 1911—1915 | 128           | 98  | 9       | 6  | 241                | 234              | 173 | 39      | 27 | 473                | 364       | 287 | 64        | 31 | 746                | 726      | 558 | 112       | 64 | 1460              |
| 1916—1920 | 120           | 82  | 4       | 4  | 210                | 152              | 127 | 23      | 11 | 313                | 115       | 93  | 19        | 16 | 243                | 387      | 302 | 46        | 31 | 766               |
| 1911      | 33            | 28  | 2       | 2  | 65                 | 73               | 54  | 8       | 5  | 140                | 93        | 94  | 21        | 11 | 219                | 199      | 176 | 31        | 18 | 424               |
| 1912      | 34            | 27  | 3       | 2  | 66                 | 37               | 27  | 6       | 3  | 73                 | 76        | 52  | 17        | 5  | 150                | 147      | 106 | 26        | 10 | 289               |
| 1913      | 20            | 15  | 1       | 1  | 37                 | 48               | 34  | 9       | 5  | 96                 | 78        | 58  | 12        | 3  | 151                | 146      | 107 | 22        | 9  | 284               |
| 1914      | 22            | 14  | 1       | 1  | 38                 | 49               | 25  | 9       | 5  | 88                 | 59        | 49  | 10        | 6  | 124                | 130      | 88  | 20        | 12 | 250               |
| 1915      | 19            | 14  | 2       | —  | 35                 | 27               | 33  | 7       | 9  | 76                 | 58        | 34  | 4         | 6  | 102                | 104      | 81  | 13        | 15 | 213               |
| 1916      | 17            | 13  | —       | —  | 30                 | 32               | 34  | 5       | 3  | 74                 | 34        | 26  | 3         | 5  | 68                 | 83       | 73  | 8         | 8  | 172               |
| 1917      | 21            | 17  | 1       | —  | 39                 | 28               | 20  | 6       | 3  | 57                 | 20        | 21  | 8         | 4  | 53                 | 69       | 58  | 15        | 7  | 149               |
| 1918      | 26            | 14  | —       | 2  | 42                 | 27               | 34  | 6       | —  | 67                 | 22        | 20  | 3         | 4  | 49                 | 75       | 68  | 9         | 6  | 158               |
| 1919      | 24            | 19  | 2       | 1  | 46                 | 31               | 18  | 2       | 3  | 54                 | 16        | 12  | 3         | 1  | 32                 | 71       | 49  | 7         | 5  | 132               |
| 1920      | 32            | 19  | 1       | 1  | 53                 | 34               | 21  | 4       | 2  | 61                 | 23        | 14  | 2         | 2  | 41                 | 89       | 54  | 7         | 5  | 155               |
| 1921      | 22            | 15  | 3       | 1  | 41                 | 35               | 18  | 4       | —  | 57                 | 16        | 9   | 4         | 8  | 37                 | 73       | 42  | 11        | 9  | 135               |
| 1922      | 32            | 20  | 5       | 2  | 59                 | 36               | 23  | 3       | 3  | 65                 | 17        | 11  | 4         | 3  | 35                 | 85       | 54  | 12        | 8  | 159               |
| 1923      | 16            | 23  | —       | —  | 39                 | 19               | 15  | 4       | 3  | 41                 | 7         | 4   | —         | 3  | 14                 | 42       | 42  | 4         | 6  | 94                |

davon insbesondere Säuglinge (1. Altersjahr allein)

|           |     |     |    |   |     |     |     |    |    |     |     |     |    |    |     |     |     |     |    |      |
|-----------|-----|-----|----|---|-----|-----|-----|----|----|-----|-----|-----|----|----|-----|-----|-----|-----|----|------|
| 1911—1920 | 182 | 122 | 13 | 9 | 326 | 271 | 197 | 53 | 37 | 558 | 341 | 250 | 76 | 41 | 708 | 794 | 569 | 142 | 87 | 1592 |
| 1911—1915 | 97  | 69  | 9  | 6 | 181 | 165 | 113 | 35 | 26 | 339 | 266 | 206 | 58 | 27 | 557 | 528 | 388 | 102 | 59 | 1077 |
| 1916—1920 | 85  | 53  | 4  | 3 | 145 | 106 | 84  | 18 | 11 | 219 | 75  | 44  | 18 | 14 | 151 | 266 | 181 | 40  | 28 | 515  |
| 1911      | 24  | 21  | 2  | 2 | 49  | 52  | 39  | 7  | 5  | 103 | 68  | 64  | 19 | 10 | 161 | 144 | 124 | 28  | 17 | 313  |
| 1912      | 26  | 19  | 3  | 2 | 50  | 23  | 17  | 6  | 3  | 49  | 61  | 44  | 14 | 5  | 124 | 110 | 80  | 23  | 10 | 223  |
| 1913      | 14  | 12  | 1  | 1 | 28  | 34  | 23  | 7  | 4  | 68  | 54  | 34  | 12 | 2  | 102 | 102 | 69  | 20  | 7  | 198  |
| 1914      | 20  | 10  | 1  | 1 | 32  | 38  | 15  | 8  | 5  | 66  | 49  | 41  | 9  | 6  | 105 | 107 | 66  | 18  | 12 | 203  |
| 1915      | 13  | 7   | 2  | — | 22  | 18  | 19  | 7  | 9  | 53  | 34  | 23  | 4  | 4  | 65  | 65  | 49  | 13  | 13 | 140  |
| 1916      | 11  | 10  | —  | — | 21  | 19  | 24  | 4  | 3  | 50  | 19  | 15  | 3  | 4  | 41  | 49  | 49  | 7   | 7  | 112  |
| 1917      | 17  | 11  | 1  | — | 29  | 23  | 15  | 5  | 3  | 46  | 13  | 4   | 8  | 3  | 28  | 53  | 30  | 14  | 6  | 103  |
| 1918      | 17  | 8   | —  | 1 | 26  | 15  | 17  | 3  | —  | 35  | 13  | 9   | 3  | 4  | 29  | 45  | 34  | 6   | 5  | 90   |
| 1919      | 17  | 13  | 2  | 1 | 33  | 25  | 11  | 2  | 3  | 41  | 12  | 8   | 2  | 1  | 23  | 54  | 32  | 6   | 5  | 97   |
| 1920      | 23  | 11  | 1  | 1 | 36  | 24  | 17  | 4  | 2  | 47  | 18  | 8   | 2  | 2  | 30  | 65  | 36  | 7   | 5  | 113  |
| 1921      | 16  | 11  | 3  | 1 | 31  | 28  | 12  | 3  | —  | 43  | 14  | 6   | 4  | 8  | 32  | 58  | 29  | 10  | 9  | 106  |
| 1922      | 29  | 15  | 5  | 2 | 51  | 24  | 18  | 3  | 3  | 48  | 15  | 6   | 4  | 2  | 27  | 68  | 39  | 12  | 7  | 126  |
| 1923      | 15  | 19  | —  | — | 34  | 13  | 10  | 3  | 3  | 29  | 3   | 2   | —  | 3  | 8   | 31  | 31  | 3   | 6  | 71   |

## Die Sterbefälle der Kinder von unter 5 Jahren in der Wohnbevölkerung 1923

## a) Säuglinge (1. Altersjahr)

|                   |    |    |   |   |    |    |    |   |   |    |   |   |   |   |   |    |    |   |   |    |
|-------------------|----|----|---|---|----|----|----|---|---|----|---|---|---|---|---|----|----|---|---|----|
| 1. Altersmon.     | 10 | 10 | — | — | 20 | 10 | 6  | 3 | 1 | 20 | 2 | 1 | — | 3 | 6 | 22 | 17 | 3 | 4 | 46 |
| 2. „              | 1  | —  | — | — | 1  | 1  | 1  | — | 1 | 3  | 1 | 1 | — | — | 2 | 3  | 2  | — | 1 | 6  |
| 3. „              | 3  | 2  | — | — | 5  | —  | —  | — | — | —  | — | — | — | — | 3 | 2  | —  | — | — | 5  |
| 4. „              | —  | 1  | — | — | 1  | —  | 1  | — | — | 1  | — | — | — | — | — | —  | 2  | — | — | 2  |
| 5. „              | —  | 1  | — | — | 1  | —  | 1  | — | 1 | 2  | — | — | — | — | — | —  | 2  | — | 1 | 3  |
| 6. „              | —  | 2  | — | — | 2  | 1  | —  | — | — | 1  | — | — | — | — | — | 1  | 2  | — | — | 3  |
| 7. „              | —  | 1  | — | — | 1  | 1  | —  | — | — | 1  | — | — | — | — | — | 1  | 1  | — | — | 2  |
| 8. „              | 1  | 2  | — | — | 3  | —  | 1  | — | — | 1  | — | — | — | — | — | 1  | 3  | — | — | 4  |
| 9. „              | —  | —  | — | — | —  | —  | —  | — | — | —  | — | — | — | — | — | —  | —  | — | — | —  |
| 10. „             | —  | —  | — | — | —  | —  | —  | — | — | —  | — | — | — | — | — | —  | —  | — | — | —  |
| 11. „             | —  | —  | — | — | —  | —  | —  | — | — | —  | — | — | — | — | — | —  | —  | — | — | —  |
| 12. „             | —  | —  | — | — | —  | —  | —  | — | — | —  | — | — | — | — | — | —  | —  | — | — | —  |
| Total 1. Altersj. | 15 | 19 | — | — | 34 | 13 | 10 | 3 | 3 | 29 | 3 | 2 | — | 3 | 8 | 31 | 31 | 3 | 6 | 71 |

## b) Kinder (2.—5. Altersjahr)

|                  |    |    |   |   |    |    |    |   |   |    |   |   |   |   |    |    |    |   |   |    |
|------------------|----|----|---|---|----|----|----|---|---|----|---|---|---|---|----|----|----|---|---|----|
| 2. Altersjahr    | 1  | 2  | — | — | 3  | 4  | 2  | — | — | 6  | 3 | 2 | — | — | 5  | 8  | 6  | — | — | 14 |
| 3. „             | —  | 1  | — | — | 1  | —  | —  | 1 | — | 1  | 1 | — | — | — | 1  | 1  | 1  | — | — | 3  |
| 4. „             | —  | —  | — | — | —  | 2  | 2  | — | — | 4  | — | — | — | — | —  | 2  | 2  | — | — | 4  |
| 5. „             | —  | 1  | — | — | 1  | —  | 1  | — | — | 1  | — | — | — | — | —  | —  | 2  | — | — | 2  |
| Total 2.—5. Jahr | 1  | 4  | — | — | 5  | 6  | 5  | 1 | — | 12 | 4 | 2 | — | — | 6  | 11 | 11 | 1 | — | 23 |
| Zus. 1.—5. „     | 16 | 23 | — | — | 39 | 19 | 15 | 4 | 3 | 41 | 7 | 4 | — | 3 | 14 | 42 | 42 | 4 | 6 | 94 |

f 22 Die gestorbenen Säuglinge der Wohnbevölkerung nach Geschlecht, Legitimität, Heimat und Todesursachen  
1901—1923

| Jahre     | Gestorbene Säuglinge überhaupt |             |              |               |                      | Heimat             |                          |                | Todesursachen (No. siehe f 25) |       |       |     |     |     |
|-----------|--------------------------------|-------------|--------------|---------------|----------------------|--------------------|--------------------------|----------------|--------------------------------|-------|-------|-----|-----|-----|
|           | im ganzen                      | Kna-<br>ben | Mäd-<br>chen | ehe-<br>liche | un-<br>ehe-<br>liche | Kantons-<br>bürger | Übrige<br>Schwei-<br>zer | Aus-<br>länder | 1                              | 2     | 3     | 4   | 5   | 6   |
| 1901—1910 | 3 697                          | 2 050       | 1 647        | 3 223         | 474                  | 506                | 1 456                    | 1 735          | 19                             | 1 005 | 1 371 | 400 | 531 | 371 |
| 1911—1920 | 1 592                          | 936         | 656          | 1 363         | 229                  | 326                | 558                      | 708            | 76                             | 522   | 379   | 244 | 202 | 169 |
| 1901—1905 | 2 187                          | 1 198       | 989          | 1 911         | 276                  | 279                | 894                      | 1 014          | 3                              | 576   | 859   | 211 | 325 | 213 |
| 1906—1910 | 1 510                          | 852         | 658          | 1 312         | 198                  | 227                | 562                      | 721            | 16                             | 429   | 512   | 189 | 206 | 158 |
| 1911—1915 | 1 077                          | 630         | 447          | 916           | 161                  | 181                | 339                      | 557            | 49                             | 305   | 307   | 168 | 136 | 112 |
| 1916—1920 | 515                            | 306         | 209          | 447           | 68                   | 145                | 219                      | 151            | 27                             | 217   | 72    | 76  | 66  | 57  |
| 1902      | 471                            | 262         | 209          | 414           | 57                   | 49                 | 194                      | 228            | —                              | 134   | 181   | 49  | 68  | 39  |
| 1903      | 416                            | 221         | 195          | 372           | 44                   | 53                 | 164                      | 199            | 1                              | 111   | 159   | 42  | 54  | 49  |
| 1904      | 447                            | 237         | 210          | 403           | 44                   | 60                 | 182                      | 205            | —                              | 110   | 150   | 44  | 93  | 50  |
| 1905      | 390                            | 209         | 181          | 337           | 53                   | 59                 | 163                      | 168            | 2                              | 109   | 167   | 43  | 41  | 28  |
| 1906      | 387                            | 236         | 151          | 335           | 52                   | 65                 | 152                      | 170            | —                              | 98    | 152   | 42  | 55  | 40  |
| 1907      | 358                            | 197         | 161          | 311           | 47                   | 48                 | 148                      | 162            | —                              | 86    | 129   | 56  | 48  | 39  |
| 1908      | 274                            | 153         | 121          | 240           | 34                   | 46                 | 88                       | 140            | 3                              | 92    | 90    | 27  | 27  | 35  |
| 1909      | 278                            | 147         | 131          | 245           | 33                   | 40                 | 102                      | 136            | 4                              | 74    | 83    | 35  | 56  | 26  |
| 1910      | 213                            | 119         | 94           | 181           | 32                   | 28                 | 72                       | 113            | 9                              | 79    | 58    | 29  | 20  | 18  |
| 1911      | 313                            | 172         | 141          | 268           | 45                   | 49                 | 103                      | 161            | 9                              | 69    | 140   | 31  | 40  | 24  |
| 1912      | 223                            | 133         | 90           | 190           | 33                   | 50                 | 49                       | 124            | 17                             | 68    | 48    | 44  | 18  | 28  |
| 1913      | 198                            | 122         | 76           | 171           | 27                   | 28                 | 68                       | 102            | 8                              | 68    | 39    | 31  | 31  | 21  |
| 1914      | 203                            | 125         | 78           | 173           | 30                   | 32                 | 66                       | 105            | 9                              | 62    | 52    | 30  | 26  | 24  |
| 1915      | 140                            | 78          | 62           | 114           | 26                   | 22                 | 53                       | 65             | 6                              | 38    | 28    | 32  | 21  | 15  |
| 1916      | 112                            | 56          | 56           | 98            | 14                   | 21                 | 50                       | 41             | 8                              | 43    | 17    | 15  | 18  | 11  |
| 1917      | 103                            | 67          | 36           | 83            | 20                   | 29                 | 46                       | 28             | 5                              | 41    | 16    | 13  | 18  | 10  |
| 1918      | 90                             | 51          | 39           | 79            | 11                   | 26                 | 35                       | 29             | 5                              | 41    | 6     | 20  | 8   | 10  |
| 1919      | 97                             | 60          | 37           | 86            | 11                   | 33                 | 41                       | 23             | 4                              | 42    | 14    | 14  | 12  | 11  |
| 1920      | 113                            | 72          | 41           | 101           | 12                   | 36                 | 47                       | 30             | 5                              | 50    | 19    | 14  | 10  | 15  |
| 1921      | 106                            | 68          | 38           | 87            | 19                   | 31                 | 43                       | 32             | 6                              | 49    | 15    | 9   | 21  | 6   |
| 1922      | 126                            | 80          | 46           | 107           | 19                   | 51                 | 48                       | 27             | 13                             | 61    | 16    | 10  | 13  | 13  |
| 1923      | 71                             | 34          | 37           | 62            | 9                    | 34                 | 29                       | 8              | 10                             | 35    | 9     | 7   | 5   | 5   |

Verhältniszahlen bezogen auf je 100 Lebendgeborene gleicher Art (bei Todesursachen auf die Gesamtziffer der gestorbenen Säuglinge aufgeteilt)

|           |      |      |      |      |      |      |      |      |     |     |     |     |     |     |
|-----------|------|------|------|------|------|------|------|------|-----|-----|-----|-----|-----|-----|
| 1901—1910 | 11,9 | 13,1 | 10,6 | 11,3 | 18,0 | 8,4  | 12,8 | 12,6 | 0,1 | 3,2 | 4,4 | 1,3 | 1,7 | 1,2 |
| 1911—1920 | 7,1  | 8,1  | 6,0  | 6,6  | 12,4 | 5,1  | 6,9  | 9,0  | 0,3 | 2,4 | 1,7 | 1,1 | 0,9 | 0,7 |
| 1901—1905 | 13,4 | 14,6 | 12,2 | 12,8 | 19,9 | 9,6  | 14,4 | 14,1 | —   | 3,5 | 5,3 | 1,3 | 2,0 | 1,3 |
| 1906—1910 | 10,2 | 11,4 | 8,9  | 9,7  | 15,8 | 7,2  | 11,0 | 11,0 | 0,1 | 2,9 | 3,4 | 1,3 | 1,4 | 1,1 |
| 1911—1915 | 8,2  | 9,4  | 7,0  | 7,6  | 14,2 | 5,7  | 8,1  | 9,6  | 0,4 | 2,3 | 2,3 | 1,3 | 1,0 | 0,9 |
| 1916—1920 | 5,6  | 6,4  | 4,7  | 5,3  | 8,7  | 4,5  | 5,7  | 7,1  | 0,3 | 2,4 | 0,8 | 0,8 | 0,7 | 0,6 |
| 1902      | 13,9 | 15,2 | 12,5 | 13,1 | 20,4 | 9,0  | 14,6 | 14,9 | —   | 3,9 | 5,3 | 1,5 | 2,0 | 1,2 |
| 1903      | 13,0 | 13,5 | 12,5 | 12,6 | 18,3 | 9,5  | 13,1 | 14,4 | 0,3 | 3,4 | 4,9 | 1,3 | 1,6 | 1,5 |
| 1904      | 14,0 | 15,1 | 13,0 | 13,1 | 16,2 | 9,5  | 15,3 | 15,1 | —   | 3,4 | 4,7 | 1,3 | 3,0 | 1,6 |
| 1905      | 12,5 | 13,2 | 11,7 | 11,9 | 17,6 | 9,5  | 14,9 | 11,9 | 0,1 | 3,5 | 5,3 | 1,4 | 1,3 | 0,9 |
| 1906      | 12,6 | 14,9 | 10,1 | 11,9 | 19,0 | 10,2 | 13,6 | 12,8 | —   | 3,2 | 4,9 | 1,4 | 1,8 | 1,3 |
| 1907      | 12,1 | 12,8 | 11,3 | 11,4 | 18,8 | 8,0  | 14,1 | 12,3 | —   | 2,9 | 4,4 | 1,9 | 1,6 | 1,3 |
| 1908      | 9,2  | 10,5 | 7,9  | 8,8  | 14,4 | 7,1  | 8,7  | 10,6 | 0,1 | 3,1 | 3,0 | 0,9 | 0,9 | 1,2 |
| 1909      | 9,5  | 10,1 | 8,9  | 9,1  | 14,9 | 6,4  | 10,3 | 10,3 | 0,1 | 2,6 | 2,8 | 1,2 | 1,9 | 0,9 |
| 1910      | 7,4  | 8,3  | 6,5  | 6,9  | 11,9 | 4,3  | 7,5  | 8,8  | 0,3 | 2,8 | 2,0 | 1,0 | 0,7 | 0,6 |
| 1911      | 11,2 | 12,4 | 10,0 | 10,5 | 18,1 | 7,4  | 11,2 | 13,2 | 0,3 | 2,5 | 5,0 | 1,1 | 1,4 | 0,9 |
| 1912      | 8,0  | 9,2  | 6,7  | 7,5  | 14,0 | 8,4  | 5,8  | 9,3  | 0,6 | 2,5 | 1,7 | 1,6 | 0,6 | 1,0 |
| 1913      | 7,0  | 8,2  | 5,7  | 6,6  | 12,2 | 4,3  | 7,6  | 8,0  | 0,3 | 2,4 | 1,4 | 1,1 | 1,1 | 0,7 |
| 1914      | 7,7  | 9,2  | 6,1  | 7,2  | 13,1 | 5,1  | 8,3  | 8,8  | 0,3 | 2,4 | 2,0 | 1,1 | 1,0 | 0,9 |
| 1915      | 6,7  | 7,5  | 5,9  | 6,0  | 12,9 | 3,6  | 7,3  | 8,6  | 0,3 | 1,8 | 1,4 | 1,5 | 1,0 | 0,7 |
| 1916      | 5,9  | 5,7  | 6,2  | 5,7  | 8,5  | 3,3  | 6,8  | 7,8  | 0,4 | 2,3 | 0,9 | 0,8 | 0,9 | 0,6 |
| 1917      | 5,8  | 7,1  | 4,3  | 5,1  | 13,4 | 5,1  | 6,1  | 6,1  | 0,3 | 2,3 | 0,9 | 0,7 | 1,0 | 0,6 |
| 1918      | 5,3  | 5,8  | 4,8  | 5,1  | 8,5  | 4,0  | 4,9  | 9,1  | 0,3 | 2,4 | 0,4 | 1,2 | 0,4 | 0,6 |
| 1919      | 5,6  | 6,5  | 4,6  | 5,3  | 9,9  | 5,2  | 5,6  | 6,3  | 0,2 | 2,5 | 0,8 | 0,8 | 0,7 | 0,6 |
| 1920      | 5,3  | 6,9  | 3,8  | 5,2  | 7,6  | 4,8  | 5,2  | 6,5  | 0,2 | 2,3 | 0,9 | 0,7 | 0,5 | 0,7 |
| 1921      | 5,2  | 6,9  | 3,7  | 4,7  | 11,2 | 4,3  | 5,0  | 7,3  | 0,3 | 2,4 | 0,7 | 0,5 | 1,0 | 0,3 |
| 1922      | 6,8  | 8,1  | 5,2  | 6,2  | 14,8 | 6,6  | 6,2  | 8,3  | 0,7 | 3,3 | 0,9 | 0,5 | 0,7 | 0,7 |
| 1923      | 4,0  | 3,7  | 4,2  | 3,7  | 6,7  | 4,5  | 4,1  | 2,5  | 0,6 | 1,9 | 0,5 | 0,4 | 0,3 | 0,3 |

## Gestorbene Säuglinge und Kinder nach Sterbezeit und Alter 1901—1923

| Jahre     | Gestorbene Säuglinge |     |       |     |                   |     |     |       |       |         | Gestorbene Kinder |     |     |     | Zusammen |
|-----------|----------------------|-----|-------|-----|-------------------|-----|-----|-------|-------|---------|-------------------|-----|-----|-----|----------|
|           | im<br>Vierteljahr    |     |       |     | im<br>Altersmonat |     |     |       |       |         | Altersjahr        |     |     |     |          |
|           | I.                   | II. | III.  | IV. | 1.                | 2.  | 3.  | 4.—6. | 7.—9. | 10.—12. | 2.                | 3.  | 4.  | 5.  |          |
| 1901—1910 | 995                  | 871 | 1 013 | 818 | 1474              | 479 | 363 | 678   | 407   | 296     | 627               | 237 | 174 | 118 | 4 853    |
| 1911—1920 | 441                  | 372 | 433   | 346 | 677               | 214 | 126 | 279   | 166   | 130     | 300               | 140 | 100 | 94  | 2 226    |
| 1901—1905 | 587                  | 493 | 638   | 469 | 838               | 290 | 210 | 429   | 246   | 174     | 358               | 139 | 101 | 65  | 2 850    |
| 1906—1910 | 408                  | 378 | 375   | 349 | 636               | 189 | 153 | 249   | 161   | 122     | 269               | 98  | 73  | 53  | 2 003    |
| 1911—1915 | 286                  | 238 | 316   | 237 | 393               | 163 | 92  | 210   | 132   | 87      | 196               | 86  | 58  | 45  | 1 460    |
| 1916—1920 | 155                  | 134 | 117   | 109 | 284               | 51  | 34  | 69    | 34    | 43      | 104               | 56  | 42  | 49  | 766      |
| 1904      | 136                  | 88  | 133   | 90  | 150               | 57  | 45  | 87    | 59    | 49      | 117               | 37  | 25  | 15  | 641      |
| 1905      | 102                  | 98  | 127   | 63  | 145               | 56  | 28  | 87    | 55    | 19      | 65                | 20  | 17  | 19  | 511      |
| 1906      | 63                   | 88  | 140   | 96  | 161               | 46  | 50  | 62    | 38    | 30      | 61                | 21  | 22  | 15  | 506      |
| 1907      | 129                  | 89  | 69    | 71  | 163               | 42  | 21  | 56    | 44    | 32      | 75                | 28  | 14  | 10  | 485      |
| 1908      | 71                   | 77  | 71    | 55  | 112               | 37  | 38  | 40    | 25    | 22      | 45                | 13  | 7   | 10  | 349      |
| 1909      | 83                   | 72  | 55    | 68  | 108               | 40  | 27  | 45    | 33    | 25      | 49                | 20  | 16  | 14  | 377      |
| 1910      | 62                   | 52  | 40    | 59  | 92                | 24  | 17  | 46    | 21    | 13      | 39                | 16  | 14  | 4   | 286      |
| 1911      | 61                   | 41  | 149   | 62  | 94                | 53  | 23  | 71    | 40    | 32      | 65                | 22  | 14  | 10  | 424      |
| 1912      | 60                   | 51  | 55    | 57  | 91                | 32  | 23  | 40    | 21    | 16      | 32                | 14  | 11  | 9   | 289      |
| 1913      | 48                   | 59  | 47    | 44  | 78                | 32  | 13  | 34    | 25    | 16      | 43                | 17  | 15  | 11  | 284      |
| 1914      | 64                   | 49  | 40    | 50  | 77                | 28  | 23  | 38    | 23    | 14      | 21                | 13  | 7   | 6   | 250      |
| 1915      | 53                   | 38  | 25    | 24  | 53                | 18  | 10  | 27    | 23    | 9       | 35                | 18  | 11  | 9   | 213      |
| 1916      | 40                   | 25  | 28    | 19  | 53                | 16  | 5   | 13    | 9     | 16      | 21                | 15  | 12  | 12  | 172      |
| 1917      | 30                   | 28  | 30    | 15  | 58                | 8   | 10  | 15    | 5     | 7       | 19                | 9   | 11  | 7   | 149      |
| 1918      | 20                   | 27  | 16    | 27  | 55                | 4   | 5   | 8     | 7     | 11      | 26                | 18  | 8   | 16  | 158      |
| 1919      | 33                   | 23  | 23    | 18  | 55                | 10  | 6   | 14    | 6     | 6       | 15                | 7   | 4   | 9   | 132      |
| 1920      | 32                   | 31  | 20    | 30  | 63                | 13  | 8   | 19    | 7     | 3       | 23                | 7   | 7   | 5   | 155      |
| 1921      | 46                   | 25  | 14    | 21  | 59                | 9   | 5   | 16    | 9     | 8       | 12                | 8   | 4   | 5   | 135      |
| 1922      | 41                   | 33  | 23    | 29  | 81                | 10  | 8   | 13    | 9     | 5       | 14                | 10  | 5   | 4   | 159      |
| 1923      | 23                   | 18  | 12    | 18  | 46                | 6   | 5   | 8     | 6     | —       | 14                | 3   | 4   | 2   | 94       |

## Die Säuglingssterblichkeit nach Jahreszeit und Altersmonaten 1901—1923

| Jahre     | Von je 100 gestorbenen Säuglingen starben |      |      |      |                   |      |      |       |       |         | Von je 100 Lebendgeb. starben |     |     |       |       |         |
|-----------|---|------|------|------|-------------------|------|------|-------|-------|---------|-------------------------------|-----|-----|-------|-------|---------|
|           | im<br>Vierteljahr                         |      |      |      | im<br>Altersmonat |      |      |       |       |         | im<br>Altersmonat             |     |     |       |       |         |
|           | I.  | II.  | III. | IV.  | 1.                | 2.   | 3.   | 4.—6. | 7.—9. | 10.—12. | 1.                            | 2.  | 3.  | 4.—6. | 7.—9. | 10.—12. |
| 1901—1910 | 26,9                                      | 23,6 | 27,4 | 22,1 | 39,9              | 13,0 | 9,8  | 18,3  | 11,0  | 8,0     | 4,7                           | 1,5 | 1,2 | 2,2   | 1,3   | 1,0     |
| 1911—1920 | 27,7                                      | 23,4 | 27,2 | 21,7 | 42,6              | 13,4 | 7,9  | 17,5  | 10,4  | 8,2     | 3,0                           | 1,0 | 0,6 | 1,2   | 0,7   | 0,6     |
| 1901—1905 | 26,8                                      | 22,5 | 29,2 | 21,5 | 38,3              | 13,3 | 9,6  | 19,6  | 11,2  | 8,0     | 5,1                           | 1,8 | 1,3 | 2,6   | 1,5   | 1,1     |
| 1906—1910 | 27,0                                      | 25,0 | 24,9 | 23,1 | 42,1              | 12,5 | 10,1 | 16,5  | 10,7  | 8,1     | 4,3                           | 1,3 | 1,0 | 1,7   | 1,1   | 0,8     |
| 1911—1915 | 26,6                                      | 22,1 | 29,3 | 22,0 | 36,5              | 15,1 | 8,5  | 19,5  | 12,3  | 8,1     | 3,0                           | 1,2 | 0,7 | 1,6   | 1,0   | 0,7     |
| 1916—1920 | 30,1                                      | 26,0 | 22,7 | 21,2 | 55,1              | 9,9  | 6,6  | 13,4  | 6,6   | 8,4     | 3,1                           | 0,5 | 0,4 | 0,7   | 0,4   | 0,5     |
| 1904      | 30,4                                      | 19,7 | 29,8 | 20,1 | 33,6              | 12,7 | 10,1 | 19,5  | 13,2  | 10,9    | 4,7                           | 1,8 | 1,4 | 2,7   | 1,9   | 1,5     |
| 1905      | 26,1                                      | 25,1 | 32,6 | 16,2 | 37,2              | 14,3 | 7,2  | 22,3  | 14,1  | 4,9     | 4,6                           | 1,8 | 0,9 | 2,8   | 1,8   | 0,6     |
| 1906      | 16,3                                      | 22,7 | 36,2 | 24,8 | 41,6              | 11,9 | 12,9 | 16,0  | 9,8   | 7,8     | 5,3                           | 1,5 | 1,6 | 2,0   | 1,2   | 1,0     |
| 1907      | 36,0                                      | 24,9 | 19,3 | 19,8 | 45,5              | 11,7 | 5,9  | 15,7  | 12,3  | 8,9     | 5,5                           | 1,4 | 0,7 | 1,9   | 1,5   | 1,1     |
| 1908      | 25,9                                      | 28,1 | 25,9 | 20,1 | 40,9              | 13,5 | 13,9 | 14,6  | 9,1   | 8,0     | 3,8                           | 1,2 | 1,3 | 1,4   | 0,8   | 0,7     |
| 1909      | 29,8                                      | 25,9 | 19,8 | 24,5 | 38,8              | 14,5 | 9,7  | 16,2  | 11,8  | 9,0     | 3,7                           | 1,4 | 0,9 | 1,5   | 1,1   | 0,9     |
| 1910      | 29,1                                      | 24,4 | 18,8 | 27,7 | 43,2              | 11,3 | 8,0  | 21,6  | 9,8   | 6,1     | 3,2                           | 0,8 | 0,6 | 1,6   | 0,7   | 0,5     |
| 1911      | 19,5                                      | 13,1 | 47,6 | 19,8 | 30,0              | 16,9 | 7,4  | 22,7  | 12,8  | 10,2    | 3,4                           | 1,9 | 0,8 | 2,6   | 1,4   | 1,1     |
| 1912      | 26,9                                      | 22,9 | 24,7 | 25,5 | 40,8              | 14,4 | 10,3 | 17,9  | 9,4   | 7,2     | 3,3                           | 1,2 | 0,8 | 1,4   | 0,7   | 0,6     |
| 1913      | 24,3                                      | 29,8 | 23,7 | 22,2 | 39,4              | 16,1 | 6,6  | 17,2  | 12,6  | 8,1     | 2,8                           | 1,1 | 0,5 | 1,2   | 0,9   | 0,5     |
| 1914      | 31,5                                      | 24,2 | 19,7 | 24,6 | 37,9              | 13,8 | 11,4 | 18,7  | 11,3  | 6,9     | 2,9                           | 1,1 | 0,9 | 1,4   | 0,9   | 0,5     |
| 1915      | 37,9                                      | 27,1 | 17,9 | 17,1 | 37,9              | 12,9 | 7,1  | 19,3  | 16,4  | 6,4     | 2,5                           | 0,9 | 0,5 | 1,3   | 1,1   | 0,4     |
| 1916      | 35,7                                      | 22,3 | 25,0 | 17,0 | 47,3              | 14,3 | 4,5  | 11,6  | 8,0   | 14,3    | 2,8                           | 0,8 | 0,3 | 0,7   | 0,5   | 0,8     |
| 1917      | 29,1                                      | 27,2 | 29,1 | 14,6 | 56,3              | 7,8  | 9,7  | 14,5  | 4,9   | 6,8     | 3,3                           | 0,4 | 0,5 | 0,8   | 0,3   | 0,4     |
| 1918      | 22,2                                      | 30,0 | 17,8 | 30,0 | 61,1              | 4,4  | 5,6  | 8,9   | 7,8   | 12,2    | 3,3                           | 0,2 | 0,3 | 0,5   | 0,4   | 0,6     |
| 1919      | 34,0                                      | 23,7 | 23,7 | 18,6 | 56,7              | 10,3 | 6,2  | 14,4  | 6,2   | 6,2     | 3,1                           | 0,5 | 0,4 | 0,8   | 0,4   | 0,4     |
| 1920      | 28,3                                      | 27,4 | 17,7 | 26,6 | 55,8              | 11,5 | 7,1  | 16,8  | 6,2   | 2,6     | 3,0                           | 0,6 | 0,4 | 0,9   | 0,3   | 0,1     |
| 1921      | 43,4                                      | 23,6 | 13,2 | 19,8 | 55,6              | 8,5  | 4,7  | 15,1  | 8,5   | 7,6     | 2,9                           | 0,4 | 0,3 | 0,8   | 0,4   | 0,4     |
| 1922      | 32,5                                      | 26,2 | 18,3 | 23,0 | 64,3              | 7,9  | 6,4  | 10,3  | 7,1   | 4,0     | 4,3                           | 0,6 | 0,4 | 0,7   | 0,5   | 0,3     |
| 1923      | 32,4                                      | 25,4 | 16,9 | 25,3 | 64,8              | 8,5  | 7,0  | 11,2  | 8,5   | —       | 2,6                           | 0,3 | 0,3 | 0,5   | 0,3   | —       |

| Altersmonate,<br>Sterbemonate<br>und<br>Jahreszeiten | 1<br>Störungen<br>des<br>Geburtsverl. |    |    | 2<br>Frühgeburten u.<br>Lebensschwäche<br>(einschliessl.<br>Bildungsfehler) |    |    | 3<br>Krankh. der<br>Verdauungs-<br>organe |    |    | 4<br>Krankh. der<br>Atmungs-<br>organe |    |    | 5<br>Infektions-<br>krankheiten |    |    | 6<br>Übrige<br>Krankheiten |    |    |
|--|---------------------------------------|----|----|---|----|----|---|----|----|--|----|----|---------------------------------|----|----|----------------------------|----|----|
|  | zus.                                  | m. | w. | zus.  | m. | w. | zus.                                      | m. | w. | zus.                                   | m. | w. | zus.                            | m. | w. | zus.                       | m. | w. |

a) Altersmonate

|         |                       |    |   |   |    |    |    |   |   |   |   |   |   |   |   |   |   |   |
|---------|-----------------------|----|---|---|----|----|----|---|---|---|---|---|---|---|---|---|---|---|
| 1.      | i. g.                 | 10 | 6 | 4 | 32 | 17 | 15 | 2 | 1 | 1 | 1 | 1 | 1 | 1 | 1 | 1 | 1 | 1 |
|         | dav. u. <sup>1)</sup> | 1  | 1 | — | 6  | 2  | 4  | — | — | — | — | — | — | — | — | — | — | — |
| 2.      | i. g.                 | —  | — | — | 1  | —  | 1  | 3 | 2 | 1 | 1 | — | 1 | — | — | — | — | 1 |
|         | dav. u.               | —  | — | — | —  | —  | —  | 1 | — | 1 | — | — | — | — | — | — | — | 1 |
| 3.      | i. g.                 | —  | — | — | 1  | —  | 1  | 2 | 2 | — | — | — | 1 | — | 1 | 1 | 1 | 1 |
|         | dav. u.               | —  | — | — | —  | —  | —  | — | — | — | — | — | — | — | — | — | — | — |
| 4.      | i. g.                 | —  | — | — | —  | —  | —  | — | — | — | 2 | — | 2 | — | — | — | — | — |
|         | dav. u.               | —  | — | — | —  | —  | —  | — | — | — | — | — | — | — | — | — | — | — |
| 5.      | i. g.                 | —  | — | — | —  | —  | —  | — | — | 1 | — | 1 | — | — | — | — | 2 | — |
|         | dav. u.               | —  | — | — | —  | —  | —  | — | — | 1 | — | 1 | — | — | — | — | — | 2 |
| 6.      | i. g.                 | —  | — | — | —  | —  | —  | — | — | 2 | 1 | 1 | 1 | 1 | — | 1 | — | — |
|         | dav. u.               | —  | — | — | —  | —  | —  | — | — | — | — | — | — | — | — | — | — | — |
| 7.      | i. g.                 | —  | — | — | 1  | 1  | —  | 1 | — | 1 | — | — | — | — | — | — | — | — |
|         | dav. u.               | —  | — | — | —  | —  | —  | — | — | — | — | — | — | — | — | — | — | — |
| 8.      | i. g.                 | —  | — | — | —  | —  | —  | 1 | 1 | — | — | — | 2 | — | 2 | 1 | — | 1 |
|         | dav. u.               | —  | — | — | —  | —  | —  | — | — | — | — | — | — | — | — | — | — | — |
| 9.      | i. g.                 | —  | — | — | —  | —  | —  | — | — | — | — | — | — | — | — | — | — | — |
|         | dav. u.               | —  | — | — | —  | —  | —  | — | — | — | — | — | — | — | — | — | — | — |
| 10.     | i. g.                 | —  | — | — | —  | —  | —  | — | — | — | — | — | — | — | — | — | — | — |
|         | dav. u.               | —  | — | — | —  | —  | —  | — | — | — | — | — | — | — | — | — | — | — |
| 11.     | i. g.                 | —  | — | — | —  | —  | —  | — | — | — | — | — | — | — | — | — | — | — |
|         | dav. u.               | —  | — | — | —  | —  | —  | — | — | — | — | — | — | — | — | — | — | — |
| 12.     | i. g.                 | —  | — | — | —  | —  | —  | — | — | — | — | — | — | — | — | — | — | — |
|         | dav. u.               | —  | — | — | —  | —  | —  | — | — | — | — | — | — | — | — | — | — | — |
| 4.—6.   | i. g.                 | —  | — | — | —  | —  | —  | — | — | 5 | 1 | 4 | 1 | — | 1 | 2 | — | 2 |
|         | dav. u.               | —  | — | — | —  | —  | —  | — | — | 1 | — | 1 | — | — | — | — | — | — |
| 7.—9.   | i. g.                 | —  | — | — | 1  | 1  | —  | 2 | 1 | 1 | — | — | 2 | — | 2 | 1 | — | 1 |
|         | dav. u.               | —  | — | — | —  | —  | —  | — | — | — | — | — | — | — | — | — | — | — |
| 10.—12. | i. g.                 | —  | — | — | —  | —  | —  | — | — | — | — | — | — | — | — | — | — | — |
|         | dav. u.               | —  | — | — | —  | —  | —  | — | — | — | — | — | — | — | — | — | — | — |

b) Sterbemonate und Jahreszeiten

|                     |         |    |   |   |    |    |    |   |   |   |   |   |   |   |   |   |   |   |
|---------------------|---------|----|---|---|----|----|----|---|---|---|---|---|---|---|---|---|---|---|
| Januar . . . . .    | 1       | —  | 1 | 3 | —  | 3  | —  | — | — | 2 | — | 2 | 1 | — | 1 | — | — | — |
| Februar . . . . .   | 1       | 1  | — | 5 | 2  | 3  | 2  | 2 | — | — | — | — | — | — | — | — | — | — |
| März . . . . .      | 1       | 1  | — | 5 | 3  | 2  | —  | — | — | 2 | 1 | 1 | — | — | — | — | — | — |
| I. Vierteljahr      | i. g.   | 3  | 2 | 1 | 13 | 5  | 8  | 2 | 2 | 4 | 1 | 3 | 1 | — | 1 | — | — | — |
|                     | ehelich | 3  | 2 | 1 | 7  | 3  | 4  | 2 | 2 | 3 | 1 | 2 | 1 | — | 1 | — | — | — |
|                     | unehel. | —  | — | — | 6  | 2  | 4  | — | — | 1 | — | 1 | — | — | — | — | — | — |
| April . . . . .     | 3       | 2  | 1 | 5 | 3  | 2  | —  | — | — | 1 | — | 1 | 1 | — | 1 | 1 | — | 1 |
| Mai . . . . .       | 1       | 1  | — | 1 | 1  | —  | —  | — | — | — | — | — | — | — | — | 2 | — | 2 |
| Juni . . . . .      | —       | —  | — | 1 | —  | 1  | 1  | 1 | — | — | — | — | 1 | — | 1 | — | — | — |
| II. Vierteljahr     | i. g.   | 4  | 3 | 1 | 7  | 4  | 3  | 1 | 1 | 1 | — | 1 | 2 | — | 2 | 3 | — | 3 |
|                     | ehelich | 4  | 3 | 1 | 7  | 4  | 3  | 1 | 1 | 1 | — | 1 | 2 | — | 2 | 3 | — | 3 |
|                     | unehel. | —  | — | — | —  | —  | —  | — | — | — | — | — | — | — | — | — | — | — |
| Juli . . . . .      | 1       | 1  | — | 3 | 2  | 1  | —  | — | — | — | — | — | — | — | — | — | — | — |
| August . . . . .    | —       | —  | — | — | —  | —  | —  | — | — | — | — | — | 1 | — | 1 | — | — | — |
| September . . . . . | —       | —  | — | 3 | 2  | 1  | 4  | 1 | 3 | — | — | — | — | — | — | — | — | — |
| III. Vierteljahr    | i. g.   | 1  | 1 | — | 6  | 4  | 2  | 4 | 1 | 3 | — | — | 1 | — | 1 | — | — | — |
|                     | ehelich | —  | — | — | 6  | 4  | 2  | 3 | 1 | 2 | — | — | 1 | — | 1 | — | — | — |
|                     | unehel. | 1  | 1 | — | —  | —  | —  | 1 | — | 1 | — | — | — | — | — | — | — | — |
| Oktober . . . . .   | 1       | —  | 1 | 3 | 2  | 1  | —  | — | — | 1 | — | 1 | — | — | — | 1 | 1 | — |
| November . . . . .  | 1       | —  | 1 | 4 | 3  | 1  | 1  | 1 | — | — | — | — | 1 | — | 1 | 1 | 1 | — |
| Dezember . . . . .  | —       | —  | — | 2 | —  | 2  | 1  | 1 | — | 1 | 1 | — | — | — | — | — | — | — |
| IV. Vierteljahr     | i. g.   | 2  | — | 2 | 9  | 5  | 4  | 2 | 2 | 2 | 1 | 1 | 1 | — | 1 | 2 | 2 | — |
|                     | ehelich | 2  | — | 2 | 9  | 5  | 4  | 2 | 2 | 2 | 1 | 1 | 1 | — | 1 | 2 | 2 | — |
|                     | unehel. | —  | — | — | —  | —  | —  | — | — | — | — | — | — | — | — | — | — | — |
| Jahr 1923           | i. g.   | 10 | 6 | 4 | 35 | 18 | 17 | 9 | 6 | 3 | 7 | 2 | 5 | 5 | — | 5 | 2 | 3 |
|                     | ehelich | 9  | 5 | 4 | 29 | 16 | 13 | 8 | 6 | 2 | 6 | 2 | 4 | 5 | — | 5 | 2 | 3 |
|                     | unehel. | 1  | 1 | — | 6  | 2  | 4  | 1 | — | 1 | — | 1 | — | — | — | — | — | — |

1) u = unehelich.

## Die Gestorbenen der Wohnbevölkerung nach Heimat und nach Wohnvierteln 1911—1923

| Heimat und Wohnviertel            | 1911-20 | 1912   | 1913  | 1914  | 1915  | 1916  | 1917  | 1918  | 1919  | 1920  | 1921  | 1922  | 1923  |       |
|-----------------------------------|---------|--------|-------|-------|-------|-------|-------|-------|-------|-------|-------|-------|-------|-------|
| Gesamtzahl . . . . .              | 16 595  | 1 583  | 1 671 | 1 466 | 1 552 | 1 392 | 1 590 | 2 213 | 1 720 | 1 645 | 1 532 | 1 578 | 1 425 |       |
| Heimat                            |         |        |       |       |       |       |       |       |       |       |       |       |       |       |
| Kt. Basel-Stadt . . . . .         | 6 427   | 541    | 597   | 512   | 586   | 594   | 636   | 926   | 717   | 755   | 663   | 724   | 682   |       |
| Kt. Basel-Land . . . . .          | 1 255   | 121    | 121   | 98    | 122   | 102   | 128   | 176   | 143   | 98    | 110   | 108   | 105   |       |
| Übrige Kantone . . . . .          | 3 837   | 359    | 387   | 354   | 358   | 302   | 367   | 558   | 388   | 378   | 333   | 372   | 344   |       |
| Total Schweiz . . . . .           | 11 519  | 1 021  | 1 105 | 964   | 1 066 | 998   | 1 131 | 1 660 | 1 248 | 1 231 | 1 106 | 1 204 | 1 131 |       |
| Total Ausland                     |         |        |       |       |       |       |       |       |       |       |       |       |       |       |
| Deutschland . . . . .             | 4 037   | 440    | 434   | 417   | 401   | 338   | 364   | 438   | 380   | 283   | 306   | 275   | 209   |       |
| Frankreich . . . . .              | 300     | 27     | 33    | 16    | 24    | 12    | 35    | 37    | 25    | 62    | 67    | 49    | 38    |       |
| Italien . . . . .                 | 488     | 73     | 76    | 46    | 37    | 23    | 42    | 51    | 35    | 40    | 29    | 29    | 27    |       |
| Übriges Ausland . . . . .         | 251     | 22     | 23    | 23    | 24    | 21    | 18    | 27    | 32    | 29    | 24    | 21    | 20    |       |
| Total Ausland . . . . .           | 5 076   | 562    | 566   | 502   | 486   | 394   | 459   | 553   | 472   | 414   | 426   | 374   | 294   |       |
| Wohnviertel                       |         |        |       |       |       |       |       |       |       |       |       |       |       |       |
| 1. Zentrum Grossbasel . . . . .   | 1 000   | 96     | 106   | 107   | 94    | 69    | 98    | 112   | 112   | 77    | 90    | 92    | 95    |       |
| 2. Vorstädte . . . . .            | 1 438   | 120    | 139   | 130   | 127   | 129   | 140   | 201   | 152   | 161   | 163   | 133   | 139   |       |
| 3. Am Ring . . . . .              | 1 562   | 142    | 142   | 123   | 154   | 158   | 164   | 207   | 161   | 155   | 141   | 157   | 159   |       |
| 4. Alban . . . . .                | 414     | 37     | 40    | 38    | 41    | 34    | 42    | 54    | 39    | 52    | 38    | 41    | 45    |       |
| 5. Breite . . . . .               | 654     | 74     | 68    | 56    | 61    | 58    | 60    | 99    | 58    | 54    | 65    | 48    | 54    |       |
| 6. Gundelingen . . . . .          | 1 749   | 157    | 155   | 150   | 141   | 172   | 177   | 254   | 181   | 179   | 160   | 152   | 145   |       |
| 7. Bachletten . . . . .           | 451     | 41     | 43    | 39    | 45    | 29    | 35    | 63    | 54    | 56    | 49    | 38    | 53    |       |
| 8. Gotthelf . . . . .             | 738     | 64     | 92    | 78    | 67    | 59    | 70    | 93    | 77    | 78    | 74    | 90    | 56    |       |
| 9. Hegenheim . . . . .            | 898     | 78     | 86    | 71    | 91    | 82    | 77    | 121   | 104   | 83    | 82    | 91    | 70    |       |
| 10. St. Johann . . . . .          | 1322    | 132    | 134   | 118   | 115   | 122   | 115   | 173   | 131   | 129   | 121   | 115   | 105   |       |
| Grossbasel . . . . .              | 10 226  | 941    | 1 005 | 910   | 936   | 912   | 978   | 1 377 | 1 069 | 1 024 | 983   | 957   | 921   |       |
| 11. Zentrum Kleinbasel . . . . .  | 919     | 96     | 114   | 94    | 90    | 63    | 78    | 115   | 93    | 88    | 86    | 91    | 62    |       |
| 12. Clara . . . . .               | 623     | 64     | 61    | 51    | 59    | 43    | 70    | 96    | 56    | 67    | 51    | 75    | 43    |       |
| 13. Wettstein . . . . .           | 387     | 42     | 26    | 40    | 37    | 34    | 41    | 49    | 46    | 38    | 25    | 46    | 40    |       |
| 14. Matthäus . . . . .            | 2 605   | 254    | 270   | 221   | 242   | 187   | 268   | 338   | 275   | 236   | 206   | 229   | 177   |       |
| 15. Rosenthal . . . . .           | 554     | 54     | 64    | 38    | 64    | 39    | 43    | 66    | 59    | 59    | 60    | 48    | 52    |       |
| 16. Klybeck . . . . .             | 500     | 51     | 45    | 39    | 52    | 43    | 41    | 81    | 46    | 50    | 46    | 54    | 50    |       |
| 17. Kleinhüningen . . . . .       | 155     | 25     | 15    | 16    | 14    | 8     | 17    | 16    | 13    | 16    | 16    | 16    | 10    |       |
| 18. Hinter d. bad. Bahnh. . . . . | 49      | 12     | 3     | 1     | 4     | 4     | 4     | 9     | 1     | 6     | 2     | 6     | 8     |       |
| Kleinbasel . . . . .              | 5 792   | 598    | 598   | 500   | 562   | 421   | 562   | 770   | 589   | 560   | 492   | 565   | 442   |       |
| Stadt Basel . . . . .             | m.      | 7 727  | 785   | 812   | 683   | 689   | 667   | 727   | 1 006 | 771   | 761   | 720   | 738   | 637   |
|                                   | w.      | 8 291  | 754   | 791   | 727   | 809   | 666   | 813   | 1 141 | 887   | 823   | 755   | 784   | 726   |
|                                   | zus.    | 16 018 | 1 539 | 1 603 | 1 410 | 1 498 | 1 333 | 1 540 | 2 147 | 1 658 | 1 584 | 1 475 | 1 522 | 1 363 |
| 19. Riehen . . . . .              | 535     | 43     | 62    | 54    | 46    | 54    | 46    | 60    | 59    | 58    | 52    | 53    | 59    |       |
| 20. Bettingen . . . . .           | 42      | 1      | 6     | 2     | 8     | 5     | 4     | 6     | 3     | 3     | 5     | 3     | 3     |       |
| Landgemeinden . . . . .           | m.      | 257    | 17    | 34    | 28    | 22    | 21    | 19    | 30    | 26    | 24    | 28    | 26    | 27    |
|                                   | w.      | 320    | 27    | 34    | 28    | 32    | 38    | 31    | 36    | 36    | 37    | 29    | 30    | 35    |
|                                   | zus.    | 577    | 44    | 68    | 56    | 54    | 59    | 50    | 66    | 62    | 61    | 57    | 56    | 62    |

## f 27 Die Gestorbenen der Landgemeinden (Wohnbevölk.) nach Zivilstand, Heimat und Altersklassen 1911—1923

| Gruppen                                   | 1911/20 | 1911/15 | 1916/20 | 1912 | 1913 | 1914 | 1915 | 1916 | 1917 | 1918 | 1919 | 1920 | 1921 | 1922 | 1923 |
|---|---------|---------|---------|------|------|------|------|------|------|------|------|------|------|------|------|
| Gesamtzahl . . . . .                      | 577     | 279     | 298     | 44   | 68   | 56   | 54   | 59   | 50   | 66   | 62   | 61   | 57   | 56   | 62   |
| Ledige . . . . .                          | m.      | 95      | 48      | 47   | 7    | 12   | 10   | 7    | 7    | 8    | 16   | 6    | 7    | 8    | 10   |
|   | w.      | 143     | 65      | 78   | 11   | 15   | 14   | 12   | 19   | 11   | 14   | 16   | 18   | 11   | 16   |
| Verheiratete . . . . .                    | m.      | 113     | 62      | 51   | 8    | 15   | 12   | 9    | 10   | 9    | 13   | 10   | 16   | 11   | 12   |
|   | w.      | 68      | 30      | 38   | 8    | 7    | 3    | 9    | 11   | 9    | 10   | 4    | 9    | 3    | 8    |
| Verwitwete und Ge-<br>schiedene . . . . . | m.      | 49      | 27      | 22   | 2    | 7    | 6    | 3    | 5    | 1    | 5    | 7    | 4    | 5    | 7    |
|   | w.      | 109     | 47      | 62   | 8    | 12   | 11   | 11   | 8    | 11   | 12   | 16   | 15   | 9    | 11   |
| Kantonsbürger . . . . .                   | m.      | 130     | 65      | 65   | 9    | 10   | 15   | 10   | 11   | 13   | 16   | 9    | 16   | 17   | 11   |
|   | w.      | 141     | 56      | 85   | 8    | 13   | 11   | 15   | 17   | 12   | 22   | 17   | 17   | 12   | 18   |
| Übrige Schweizer . . . . .                | m.      | 71      | 35      | 36   | 3    | 14   | 4    | 8    | 6    | 3    | 9    | 13   | 5    | 5    | 4    |
|   | w.      | 103     | 45      | 58   | 9    | 12   | 11   | 9    | 13   | 15   | 7    | 10   | 13   | 11   | 9    |
| Ausländer . . . . .                       | m.      | 56      | 37      | 19   | 5    | 10   | 9    | 4    | 4    | 3    | 5    | 4    | 3    | 7    | 5    |
|   | w.      | 76      | 41      | 35   | 10   | 9    | 6    | 8    | 4    | 7    | 9    | 7    | 6    | 3    | 6    |
| 0—14 jährige . . . . .                    | m.      | 39      | 25      | 14   | 2    | 8    | 7    | 4    | 3    | 1    | 3    | 2    | 5    | 2    | 5    |
|   | w.      | 30      | 18      | 12   | 2    | 6    | 2    | 1    | 3    | 1    | 3    | 1    | 4    | 1    | 2    |
| 15—59 „ . . . . .                         | m.      | 117     | 63      | 54   | 13   | 10   | 8    | 14   | 7    | 12   | 14   | 10   | 11   | 13   | 7    |
|   | w.      | 107     | 50      | 57   | 10   | 10   | 11   | 13   | 13   | 10   | 16   | 8    | 10   | 8    | 9    |
| über 60 „ . . . . .                       | m.      | 101     | 49      | 52   | 2    | 16   | 13   | 4    | 11   | 6    | 13   | 14   | 8    | 13   | 14   |
|   | w.      | 183     | 74      | 109  | 15   | 18   | 15   | 18   | 22   | 20   | 17   | 27   | 23   | 20   | 19   |



| Wohnviertel<br>und Geschlecht            | Kanton<br>Basel-<br>Stadt | Übrige Schweiz |                        |       | Total<br>Schweiz | Deutsch-<br>land | Frank-<br>reich | Italien | Übrig-<br>Aus-<br>land | Total<br>Aus-<br>land | Gestor-<br>bene<br>überh. |       |
|--|---------------------------|----------------|------------------------|-------|------------------|------------------|-----------------|---------|------------------------|-----------------------|---------------------------|-------|
|  |                           | Basel-<br>Land | Übrige<br>Kant-<br>one | Total |                  |                  |                 |         |                        |                       |                           |       |
| 1. Zentrum Gross-<br>basel . . . . .     | m.                        | 17             | 3                      | 12    | 15               | 32               | 5               | 1       | 3                      | 1                     | 10                        | 42    |
|  | w.                        | 26             | 3                      | 11    | 14               | 40               | 8               | 3       | —                      | 2                     | 13                        | 53    |
| 2. Vorstädte . . . . .                   | m.                        | 44             | 3                      | 10    | 13               | 57               | 5               | 1       | —                      | 1                     | 7                         | 64    |
|  | w.                        | 35             | 6                      | 19    | 25               | 60               | 13              | 1       | —                      | 1                     | 15                        | 75    |
| 3. Am Ring . . . . .                     | m.                        | 55             | 3                      | 12    | 15               | 70               | 6               | 2       | —                      | —                     | 8                         | 78    |
|  | w.                        | 43             | 4                      | 15    | 19               | 62               | 12              | 4       | —                      | 3                     | 19                        | 81    |
| 4. Alban . . . . .                       | m.                        | 14             | —                      | 5     | 5                | 19               | 1               | —       | —                      | —                     | 1                         | 20    |
|  | w.                        | 16             | —                      | 4     | 4                | 20               | 3               | 2       | —                      | —                     | 5                         | 25    |
| 5. Breite . . . . .                      | m.                        | 8              | 2                      | 8     | 10               | 18               | 4               | 1       | 1                      | —                     | 6                         | 24    |
|  | w.                        | 14             | 4                      | 7     | 11               | 25               | 4               | 1       | —                      | —                     | 5                         | 30    |
| 6. Gundeldingen . . . . .                | m.                        | 36             | 6                      | 22    | 28               | 64               | 2               | 3       | 1                      | 2                     | 8                         | 72    |
|  | w.                        | 27             | 11                     | 28    | 39               | 66               | 4               | —       | 1                      | 2                     | 7                         | 73    |
| 7. Bachletten . . . . .                  | m.                        | 14             | 2                      | 8     | 10               | 24               | 1               | —       | —                      | —                     | 1                         | 25    |
|  | w.                        | 15             | 1                      | 9     | 10               | 25               | 2               | 1       | —                      | —                     | 3                         | 28    |
| 8. Gotthelf . . . . .                    | m.                        | 14             | 1                      | 4     | 5                | 19               | 3               | 1       | —                      | —                     | 4                         | 23    |
|  | w.                        | 14             | 3                      | 10    | 13               | 27               | 5               | 1       | —                      | —                     | 6                         | 33    |
| 9. Hegenheim . . . . .                   | m.                        | 12             | 3                      | 8     | 11               | 23               | 4               | 1       | 1                      | —                     | 6                         | 29    |
|  | w.                        | 23             | 1                      | 8     | 9                | 32               | 6               | 3       | —                      | —                     | 9                         | 41    |
| 10. St. Johann . . . . .                 | m.                        | 27             | 3                      | 12    | 15               | 42               | 3               | 1       | 1                      | 1                     | 6                         | 48    |
|  | w.                        | 20             | 7                      | 19    | 26               | 46               | 7               | 2       | 1                      | 1                     | 11                        | 57    |
| I. Grossbasel . . . . .                  | m.                        | 241            | 26                     | 101   | 127              | 368              | 34              | 11      | 7                      | 5                     | 57                        | 425   |
|  | w.                        | 233            | 40                     | 130   | 170              | 403              | 64              | 18      | 2                      | 9                     | 93                        | 496   |
|  | zus.                      | 474            | 66                     | 231   | 297              | 771              | 98              | 29      | 9                      | 14                    | 150                       | 921   |
| 11. Zentrum Klein-<br>basel . . . . .    | m.                        | 16             | 3                      | 10    | 13               | 29               | 4               | 1       | —                      | 1                     | 6                         | 35    |
|  | w.                        | 11             | 4                      | 7     | 11               | 22               | 3               | —       | 2                      | —                     | 5                         | 27    |
| 12. Clara . . . . .                      | m.                        | 9              | 2                      | 1     | 3                | 12               | 5               | —       | —                      | 1                     | 6                         | 18    |
|  | w.                        | 10             | 1                      | 10    | 11               | 21               | 4               | —       | —                      | —                     | 4                         | 25    |
| 13. Wettstein . . . . .                  | m.                        | 11             | —                      | 5     | 5                | 16               | 5               | —       | —                      | 1                     | 6                         | 22    |
|  | w.                        | 13             | —                      | 3     | 3                | 16               | 2               | —       | —                      | —                     | 2                         | 18    |
| 14. Matthäus . . . . .                   | m.                        | 31             | 9                      | 14    | 23               | 54               | 22              | 2       | 5                      | —                     | 29                        | 83    |
|  | w.                        | 39             | 7                      | 18    | 25               | 64               | 25              | 1       | 3                      | 1                     | 30                        | 94    |
| 15. Rosenthal . . . . .                  | m.                        | 5              | 2                      | 6     | 8                | 13               | 11              | 1       | 3                      | —                     | 15                        | 28    |
|  | w.                        | 6              | 3                      | 4     | 7                | 13               | 11              | —       | —                      | —                     | 11                        | 24    |
| 16. Klybeck . . . . .                    | m.                        | 7              | —                      | 3     | 3                | 10               | 6               | 1       | 2                      | 1                     | 10                        | 20    |
|  | w.                        | 12             | 2                      | 7     | 9                | 21               | 6               | 1       | 2                      | —                     | 9                         | 30    |
| 17. Kleinhüningen . . . . .              | m.                        | 2              | —                      | 1     | 1                | 3                | —               | —       | —                      | —                     | —                         | 3     |
|  | w.                        | 4              | —                      | 3     | 3                | 7                | —               | —       | —                      | —                     | —                         | 7     |
| 18. Hinter dem bad.<br>Bahnhof . . . . . | m.                        | —              | 1                      | 2     | 3                | 3                | —               | —       | —                      | —                     | —                         | 3     |
|  | w.                        | 2              | —                      | 1     | 1                | 3                | —               | 1       | 1                      | —                     | 2                         | 5     |
| II. Kleinbasel . . . . .                 | m.                        | 81             | 17                     | 42    | 59               | 140              | 53              | 5       | 10                     | 4                     | 72                        | 212   |
|  | w.                        | 97             | 17                     | 53    | 70               | 167              | 51              | 3       | 8                      | 1                     | 63                        | 230   |
|  | zus.                      | 178            | 34                     | 95    | 129              | 307              | 104             | 8       | 18                     | 5                     | 135                       | 442   |
| Stadt Basel . . . . .                    | m.                        | 322            | 43                     | 143   | 186              | 508              | 87              | 16      | 17                     | 9                     | 129                       | 637   |
|  | w.                        | 330            | 57                     | 183   | 240              | 570              | 115             | 21      | 10                     | 10                    | 156                       | 726   |
|  | zus.                      | 652            | 100                    | 326   | 426              | 1 078            | 202             | 37      | 27                     | 19                    | 285                       | 1 363 |
| 19. Riehen . . . . .                     | m.                        | 10             | 4                      | 9     | 13               | 23               | 3               | —       | —                      | —                     | 3                         | 26    |
|  | w.                        | 18             | 1                      | 8     | 9                | 27               | 4               | 1       | —                      | 1                     | 6                         | 33    |
| 20. Bettingen . . . . .                  | m.                        | 1              | —                      | —     | —                | 1                | —               | —       | —                      | —                     | —                         | 1     |
|  | w.                        | 1              | —                      | 1     | 1                | 2                | —               | —       | —                      | —                     | —                         | 2     |
| Landgemeinden . . . . .                  | m.                        | 11             | 4                      | 9     | 13               | 24               | 3               | —       | —                      | —                     | 3                         | 27    |
|  | w.                        | 19             | 1                      | 9     | 10               | 29               | 4               | 1       | —                      | 1                     | 6                         | 35    |
|  | zus.                      | 30             | 5                      | 18    | 23               | 53               | 7               | 1       | —                      | 1                     | 9                         | 62    |
| Kanton Basel-Stadt                       | m.                        | 333            | 47                     | 152   | 199              | 532              | 90              | 16      | 17                     | 9                     | 132                       | 664   |
|  | w.                        | 349            | 58                     | 192   | 250              | 599              | 119             | 22      | 10                     | 11                    | 162                       | 761   |
|  | zus.                      | 682            | 105                    | 344   | 449              | 1 131            | 209             | 38      | 27                     | 20                    | 294                       | 1 425 |

| Todesursachen<br>(Verzeichnis mittleren Umfangs)               | Sterbe- |    |         |    |      |    |       |    |     |    |      |    |
|--|---------|----|---------|----|------|----|-------|----|-----|----|------|----|
|  | Januar  |    | Februar |    | März |    | April |    | Mai |    | Juni |    |
|  | m.      | w. | m.      | w. | m.   | w. | m.    | w. | m.  | w. | m.   | w. |
| 1. Angeb. Lebensschwäche einschl. Bildungsfehler               | —       | 4  | 3       | 3  | 4    | 2  | 5     | 3  | 2   | —  | —    | 1  |
| 2. Altersschwäche  | 5       | 1  | 2       | 5  | 1    | 2  | —     | 3  | —   | 3  | 1    | —  |
| 3. Kindbettfieber  | —       | 1  | —       | —  | —    | —  | —     | —  | —   | —  | —    | —  |
| 4. Andere Folgen d. Geburt u. Schwangerschaft                  | —       | 1  | —       | —  | —    | —  | —     | —  | —   | —  | —    | —  |
| 5. Scharlach   | —       | —  | —       | —  | —    | —  | —     | —  | —   | —  | —    | —  |
| 6. Masern und Röteln   | —       | —  | —       | —  | 1    | —  | —     | —  | —   | —  | —    | —  |
| 7. Diphtherie und Croup  | —       | 1  | —       | —  | —    | 1  | —     | 1  | —   | —  | —    | —  |
| 8. Keuchhusten   | —       | 1  | —       | —  | —    | —  | —     | —  | —   | —  | —    | —  |
| 9. Typhus (ohne Paratyphus)                                    | —       | —  | —       | —  | —    | —  | —     | —  | —   | —  | —    | —  |
| 10. Akuter Gelenkrheumatismus                                  | 1       | —  | —       | —  | —    | —  | —     | —  | —   | —  | 1    | —  |
| 11. Übertragbare Tierkrankheiten (Milzbrand etc.)              | —       | —  | —       | —  | —    | —  | —     | —  | —   | —  | —    | —  |
| 12. Rose (Erysipel)  | —       | —  | —       | —  | —    | —  | —     | —  | —   | —  | —    | —  |
| 13. Starrkrampf  | —       | —  | —       | —  | —    | —  | —     | —  | —   | —  | —    | —  |
| 14. Blutvergiftung   | 3       | 1  | —       | —  | 1    | 1  | —     | 1  | —   | —  | 1    | 1  |
| 15. Tuberkulose der Lungen                                     | 6       | 5  | 5       | 6  | 10   | 5  | 7     | 12 | 12  | 8  | 7    | 5  |
| 16. Tuberkulose anderer Organe (auch Skrofulose)               | 3       | 2  | 2       | —  | 2    | 1  | 2     | 4  | —   | 2  | 4    | 1  |
| 17. Akute allgemeine Miliartuberkulose                         | 1       | —  | 2       | 1  | —    | —  | —     | 1  | 1   | —  | —    | 2  |
| 18. Lungenentzündung   | 1       | 1  | 1       | 3  | 1    | 6  | 6     | 1  | 1   | 1  | 1    | —  |
| 19. Influenza  | 2       | 1  | —       | 4  | 2    | 4  | —     | —  | —   | —  | —    | 1  |
| 20. Venerische Krankheiten                                     | 1       | —  | 2       | —  | —    | 1  | 1     | —  | 4   | 1  | 1    | 2  |
| 21. Andere übertragbare Krankheiten (Pocken etc.)              | —       | —  | 1       | —  | —    | —  | 1     | —  | 1   | —  | 1    | —  |
| 22. Zuckerkrankheit (ohne Diabetes insipidus)                  | —       | —  | —       | 3  | —    | 2  | —     | —  | 1   | —  | 1    | —  |
| 23. Alkoholismus   | 2       | —  | —       | —  | 1    | —  | —     | —  | —   | —  | 2    | 1  |
| 24. Entzündungen u. Katarrhe der Atmungsorgane                 | —       | 11 | 3       | 3  | 3    | 1  | 5     | 2  | —   | 4  | —    | 3  |
| 25. Sonstige Krankheiten der Atmungsorgane                     | 3       | —  | 2       | 1  | 1    | 1  | —     | —  | —   | —  | 1    | 1  |
| 26. Organische Herzleiden                                      | 4       | 16 | 6       | 14 | 5    | 12 | 6     | 7  | 6   | 3  | —    | 11 |
| 27. Herzschlag-, lähmung (ohne nähere Angabe des Grundleidens) | 1       | 1  | 1       | 1  | 1    | 1  | —     | —  | —   | —  | 2    | 1  |
| 28. Arterienverkalkung   | 8       | 5  | 5       | 4  | 6    | 3  | 3     | 3  | 3   | 6  | 4    | 8  |
| 29. Sonstige Herz- und Blutgefässkrankheiten                   | —       | 1  | —       | 2  | 1    | 1  | 2     | 1  | —   | 1  | —    | 2  |
| 30. Gehirnschlag   | 8       | 2  | 3       | 3  | 6    | 8  | 1     | 6  | 8   | 6  | 5    | 3  |
| 31. Geisteskrankheiten   | —       | —  | 1       | —  | 1    | —  | —     | 1  | —   | 1  | —    | —  |
| 32. Krämpfe der Kinder   | —       | —  | —       | 1  | —    | —  | —     | —  | —   | —  | —    | —  |
| 33. Sonstige Krankheiten des Nervensystems                     | —       | 1  | 2       | —  | 2    | 3  | 2     | 2  | 1   | 3  | —    | 1  |
| 34. Atrophie der Kinder  | —       | —  | —       | —  | —    | —  | —     | —  | —   | —  | —    | —  |
| 35. Brechdurchfall   | —       | —  | 1       | —  | —    | 1  | —     | —  | —   | —  | 1    | —  |
| 36. Magen-, Darmkatarrh, Durchfall, Cholera nostr.             | —       | —  | —       | 1  | 1    | —  | —     | —  | —   | —  | —    | —  |
| 37. Blinddarmrentzündung                                       | 1       | —  | —       | 1  | 1    | —  | —     | —  | —   | 1  | 2    | 1  |
| 38. Krankheiten der Leber, Gallenblase, Milz etc.              | 1       | —  | 2       | —  | 3    | 1  | —     | 3  | 1   | —  | 3    | —  |
| 39. Sonstige Krankheiten der Verdauungsorgane                  | 1       | —  | —       | 1  | 1    | 2  | 1     | 1  | 2   | 1  | —    | —  |
| 40. Nierenentzündung   | —       | 2  | 1       | 3  | 1    | —  | 3     | 4  | 2   | 3  | 1    | 1  |
| 41. Sonst. Krankh. d. Harn- u. Geschlechtsorgane               | —       | —  | 2       | —  | 2    | 1  | —     | 2  | 3   | —  | —    | —  |
| 42. Krebs  | 8       | 7  | 6       | 10 | 6    | 11 | 8     | 8  | 9   | 8  | 4    | 9  |
| 43. Sonstige Neubildungen                                      | —       | —  | 1       | 2  | —    | 3  | 1     | 1  | —   | 1  | —    | 3  |
| 44. Krankheiten der äusseren Bodeckungen                       | —       | —  | —       | —  | —    | —  | —     | —  | —   | 1  | —    | —  |
| 45. Krankheiten der Bewegungsorgane                            | —       | —  | —       | —  | —    | —  | —     | —  | —   | —  | —    | —  |
| 46. Selbstmord   | —       | 3  | 1       | —  | 2    | —  | 1     | 1  | 2   | 2  | 1    | 1  |
| 47. Mord und Totschlag   | —       | —  | —       | —  | —    | —  | —     | —  | —   | —  | —    | —  |
| 48. Verunglückungen u. and. gewalts. Einwirkung                | 5       | —  | 2       | 1  | 1    | —  | 4     | 1  | 2   | 1  | 4    | 1  |
| 49. Andere benannte Todesursachen                              | 1       | —  | —       | —  | —    | 1  | —     | —  | —   | 1  | 1    | —  |
| 50. Todesursache nicht (genau) angegeben                       | 1       | —  | 3       | —  | —    | 1  | —     | —  | 2   | —  | —    | 1  |
| Total: 1923 Gestorbene überhaupt                               | 67      | 68 | 60      | 73 | 67   | 76 | 60    | 68 | 64  | 57 | 49   | 61 |
| III. Kl. Tod durch Krankheiten (Nr. 3—45 u. 49)                | 56      | 60 | 49      | 64 | 59   | 71 | 50    | 60 | 56  | 51 | 43   | 57 |
| a) Infektionskrankheiten Nr. 3—21)                             | 18      | 14 | 13      | 14 | 17   | 19 | 17    | 20 | 19  | 12 | 16   | 12 |
| b) Krankh. d. Atmungsorgane (Nr. 24, 25)                       | 3       | 11 | 5       | 4  | 4    | 2  | 5     | 2  | —   | 4  | 1    | 4  |
| c) „ „ Kreislaufsorgane (Nr. 26—29)                            | 13      | 23 | 12      | 21 | 13   | 17 | 11    | 11 | 9   | 10 | 6    | 22 |
| d) „ „ Nervensystems (Nr. 30—33)                               | 8       | 3  | 6       | 4  | 9    | 11 | 4     | 8  | 10  | 9  | 5    | 4  |
| e) „ „ Verdauungsorgane (Nr. 34—39)                            | 3       | —  | 3       | 3  | 6    | 4  | 1     | 4  | 3   | 2  | 6    | 1  |
| f) „ „ Harn- u. Geschlechtsorg. (Nr. 40, 41)                   | —       | 2  | 3       | 3  | 3    | 1  | 3     | 6  | 5   | 3  | 1    | 1  |
| g) Krebsartige Neubildungen (Nr. 42)                           | 8       | 7  | 6       | 10 | 6    | 11 | 8     | 8  | 9   | 8  | 4    | 9  |
| h) Sonstige Krankh. (Nr. 22, 23, 43—45 u. 49)                  | 3       | —  | 1       | 5  | 1    | 6  | 1     | 1  | 1   | 3  | 4    | 4  |
| IV. Kl. Gewaltsamer Tod (Nr. 46—48)                            | 5       | 3  | 3       | 1  | 3    | —  | 5     | 2  | 4   | 3  | 5    | 2  |

des Kantons Basel-Stadt nach Todesursachen 1923  
monat und Sterbeort

f 29

| Monat |    |        |    |       |    |      |    |      |    |      |    | Gestorbene<br>im ganzen |     |      | Sterbeort |    |      |                   |                   |                   |                    |                   |                  |                     | No. |
|-------|----|--------|----|-------|----|------|----|------|----|------|----|-------------------------|-----|------|-----------|----|------|-------------------|-------------------|-------------------|--------------------|-------------------|------------------|---------------------|-----|
| Juli  |    | August |    | Sept. |    | Okt. |    | Nov. |    | Dez. |    |                         |     |      | m.        | w. | zus. | Bürger-<br>spital | Frauen-<br>spital | Kinder-<br>spital | Andere<br>Spitäler | Total<br>Anstalt. | Privat-<br>wohn. | Öffentl.<br>Terrain |     |
| m.    | w. | m.     | w. | m.    | w. | m.   | w. | m.   | w. | m.   | w. |                         |     |      |           |    |      |                   |                   |                   |                    |                   |                  |                     |     |
| 3     | 1  | -      | -  | 2     | 1  | 2    | 2  | 3    | 2  | -    | 2  | 24                      | 21  | 45   | -         | 17 | 5    | 4                 | 26                | 19                | -                  | -                 | 1.               |                     |     |
| -     | 1  | -      | 2  | 2     | 1  | -    | 1  | 1    | 1  | 1    | 3  | 13                      | 23  | 36   | 2         | -  | 8    | 10                | 25                | 2                 | -                  | 1                 | 2.               |                     |     |
| -     | 1  | -      | 1  | -     | 2  | -    | 2  | -    | -  | -    | -  | -                       | 8   | 8    | -         | 6  | -    | 6                 | 2                 | -                 | -                  | -                 | 3.               |                     |     |
| -     | -  | -      | 1  | -     | 1  | -    | 1  | -    | 1  | -    | -  | -                       | 5   | 5    | 1         | 2  | -    | 3                 | 2                 | -                 | -                  | -                 | 4.               |                     |     |
| -     | -  | -      | -  | -     | -  | -    | -  | -    | -  | -    | -  | -                       | -   | -    | -         | -  | -    | -                 | -                 | -                 | -                  | -                 | 5.               |                     |     |
| -     | -  | -      | -  | -     | -  | -    | -  | -    | -  | -    | -  | 1                       | -   | 1    | -         | -  | 1    | -                 | -                 | -                 | -                  | -                 | 6.               |                     |     |
| -     | -  | -      | -  | -     | -  | -    | -  | -    | -  | -    | -  | -                       | 3   | 3    | 2         | -  | 1    | 3                 | -                 | -                 | -                  | -                 | 7.               |                     |     |
| -     | -  | -      | -  | -     | -  | -    | -  | -    | 1  | -    | -  | -                       | 2   | 2    | -         | -  | -    | -                 | -                 | 1                 | -                  | 1                 | 8.               |                     |     |
| -     | -  | -      | -  | -     | -  | -    | -  | -    | -  | -    | -  | -                       | -   | -    | -         | -  | -    | -                 | -                 | -                 | -                  | -                 | 9.               |                     |     |
| -     | -  | -      | -  | -     | -  | -    | -  | -    | -  | -    | -  | 2                       | -   | 2    | -         | -  | -    | 1                 | 1                 | -                 | -                  | 1                 | 10.              |                     |     |
| -     | -  | -      | -  | -     | -  | -    | -  | -    | -  | 1    | -  | 1                       | -   | 1    | -         | -  | -    | 1                 | -                 | -                 | -                  | -                 | 11.              |                     |     |
| -     | -  | -      | -  | -     | -  | -    | -  | -    | -  | -    | -  | -                       | -   | -    | -         | -  | -    | -                 | -                 | -                 | -                  | -                 | 12.              |                     |     |
| -     | -  | -      | -  | -     | -  | -    | -  | -    | -  | -    | -  | -                       | -   | -    | -         | -  | -    | -                 | -                 | -                 | -                  | -                 | 13.              |                     |     |
| -     | 1  | 2      | -  | 2     | 2  | -    | 2  | 2    | 1  | -    | 2  | 11                      | 12  | 23   | 10        | -  | 2    | 4                 | 16                | 4                 | -                  | 3                 | 14.              |                     |     |
| 4     | 6  | 4      | 7  | 7     | 10 | 4    | 10 | 5    | 4  | 6    | 9  | 77                      | 87  | 164  | 60        | -  | 11   | 71                | 86                | -                 | -                  | 7                 | 15.              |                     |     |
| -     | 1  | 1      | 3  | 1     | -  | 2    | 3  | 1    | 1  | 4    | 1  | 22                      | 19  | 41   | 10        | -  | 2    | 3                 | 15                | 25                | 1                  | 1                 | 16.              |                     |     |
| -     | 1  | 1      | -  | -     | -  | 2    | 2  | 1    | 1  | 2    | 2  | 5                       | 10  | 15   | 4         | 1  | 3    | 8                 | 7                 | -                 | -                  | -                 | 17.              |                     |     |
| 2     | -  | -      | -  | -     | -  | 2    | 1  | 2    | 3  | 1    | 1  | 17                      | 17  | 34   | 11        | 1  | 1    | 5                 | 18                | 13                | 3                  | 3                 | 18.              |                     |     |
| -     | -  | -      | -  | -     | -  | -    | -  | 1    | 1  | 2    | -  | 6                       | 11  | 17   | 2         | 1  | -    | 4                 | 7                 | 9                 | -                  | 1                 | 19.              |                     |     |
| 1     | -  | 1      | -  | -     | -  | 1    | 1  | 1    | 1  | -    | -  | 12                      | 6   | 18   | 9         | -  | 1    | 10                | 6                 | 2                 | -                  | -                 | 20.              |                     |     |
| -     | -  | -      | -  | -     | 2  | -    | -  | -    | 1  | 1    | 1  | 7                       | 1   | 8    | 2         | -  | 1    | 4                 | 4                 | -                 | -                  | -                 | 21.              |                     |     |
| -     | -  | 1      | 1  | 1     | -  | 2    | -  | 2    | 3  | 1    | 1  | 6                       | 12  | 18   | 4         | -  | 1    | 2                 | 7                 | 10                | 1                  | -                 | 22.              |                     |     |
| -     | 1  | 2      | -  | -     | -  | -    | -  | -    | 1  | 1    | 1  | 8                       | 2   | 10   | 1         | -  | 2    | 3                 | 6                 | -                 | 1                  | 1                 | 23.              |                     |     |
| 3     | 3  | 1      | 1  | 1     | -  | 3    | 2  | -    | 4  | 1    | 4  | 20                      | 38  | 58   | 11        | -  | 2    | 8                 | 21                | 34                | -                  | 3                 | 24.              |                     |     |
| 1     | 1  | 1      | -  | 1     | 2  | 3    | 1  | 2    | 1  | 2    | 1  | 16                      | 7   | 23   | 9         | -  | 4    | 13                | 8                 | -                 | -                  | 2                 | 25.              |                     |     |
| 3     | 4  | 2      | 9  | 2     | 3  | 7    | 6  | 4    | 6  | 6    | 5  | 51                      | 96  | 147  | 24        | -  | 1    | 19                | 44                | 98                | 1                  | 4                 | 26.              |                     |     |
| -     | 2  | 2      | 1  | 1     | -  | 1    | -  | 1    | 1  | -    | -  | 9                       | 8   | 17   | -         | -  | 1    | 1                 | 7                 | -                 | -                  | 9                 | 27.              |                     |     |
| 2     | 6  | 2      | 8  | 3     | 4  | 7    | 4  | 1    | 4  | 3    | 5  | 47                      | 60  | 107  | 16        | -  | 17   | 33                | 72                | -                 | -                  | 2                 | 28.              |                     |     |
| -     | 1  | 1      | -  | 1     | 1  | 1    | 1  | 1    | 1  | 1    | 1  | 6                       | 12  | 18   | 6         | -  | 4    | 10                | 7                 | -                 | -                  | 1                 | 29.              |                     |     |
| 1     | 6  | 1      | 2  | 2     | 4  | 5    | 3  | 7    | 7  | 2    | 6  | 49                      | 56  | 105  | 19        | -  | 8    | 27                | 76                | -                 | 2                  | 2                 | 30.              |                     |     |
| 2     | 1  | -      | -  | -     | -  | -    | -  | -    | -  | -    | -  | 6                       | 1   | 7    | -         | -  | 5    | 5                 | 2                 | -                 | -                  | -                 | 31.              |                     |     |
| -     | -  | -      | -  | -     | -  | -    | -  | -    | -  | -    | -  | -                       | 1   | 1    | -         | -  | -    | -                 | 1                 | -                 | -                  | -                 | 32.              |                     |     |
| 1     | -  | -      | 1  | -     | -  | 1    | 1  | 2    | -  | -    | 3  | 11                      | 15  | 26   | 7         | -  | 1    | 3                 | 11                | 14                | -                  | 1                 | 33.              |                     |     |
| -     | -  | -      | -  | -     | -  | -    | -  | -    | -  | -    | -  | -                       | -   | -    | -         | -  | -    | -                 | -                 | -                 | -                  | -                 | 34.              |                     |     |
| -     | -  | -      | -  | -     | 1  | -    | -  | -    | -  | 1    | -  | 3                       | 2   | 5    | -         | -  | -    | 2                 | 2                 | 3                 | -                  | -                 | 35.              |                     |     |
| -     | -  | -      | -  | -     | -  | -    | -  | -    | -  | -    | -  | 1                       | 1   | 2    | -         | -  | -    | -                 | 1                 | -                 | -                  | 1                 | 36.              |                     |     |
| 1     | 1  | -      | 2  | -     | -  | -    | -  | 1    | 1  | 1    | 1  | 6                       | 7   | 13   | 8         | 1  | 2    | 13                | -                 | -                 | -                  | -                 | 37.              |                     |     |
| -     | 1  | 3      | -  | 3     | -  | -    | 1  | -    | 3  | 1    | 1  | 17                      | 10  | 27   | 11        | -  | 3    | 14                | 13                | -                 | -                  | -                 | 38.              |                     |     |
| -     | -  | -      | 1  | 4     | 4  | 2    | 1  | -    | 1  | 1    | -  | 12                      | 12  | 24   | 13        | 1  | 1    | 6                 | 21                | 2                 | -                  | 1                 | 39.              |                     |     |
| 2     | 2  | -      | 3  | 2     | 1  | -    | 1  | -    | 4  | -    | 2  | 12                      | 26  | 38   | 8         | -  | 5    | 14                | 21                | -                 | -                  | 3                 | 40.              |                     |     |
| -     | 1  | 1      | 2  | 1     | 2  | -    | 1  | -    | -  | 2    | -  | 11                      | 9   | 20   | 7         | -  | 1    | 3                 | 11                | 8                 | -                  | 1                 | 41.              |                     |     |
| 9     | 13 | 4      | 8  | 12    | 7  | 11   | 13 | 13   | 10 | 9    | 9  | 99                      | 113 | 212  | 74        | 7  | -    | 28                | 109               | 100               | -                  | 3                 | 42.              |                     |     |
| 2     | 1  | 1      | -  | 1     | -  | 1    | 1  | -    | 1  | 3    | 2  | 10                      | 15  | 25   | 8         | 3  | 1    | 2                 | 14                | 11                | -                  | -                 | 43.              |                     |     |
| -     | -  | 1      | -  | -     | -  | -    | -  | -    | -  | -    | -  | 1                       | 1   | 2    | 1         | -  | -    | 1                 | -                 | -                 | -                  | -                 | 44.              |                     |     |
| -     | 1  | -      | -  | -     | -  | -    | -  | -    | -  | -    | 1  | -                       | 2   | 2    | -         | -  | -    | -                 | 2                 | -                 | -                  | -                 | 45.              |                     |     |
| 2     | -  | 1      | -  | 1     | 2  | 1    | 1  | 2    | 1  | 1    | -  | 15                      | 11  | 26   | 2         | -  | -    | 2                 | 15                | 1                 | 8                  | -                 | 46.              |                     |     |
| -     | -  | -      | -  | -     | -  | -    | -  | -    | -  | -    | -  | -                       | -   | -    | -         | -  | -    | -                 | -                 | -                 | -                  | -                 | 47.              |                     |     |
| 1     | 1  | 4      | -  | 3     | 1  | 6    | 1  | 2    | -  | 1    | -  | 35                      | 7   | 42   | 19        | -  | 2    | 21                | 5                 | 6                 | 10                 | -                 | 48.              |                     |     |
| -     | 1  | -      | -  | 1     | 1  | 2    | 1  | 1    | 1  | -    | -  | 6                       | 6   | 12   | 4         | -  | 1    | -                 | 7                 | -                 | -                  | -                 | 49.              |                     |     |
| 1     | 1  | 2      | 2  | -     | 1  | -    | -  | -    | -  | -    | -  | 9                       | 6   | 15   | -         | -  | -    | -                 | -                 | -                 | -                  | 15                | 50.              |                     |     |
| 41    | 60 | 38     | 55 | 52    | 51 | 59   | 66 | 50   | 63 | 57   | 63 | 664                     | 761 | 1425 | 366       | 40 | 28   | 168               | 602               | 727               | 11                 | 85                |                  |                     |     |
| 34    | 56 | 31     | 51 | 44    | 45 | 50   | 61 | 42   | 59 | 54   | 58 | 568                     | 693 | 1261 | 343       | 23 | 23   | 154               | 543               | 663               | 4                  | 51                | III.             |                     |     |
| 7     | 10 | 9      | 12 | 10    | 15 | 8    | 23 | 10   | 13 | 17   | 17 | 161                     | 181 | 342  | 112       | 11 | 11   | 30                | 164               | 159               | 2                  | 17                | a)               |                     |     |
| 4     | 4  | 2      | 1  | 1     | 5  | 2    | 3  | 3    | 5  | 3    | 5  | 36                      | 45  | 81   | 20        | -  | 2    | 12                | 34                | 42                | -                  | 5                 | b)               |                     |     |
| 5     | 13 | 7      | 18 | 6     | 8  | 15   | 11 | 6    | 11 | 10   | 11 | 113                     | 176 | 289  | 46        | -  | 1    | 41                | 88                | 184               | 1                  | 16                | c)               |                     |     |
| 4     | 7  | 1      | 3  | 2     | 4  | 6    | 4  | 9    | 7  | 2    | 9  | 66                      | 73  | 139  | 26        | -  | 1    | 16                | 43                | 93                | -                  | 3                 | d)               |                     |     |
| 1     | 2  | 3      | 3  | 7     | 5  | 2    | 2  | -    | 5  | 4    | 1  | 39                      | 32  | 71   | 32        | 2  | 3    | 13                | 50                | 19                | -                  | 2                 | e)               |                     |     |
| 2     | 3  | 1      | 5  | 3     | 3  | -    | 2  | -    | 4  | 2    | 2  | 23                      | 35  | 58   | 15        | -  | 2    | 8                 | 25                | 29                | -                  | 4                 | f)               |                     |     |
| 9     | 13 | 4      | 8  | 12    | 7  | 11   | 13 | 13   | 10 | 9    | 9  | 99                      | 113 | 212  | 74        | 7  | -    | 28                | 109               | 100               | -                  | 3                 | g)               |                     |     |
| 2     | 4  | 4      | 1  | 3     | 2  | 3    | 4  | 1    | 4  | 7    | 4  | 31                      | 38  | 69   | 18        | 3  | 3    | 6                 | 30                | 37                | 1                  | 1                 | h)               |                     |     |
| 3     | 1  | 5      | -  | 4     | 3  | 7    | 2  | 4    | 1  | 2    | -  | 50                      | 18  | 68   | 21        | -  | -    | 2                 | 23                | 20                | 7                  | 18                | IV.              |                     |     |

| Todesursache<br>(Verzeichnis mittleren Umfangs)               | Ges-<br>torbene<br>im<br>ganzen | Zivilstand <sup>1)</sup> |            |                  |            |                            |                          | Heimat           |            |                    |            |                |            |
|---|---------------------------------|--------------------------|------------|------------------|------------|----------------------------|--------------------------|------------------|------------|--------------------|------------|----------------|------------|
|   |                                 | ledig                    |            | ver-<br>heiratet |            | verwitwet<br>od. geschied. |                          | Kant.-<br>bürger |            | Übrige<br>Schweiz. |            | Aus-<br>länder |            |
|   |                                 | m.                       | w.         | m.               | w.         | m.                         | w.                       | m.               | w.         | m.                 | w.         | m.             | w.         |
| 1. Angeb. Lebensschwäche einschl. Bildungsfehler              | 45                              | 24                       | 21         | —                | —          | —                          | —                        | 10               | 10         | 12                 | 6          | 2              | 5          |
| 2. Altersschwäche   | 36                              | 3                        | 3          | 3                | 4          | 7                          | 16 <sup>1</sup>          | 6                | 10         | 5                  | 5          | 2              | 8          |
| 3. Kindbettfieber   | 8                               | —                        | 4          | —                | 4          | —                          | —                        | —                | 2          | —                  | 3          | —              | 3          |
| 4. Andere Folgen d. Geburt u. Schwangerschaft                 | 5                               | —                        | —          | —                | 5          | —                          | —                        | —                | 3          | —                  | 2          | —              | —          |
| 5. Scharlach  | —                               | —                        | —          | —                | —          | —                          | —                        | —                | —          | —                  | —          | —              | —          |
| 6. Masern und Röteln  | 1                               | 1                        | —          | —                | —          | —                          | —                        | —                | —          | 1                  | —          | —              | —          |
| 7. Diphtherie und Croup                                       | 3                               | —                        | 3          | —                | —          | —                          | —                        | —                | 1          | —                  | 1          | —              | 1          |
| 8. Keuchhusten  | 2                               | —                        | 2          | —                | —          | —                          | —                        | —                | —          | —                  | 1          | —              | 1          |
| 9. Typhus (ohne Paratyphus)                                   | —                               | —                        | —          | —                | —          | —                          | —                        | —                | —          | —                  | —          | —              | —          |
| 10. Akuter Gelenkrheumatismus                                 | 2                               | —                        | —          | 1                | —          | 1                          | —                        | —                | —          | 2                  | —          | —              | —          |
| 11. Übertragbare Tierkrankheiten (Milzbrand etc.)             | —                               | —                        | —          | —                | —          | —                          | —                        | —                | —          | —                  | —          | —              | —          |
| 12. Rose (Erysipel)   | 1                               | —                        | —          | 1                | —          | —                          | —                        | —                | —          | 1                  | —          | —              | —          |
| 13. Starrkrampf   | —                               | —                        | —          | —                | —          | —                          | —                        | —                | —          | —                  | —          | —              | —          |
| 14. Blutvergiftung  | 23                              | 7                        | 3          | 4                | 2          | —                          | 7                        | 5                | 3          | 3                  | 7          | 3              | 2          |
| 15. Tuberkulose der Lungen                                    | 164                             | 30                       | 49         | 38               | 27         | 9 <sup>2</sup>             | 11 <sup>2</sup>          | 45               | 40         | 20                 | 30         | 12             | 17         |
| 16. Tuberkulose anderer Organe (auch Skrofulose)              | 41                              | 16                       | 11         | 5                | 5          | 1                          | 3                        | 13               | 9          | 5                  | 6          | 4              | 4          |
| 17. Akute allgemeine Miliartuberkulose                        | 15                              | 2                        | 7          | 2                | 3          | 1                          | —                        | 2                | 3          | 1                  | 2          | 2              | 5          |
| 18. Lungenentzündung  | 34                              | 4                        | 4          | 11               | 2          | 2                          | 11 <sup>2</sup>          | 6                | 3          | 6                  | 9          | 5              | 5          |
| 19. Influenza   | 17                              | 1                        | 4          | 4                | 2          | 1                          | 5                        | 3                | 3          | 2                  | 5          | 1              | 3          |
| 20. Venerische Krankheiten                                    | 18                              | 2                        | 3          | 6                | 2          | 4 <sup>2</sup>             | 1                        | 5                | 4          | 4                  | 2          | 3              | —          |
| 21. Andere übertragbare Krankheiten (Pocken etc.)             | 8                               | 3                        | 1          | 3                | —          | 1 <sup>1</sup>             | —                        | 5                | —          | 1                  | —          | 1              | 1          |
| 22. Zuckerkrankheit (ohne Diabetes insipidus)                 | 18                              | 1                        | 1          | 4                | 4          | 1                          | 7 <sup>1</sup>           | 4                | 10         | 1                  | 2          | 1              | —          |
| 23. Alkoholismus  | 10                              | 1                        | —          | 4                | 1          | 3 <sup>1</sup>             | 1                        | 3                | —          | 5                  | 2          | —              | —          |
| 24. Entzündungen u. Katarrhe d. Atmungsorgane                 | 58                              | 5                        | 13         | 13               | 7          | 2                          | 18                       | 9                | 17         | 6                  | 15         | 5              | 6          |
| 25. Sonstige Krankheiten der Atmungsorgane                    | 23                              | —                        | 2          | 11               | —          | 5                          | 5                        | 5                | 1          | 5                  | 2          | 6              | 4          |
| 26. Organische Herzleiden                                     | 147                             | 5                        | 27         | 27               | 23         | 19 <sup>1</sup>            | 46 <sup>3</sup>          | 26               | 47         | 15                 | 34         | 10             | 15         |
| 27. Herzleiden, -lähmung (ohne nähere Angabe d. Grundleidens) | 17                              | 3                        | 2          | 5                | —          | 1                          | 6                        | 5                | 5          | 1                  | 2          | 3              | 1          |
| 28. Arterienverkalkung  | 107                             | 4                        | 12         | 25               | 15         | 18 <sup>1</sup>            | 33                       | 32               | 28         | 8                  | 18         | 7              | 14         |
| 29. Sonstige Herz- und Blutgefässkrankheiten                  | 18                              | 1                        | 3          | 2                | 2          | 3                          | 7                        | 3                | 5          | 2                  | 5          | 1              | 2          |
| 30. Gehirnschlag  | 105                             | 1                        | 10         | 33               | 18         | 15 <sup>1</sup>            | 28                       | 26               | 29         | 13                 | 11         | 10             | 16         |
| 31. Geisteskrankheiten  | 7                               | 2                        | —          | 4                | 1          | —                          | —                        | —                | —          | 2                  | 1          | 1              | —          |
| 32. Krämpfe der Kinder  | 1                               | —                        | 1          | —                | —          | —                          | —                        | —                | —          | —                  | 1          | —              | —          |
| 33. Sonstige Krankheiten des Nervensystems                    | 26                              | 1                        | 3          | 7                | 6          | 3                          | 6 <sup>1</sup>           | 7                | 9          | 1                  | 4          | 3              | 2          |
| 34. Atrophie der Kinder                                       | —                               | —                        | —          | —                | —          | —                          | —                        | —                | —          | —                  | —          | —              | —          |
| 35. Brechdurchfall  | 5                               | 3                        | 2          | —                | —          | —                          | —                        | 2                | —          | 1                  | 2          | —              | —          |
| 36. Magen-, Darmkatarrh, Durchfall, Cholera nostr.            | 3                               | —                        | —          | —                | —          | 1                          | 1                        | 1                | —          | —                  | 1          | —              | —          |
| 37. Blinddarmentzündung                                       | 12                              | 5                        | 4          | 1                | 3          | —                          | —                        | 3                | 3          | —                  | 2          | 3              | 2          |
| 38. Krankheiten der Leber, Gallenblase, Milz etc.             | 27                              | 1                        | 2          | 13               | 3          | 3                          | 5 <sup>1</sup>           | 8                | 5          | 6                  | 5          | 3              | —          |
| 39. Sonstige Krankheiten der Verdauungsorgane                 | 24                              | 1                        | 3          | 9                | 4          | 2                          | 5 <sup>2</sup>           | 5                | 5          | 4                  | 5          | 3              | 2          |
| 40. Nierenentzündung  | 38                              | 1                        | 9          | 8                | 10         | 3                          | 7                        | 7                | 12         | 2                  | 11         | 3              | 3          |
| 41. Sonst. Krankh. d. Harn- u. Geschlechtsorgane              | 20                              | 2                        | 3          | 5                | 3          | 4                          | 3                        | 4                | 3          | 6                  | 4          | 1              | 2          |
| 42. Krebs   | 212                             | 7                        | 19         | 72               | 43         | 20 <sup>4</sup>            | 51 <sup>3</sup>          | 46               | 54         | 34                 | 31         | 19             | 28         |
| 43. Sonstige Neubildungen                                     | 25                              | 4                        | 3          | 5                | 8          | 1                          | 4                        | 5                | 10         | 3                  | 5          | 2              | —          |
| 44. Krankheiten der äusseren Bedeckungen                      | 2                               | —                        | 1          | 1                | —          | —                          | —                        | —                | —          | —                  | 1          | —              | —          |
| 45. Krankheiten der Bewegungsorgane                           | 2                               | —                        | 1          | —                | —          | —                          | 1                        | —                | —          | —                  | —          | —              | 2          |
| 46. Selbstmord  | 26                              | 6                        | 5          | 6                | 4          | 3 <sup>1</sup>             | 2                        | 7                | 7          | 6                  | 2          | 2              | 2          |
| 47. Mord und Totschlag  | —                               | —                        | —          | —                | —          | —                          | —                        | —                | —          | —                  | —          | —              | —          |
| 48. Verunglückungen u. and. gewalts. Einwirkung               | 42                              | 11                       | 3          | 17               | 1          | 7 <sup>3</sup>             | 3                        | 13               | 2          | 13                 | 3          | 9              | 2          |
| 49. Andere benannte Todesursachen                             | 12                              | 3                        | 4          | 1                | 2          | 2                          | —                        | 4                | 3          | 1                  | 2          | 1              | 1          |
| 50. Todesursache nicht (genau) angegeben                      | 15                              | 5                        | —          | 2                | 3          | 2                          | 3                        | 4                | 3          | 1                  | —          | 4              | 3          |
| <b>Total: 1923 Gestorbene überhaupt</b>                       | <b>1 425</b>                    | <b>166</b>               | <b>248</b> | <b>353</b>       | <b>217</b> | <b>145</b> <sup>17</sup>   | <b>296</b> <sup>16</sup> | <b>333</b>       | <b>349</b> | <b>199</b>         | <b>250</b> | <b>132</b>     | <b>162</b> |
| <b>III. Kl. Tod durch Krankheiten (Nr. 3—45 u. 49)</b>        | <b>1 261</b>                    | <b>117</b>               | <b>216</b> | <b>325</b>       | <b>205</b> | <b>126</b> <sup>13</sup>   | <b>272</b> <sup>15</sup> | <b>293</b>       | <b>317</b> | <b>162</b>         | <b>234</b> | <b>113</b>     | <b>142</b> |
| a) Infektionskrankheiten (Nr. 3—21)                           | 342                             | 66                       | 91         | 75               | 52         | 20 <sup>5</sup>            | 38 <sup>4</sup>          | 84               | 71         | 46                 | 68         | 31             | 42         |
| b) Krankh. d. Atmungsorgane (Nr. 24, 25)                      | 81                              | 5                        | 15         | 24               | 7          | 7                          | 23                       | 14               | 18         | 11                 | 17         | 11             | 10         |
| c) „ „ Kreislaufsorgane (Nr. 26—29)                           | 289                             | 13                       | 44         | 59               | 40         | 41 <sup>2</sup>            | 92 <sup>3</sup>          | 66               | 85         | 26                 | 59         | 21             | 32         |
| d) „ „ Nervensystems (Nr. 30—33)                              | 139                             | 4                        | 14         | 44               | 25         | 18 <sup>1</sup>            | 34 <sup>1</sup>          | 36               | 38         | 16                 | 17         | 14             | 18         |
| e) „ „ Verdauungsorgane (Nr. 34—39)                           | 71                              | 10                       | 11         | 23               | 10         | 6                          | 11 <sup>3</sup>          | 19               | 13         | 11                 | 15         | 9              | 4          |
| f) „ „ Harn- u. Geschlechtsorg. (Nr. 40, 41)                  | 58                              | 3                        | 12         | 13               | 13         | 7                          | 10                       | 11               | 15         | 8                  | 15         | 4              | 5          |
| g) Krebsartige Neubildungen (Nr. 42)                          | 212                             | 7                        | 19         | 72               | 43         | 20 <sup>4</sup>            | 51 <sup>3</sup>          | 46               | 54         | 34                 | 31         | 19             | 28         |
| h) Sonst. Krankh. (Nr. 22, 23, 43—45 u. 49)                   | 69                              | 9                        | 10         | 15               | 15         | 7 <sup>1</sup>             | 13 <sup>1</sup>          | 17               | 23         | 10                 | 12         | 4              | 3          |
| <b>IV. Kl. Gewaltsamer Tod (Nr. 46—48)</b>                    | <b>68</b>                       | <b>17</b>                | <b>8</b>   | <b>23</b>        | <b>5</b>   | <b>10</b> <sup>4</sup>     | <b>5</b>                 | <b>20</b>        | <b>9</b>   | <b>19</b>          | <b>5</b>   | <b>11</b>      | <b>4</b>   |

<sup>1)</sup> Die kleinen hochgestellten Ziffern bei den Verwitweten bedeuten die Geschiedenen; sie sind in den grossen Zahlen inbegriffen.

| Altersklassen (Gestorbene im ... Altersjahre) |    |    |    |       |    |        |    |         |    |         |    |         |    |         |    |         |    |         |    |         |     |         |                 | No.              |                  |                 |     |
|---|----|----|----|-------|----|--------|----|---------|----|---------|----|---------|----|---------|----|---------|----|---------|----|---------|-----|---------|-----------------|------------------|------------------|-----------------|-----|
| 1.  |    | 2. |    | 3.-5. |    | 6.-10. |    | 11.-15. |    | 16.-20. |    | 21.-25. |    | 26.-30. |    | 31.-40. |    | 41.-50. |    | 51.-60. |     | 61.-70. |                 |                  | über 70.)        |                 |     |
| m.  | w. | m. | w. | m.    | w. | m.     | w. | m.      | w. | m.      | w. | m.      | w. | m.      | w. | m.      | w. | m.      | w. | m.      | w.  | m.      | w.              |                  | m.               | w.              |     |
| 24  | 21 | -  | -  | -     | -  | -      | -  | -       | -  | -       | -  | -       | -  | -       | -  | -       | -  | -       | -  | -       | -   | -       | -               | -                | -                | 1.              |     |
| -   | -  | -  | -  | -     | -  | -      | -  | -       | -  | -       | -  | -       | -  | -       | -  | -       | -  | -       | -  | -       | -   | -       | -               | 1                | 13 <sup>1</sup>  | 22 <sup>2</sup> | 2.  |
| -   | -  | -  | -  | -     | -  | -      | -  | -       | -  | -       | -  | -       | 2  | -       | 2  | -       | 3  | -       | 1  | -       | -   | -       | -               | -                | -                | -               | 3.  |
| -   | -  | -  | -  | -     | -  | -      | -  | -       | -  | -       | -  | -       | -  | -       | 2  | -       | 2  | -       | 1  | -       | -   | -       | -               | -                | -                | -               | 4.  |
| -   | -  | -  | -  | -     | -  | -      | -  | -       | -  | -       | -  | -       | -  | -       | -  | -       | -  | -       | -  | -       | -   | -       | -               | -                | -                | -               | 5.  |
| -   | -  | -  | -  | 1     | -  | -      | -  | -       | -  | -       | -  | -       | -  | -       | -  | -       | -  | -       | -  | -       | -   | -       | -               | -                | -                | -               | 6.  |
| -   | -  | -  | -  | 2     | -  | -      | -  | 1       | -  | -       | -  | -       | -  | -       | -  | -       | -  | -       | -  | -       | -   | -       | -               | -                | -                | -               | 7.  |
| -   | 1  | -  | 1  | -     | -  | -      | -  | -       | -  | -       | -  | -       | -  | -       | -  | -       | -  | -       | -  | -       | -   | -       | -               | -                | -                | -               | 8.  |
| -   | -  | -  | -  | -     | -  | -      | -  | -       | -  | -       | -  | -       | -  | -       | -  | -       | -  | -       | -  | -       | -   | -       | -               | -                | -                | -               | 9.  |
| -   | -  | -  | -  | -     | -  | -      | -  | -       | -  | -       | -  | -       | -  | -       | -  | -       | -  | -       | -  | -       | -   | -       | 2               | -                | -                | -               | 10. |
| -   | -  | -  | -  | -     | -  | -      | -  | -       | -  | -       | -  | -       | -  | -       | -  | -       | -  | -       | -  | -       | -   | -       | -               | -                | -                | -               | 11. |
| -   | -  | -  | -  | -     | -  | -      | -  | -       | -  | -       | -  | -       | -  | -       | -  | -       | -  | -       | -  | -       | -   | -       | -               | -                | -                | -               | 12. |
| -   | -  | -  | -  | -     | -  | -      | -  | -       | -  | -       | -  | -       | -  | -       | -  | -       | -  | -       | -  | -       | -   | -       | -               | -                | -                | -               | 13. |
| 2   | -  | -  | -  | -     | -  | 4      | -  | -       | -  | -       | -  | -       | -  | -       | -  | -       | -  | -       | -  | -       | -   | -       | -               | -                | -                | -               | 14. |
| -   | 1  | -  | -  | -     | -  | 1      | 1  | -       | -  | 4       | 11 | 10      | 13 | 9       | 10 | 13      | 17 | 15      | 14 | 8       | 6   | 8       | 1               | 1                | 5                | 3               | 15. |
| -   | 1  | 1  | -  | -     | 1  | 4      | 2  | -       | 1  | 3       | 1  | 5       | 1  | 1       | -  | 2       | 3  | 3       | 2  | 1       | -   | 2       | -               | 2                | 5                | 16.             |     |
| -   | -  | -  | 1  | 1     | -  | 1      | -  | -       | -  | 2       | -  | 3       | -  | -       | -  | -       | 2  | -       | -  | 1       | 3   | -       | -               | -                | -                | -               | 17. |
| -   | -  | -  | 2  | -     | -  | 1      | -  | -       | -  | -       | -  | -       | 1  | -       | 2  | -       | -  | 1       | 2  | -       | 7   | 5       | 6               | 10               | 4                | 18.             |     |
| -   | 2  | -  | -  | -     | -  | -      | -  | 1       | -  | -       | -  | -       | -  | 2       | -  | -       | -  | -       | 2  | 3       | 1   | 3       | 4               | 1                | 4                | 19.             |     |
| -   | -  | -  | -  | -     | -  | -      | -  | 1       | -  | -       | -  | -       | -  | -       | -  | -       | -  | -       | -  | 2       | 1   | 1       | 1               | -                | -                | -               | 20. |
| -   | -  | -  | -  | -     | -  | 1      | -  | 1       | -  | -       | -  | -       | -  | 1       | -  | 1       | -  | 1       | -  | 2       | -   | 1       | -               | -                | -                | -               | 21. |
| -   | -  | -  | -  | -     | -  | -      | -  | -       | -  | 1       | -  | -       | -  | -       | -  | -       | 3  | 1       | -  | -       | -   | -       | -               | -                | -                | -               | 22. |
| -   | -  | -  | -  | -     | -  | -      | -  | -       | -  | -       | -  | -       | -  | -       | -  | -       | -  | -       | -  | 4       | 1   | 3       | -               | 1                | 1                | 1               | 23. |
| 2   | 4  | 3  | -  | -     | -  | -      | -  | -       | 1  | -       | -  | -       | -  | -       | -  | -       | -  | -       | 6  | 10      | 6   | 10      | 5               | 19 <sup>1</sup>  | 6                | 24.             |     |
| -   | -  | -  | -  | -     | -  | 2      | -  | 1       | 2  | -       | 1  | -       | -  | 1       | -  | 1       | 4  | 6       | 9  | 14      | 17  | 28      | 16              | 44               | 44               | 25.             |     |
| -   | -  | -  | -  | 1     | -  | -      | -  | -       | -  | -       | -  | -       | -  | -       | -  | -       | -  | -       | -  | 1       | 2   | 3       | 4               | 3                | 2                | 27.             |     |
| -   | -  | -  | -  | -     | -  | -      | -  | -       | -  | -       | -  | -       | -  | -       | -  | -       | -  | -       | -  | 7       | 5   | 10      | 9               | 29               | 44 <sup>1</sup>  | 28.             |     |
| -   | -  | -  | -  | -     | -  | -      | -  | -       | -  | -       | -  | -       | -  | 2       | -  | -       | 1  | 1       | 1  | 2       | 1   | 5       | 2               | 2                | 4                | 29.             |     |
| -   | -  | -  | -  | -     | -  | -      | -  | -       | -  | -       | -  | -       | -  | -       | -  | 1       | 3  | 1       | 8  | 10      | 17  | 10      | 21              | 34               | 30.              |                 |     |
| -   | -  | -  | -  | -     | -  | -      | -  | -       | -  | -       | -  | -       | -  | -       | -  | 1       | -  | -       | 3  | 1       | 1   | -       | -               | -                | -                | 31.             |     |
| -   | 1  | -  | -  | -     | 1  | -      | 1  | -       | -  | -       | -  | -       | -  | -       | 1  | 1       | 2  | 1       | 3  | 7       | 1   | 1       | 4               | 1                | 1                | 32.             |     |
| -   | -  | -  | -  | -     | -  | -      | -  | -       | -  | -       | -  | -       | -  | -       | -  | -       | -  | -       | -  | -       | -   | -       | -               | -                | -                | -               | 33. |
| 3   | 2  | -  | -  | -     | -  | -      | -  | -       | -  | -       | -  | -       | -  | -       | -  | -       | -  | -       | -  | -       | -   | -       | -               | -                | -                | -               | 34. |
| -   | -  | -  | -  | -     | -  | -      | -  | -       | -  | -       | -  | -       | -  | -       | -  | -       | -  | -       | -  | -       | -   | -       | -               | -                | -                | -               | 35. |
| -   | -  | -  | -  | -     | 1  | 2      | 1  | 1       | -  | 1       | 1  | 1       | 1  | -       | -  | -       | -  | -       | -  | -       | -   | -       | 1               | 1                | -                | -               | 36. |
| 1   | -  | -  | -  | -     | -  | -      | -  | -       | -  | -       | -  | -       | -  | -       | -  | -       | -  | -       | -  | 2       | -   | 1       | -               | -                | -                | -               | 37. |
| -   | 1  | 1  | 1  | -     | -  | -      | -  | 1       | -  | 1       | -  | 1       | -  | 1       | -  | 1       | 1  | 3       | 1  | 6       | 2   | 4       | 1               | 2                | 5                | 38.             |     |
| -   | 1  | 1  | -  | -     | -  | -      | -  | -       | -  | -       | -  | -       | -  | 1       | -  | 1       | -  | 3       | 1  | 4       | 3   | 3       | 2               | 1                | 2                | 39.             |     |
| -   | 1  | -  | 1  | -     | -  | -      | -  | -       | -  | -       | -  | -       | -  | 1       | -  | 3       | 4  | 3       | 6  | 2       | 8   | 3       | 6               | 40.              | 40.              | 40.             |     |
| -   | -  | -  | -  | -     | -  | -      | -  | -       | -  | -       | -  | -       | -  | -       | -  | -       | -  | -       | 3  | 1       | 1   | 1       | 9               | 3                | 41.              | 41.             |     |
| -   | -  | -  | -  | -     | -  | -      | -  | -       | -  | -       | -  | -       | -  | 1       | 3  | 14      | 11 | 28      | 26 | 32      | 36  | 24      | 37 <sup>2</sup> | 42.              | 42.              | 42.             |     |
| 1   | -  | -  | -  | -     | -  | -      | -  | 2       | -  | -       | -  | -       | 2  | 1       | 1  | 2       | 1  | 2       | 1  | 3       | 1   | 4       | 1               | 3                | 43.              | 43.             |     |
| -   | -  | -  | -  | -     | -  | -      | -  | -       | -  | -       | -  | -       | -  | -       | -  | -       | -  | -       | -  | 1       | -   | -       | -               | -                | -                | -               | 44. |
| -   | -  | -  | -  | -     | -  | -      | -  | -       | -  | 1       | -  | 1       | -  | 1       | 3  | 2       | 2  | 3       | 4  | -       | -   | -       | -               | -                | -                | 2               | 45. |
| -   | -  | -  | -  | -     | -  | -      | -  | -       | -  | -       | -  | -       | -  | -       | -  | -       | -  | -       | -  | -       | -   | 2       | 1               | 1                | 2                | 46.             | 46. |
| -   | -  | 1  | 1  | 1     | -  | 2      | -  | -       | -  | 2       | -  | 2       | -  | 2       | -  | 3       | -  | 10      | 1  | 6       | -   | 2       | 1               | 4                | 4                | 48.             | 48. |
| 1   | 1  | -  | -  | -     | 1  | -      | -  | -       | -  | 2       | -  | -       | -  | -       | 3  | -       | 1  | -       | 1  | 2       | -   | 1       | -               | 1                | -                | 49.             | 49. |
| -   | -  | -  | -  | -     | -  | -      | -  | -       | -  | 2       | -  | -       | -  | 1       | 1  | -       | 3  | 1       | -  | -       | 2   | 1       | 1               | 2                | 1                | 50.             | 50. |
| 34  | 37 | 8  | 6  | 4     | 5  | 17     | 6  | 5       | 7  | 16      | 18 | 20      | 20 | 19      | 26 | 32      | 44 | 81      | 65 | 133     | 102 | 134     | 151             | 161 <sup>1</sup> | 274 <sup>7</sup> |                 |     |
| 10  | 16 | 7  | 5  | 3     | 5  | 15     | 6  | 5       | 7  | 11      | 18 | 17      | 20 | 15      | 22 | 26      | 42 | 66      | 60 | 123     | 100 | 129     | 147             | 141              | 245 <sup>5</sup> | III.            |     |
| 2   | 5  | 3  | 4  | 2     | 2  | 10     | 4  | 3       | 3  | 7       | 15 | 16      | 19 | 11      | 16 | 17      | 27 | 26      | 23 | 28      | 17  | 20      | 19              | 16               | 27 <sup>1</sup>  | a)              |     |
| 2   | 4  | 3  | -  | -     | -  | -      | -  | -       | -  | -       | -  | -       | -  | -       | -  | 1       | 1  | 1       | 1  | 9       | 2   | 11      | 11              | 9                | 25 <sup>1</sup>  | b)              |     |
| -   | 1  | -  | -  | 1     | -  | 2      | -  | 1       | 2  | -       | 1  | -       | -  | -       | -  | 3       | 2  | 6       | 8  | 18      | 23  | 31      | 46              | 50               | 94 <sup>1</sup>  | c)              |     |
| -   | 4  | 3  | 1  | -     | 1  | 2      | 1  | 1       | 1  | 1       | 2  | 1       | 1  | -       | 1  | 1       | 7  | 2       | 10 | 7       | 7   | 4       | 4               | 8                | 35               | d)              |     |
| -   | 2  | -  | -  | 1     | -  | -      | -  | -       | -  | -       | -  | -       | -  | -       | -  | -       | 1  | 3       | 7  | 4       | 7   | 3       | 8               | 12               | 9                | e)              |     |
| -   | -  | -  | -  | -     | -  | -      | -  | -       | -  | -       | -  | -       | -  | -       | -  | 1       | 3  | 14      | 11 | 28      | 26  | 32      | 36              | 24               | 37 <sup>2</sup>  | f)              |     |
| 2   | 1  | -  | -  | -     | 1  | -      | -  | -       | -  | 3       | -  | -       | -  | 2       | 4  | 1       | 4  | 4       | 4  | 8       | 6   | 6       | 9               | 4                | 10               | g)              |     |
| -   | -  | 1  | 1  | 1     | -  | 2      | -  | -       | -  | 3       | -  | 3       | -  | 3       | 3  | 6       | 2  | 12      | 4  | 10      | -   | 4       | 2               | 5                | 6                | h)              |     |
| -   | -  | -  | -  | -     | -  | -      | -  | -       | -  | -       | -  | -       | -  | -       | -  | -       | -  | -       | -  | -       | -   | -       | -               | -                | -                | -               | IV. |

\*) Die kleinen hochgestellten Ziffern bei den über 70jährigen bedeuten die über 90jährigen; sie sind in den grossen Zahlen inbegriffen.

| Todesursachen<br>(Verzeichnis mittleren Umfangs)<br>(bei Beruf S = Selbständige, A = Angestellte und Arbeiter) | Gestorbene im ganzen | Beruf        |   |                       |     |        |    |         |              |                  |            |        |                   |     |
|--|----------------------|--------------|---|-----------------------|-----|--------|----|---------|--------------|------------------|------------|--------|-------------------|-----|
|  |                      | Urproduktion |   | Gewerbe und Industrie |     | Handel |    | Verkehr | Freie Berufe | Personl. Dienste | ohne Beruf |        |                   |     |
|  |                      | S            | A | S                     | A   | S      | A  |         |              |                  | Hausfrauen | Kinder | Sonst. Berufslos. |     |
| 1. Angeb. Lebensschwäche einschl. Bildungsfehler   | 45                   | —            | — | —                     | —   | —      | —  | —       | —            | —                | —          | —      | 45                | —   |
| 2. Altersschwäche  | 36                   | —            | — | —                     | —   | —      | —  | —       | —            | —                | —          | 2      | —                 | 34  |
| 3. Kindbettfieber  | 8                    | —            | — | —                     | 1   | —      | 2  | —       | —            | —                | —          | 4      | —                 | 1   |
| 4. Andere Folgen der Geburt u. Schwangerschaft   | 5                    | —            | — | —                     | —   | —      | —  | —       | —            | —                | —          | 4      | —                 | 1   |
| 5. Scharlach   | —                    | —            | — | —                     | —   | —      | —  | —       | —            | —                | —          | —      | —                 | —   |
| 6. Masern und Röteln   | 1                    | —            | — | —                     | —   | —      | —  | —       | —            | —                | —          | —      | 1                 | —   |
| 7. Diphtherie und Croup  | 3                    | —            | — | —                     | —   | —      | —  | —       | —            | —                | —          | —      | 3                 | —   |
| 8. Keuchhusten   | 2                    | —            | — | —                     | —   | —      | —  | —       | —            | —                | —          | —      | 2                 | —   |
| 9. Typhus (ohne Paratyphus)  | —                    | —            | — | —                     | —   | —      | —  | —       | —            | —                | —          | —      | —                 | —   |
| 10. Akuter Gelenkrheumatismus  | 2                    | —            | — | —                     | —   | —      | —  | —       | 1            | 1                | —          | —      | —                 | —   |
| 11. Übertragbare Tierkrankheiten (Milzbrand etc.)  | —                    | —            | — | —                     | —   | —      | —  | —       | —            | —                | —          | —      | —                 | —   |
| 12. Rose (Erysipel)  | 1                    | —            | — | —                     | —   | —      | —  | —       | —            | 1                | —          | —      | —                 | —   |
| 13. Starrkrampf  | —                    | —            | — | —                     | —   | —      | —  | —       | —            | —                | —          | —      | —                 | —   |
| 14. Blutvergiftung   | 23                   | —            | — | —                     | 2   | 1      | 1  | —       | —            | 2                | —          | 6      | 6                 | 5   |
| 15. Tuberkulose der Lungen   | 164                  | —            | — | 4                     | 35  | 5      | 18 | 8       | 10           | 8                | —          | 26     | 3                 | 47  |
| 16. Tuberkulose anderer Organe (auch Skrofulose)   | 41                   | —            | — | 1                     | 4   | 2      | 2  | 2       | 1            | —                | —          | 5      | 10                | 14  |
| 17. Akute allgemeine Miliartuberkulose   | 15                   | —            | — | 1                     | 2   | —      | —  | —       | —            | 1                | —          | 3      | 5                 | 3   |
| 18. Lungentzündung   | 34                   | 1            | — | —                     | 3   | 1      | 2  | 1       | —            | 3                | —          | 7      | 3                 | 13  |
| 19. Influenza  | 17                   | —            | — | —                     | 1   | 1      | 2  | 1       | 1            | 1                | —          | 2      | —                 | 8   |
| 20. Venerische Krankheiten   | 18                   | —            | — | 2                     | 4   | 1      | —  | 1       | —            | 1                | —          | 3      | 3                 | 3   |
| 21. Andere übertragbare Krankheiten (Pocken etc.)  | 8                    | —            | — | —                     | 1   | —      | —  | 1       | 2            | —                | —          | —      | 2                 | 2   |
| 22. Zuckerkrankheit (ohne Diabetes insipidus)  | 18                   | —            | — | —                     | —   | 2      | —  | —       | 1            | 1                | —          | 3      | —                 | 11  |
| 23. Alkoholismus   | 10                   | —            | — | 2                     | 3   | 2      | —  | 1       | —            | —                | —          | —      | —                 | 2   |
| 24. Entzündungen u. Katarrhe d. Atmungsorgane  | 58                   | —            | — | —                     | 5   | 3      | 2  | —       | —            | 4                | —          | 9      | 10                | 25  |
| 25. Sonstige Krankheiten der Atmungsorgane   | 23                   | —            | — | —                     | 6   | —      | 3  | 2       | 1            | —                | —          | 3      | —                 | 8   |
| 26. Organische Herzleiden  | 147                  | —            | — | 2                     | 7   | 4      | 1  | 1       | 4            | 10               | —          | 23     | 5                 | 90  |
| 27. Herzschlag, -lähmung (ohne nähere Angabe des Grundleidens)   | 17                   | —            | — | —                     | —   | 2      | —  | —       | 3            | —                | —          | 1      | 1                 | 10  |
| 28. Arterienverkalkung   | 107                  | —            | — | 3                     | 4   | 2      | 2  | 1       | 8            | 2                | —          | 12     | —                 | 73  |
| 29. Sonstige Herz- und Blutgefäßkrankheiten  | 18                   | —            | — | —                     | 2   | —      | —  | —       | 1            | 1                | —          | 5      | —                 | 9   |
| 30. Hirnschlag   | 105                  | —            | — | 4                     | 7   | 3      | —  | 3       | 5            | 6                | —          | 10     | —                 | 67  |
| 31. Geisteskrankheiten   | 7                    | —            | — | —                     | 1   | —      | —  | —       | —            | —                | —          | 1      | —                 | 5   |
| 32. Krämpfe der Kinder   | 1                    | —            | — | —                     | —   | —      | —  | —       | —            | —                | —          | —      | 1                 | —   |
| 33. Sonstige Krankheiten des Nervensystems   | 26                   | —            | — | 1                     | 1   | 1      | 1  | 1       | 3            | —                | —          | 6      | 3                 | 9   |
| 34. Atrophie der Kinder  | —                    | —            | — | —                     | —   | —      | —  | —       | —            | —                | —          | —      | —                 | —   |
| 35. Brechdurchfall   | 5                    | —            | — | —                     | —   | —      | —  | —       | —            | —                | —          | —      | 5                 | —   |
| 36. Magen-, Darmkatarrh, Durchfall, Cholera nostr.   | 2                    | —            | — | —                     | —   | 1      | —  | —       | —            | —                | —          | —      | —                 | 1   |
| 37. Blinddarmentzündung  | 13                   | —            | — | —                     | 1   | —      | 1  | —       | 2            | 2                | —          | 2      | 5                 | —   |
| 38. Krankheiten der Leber, Gallenblase, Milz etc.  | 27                   | —            | — | 2                     | 1   | 4      | 3  | —       | 1            | 1                | —          | 6      | 1                 | 8   |
| 39. Sonstige Krankheiten der Verdauungsorgane  | 24                   | —            | — | —                     | 6   | —      | —  | —       | —            | 2                | —          | 4      | 3                 | 9   |
| 40. Nierentzündung   | 38                   | —            | — | 1                     | 4   | 1      | 2  | 1       | 3            | —                | —          | 11     | 1                 | 14  |
| 41. Sonst. Krankh. d. Harn- u. Geschlechtsorgane   | 20                   | —            | — | 1                     | 1   | 1      | 1  | —       | —            | —                | —          | 3      | 2                 | 11  |
| 42. Krebs  | 212                  | 2            | 3 | 7                     | 25  | 7      | 10 | 7       | 8            | 12               | —          | 47     | —                 | 84  |
| 43. Sonstige Neubildungen  | 25                   | —            | — | 1                     | 2   | 1      | 1  | 1       | 2            | —                | —          | 9      | 1                 | 7   |
| 44. Krankheiten der äusseren Bedeckungen   | 2                    | —            | — | —                     | —   | 1      | —  | —       | —            | —                | —          | —      | —                 | 1   |
| 45. Krankheiten der Bewegungsorgane  | 2                    | —            | — | —                     | —   | —      | —  | —       | —            | —                | —          | —      | —                 | 2   |
| 46. Selbstmord   | 26                   | —            | — | —                     | 4   | 3      | 2  | 1       | 5            | 1                | —          | 2      | —                 | 8   |
| 47. Mord und Totschlag   | —                    | —            | — | —                     | —   | —      | —  | —       | —            | —                | —          | —      | —                 | —   |
| 48. Verunglückungen u. and. gewalts. Einwirkung  | 42                   | —            | — | 2                     | 13  | 2      | 4  | 3       | 3            | 4                | —          | —      | 5                 | 6   |
| 49. Andere benannte Todesursachen  | 12                   | —            | — | —                     | 1   | 1      | 1  | —       | —            | 1                | —          | 2      | 3                 | 3   |
| 50. Todesursache nicht (genau) angegeben   | 15                   | —            | — | 2                     | 3   | 1      | 2  | —       | —            | —                | —          | —      | —                 | 7   |
| Total: 1923 Gestorbene überhaupt   | 1 425                | 3            | 3 | 36                    | 150 | 53     | 63 | 36      | 65           | 65               | —          | 221    | 129               | 601 |
| III. Kl. Tod durch Krankheiten (Nr. 3—45 u. 49)  | 1 261                | 3            | 3 | 32                    | 130 | 47     | 55 | 32      | 57           | 60               | —          | 217    | 79                | 546 |
| a) Infektionskrankheiten (Nr. 3—21)  | 342                  | 1            | — | 8                     | 53  | 11     | 27 | 14      | 15           | 18               | —          | 60     | 38                | 97  |
| b) Krankh. d. Atmungsorgane (Nr. 24, 25)   | 81                   | —            | — | —                     | 11  | 3      | 5  | 2       | 1            | 4                | —          | 12     | 10                | 33  |
| c) „ „ Kreislaufsorgane (Nr. 26—29)  | 289                  | —            | — | 5                     | 13  | 8      | 3  | 2       | 16           | 13               | —          | 41     | 6                 | 182 |
| d) „ „ Nervensystems (Nr. 30—33)   | 139                  | —            | — | 5                     | 9   | 4      | 1  | 4       | 8            | 6                | —          | 17     | 4                 | 81  |
| e) „ „ Verdauungsorgane (Nr. 34—39)  | 71                   | —            | — | 2                     | 8   | 5      | 4  | —       | 3            | 5                | —          | 12     | 14                | 18  |
| f) „ „ Harn- u. Geschlechtsorg. (Nr. 40, 41)   | 58                   | —            | — | 2                     | 5   | 2      | 3  | 1       | 3            | —                | —          | 14     | 3                 | 25  |
| g) Krebsartige Neubildungen (Nr. 42)   | 212                  | 2            | 3 | 7                     | 25  | 7      | 10 | 7       | 8            | 12               | —          | 47     | —                 | 84  |
| h) Sonst. Krankh. (Nr. 22, 23, 43—45 u. 49)  | 69                   | —            | — | 3                     | 6   | 7      | 2  | 2       | 3            | 2                | —          | 14     | 4                 | 26  |
| IV. Kl. Gewalttamer Tod (Nr. 46—48)  | 68                   | —            | — | 2                     | 17  | 5      | 6  | 4       | 8            | 5                | —          | 2      | 5                 | 14  |

| Zentr.<br>Grossb.<br>1 | Vor-<br>städte<br>2 | Am<br>Ring<br>3 | Alban<br>4 | Breite<br>5 | Gundel-<br>dingen<br>6 | Bach-<br>letten<br>7 | Goff-<br>helf<br>8 | Hegen-<br>heim<br>9 | St.<br>Johann<br>10 | Wohnort                 |             |                      |              |                      |                    |                        |                         |      |    | Stadt<br>Basel<br>18 | Riehen<br>19 | Bet-<br>tingen<br>20 | Land-<br>gen.<br>21 | ausserdem:<br>auswärts<br>Wohnende<br>(Ortsfremde) |      |    | No. |    |    |    |    |    |    |    |    |    |    |    |    |    |    |    |    |    |    |    |    |    |    |
|------------------------|---------------------|-----------------|------------|-------------|------------------------|----------------------|--------------------|---------------------|---------------------|-------------------------|-------------|----------------------|--------------|----------------------|--------------------|------------------------|-------------------------|------|----|----------------------|--------------|----------------------|---------------------|--|------|----|-----|----|----|----|----|----|----|----|----|----|----|----|----|----|----|----|----|----|----|----|----|----|----|
|                        |                     |                 |            |             |                        |                      |                    |                     |                     | Zentr.<br>Kleinb.<br>11 | Clara<br>12 | Welt-<br>stein<br>13 | Matth.<br>14 | Rosen-<br>thal<br>15 | Kly-<br>beck<br>16 | Klein-<br>hüning<br>17 | Hint. d.<br>Bihl.<br>18 | m.   | w. |                      |              |                      |                     | zus.   |      |    |     |    |    |    |    |    |    |    |    |    |    |    |    |    |    |    |    |    |    |    |    |    |    |
|                        |                     |                 |            |             |                        |                      |                    |                     |                     | 1                       | 2           | 3                    | 4            | 5                    | 6                  | 7                      | 8                       | 9    | 10 |                      |              |                      |                     | 11   | 12   | 13 |     | 14 | 15 | 16 | 17 | 18 | 19 | 20 | 21 | 22 | 23 | 24 | 25 | 26 | 27 | 28 | 29 | 30 | 31 | 32 | 33 | 34 | 35 |
| 5                      | 1                   | 4               | 1          | 1           | 5                      | 1                    | 3                  | 2                   | 3                   | 3                       | 1           | 1                    | 3            | 5                    | 3                  | -                      | -                       | 42   | 3  | -                    | 3            | 13                   | 1                   | 14   | 1.   |    |     |    |    |    |    |    |    |    |    |    |    |    |    |    |    |    |    |    |    |    |    |    |    |
| 3                      | 6                   | 3               | 3          | 2           | 2                      | 3                    | -                  | 2                   | 2                   | -                       | 2           | 3                    | 2            | 1                    | 1                  | -                      | 35                      | 1    | -  | 1                    | -            | 2                    | 2                   | 2.   |      |    |     |    |    |    |    |    |    |    |    |    |    |    |    |    |    |    |    |    |    |    |    |    |    |
| 1                      | -                   | -               | -          | -           | -                      | -                    | 1                  | -                   | 1                   | 1                       | 1           | -                    | 1            | -                    | 1                  | -                      | 8                       | -    | -  | -                    | -            | -                    | -                   | 3.   |      |    |     |    |    |    |    |    |    |    |    |    |    |    |    |    |    |    |    |    |    |    |    |    |    |
| -                      | -                   | 1               | -          | -           | 1                      | -                    | -                  | -                   | -                   | -                       | -           | -                    | -            | -                    | -                  | -                      | 4                       | 1    | -  | 1                    | -            | 3                    | 3                   | 4.   |      |    |     |    |    |    |    |    |    |    |    |    |    |    |    |    |    |    |    |    |    |    |    |    |    |
| -                      | -                   | -               | -          | -           | -                      | -                    | -                  | -                   | -                   | -                       | 1           | -                    | -            | -                    | -                  | -                      | -                       | -    | -  | -                    | -            | -                    | -                   | 5.   |      |    |     |    |    |    |    |    |    |    |    |    |    |    |    |    |    |    |    |    |    |    |    |    |    |
| -                      | -                   | -               | -          | -           | -                      | 1                    | -                  | -                   | -                   | -                       | -           | -                    | -            | -                    | -                  | -                      | 1                       | -    | -  | -                    | -            | 1                    | 1                   | 6.   |      |    |     |    |    |    |    |    |    |    |    |    |    |    |    |    |    |    |    |    |    |    |    |    |    |
| -                      | -                   | 1               | -          | -           | 1                      | -                    | -                  | -                   | -                   | -                       | -           | -                    | 1            | -                    | 1                  | -                      | 3                       | -    | -  | -                    | -            | -                    | -                   | 7.   |      |    |     |    |    |    |    |    |    |    |    |    |    |    |    |    |    |    |    |    |    |    |    |    |    |
| -                      | -                   | -               | -          | -           | -                      | -                    | -                  | -                   | -                   | -                       | -           | -                    | -            | -                    | -                  | -                      | 2                       | -    | -  | -                    | -            | -                    | -                   | 8.   |      |    |     |    |    |    |    |    |    |    |    |    |    |    |    |    |    |    |    |    |    |    |    |    |    |
| -                      | -                   | -               | -          | -           | 1                      | -                    | -                  | -                   | -                   | -                       | -           | -                    | -            | -                    | -                  | -                      | -                       | 2    | -  | -                    | -            | 1                    | 2                   | 9.   |      |    |     |    |    |    |    |    |    |    |    |    |    |    |    |    |    |    |    |    |    |    |    |    |    |
| -                      | -                   | -               | -          | -           | -                      | -                    | -                  | -                   | 1                   | -                       | -           | -                    | -            | -                    | -                  | -                      | -                       | -    | 1  | -                    | -            | -                    | 1                   | 10.  |      |    |     |    |    |    |    |    |    |    |    |    |    |    |    |    |    |    |    |    |    |    |    |    |    |
| -                      | -                   | -               | -          | -           | -                      | -                    | -                  | -                   | -                   | -                       | -           | -                    | -            | -                    | -                  | -                      | 1                       | -    | -  | -                    | -            | -                    | -                   | 11.  |      |    |     |    |    |    |    |    |    |    |    |    |    |    |    |    |    |    |    |    |    |    |    |    |    |
| -                      | -                   | -               | -          | -           | -                      | -                    | -                  | -                   | 1                   | -                       | -           | -                    | -            | -                    | -                  | -                      | -                       | 1    | -  | -                    | -            | 1                    | -                   | 12.  |      |    |     |    |    |    |    |    |    |    |    |    |    |    |    |    |    |    |    |    |    |    |    |    |    |
| 1                      | 1                   | 2               | 1          | 2           | 4                      | -                    | 1                  | -                   | 2                   | -                       | 1           | 2                    | 3            | -                    | 1                  | -                      | 21                      | 2    | -  | 2                    | 2            | 1                    | 3                   | 13.  |      |    |     |    |    |    |    |    |    |    |    |    |    |    |    |    |    |    |    |    |    |    |    |    |    |
| 8                      | 9                   | 16              | -          | 6           | 19                     | 4                    | 7                  | 13                  | 17                  | 12                      | 4           | -                    | 27           | 5                    | 7                  | 2                      | 159                     | 5    | -  | 5                    | 7            | 7                    | 14                  | 14.  |      |    |     |    |    |    |    |    |    |    |    |    |    |    |    |    |    |    |    |    |    |    |    |    |    |
| 1                      | 5                   | 3               | 1          | 2           | 2                      | 1                    | 2                  | 2                   | 4                   | 1                       | 3           | 1                    | 8            | -                    | 2                  | -                      | 38                      | 3    | -  | 3                    | 2            | 1                    | 3                   | 15.  |      |    |     |    |    |    |    |    |    |    |    |    |    |    |    |    |    |    |    |    |    |    |    |    |    |
| -                      | -                   | -               | -          | 1           | 4                      | -                    | 1                  | -                   | 3                   | 1                       | -           | -                    | 2            | 1                    | 2                  | -                      | 15                      | -    | -  | -                    | 2            | 3                    | 5                   | 16.  |      |    |     |    |    |    |    |    |    |    |    |    |    |    |    |    |    |    |    |    |    |    |    |    |    |
| 3                      | 4                   | 3               | 1          | -           | 2                      | 1                    | -                  | 5                   | -                   | 2                       | 1           | 2                    | 3            | 1                    | 1                  | -                      | 32                      | 2    | -  | 2                    | 1            | 4                    | 5                   | 17.  |      |    |     |    |    |    |    |    |    |    |    |    |    |    |    |    |    |    |    |    |    |    |    |    |    |
| -                      | 3                   | 2               | 2          | -           | 1                      | 4                    | -                  | -                   | 2                   | 4                       | 1           | -                    | 1            | 1                    | -                  | 17                     | -                       | -    | -  | -                    | 1            | 1                    | 1                   | 18.  |      |    |     |    |    |    |    |    |    |    |    |    |    |    |    |    |    |    |    |    |    |    |    |    |    |
| -                      | 3                   | 2               | 2          | -           | 2                      | -                    | -                  | -                   | 4                   | -                       | -           | -                    | 6            | -                    | -                  | 18                     | -                       | -    | -  | -                    | -            | -                    | -                   | 19.  |      |    |     |    |    |    |    |    |    |    |    |    |    |    |    |    |    |    |    |    |    |    |    |    |    |
| -                      | 1                   | 2               | -          | 1           | 2                      | -                    | -                  | 1                   | -                   | -                       | -           | -                    | 1            | -                    | -                  | 8                      | -                       | -    | -  | -                    | -            | -                    | -                   | 20.  |      |    |     |    |    |    |    |    |    |    |    |    |    |    |    |    |    |    |    |    |    |    |    |    |    |
| 2                      | 5                   | 2               | -          | 2           | -                      | -                    | -                  | 1                   | -                   | -                       | -           | 1                    | 4            | -                    | 1                  | -                      | 18                      | -    | -  | -                    | 1            | -                    | 3                   | 21.  |      |    |     |    |    |    |    |    |    |    |    |    |    |    |    |    |    |    |    |    |    |    |    |    |    |
| 3                      | 1                   | 1               | -          | -           | 1                      | -                    | 1                  | 1                   | 1                   | -                       | -           | -                    | -            | -                    | 1                  | -                      | 10                      | -    | -  | -                    | -            | 1                    | 1                   | 22.  |      |    |     |    |    |    |    |    |    |    |    |    |    |    |    |    |    |    |    |    |    |    |    |    |    |
| 5                      | 1                   | 2               | 5          | -           | 5                      | 4                    | 2                  | 1                   | 5                   | 3                       | 2           | 3                    | 11           | 4                    | 2                  | -                      | 55                      | 3    | -  | 3                    | 2            | 1                    | 3                   | 23.  |      |    |     |    |    |    |    |    |    |    |    |    |    |    |    |    |    |    |    |    |    |    |    |    |    |
| 2                      | 4                   | -               | -          | 2           | 2                      | 1                    | -                  | 2                   | 2                   | 2                       | 1           | 3                    | 3            | -                    | 1                  | -                      | 22                      | 1    | -  | 1                    | -            | 1                    | 1                   | 24.  |      |    |     |    |    |    |    |    |    |    |    |    |    |    |    |    |    |    |    |    |    |    |    |    |    |
| 10                     | 20                  | 17              | 5          | 12          | 10                     | 4                    | 8                  | 9                   | 7                   | 1                       | 3           | 1                    | 15           | 6                    | 8                  | 3                      | 139                     | 8    | -  | 8                    | 1            | 2                    | 3                   | 25.  |      |    |     |    |    |    |    |    |    |    |    |    |    |    |    |    |    |    |    |    |    |    |    |    |    |
| 2                      | 3                   | 1               | 2          | 1           | 3                      | 1                    | -                  | 1                   | 2                   | -                       | -           | -                    | 1            | -                    | -                  | -                      | 17                      | -    | -  | -                    | -            | 1                    | 1                   | 26.  |      |    |     |    |    |    |    |    |    |    |    |    |    |    |    |    |    |    |    |    |    |    |    |    |    |
| 5                      | 27                  | 14              | 6          | 3           | 6                      | 5                    | 4                  | 7                   | 5                   | 4                       | 1           | 2                    | 8            | 2                    | 4                  | -                      | 103                     | 4    | -  | 4                    | 1            | 1                    | 2                   | 27.  |      |    |     |    |    |    |    |    |    |    |    |    |    |    |    |    |    |    |    |    |    |    |    |    |    |
| -                      | 1                   | 1               | 1          | 1           | 7                      | -                    | -                  | -                   | 1                   | -                       | 2           | 1                    | 1            | 1                    | -                  | -                      | 17                      | 1    | -  | 1                    | -            | -                    | -                   | 28.  |      |    |     |    |    |    |    |    |    |    |    |    |    |    |    |    |    |    |    |    |    |    |    |    |    |
| 2                      | 15                  | 16              | 6          | 4           | 10                     | 3                    | 4                  | 4                   | 1                   | 9                       | 4           | 5                    | 15           | 3                    | 1                  | -                      | 102                     | 3    | -  | 3                    | 2            | 2                    | 4                   | 29.  |      |    |     |    |    |    |    |    |    |    |    |    |    |    |    |    |    |    |    |    |    |    |    |    |    |
| -                      | -                   | 1               | 1          | 1           | 2                      | -                    | -                  | -                   | 2                   | -                       | -           | -                    | -            | -                    | -                  | -                      | 7                       | -    | -  | -                    | -            | -                    | -                   | 30.  |      |    |     |    |    |    |    |    |    |    |    |    |    |    |    |    |    |    |    |    |    |    |    |    |    |
| -                      | -                   | -               | -          | 1           | -                      | -                    | -                  | -                   | -                   | -                       | -           | -                    | -            | -                    | -                  | -                      | 1                       | -    | -  | -                    | -            | -                    | -                   | 31.  |      |    |     |    |    |    |    |    |    |    |    |    |    |    |    |    |    |    |    |    |    |    |    |    |    |
| -                      | 4                   | 3               | -          | -           | 3                      | 3                    | 1                  | -                   | 4                   | 1                       | -           | 2                    | 1            | 1                    | 1                  | -                      | 24                      | 2    | -  | 2                    | 2            | 1                    | 3                   | 32.  |      |    |     |    |    |    |    |    |    |    |    |    |    |    |    |    |    |    |    |    |    |    |    |    |    |
| 1                      | -                   | -               | -          | -           | 1                      | -                    | -                  | -                   | -                   | -                       | -           | -                    | 1            | -                    | -                  | 1                      | -                       | 4    | 1  | -                    | 1            | 1                    | 2                   | 33.  |      |    |     |    |    |    |    |    |    |    |    |    |    |    |    |    |    |    |    |    |    |    |    |    |    |
| 1                      | -                   | 1               | -          | -           | -                      | -                    | -                  | -                   | -                   | -                       | -           | -                    | -            | -                    | -                  | -                      | 2                       | -    | -  | -                    | -            | -                    | -                   | 34.  |      |    |     |    |    |    |    |    |    |    |    |    |    |    |    |    |    |    |    |    |    |    |    |    |    |
| 3                      | -                   | 2               | -          | 1           | -                      | -                    | 2                  | 1                   | 2                   | -                       | -           | -                    | 2            | -                    | -                  | -                      | 13                      | -    | -  | -                    | 4            | 7                    | 11                  | 35.  |      |    |     |    |    |    |    |    |    |    |    |    |    |    |    |    |    |    |    |    |    |    |    |    |    |
| 2                      | 1                   | 2               | -          | -           | 5                      | 2                    | 1                  | -                   | 3                   | 2                       | 1           | 1                    | 3            | 2                    | -                  | -                      | 25                      | 2    | -  | 2                    | 1            | 5                    | 6                   | 36.  |      |    |     |    |    |    |    |    |    |    |    |    |    |    |    |    |    |    |    |    |    |    |    |    |    |
| 1                      | 2                   | 5               | 1          | -           | 1                      | -                    | -                  | 3                   | 1                   | 1                       | 2           | 2                    | 2            | -                    | 1                  | -                      | 22                      | 2    | -  | 2                    | 8            | 5                    | 13                  | 37.  |      |    |     |    |    |    |    |    |    |    |    |    |    |    |    |    |    |    |    |    |    |    |    |    |    |
| 4                      | 3                   | 6               | 1          | 1           | 5                      | -                    | 3                  | -                   | 3                   | 2                       | -           | -                    | 4            | 1                    | 2                  | -                      | 36                      | 1    | 1  | 2                    | 4            | 2                    | 6                   | 38.  |      |    |     |    |    |    |    |    |    |    |    |    |    |    |    |    |    |    |    |    |    |    |    |    |    |
| 1                      | -                   | 3               | -          | -           | 1                      | -                    | 2                  | -                   | 1                   | -                       | 2           | -                    | 6            | 2                    | -                  | 1                      | 18                      | 1    | 1  | 2                    | 3            | 3                    | 6                   | 39.  |      |    |     |    |    |    |    |    |    |    |    |    |    |    |    |    |    |    |    |    |    |    |    |    |    |
| 18                     | 14                  | 24              | 2          | 6           | 22                     | 12                   | 10                 | 8                   | 21                  | 6                       | 7           | 6                    | 32           | 10                   | 2                  | 1                      | 203                     | 8    | 1  | 9                    | 21           | 16                   | 37                  | 40.  |      |    |     |    |    |    |    |    |    |    |    |    |    |    |    |    |    |    |    |    |    |    |    |    |    |
| 1                      | 3                   | 1               | -          | 1           | 4                      | 1                    | 2                  | -                   | 2                   | 2                       | 1           | 1                    | 2            | 2                    | 2                  | -                      | 25                      | -    | -  | -                    | -            | 2                    | 2                   | 41.  |      |    |     |    |    |    |    |    |    |    |    |    |    |    |    |    |    |    |    |    |    |    |    |    |    |
| -                      | -                   | 1               | -          | -           | -                      | -                    | -                  | -                   | -                   | -                       | -           | -                    | 1            | -                    | -                  | -                      | 2                       | -    | -  | -                    | 1            | -                    | 1                   | 42.  |      |    |     |    |    |    |    |    |    |    |    |    |    |    |    |    |    |    |    |    |    |    |    |    |    |
| 2                      | -                   | -               | -          | -           | -                      | -                    | -                  | -                   | -                   | -                       | -           | -                    | -            | -                    | -                  | -                      | 2                       | -    | -  | -                    | -            | -                    | -                   | 43.  |      |    |     |    |    |    |    |    |    |    |    |    |    |    |    |    |    |    |    |    |    |    |    |    |    |
| 4                      | 2                   | 3               | 1          | 1           | 3                      | -                    | -                  | 2                   | 3                   | 1                       | 1           | 1                    | 1            | 1                    | -                  | -                      | 24                      | 2    | -  | 2                    | 5            | 1                    | 6                   | 44.  |      |    |     |    |    |    |    |    |    |    |    |    |    |    |    |    |    |    |    |    |    |    |    |    |    |
| -                      | -                   | -               | -          | -           | -                      | -                    | -                  | -                   | -                   | -                       | -           | -                    | -            | -                    | -                  | -                      | -                       | -    | -  | -                    | -            | -                    | -                   | 45.  |      |    |     |    |    |    |    |    |    |    |    |    |    |    |    |    |    |    |    |    |    |    |    |    |    |
| 2                      | 1                   | 4               | 2          | 2           | 4                      | 1                    | 1                  | 3                   | 2                   | 6                       | 2           | 2                    | 2            | 3                    | 2                  | -                      | 40                      | 2    | -  | 2                    | 10           | 4                    | 14                  | 46.  |      |    |     |    |    |    |    |    |    |    |    |    |    |    |    |    |    |    |    |    |    |    |    |    |    |
| 1                      | -                   | 5               | 1          | 1           | 1                      | 1                    | -                  | -                   | -                   | -                       | -           | -                    | -            | 2                    | -                  | 1                      | 12                      | -    | -  | -                    | 2            | 5                    | 7                   | 47.  |      |    |     |    |    |    |    |    |    |    |    |    |    |    |    |    |    |    |    |    |    |    |    |    |    |
| 1                      | -                   | 5               | 1          | 1           | 1                      | -                    | -                  | 1                   | 1                   | -                       | -           | 1                    | 1            | 1                    | -                  | -                      | 14                      | 1    | -  | 1                    | -            | -                    | -                   | 48.  |      |    |     |    |    |    |    |    |    |    |    |    |    |    |    |    |    |    |    |    |    |    |    |    |    |
| 95                     | 139                 | 159             | 45         | 54          | 145                    | 53                   | 56                 | 70                  | 105                 | 62                      | 43          | 40                   | 177          | 52                   | 50                 | 10                     | 8                       | 1363 | 59 | 3                    | 62           | 98                   | 90                  | 188  | 49.  |    |     |    |    |    |    |    |    |    |    |    |    |    |    |    |    |    |    |    |    |    |    |    |    |
| 80                     | 129                 | 140             | 37         | 47          | 130                    | 48                   | 52                 | 60                  | 94                  | 52                      | 37          | 32                   | 168          | 42                   | 43                 | 10                     | 7                       | 1208 | 50 | 3                    | 53           | 70                   | 82                  | 152  | 50.  |    |     |    |    |    |    |    |    |    |    |    |    |    |    |    |    |    |    |    |    |    |    |    |    |
| 14                     | 26                  | 32              | 6          | 12          | 39                     | 11                   | 12                 | 22                  | 34                  | 19                      | 13          | 4                    | 54           | 8                    | 16                 | 3                      | 4                       | 329  | 13 | -                    | 13           | 16                   | 26                  | 42   | III. |    |     |    |    |    |    |    |    |    |    |    |    |    |    |    |    |    |    |    |    |    |    |    |    |
| 7                      | 5                   | 2               | 5          | 2           | 7                      | 5                    | 2                  | 3                   | 5                   | 5                       | 4           | 4                    | 14           | 4                    | 3                  | -                      | -                       | 77   | 4  | -                    | 4            | 2                    | 2                   | 4  | a)   |    |     |    |    |    |    |    |    |    |    |    |    |    |    |    |    |    |    |    |    |    |    |    |    |
| 17                     | 51                  | 33              | 14         | 17          | 26                     | 10                   | 12                 | 17                  | 15                  | 5                       | 6           | 4                    | 25           | 9                    | 12                 | 3                      | -                       | 276  | 13 | -                    | 13           | 2                    | 4                   | 6  | b)   |    |     |    |    |    |    |    |    |    |    |    |    |    |    |    |    |    |    |    |    |    |    |    |    |
| 2                      | 19                  | 20              | 7          | 6           | 15                     | 6                    | 5                  | 4                   | 7                   | 10                      | 4           | 7                    | 16           | 4                    | 2                  | -                      | -                       | 134  | 5  | -                    | 5            | 4                    | 3                   | 7  | c)   |    |     |    |    |    |    |    |    |    |    |    |    |    |    |    |    |    |    |    |    |    |    |    |    |
| 8                      | 3                   | 10              | 1          | 1           | 7                      | 2                    | 3                  | 4                   | 5                   | 3                       | 2           | 3                    | 8            | 2                    | 2                  | 2                      | -                       | 66   | 5  | -                    | 5            | 14                   | 18                  | 32   | d)   |    |     |    |    |    |    |    |    |    |    |    |    |    |    |    |    |    |    |    |    |    |    |    |    |
| 5                      | 3                   | 9               | 1          | 1           | 6                      | -                    | 5                  | -                   | 4                   | 2                       | -           | 2                    | 10           | 3                    | 2                  | -                      | 1                       | 54   | 2  | 2                    | 4            | 7                    | 5                   | 12   | e)   |    |     |    |    |    |    |    |    |    |    |    |    |    |    |    |    |    |    |    |    |    |    |    |    |
| 18                     | 14                  | 24              | 2          | 6           | 22                     | 12                   | 10                 | 8                   | 21                  | 6                       | 7           | 6                    | 32           | 10                   | 2                  | 1                      | 2                       | 203  | 8  | 1                    | 9            | 21                   | 16                  | 37   | f)   |    |     |    |    |    |    |    |    |    |    |    |    |    |    |    |    |    |    |    |    |    |    |    |    |
| 9                      | 8                   | 10              | 1          | 2           | 8                      | 2                    | 3                  | 2                   | 3                   | 2                       | 1           | 2                    | 9            | 2                    | 4                  | 1                      | -                       | 69   | -  | -                    | -            | 4                    | 8                   | 12   | g)   |    |     |    |    |    |    |    |    |    |    |    |    |    |    |    |    |    |    |    |    |    |    |    |    |
| 6                      | 3                   | 7               | 3          | 3           | 7                      | 1                    | 1                  | 5                   | 5                   | 7                       | 3           | 3                    | 3            | 4                    | 2                  | -                      | 1                       | 64   | 4  | -                    | 4            | 15                   | 5                   | 20   | h)   |    |     |    |    |    |    |    |    |    |    |    |    |    |    |    |    |    |    |    |    |    |    |    |    |
|                        |                     |                 |            |             |                        |                      |                    |                     |                     |                         |             |                      |              |                      |                    |                        |                         |      |    |                      |              |                      |                     |  | IV.  |    |     |    |    |    |    |    |    |    |    |    |    |    |    |    |    |    |    |    |    |    |    |    |    |

| Todesursachen<br>(Klassen und Gruppen)<br>(Nummern des Schemas mittleren Umfanges) | 1911-15                          | 1916-20 | 1911-20      |       |       |                         |                          |                |
|--|----------------------------------|---------|--------------|-------|-------|-------------------------|--------------------------|----------------|
|  | Gesamtzahl<br>der<br>Sterbefälle |         | im<br>ganzen | m.    | w.    | Kan-<br>tons-<br>bürger | Übrige<br>Schwei-<br>zer | Aus-<br>länder |
| I. Kl. Angeborene Lebensschwäche (Nr. 1) . . .                                     | 354                              | 246     | 600          | 345   | 255   | 157                     | 192                      | 251            |
| II. „ Altersschwäche (Nr. 2) . . . . .   | 124                              | 187     | 311          | 91    | 220   | 103                     | 126                      | 82             |
| III. „ Tod durch Krankheiten (Nr. 3-45 u. 49)                                      | 7 044                            | 7 693   | 14 737       | 6 865 | 7 872 | 5 855                   | 4 480                    | 4 402          |
| a) Infektionskrankheiten (Nr. 3-21) . . . .  | 2 442                            | 3 361   | 5 803        | 2 792 | 3 011 | 2 082                   | 1 902                    | 1 819          |
| α) Tuberkulose d. versch. Org. (Nr. 15-17)   | 1 343                            | 1 404   | 2 747        | 1 295 | 1 452 | 1 006                   | 849                      | 892            |
| β) Akute Lungenentzündung (Nr. 18) . . .   | 594                              | 665     | 1 259        | 599   | 660   | 445                     | 420                      | 394            |
| γ) Influenza (Nr. 19) . . . . .  | 81                               | 966     | 1 047        | 532   | 515   | 411                     | 389                      | 247            |
| δ) Übr. Infektionskrankh. (Nr. 3-14, 20-21)  | 424                              | 326     | 750          | 366   | 384   | 220                     | 244                      | 286            |
| b) Krankh. d. Atmungsorgane (Nr. 24-25) . .  | 353                              | 264     | 617          | 258   | 359   | 210                     | 203                      | 204            |
| c) „ „ Kreislaufsorgane (Nr. 26-29)  | 1 627                            | 1 452   | 3 079        | 1 274 | 1 805 | 1 335                   | 933                      | 811            |
| d) „ „ Nervensystems (Nr. 30-33) . . .   | 377                              | 586     | 963          | 483   | 480   | 429                     | 250                      | 284            |
| e) „ „ Verdauungsorg. (Nr. 34-39)  | 626                              | 408     | 1 034        | 549   | 485   | 365                     | 316                      | 353            |
| f) „ „ Harn- u. Geschlechtsorg. (Nr. 40-41)  | 285                              | 266     | 551          | 261   | 290   | 260                     | 142                      | 149            |
| g) Krebsartige Neubildungen (Nr. 42) . . .   | 828                              | 948     | 1 776        | 795   | 981   | 769                     | 490                      | 517            |
| h) Sonstige Krankh. (Nr. 22, 23, 43-45 u. 49)                                      | 506                              | 408     | 914          | 453   | 461   | 405                     | 244                      | 265            |
| IV. Kl. Gewaltamer Tod (Nr. 46-48) . . . .   | 450                              | 369     | 819          | 608   | 211   | 288                     | 261                      | 270            |
| davon Selbstmord . . . . .   | 177                              | 129     | 306          | 225   | 81    | 131                     | 84                       | 91             |
| V. „ Todesursache unbekannt . . . . .  | 63                               | 65      | 128          | 75    | 53    | 24                      | 33                       | 71             |
| Gestorbene überhaupt   | 8 035                            | 8 560   | 16 595       | 7 984 | 8 611 | 6 427                   | 5 092                    | 5 076          |

Verhältniszahlen: Von je 100 Gestorbenen überhaupt

|  |       |       |       |       |       |       |       |       |
|--|-------|-------|-------|-------|-------|-------|-------|-------|
| I. Kl. Angeborene Lebensschwäche . . . . . | 4,41  | 2,87  | 3,61  | 4,32  | 2,96  | 2,44  | 3,77  | 4,94  |
| II. „ Altersschwäche . . . . .             | 1,54  | 2,19  | 1,88  | 1,14  | 2,56  | 1,61  | 2,47  | 1,62  |
| III. „ Tod durch Krankheiten . . . . .     | 87,67 | 89,87 | 88,80 | 85,98 | 91,41 | 91,10 | 87,98 | 86,72 |
| a) Infektionskrankheiten . . . . .         | 30,39 | 39,26 | 34,97 | 34,97 | 34,97 | 32,40 | 37,35 | 35,83 |
| α) Tuberkulose der verschiedenen Organe    | 16,71 | 16,41 | 16,55 | 16,22 | 16,86 | 15,65 | 16,67 | 17,57 |
| β) Akute Lungenentzündung . . . . .        | 7,39  | 7,77  | 7,59  | 7,50  | 7,67  | 6,93  | 8,25  | 7,76  |
| γ) Influenza . . . . .                     | 1,01  | 11,27 | 6,31  | 6,66  | 5,98  | 6,40  | 7,64  | 4,87  |
| δ) Übrige Infektionskrankheiten . . . . .  | 5,28  | 3,81  | 4,52  | 4,59  | 4,46  | 3,42  | 4,79  | 5,63  |
| b) Krankh. d. Atmungsorgane . . . . .      | 4,39  | 3,08  | 3,72  | 3,23  | 4,17  | 3,27  | 3,99  | 4,02  |
| c) „ „ Kreislaufsorgane . . . . .          | 20,25 | 16,96 | 18,55 | 15,95 | 20,96 | 20,77 | 18,32 | 15,98 |
| d) „ „ Nervensystems . . . . .             | 4,69  | 6,85  | 5,80  | 6,05  | 5,57  | 6,67  | 4,91  | 5,60  |
| e) „ „ Verdauungsorgane . . . . .          | 7,79  | 4,77  | 6,23  | 6,88  | 5,63  | 5,68  | 6,21  | 6,95  |
| f) „ „ Harn- und Geschlechtsorgane         | 3,55  | 3,11  | 3,32  | 3,27  | 3,37  | 4,05  | 2,79  | 2,94  |
| g) Krebsartige Neubildungen . . . . .      | 10,31 | 11,07 | 10,70 | 9,96  | 11,39 | 11,96 | 9,62  | 10,18 |
| h) Sonstige Krankheiten . . . . .          | 6,30  | 4,77  | 5,51  | 5,67  | 5,35  | 6,30  | 4,79  | 5,22  |
| IV. Kl. Gewaltamer Tod . . . . .           | 5,60  | 4,31  | 4,94  | 7,62  | 2,45  | 4,48  | 5,13  | 5,32  |
| davon Selbstmord . . . . .                 | 2,20  | 1,51  | 1,85  | 2,82  | 0,94  | 2,04  | 1,65  | 1,79  |
| V. „ Todesursache unbekannt . . . . .      | 0,78  | 0,76  | 0,77  | 0,94  | 0,62  | 0,37  | 0,65  | 1,40  |

## Die Sterbeziffern nach Todesursachengruppen

| Todesursachen<br>Verhältniszahlen in ‰<br>d. h. auf je 10 000 Lebende der<br>mittleren Wohnbevölkerung | 1911/15   | 1916/20 | 1911-1920    |        |        | 1923         |        |       |                         |                          |                |
|--|-----------|---------|--------------|--------|--------|--------------|--------|-------|-------------------------|--------------------------|----------------|
|  | im ganzen |         | im<br>ganzen | m.     | w.     | im<br>ganzen | m.     | w.    | Kan-<br>tons-<br>bürger | Übrige<br>Schwei-<br>zer | Aus-<br>länder |
| Angeborene Lebensschwäche  | 5,04      | 3,55    | 4,30         | 5,41   | 3,36   | 3,19         | 3,76   | 2,71  | 2,99                    | 4,39                     | 2,10           |
| Altersschwäche . . . . .   | 1,78      | 2,70    | 2,23         | 1,43   | 2,90   | 2,55         | 2,04   | 2,97  | 2,39                    | 2,44                     | 3,00           |
| Tuberkulose der versch. Org.   | 19,12     | 20,24   | 19,68        | 20,31  | 19,15  | 15,56        | 16,30  | 14,97 | 16,72                   | 15,61                    | 13,22          |
| Akute Lungenentzündung   | 8,45      | 9,59    | 9,02         | 9,40   | 8,70   | 2,41         | 2,66   | 2,19  | 1,34                    | 3,66                     | 3,00           |
| Influenza . . . . .  | 1,15      | 13,93   | 7,50         | 8,34   | 6,79   | 1,20         | 0,94   | 1,42  | 0,90                    | 1,71                     | 1,20           |
| Übrige Infektionskrankh. . . .   | 6,03      | 4,70    | 5,38         | 5,74   | 5,06   | 5,03         | 5,33   | 4,78  | 4,18                    | 6,83                     | 4,51           |
| Krankh. d. Atmungsorgane . . .   | 5,02      | 3,80    | 4,42         | 4,05   | 4,74   | 5,73         | 5,64   | 5,81  | 4,78                    | 6,83                     | 6,31           |
| „ „ Kreislaufsorgane . . . . .   | 23,15     | 20,94   | 22,06        | 19,98  | 23,80  | 20,46        | 17,71  | 22,72 | 22,54                   | 20,73                    | 15,92          |
| „ „ Nervensystems . . . . .  | 5,37      | 8,45    | 6,90         | 7,58   | 6,33   | 9,84         | 10,34  | 9,42  | 11,05                   | 8,05                     | 9,61           |
| „ „ Verdauungsorg. . . . .   | 8,91      | 5,88    | 7,41         | 8,61   | 6,40   | 5,03         | 6,11   | 4,13  | 4,78                    | 6,34                     | 3,91           |
| „ „ Harn- u. Geschlechtsorgane   | 4,06      | 3,83    | 3,95         | 4,09   | 3,82   | 4,11         | 3,61   | 4,52  | 3,88                    | 5,61                     | 2,70           |
| Krebsartige Neubildungen . . .   | 11,79     | 13,67   | 12,72        | 12,47  | 12,94  | 15,01        | 15,52  | 14,58 | 14,93                   | 15,85                    | 14,12          |
| Sonstige Krankheiten . . . . .   | 7,20      | 5,88    | 6,55         | 7,10   | 6,08   | 4,88         | 4,86   | 4,90  | 5,97                    | 5,37                     | 2,10           |
| Gewaltamer Tod . . . . .   | 6,41      | 5,33    | 5,87         | 9,54   | 2,78   | 4,81         | 7,84   | 2,32  | 4,33                    | 5,85                     | 4,51           |
| davon Selbstmord . . . . .   | 2,52      | 1,86    | 2,19         | 3,53   | 1,07   | 1,84         | 2,35   | 1,42  | 2,09                    | 1,95                     | 1,20           |
| Todesursache unbekannt . . . .   | 0,90      | 0,94    | 0,92         | 1,18   | 0,70   | 1,06         | 1,41   | 0,77  | 1,05                    | 0,24                     | 2,10           |
| Sterbefälle überhaupt  | 114,38    | 123,43  | 118,91       | 125,23 | 113,55 | 100,87       | 104,07 | 98,21 | 101,83                  | 109,51                   | 88,31          |



| Sterbefälle im Jahre 1923 |     |     |               |                  |           |        |          |           |        |     |                     |       |       |         | No.     |
|---------------------------|-----|-----|---------------|------------------|-----------|--------|----------|-----------|--------|-----|---------------------|-------|-------|---------|---------|
| im ganzen                 | m.  | w.  | Kantonsbürger | Übrige Schweizer | Ausländer | Winter | Frühling | im Sommer | Herbst | 0-1 | im Alter von Jahren |       |       |         |         |
|                           |     |     |               |                  |           |        |          |           |        |     | 1-15                | 15-30 | 30-60 | über 60 |         |
| 45                        | 24  | 21  | 20            | 18               | 7         | 12     | 16       | 5         | 12     | 45  | —                   | —     | —     | —       | I. Kl.  |
| 36                        | 13  | 23  | 16            | 10               | 10        | 17     | 9        | 4         | 6      | —   | —                   | —     | —     | 36      | II. „   |
| 1261                      | 568 | 693 | 610           | 396              | 255       | 341    | 347      | 272       | 301    | 26  | 53                  | 103   | 417   | 662     | III. „  |
| 342                       | 161 | 181 | 155           | 114              | 73        | 93     | 104      | 66        | 79     | 7   | 31                  | 84    | 138   | 82      | a)      |
| 220                       | 104 | 116 | 112           | 64               | 44        | 55     | 67       | 47        | 51     | 2   | 16                  | 72    | 101   | 29      | β)      |
| 34                        | 17  | 17  | 9             | 15               | 10        | 10     | 16       | 3         | 5      | —   | 3                   | —     | 3     | 28      | γ)      |
| 17                        | 6   | 11  | 6             | 7                | 4         | 9      | 6        | 1         | 1      | —   | —                   | 3     | 3     | 11      | δ)      |
| 71                        | 34  | 37  | 28            | 28               | 15        | 19     | 15       | 15        | 22     | 5   | 12                  | 9     | 31    | 14      | b)      |
| 81                        | 36  | 45  | 32            | 28               | 21        | 31     | 17       | 16        | 17     | 6   | 4                   | —     | 15    | 56      | c)      |
| 289                       | 113 | 176 | 151           | 85               | 53        | 90     | 71       | 71        | 57     | —   | 6                   | 2     | 60    | 221     | d)      |
| 139                       | 66  | 73  | 74            | 33               | 32        | 32     | 51       | 24        | 32     | 1   | 3                   | 1     | 44    | 90      | e)      |
| 71                        | 39  | 32  | 32            | 26               | 13        | 14     | 20       | 16        | 21     | 7   | 7                   | 6     | 28    | 23      | f)      |
| 58                        | 23  | 35  | 26            | 23               | 9         | 12     | 21       | 13        | 12     | 2   | 1                   | 1     | 22    | 32      | g)      |
| 212                       | 99  | 113 | 100           | 65               | 47        | 49     | 50       | 47        | 66     | —   | —                   | —     | 83    | 129     | h)      |
| 69                        | 31  | 38  | 40            | 22               | 7         | 20     | 13       | 19        | 17     | 3   | 1                   | 9     | 27    | 29      | IV. Kl. |
| 68                        | 50  | 18  | 29            | 24               | 15        | 14     | 17       | 16        | 21     | —   | 5                   | 12    | 34    | 17      |         |
| 26                        | 15  | 11  | 14            | 8                | 4         | 5      | 8        | 5         | 8      | —   | —                   | 6     | 14    | 6       |         |
| 15                        | 9   | 6   | 7             | 1                | 7         | 4      | 3        | 7         | 1      | —   | —                   | 4     | 6     | 5       | V. „    |
| 1425                      | 664 | 761 | 682           | 449              | 294       | 388    | 392      | 304       | 341    | 71  | 58                  | 119   | 457   | 720     | Total   |

starben an den vorgenannten Todesursachen

|       |       |       |       |       |       |       |       |       |       |       |       |       |       |       |         |
|-------|-------|-------|-------|-------|-------|-------|-------|-------|-------|-------|-------|-------|-------|-------|---------|
| 3,16  | 3,61  | 2,76  | 2,93  | 4,01  | 2,38  | 3,09  | 4,08  | 1,65  | 3,52  | 63,38 | —     | —     | —     | —     | I. Kl.  |
| 2,53  | 1,96  | 3,02  | 2,34  | 2,23  | 3,40  | 4,38  | 2,30  | 1,32  | 1,76  | —     | —     | —     | —     | 5,00  | II. „   |
| 88,49 | 85,54 | 91,06 | 89,45 | 88,20 | 86,74 | 87,89 | 88,52 | 89,47 | 88,27 | 36,62 | 91,38 | 86,56 | 91,25 | 91,94 | III. „  |
| 24,00 | 24,25 | 23,78 | 22,73 | 25,39 | 24,83 | 23,97 | 26,53 | 21,71 | 23,17 | 9,86  | 53,45 | 70,59 | 30,20 | 11,39 | a)      |
| 15,44 | 15,66 | 15,24 | 16,42 | 14,26 | 14,97 | 14,17 | 17,09 | 15,46 | 14,96 | 2,82  | 27,59 | 60,51 | 22,10 | 4,03  | α)      |
| 2,39  | 2,56  | 2,23  | 1,32  | 3,34  | 3,40  | 2,58  | 4,08  | 0,99  | 1,47  | —     | 5,17  | —     | 0,66  | 3,89  | β)      |
| 1,19  | 0,91  | 1,45  | 0,88  | 1,56  | 1,36  | 2,32  | 1,53  | 0,33  | 0,29  | —     | —     | 2,52  | 0,66  | 1,53  | γ)      |
| 4,98  | 5,12  | 4,86  | 4,11  | 6,23  | 5,10  | 4,90  | 3,83  | 4,93  | 6,45  | 7,04  | 20,69 | 7,56  | 6,78  | 1,94  | δ)      |
| 5,68  | 5,42  | 5,91  | 4,69  | 6,23  | 7,14  | 7,99  | 4,34  | 5,26  | 4,98  | 8,45  | 6,90  | —     | 3,28  | 7,78  | b)      |
| 20,28 | 17,02 | 23,13 | 22,14 | 18,94 | 18,03 | 23,20 | 18,11 | 23,36 | 16,72 | —     | 10,35 | 1,68  | 13,13 | 30,69 | c)      |
| 9,76  | 9,94  | 9,59  | 10,85 | 7,35  | 10,89 | 8,25  | 13,01 | 7,89  | 9,38  | 1,41  | 5,17  | 0,84  | 9,63  | 12,50 | d)      |
| 4,98  | 5,87  | 4,21  | 4,69  | 5,79  | 4,42  | 3,61  | 5,10  | 5,26  | 6,16  | 9,86  | 12,07 | 5,05  | 6,13  | 3,19  | e)      |
| 4,07  | 3,46  | 4,60  | 3,81  | 5,12  | 3,06  | 3,09  | 5,36  | 4,28  | 3,52  | 2,82  | 1,72  | 0,84  | 4,81  | 4,44  | f)      |
| 14,88 | 14,91 | 14,85 | 14,67 | 14,48 | 15,99 | 12,63 | 12,75 | 15,46 | 19,36 | —     | —     | —     | 18,16 | 17,92 | g)      |
| 4,84  | 4,67  | 4,99  | 5,87  | 4,90  | 2,38  | 5,15  | 3,32  | 6,25  | 4,98  | 4,22  | 1,72  | 7,56  | 5,91  | 4,03  | h)      |
| 4,77  | 7,53  | 2,37  | 4,25  | 5,34  | 5,10  | 3,61  | 4,34  | 5,26  | 6,16  | —     | 8,62  | 10,08 | 7,44  | 2,36  | IV. Kl. |
| 1,82  | 2,26  | 1,45  | 2,05  | 1,78  | 1,36  | 1,29  | 2,04  | 1,64  | 2,35  | —     | —     | 5,05  | 3,06  | 0,88  |         |
| 1,05  | 1,36  | 0,79  | 1,03  | 0,22  | 2,38  | 1,03  | 0,76  | 2,30  | 0,29  | —     | —     | 3,36  | 1,31  | 0,70  | V. „    |

f 34 Verteilung der Sterbefälle jeder Todesursachengruppe auf Geschlecht, Jahreszeit und Altersklassen 1923

| Todesursachen<br>(Gesamtzahl der Sterbefälle jeder Todesursachengruppe = 100 gesetzt) | Von je 100 Gestorbenen der vorgenannten Todesursache |      |            |          |        |        |                      |      |       |       |         |
|---|--|------|------------|----------|--------|--------|----------------------|------|-------|-------|---------|
|   | waren  |      | starben im |          |        |        | starben im Alter von |      |       |       |         |
|   | m.   | w.   | Winter     | Frühling | Sommer | Herbst | 0-1                  | 1-15 | 15-30 | 30-60 | über 60 |
| Angeborene Lebensschwäche . . .   | 53,3   | 46,7 | 26,6       | 35,6     | 11,1   | 26,7   | 100,0                | —    | —     | —     | —       |
| Altersschwäche . . . . .  | 36,1   | 63,9 | 47,2       | 25,0     | 11,1   | 16,7   | —                    | —    | —     | —     | 100,0   |
| Tuberkulose der versch. Organe . . .  | 47,3   | 52,7 | 25,0       | 30,4     | 21,4   | 23,2   | 0,9                  | 7,3  | 32,7  | 45,9  | 13,2    |
| Akute Lungenentzündung . . . . .  | 50,0   | 50,0 | 29,4       | 47,1     | 8,8    | 14,7   | —                    | 8,8  | —     | 8,8   | 82,4    |
| Influenza . . . . .   | 35,3   | 64,7 | 52,9       | 35,3     | 5,9    | 5,9    | —                    | —    | 17,6  | 17,7  | 64,7    |
| Übrige Infektionskrankheiten . . .  | 47,9   | 52,1 | 26,8       | 21,1     | 21,1   | 31,0   | 7,0                  | 16,9 | 12,7  | 43,7  | 19,7    |
| Krankh. d. Atmungsorgane . . . . .  | 44,4   | 55,6 | 38,3       | 21,0     | 19,7   | 21,0   | 7,4                  | 4,9  | —     | 18,5  | 69,2    |
| „ „ Kreislaufsorgane . . . . .  | 39,1   | 60,9 | 31,1       | 24,6     | 24,6   | 19,7   | —                    | 2,1  | 0,6   | 20,8  | 76,5    |
| „ „ Nervensystems . . . . .   | 47,5   | 52,5 | 23,0       | 36,7     | 17,3   | 23,0   | 0,7                  | 2,2  | 0,7   | 31,7  | 64,7    |
| „ „ Verdauungsorgane . . . . .  | 54,9   | 45,1 | 19,7       | 28,2     | 22,5   | 29,6   | 9,9                  | 9,9  | 8,4   | 39,4  | 32,4    |
| „ „ Harn- u. Geschlechtsorg.  | 39,7   | 60,3 | 20,7       | 36,2     | 22,4   | 20,7   | 3,5                  | 1,7  | 1,7   | 37,9  | 55,2    |
| Krebsartige Neubildungen . . . . .  | 46,7   | 53,3 | 23,1       | 23,6     | 22,2   | 31,1   | —                    | —    | —     | 39,2  | 60,8    |
| Sonstige Krankheiten . . . . .  | 44,9   | 55,1 | 29,0       | 18,8     | 27,6   | 24,6   | 4,4                  | 1,5  | 13,0  | 39,1  | 42,0    |
| Gewaltsamer Tod . . . . .   | 73,5   | 26,5 | 20,6       | 25,0     | 23,5   | 30,9   | —                    | 7,4  | 17,6  | 50,0  | 25,0    |
| davon Selbstmord . . . . .  | 57,7   | 42,3 | 19,2       | 30,8     | 19,2   | 30,8   | —                    | —    | 23,1  | 53,8  | 23,1    |
| Todesursache unbekannt . . . . .  | 60,0   | 40,0 | 26,7       | 20,0     | 46,7   | 6,6    | —                    | —    | 26,7  | 40,0  | 33,3    |
| Sterbefälle überhaupt   | 46,6   | 53,4 | 27,2       | 27,5     | 21,4   | 23,9   | 4,9                  | 4,1  | 8,4   | 32,1  | 50,5    |

| Todesursachen<br>(Schema mittleren Umfangs)  | Gesamtzahl der Sterbefälle |         |         |       | Auf je 10 000 Lebende der<br>Wohnbevölkerung starben |         |         |        |
|--|----------------------------|---------|---------|-------|--|---------|---------|--------|
|  | 1911-15                    | 1916-20 | 1911-20 | 1923  | 1911-15  | 1916-20 | 1911-20 | 1923   |
| 1. Angeborene Lebensschwäche (einschliesslich Bildungsfehler) . . . . .                        | 354                        | 246     | 600     | 45    | 5,04   | 3,55    | 4,30    | 3,19   |
| 2. Altersschwäche . . . . .  | 124                        | 187     | 311     | 36    | 1,78   | 2,70    | 2,23    | 2,55   |
| 3. Kindbettfieber . . . . .  | 12                         | 21      | 33      | 8     | 0,17   | 0,30    | 0,24    | 0,57   |
| 4. Andere Folgen der Geburt u. Schwangersch. . . . .   | 34                         | 27      | 61      | 5     | 0,48   | 0,39    | 0,44    | 0,35   |
| 5. Scharlach . . . . .   | 12                         | 6       | 18      | —     | 0,17   | 0,09    | 0,13    | —      |
| 6. Masern und Röteln . . . . .   | 79                         | 10      | 89      | 1     | 1,13   | 0,14    | 0,64    | 0,07   |
| 7. Diphtherie und Croup . . . . .  | 49                         | 50      | 99      | 3     | 0,70   | 0,72    | 0,71    | 0,21   |
| 8. Keuchhusten . . . . .   | 40                         | 27      | 67      | 2     | 0,57   | 0,39    | 0,48    | 0,14   |
| 9. Typhus (ohne Paratyphus) . . . . .  | 13                         | 5       | 18      | —     | 0,18   | 0,07    | 0,13    | —      |
| 10. Akuter Gelenkrheumatismus . . . . .  | 19                         | 15      | 34      | 2     | 0,27   | 0,21    | 0,24    | 0,14   |
| 11. Übertragbare Tierkrankheiten (Milzbrand, Rotzkrankheit, Hundswut usw.) . . . . .           | —                          | 2       | 2       | —     | —  | 0,03    | 0,01    | —      |
| 12. Rose (Erysipel) . . . . .  | 8                          | 15      | 23      | 1     | 0,11   | 0,21    | 0,17    | 0,07   |
| 13. Starrkrampf . . . . .  | 15                         | 10      | 25      | —     | 0,21   | 0,14    | 0,18    | —      |
| 14. Blutvergiftung . . . . .   | 55                         | 52      | 107     | 23    | 0,78   | 0,75    | 0,77    | 1,63   |
| 15. Tuberkulose der Lungen . . . . .   | 979                        | 991     | 1 970   | 164   | 13,94  | 14,29   | 14,11   | 11,61  |
| 16. „ anderer Organe . . . . .   | 292                        | 327     | 619     | 41    | 4,16   | 4,71    | 4,44    | 2,90   |
| 17. Akute Miliartuberkulose . . . . .  | 72                         | 86      | 158     | 15    | 1,03   | 1,24    | 1,13    | 1,06   |
| 18. Lungenentzündung . . . . .   | 594                        | 665     | 1 259   | 34    | 8,46   | 9,59    | 9,02    | 2,41   |
| 19. Influenza . . . . .  | 81                         | 966     | 1 047   | 17    | 1,15   | 13,93   | 7,50    | 1,20   |
| 20. Venerische Krankheiten . . . . .   | 71                         | 59      | 130     | 18    | 1,01   | 0,85    | 0,93    | 1,27   |
| 21. Andere übertragbare Krankheiten (Pocken, Fleckfieber, Cholera, Ruhr, Lepra usw.) . . . . . | 17                         | 27      | 44      | 8     | 0,24   | 0,39    | 0,32    | 0,57   |
| 22. Zuckerkrankheit (ohne Diabetes insipidus) . . . . .  | 99                         | 74      | 173     | 18    | 1,41   | 1,07    | 1,24    | 1,27   |
| 23. Alkoholismus . . . . .   | 78                         | 40      | 118     | 10    | 1,11   | 0,58    | 0,85    | 0,71   |
| 24. Entzündungen u. Katarre d. Atmungsorg. . . . .   | 246                        | 175     | 421     | 58    | 3,50   | 2,52    | 3,02    | 4,11   |
| 25. Sonstige Krankheiten der Atmungsorgane . . . . .   | 107                        | 89      | 196     | 23    | 1,52   | 1,28    | 1,40    | 1,63   |
| 26. Organische Herzleiden . . . . .  | 646                        | 736     | 1 382   | 147   | 9,20   | 10,62   | 9,90    | 10,41  |
| 27. Herzschlag, Herzlähmung (ohne nähere Angabe des Grundleidens) . . . . .                    | 62                         | 91      | 153     | 17    | 0,88   | 1,31    | 1,10    | 1,20   |
| 28. Arterienverkalkung . . . . .   | 665                        | 510     | 1 175   | 107   | 9,47   | 7,35    | 8,42    | 7,57   |
| 29. Sonstige Herz- u. Blutgefässkrankheiten . . . . .  | 254                        | 115     | 369     | 18    | 3,62   | 1,66    | 2,64    | 1,27   |
| 30. Gehirnschlag . . . . .   | 149                        | 356     | 505     | 105   | 2,12   | 5,13    | 3,62    | 7,43   |
| 31. Geisteskrankheiten . . . . .   | 64                         | 69      | 133     | 7     | 0,91   | 1,00    | 0,95    | 0,50   |
| 32. Krämpfe der Kinder . . . . .   | 22                         | 14      | 36      | 1     | 0,31   | 0,20    | 0,26    | 0,07   |
| 33. Sonstige Krankheiten des Nervensystems . . . . .   | 142                        | 147     | 289     | 26    | 2,02   | 2,12    | 2,07    | 1,84   |
| 34. Atrophie . . . . .   | 18                         | 4       | 22      | —     | 0,26   | 0,06    | 0,16    | —      |
| 35. Brechdurchfall . . . . .   | 172                        | 35      | 207     | 5     | 2,45   | 0,50    | 1,48    | 0,35   |
| 36. Magenkatarrh, Darmkatarrh, Durchfall . . . . .   | 157                        | 64      | 221     | 2     | 2,23   | 0,92    | 1,58    | 0,14   |
| 37. Blinddarmentzündung . . . . .  | 64                         | 62      | 126     | 13    | 0,91   | 0,89    | 0,90    | 0,92   |
| 38. Krankheiten der Leber, Gallenblase, Milz und Bauchspeicheldrüse . . . . .                  | 88                         | 90      | 178     | 27    | 1,25   | 1,30    | 1,28    | 1,91   |
| 39. Sonstige Krankheiten d. Verdauungsorgane . . . . .   | 127                        | 153     | 280     | 24    | 1,81   | 2,21    | 2,01    | 1,70   |
| 40. Nierenentzündung . . . . .   | 244                        | 227     | 471     | 38    | 3,47   | 3,28    | 3,38    | 2,69   |
| 41. Sonst. Krankh. d. Harn- u. Geschlechtsorg. . . . .   | 41                         | 39      | 80      | 20    | 0,58   | 0,56    | 0,57    | 1,42   |
| 42. Krebs . . . . .  | 828                        | 948     | 1 776   | 212   | 11,79  | 13,67   | 12,72   | 15,01  |
| 43. Sonstige Neubildungen . . . . .  | 140                        | 120     | 260     | 25    | 1,99   | 1,73    | 1,86    | 1,77   |
| 44. Krankheiten der äusseren Bedeckungen . . . . .   | 10                         | 18      | 28      | 2     | 0,14   | 0,26    | 0,20    | 0,14   |
| 45. „ „ Bewegungsorgane . . . . .  | 24                         | 25      | 49      | 2     | 0,34   | 0,36    | 0,35    | 0,14   |
| 46. Selbstmord . . . . .   | 177                        | 129     | 306     | 26    | 2,52   | 1,86    | 2,19    | 1,84   |
| 47. Mord und Totschlag . . . . .   | 13                         | 13      | 26      | —     | 0,18   | 0,19    | 0,19    | —      |
| 48. Verunglückungen (Unfall) . . . . .   | 260                        | 227     | 487     | 42    | 3,70   | 3,28    | 3,49    | 2,97   |
| 49. Andere benannte Todesursachen . . . . .  | 155                        | 131     | 286     | 12    | 2,21   | 1,89    | 2,05    | 0,85   |
| 50. Todesursache nicht (genau) angegeben . . . . .   | 63                         | 65      | 128     | 15    | 0,90   | 0,94    | 0,92    | 1,06   |
| Total  | 8 035                      | 8 560   | 16 595  | 1 425 | 114,38   | 123,43  | 118,92  | 100,86 |
| III. Kl. Tod durch Krankh. (Nr. 3—45 u. 49) . . . . .  | 7 044                      | 7 693   | 14 737  | 1 261 | 100,26   | 110,91  | 105,60  | 89,27  |
| a) Infektionskrankheiten (Nr. 3—21) . . . . .  | 2 442                      | 3 361   | 5 803   | 342   | 34,76  | 48,46   | 41,58   | 24,21  |
| b) Krankh. d. Atmungsorgane (Nr. 24, 25) . . . . .   | 353                        | 264     | 617     | 81    | 5,03   | 3,80    | 4,42    | 5,73   |
| c) „ „ Kreislaufsorg. (Nr. 26—29) . . . . .  | 1 627                      | 1 452   | 3 079   | 289   | 23,16  | 20,93   | 22,06   | 20,46  |
| d) „ „ Nervensystems (Nr. 30—33) . . . . .   | 377                        | 586     | 963     | 139   | 5,36   | 8,45    | 6,90    | 9,84   |
| e) „ „ Verdauungsorg. (Nr. 34—39) . . . . .  | 626                        | 408     | 1 034   | 71    | 8,91   | 5,88    | 7,41    | 5,03   |
| f) „ „ Harn- und Geschlechtsorgane (Nr. 40, 41) . . . . .                                      | 285                        | 266     | 551     | 58    | 4,06   | 3,84    | 3,95    | 4,11   |
| g) Krebsartige Neubildungen (Nr. 42) . . . . .   | 828                        | 948     | 1 776   | 212   | 11,78  | 13,67   | 12,73   | 15,01  |
| h) Sonst. Krankh. (Nr. 22, 23, 43—45 u. 49) . . . . .  | 506                        | 408     | 914     | 69    | 7,20   | 5,88    | 6,55    | 4,88   |
| IV. Kl. Gewaltvoller Tod (Nr. 46—48) . . . . .   | 450                        | 369     | 819     | 68    | 6,41   | 5,32    | 5,87    | 4,81   |

**Die Gestorbenen der Wohnbevölkerung des Kantons Basel-Stadt nach Geschlecht und Altersklassen,  
sowie nach Todesursachen 1923**

f 36

| Diagnose   | Gestorbene im ganzen |     |     | Altersjahr |     |      |       |       |       |         |
|--|----------------------|-----|-----|------------|-----|------|-------|-------|-------|---------|
|  | zus.                 | m.  | w.  | 0-1        | 1-5 | 5-15 | 15-20 | 20-50 | 50-70 | über 70 |
| Gesamtzahl der Sterbefälle . . . . .   | 1425                 | 664 | 761 | 71         | 23  | 35   | 34    | 307   | 520   | 435     |
| I. Klasse:   |                      |     |     |            |     |      |       |       |       |         |
| 1. Adynamia (Debilitas congenita, Atelectasia pulmonum, Laesio sub partu etc.) . . . . .                   | 45                   | 24  | 21  | 45         | —   | —    | —     | —     | —     | —       |
| inter Adyn.: a) Partus praematurus . . . . .   | 28                   | 11  | 17  | 28         | —   | —    | —     | —     | —     | —       |
| b) Laesio sub partu . . . . .  | 11                   | 7   | 4   | 11         | —   | —    | —     | —     | —     | —       |
| c) Vitia primae format. . . . .  | 5                    | 5   | —   | 5          | —   | —    | —     | —     | —     | —       |
| II. Klasse:  |                      |     |     |            |     |      |       |       |       |         |
| 2. Marasmus senilis . . . . .  | 36                   | 13  | 23  | —          | —   | —    | —     | —     | 1     | 35      |
| III. Klasse:   |                      |     |     |            |     |      |       |       |       |         |
| Morbi . . . . .  | 1261                 | 568 | 693 | 26         | 20  | 33   | 29    | 268   | 499   | 386     |
| A. Morbi infectiosi . . . . .  | 332                  | 157 | 175 | 7          | 11  | 17   | 22    | 148   | 84    | 43      |
| 3. Febris puerperalis . . . . .  | 8                    | —   | 8   | —          | —   | —    | —     | 8     | —     | —       |
| inter Febr. puerp.: post abortum . . . . .   | 8                    | —   | 8   | —          | —   | —    | —     | 8     | —     | —       |
| 4. Sepsis neonatorum (Omphalitis etc.) . . . . .   | 2                    | 2   | —   | 2          | —   | —    | —     | —     | —     | —       |
| 5. Scarlatina . . . . .  | —                    | —   | —   | —          | —   | —    | —     | —     | —     | —       |
| 6. Morbilli et Rubeolae . . . . .  | 1                    | 1   | —   | —          | 1   | —    | —     | —     | —     | —       |
| 7. Diphtheria . . . . .  | 3                    | —   | 3   | —          | 2   | 1    | —     | —     | —     | —       |
| 8. Pertussis, Tussis convulsiva . . . . .  | 2                    | —   | 2   | 1          | 1   | —    | —     | —     | —     | —       |
| 9. Typhus abdominalis . . . . .  | —                    | —   | —   | —          | —   | —    | —     | —     | —     | —       |
| 10. Morbus paratyphosus . . . . .  | —                    | —   | —   | —          | —   | —    | —     | —     | —     | —       |
| 11. Rheumatismus articularum acutus . . . . .  | 2                    | 2   | —   | —          | —   | —    | —     | —     | 2     | —       |
| 12. Morbi infectiosi animalium (Anthrax, Malleus, Lyssa, Trichinosis, Echinococcus, Vermes etc.) . . . . . | —                    | —   | —   | —          | —   | —    | —     | —     | —     | —       |
| 13. Erysipelas . . . . .   | 1                    | 1   | —   | —          | —   | —    | —     | 1     | —     | —       |
| 14. Tetanus . . . . .  | —                    | —   | —   | —          | —   | —    | —     | —     | —     | —       |
| inter Tet.: Tetanus neonatorum . . . . .   | —                    | —   | —   | —          | —   | —    | —     | —     | —     | —       |
| 15. Pyaemia, Sepsis (except. omphal. neonat.) . . . . .  | 16                   | 5   | 11  | —          | —   | 1    | —     | 5     | 4     | 6       |
| 16. Osteomyelitis . . . . .  | 1                    | 1   | —   | —          | —   | —    | —     | —     | 1     | —       |
| 17. Varicellae . . . . .   | —                    | —   | —   | —          | —   | —    | —     | —     | —     | —       |
| 18. Variola vera . . . . .   | —                    | —   | —   | —          | —   | —    | —     | —     | —     | —       |
| 19. Parotitis epidemica . . . . .  | —                    | —   | —   | —          | —   | —    | —     | —     | —     | —       |
| 20. Cholera asiatica . . . . .   | —                    | —   | —   | —          | —   | —    | —     | —     | —     | —       |
| 21. Dysenteria epidemica . . . . .   | —                    | —   | —   | —          | —   | —    | —     | —     | —     | —       |
| 22. Meningitis cerebrospinalis epidemica . . . . .   | —                    | —   | —   | —          | —   | —    | —     | —     | —     | —       |
| 23. Influenza . . . . .  | 17                   | 6   | 11  | —          | —   | —    | —     | 4     | 6     | 7       |
| 24. Pneumonia crouposa*) . . . . .   | 34                   | 17  | 17  | —          | 3   | —    | —     | 1     | 14    | 16      |
| 25. Tuberculosis pulmonum et laryngis . . . . .  | 164                  | 77  | 87  | 1          | —   | 2    | 15    | 104   | 36    | 6       |
| 26. „ pleurae . . . . .  | 3                    | 2   | 1   | —          | —   | —    | 1     | —     | 1     | 1       |
| 27. „ peritonei . . . . .  | 4                    | 2   | 2   | —          | —   | 1    | —     | 1     | —     | 2       |
| 28. „ intestini . . . . .  | 2                    | 1   | 1   | —          | —   | 1    | —     | 1     | —     | —       |
| 29. Tabes mesaraica . . . . .  | —                    | —   | —   | —          | —   | —    | —     | —     | —     | —       |
| 30. Meningitis tuberculosa . . . . .   | 15                   | 9   | 6   | 1          | 2   | 4    | 2     | 5     | —     | 1       |
| 31. Tuberculosis cerebri . . . . .   | —                    | —   | —   | —          | —   | —    | —     | —     | —     | —       |
| 32. „ systematis uropoëtici . . . . .  | 5                    | 3   | 2   | —          | —   | —    | —     | 4     | 1     | —       |
| 33. Morbus Addisonii . . . . .   | 2                    | 2   | —   | —          | —   | —    | —     | 2     | —     | —       |
| 34. Tuberculosis genitalium . . . . .  | —                    | —   | —   | —          | —   | —    | —     | —     | —     | —       |
| 35. „ ossium et articularum . . . . .  | 9                    | 3   | 6   | —          | —   | 1    | 1     | 4     | 1     | 2       |
| 36. „ glandul. lymphat. . . . .  | —                    | —   | —   | —          | —   | —    | —     | —     | —     | —       |
| 37. Alii morbi tuberculosi . . . . .   | 1                    | —   | 1   | —          | —   | —    | —     | —     | —     | 1       |
| 38. Tuberculosis miliaris acuta . . . . .  | 15                   | 5   | 10  | —          | 2   | 3    | 3     | 3     | 4     | —       |

\*) siehe pag. 80 sub E

| Diagnosis   | Gestorbene im ganzen |     |     | Altersjahr |     |      |       |       |       |         |
|---|----------------------|-----|-----|------------|-----|------|-------|-------|-------|---------|
|   | zus.                 | m.  | w.  | 0-1        | 1-5 | 5-15 | 15-20 | 20-50 | 50-70 | über 70 |
| 39. Syphilis . . . . .  | 16                   | 10  | 6   | 2          | —   | 1    | —     | 2     | 10    | 1       |
| inter S.: Syphilis congenita . . . . .  | 3                    | 1   | 2   | 2          | —   | 1    | —     | —     | —     | —       |
| 40. Gonorrhoea . . . . .  | 2                    | 2   | —   | —          | —   | —    | —     | —     | 2     | —       |
| 41. Alii morbi infectiosi (Typhus exanthematicus,<br>Dysenteria endemica, Lepra, Pestis, Febris re-<br>currentis, Malaria etc.) . . . . . | 7                    | 6   | 1   | —          | —   | 2    | —     | 3     | 2     | —       |
| inter Alios m. infect. Encephalitis lethargica  | 4                    | 4   | —   | —          | —   | —    | —     | 3     | 1     | —       |
| B. Intoxicaciones chronicae . . . . .   | 10                   | 8   | 2   | —          | —   | —    | —     | —     | 8     | 2       |
| 42. Alcoholismus chronicus . . . . .  | 10                   | 8   | 2   | —          | —   | —    | —     | —     | 8     | 2       |
| inter Alcoh.: Delirium tremens . . . . .  | 2                    | 2   | —   | —          | —   | —    | —     | —     | 2     | —       |
| 43. Aliae intoxicaciones . . . . .  | —                    | —   | —   | —          | —   | —    | —     | —     | —     | —       |
| C. Morbi sanguinis et organorum haemato-<br>poëticorum . . . . .  | 11                   | 5   | 6   | 1          | —   | 1    | —     | 5     | 3     | 1       |
| 44. Leukaemia . . . . .   | 3                    | 2   | 1   | —          | —   | 1    | —     | 1     | 1     | —       |
| 45. Anaemia, Pseudoleukaemia, Chlorosis . . . . .   | 7                    | 2   | 5   | 1          | —   | —    | —     | 4     | 1     | 1       |
| 46. Purpura haem., Haemophilia, Epistaxis etc. . . . .  | 1                    | 1   | —   | —          | —   | —    | —     | —     | 1     | —       |
| D. Morbi constitutionales . . . . .   | 19                   | 7   | 12  | 1          | —   | —    | 1     | 4     | 8     | 5       |
| 47. Scorbutus . . . . .   | —                    | —   | —   | —          | —   | —    | —     | —     | —     | —       |
| 48. Obesitas . . . . .  | —                    | —   | —   | —          | —   | —    | —     | —     | —     | —       |
| 49. Diabetes mellitus . . . . .   | 18                   | 6   | 12  | —          | —   | —    | 1     | 4     | 8     | 5       |
| 50. Osteomalacia . . . . .  | —                    | —   | —   | —          | —   | —    | —     | —     | —     | —       |
| 51. Rachitis . . . . .  | —                    | —   | —   | —          | —   | —    | —     | —     | —     | —       |
| 52. Status lymphaticus et thymicus . . . . .  | 1                    | 1   | —   | 1          | —   | —    | —     | —     | —     | —       |
| 53. Alii morbi constitutionales . . . . .   | —                    | —   | —   | —          | —   | —    | —     | —     | —     | —       |
| inter Alios m. const.: Morbus Basedowii . . . . .   | —                    | —   | —   | —          | —   | —    | —     | —     | —     | —       |
| E. Morbi organorum respirationis . . . . .  | 80                   | 35  | 45  | 6          | 3   | 1    | —     | 4     | 32    | 34      |
| 54. Oedema et Spasmus glottidis . . . . .   | —                    | —   | —   | —          | —   | —    | —     | —     | —     | —       |
| 55. Bronchitis acuta, Pneumonia catarrhalis*) . . . . .   | 39                   | 13  | 26  | 5          | 3   | 1    | —     | —     | 13    | 17      |
| 56. Bronchitis chronica et putrida . . . . .  | 13                   | 4   | 9   | 1          | —   | —    | —     | —     | 6     | 6       |
| 57. Asthma bronchiale . . . . .   | 1                    | —   | 1   | —          | —   | —    | —     | —     | 1     | —       |
| 58. Emphysema pulmonum . . . . .  | 17                   | 12  | 5   | —          | —   | —    | —     | 1     | 7     | 9       |
| 59. Bronchiectasia . . . . .  | 2                    | 1   | 1   | —          | —   | —    | —     | —     | 1     | 1       |
| 60. Gangraena pulmonum . . . . .  | 3                    | 1   | 2   | —          | —   | —    | —     | 2     | 1     | —       |
| 61. Pleuritis . . . . .   | 2                    | 1   | 1   | —          | —   | —    | —     | 1     | —     | 1       |
| 62. Empyema . . . . .   | —                    | —   | —   | —          | —   | —    | —     | —     | —     | —       |
| 63. Alii morbi organ. respirat. . . . .   | 3                    | 3   | —   | —          | —   | —    | —     | —     | 3     | —       |
| F. Morbi organorum circulationis . . . . .  | 290                  | 114 | 176 | —          | 1   | 5    | 1     | 20    | 119   | 144     |
| 64. Vitia valvularum . . . . .  | 50                   | 18  | 32  | —          | —   | 5    | 1     | 9     | 25    | 10      |
| 65. Myodegeneratio cordis . . . . .   | 97                   | 33  | 64  | —          | —   | —    | —     | 4     | 44    | 49      |
| 66. Cor adiposum . . . . .  | —                    | —   | —   | —          | —   | —    | —     | —     | —     | —       |
| 67. Paralysis cordis . . . . .  | 18                   | 10  | 8   | —          | 1   | —    | —     | 1     | 10    | 6       |
| 68. Pericarditis acuta et chronica . . . . .  | 1                    | 1   | —   | —          | —   | —    | —     | —     | 1     | —       |
| 69. Arteriosclerosis arter. coron. cordis . . . . .   | 19                   | 10  | 9   | —          | —   | —    | —     | 2     | 11    | 6       |
| 70. Arteriosclerosis . . . . .  | 84                   | 36  | 48  | —          | —   | —    | —     | 1     | 20    | 63      |
| 71. Aneurysma . . . . .   | 2                    | 2   | —   | —          | —   | —    | —     | 1     | 1     | —       |
| 72. Gangraena senilis . . . . .   | 4                    | 1   | 3   | —          | —   | —    | —     | —     | —     | 4       |
| 73. Thrombosis (non puerperalis). . . . .   | 2                    | —   | 2   | —          | —   | —    | —     | —     | 1     | 1       |
| 74. Varices . . . . .   | —                    | —   | —   | —          | —   | —    | —     | —     | —     | —       |
| 75. Phlebitis . . . . .   | 4                    | —   | 4   | —          | —   | —    | —     | 1     | 2     | 1       |
| 76. Embolia arter. . . . .  | 8                    | 2   | 6   | —          | —   | —    | —     | —     | 4     | 4       |
| 77. Alii morbi organ. circulat. . . . .   | 1                    | 1   | —   | —          | —   | —    | —     | 1     | —     | —       |

\*) Siehe pag. 79 sub A

| Diagnose   | Gestorbene im ganzen |    |    | Altersjahr |     |      |       |       |       |         |
|--|----------------------|----|----|------------|-----|------|-------|-------|-------|---------|
|  | zus.                 | m. | w. | 0-1        | 1-5 | 5-15 | 15-20 | 20-50 | 50-70 | über 70 |
| G. Morbi systematis nervosi . . . . .                                | 139                  | 66 | 73 | 1          | 2   | 1    | —     | 15    | 63    | 57      |
| 78. Apoplexia cerebri . . . . .                                      | 105                  | 49 | 56 | —          | —   | —    | —     | 5     | 45    | 55      |
| 79. Psychosis . . . . .  | 7                    | 6  | 1  | —          | —   | —    | —     | 2     | 5     | —       |
| inter Psych.: Paralysis progressiva . . . . .                        | 6                    | 6  | —  | —          | —   | —    | —     | 2     | 4     | —       |
| 80. Meningitis et Pachymeningitis . . . . .                          | 5                    | 3  | 2  | 1          | —   | —    | —     | 2     | 1     | 1       |
| 81. Encephalitis . . . . .   | 1                    | —  | 1  | —          | —   | —    | —     | 1     | —     | —       |
| 82. Abscessus cerebri . . . . .                                      | 2                    | 2  | —  | —          | —   | —    | —     | 1     | 1     | —       |
| 83. Hydrocephalus . . . . .  | 1                    | —  | 1  | —          | 1   | —    | —     | —     | —     | —       |
| 84. Tumor cerebri (non tubercul.) . . . . .                          | 3                    | 1  | 2  | —          | —   | —    | —     | —     | 3     | —       |
| 85. Alii morbi cerebri . . . . .                                     | 4                    | 1  | 3  | —          | —   | 1    | —     | —     | 2     | 1       |
| 86. Myelitis . . . . .   | —                    | —  | —  | —          | —   | —    | —     | —     | —     | —       |
| 87. Sclerosis cerebrospinalis multiplex . . . . .                    | 1                    | —  | 1  | —          | —   | —    | —     | 1     | —     | —       |
| 88. Tabes dorsalis . . . . .   | 5                    | 4  | 1  | —          | —   | —    | —     | —     | 5     | —       |
| 89. Alii morbi medullae spin. et med. oblong. . . . .                | 1                    | —  | 1  | —          | —   | —    | —     | 1     | —     | —       |
| 90. Epilepsia . . . . .  | 2                    | —  | 2  | —          | —   | —    | —     | 1     | 1     | —       |
| 91. Convulsiones . . . . .   | 1                    | —  | 1  | —          | 1   | —    | —     | —     | —     | —       |
| 92. Alii morbi systematis nervosi . . . . .                          | 1                    | —  | 1  | —          | —   | —    | —     | 1     | —     | —       |
| 93. Morbi organorum sens. . . . .                                    | —                    | —  | —  | —          | —   | —    | —     | —     | —     | —       |
| inter Morb. o. sens.: Otitis media purulenta . . . . .               | —                    | —  | —  | —          | —   | —    | —     | —     | —     | —       |
| H. Morbi organorum digestionis . . . . .                             | 75                   | 42 | 33 | 7          | 2   | 8    | 3     | 15    | 28    | 12      |
| 94. Melaena neonatorum . . . . .                                     | 1                    | —  | 1  | 1          | —   | —    | —     | —     | —     | —       |
| 95. Angina, Pharyngitis et Tonsillitis . . . . .                     | 4                    | 3  | 1  | —          | —   | 3    | —     | 1     | —     | —       |
| 96. Gastritis, Gastrectasia . . . . .                                | —                    | —  | —  | —          | —   | —    | —     | —     | —     | —       |
| 97. Ulcus ventriculi et duodeni . . . . .                            | 10                   | 7  | 3  | —          | —   | —    | —     | 4     | 6     | —       |
| 98. Gastroenteritis infantium . . . . .                              | 6                    | 4  | 2  | 5          | 1   | —    | —     | —     | —     | —       |
| 99. Gastroenteritis adultorum . . . . .                              | 2                    | 1  | 1  | —          | —   | —    | —     | —     | —     | 2       |
| 100. Cholera nostras . . . . .                                       | —                    | —  | —  | —          | —   | —    | —     | —     | —     | —       |
| 101. Perityphlitis . . . . .   | 13                   | 6  | 7  | —          | 1   | 4    | 2     | 3     | 3     | —       |
| 102. Oclusio intestini (Ileus) . . . . .                             | 3                    | 1  | 2  | —          | —   | —    | —     | 1     | 1     | 1       |
| 103. Hernia . . . . .  | 4                    | 1  | 3  | —          | —   | —    | —     | —     | 2     | 2       |
| 104. Icterus . . . . .   | —                    | —  | —  | —          | —   | —    | —     | —     | —     | —       |
| 105. Cholelithiasis et Cholecystitis . . . . .                       | 8                    | 2  | 6  | —          | —   | —    | —     | 2     | 2     | 4       |
| 106. Hepatitis et abscessus hepatis . . . . .                        | 1                    | —  | 1  | —          | —   | —    | —     | 1     | —     | —       |
| 107. Degeneratio hepatis et cirrhosis hepatis . . . . .              | 15                   | 13 | 2  | —          | —   | —    | —     | 2     | 10    | 3       |
| 108. Atrophia hepatis acuta flava . . . . .                          | 2                    | 1  | 1  | 1          | —   | —    | —     | —     | 1     | —       |
| 109. Pancreatitis . . . . .  | 1                    | 1  | —  | —          | —   | —    | —     | 1     | —     | —       |
| 110. Peritonitis (except. affect. puerperal. et tubercul.) . . . . . | 4                    | 2  | 2  | —          | —   | 1    | —     | —     | 3     | —       |
| 111. Alii morbi org. dig. (Atrophia, Splenitis etc.) . . . . .       | 1                    | —  | 1  | —          | —   | —    | 1     | —     | —     | —       |
| J. Morbi systematis uropoëtici . . . . .                             | 48                   | 15 | 33 | 2          | 1   | —    | —     | 10    | 21    | 14      |
| 112. Nephritis acuta . . . . .                                       | 3                    | 1  | 2  | 1          | —   | —    | —     | 1     | 1     | —       |
| 113. „ chronica (Morbus Brightii) . . . . .                          | 35                   | 11 | 24 | —          | —   | —    | —     | 8     | 18    | 9       |
| 114. „ purulenta et abscessus renum . . . . .                        | —                    | —  | —  | —          | —   | —    | —     | —     | —     | —       |
| 115. Nephrolithiasis et calc. ves. urin. . . . .                     | 2                    | 1  | 1  | —          | —   | —    | —     | 1     | —     | 1       |
| 116. Pyelonephritis et Cystitis . . . . .                            | 6                    | 2  | 4  | 1          | 1   | —    | —     | —     | 1     | 3       |
| 117. Alii morbi system. uropoët. . . . .                             | 2                    | —  | 2  | —          | —   | —    | —     | —     | 1     | 1       |
| K. Morbi genitalium . . . . .  | 10                   | 8  | 2  | —          | —   | —    | —     | 2     | 1     | 7       |
| 118. Prostatitis et Hypertrophia prostatae . . . . .                 | 8                    | 8  | —  | —          | —   | —    | —     | —     | 1     | 7       |
| 119. Inflammationes gen. fem. non puerperales . . . . .              | 2                    | —  | 2  | —          | —   | —    | —     | 2     | —     | —       |
| 120. Alii morb. genit. . . . .                                       | —                    | —  | —  | —          | —   | —    | —     | —     | —     | —       |
| L. Graviditas, partus et puerperium . . . . .                        | 5                    | —  | 5  | —          | —   | —    | —     | 5     | —     | —       |
| 121. Abortus . . . . .   | —                    | —  | —  | —          | —   | —    | —     | —     | —     | —       |
| 122. Graviditas extrauterina . . . . .                               | —                    | —  | —  | —          | —   | —    | —     | —     | —     | —       |
| 123. Eklampsia et Nephritis gravidarum . . . . .                     | 3                    | —  | 3  | —          | —   | —    | —     | 3     | —     | —       |

Die Gestorbenen der Wohnbevölkerung des Kantons Basel-Stadt nach Geschlecht und Altersklassen,  
f 36 (Schluss) sowie nach Todesursachen 1923

| Diagnose  | Gestorbene im ganzen |     |     | Altersjahr |     |      |       |       |       |         |
|---|----------------------|-----|-----|------------|-----|------|-------|-------|-------|---------|
|   | zus.                 | m.  | w.  | 0-1        | 1-5 | 5-15 | 15-20 | 20-50 | 50-70 | über 70 |
| 124. Casus intra partum . . . . .                             | —                    | —   | —   | —          | —   | —    | —     | —     | —     | —       |
| inter Cas. intra p.:  |                      |     |     |            |     |      |       |       |       |         |
| a) Metrorrhagia ex atonia uteri . . . . .                     | —                    | —   | —   | —          | —   | —    | —     | —     | —     | —       |
| b) Placenta praevia . . . . .                                 | —                    | —   | —   | —          | —   | —    | —     | —     | —     | —       |
| c) Ruptura uteri et vaginae . . . . .                         | —                    | —   | —   | —          | —   | —    | —     | —     | —     | —       |
| d) Disjunctio praecox placentae . . . . .                     | —                    | —   | —   | —          | —   | —    | —     | —     | —     | —       |
| e) Alii casus et perturb. intra part. . . . .                 | —                    | —   | —   | —          | —   | —    | —     | —     | —     | —       |
| 125. Aliae complicationes graviditatis et puerperii . . . . . | 2                    | —   | 2   | —          | —   | —    | —     | 2     | —     | —       |
| M. Tumores . . . . .  | 237                  | 109 | 128 | 1          | —   | —    | 2     | 38    | 131   | 65      |
| Neoplasmata maligna . . . . .                                 | 227                  | 108 | 119 | 1          | —   | —    | 2     | 34    | 127   | 63      |
| 126. Carcinoma . . . . .                                      | 212                  | 99  | 113 | —          | —   | —    | —     | 29    | 122   | 61      |
| inter Carcin.:  |                      |     |     |            |     |      |       |       |       |         |
| a) Carcinoma linguae . . . . .                                | 5                    | 4   | 1   | —          | —   | —    | —     | —     | 3     | 2       |
| b) „ oesophagi . . . . .                                      | 10                   | 9   | 1   | —          | —   | —    | —     | 2     | 6     | 2       |
| c) „ laryngis . . . . .                                       | 2                    | 2   | —   | —          | —   | —    | —     | —     | 1     | 1       |
| d) „ ventriculi . . . . .                                     | 72                   | 38  | 34  | —          | —   | —    | —     | 5     | 39    | 28      |
| e) „ intestini . . . . .                                      | 17                   | 8   | 9   | —          | —   | —    | —     | 2     | 10    | 5       |
| f) „ recti . . . . .  | 12                   | 6   | 6   | —          | —   | —    | —     | 1     | 7     | 4       |
| g) „ vesicae urinariae . . . . .                              | 2                    | 2   | —   | —          | —   | —    | —     | —     | 2     | —       |
| h) „ prostatae . . . . .                                      | 4                    | 4   | —   | —          | —   | —    | —     | —     | 2     | 2       |
| i) „ mammae . . . . .   | 22                   | —   | 22  | —          | —   | —    | —     | 3     | 14    | 5       |
| k) „ uteri . . . . .  | 13                   | —   | 13  | —          | —   | —    | —     | 5     | 7     | 1       |
| l) „ vaginae et vulvae . . . . .                              | 1                    | —   | 1   | —          | —   | —    | —     | —     | 1     | —       |
| m) „ penis et testis . . . . .                                | —                    | —   | —   | —          | —   | —    | —     | —     | —     | —       |
| n) „ ovarii . . . . .   | 4                    | —   | 4   | —          | —   | —    | —     | 1     | 3     | —       |
| o) „ labiorum . . . . .                                       | —                    | —   | —   | —          | —   | —    | —     | —     | —     | —       |
| p) „ cutis, faciei, nasi . . . . .                            | 1                    | —   | 1   | —          | —   | —    | —     | —     | 1     | —       |
| q) „ thyreoideae . . . . .                                    | 5                    | 2   | 3   | —          | —   | —    | —     | 1     | —     | 4       |
| r) „ hepatis, vesicae felleae et lienis . . . . .             | 16                   | 7   | 9   | —          | —   | —    | —     | 3     | 10    | 3       |
| s) „ pancreatis . . . . .                                     | 4                    | 3   | 1   | —          | —   | —    | —     | —     | 2     | 2       |
| t) „ peritonei . . . . .                                      | —                    | —   | —   | —          | —   | —    | —     | —     | —     | —       |
| u) „ pulmonum et pleurae . . . . .                            | 12                   | 7   | 5   | —          | —   | —    | —     | 6     | 6     | —       |
| v) „ renum . . . . .  | 1                    | 1   | —   | —          | —   | —    | —     | —     | 1     | —       |
| w) „ ossium, maxillae etc. . . . .                            | 1                    | —   | 1   | —          | —   | —    | —     | —     | 1     | —       |
| x) Alia carcinomata . . . . .                                 | 8                    | 6   | 2   | —          | —   | —    | —     | —     | 6     | 2       |
| y) Carcinosis universalis . . . . .                           | —                    | —   | —   | —          | —   | —    | —     | —     | —     | —       |
| 127. Sarcoma . . . . .  | 15                   | 9   | 6   | 1          | —   | —    | 2     | 5     | 5     | 2       |
| Neoplasmata benigna . . . . .                                 | 10                   | 1   | 9   | —          | —   | —    | —     | 4     | 4     | 2       |
| 128. Struma . . . . .   | 4                    | 1   | 3   | —          | —   | —    | —     | 2     | 1     | 1       |
| 129. Cystoma ovarii . . . . .                                 | 2                    | —   | 2   | —          | —   | —    | —     | —     | 2     | —       |
| 130. Fibromyoma uteri . . . . .                               | 3                    | —   | 3   | —          | —   | —    | —     | 2     | 1     | —       |
| 131. Alia neoplasmata benigna . . . . .                       | 1                    | —   | 1   | —          | —   | —    | —     | —     | —     | 1       |
| N. Morbi cutis, musculorum, ossium et articularum . . . . .   | 5                    | 2   | 3   | —          | —   | —    | —     | 2     | 1     | 2       |
| 132. Morbi cutis et telae subcutaneae . . . . .               | 3                    | 2   | 1   | —          | —   | —    | —     | 2     | 1     | —       |
| 133. Rheumatismus articularum chronicus . . . . .             | 2                    | —   | 2   | —          | —   | —    | —     | —     | —     | 2       |
| 134. Alii morbi ossium et articularum . . . . .               | —                    | —   | —   | —          | —   | —    | —     | —     | —     | —       |
| 135. O. Alii morbi . . . . .                                  | —                    | —   | —   | —          | —   | —    | —     | —     | —     | —       |
| IV. Klasse:   |                      |     |     |            |     |      |       |       |       |         |
| Mors violenta . . . . .                                       | 68                   | 50  | 18  | —          | 3   | 2    | 3     | 33    | 16    | 11      |
| 136. Suicidium . . . . .                                      | 26                   | 15  | 11  | —          | —   | —    | 1     | 15    | 7     | 3       |
| 137. Homicidium . . . . .                                     | —                    | —   | —   | —          | —   | —    | —     | —     | —     | —       |
| 138. Casus fortuitus . . . . .                                | 42                   | 35  | 7   | —          | 3   | 2    | 2     | 18    | 9     | 8       |
| 139. Mors intra narcosem . . . . .                            | —                    | —   | —   | —          | —   | —    | —     | —     | —     | —       |
| V. Klasse:  |                      |     |     |            |     |      |       |       |       |         |
| 140. Diagnosis incerta . . . . .                              | 15                   | 9   | 6   | —          | —   | —    | 2     | 6     | 4     | 3       |
| Gesamtzahl der Sterbefälle 1923 . . . . .                     | 1425                 | 664 | 761 | 71         | 23  | 35   | 34    | 307   | 520   | 435     |

g) Die Wanderungen

Bemerkung. Die Fortschreibungsdifferenz der Volkszählung von 1920 ist an allen Zahlen von 1911 bis 1920 verrechnet und zwar durch entsprechende Korrektur der Weggezogenen. Die Zahlen von 1911—1920 sind daher als endgültige zu betrachten, während diejenigen von 1921 an nur vorläufige Zahlen sind.

g 1 Wanderungsrichtung und Wanderungsergebnis 1911—1923

| Jahre     | Gewanderte Personen überhaupt |                    |          |         | Zugezogene |                    | Weggezogene |                    | Wanderungs-<br>differenz |                    |
|-----------|-------------------------------|--------------------|----------|---------|------------|--------------------|-------------|--------------------|--------------------------|--------------------|
|           | im<br>ganzen                  | in ‰ <sup>1)</sup> | und zwar |         | absolut    | in ‰ <sup>1)</sup> | absolut     | in ‰ <sup>1)</sup> | absolut                  | in ‰ <sup>1)</sup> |
|           |                               |                    | m        | w       |            |                    |             |                    |                          |                    |
| 1911—1920 | 347 712                       | 249,1              | 180 208  | 167 504 | 173 344    | 124,2              | 174 368     | 124,9              | - 1 024                  | - 0,7              |
| 1911—1915 | 207 640                       | 295,6              | 114 127  | 93 513  | 103 033    | 146,7              | 104 607     | 148,9              | - 1 574                  | - 2,2              |
| 1916—1920 | 140 072                       | 202,0              | 66 081   | 73 991  | 70 311     | 101,4              | 69 761      | 100,6              | + 550                    | + 0,8              |
| 1912      | 45 810                        | 328,4              | 26 046   | 19 764  | 23 939     | 171,6              | 21 871      | 156,8              | + 2 068                  | + 14,8             |
| 1913      | 45 312                        | 318,3              | 25 840   | 19 472  | 23 318     | 163,8              | 21 994      | 154,5              | + 1 324                  | + 9,3              |
| 1914      | 41 613                        | 290,6              | 21 911   | 19 702  | 18 958     | 132,4              | 22 655      | 158,2              | - 3 697                  | - 25,8             |
| 1915      | 31 506                        | 224,8              | 16 003   | 15 503  | 14 604     | 104,2              | 16 902      | 120,6              | - 2 298                  | - 16,4             |
| 1916      | 28 230                        | 203,2              | 13 696   | 14 534  | 13 784     | 99,2               | 14 446      | 104,0              | - 662                    | - 4,8              |
| 1917      | 28 120                        | 202,7              | 13 653   | 14 467  | 13 802     | 99,5               | 14 318      | 103,2              | - 516                    | - 3,7              |
| 1918      | 29 207                        | 211,6              | 13 890   | 15 317  | 14 042     | 101,7              | 15 165      | 109,9              | - 1 123                  | - 8,2              |
| 1919      | 31 017                        | 225,6              | 14 135   | 16 882  | 16 263     | 118,3              | 14 754      | 107,3              | + 1 509                  | + 11,0             |
| 1920      | 23 498                        | 167,7              | 10 707   | 12 791  | 12 420     | 88,6               | 11 078      | 79,1               | + 1 342                  | + 9,5              |
| 1921      | 17 522                        | 124,8              | 7 331    | 10 191  | 8 354      | 59,5               | 9 168       | 65,3               | - 814                    | - 5,8              |
| 1922      | 19 121                        | 136,0              | 7 985    | 11 136  | 9 619      | 68,4               | 9 502       | 67,6               | + 117                    | + 0,8              |
| 1923      | 21 468                        | 152,0              | 9 424    | 12 044  | 10 975     | 77,7               | 10 493      | 74,3               | + 482                    | + 3,4              |

<sup>1)</sup> In Promille (‰) der mittleren Wohnbevölkerung

g 2 Die gewanderten Personen nach Geschlecht und Heimat 1911—1923

| Jahre     | Männliche<br>Personen |                  | Weibliche<br>Personen |                  | Kantons-<br>bürger |                  | Übrige<br>Schweizer |                  | Total<br>Schweizer |                  | Ausländer       |                  |
|-----------|-----------------------|------------------|-----------------------|------------------|--------------------|------------------|---------------------|------------------|--------------------|------------------|-----------------|------------------|
|           | zu-<br>gezogene       | weg-<br>gezogene | zu-<br>gezogene       | weg-<br>gezogene | zu-<br>gezogene    | weg-<br>gezogene | zu-<br>gezogene     | weg-<br>gezogene | zu-<br>gezogene    | weg-<br>gezogene | zu-<br>gezogene | weg-<br>gezogene |
| 1911—1920 | 88 780                | 91 428           | 84 564                | 82 940           | 16 341             | 22 215           | 72 459              | 62 807           | 88 800             | 85 022           | 84 544          | 89 346           |
| 1911—1915 | 55 587                | 58 540           | 47 446                | 46 067           | 6 723              | 9 623            | 34 012              | 30 177           | 40 735             | 39 800           | 62 298          | 64 807           |
| 1916—1920 | 33 193                | 32 888           | 37 118                | 36 873           | 9 618              | 12 592           | 38 447              | 32 630           | 48 065             | 45 222           | 22 246          | 24 539           |
| 1912      | 13 632                | 12 414           | 10 307                | 9 457            | 1 263              | 1 819            | 6 739               | 6 368            | 8 002              | 8 187            | 15 937          | 13 684           |
| 1913      | 13 070                | 12 770           | 10 248                | 9 224            | 1 254              | 1 833            | 7 015               | 6 166            | 8 269              | 7 999            | 15 049          | 13 995           |
| 1914      | 9 751                 | 12 160           | 9 207                 | 10 495           | 1 659              | 1 535            | 6 337               | 5 885            | 7 996              | 7 420            | 10 962          | 15 235           |
| 1915      | 6 831                 | 9 172            | 7 773                 | 7 730            | 1 442              | 1 862            | 7 311               | 5 544            | 8 753              | 7 406            | 5 851           | 9 496            |
| 1916      | 6 474                 | 7 222            | 7 310                 | 7 224            | 1 538              | 2 061            | 7 569               | 6 232            | 9 107              | 8 293            | 4 677           | 6 153            |
| 1917      | 6 595                 | 7 058            | 7 207                 | 7 260            | 1 780              | 2 349            | 8 146               | 6 683            | 9 926              | 9 032            | 3 876           | 5 286            |
| 1918      | 6 713                 | 7 177            | 7 329                 | 7 988            | 2 287              | 2 955            | 8 629               | 7 627            | 10 916             | 10 582           | 3 126           | 4 583            |
| 1919      | 7 623                 | 6 512            | 8 640                 | 8 242            | 2 431              | 3 100            | 8 269               | 6 911            | 10 700             | 10 011           | 5 563           | 4 743            |
| 1920      | 5 788                 | 4 919            | 6 632                 | 6 159            | 1 582              | 2 127            | 5 834               | 5 177            | 7 416              | 7 304            | 5 004           | 3 774            |
| 1921      | 3 339                 | 3 992            | 5 015                 | 5 176            | 1 269              | 1 810            | 4 346               | 4 150            | 5 615              | 5 960            | 2 739           | 3 208            |
| 1922      | 3 845                 | 4 140            | 5 774                 | 5 362            | 1 525              | 1 902            | 4 881               | 4 714            | 6 406              | 6 616            | 3 213           | 2 886            |
| 1923      | 4 771                 | 4 653            | 6 204                 | 5 840            | 1 715              | 2 463            | 5 634               | 4 979            | 7 349              | 7 442            | 3 626           | 3 051            |

Verhältniszahlen (‰), bezogen auf je 1000 Lebende der mittleren Wohnbevölkerung

|           |       |       |       |       |      |      |       |       |       |       |       |       |
|-----------|-------|-------|-------|-------|------|------|-------|-------|-------|-------|-------|-------|
| 1911—1920 | 139,2 | 143,3 | 111,6 | 109,4 | 30,6 | 41,6 | 182,5 | 158,2 | 95,4  | 91,3  | 181,8 | 192,1 |
| 1911—1915 | 171,0 | 180,1 | 125,7 | 122,0 | 27,3 | 39,0 | 174,9 | 155,2 | 92,4  | 90,3  | 238,2 | 247,8 |
| 1916—1920 | 106,2 | 105,2 | 97,4  | 96,8  | 33,5 | 43,8 | 189,9 | 161,1 | 98,1  | 92,3  | 109,3 | 120,6 |
| 1912      | 210,1 | 191,3 | 138,1 | 126,7 | 26,8 | 38,6 | 173,1 | 163,6 | 92,9  | 95,1  | 298,3 | 256,1 |
| 1913      | 197,5 | 193,0 | 134,6 | 121,1 | 25,6 | 37,4 | 181,2 | 159,3 | 94,4  | 91,3  | 275,3 | 256,0 |
| 1914      | 147,1 | 183,4 | 119,7 | 136,5 | 32,2 | 29,8 | 163,9 | 152,2 | 88,6  | 82,3  | 206,9 | 287,6 |
| 1915      | 107,1 | 143,8 | 101,8 | 101,2 | 27,3 | 35,2 | 188,3 | 142,8 | 95,5  | 80,8  | 120,6 | 195,8 |
| 1916      | 103,5 | 115,5 | 95,6  | 94,5  | 28,6 | 38,3 | 191,0 | 157,3 | 97,5  | 88,8  | 102,6 | 135,0 |
| 1917      | 105,8 | 113,3 | 94,3  | 95,0  | 31,9 | 42,1 | 203,1 | 166,6 | 103,5 | 94,2  | 90,4  | 123,3 |
| 1918      | 108,3 | 115,8 | 96,4  | 105,1 | 39,6 | 51,2 | 212,0 | 187,3 | 110,9 | 107,5 | 78,9  | 115,7 |
| 1919      | 122,7 | 104,8 | 114,7 | 109,4 | 41,1 | 52,5 | 203,2 | 169,8 | 107,2 | 100,3 | 147,7 | 125,9 |
| 1920      | 90,8  | 77,2  | 86,9  | 80,7  | 26,1 | 35,1 | 140,2 | 124,7 | 72,6  | 71,5  | 131,8 | 99,4  |
| 1921      | 52,2  | 62,4  | 65,5  | 67,6  | 20,5 | 29,2 | 104,0 | 99,4  | 54,2  | 57,5  | 74,4  | 87,1  |
| 1922      | 60,4  | 65,0  | 75,1  | 69,8  | 23,5 | 29,3 | 118,0 | 113,9 | 60,3  | 62,3  | 93,7  | 84,1  |
| 1923      | 74,8  | 72,9  | 80,1  | 75,4  | 25,6 | 36,8 | 137,4 | 121,4 | 68,0  | 68,9  | 108,9 | 91,6  |

## Die Zugezogenen nach Kalendermonaten 1911—1923

| Jahre       | Jan.   | Febr.  | März   | April  | Mai    | Juni   | Juli   | Aug.   | Sept.  | Okt.   | Nov.   | Dez.   | Jahr    |
|-------------|--------|--------|--------|--------|--------|--------|--------|--------|--------|--------|--------|--------|---------|
| Grundzahlen |        |        |        |        |        |        |        |        |        |        |        |        |         |
| 1911—1920   | 11 544 | 10 845 | 14 093 | 19 018 | 16 210 | 13 645 | 14 286 | 12 754 | 13 961 | 19 751 | 15 261 | 11 976 | 173 344 |
| 1911—1915   | 6 602  | 6 141  | 8 696  | 11 959 | 9 880  | 8 175  | 8 649  | 7 840  | 8 148  | 11 169 | 8 954  | 6 820  | 103 033 |
| 1916—1920   | 4 942  | 4 704  | 5 397  | 7 059  | 6 330  | 5 470  | 5 637  | 4 914  | 5 813  | 8 582  | 6 307  | 5 156  | 70 311  |
| 1911        | 1 207  | 1 206  | 1 725  | 1 998  | 2 195  | 1 742  | 1 815  | 1 713  | 1 921  | 2 784  | 2 160  | 1 748  | 22 214  |
| 1912        | 1 611  | 1 282  | 1 969  | 2 847  | 2 071  | 1 887  | 2 096  | 1 985  | 2 014  | 2 500  | 2 259  | 1 418  | 23 939  |
| 1913        | 1 377  | 1 419  | 1 922  | 3 263  | 2 115  | 1 752  | 1 861  | 1 617  | 1 902  | 2 747  | 1 927  | 1 416  | 23 318  |
| 1914        | 1 309  | 1 214  | 1 753  | 2 407  | 2 147  | 1 637  | 1 780  | 1 393  | 1 141  | 1 562  | 1 343  | 1 272  | 18 958  |
| 1915        | 1 098  | 1 020  | 1 327  | 1 444  | 1 352  | 1 157  | 1 097  | 1 132  | 1 170  | 1 576  | 1 265  | 966    | 14 604  |
| 1916        | 1 002  | 847    | 1 106  | 1 316  | 1 401  | 1 041  | 1 063  | 1 038  | 1 129  | 1 543  | 1 209  | 1 089  | 13 784  |
| 1917        | 1 059  | 830    | 869    | 1 269  | 1 115  | 1 037  | 952    | 1 044  | 1 268  | 1 822  | 1 480  | 1 057  | 13 802  |
| 1918        | 1 039  | 959    | 1 028  | 1 483  | 1 222  | 972    | 1 243  | 1 004  | 1 233  | 1 739  | 1 168  | 952    | 14 042  |
| 1919        | 953    | 1 169  | 1 249  | 1 530  | 1 271  | 1 261  | 1 237  | 1 101  | 1 372  | 2 055  | 1 667  | 1 398  | 16 263  |
| 1920        | 889    | 899    | 1 145  | 1 461  | 1 321  | 1 159  | 1 142  | 727    | 811    | 1 423  | 783    | 660    | 12 420  |
| 1921        | 558    | 549    | 625    | 787    | 968    | 856    | 576    | 530    | 804    | 525    | 787    | 789    | 8 354   |
| 1922        | 700    | 517    | 677    | 899    | 967    | 708    | 813    | 685    | 798    | 1 179  | 976    | 700    | 9 619   |
| 1923        | 718    | 605    | 799    | 1 060  | 1 063  | 935    | 954    | 548    | 1 054  | 1 425  | 1 052  | 762    | 10 975  |

## Verhältniszahlen (‰) auf je 1000 Lebende der Wohnbevölkerung und auf das Jahr berechnet

|           |       |       |       |       |       |       |       |       |       |       |       |       |       |
|-----------|-------|-------|-------|-------|-------|-------|-------|-------|-------|-------|-------|-------|-------|
| 1911—1920 | 99,3  | 93,2  | 121,2 | 163,5 | 139,3 | 117,3 | 122,8 | 109,7 | 120,0 | 169,8 | 131,2 | 103,0 | 124,2 |
| 1911—1915 | 112,8 | 104,9 | 148,5 | 204,3 | 168,8 | 139,7 | 147,7 | 133,9 | 139,2 | 190,8 | 153,0 | 116,5 | 146,7 |
| 1916—1920 | 85,5  | 81,4  | 93,4  | 122,2 | 109,6 | 94,7  | 97,5  | 85,1  | 100,6 | 148,5 | 109,2 | 89,2  | 101,4 |
| 1911      | 105,5 | 105,4 | 150,8 | 174,6 | 191,8 | 152,2 | 158,6 | 149,7 | 167,9 | 243,3 | 188,8 | 152,8 | 161,8 |
| 1912      | 138,5 | 110,3 | 169,3 | 244,9 | 178,1 | 162,3 | 180,3 | 170,7 | 173,2 | 215,0 | 194,3 | 122,0 | 171,6 |
| 1913      | 116,1 | 119,6 | 162,0 | 275,1 | 178,3 | 147,7 | 156,9 | 136,3 | 160,3 | 231,6 | 162,5 | 119,4 | 163,8 |
| 1914      | 109,7 | 101,7 | 146,9 | 201,7 | 180,0 | 137,2 | 149,2 | 116,7 | 95,6  | 130,9 | 112,6 | 106,6 | 132,4 |
| 1915      | 94,0  | 87,3  | 113,6 | 123,6 | 115,7 | 99,0  | 93,9  | 96,9  | 100,2 | 134,9 | 108,3 | 82,7  | 104,2 |
| 1916      | 86,5  | 73,1  | 95,5  | 113,6 | 120,9 | 89,9  | 91,8  | 89,6  | 97,5  | 133,2 | 104,4 | 94,0  | 99,2  |
| 1917      | 91,6  | 71,8  | 75,1  | 109,7 | 96,4  | 89,7  | 82,3  | 90,3  | 109,6 | 157,5 | 128,0 | 91,4  | 99,5  |
| 1918      | 90,4  | 83,4  | 89,4  | 129,0 | 106,3 | 84,5  | 108,1 | 87,3  | 107,2 | 151,2 | 101,6 | 82,8  | 101,7 |
| 1919      | 83,2  | 102,0 | 109,0 | 133,6 | 111,0 | 110,1 | 108,0 | 96,1  | 119,8 | 179,4 | 145,5 | 122,0 | 118,3 |
| 1920      | 76,1  | 77,0  | 98,1  | 125,1 | 113,1 | 99,3  | 97,8  | 62,3  | 69,5  | 121,9 | 67,1  | 56,5  | 88,6  |
| 1921      | 47,7  | 46,9  | 53,4  | 67,2  | 82,7  | 73,1  | 49,2  | 45,3  | 68,7  | 44,8  | 67,2  | 67,4  | 59,5  |
| 1922      | 59,8  | 44,2  | 57,8  | 76,8  | 82,6  | 60,5  | 69,4  | 58,5  | 68,2  | 100,7 | 83,4  | 59,8  | 68,5  |
| 1923      | 61,0  | 51,4  | 67,9  | 90,0  | 90,3  | 79,4  | 81,0  | 46,5  | 89,5  | 121,0 | 89,4  | 64,7  | 77,7  |

## Die gewanderten Personen nach Familienstand 1911—1923

| Jahre     | Zugezogene     |                 |                |        | Weggezogene <sup>1)</sup> |                 |                |        | Mehr Zu- od. Weggezogene |                 |                |         |
|-----------|----------------|-----------------|----------------|--------|---------------------------|-----------------|----------------|--------|--------------------------|-----------------|----------------|---------|
|           | Familien       |                 | Einzelpersonen |        | Familien                  |                 | Einzelpersonen |        | Familien                 |                 | Einzelpersonen |         |
|           | Vor-<br>stände | Ange-<br>hörige | m.             | w.     | Vor-<br>stände            | Ange-<br>hörige | m.             | w.     | Vor-<br>stände           | Ange-<br>hörige | m.             | w.      |
| 1911—1920 | 11 629         | 25 611          | 71 300         | 64 804 | 11 903                    | 27 209          | 72 823         | 62 433 | - 274                    | - 1 598         | - 1 523        | + 2 371 |
| 1911—1915 | 7 376          | 16 718          | 44 181         | 34 758 | 7 107                     | 16 670          | 47 173         | 33 657 | + 269                    | + 48            | - 2 992        | + 1 101 |
| 1916—1920 | 4 253          | 8 893           | 27 119         | 30 046 | 4 796                     | 10 539          | 25 650         | 28 776 | - 543                    | - 1 646         | + 1 469        | + 1 270 |
| 1911      | 1 538          | 3 591           | 9 830          | 7 255  | 1 314                     | 3 214           | 9 847          | 6 810  | + 224                    | + 377           | - 17           | + 445   |
| 1912      | 1 592          | 3 642           | 11 159         | 7 546  | 1 329                     | 3 103           | 10 327         | 7 112  | + 263                    | + 539           | + 832          | + 434   |
| 1913      | 1 665          | 3 842           | 10 409         | 7 402  | 1 441                     | 3 439           | 10 444         | 6 670  | + 224                    | + 403           | - 35           | + 732   |
| 1914      | 1 490          | 3 273           | 7 531          | 6 664  | 1 753                     | 4 146           | 9 271          | 7 485  | - 263                    | - 873           | - 1 740        | - 821   |
| 1915      | 1 091          | 2 370           | 5 252          | 5 891  | 1 270                     | 2 768           | 7 284          | 5 580  | - 179                    | - 398           | - 2 032        | + 311   |
| 1916      | 926            | 2 048           | 5 115          | 5 695  | 1 029                     | 2 287           | 5 643          | 5 487  | - 103                    | - 239           | - 528          | + 208   |
| 1917      | 948            | 2 018           | 5 275          | 5 561  | 942                       | 2 133           | 5 637          | 5 606  | + 6                      | - 115           | - 362          | - 45    |
| 1918      | 917            | 1 961           | 5 386          | 5 778  | 996                       | 2 101           | 5 717          | 6 351  | - 79                     | - 140           | - 331          | - 573   |
| 1919      | 955            | 1 903           | 6 259          | 7 146  | 1 160                     | 2 609           | 4 749          | 6 236  | - 205                    | - 706           | + 1 510        | + 910   |
| 1920      | 507            | 963             | 5 084          | 5 866  | 669                       | 1 409           | 3 904          | 5 096  | - 162                    | - 446           | + 1 180        | + 770   |
| 1921      | 311            | 593             | 2 896          | 4 554  | 549                       | 1 081           | 3 187          | 4 351  | - 238                    | - 488           | - 291          | + 203   |
| 1922      | 444            | 884             | 3 216          | 5 075  | 576                       | 1 168           | 3 309          | 4 449  | - 132                    | - 284           | - 93           | + 626   |
| 1923      | 685            | 1 376           | 3 801          | 5 113  | 717                       | 1 490           | 3 597          | 4 689  | - 32                     | - 114           | + 204          | + 424   |

<sup>1)</sup> Die Fortschreibungsdifferenz wurde hier ausschliesslich auf die Einzelpersonen, nicht also auf Familienangehörige verrechnet.



| Jahre       | Jan.   | Febr.  | März   | April  | Mai    | Juni   | Juli   | Aug.   | Sept.  | Okt.   | Nov.   | Dez.   | Jahr    |
|-------------|--------|--------|--------|--------|--------|--------|--------|--------|--------|--------|--------|--------|---------|
| Grundzahlen |        |        |        |        |        |        |        |        |        |        |        |        |         |
| 1911—1920   | 12 213 | 11 052 | 17 397 | 18 166 | 15 287 | 15 925 | 14 731 | 14 792 | 15 429 | 15 718 | 12 678 | 10 980 | 174 368 |
| 1911—1915   | 7 384  | 6 425  | 10 402 | 10 391 | 8 684  | 9 753  | 8 643  | 9 760  | 8 705  | 9 377  | 8 289  | 6 794  | 104 607 |
| 1916—1920   | 4 829  | 4 627  | 6 995  | 7 775  | 6 603  | 6 172  | 6 088  | 5 032  | 6 724  | 6 341  | 4 389  | 4 186  | 69 761  |
| 1911        | 1 280  | 1 411  | 2 122  | 2 363  | 1 789  | 1 920  | 1 798  | 1 519  | 1 755  | 1 876  | 1 859  | 1 493  | 21 185  |
| 1912        | 1 518  | 1 296  | 2 213  | 1 803  | 1 956  | 2 214  | 2 210  | 1 606  | 1 735  | 2 095  | 1 663  | 1 562  | 21 871  |
| 1913        | 1 434  | 1 411  | 2 305  | 2 303  | 1 923  | 2 126  | 1 453  | 1 643  | 2 058  | 2 347  | 1 674  | 1 317  | 21 994  |
| 1914        | 1 401  | 1 382  | 2 029  | 2 248  | 1 704  | 1 942  | 1 814  | 3 525  | 1 621  | 1 460  | 2 135  | 1 394  | 22 655  |
| 1915        | 1 751  | 925    | 1 733  | 1 674  | 1 312  | 1 551  | 1 368  | 1 467  | 1 536  | 1 599  | 958    | 1 028  | 16 902  |
| 1916        | 1 101  | 1 078  | 1 566  | 1 497  | 1 369  | 1 202  | 1 278  | 970    | 1 339  | 1 089  | 891    | 1 066  | 14 446  |
| 1917        | 928    | 825    | 1 452  | 1 458  | 1 290  | 1 273  | 1 247  | 1 156  | 1 356  | 1 446  | 954    | 933    | 14 318  |
| 1918        | 1 053  | 978    | 1 570  | 1 752  | 1 545  | 1 389  | 1 320  | 1 100  | 1 451  | 1 327  | 875    | 805    | 15 165  |
| 1919        | 961    | 955    | 1 579  | 1 690  | 1 319  | 1 367  | 1 241  | 939    | 1 517  | 1 342  | 926    | 918    | 14 754  |
| 1920        | 786    | 791    | 828    | 1 378  | 1 080  | 941    | 1 002  | 867    | 1 061  | 1 137  | 743    | 464    | 11 078  |
| 1921        | 622    | 614    | 1 155  | 983    | 801    | 742    | 941    | 572    | 879    | 570    | 449    | 840    | 9 168   |
| 1922        | 606    | 659    | 909    | 1 146  | 872    | 794    | 751    | 656    | 656    | 1 018  | 788    | 647    | 9 502   |
| 1923        | 599    | 612    | 1 008  | 989    | 853    | 981    | 1 061  | 692    | 830    | 1 277  | 957    | 634    | 10 493  |

## Verhältniszahlen (‰) auf je 1000 Lebende der Wohnbevölkerung und auf das Jahr berechnet

|           |       |       |       |       |       |       |       |       |       |       |       |       |       |
|-----------|-------|-------|-------|-------|-------|-------|-------|-------|-------|-------|-------|-------|-------|
| 1911—1920 | 105,0 | 95,0  | 149,5 | 156,2 | 131,4 | 136,9 | 126,6 | 127,1 | 132,6 | 135,1 | 109,0 | 94,4  | 124,9 |
| 1911—1915 | 126,1 | 109,7 | 177,7 | 177,5 | 148,3 | 166,6 | 147,6 | 166,7 | 148,7 | 160,2 | 141,6 | 116,0 | 148,9 |
| 1916—1920 | 83,6  | 80,1  | 121,0 | 134,5 | 114,3 | 106,8 | 105,4 | 87,1  | 116,3 | 109,7 | 76,0  | 72,4  | 100,6 |
| 1911      | 111,9 | 123,3 | 185,5 | 206,5 | 156,3 | 167,8 | 157,1 | 132,7 | 153,4 | 164,0 | 162,5 | 130,5 | 154,3 |
| 1912      | 130,5 | 111,5 | 190,3 | 155,1 | 168,2 | 190,4 | 190,1 | 138,1 | 149,2 | 180,2 | 143,0 | 134,3 | 156,8 |
| 1913      | 120,9 | 119,0 | 194,3 | 194,2 | 162,1 | 179,2 | 122,5 | 138,5 | 173,5 | 197,9 | 141,1 | 111,0 | 154,5 |
| 1914      | 117,4 | 115,8 | 170,1 | 188,4 | 142,8 | 162,8 | 152,0 | 295,4 | 135,9 | 122,4 | 178,9 | 116,8 | 158,2 |
| 1915      | 149,9 | 79,2  | 148,4 | 143,3 | 112,3 | 132,8 | 117,1 | 125,6 | 131,5 | 136,9 | 82,0  | 88,0  | 120,6 |
| 1916      | 95,0  | 93,1  | 135,2 | 129,2 | 118,2 | 103,8 | 110,3 | 83,7  | 115,6 | 94,0  | 76,9  | 92,0  | 104,0 |
| 1917      | 80,2  | 71,3  | 125,5 | 126,1 | 111,5 | 110,1 | 107,8 | 100,0 | 117,2 | 125,0 | 82,5  | 80,7  | 103,2 |
| 1918      | 91,6  | 85,0  | 136,5 | 152,3 | 134,3 | 120,8 | 114,8 | 95,7  | 126,2 | 115,4 | 76,1  | 70,0  | 109,9 |
| 1919      | 83,9  | 83,4  | 137,8 | 147,5 | 115,1 | 119,3 | 108,3 | 82,0  | 132,4 | 117,1 | 80,8  | 80,1  | 107,3 |
| 1920      | 67,3  | 67,7  | 70,8  | 118,0 | 92,5  | 80,6  | 85,8  | 74,3  | 90,9  | 97,4  | 63,6  | 39,7  | 79,1  |
| 1921      | 53,1  | 52,4  | 98,6  | 84,0  | 68,4  | 63,4  | 80,4  | 48,9  | 75,1  | 48,7  | 38,3  | 71,7  | 65,3  |
| 1922      | 51,8  | 56,3  | 77,6  | 97,9  | 74,5  | 67,8  | 64,1  | 56,0  | 56,0  | 86,9  | 67,3  | 55,3  | 67,6  |
| 1923      | 50,9  | 52,0  | 85,6  | 84,0  | 72,5  | 83,3  | 90,1  | 58,8  | 70,5  | 108,5 | 81,3  | 53,9  | 74,3  |

## g7 Verteilung der Gesamtzahlen der Gewanderten nach Geschlecht, Familienstand und Heimat 1911—1923

| Jahre     | Von je 100 Zugezogenen waren |      |                             |                          |                         |                          |                | Von je 100 Weggezogenen waren |      |                             |                          |                         |                          |                |
|-----------|------------------------------|------|-----------------------------|--------------------------|-------------------------|--------------------------|----------------|-------------------------------|------|-----------------------------|--------------------------|-------------------------|--------------------------|----------------|
|           | m.                           | w.   | Fami-<br>liemit-<br>glieder | Einzel-<br>per-<br>sonen | Kan-<br>tons-<br>bürger | Übrige<br>Schwei-<br>zer | Aus-<br>länder | m.                            | w.   | Fami-<br>liemit-<br>glieder | Einzel-<br>per-<br>sonen | Kan-<br>tons-<br>bürger | Übrige<br>Schwei-<br>zer | Aus-<br>länder |
| 1911—1920 | 51,2                         | 48,8 | 21,5                        | 78,5                     | 9,4                     | 41,8                     | 48,8           | 52,4                          | 47,6 | 22,4                        | 77,6                     | 12,7                    | 36,1                     | 51,2           |
| 1911—1915 | 54,0                         | 46,0 | 23,4                        | 76,6                     | 6,5                     | 33,0                     | 60,5           | 56,0                          | 44,0 | 22,7                        | 77,3                     | 9,2                     | 28,8                     | 62,0           |
| 1916—1920 | 47,2                         | 52,8 | 18,7                        | 81,3                     | 13,7                    | 54,7                     | 31,6           | 47,1                          | 52,9 | 22,0                        | 78,0                     | 18,1                    | 46,8                     | 35,1           |
| 1911      | 55,4                         | 44,6 | 23,1                        | 76,9                     | 5,0                     | 29,7                     | 65,3           | 56,8                          | 43,2 | 21,4                        | 78,6                     | 12,2                    | 29,3                     | 58,5           |
| 1912      | 56,9                         | 43,1 | 21,9                        | 78,1                     | 5,3                     | 28,1                     | 66,6           | 56,8                          | 43,2 | 20,3                        | 79,7                     | 8,3                     | 29,1                     | 62,6           |
| 1913      | 56,0                         | 44,0 | 23,6                        | 76,4                     | 5,4                     | 30,1                     | 64,5           | 58,1                          | 41,9 | 22,2                        | 77,8                     | 8,3                     | 28,0                     | 63,7           |
| 1914      | 51,4                         | 48,6 | 25,1                        | 74,9                     | 8,8                     | 33,4                     | 57,8           | 53,7                          | 46,3 | 26,0                        | 74,0                     | 6,8                     | 26,0                     | 67,2           |
| 1915      | 46,8                         | 53,2 | 23,7                        | 76,3                     | 9,9                     | 50,0                     | 40,1           | 54,3                          | 45,7 | 23,9                        | 76,1                     | 11,0                    | 32,8                     | 56,2           |
| 1916      | 47,0                         | 53,0 | 21,6                        | 78,4                     | 11,2                    | 54,9                     | 33,9           | 50,0                          | 50,0 | 23,0                        | 77,0                     | 14,3                    | 43,1                     | 42,6           |
| 1917      | 47,8                         | 52,2 | 21,5                        | 78,5                     | 12,9                    | 59,0                     | 28,1           | 49,3                          | 50,7 | 21,5                        | 78,5                     | 16,4                    | 46,7                     | 36,9           |
| 1918      | 47,8                         | 52,2 | 20,5                        | 79,5                     | 16,3                    | 61,4                     | 22,3           | 47,3                          | 52,7 | 20,4                        | 79,6                     | 19,5                    | 50,3                     | 30,2           |
| 1919      | 46,9                         | 53,1 | 17,6                        | 82,4                     | 14,9                    | 50,9                     | 34,2           | 44,1                          | 55,9 | 25,5                        | 74,5                     | 21,0                    | 46,8                     | 32,2           |
| 1920      | 46,6                         | 53,4 | 11,8                        | 88,2                     | 12,7                    | 47,0                     | 40,3           | 44,4                          | 55,6 | 18,8                        | 81,2                     | 19,2                    | 46,7                     | 34,1           |
| 1921      | 40,0                         | 60,0 | 10,8                        | 89,2                     | 15,2                    | 52,0                     | 32,8           | 43,5                          | 56,5 | 17,8                        | 82,2                     | 19,7                    | 45,3                     | 35,0           |
| 1922      | 40,0                         | 60,0 | 13,8                        | 86,2                     | 15,9                    | 50,7                     | 33,4           | 43,6                          | 56,4 | 18,4                        | 81,6                     | 20,0                    | 49,6                     | 30,4           |
| 1923      | 43,5                         | 56,5 | 18,8                        | 81,2                     | 15,6                    | 51,4                     | 33,0           | 44,3                          | 55,7 | 21,0                        | 79,0                     | 23,5                    | 47,4                     | 29,1           |

## Die Wanderungsdifferenzen nach Kalendermonaten 1911—1923

| Jahre       | Jan.  | Febr. | März   | April  | Mai    | Juni   | Juli  | Aug.   | Sept.  | Okt.   | Nov.   | Dez.  | Jahr   |
|-------------|-------|-------|--------|--------|--------|--------|-------|--------|--------|--------|--------|-------|--------|
| Grundzahlen |       |       |        |        |        |        |       |        |        |        |        |       |        |
| 1911—1920   | - 669 | - 207 | - 3304 | + 852  | + 923  | - 2280 | - 445 | - 2038 | - 1468 | + 4033 | + 2583 | + 996 | - 1024 |
| 1911—1915   | - 782 | - 284 | - 1706 | + 1568 | + 1196 | - 1578 | + 6   | - 1920 | - 557  | + 1792 | + 665  | + 26  | - 1574 |
| 1916—1920   | + 113 | + 77  | - 1598 | - 716  | - 273  | - 702  | - 451 | - 118  | - 911  | + 2241 | + 1918 | + 970 | + 550  |
| 1912        | + 93  | - 14  | - 244  | + 1044 | + 115  | - 327  | - 114 | + 379  | + 279  | + 405  | + 596  | - 144 | + 2068 |
| 1913        | - 57  | + 8   | - 383  | + 960  | + 192  | - 374  | + 408 | - 26   | - 156  | + 400  | + 253  | + 99  | + 1324 |
| 1914        | - 92  | - 168 | - 276  | + 159  | + 443  | - 305  | - 34  | - 2132 | - 480  | + 102  | - 792  | - 122 | - 3697 |
| 1915        | - 653 | + 95  | - 406  | - 230  | + 40   | - 394  | - 271 | - 335  | - 366  | - 23   | + 307  | - 62  | - 2298 |
| 1916        | - 99  | - 231 | - 460  | - 181  | + 32   | - 161  | - 215 | + 68   | - 210  | + 454  | + 318  | + 23  | - 662  |
| 1917        | + 131 | + 5   | - 583  | - 189  | - 175  | - 236  | - 295 | - 112  | - 88   | + 376  | + 526  | + 124 | - 516  |
| 1918        | - 14  | - 19  | - 542  | - 269  | - 323  | - 417  | - 77  | - 96   | - 218  | + 412  | + 293  | + 147 | - 1123 |
| 1919        | - 8   | + 214 | - 330  | - 160  | - 48   | - 106  | - 4   | + 162  | - 145  | + 713  | + 741  | + 480 | + 1509 |
| 1920        | + 103 | + 108 | + 317  | + 83   | + 241  | + 218  | + 140 | - 140  | - 250  | + 286  | + 40   | + 196 | + 1342 |
| 1921        | - 64  | - 65  | - 530  | - 196  | + 167  | + 114  | - 365 | - 42   | - 75   | - 45   | + 338  | - 51  | - 814  |
| 1922        | + 94  | - 142 | - 232  | - 247  | + 95   | - 86   | + 62  | + 29   | + 142  | + 161  | + 188  | + 53  | + 117  |
| 1923        | + 119 | - 7   | - 209  | + 71   | + 210  | - 46   | - 107 | - 144  | + 224  | + 148  | + 95   | + 128 | + 482  |

## Verhältniszahlen (‰) auf je 1000 Lebende der Wohnbevölkerung und auf das Jahr berechnet

|           |        |        |        |        |        |        |        |         |        |        |        |        |        |
|-----------|--------|--------|--------|--------|--------|--------|--------|---------|--------|--------|--------|--------|--------|
| 1911—1920 | - 5,7  | - 1,8  | - 28,3 | + 7,3  | + 7,9  | - 19,6 | - 3,8  | - 17,4  | - 12,6 | + 34,7 | + 22,2 | + 8,6  | - 0,7  |
| 1911—1915 | - 13,3 | - 4,8  | - 29,2 | + 26,8 | + 20,5 | - 26,9 | + 0,1  | - 32,8  | - 9,5  | + 30,6 | + 11,4 | + 0,5  | - 2,2  |
| 1916—1920 | + 1,9  | + 1,3  | - 27,6 | - 12,3 | - 4,7  | - 12,1 | - 7,9  | - 2,0   | - 15,7 | + 38,8 | + 33,2 | + 16,8 | + 0,8  |
| 1912      | + 8,0  | - 1,2  | - 21,0 | + 89,8 | + 9,9  | - 28,1 | - 9,8  | + 32,6  | + 24,0 | + 34,8 | + 51,3 | - 12,3 | + 14,8 |
| 1913      | - 4,8  | + 0,6  | - 32,3 | + 80,9 | + 16,2 | - 31,5 | + 34,4 | - 2,2   | - 13,2 | + 33,7 | + 21,4 | + 8,4  | + 9,3  |
| 1914      | - 7,7  | - 14,1 | - 23,2 | + 13,3 | + 37,2 | - 25,6 | - 2,9  | - 178,7 | - 40,3 | + 8,5  | - 66,3 | - 10,2 | - 25,8 |
| 1915      | - 55,9 | + 8,1  | - 34,8 | - 19,7 | + 3,4  | - 33,8 | - 23,2 | - 28,7  | - 31,3 | - 2,0  | + 26,3 | - 5,3  | - 16,4 |
| 1916      | - 8,5  | - 20,0 | - 39,7 | - 15,6 | + 2,7  | - 13,9 | - 18,6 | + 5,9   | - 18,1 | + 39,2 | + 27,5 | + 2,0  | - 4,8  |
| 1917      | + 11,4 | + 0,5  | - 50,4 | - 16,4 | - 15,1 | - 20,4 | - 25,5 | - 9,7   | - 7,6  | + 32,5 | + 45,5 | + 10,7 | - 3,7  |
| 1918      | - 1,2  | - 1,6  | - 47,1 | - 23,3 | - 28,0 | - 36,3 | - 6,7  | - 8,4   | - 19,0 | + 35,8 | + 25,5 | + 12,8 | - 8,2  |
| 1919      | - 0,7  | + 18,6 | - 28,8 | - 13,9 | - 4,1  | - 9,2  | - 0,3  | + 14,1  | - 12,6 | + 62,3 | + 64,7 | + 41,9 | + 11,0 |
| 1920      | + 8,8  | + 9,3  | + 27,3 | + 7,1  | + 20,6 | + 18,7 | + 12,0 | - 12,0  | - 21,4 | + 24,5 | + 3,5  | + 16,8 | + 9,6  |
| 1921      | - 5,4  | - 5,5  | - 45,2 | - 16,8 | + 14,3 | + 9,7  | - 31,2 | - 3,6   | - 6,4  | - 3,9  | + 28,9 | - 4,3  | - 5,8  |
| 1922      | + 8,0  | - 12,1 | - 19,8 | - 21,1 | + 8,1  | - 7,3  | + 5,3  | + 2,5   | + 12,2 | + 13,8 | + 16,1 | + 4,5  | + 0,8  |
| 1923      | + 10,1 | - 0,6  | - 17,7 | + 6,0  | + 17,8 | - 3,9  | - 9,1  | - 12,3  | + 19,0 | + 12,5 | + 8,1  | + 10,8 | + 3,4  |

Verteilung der Wanderungen auf die Kalendermonate (Indexzahlen)<sup>1)</sup> 1911—1923

| Jahre       | Jan. | Febr. | März | April | Mai | Juni | Juli | Aug. | Sept. | Okt. | Nov. | Dez. | Jahr |
|-------------|------|-------|------|-------|-----|------|------|------|-------|------|------|------|------|
| Zugezogene  |      |       |      |       |     |      |      |      |       |      |      |      |      |
| 1911—1915   | 77   | 72    | 101  | 139   | 115 | 95   | 101  | 91   | 95    | 130  | 104  | 80   | 1200 |
| 1916—1920   | 84   | 80    | 92   | 121   | 108 | 93   | 96   | 84   | 99    | 147  | 108  | 88   | 1200 |
| 1917        | 92   | 72    | 76   | 110   | 97  | 90   | 83   | 91   | 110   | 158  | 129  | 92   | 1200 |
| 1918        | 89   | 82    | 88   | 127   | 104 | 83   | 106  | 86   | 105   | 149  | 100  | 81   | 1200 |
| 1919        | 70   | 86    | 92   | 113   | 94  | 93   | 92   | 81   | 101   | 152  | 123  | 103  | 1200 |
| 1920        | 86   | 87    | 111  | 141   | 128 | 112  | 110  | 70   | 78    | 137  | 76   | 64   | 1200 |
| 1921        | 80   | 79    | 90   | 113   | 139 | 123  | 83   | 76   | 116   | 75   | 113  | 113  | 1200 |
| 1922        | 87   | 65    | 84   | 112   | 121 | 88   | 101  | 86   | 100   | 147  | 122  | 87   | 1200 |
| 1923        | 79   | 66    | 88   | 116   | 116 | 102  | 104  | 60   | 115   | 156  | 115  | 83   | 1200 |
| Weggezogene |      |       |      |       |     |      |      |      |       |      |      |      |      |
| 1911—1915   | 85   | 74    | 119  | 119   | 100 | 112  | 99   | 112  | 100   | 107  | 95   | 78   | 1200 |
| 1916—1920   | 83   | 79    | 120  | 134   | 114 | 106  | 105  | 87   | 116   | 109  | 75   | 72   | 1200 |
| 1917        | 78   | 69    | 122  | 122   | 108 | 107  | 104  | 97   | 114   | 121  | 80   | 78   | 1200 |
| 1918        | 83   | 77    | 124  | 139   | 122 | 110  | 105  | 87   | 115   | 105  | 69   | 64   | 1200 |
| 1919        | 78   | 78    | 129  | 138   | 107 | 111  | 101  | 76   | 123   | 109  | 75   | 75   | 1200 |
| 1920        | 85   | 86    | 90   | 149   | 117 | 102  | 108  | 94   | 115   | 123  | 81   | 50   | 1200 |
| 1921        | 81   | 80    | 151  | 129   | 105 | 97   | 123  | 75   | 115   | 75   | 59   | 110  | 1200 |
| 1922        | 76   | 83    | 115  | 145   | 110 | 100  | 95   | 83   | 83    | 129  | 99   | 82   | 1200 |
| 1923        | 69   | 70    | 115  | 113   | 98  | 112  | 121  | 79   | 95    | 146  | 109  | 73   | 1200 |

<sup>1)</sup> Jahresmittel aus den 12 Monaten gleich 100 gesetzt.

| Monate,<br>Heimat und<br>Wohnviertel | Zuzug |       |          |                 | Wegzug |       |          |                 | Wanderungsdifferenz |      |          |                 |
|--------------------------------------|-------|-------|----------|-----------------|--------|-------|----------|-----------------|---------------------|------|----------|-----------------|
|                                      | m.    | w.    | zusammen |                 | m.     | w.    | zusammen |                 | m.                  | w.   | zusammen |                 |
|                                      |       |       | abs.     | ‰ <sup>1)</sup> |        |       | abs.     | ‰ <sup>1)</sup> |                     |      | absolut  | ‰ <sup>1)</sup> |
| Gesamtzahl . . . . .                 | 4 771 | 6 204 | 10975    | 77,7            | 4 653  | 5 840 | 10493    | 74,3            | +118                | +364 | +482     | + 3,4           |
| Januar . . . . .                     | 311   | 407   | 718      | 61,0            | 281    | 318   | 599      | 50,9            | + 30                | + 89 | +119     | +10,1           |
| Februar . . . . .                    | 251   | 354   | 605      | 51,4            | 262    | 350   | 612      | 52,0            | - 11                | + 4  | - 7      | - 0,6           |
| März . . . . .                       | 294   | 505   | 799      | 67,9            | 431    | 577   | 1 008    | 85,6            | -137                | - 72 | -209     | -17,7           |
| I. Vierteljahr . . . . .             | 856   | 1 266 | 2 122    | 60,1            | 974    | 1 245 | 2 219    | 62,8            | -118                | + 21 | - 97     | - 2,7           |
| April . . . . .                      | 468   | 592   | 1 060    | 90,0            | 387    | 602   | 989      | 84,0            | + 81                | - 10 | + 71     | + 6,0           |
| Mai . . . . .                        | 450   | 613   | 1 063    | 90,3            | 350    | 503   | 853      | 72,5            | +100                | +110 | +210     | +17,8           |
| Juni . . . . .                       | 385   | 550   | 935      | 79,4            | 425    | 556   | 981      | 83,3            | - 40                | - 6  | - 46     | - 3,9           |
| II. Vierteljahr . . . . .            | 1 303 | 1 755 | 3 058    | 86,6            | 1 162  | 1 661 | 2 823    | 79,9            | +141                | + 94 | +235     | + 6,7           |
| Juli . . . . .                       | 451   | 503   | 954      | 81,0            | 493    | 568   | 1 061    | 90,1            | - 42                | - 65 | -107     | - 9,1           |
| August . . . . .                     | 251   | 297   | 548      | 46,5            | 324    | 368   | 692      | 58,8            | - 73                | - 71 | -144     | -12,3           |
| September . . . . .                  | 429   | 625   | 1 054    | 89,5            | 333    | 497   | 830      | 70,5            | + 96                | +128 | +224     | +19,0           |
| III. Vierteljahr . . . . .           | 1 131 | 1 425 | 2 556    | 72,4            | 1 150  | 1 433 | 2 583    | 73,1            | - 19                | - 8  | - 27     | - 0,7           |
| Oktober . . . . .                    | 651   | 774   | 1 425    | 121,0           | 568    | 709   | 1 277    | 108,5           | + 83                | + 65 | +148     | +12,5           |
| November . . . . .                   | 459   | 593   | 1 052    | 89,4            | 466    | 491   | 957      | 81,3            | - 7                 | +102 | + 95     | + 8,1           |
| Dezember . . . . .                   | 371   | 391   | 762      | 64,7            | 333    | 301   | 634      | 53,9            | + 38                | + 90 | +128     | +10,8           |
| IV. Vierteljahr . . . . .            | 1 481 | 1 758 | 3 239    | 91,7            | 1 367  | 1 501 | 2 868    | 81,2            | +114                | +257 | +371     | +10,5           |
| Kanton Basel-Stadt . . . . .         | 1 039 | 676   | 1 715    | 25,6            | 1 398  | 1 065 | 2 463    | 36,8            | -359                | -389 | -748     | -11,2           |
| Kanton Baselland . . . . .           | 304   | 340   | 644      | 81,7            | 253    | 296   | 549      | 69,4            | + 51                | + 44 | + 95     | +12,1           |
| Übrige Kantone . . . . .             | 2 311 | 2 679 | 4 990    | 150,7           | 1 995  | 2 435 | 4 430    | 133,8           | +316                | +244 | +560     | +16,9           |
| Zusammen Übrige Schweiz              | 2 615 | 3 019 | 5 634    | 137,4           | 2 248  | 2 731 | 4 979    | 121,4           | +367                | +288 | +655     | +16,0           |
| Total Schweiz . . . . .              | 3 654 | 3 695 | 7 349    | 68,0            | 3 646  | 3 796 | 7 442    | 68,9            | + 8                 | -101 | - 93     | - 0,9           |
| Deutschland . . . . .                | 627   | 2 077 | 2 704    | 109,9           | 606    | 1 652 | 2 258    | 91,8            | + 21                | +425 | +446     | +18,1           |
| Frankreich . . . . .                 | 125   | 128   | 253      | 74,1            | 108    | 117   | 225      | 65,9            | + 17                | + 11 | + 28     | + 8,2           |
| Italien . . . . .                    | 137   | 125   | 262      | 82,5            | 128    | 110   | 238      | 74,9            | + 9                 | + 15 | + 24     | + 7,6           |
| Übriges Ausland . . . . .            | 228   | 179   | 407      | 193,3           | 165    | 165   | 330      | 156,7           | + 63                | + 14 | + 77     | +36,6           |
| Total Ausland . . . . .              | 1 117 | 2 509 | 3 626    | 108,9           | 1 007  | 2 044 | 3 051    | 91,7            | +110                | +465 | +575     | +17,2           |
| 1. Zentrum Grossbasel . . . . .      | 397   | 508   | 905      | 128,9           | 327    | 454   | 781      | 111,2           | + 70                | + 54 | +124     | +17,7           |
| 2. Vorstädte . . . . .               | 327   | 450   | 777      | 111,0           | 290    | 395   | 685      | 97,9            | + 37                | + 55 | + 92     | +13,1           |
| 3. Am Ring . . . . .                 | 602   | 987   | 1 589    | 118,5           | 546    | 987   | 1 533    | 114,3           | + 56                | -    | + 56     | + 4,2           |
| 4. Alban . . . . .                   | 127   | 365   | 492      | 114,2           | 114    | 329   | 443      | 102,8           | + 13                | + 36 | + 49     | +11,4           |
| 5. Breite . . . . .                  | 145   | 158   | 303      | 53,3            | 139    | 169   | 308      | 54,2            | + 6                 | - 11 | - 5      | - 0,9           |
| 6. Gundeldingen . . . . .            | 754   | 801   | 1 555    | 84,6            | 677    | 778   | 1 455    | 79,1            | + 77                | + 23 | +100     | + 5,5           |
| 7. Bachletten . . . . .              | 172   | 393   | 565      | 122,2           | 164    | 329   | 493      | 106,6           | + 8                 | + 64 | + 72     | +15,6           |
| 8. Gotthelf . . . . .                | 258   | 313   | 571      | 81,2            | 255    | 269   | 524      | 74,5            | + 3                 | + 44 | + 47     | + 6,7           |
| 9. Hegenheim . . . . .               | 206   | 222   | 428      | 52,9            | 217    | 224   | 441      | 54,5            | - 11                | - 2  | - 13     | - 1,6           |
| 10. St. Johann . . . . .             | 323   | 360   | 683      | 56,7            | 343    | 343   | 686      | 56,9            | - 20                | + 17 | - 3      | - 0,2           |
| Grossbasel . . . . .                 | 3 311 | 4 557 | 7 868    | 89,8            | 3 072  | 4 277 | 7 349    | 83,9            | +239                | +280 | +519     | + 5,9           |
| 11. Zentrum Kleinbasel . . . . .     | 222   | 225   | 447      | 71,9            | 233    | 220   | 453      | 72,8            | - 11                | + 5  | - 6      | - 0,9           |
| 12. Clara . . . . .                  | 180   | 167   | 347      | 69,5            | 162    | 162   | 324      | 64,9            | + 18                | + 5  | + 23     | + 4,6           |
| 13. Wettstein . . . . .              | 133   | 147   | 280      | 78,9            | 123    | 174   | 297      | 83,7            | + 10                | - 27 | - 17     | - 4,8           |
| 14. Matthäus . . . . .               | 456   | 504   | 960      | 46,2            | 504    | 492   | 996      | 47,9            | - 48                | + 12 | - 36     | - 1,7           |
| 15. Rosenthal . . . . .              | 99    | 144   | 243      | 47,9            | 163    | 148   | 311      | 61,3            | - 64                | - 4  | - 68     | -13,4           |
| 16. Klybeck . . . . .                | 75    | 96    | 171      | 30,8            | 115    | 95    | 210      | 37,8            | - 40                | + 1  | - 39     | - 7,0           |
| 17. Kleinhüningen . . . . .          | 34    | 34    | 68       | 43,2            | 41     | 34    | 75       | 47,7            | - 7                 | -    | - 7      | - 4,5           |
| 18. Hinter d. bad. Bahnhof           | 29    | 27    | 56       | 93,0            | 25     | 14    | 39       | 64,8            | + 4                 | + 13 | + 17     | +28,2           |
| Kleinbasel . . . . .                 | 1 228 | 1 344 | 2 572    | 53,2            | 1 366  | 1 339 | 2 705    | 55,9            | -138                | + 5  | -133     | - 2,7           |
| Stadt Basel . . . . .                | 4 539 | 5 901 | 10 440   | 76,8            | 4 438  | 5 616 | 10 054   | 74,0            | +101                | +285 | +386     | + 2,8           |
| 19. Riehen . . . . .                 | 173   | 260   | 433      | 102,4           | 173    | 191   | 364      | 86,1            | -                   | + 69 | + 69     | +16,3           |
| 20. Bettingen . . . . .              | 59    | 43    | 102      | 202,0           | 42     | 33    | 75       | 148,5           | + 17                | + 10 | + 27     | +53,5           |
| Landgemeinden . . . . .              | 232   | 303   | 535      | 113,1           | 215    | 224   | 439      | 92,8            | + 17                | + 79 | + 96     | +20,3           |
| Kanton Basel-Stadt . . . . .         | 4 771 | 6 204 | 10 975   | 78,0            | 4 653  | 5 840 | 10 493   | 74,6            | +118                | +364 | +482     | + 3,4           |

<sup>1)</sup> Verhältniszahlen (‰) auf die mittlere Bevölkerung und das Jahr berechnet, bei den Wohnvierteln und Stadtteilen nach dem Bestande vom 1. Dezember 1920, bei Gesamtzahl, Monaten und Heimat nach Fortschreibung.

| Monate                       | Familien     |           |     |            |       |                    |       |       | Einzel-<br>personen |       | Personen<br>überhaupt |       |        |
|------------------------------|--------------|-----------|-----|------------|-------|--------------------|-------|-------|---------------------|-------|-----------------------|-------|--------|
|                              | im<br>ganzen | Vorstände |     | Angehörige |       | Personen im ganzen |       |       | m.                  | w.    | m.                    | w.    | zus.   |
|                              |              | m.        | w.  | m.         | w.    | m.                 | w.    | zus.  |                     |       |                       |       |        |
| <b>Zugezogene</b>            |              |           |     |            |       |                    |       |       |                     |       |                       |       |        |
| Januar . .                   | 48           | 42        | 6   | 24         | 70    | 66                 | 76    | 142   | 245                 | 331   | 311                   | 407   | 718    |
| Februar .                    | 28           | 26        | 2   | 7          | 38    | 33                 | 40    | 73    | 218                 | 314   | 251                   | 354   | 605    |
| März . .                     | 25           | 17        | 8   | 13         | 30    | 30                 | 38    | 68    | 264                 | 467   | 294                   | 505   | 799    |
| I. Vierteljahr               | 101          | 85        | 16  | 44         | 138   | 129                | 154   | 283   | 727                 | 1 112 | 856                   | 1 266 | 2 122  |
| April . .                    | 72           | 69        | 3   | 52         | 124   | 121                | 127   | 248   | 347                 | 465   | 468                   | 592   | 1 060  |
| Mai . . .                    | 60           | 53        | 7   | 29         | 92    | 82                 | 99    | 181   | 368                 | 514   | 450                   | 613   | 1 063  |
| Juni . . .                   | 48           | 38        | 10  | 37         | 60    | 75                 | 70    | 145   | 310                 | 480   | 385                   | 550   | 935    |
| II. Vierteljahr              | 180          | 160       | 20  | 118        | 276   | 278                | 296   | 574   | 1 025               | 1 459 | 1 303                 | 1 755 | 3 058  |
| Juli . . .                   | 90           | 81        | 9   | 39         | 130   | 120                | 139   | 259   | 331                 | 364   | 451                   | 503   | 954    |
| August .                     | 43           | 38        | 5   | 24         | 64    | 62                 | 69    | 131   | 189                 | 228   | 251                   | 297   | 548    |
| September                    | 41           | 35        | 6   | 13         | 53    | 48                 | 59    | 107   | 381                 | 566   | 429                   | 625   | 1 054  |
| III. Vierteljahr             | 174          | 154       | 20  | 76         | 247   | 230                | 267   | 497   | 901                 | 1 158 | 1 131                 | 1 425 | 2 556  |
| Oktober .                    | 129          | 106       | 23  | 91         | 192   | 197                | 215   | 412   | 454                 | 559   | 651                   | 774   | 1 425  |
| November                     | 60           | 51        | 9   | 21         | 84    | 72                 | 93    | 165   | 387                 | 500   | 459                   | 593   | 1 052  |
| Dezember .                   | 41           | 37        | 4   | 27         | 62    | 64                 | 66    | 130   | 307                 | 325   | 371                   | 391   | 762    |
| IV. Vierteljahr              | 230          | 194       | 36  | 139        | 338   | 333                | 374   | 707   | 1 148               | 1 384 | 1 481                 | 1 758 | 3 239  |
| Jahr 1923                    | 685          | 593       | 92  | 377        | 999   | 970                | 1 091 | 2 061 | 3 801               | 5 113 | 4 771                 | 6 204 | 10 975 |
| <b>Weggezogene</b>           |              |           |     |            |       |                    |       |       |                     |       |                       |       |        |
| Januar . .                   | 33           | 28        | 5   | 22         | 45    | 50                 | 50    | 100   | 231                 | 268   | 281                   | 318   | 599    |
| Februar .                    | 25           | 23        | 2   | 10         | 43    | 33                 | 45    | 78    | 229                 | 305   | 262                   | 350   | 612    |
| März . .                     | 72           | 67        | 5   | 42         | 109   | 109                | 114   | 223   | 322                 | 463   | 431                   | 577   | 1 008  |
| I. Vierteljahr               | 130          | 118       | 12  | 74         | 197   | 192                | 209   | 401   | 782                 | 1 036 | 974                   | 1 245 | 2 219  |
| April . .                    | 58           | 54        | 4   | 30         | 85    | 84                 | 89    | 173   | 303                 | 513   | 387                   | 602   | 989    |
| Mai . . .                    | 49           | 45        | 4   | 28         | 70    | 73                 | 74    | 147   | 277                 | 429   | 350                   | 503   | 853    |
| Juni . . .                   | 58           | 50        | 8   | 34         | 90    | 84                 | 98    | 182   | 341                 | 458   | 425                   | 556   | 981    |
| II. Vierteljahr              | 165          | 149       | 16  | 92         | 245   | 241                | 261   | 502   | 921                 | 1 400 | 1 162                 | 1 661 | 2 823  |
| Juli . . .                   | 103          | 91        | 12  | 62         | 154   | 153                | 166   | 319   | 340                 | 402   | 493                   | 568   | 1 061  |
| August .                     | 38           | 32        | 6   | 22         | 55    | 54                 | 61    | 115   | 270                 | 307   | 324                   | 368   | 692    |
| September                    | 53           | 46        | 7   | 28         | 77    | 74                 | 84    | 158   | 259                 | 413   | 333                   | 497   | 830    |
| III. Vierteljahr             | 194          | 169       | 25  | 112        | 286   | 281                | 311   | 592   | 869                 | 1 122 | 1 150                 | 1 433 | 2 583  |
| Oktober .                    | 131          | 121       | 10  | 82         | 214   | 203                | 224   | 427   | 365                 | 485   | 568                   | 709   | 1 277  |
| November                     | 66           | 62        | 4   | 29         | 97    | 91                 | 101   | 192   | 375                 | 390   | 466                   | 491   | 957    |
| Dezember .                   | 31           | 29        | 2   | 19         | 43    | 48                 | 45    | 93    | 285                 | 256   | 333                   | 301   | 634    |
| IV. Vierteljahr              | 228          | 212       | 16  | 130        | 354   | 342                | 370   | 712   | 1 025               | 1 131 | 1 367                 | 1 501 | 2 868  |
| Jahr 1923                    | 717          | 648       | 69  | 408        | 1 082 | 1 056              | 1 151 | 2 207 | 3 597               | 4 689 | 4 653                 | 5 840 | 10 493 |
| <b>Wanderungsdifferenzen</b> |              |           |     |            |       |                    |       |       |                     |       |                       |       |        |
| Januar . .                   | +15          | +14       | + 1 | + 2        | +25   | +16                | +26   | + 42  | + 14                | + 63  | + 30                  | + 89  | +119   |
| Februar .                    | + 3          | + 3       | -   | - 3        | - 5   | -                  | - 5   | - 5   | - 11                | + 9   | - 11                  | + 4   | - 7    |
| März . . .                   | -47          | -50       | + 3 | -29        | -79   | -79                | -76   | -155  | - 58                | + 4   | -137                  | - 72  | -209   |
| I. Vierteljahr               | -29          | -33       | + 4 | -30        | -59   | -63                | -55   | -118  | - 55                | + 76  | -118                  | + 21  | - 97   |
| April . .                    | +14          | +15       | - 1 | +22        | +39   | +37                | +38   | + 75  | + 44                | - 48  | + 81                  | -10   | + 71   |
| Mai . . .                    | +11          | + 8       | + 3 | + 1        | +22   | + 9                | +25   | + 34  | + 91                | + 85  | +100                  | +110  | +210   |
| Juni . . .                   | -10          | -12       | + 2 | + 3        | -30   | - 9                | -28   | - 37  | - 31                | + 22  | - 40                  | - 6   | - 46   |
| II. Vierteljahr              | +15          | +11       | + 4 | +26        | +31   | +37                | +35   | +72   | +104                | + 59  | +141                  | + 94  | +235   |
| Juli . . .                   | -13          | -10       | - 3 | -23        | -24   | -33                | -27   | - 60  | - 9                 | - 38  | - 42                  | - 65  | -107   |
| August .                     | + 5          | + 6       | - 1 | + 2        | + 9   | + 8                | + 8   | + 16  | - 81                | - 79  | - 73                  | - 71  | -144   |
| September                    | -12          | -11       | - 1 | -15        | -24   | -26                | -25   | - 51  | +122                | +153  | + 96                  | +128  | +224   |
| III. Vierteljahr             | -20          | -15       | - 5 | -36        | -39   | -51                | -44   | - 95  | + 32                | + 36  | - 19                  | - 8   | - 27   |
| Oktober .                    | - 2          | -15       | +13 | + 9        | -22   | - 6                | - 9   | - 15  | + 89                | + 74  | + 83                  | + 65  | +148   |
| November                     | - 6          | -11       | + 5 | - 8        | -13   | -19                | - 8   | - 27  | + 12                | +110  | - 7                   | +102  | + 95   |
| Dezember .                   | +10          | + 8       | + 2 | + 8        | +19   | +16                | +21   | + 37  | + 22                | + 69  | + 38                  | + 90  | +128   |
| IV. Vierteljahr              | + 2          | -18       | +20 | + 9        | -16   | - 9                | + 4   | - 5   | +123                | +253  | +114                  | +257  | +371   |
| Jahr 1923                    | -32          | -55       | +23 | -31        | -83   | -86                | -60   | -146  | +204                | +424  | +118                  | +364  | +482   |

## Die gewanderten Personen nach Heimat und Familienstand 1923

K = Kantonsbürger, S = übrige Schweizer, A = Ausländer

| Vierteljahre<br>und Heimat | Familien     |          |     |            |     |                    |     |      | Einzel-<br>personen |       | Personen<br>überhaupt |       |       |       |
|----------------------------|--------------|----------|-----|------------|-----|--------------------|-----|------|---------------------|-------|-----------------------|-------|-------|-------|
|                            | im<br>ganzen | Vorstand |     | Angehörige |     | Personen im ganzen |     |      | m.                  | w.    | m.                    | w.    | zus.  |       |
|                            |              | m.       | w.  | m.         | w.  | m.                 | w.  | zus. |                     |       |                       |       |       |       |
| <b>Zugezogene</b>          |              |          |     |            |     |                    |     |      |                     |       |                       |       |       |       |
| I.                         | K . . .      | 28       | 24  | 4          | 9   | 34                 | 33  | 38   | 71                  | 191   | 101                   | 224   | 139   | 363   |
|                            | S . . .      | 55       | 48  | 7          | 25  | 79                 | 73  | 86   | 159                 | 353   | 485                   | 426   | 571   | 997   |
|                            | A . . .      | 18       | 13  | 5          | 10  | 25                 | 23  | 30   | 53                  | 183   | 526                   | 206   | 556   | 762   |
| II.                        | K . . .      | 35       | 28  | 7          | 29  | 50                 | 57  | 57   | 114                 | 216   | 120                   | 273   | 177   | 450   |
|                            | S . . .      | 117      | 109 | 8          | 70  | 191                | 179 | 199  | 378                 | 568   | 651                   | 747   | 850   | 1 597 |
|                            | A . . .      | 28       | 23  | 5          | 19  | 35                 | 42  | 40   | 82                  | 241   | 688                   | 283   | 728   | 1 011 |
| III.                       | K . . .      | 30       | 27  | 3          | 17  | 42                 | 44  | 45   | 89                  | 191   | 111                   | 235   | 156   | 391   |
|                            | S . . .      | 109      | 101 | 8          | 42  | 159                | 143 | 167  | 310                 | 515   | 506                   | 658   | 673   | 1 331 |
|                            | A . . .      | 35       | 26  | 9          | 17  | 46                 | 43  | 55   | 98                  | 195   | 541                   | 238   | 596   | 834   |
| IV.                        | K . . .      | 47       | 37  | 10         | 30  | 70                 | 67  | 80   | 147                 | 240   | 124                   | 307   | 204   | 511   |
|                            | S . . .      | 121      | 112 | 9          | 71  | 188                | 183 | 197  | 380                 | 601   | 728                   | 784   | 925   | 1 709 |
|                            | A . . .      | 62       | 45  | 17         | 38  | 80                 | 83  | 97   | 180                 | 307   | 532                   | 390   | 629   | 1 019 |
| 1923                       | K . . .      | 140      | 116 | 24         | 85  | 196                | 201 | 220  | 421                 | 838   | 456                   | 1 039 | 676   | 1 715 |
|                            | S . . .      | 402      | 370 | 32         | 208 | 617                | 578 | 649  | 1 227               | 2 037 | 2 370                 | 2 615 | 3 019 | 5 634 |
|                            | A . . .      | 143      | 107 | 36         | 84  | 186                | 191 | 222  | 413                 | 926   | 2 287                 | 1 117 | 2 509 | 3 626 |
| 1922                       | K . . .      | 102      | 94  | 8          | 55  | 148                | 149 | 156  | 305                 | 782   | 438                   | 931   | 594   | 1 525 |
|                            | S . . .      | 241      | 213 | 28         | 132 | 362                | 345 | 390  | 735                 | 1 755 | 2 391                 | 2 100 | 2 781 | 4 881 |
|                            | A . . .      | 101      | 87  | 14         | 48  | 139                | 135 | 153  | 288                 | 679   | 2 246                 | 814   | 2 399 | 3 213 |

## Weggezogene

|      |         |     |     |    |     |     |     |     |     |       |       |       |       |       |
|------|---------|-----|-----|----|-----|-----|-----|-----|-----|-------|-------|-------|-------|-------|
| I.   | K . . . | 38  | 36  | 2  | 25  | 65  | 61  | 67  | 128 | 202   | 106   | 263   | 173   | 436   |
|      | S . . . | 64  | 59  | 5  | 31  | 98  | 90  | 103 | 193 | 431   | 541   | 521   | 644   | 1 165 |
|      | A . . . | 28  | 23  | 5  | 18  | 34  | 41  | 39  | 80  | 149   | 389   | 190   | 428   | 618   |
| II.  | K . . . | 49  | 45  | 4  | 26  | 74  | 71  | 78  | 149 | 285   | 212   | 356   | 290   | 646   |
|      | S . . . | 79  | 71  | 8  | 48  | 118 | 119 | 126 | 245 | 472   | 639   | 591   | 765   | 1 356 |
|      | A . . . | 37  | 33  | 4  | 18  | 53  | 51  | 57  | 108 | 164   | 549   | 215   | 606   | 821   |
| III. | K . . . | 73  | 62  | 11 | 58  | 115 | 120 | 126 | 246 | 247   | 160   | 367   | 286   | 653   |
|      | S . . . | 65  | 55  | 10 | 27  | 99  | 82  | 109 | 191 | 438   | 550   | 520   | 659   | 1 179 |
|      | A . . . | 56  | 52  | 4  | 27  | 72  | 79  | 76  | 155 | 184   | 412   | 263   | 488   | 751   |
| IV.  | K . . . | 70  | 62  | 8  | 40  | 99  | 102 | 107 | 209 | 310   | 209   | 412   | 316   | 728   |
|      | S . . . | 82  | 79  | 3  | 44  | 141 | 123 | 144 | 267 | 493   | 519   | 616   | 663   | 1 279 |
|      | A . . . | 76  | 71  | 5  | 46  | 114 | 117 | 119 | 236 | 222   | 403   | 339   | 522   | 861   |
| 1923 | K . . . | 230 | 205 | 25 | 149 | 353 | 354 | 378 | 732 | 1 044 | 687   | 1 398 | 1 065 | 2 463 |
|      | S . . . | 290 | 264 | 26 | 150 | 456 | 414 | 482 | 896 | 1 834 | 2 249 | 2 248 | 2 731 | 4 979 |
|      | A . . . | 197 | 179 | 18 | 109 | 273 | 288 | 291 | 579 | 719   | 1 753 | 1 007 | 2 044 | 3 051 |
| 1922 | K . . . | 155 | 133 | 22 | 97  | 227 | 230 | 249 | 479 | 892   | 531   | 1 122 | 780   | 1 902 |
|      | S . . . | 282 | 255 | 27 | 157 | 413 | 412 | 440 | 852 | 1 690 | 2 172 | 2 102 | 2 612 | 4 714 |
|      | A . . . | 139 | 115 | 24 | 74  | 200 | 189 | 224 | 413 | 727   | 1 746 | 916   | 1 970 | 2 886 |

## Wanderungsdifferenzen

|      |         |       |       |      |      |       |       |       |       |       |       |       |       |       |
|------|---------|-------|-------|------|------|-------|-------|-------|-------|-------|-------|-------|-------|-------|
| I.   | K . . . | - 10  | - 12  | + 2  | - 16 | - 31  | - 28  | - 29  | - 57  | - 11  | - 5   | - 39  | - 34  | - 73  |
|      | S . . . | - 9   | - 11  | + 2  | - 6  | - 19  | - 17  | - 17  | - 34  | - 78  | - 56  | - 95  | - 73  | - 168 |
|      | A . . . | - 10  | - 10  | -    | - 8  | - 9   | - 18  | - 9   | - 27  | + 34  | + 137 | + 16  | + 128 | + 144 |
| II.  | K . . . | - 14  | - 17  | + 3  | + 3  | - 24  | - 14  | - 21  | - 35  | - 69  | - 92  | - 83  | - 113 | - 196 |
|      | S . . . | + 38  | + 38  | -    | + 22 | + 73  | + 60  | + 73  | + 133 | + 96  | + 12  | + 156 | + 85  | + 241 |
|      | A . . . | - 9   | - 10  | + 1  | + 1  | - 18  | - 9   | - 17  | - 26  | + 77  | + 139 | + 68  | + 122 | + 190 |
| III. | K . . . | - 43  | - 35  | - 8  | - 41 | - 73  | - 76  | - 81  | - 157 | - 56  | - 49  | - 132 | - 130 | - 262 |
|      | S . . . | + 44  | + 46  | - 2  | + 15 | + 60  | + 61  | + 58  | + 119 | + 77  | - 44  | + 138 | + 14  | + 152 |
|      | A . . . | - 21  | - 26  | + 5  | - 10 | - 26  | - 36  | - 21  | - 57  | + 11  | + 129 | - 25  | + 108 | + 83  |
| IV.  | K . . . | - 23  | - 25  | + 2  | - 10 | - 29  | - 35  | - 27  | - 62  | - 70  | - 85  | - 105 | - 112 | - 217 |
|      | S . . . | + 39  | + 33  | + 6  | + 27 | + 47  | + 60  | + 53  | + 113 | + 108 | + 209 | + 168 | + 262 | + 430 |
|      | A . . . | - 14  | - 26  | + 12 | - 8  | - 34  | - 34  | - 22  | - 56  | + 85  | + 129 | + 51  | + 107 | + 158 |
| 1923 | K . . . | - 90  | - 89  | - 1  | - 64 | - 157 | - 153 | - 158 | - 311 | - 206 | - 231 | - 359 | - 389 | - 748 |
|      | S . . . | + 112 | + 106 | + 6  | + 58 | + 161 | + 164 | + 167 | + 331 | + 203 | + 121 | + 367 | + 288 | + 655 |
|      | A . . . | - 54  | - 72  | + 18 | - 25 | - 87  | - 97  | - 69  | - 166 | + 207 | + 534 | + 110 | + 465 | + 575 |
| 1922 | K . . . | - 53  | - 39  | - 14 | - 42 | - 79  | - 81  | - 93  | - 174 | - 110 | - 93  | - 191 | - 186 | - 377 |
|      | S . . . | - 41  | - 42  | + 1  | - 25 | - 51  | - 67  | - 50  | - 117 | + 65  | + 219 | - 2   | + 169 | + 167 |
|      | A . . . | - 38  | - 28  | - 10 | - 26 | - 61  | - 54  | - 71  | - 125 | - 48  | + 500 | - 102 | + 429 | + 327 |

| Beruf und Berufsstellung<br>(S=Selbständige, A=Angestellte und Arbeiter)     |   | Gewanderte Personen überhaupt |       |       |             |       |       |                     |       |       |       |
|--|---|-------------------------------|-------|-------|-------------|-------|-------|---------------------|-------|-------|-------|
|  |   | Zugezogene                    |       |       | Weggezogene |       |       | Wanderungsdifferenz |       |       |       |
|  |   | im ganzen                     | m.    | w.    | im ganzen   | m.    | w.    | im ganzen           | m.    | w.    |       |
| A. Urproduktion, Landwirtschaft, Viehzucht, Jagd, Forstwirtsch. usw.         | zus.  | 206                           | 192   | 14    | 202         | 186   | 16    | + 4                 | + 6   | - 2   |       |
|  | S   | 5                             | 3     | 2     | 7           | 4     | 3     | - 2                 | - 1   | - 1   |       |
|  | A   | 201                           | 189   | 12    | 195         | 182   | 13    | + 6                 | + 7   | - 1   |       |
| B. Gewerbe und Industrie . . . . .   | zus.  | 2094                          | 1 537 | 557   | 2090        | 1 445 | 645   | + 4                 | + 92  | - 88  |       |
|  | S   | 94                            | 51    | 43    | 74          | 44    | 30    | + 20                | + 7   | + 13  |       |
|  | A   | 2000                          | 1 486 | 514   | 2016        | 1 401 | 615   | - 16                | + 85  | - 101 |       |
|  | a) Nahrungs- und Genussmittelgewerbe . . . . .  | S                             | 16    | 8     | 8           | 4     | 2     | 2                   | + 12  | + 6   | + 6   |
|  | A   | 361                           | 333   | 28    | 311         | 274   | 37    | + 50                | + 59  | - 9   |       |
|  | b) Bekleidungsgewerbe . . . . .   | S                             | 23    | 13    | 10          | 18    | 10    | 8                   | + 5   | + 3   | + 2   |
|  | A   | 331                           | 123   | 208   | 331         | 107   | 224   | -                   | + 16  | - 16  |       |
|  | c) Baugewerbe (ohne techn.gebild. Hilfspers. u. ohne Tagl. u. Handl.)                           | S                             | 21    | 11    | 10          | 23    | 13    | 10                  | - 2   | - 2   | -     |
|  | A   | 367                           | 325   | 42    | 377         | 324   | 53    | - 10                | + 1   | - 11  |       |
|  | d) Fabrikanten, Teilhaber, Direktoren, Grossarchitekten usw. . . . .                            | S                             | 16    | 8     | 8           | 7     | 5     | 2                   | + 9   | + 3   | + 6   |
|  | e) Technisch gebildetes Hilfspersonal in Gewerbe und Industrie                                  | A                             | 238   | 192   | 46          | 206   | 150   | 56                  | + 32  | + 42  | - 10  |
|  | f) Arbeiter der Textilindustrie . . . . .   | A                             | 103   | 20    | 83          | 143   | 32    | 111                 | - 40  | - 12  | - 28  |
|  | g) „ in Färbereien . . . . .  | A                             | 39    | 27    | 12          | 40    | 29    | 11                  | - 1   | - 2   | + 1   |
|  | h) „ der chem. Industrie . . . . .  | A                             | 26    | 20    | 6           | 63    | 49    | 14                  | - 37  | - 29  | - 8   |
| i) Metall- und Maschinenindustrie  | S   | 15                            | 10    | 5     | 17          | 10    | 7     | - 2                 | -     | - 2   |       |
| A  | 408   | 351                           | 57    | 447   | 365         | 82    | - 39  | - 14                | - 25  |       |       |
| k) Graph. Gewerbe (Buchdruck, Lithographie, Lichtdruck usw.)                 | S   | 1                             | -     | 1     | -           | -     | -     | + 1                 | -     | + 1   |       |
| A  | 93  | 65                            | 28    | 55    | 37          | 18    | + 38  | + 28                | + 10  |       |       |
| l) Übrige gewerbliche Berufe (Papier, Leder, Kautschuk usw.) . . . . .       | S   | 2                             | 1     | 1     | 5           | 4     | 1     | - 3                 | + 3   | -     |       |
| A  | 34  | 30                            | 4     | 43    | 34          | 9     | - 9   | - 4                 | - 5   |       |       |
| C. Handel . . . . .  | zus.  | 2192                          | 1 222 | 970   | 2234        | 1 240 | 994   | - 42                | - 18  | - 24  |       |
|  | S   | 377                           | 236   | 141   | 365         | 209   | 156   | + 12                | + 27  | - 15  |       |
|  | A   | 1815                          | 986   | 829   | 1869        | 1 031 | 838   | - 54                | - 45  | - 9   |       |
|  | a) Selbständiger Warenhandel . . . . .  | S                             | 331   | 213   | 118         | 338   | 195   | 143                 | - 7   | + 18  | - 25  |
|  | b) Bank-, Versicherungs- u. Agenturenpersonal . . . . .   | A                             | 121   | 88    | 33          | 192   | 134   | 58                  | - 71  | - 46  | - 25  |
|  | c) Kaufmännische Angestellte in Gewerbe und Industrie . . . . .                                 | A                             | 931   | 583   | 348         | 980   | 622   | 358                 | - 49  | - 39  | - 10  |
| d) Wirtschaftsgewerbe (Restaurants, Hotels, Kostgebereien) . . . . .         | S   | 46                            | 23    | 23    | 27          | 14    | 13    | + 19                | + 9   | + 10  |       |
| A  | 763   | 315                           | 448   | 697   | 275         | 422   | + 66  | + 40                | + 26  |       |       |
| D. Verkehrspersonal: Beamte, Angestellte und Arbeiter . . . . .              | A   | 522                           | 368   | 154   | 592         | 370   | 222   | - 70                | - 2   | - 68  |       |
|  | a) Eidgenössische Verkehrsanstalten   | A                             | 390   | 265   | 125         | 261   | 166   | 95                  | + 129 | + 99  | + 30  |
|  | b) Übrige einheim. Verkehrsgewerbe  | A                             | 67    | 53    | 14          | 77    | 55    | 22                  | - 10  | - 2   | - 8   |
|  | c) Ausländische Verkehrsanstalten . . . . .   | A                             | 65    | 50    | 15          | 254   | 149   | 105                 | - 189 | - 99  | - 90  |
| E. Öffentliche Verwaltung und freie Berufe . . . . .                         | zus.  | 724                           | 297   | 427   | 652         | 292   | 360   | + 72                | + 5   | + 67  |       |
|  | S   | 64                            | 40    | 24    | 60          | 43    | 17    | + 4                 | - 3   | + 7   |       |
|  | A   | 660                           | 257   | 403   | 592         | 249   | 343   | + 68                | + 8   | + 60  |       |
|  | a) Öffentliche Verwaltung, einschliessl. Lehrer und Professoren                                 | A                             | 149   | 56    | 93          | 120   | 37    | 83                  | + 29  | + 19  | + 10  |
|  | b) Übrige freie Berufe (Juristen, Ärzte, Pfarrer, Künstler, Schriftsteller, Artisten) . . . . . | S                             | 64    | 40    | 24          | 60    | 43    | 17                  | + 4   | - 3   | + 7   |
| A  | 511   | 201                           | 310   | 472   | 212         | 260   | + 39  | - 11                | + 50  |       |       |
| F. Ungenau bestimmbar. Berufstätigkeit . . . . .                             | A   | 2642                          | 376   | 2 266 | 2364        | 407   | 1 957 | + 278               | - 31  | + 309 |       |
|  | a) Persönliche Dienste (Dienstboten) . . . . .  | A                             | 2184  | 25    | 2 159       | 1 885 | 36    | 1 849               | + 299 | - 11  | + 310 |
|  | b) Tagl. u. Handl. (auch Erdarbeiter) . . . . .   | A                             | 458   | 351   | 107         | 479   | 371   | 108                 | - 21  | - 20  | - 1   |
| Total: In erkennbarem Verhältnis zu einem Berufe stehende Personen . . . . . | zus.  | 8380                          | 3 992 | 4 388 | 8134        | 3 940 | 4 194 | + 246               | + 52  | + 194 |       |
|  | S   | 540                           | 330   | 210   | 506         | 300   | 206   | + 34                | + 30  | + 4   |       |
|  | A   | 7840                          | 3 662 | 4 178 | 7 628       | 3 640 | 3 988 | + 212               | + 22  | + 190 |       |
| 1. Rentiers und Partikulare . . . . .  |   | 124                           | 41    | 83    | 119         | 35    | 84    | + 5                 | + 6   | - 1   |       |
|  | 2. Schüler und Studenten . . . . .  | 393                           | 277   | 116   | 428         | 273   | 155   | - 35                | + 4   | - 39  |       |
|  | 3. Personen ohne Beruf (Beruf unbekannt)  | 2078                          | 461   | 1 617 | 1 812       | 405   | 1 407 | + 266               | + 56  | + 210 |       |
| Total 1923   |   | 10 975                        | 4 771 | 6 204 | 10 493      | 4 653 | 5 840 | + 482               | + 118 | + 364 |       |

| Zugezogene          |       |                |             |                      | Weggezogene |                     |       |                |             |                      | Mehr Zu- od. Weggezogene |                     |      |               | No.  |                                   |
|---------------------|-------|----------------|-------------|----------------------|-------------|---------------------|-------|----------------|-------------|----------------------|--------------------------|---------------------|------|---------------|------|-----------------------------------|
| Einzel-<br>personen |       | Familien       |             | mit An-<br>gehörigen |             | Einzel-<br>personen |       | Familien       |             | mit Ange-<br>hörigen |                          | Einzel-<br>personen |      | Fami-<br>lien |      | Fami-<br>lien-<br>mit-<br>glieder |
| m.                  | w.    | Vor-<br>stände | davon<br>w. | m.                   | w.          | m.                  | w.    | Vor-<br>stände | davon<br>w. | m.                   | w.                       | m.                  | w.   |               |      |                                   |
| 182                 | 3     | 9              | —           | 1                    | 11          | 169                 | 1     | 10             | —           | 7                    | 15                       | + 13                | + 2  | - 1           | - 10 | A. S                              |
| 1                   | —     | 2              | —           | —                    | 2           | 1                   | —     | 2              | —           | 1                    | 3                        | —                   | —    | —             | - 2  |                                   |
| 181                 | 3     | 7              | —           | 1                    | 9           | 168                 | 1     | 8              | —           | 6                    | 12                       | + 13                | + 2  | - 1           | - 8  |                                   |
| 1 275               | 273   | 182            | 5           | 85                   | 279         | 1 152               | 327   | 191            | 5           | 107                  | 313                      | +123                | - 54 | - 9           | - 56 | B. S                              |
| 13                  | 3     | 24             | —           | 14                   | 40          | 13                  | 3     | 17             | —           | 14                   | 27                       | —                   | —    | + 7           | + 13 |                                   |
| 1 262               | 270   | 158            | 5           | 71                   | 239         | 1 139               | 324   | 174            | 5           | 93                   | 286                      | +123                | - 54 | -16           | - 69 |                                   |
| —                   | —     | 4              | —           | 4                    | 8           | 1                   | 1     | 1              | —           | —                    | 1                        | - 1                 | - 1  | + 3           | + 11 | a) S                              |
| 308                 | —     | 19             | —           | 6                    | 28          | 251                 | —     | 16             | —           | 7                    | 37                       | + 57                | —    | + 3           | - 10 |                                   |
| 4                   | 2     | 5              | —           | 4                    | 8           | 5                   | 2     | 4              | —           | 1                    | 6                        | - 1                 | —    | + 1           | + 5  |                                   |
| 111                 | 188   | 13             | 4           | 3                    | 16          | 94                  | 208   | 8              | 2           | 7                    | 14                       | + 17                | - 20 | + 5           | - 2  | b) S                              |
| 3                   | —     | 6              | —           | 2                    | 10          | —                   | —     | 5              | —           | 8                    | 10                       | + 3                 | —    | + 1           | - 6  |                                   |
| 284                 | 1     | 26             | —           | 15                   | 41          | 279                 | —     | 33             | —           | 12                   | 53                       | + 5                 | + 1  | - 7           | - 9  |                                   |
| 1                   | —     | 5              | —           | 2                    | 8           | 3                   | —     | 2              | —           | —                    | 2                        | - 2                 | —    | + 3           | + 8  | d) S                              |
| 154                 | 1     | 28             | —           | 10                   | 45          | 95                  | 1     | 33             | —           | 22                   | 55                       | + 59                | —    | - 5           | - 22 | e) A                              |
| 9                   | 66    | 8              | 1           | 4                    | 16          | 17                  | 97    | 11             | 3           | 7                    | 11                       | - 8                 | - 31 | - 3           | + 2  | f) A                              |
| 18                  | —     | 7              | —           | 2                    | 12          | 18                  | 1     | 7              | —           | 4                    | 10                       | —                   | - 1  | —             | —    | g) A                              |
| 16                  | 3     | 1              | —           | 3                    | 3           | 37                  | 4     | 7              | —           | 5                    | 10                       | - 21                | - 1  | - 6           | - 9  | h) A                              |
| 5                   | —     | 3              | —           | 2                    | 5           | 3                   | —     | 4              | —           | 3                    | 7                        | + 2                 | —    | - 1           | - 3  | i) S                              |
| 292                 | 2     | 42             | —           | 17                   | 55          | 292                 | 2     | 46             | —           | 27                   | 80                       | —                   | —    | - 4           | - 35 | j) S                              |
| —                   | 1     | —              | —           | —                    | —           | —                   | —     | —              | —           | —                    | —                        | —                   | + 1  | —             | —    |                                   |
| 44                  | 7     | 12             | —           | 9                    | 21          | 29                  | 10    | 7              | —           | 1                    | 8                        | + 15                | - 3  | + 5           | + 21 |                                   |
| —                   | —     | 1              | —           | —                    | 1           | 1                   | —     | 1              | —           | 2                    | 1                        | - 1                 | —    | —             | - 2  | k) S                              |
| 26                  | 2     | 2              | —           | 2                    | 2           | 27                  | 1     | 6              | —           | 1                    | 8                        | - 1                 | + 1  | - 4           | - 5  |                                   |
| 949                 | 679   | 188            | 3           | 88                   | 288         | 934                 | 691   | 201            | 6           | 111                  | 297                      | + 15                | - 12 | -13           | - 32 |                                   |
| 111                 | 15    | 81             | 1           | 45                   | 125         | 83                  | 27    | 83             | 5           | 48                   | 124                      | + 28                | - 12 | - 2           | - 2  |                                   |
| 838                 | 664   | 107            | 2           | 43                   | 163         | 851                 | 664   | 118            | 1           | 63                   | 173                      | - 13                | —    | -11           | - 30 |                                   |
| 107                 | 14    | 68             | 1           | 39                   | 103         | 80                  | 25    | 75             | 4           | 44                   | 114                      | + 27                | - 11 | - 7           | - 16 | a) S                              |
| 63                  | 3     | 19             | —           | 6                    | 30          | 72                  | —     | 38             | —           | 24                   | 58                       | - 9                 | + 3  | -19           | - 46 | b) A                              |
| 478                 | 232   | 73             | 2           | 34                   | 114         | 513                 | 253   | 73             | 1           | 37                   | 104                      | - 35                | - 21 | —             | + 7  | c) A                              |
| 4                   | 1     | 13             | —           | 6                    | 22          | 3                   | 2     | 8              | 1           | 4                    | 10                       | + 1                 | - 1  | + 5           | + 14 | d) S                              |
| 297                 | 429   | 15             | —           | 3                    | 19          | 266                 | 411   | 7              | —           | 2                    | 11                       | + 31                | + 18 | + 8           | + 9  |                                   |
| 217                 | 4     | 87             | —           | 64                   | 150         | 142                 | 5     | 130            | —           | 98                   | 217                      | + 75                | - 1  | -43           | -101 |                                   |
| 151                 | 4     | 64             | —           | 50                   | 121         | 86                  | 5     | 46             | —           | 34                   | 90                       | + 65                | - 1  | +18           | + 47 | a) S                              |
| 37                  | —     | 11             | —           | 5                    | 14          | 37                  | —     | 12             | —           | 6                    | 22                       | —                   | —    | - 1           | - 9  |                                   |
| 29                  | —     | 12             | —           | 9                    | 15          | 19                  | —     | 72             | —           | 58                   | 105                      | + 10                | —    | -60           | -139 |                                   |
| 219                 | 337   | 57             | 3           | 24                   | 87          | 203                 | 283   | 57             | —           | 32                   | 77                       | + 16                | + 54 | —             | + 2  | E. S                              |
| 27                  | 8     | 11             | —           | 2                    | 16          | 29                  | 7     | 7              | —           | 7                    | 10                       | - 2                 | + 1  | + 4           | + 1  |                                   |
| 192                 | 329   | 46             | 3           | 22                   | 71          | 174                 | 276   | 50             | —           | 25                   | 67                       | + 18                | + 53 | - 4           | + 1  |                                   |
| 36                  | 72    | 12             | —           | 8                    | 21          | 21                  | 67    | 8              | —           | 8                    | 16                       | + 15                | + 5  | + 4           | + 5  | a) A                              |
| 27                  | 8     | 11             | —           | 2                    | 16          | 29                  | 7     | 7              | —           | 7                    | 10                       | - 2                 | + 1  | + 4           | + 1  | b) S                              |
| 156                 | 257   | 34             | 3           | 14                   | 50          | 153                 | 209   | 42             | —           | 17                   | 51                       | + 3                 | + 48 | - 8           | - 4  |                                   |
| 306                 | 2 201 | 44             | —           | 26                   | 65          | 351                 | 1 881 | 44             | 2           | 14                   | 74                       | - 45                | +320 | —             | + 3  |                                   |
| 22                  | 2 155 | 2              | —           | 1                    | 4           | 28                  | 1 835 | 7              | 1           | 2                    | 13                       | - 6                 | +320 | - 5           | - 10 | a) A                              |
| 284                 | 46    | 42             | —           | 25                   | 61          | 323                 | 46    | 37             | 1           | 12                   | 61                       | - 39                | —    | + 5           | + 13 | b) A                              |
| 3 148               | 3 497 | 567            | 11          | 288                  | 880         | 2 951               | 3 188 | 633            | 13          | 369                  | 993                      | +197                | +309 | -66           | -194 | Total S                           |
| 152                 | 26    | 118            | 1           | 61                   | 183         | 126                 | 37    | 109            | 5           | 70                   | 164                      | + 26                | - 11 | + 9           | + 10 |                                   |
| 2 996               | 3 471 | 449            | 10          | 227                  | 697         | 2 825               | 3 151 | 524            | 8           | 299                  | 829                      | +171                | +320 | -75           | -204 |                                   |
| 11                  | 45    | 26             | 5           | 9                    | 33          | 16                  | 58    | 18             | 1           | 2                    | 25                       | - 5                 | - 13 | + 8           | + 15 | 1.                                |
| 276                 | 115   | 1              | —           | —                    | 1           | 270                 | 152   | 3              | —           | —                    | 3                        | + 6                 | - 37 | - 2           | - 2  | 2.                                |
| 366                 | 1 456 | 91             | 76          | 80                   | 85          | 360                 | 1 291 | 63             | 55          | 37                   | 61                       | + 6                 | +165 | +28           | + 67 | 3.                                |
| 3 801               | 5 113 | 685            | 92          | 377                  | 999         | 3 597               | 4 689 | 717            | 69          | 408                  | 1082                     | +204                | +424 | -32           | -114 | Total                             |

| Beruf und Berufsstellung<br>(S = Selbständige, A = Angestellte und Arbeiter)        |  | Zugezogene         |     |                     |      |           |      |                   |      |      |      |     |
|---|--|--------------------|-----|---------------------|------|-----------|------|-------------------|------|------|------|-----|
|   |  | Kantons-<br>bürger |     | Übrige<br>Schweizer |      | Ausländer |      | im<br>Vierteljahr |      |      |      |     |
|   |  | m.                 | w.  | m.                  | w.   | m.        | w.   | I.                | II.  | III. | IV.  |     |
| A. Urproduktion, Landwirtschaft, Vieh-<br>zucht, Jagd, Fischerei usw. . . . .       | zus.   | 25                 | 3   | 154                 | 10   | 13        | 1    | 38                | 73   | 35   | 60   |     |
|   | S  | —                  | —   | 3                   | 2    | —         | —    | 5                 | —    | —    | —    |     |
|   | A  | 25                 | 3   | 151                 | 8    | 13        | 1    | 33                | 73   | 35   | 60   |     |
| B. Gewerbe und Industrie . . . . .  | zus.   | 405                | 138 | 798                 | 306  | 334       | 113  | 362               | 599  | 479  | 654  |     |
|   | S  | 17                 | 15  | 26                  | 20   | 8         | 8    | 14                | 28   | 22   | 30   |     |
|   | A  | 388                | 123 | 772                 | 286  | 326       | 105  | 348               | 571  | 457  | 624  |     |
| a) Nahrungs- u. Genussmittelgewerbe   | S  | —                  | —   | 8                   | 8    | —         | —    | —                 | 7    | 9    | —    |     |
| A   | 57   | 7                  | 239 | 18                  | 37   | 3         | 67   | 96                | 94   | 104  |      |     |
| b) Bekleidungsgewerbe . . . . .   | S  | 4                  | 4   | 6                   | 4    | 3         | 2    | 4                 | 7    | 2    | 10   |     |
| A   | 26   | 49                 | 43  | 100                 | 54   | 59        | 63   | 88                | 82   | 98   |      |     |
| c) Baugewerbe. (ohne techn. gebildetes<br>Hilfspers. u. ohne Tagl. u. Handl.)       | S  | 4                  | 4   | 5                   | 3    | 2         | 3    | 8                 | —    | 7    | 6    |     |
| A   | 53   | 6                  | 155 | 25                  | 117  | 11        | 43   | 139               | 70   | 115  |      |     |
| d) Fabrikanten, Teilhaber, Direktoren,<br>Grossarchitekten usw.                     | S  | 5                  | 4   | 1                   | 1    | 2         | 3    | —                 | 4    | —    | 12   |     |
| e) Technisch gebildetes Hilfspersonal<br>in Gewerbe und Industrie . . . . .         | A  | 75                 | 12  | 93                  | 30   | 24        | 4    | 41                | 50   | 52   | 95   |     |
| f) Arbeiter der Textilindustrie . . . . .   | A  | 3                  | 23  | 16                  | 48   | 1         | 12   | 19                | 24   | 23   | 37   |     |
| g) „ in Färbereien . . . . .  | A  | 6                  | 1   | 10                  | 10   | 11        | 1    | 9                 | 5    | 9    | 16   |     |
| h) „ der chemischen Industrie   | A  | 4                  | 1   | 9                   | —    | 7         | 5    | 9                 | 9    | 3    | 5    |     |
| i) Metall- und Maschinenindustrie . . . . .   | S  | 4                  | 2   | 5                   | 3    | 1         | —    | 1                 | 8    | 4    | 2    |     |
| A   | 129  | 14                 | 161 | 36                  | 61   | 7         | 75   | 119               | 93   | 121  |      |     |
| k) Graphische Gewerbe (Buchdruck,<br>Lithographie, Lichtdruck usw.) . . . . .       | S  | —                  | 1   | —                   | —    | —         | —    | 1                 | —    | —    | —    |     |
| A   | 20   | 8                  | 35  | 19                  | 10   | 1         | 13   | 32                | 20   | 28   |      |     |
| l) Übrige gewerbliche Berufe (Papier,<br>Leder, Kautschuk usw.) . . . . .           | S  | —                  | —   | 1                   | 1    | —         | —    | —                 | 2    | —    | —    |     |
| A   | 15   | 2                  | 11  | —                   | 4    | 2         | 9    | 9                 | 11   | 5    |      |     |
| C. Handel . . . . .   | zus.   | 317                | 140 | 711                 | 666  | 194       | 164  | 399               | 582  | 577  | 634  |     |
|   | S  | 54                 | 22  | 126                 | 97   | 56        | 22   | 45                | 97   | 107  | 128  |     |
|   | A  | 263                | 118 | 585                 | 569  | 138       | 142  | 354               | 485  | 470  | 506  |     |
| a) Selbständiger Warenhandel . . . . .  | S  | 50                 | 18  | 110                 | 80   | 53        | 20   | 44                | 87   | 79   | 121  |     |
| b) Bank-, Versicherungs- und Agen-<br>turenpersonal . . . . .                       | A  | 22                 | 10  | 47                  | 18   | 19        | 5    | 36                | 37   | 32   | 16   |     |
| c) Kaufmännische Angestellte in Ge-<br>werbe und Industrie . . . . .                | A  | 201                | 91  | 297                 | 189  | 85        | 68   | 182               | 240  | 240  | 269  |     |
| d) Wirtschaftsgewerbe (Restaurants,<br>Hotels, Kostgebereien) . . . . .             | S  | 4                  | 4   | 16                  | 17   | 3         | 2    | 1                 | 10   | 28   | 7    |     |
| A   | 40   | 17                 | 241 | 362                 | 34   | 69        | 136  | 208               | 198  | 221  |      |     |
| D. Verkehrspersonal:<br>Beamte, Angestellte und Arbeiter . . . . .                  | A  | 31                 | 20  | 280                 | 118  | 57        | 16   | 81                | 135  | 148  | 158  |     |
|   | a) Eidgenössische Verkehrsanstalten . . . . .  | A                  | 20  | 15                  | 245  | 110       | —    | —                 | 60   | 92   | 117  | 121 |
|   | b) Übrige einheimische Verkehrsgewerbe         | A                  | 11  | 5                   | 34   | 7         | 8    | 2                 | 11   | 20   | 16   | 20  |
| c) Ausländische Verkehrsanstalten . . . . .   | A  | —                  | —   | 1                   | 1    | 49        | 14   | 10                | 23   | 15   | 17   |     |
| E. Öffentliche Verwaltung und freie Be-<br>rufe . . . . .                           | zus.   | 63                 | 74  | 115                 | 257  | 119       | 96   | 180               | 180  | 139  | 225  |     |
|   | S  | 12                 | 7   | 13                  | 6    | 15        | 11   | 12                | 18   | 7    | 27   |     |
|   | A  | 51                 | 67  | 102                 | 251  | 104       | 85   | 168               | 162  | 132  | 198  |     |
| a) Öffentliche Verwaltung, einschliess-<br>lich Lehrer und Professoren . . . . .    | A  | 15                 | 19  | 31                  | 68   | 10        | 6    | 34                | 49   | 26   | 40   |     |
| b) Übrige freie Berufe (Juristen, Ärzte,<br>Pfarrer, Künstler, Schriftst., Artist.) | S  | 12                 | 7   | 13                  | 6    | 15        | 11   | 12                | 18   | 7    | 27   |     |
| A   | 36   | 48                 | 71  | 183                 | 94   | 79        | 134  | 113               | 106  | 158  |      |     |
| F. Ungenau bestimmbare Berufstätigkeit . . . . .                                    | A  | 50                 | 50  | 274                 | 966  | 52        | 1250 | 520               | 860  | 593  | 669  |     |
|   | a) Persönliche Dienste (Dienstboten) . . . . . | A                  | 4   | 38                  | 13   | 888       | 8    | 1233              | 440  | 731  | 486  | 527 |
|   | b) Tagelöhner u. Handl. (auch Erdarbeit.)      | A                  | 46  | 12                  | 261  | 78        | 44   | 17                | 80   | 129  | 107  | 142 |
| Total: In erkennbarem Verhältnis zu<br>einem Berufe stehende Personen . . . . .     | zus.   | 891                | 425 | 2332                | 2323 | 769       | 1640 | 1580              | 2429 | 1971 | 2400 |     |
|   | S  | 83                 | 44  | 168                 | 125  | 79        | 41   | 76                | 143  | 136  | 185  |     |
|   | A  | 808                | 381 | 2164                | 2198 | 690       | 1599 | 1504              | 2286 | 1835 | 2215 |     |
| 1. Rentiers und Partikulare . . . . .   |  | 11                 | 16  | 22                  | 52   | 8         | 15   | 23                | 39   | 21   | 41   |     |
| 2. Schüler und Studenten . . . . .  |  | 58                 | 7   | 81                  | 72   | 138       | 37   | 65                | 85   | 52   | 191  |     |
| 3. Personen ohne Beruf (Beruf unbekannt) . . . . .                                  |  | 79                 | 228 | 180                 | 572  | 202       | 817  | 454               | 505  | 512  | 607  |     |
| Total 1923  |  | 1039               | 676 | 2615                | 3019 | 1117      | 2509 | 2122              | 3058 | 2556 | 3239 |     |



| Weggezogene   |       |                  |       |           |       | Mehr Zu- oder Weggezogene |       |       |       |               |                  |           |       | No.   |      |       |      |    |
|---------------|-------|------------------|-------|-----------|-------|---------------------------|-------|-------|-------|---------------|------------------|-----------|-------|-------|------|-------|------|----|
| Kantonsbürger |       | Übrige Schweizer |       | Ausländer |       | im                        |       |       |       | Kantonsbürger | Übrige Schweizer | Ausländer | im    |       |      |       |      |    |
| m.            | w.    | m.               | w.    | m.        | w.    | I.                        | II.   | III.  | IV.   |               |                  |           | I.    |       | II.  | III.  | IV.  |    |
|               |       |                  |       |           |       | Vierteljahr               |       |       |       | Vierteljahr   |                  |           |       |       |      |       |      |    |
| 34            | 4     | 140              | 10    | 12        | 2     | 52                        | 44    | 44    | 62    | - 10          | + 14             | -         | - 14  | + 29  | - 9  | -     | 2    | A. |
| 2             | 2     | 2                | 1     | -         | -     | 4                         | -     | -     | 3     | - 4           | + 2              | -         | + 1   | -     | -    | -     | 3    | S  |
| 32            | 2     | 138              | 9     | 12        | 2     | 48                        | 44    | 44    | 59    | - 6           | + 12             | -         | - 15  | + 29  | - 9  | + 1   | A    |    |
| 486           | 195   | 682              | 302   | 277       | 148   | 423                       | 481   | 536   | 650   | - 138         | + 120            | + 22      | - 61  | + 118 | - 57 | + 4   | B.   |    |
| 9             | 7     | 19               | 13    | 16        | 10    | 22                        | 16    | 16    | 20    | + 16          | + 14             | - 10      | - 8   | + 12  | + 6  | + 10  | A    |    |
| 477           | 188   | 663              | 289   | 261       | 138   | 401                       | 465   | 520   | 630   | - 154         | + 106            | + 32      | - 53  | + 106 | - 63 | - 6   | S    |    |
| -             | 1     | 1                | -     | 1         | 1     | -                         | 1     | 2     | 1     | - 1           | + 15             | - 2       | -     | + 6   | + 7  | - 1   | a) S |    |
| 59            | 13    | 187              | 22    | 28        | 2     | 51                        | 87    | 66    | 107   | - 8           | + 48             | + 10      | + 16  | + 9   | + 28 | - 3   | A    |    |
| 4             | 2     | 2                | 2     | 4         | 4     | 3                         | 4     | 6     | 5     | + 2           | + 6              | - 3       | + 1   | + 3   | - 4  | + 5   | b) S |    |
| 32            | 77    | 42               | 98    | 33        | 49    | 65                        | 86    | 77    | 103   | - 34          | + 3              | + 31      | - 2   | + 2   | + 5  | - 5   | S    |    |
| 2             | 2     | 4                | 4     | 7         | 4     | 9                         | 2     | 4     | 8     | + 4           | -                | - 6       | - 1   | - 2   | + 3  | - 2   | c) S |    |
| 84            | 11    | 142              | 35    | 98        | 7     | 68                        | 78    | 88    | 143   | - 36          | + 3              | + 23      | - 25  | + 61  | - 18 | - 28  | A    |    |
| 1             | -     | 4                | 2     | -         | -     | 4                         | 3     | -     | -     | + 8           | - 4              | + 5       | - 4   | + 1   | -    | + 12  | d) S |    |
| 68            | 20    | 60               | 23    | 22        | 13    | 38                        | 59    | 50    | 59    | - 1           | + 40             | - 7       | + 3   | - 9   | + 2  | + 36  | e) A |    |
| 14            | 27    | 9                | 45    | 9         | 39    | 32                        | 34    | 36    | 41    | - 15          | + 10             | - 35      | - 13  | - 10  | - 13 | - 4   | f) A |    |
| 12            | 3     | 16               | 7     | 1         | 1     | 14                        | 10    | 5     | 11    | - 8           | - 3              | + 10      | - 5   | - 5   | + 4  | + 5   | g) A |    |
| 15            | 5     | 28               | 8     | 6         | 1     | 21                        | 7     | 16    | 19    | - 15          | - 27             | + 5       | - 12  | + 2   | - 13 | - 14  | h) A |    |
| 2             | 2     | 8                | 5     | -         | -     | 6                         | 1     | 4     | 6     | + 2           | - 5              | + 1       | - 5   | + 7   | -    | - 4   | i) S |    |
| 164           | 21    | 151              | 41    | 50        | 20    | 89                        | 78    | 161   | 119   | - 42          | + 5              | - 2       | - 14  | + 41  | - 68 | + 2   | A    |    |
| -             | -     | -                | -     | -         | -     | -                         | -     | -     | -     | + 1           | -                | -         | + 1   | -     | -    | -     | k) S |    |
| 18            | 10    | 14               | 7     | 5         | 1     | 10                        | 17    | 7     | 21    | -             | + 33             | + 5       | + 3   | + 15  | + 13 | + 7   | A    |    |
| -             | -     | -                | -     | 4         | 1     | -                         | 5     | -     | -     | -             | + 2              | - 5       | -     | - 3   | -    | -     | l) S |    |
| 11            | 1     | 14               | 3     | 9         | 5     | 13                        | 9     | 14    | 7     | + 5           | - 6              | - 8       | - 4   | -     | - 3  | - 2   | A    |    |
| 452           | 236   | 641              | 584   | 147       | 174   | 460                       | 586   | 559   | 629   | - 231         | + 152            | + 37      | - 61  | - 4   | + 18 | + 5   | C.   |    |
| 78            | 53    | 94               | 66    | 37        | 37    | 50                        | 103   | 117   | 95    | - 55          | + 63             | + 4       | - 5   | - 6   | - 10 | + 33  | S    |    |
| 374           | 183   | 547              | 518   | 110       | 137   | 410                       | 483   | 442   | 534   | - 176         | + 89             | + 33      | - 56  | + 2   | + 28 | - 28  | A    |    |
| 76            | 52    | 86               | 59    | 33        | 32    | 46                        | 99    | 113   | 80    | - 60          | + 45             | + 8       | - 2   | - 12  | - 34 | + 41  | a) S |    |
| 52            | 22    | 56               | 26    | 26        | 10    | 47                        | 51    | 50    | 44    | - 42          | - 17             | - 12      | - 11  | - 14  | - 18 | - 28  | b) A |    |
| 288           | 147   | 284              | 164   | 50        | 47    | 224                       | 230   | 233   | 293   | - 143         | + 38             | + 56      | - 42  | + 10  | + 7  | - 24  | c) A |    |
| 2             | 1     | 8                | 7     | 4         | 5     | 4                         | 4     | 4     | 15    | + 5           | + 18             | - 4       | - 3   | + 6   | + 24 | - 8   | d) S |    |
| 34            | 14    | 207              | 328   | 34        | 80    | 139                       | 202   | 159   | 197   | + 9           | + 68             | - 11      | - 3   | + 6   | + 39 | + 24  | A    |    |
| 52            | 46    | 159              | 70    | 159       | 106   | 102                       | 122   | 127   | 241   | - 47          | + 169            | - 192     | - 21  | + 13  | + 21 | - 83  | D.   |    |
| 39            | 36    | 123              | 59    | 4         | -     | 67                        | 80    | 46    | 68    | - 40          | + 173            | - 4       | - 7   | + 12  | + 71 | + 53  | a) S |    |
| 13            | 10    | 36               | 11    | 6         | 1     | 15                        | 12    | 23    | 27    | - 7           | - 6              | + 3       | - 4   | + 8   | - 7  | - 7   | b) A |    |
| -             | -     | -                | -     | 149       | 105   | 20                        | 30    | 58    | 146   | -             | + 2              | - 191     | - 10  | - 7   | - 43 | - 129 | c) S |    |
| 87            | 78    | 102              | 217   | 103       | 65    | 156                       | 174   | 135   | 187   | - 28          | + 53             | + 47      | + 24  | + 6   | + 4  | + 38  | E.   |    |
| 21            | 5     | 12               | 6     | 10        | 6     | 21                        | 13    | 11    | 15    | - 7           | + 1              | + 10      | - 9   | + 5   | - 4  | + 12  | S    |    |
| 66            | 73    | 90               | 211   | 93        | 59    | 135                       | 161   | 124   | 172   | - 21          | + 52             | + 37      | + 33  | + 1   | + 8  | + 26  | A    |    |
| 14            | 20    | 22               | 60    | 1         | 3     | 28                        | 32    | 36    | 24    | -             | + 17             | + 12      | + 6   | + 17  | - 10 | + 16  | a) A |    |
| 21            | 5     | 12               | 6     | 10        | 6     | 21                        | 13    | 11    | 15    | - 7           | + 1              | + 10      | - 9   | + 5   | - 4  | + 12  | b) S |    |
| 52            | 53    | 68               | 151   | 92        | 56    | 107                       | 129   | 88    | 148   | - 21          | + 35             | + 25      | + 27  | - 16  | + 18 | + 10  | A    |    |
| 88            | 73    | 263              | 971   | 56        | 913   | 533                       | 719   | 573   | 539   | - 61          | + 6              | + 333     | - 13  | + 141 | + 20 | + 130 | F.   |    |
| 9             | 50    | 20               | 912   | 7         | 887   | 437                       | 607   | 437   | 404   | - 17          | - 31             | + 347     | + 3   | + 124 | + 49 | + 123 | a) A |    |
| 79            | 23    | 243              | 59    | 49        | 26    | 96                        | 112   | 136   | 135   | - 44          | + 37             | - 14      | - 16  | + 17  | - 29 | + 7   | b) A |    |
| 1 199         | 632   | 1 987            | 2 154 | 754       | 1 408 | 1 726                     | 2 126 | 1 974 | 2 308 | - 515         | + 514            | + 247     | - 146 | + 303 | - 3  | + 92  | Tot. |    |
| 110           | 67    | 127              | 86    | 63        | 53    | 97                        | 132   | 144   | 133   | - 50          | + 80             | + 4       | - 21  | + 11  | - 8  | + 52  | S    |    |
| 1 089         | 565   | 1 860            | 2 068 | 691       | 1 355 | 1 629                     | 1 994 | 1 830 | 2 175 | - 465         | + 434            | + 243     | - 125 | + 292 | + 5  | + 40  | A    |    |
| 12            | 31    | 12               | 35    | 11        | 18    | 30                        | 34    | 27    | 28    | - 16          | + 27             | - 6       | - 7   | + 5   | - 6  | + 13  | 1.   |    |
| 75            | 9     | 93               | 103   | 105       | 43    | 124                       | 116   | 95    | 93    | - 19          | - 43             | + 27      | - 59  | - 31  | - 43 | + 98  | 2.   |    |
| 112           | 393   | 156              | 439   | 137       | 575   | 339                       | 547   | 487   | 439   | - 198         | + 157            | + 307     | + 115 | - 42  | + 25 | + 168 | 3.   |    |
| 1398          | 1 065 | 2 248            | 2 731 | 1 007     | 2 044 | 2 219                     | 2 823 | 2 583 | 2 868 | - 748         | + 655            | + 575     | - 97  | + 235 | - 27 | + 371 | Tot. |    |

| Ge-<br>burts-<br>jahr | Zugezogene   |                    |    |                     |     |           |     |              | Weggezogene        |    |                     |     |                |     |              |     | Wanderungs-<br>differenz |  |  |
|-----------------------|--------------|--------------------|----|---------------------|-----|-----------|-----|--------------|--------------------|----|---------------------|-----|----------------|-----|--------------|-----|--------------------------|--|--|
|                       | im<br>ganzen | Kantons-<br>bürger |    | Übrige<br>Schweizer |     | Ausländer |     | im<br>ganzen | Kantons-<br>bürger |    | Übrige<br>Schweizer |     | Aus-<br>länder |     | im<br>ganzen | m.  | w.                       |  |  |
|                       |              | m.                 | w. | m.                  | w.  | m.        | w.  |              | m.                 | w. | m.                  | w.  |                |     |              |     |                          |  |  |
| 1923                  | 48           | 2                  | 6  | 11                  | 16  | 8         | 5   | 39           | 7                  | 9  | 6                   | 12  | 3              | 2   | + 9          | + 5 | + 4                      |  |  |
| 1922                  | 90           | 9                  | 10 | 20                  | 28  | 12        | 11  | 68           | 12                 | 7  | 14                  | 24  | 5              | 6   | +22          | +10 | +12                      |  |  |
| 1921                  | 80           | 5                  | 7  | 29                  | 14  | 13        | 12  | 71           | 14                 | 7  | 15                  | 19  | 13             | 3   | + 9          | + 5 | + 4                      |  |  |
| 1920                  | 80           | 8                  | 6  | 20                  | 29  | 9         | 8   | 75           | 18                 | 10 | 13                  | 20  | 9              | 5   | + 5          | - 3 | + 8                      |  |  |
| 1919                  | 62           | 3                  | 6  | 21                  | 17  | 8         | 7   | 64           | 7                  | 15 | 14                  | 21  | 3              | 4   | - 2          | + 8 | -10                      |  |  |
| 1818                  | 55           | 5                  | 7  | 17                  | 13  | 7         | 6   | 70           | 18                 | 14 | 20                  | 10  | 4              | 4   | -15          | -13 | - 2                      |  |  |
| 1917                  | 67           | 9                  | 3  | 19                  | 18  | 7         | 11  | 56           | 11                 | 9  | 10                  | 14  | 4              | 8   | +11          | +10 | + 1                      |  |  |
| 1916                  | 60           | 8                  | 6  | 13                  | 15  | 7         | 11  | 51           | 11                 | 6  | 8                   | 11  | 8              | 7   | + 9          | + 1 | + 8                      |  |  |
| 1915                  | 48           | 4                  | 3  | 8                   | 12  | 11        | 10  | 64           | 6                  | 6  | 13                  | 14  | 10             | 15  | -16          | - 6 | -10                      |  |  |
| 1914                  | 84           | 5                  | 8  | 16                  | 18  | 13        | 24  | 68           | 11                 | 8  | 11                  | 18  | 5              | 15  | +16          | + 7 | + 9                      |  |  |
| 1913                  | 70           | 8                  | 2  | 19                  | 13  | 11        | 17  | 65           | 7                  | 7  | 13                  | 11  | 9              | 18  | + 5          | + 9 | - 4                      |  |  |
| 1912                  | 63           | 7                  | 4  | 12                  | 16  | 6         | 18  | 67           | 7                  | 13 | 11                  | 12  | 13             | 11  | - 4          | - 6 | + 2                      |  |  |
| 1911                  | 75           | 7                  | 2  | 13                  | 23  | 17        | 13  | 72           | 5                  | 8  | 13                  | 18  | 15             | 13  | + 3          | + 4 | - 1                      |  |  |
| 1910                  | 61           | 4                  | 2  | 9                   | 18  | 13        | 15  | 65           | 6                  | 8  | 11                  | 18  | 9              | 13  | - 4          | -   | - 4                      |  |  |
| 1909                  | 96           | 7                  | 7  | 20                  | 19  | 18        | 25  | 73           | 5                  | 8  | 12                  | 15  | 15             | 18  | +23          | +13 | +10                      |  |  |
| 1908                  | 200          | 5                  | 11 | 44                  | 77  | 18        | 45  | 147          | 6                  | 24 | 19                  | 36  | 17             | 45  | +53          | +25 | +28                      |  |  |
| 1907                  | 311          | 21                 | 12 | 69                  | 154 | 20        | 35  | 253          | 10                 | 43 | 50                  | 100 | 15             | 35  | +58          | +35 | +23                      |  |  |
| 1906                  | 319          | 18                 | 23 | 75                  | 143 | 17        | 43  | 289          | 22                 | 31 | 60                  | 115 | 22             | 39  | +30          | + 6 | +24                      |  |  |
| 1905                  | 425          | 17                 | 15 | 112                 | 140 | 30        | 111 | 355          | 41                 | 30 | 61                  | 121 | 26             | 76  | +70          | +31 | +39                      |  |  |
| 1904                  | 516          | 45                 | 25 | 132                 | 151 | 34        | 129 | 451          | 76                 | 23 | 102                 | 143 | 34             | 73  | +65          | - 1 | +66                      |  |  |
| 1903                  | 608          | 79                 | 28 | 137                 | 180 | 47        | 137 | 619          | 137                | 53 | 159                 | 143 | 42             | 85  | -11          | -75 | +64                      |  |  |
| 1902                  | 688          | 96                 | 39 | 151                 | 172 | 64        | 166 | 676          | 123                | 51 | 157                 | 188 | 47             | 110 | +12          | -16 | +28                      |  |  |
| 1901                  | 686          | 79                 | 38 | 161                 | 177 | 63        | 168 | 620          | 109                | 67 | 124                 | 166 | 43             | 111 | +66          | +27 | +39                      |  |  |
| 1900                  | 602          | 71                 | 30 | 123                 | 160 | 58        | 160 | 579          | 109                | 47 | 128                 | 145 | 41             | 109 | +23          | -26 | +49                      |  |  |
| 1899                  | 572          | 72                 | 44 | 131                 | 138 | 42        | 145 | 561          | 95                 | 52 | 114                 | 146 | 33             | 121 | +11          | + 3 | + 8                      |  |  |
| 1898                  | 496          | 68                 | 27 | 114                 | 108 | 49        | 130 | 439          | 65                 | 38 | 97                  | 109 | 24             | 106 | +57          | +45 | +12                      |  |  |
| 1897                  | 464          | 66                 | 28 | 116                 | 116 | 35        | 103 | 409          | 70                 | 47 | 82                  | 110 | 24             | 76  | +55          | +41 | +14                      |  |  |
| 1896                  | 356          | 37                 | 25 | 90                  | 84  | 30        | 90  | 344          | 39                 | 27 | 80                  | 97  | 20             | 81  | +12          | +18 | - 6                      |  |  |
| 1895                  | 325          | 33                 | 18 | 88                  | 76  | 36        | 74  | 293          | 39                 | 30 | 65                  | 55  | 29             | 75  | +32          | +24 | + 8                      |  |  |
| 1894                  | 266          | 21                 | 22 | 76                  | 68  | 15        | 64  | 296          | 30                 | 28 | 75                  | 75  | 23             | 65  | -30          | -16 | -14                      |  |  |
| 1893                  | 243          | 14                 | 17 | 73                  | 63  | 23        | 53  | 235          | 17                 | 22 | 56                  | 66  | 23             | 51  | + 8          | +14 | - 6                      |  |  |
| 1892                  | 207          | 17                 | 20 | 44                  | 57  | 15        | 54  | 195          | 19                 | 27 | 40                  | 55  | 13             | 41  | +12          | + 4 | + 8                      |  |  |
| 1891                  | 208          | 13                 | 14 | 58                  | 53  | 23        | 47  | 218          | 25                 | 24 | 55                  | 51  | 18             | 45  | -10          | - 4 | - 6                      |  |  |
| 1890                  | 187          | 12                 | 15 | 47                  | 47  | 22        | 44  | 160          | 8                  | 21 | 33                  | 47  | 14             | 37  | +27          | +26 | + 1                      |  |  |
| 1889                  | 143          | 14                 | 6  | 33                  | 38  | 13        | 39  | 157          | 11                 | 16 | 41                  | 49  | 10             | 30  | -14          | - 2 | -12                      |  |  |
| 1888                  | 133          | 7                  | 4  | 33                  | 27  | 22        | 40  | 132          | 12                 | 8  | 32                  | 37  | 9              | 34  | + 1          | + 9 | - 8                      |  |  |
| 1887                  | 137          | 7                  | 8  | 41                  | 31  | 21        | 29  | 114          | 14                 | 14 | 23                  | 28  | 14             | 21  | +23          | +18 | + 5                      |  |  |
| 1886                  | 140          | 9                  | 8  | 37                  | 34  | 19        | 33  | 128          | 14                 | 9  | 32                  | 33  | 14             | 26  | +12          | + 5 | + 7                      |  |  |
| 1885                  | 115          | 9                  | 7  | 34                  | 27  | 16        | 22  | 103          | 17                 | 6  | 27                  | 23  | 11             | 19  | +12          | + 4 | + 8                      |  |  |
| 1884                  | 99           | 1                  | 9  | 27                  | 30  | 14        | 18  | 116          | 12                 | 13 | 27                  | 30  | 12             | 22  | -17          | - 9 | - 8                      |  |  |
| 1883                  | 81           | 5                  | 2  | 16                  | 31  | 15        | 12  | 90           | 4                  | 9  | 22                  | 25  | 13             | 17  | - 9          | - 3 | - 6                      |  |  |
| 1882                  | 73           | 7                  | 6  | 19                  | 17  | 11        | 13  | 92           | 10                 | 13 | 21                  | 14  | 10             | 24  | -19          | - 4 | -15                      |  |  |
| 1881                  | 82           | 6                  | 5  | 20                  | 18  | 17        | 16  | 85           | 8                  | 8  | 23                  | 19  | 13             | 14  | - 3          | - 1 | - 2                      |  |  |
| 1880                  | 75           | 9                  | 3  | 13                  | 25  | 11        | 14  | 74           | 5                  | 6  | 16                  | 17  | 14             | 16  | + 1          | - 2 | + 3                      |  |  |
| 1879                  | 59           | 4                  | 4  | 10                  | 16  | 9         | 16  | 78           | 11                 | 5  | 19                  | 14  | 17             | 12  | -19          | -24 | + 5                      |  |  |
| 1878                  | 78           | 6                  | 4  | 18                  | 22  | 10        | 18  | 79           | 9                  | 10 | 12                  | 12  | 16             | 20  | - 1          | - 3 | + 2                      |  |  |
| 1877                  | 73           | 6                  | 6  | 19                  | 15  | 14        | 13  | 69           | 7                  | 10 | 10                  | 7   | 18             | 17  | + 4          | + 4 | -                        |  |  |
| 1876                  | 70           | 5                  | 6  | 18                  | 15  | 10        | 16  | 45           | 3                  | 4  | 8                   | 10  | 7              | 13  | +25          | +15 | +10                      |  |  |
| 1875                  | 71           | 8                  | 6  | 19                  | 21  | 7         | 10  | 67           | 6                  | 6  | 16                  | 14  | 13             | 12  | + 4          | - 1 | + 5                      |  |  |
| 1874                  | 62           | 6                  | 4  | 13                  | 15  | 16        | 8   | 48           | 6                  | 8  | 12                  | 9   | 7              | 6   | +14          | +10 | + 4                      |  |  |
| 1873                  | 44           | 5                  | 2  | 13                  | 9   | 7         | 8   | 66           | 5                  | 11 | 15                  | 12  | 11             | 12  | -22          | - 6 | -16                      |  |  |
| 1872                  | 49           | 5                  | 3  | 19                  | 11  | 8         | 3   | 69           | 9                  | 10 | 14                  | 13  | 14             | 9   | -20          | - 5 | -15                      |  |  |
| 1871                  | 28           | 2                  | 4  | 5                   | 8   | 3         | 6   | 38           | 5                  | 5  | 6                   | 7   | 5              | 10  | -10          | - 6 | - 4                      |  |  |
| 1870                  | 44           | 3                  | 3  | 17                  | 5   | 5         | 11  | 42           | 4                  | 6  | 13                  | 8   | 5              | 6   | + 2          | + 3 | - 1                      |  |  |
| 1869                  | 50           | 3                  | 3  | 12                  | 15  | 9         | 8   | 42           | 1                  | 7  | 5                   | 3   | 18             | 8   | + 8          | -   | + 8                      |  |  |

| Geburtsjahr | Zugezogene |               |    |                  |    |           |    | Weggezogene |               |    |                  |    |           |    | Wanderungs-differenz |     |     |
|-------------|------------|---------------|----|------------------|----|-----------|----|-------------|---------------|----|------------------|----|-----------|----|----------------------|-----|-----|
|             | im ganzen  | Kantonsbürger |    | Übrige Schweizer |    | Ausländer |    | im ganzen   | Kantonsbürger |    | Übrige Schweizer |    | Ausländer |    | im ganzen            | m.  | w.  |
|             |            | m.            | w. | m.               | w. | m.        | w. |             | m.            | w. | m.               | w. | m.        | w. |                      |     |     |
| 1868        | 40         | 3             | 2  | 7                | 15 | 6         | 7  | 58          | 6             | 3  | 14               | 13 | 11        | 11 | -18                  | -15 | -3  |
| 1867        | 34         | -             | 7  | 10               | 6  | 4         | 7  | 43          | 4             | 7  | 10               | 8  | 8         | 6  | -9                   | -8  | -1  |
| 1866        | 24         | 2             | 2  | 6                | 8  | 1         | 5  | 35          | 4             | 4  | 6                | 5  | 6         | 10 | -11                  | -7  | -4  |
| 1865        | 26         | 4             | 3  | -                | 8  | 4         | 7  | 40          | 3             | 6  | 4                | 5  | 10        | 12 | -14                  | -9  | -5  |
| 1864        | 29         | 4             | 1  | 6                | 6  | 6         | 6  | 38          | 3             | 3  | 6                | 12 | 5         | 9  | -9                   | +2  | -11 |
| 1863        | 37         | 3             | 3  | 5                | 15 | 5         | 6  | 35          | 2             | 3  | 4                | 14 | 7         | 5  | +2                   | -   | +2  |
| 1862        | 25         | 3             | 2  | 4                | 4  | 2         | 10 | 42          | 1             | 4  | 9                | 14 | 4         | 10 | -17                  | -5  | -12 |
| 1861        | 34         | 2             | 1  | 9                | 5  | 6         | 11 | 39          | -             | 4  | 7                | 16 | 5         | 7  | -5                   | +5  | -10 |
| 1860        | 29         | 1             | 3  | 4                | 10 | 1         | 10 | 39          | 2             | 7  | 5                | 7  | 7         | 11 | -10                  | -8  | -2  |
| 1859        | 26         | 2             | 4  | 5                | 6  | 3         | 6  | 34          | 1             | 2  | 9                | 7  | 11        | 4  | -8                   | -11 | +3  |
| 1858        | 16         | 1             | 1  | 1                | 5  | -         | 8  | 26          | 2             | 2  | 5                | 3  | 7         | 7  | -10                  | -12 | +2  |
| 1857        | 22         | -             | 1  | 8                | 6  | -         | 7  | 24          | 1             | -  | 4                | 1  | 6         | 12 | -2                   | -3  | +1  |
| 1856        | 13         | -             | 1  | 3                | 2  | 1         | 6  | 27          | 2             | 2  | 6                | 4  | 6         | 7  | -14                  | -10 | -4  |
| 1855        | 22         | 3             | 3  | 1                | 6  | -         | 9  | 17          | -             | 2  | 1                | 3  | 8         | 3  | +5                   | -5  | +10 |
| 1854        | 22         | 1             | 3  | 2                | 7  | 3         | 6  | 16          | 1             | 2  | 3                | 1  | 3         | 6  | +6                   | -1  | +7  |
| 1853        | 11         | 1             | 1  | 2                | 2  | -         | 5  | 22          | 1             | 3  | 6                | 3  | 3         | 6  | -11                  | -7  | -4  |
| 1852        | 21         | -             | -  | 3                | 10 | 1         | 7  | 14          | -             | 2  | 1                | 4  | 4         | 3  | +7                   | -1  | +8  |
| 1851        | 24         | 1             | -  | 1                | 8  | 3         | 11 | 26          | 2             | -  | 4                | 5  | 4         | 11 | -2                   | -5  | +3  |
| 1850        | 19         | 2             | 2  | 2                | 3  | 1         | 9  | 11          | 1             | -  | -                | 4  | 1         | 5  | +8                   | +3  | +5  |
| 1849        | 9          | -             | 1  | 2                | 2  | 1         | 3  | 14          | -             | 1  | 2                | 3  | 2         | 6  | -5                   | -1  | -4  |
| 1848        | 15         | 2             | -  | 2                | 4  | 1         | 6  | 9           | -             | 1  | 1                | 1  | 1         | 5  | +6                   | +3  | +3  |
| 1847        | 6          | 1             | -  | -                | 1  | 1         | 3  | 6           | 1             | 1  | 1                | -  | 1         | 2  | -                    | -1  | +1  |
| 1846        | 7          | 1             | 1  | -                | 2  | 1         | 2  | 8           | -             | -  | -                | 3  | 1         | 4  | -1                   | +1  | -2  |
| 1845        | 11         | -             | -  | 3                | 3  | 1         | 4  | 6           | 1             | 1  | -                | -  | -         | 4  | +5                   | +3  | +2  |
| 1844        | 5          | -             | -  | -                | 3  | 1         | 1  | 4           | -             | -  | 3                | -  | -         | 1  | +1                   | -2  | +3  |
| 1843        | 8          | -             | 1  | 3                | 1  | 1         | 2  | 3           | -             | -  | -                | -  | 1         | 2  | +5                   | +3  | +2  |
| 1842        | 5          | -             | -  | -                | 4  | 1         | -  | 5           | -             | -  | -                | 3  | -         | 2  | +5                   | +1  | -1  |
| 1841        | 4          | -             | -  | 1                | 2  | 1         | -  | 1           | -             | -  | 1                | -  | -         | -  | +3                   | +1  | +2  |
| 1840        | 3          | -             | -  | 1                | 1  | 1         | -  | 3           | 1             | -  | 1                | 1  | -         | -  | -                    | -   | -   |
| 1839        | 1          | -             | -  | -                | 1  | 1         | -  | 2           | -             | 1  | -                | 1  | -         | -  | -1                   | +1  | -2  |
| 1838        | 1          | -             | -  | -                | -  | -         | 1  | 1           | -             | -  | -                | -  | -         | 1  | -                    | -   | -   |
| 1837        | 1          | -             | -  | -                | 1  | -         | -  | -           | -             | -  | -                | -  | -         | -  | +1                   | -   | +1  |
| 1836        | -          | -             | -  | -                | -  | -         | -  | 1           | -             | -  | -                | 1  | -         | -  | -1                   | -   | -1  |
| 1835        | -          | -             | -  | -                | -  | -         | -  | 1           | -             | -  | -                | -  | -         | 1  | -1                   | -   | -1  |
| 1833        | -          | -             | -  | -                | -  | -         | -  | 1           | 1             | -  | -                | -  | -         | -  | -1                   | -1  | -   |
| 1832        | 1          | -             | -  | -                | -  | 1         | -  | 1           | -             | -  | -                | -  | 1         | -  | -                    | -   | -   |

g 15 Die gewanderten Personen nach Heimat, Geschlecht und Geburtsjahrfünftén 1923

| Geburtsjahre  | Zugezogene |      |      |               |                  |           | Weggezogene |      |      |               |                  |           | Wanderungs-differenz |      |      |
|---------------|------------|------|------|---------------|------------------|-----------|-------------|------|------|---------------|------------------|-----------|----------------------|------|------|
|               | im ganzen  | m.   | w.   | Kantonsbürger | Übrige Schweizer | Ausländer | im ganzen   | m.   | w.   | Kantonsbürger | Übrige Schweizer | Ausländer | im ganzen            | m.   | w.   |
|               |            |      |      |               |                  |           |             |      |      |               |                  |           |                      |      |      |
| 1923—1919     | 360        | 178  | 182  | 62            | 205              | 93        | 317         | 153  | 164  | 106           | 158              | 53        | +43                  | +25  | +18  |
| 1918—1914     | 314        | 149  | 165  | 58            | 149              | 107       | 309         | 150  | 159  | 100           | 129              | 80        | +5                   | -1   | +6   |
| 1913—1909     | 365        | 171  | 194  | 50            | 162              | 153       | 342         | 151  | 191  | 74            | 134              | 134       | +23                  | +20  | +3   |
| 1908—1904     | 1771       | 657  | 1114 | 192           | 1097             | 482       | 1495        | 561  | 934  | 306           | 807              | 382       | +276                 | +96  | +180 |
| 1903—1899     | 3156       | 1374 | 1782 | 576           | 1530             | 1050      | 3055        | 1461 | 1594 | 843           | 1470             | 742       | +101                 | -87  | +188 |
| 1898—1894     | 1907       | 874  | 1033 | 345           | 936              | 626       | 1781        | 762  | 1019 | 413           | 845              | 523       | +126                 | +112 | +14  |
| 1893—1889     | 988        | 421  | 567  | 142           | 513              | 333       | 965         | 383  | 582  | 190           | 493              | 282       | +23                  | +38  | -15  |
| 1888—1884     | 624        | 297  | 327  | 69            | 321              | 234       | 593         | 270  | 323  | 119           | 292              | 182       | +31                  | +27  | +4   |
| 1883—1879     | 370        | 172  | 198  | 51            | 185              | 134       | 419         | 206  | 213  | 79            | 190              | 150       | -49                  | -34  | -15  |
| 1878—1874     | 354        | 175  | 179  | 57            | 175              | 122       | 308         | 150  | 158  | 69            | 110              | 129       | +46                  | +25  | +21  |
| 1873—1869     | 215        | 116  | 99   | 33            | 114              | 68        | 257         | 130  | 127  | 63            | 96               | 98        | -42                  | -14  | -28  |
| 1868—1864     | 153        | 63   | 90   | 28            | 72               | 53        | 214         | 100  | 114  | 43            | 83               | 88        | -61                  | -37  | -24  |
| 1863—1859     | 151        | 55   | 96   | 24            | 67               | 60        | 189         | 74   | 115  | 26            | 92               | 71        | -38                  | -19  | -19  |
| 1858—1854     | 95         | 24   | 71   | 14            | 41               | 40        | 110         | 55   | 55   | 14            | 31               | 65        | -15                  | -31  | +16  |
| 1853—1849     | 84         | 20   | 64   | 8             | 35               | 41        | 87          | 31   | 56   | 10            | 32               | 45        | -3                   | -11  | +8   |
| 1848—1844     | 44         | 14   | 30   | 5             | 18               | 21        | 33          | 10   | 23   | 5             | 9                | 19        | +11                  | +4   | +7   |
| 1843 u. früh. | 24         | 11   | 13   | 1             | 14               | 9         | 19          | 6    | 13   | 3             | 8                | 8         | +5                   | +5   | -    |
| Total         | 10975      | 4771 | 6204 | 1715          | 5634             | 3626      | 10493       | 4653 | 5840 | 2463          | 4979             | 3051      | +482                 | +118 | +364 |

## Die gewanderten Familien nach der Zahl der Kinder 1923

| Heimat, Jahreszeit<br>und Wanderungsrichtung |               | Zahl der gewanderten Familien |                     |     |     |     |    |    |      |         | Per-<br>sonen im<br>ganzen | Kinder         |                     |
|--|---------------|-------------------------------|---------------------|-----|-----|-----|----|----|------|---------|----------------------------|----------------|---------------------|
|  |               | im<br>ganzen                  | ohne<br>Kin-<br>der | mit |     |     |    |    |      |         |                            | über-<br>haupt | pro<br>Fa-<br>milie |
|  |               |                               |                     | 1   | 2   | 3   | 4  | 5  | 6-10 | über 10 |                            |                |                     |
| Kantons-<br>bürger                           | Zugezogene .  | 140                           | 50                  | 49  | 21  | 11  | 4  | 4  | 1    | -       | 421                        | 173            | 1,23                |
|  | Weggezogene   | 230                           | 68                  | 80  | 47  | 19  | 13 | 2  | 1    | -       | 732                        | 299            | 1,30                |
|  | Differenz . . | -90                           | -18                 | -31 | -26 | -8  | -9 | +2 | -    | -       | -311                       | -126           |                     |
| Übrige<br>Schweizer                          | Zugezogene .  | 402                           | 167                 | 101 | 82  | 27  | 16 | 7  | 2    | -       | 1 227                      | 459            | 1,14                |
|  | Weggezogene   | 290                           | 114                 | 88  | 44  | 26  | 7  | 5  | 6    | -       | 896                        | 347            | 1,20                |
|  | Differenz . . | +112                          | +53                 | +13 | +38 | +1  | +9 | +2 | -4   | -       | +331                       | +112           |                     |
| Aus-<br>länder                               | Zugezogene .  | 143                           | 51                  | 47  | 30  | 7   | 4  | 3  | 1    | -       | 413                        | 165            | 1,15                |
|  | Weggezogene   | 197                           | 84                  | 59  | 32  | 13  | 4  | 4  | 1    | -       | 579                        | 207            | 1,05                |
|  | Differenz . . | -54                           | -33                 | -12 | -2  | -6  | -  | -1 | -    | -       | -166                       | -42            |                     |
| Gesamt-<br>bevölkerung<br>1923               | Zugezogene .  | 685                           | 268                 | 197 | 133 | 45  | 24 | 14 | 4    | -       | 2 061                      | 797            | 1,16                |
|  | Weggezogene   | 717                           | 266                 | 227 | 123 | 58  | 24 | 11 | 8    | -       | 2 207                      | 853            | 1,19                |
|  | Differenz . . | -32                           | +2                  | -30 | +10 | -13 | -  | +3 | -4   | -       | -146                       | -56            |                     |
| I. Viertelj.                                 | Zugezogene .  | 101                           | 47                  | 29  | 15  | 5   | 3  | 1  | 1    | -       | 283                        | 97             | 0,96                |
|  | Weggezogene   | 130                           | 48                  | 44  | 16  | 14  | 4  | 4  | -    | -       | 401                        | 154            | 1,18                |
|  | Differenz . . | -29                           | -1                  | -15 | -1  | -9  | -1 | -3 | +1   | -       | -118                       | -57            |                     |
| II. Viertelj.                                | Zugezogene .  | 180                           | 69                  | 45  | 33  | 16  | 9  | 8  | -    | -       | 574                        | 240            | 1,33                |
|  | Weggezogene   | 165                           | 61                  | 54  | 28  | 14  | 4  | 3  | 1    | -       | 502                        | 190            | 1,15                |
|  | Differenz . . | +15                           | +8                  | -9  | +5  | +2  | +5 | +5 | -1   | -       | +72                        | +50            |                     |
| III. Viertelj.                               | Zugezogene .  | 174                           | 71                  | 56  | 33  | 7   | 5  | 1  | 1    | -       | 497                        | 175            | 1,00                |
|  | Weggezogene   | 194                           | 75                  | 58  | 37  | 10  | 8  | 2  | 4    | -       | 592                        | 233            | 1,20                |
|  | Differenz . . | -20                           | -4                  | -2  | -4  | -3  | -3 | -1 | -3   | -       | -95                        | -58            |                     |
| IV. Viertelj.                                | Zugezogene .  | 230                           | 81                  | 67  | 52  | 17  | 7  | 4  | 2    | -       | 707                        | 285            | 1,24                |
|  | Weggezogene   | 228                           | 82                  | 71  | 42  | 20  | 8  | 2  | 3    | -       | 712                        | 276            | 1,20                |
|  | Differenz . . | +2                            | -1                  | -4  | +10 | -3  | -1 | +2 | -1   | -       | -5                         | +9             |                     |

## g 17 Die Wanderungen nach Herkunft und Ziel der Gewanderten 1923

| Herkunft<br>bzw. Ziel der Gewanderten    | Zuzug |       |        | Wegzug |       |        | Wanderungsdifferenz |      |      |
|--|-------|-------|--------|--------|-------|--------|---------------------|------|------|
|  | m.    | w.    | zus.   | m.     | w.    | zus.   | m.                  | w.   | zus. |
| Nächste Umgebung <sup>1)</sup> . . . . . | 124   | 224   | 348    | 424    | 521   | 945    | -300                | -297 | -597 |
| Übriger Kanton Baselland . . . . .       | 557   | 759   | 1 316  | 288    | 433   | 721    | +269                | +326 | +595 |
| Übrige Schweiz . . . . .                 | 2 605 | 3 164 | 5 769  | 2 227  | 3 021 | 5 248  | +378                | +143 | +521 |
| Total Schweiz                            | 3 286 | 4 147 | 7 433  | 2 939  | 3 975 | 6 914  | +347                | +172 | +519 |
| Baden . . . . .                          | 266   | 754   | 1 020  | 313    | 651   | 964    | -47                 | +103 | +56  |
| Übriges Süddeutschland . . . . .         | 146   | 470   | 616    | 78     | 241   | 319    | +68                 | +229 | +297 |
| Übriges Deutschland . . . . .            | 357   | 389   | 746    | 158    | 194   | 352    | +199                | +195 | +394 |
| Elsass . . . . .                         | 124   | 76    | 200    | 171    | 125   | 296    | -47                 | -49  | -96  |
| Übriges Frankreich . . . . .             | 181   | 124   | 305    | 278    | 182   | 460    | -97                 | -58  | -155 |
| Italien . . . . .                        | 89    | 55    | 144    | 97     | 42    | 139    | -8                  | +13  | +5   |
| Übrige europäische Staaten . . . . .     | 196   | 114   | 310    | 190    | 135   | 325    | +6                  | -21  | -15  |
| Aussereuropäische Staaten . . . . .      | 89    | 55    | 144    | 277    | 206   | 483    | -188                | -151 | -339 |
| Total Ausland                            | 1 448 | 2 037 | 3 485  | 1 562  | 1 776 | 3 338  | -114                | +261 | +147 |
| Unbekannt . . . . .                      | 37    | 20    | 57     | 152    | 89    | 241    | -115                | -69  | -184 |
| Total 1923                               | 4 771 | 6 204 | 10 975 | 4 653  | 5 840 | 10 493 | +118                | +364 | +482 |

<sup>1)</sup> Die basellandschaftlichen Gemeinden Allschwil, Binningen, Bottmingen, Birsfelden, Münchenstein und Muttenz.

| Heimat                                 |                          | Basel-<br>stadt | Basel-<br>Land | Übrige<br>Schweiz | Total<br>Schweiz | Deutsch-<br>land | Frank-<br>reich | Italien | Übr.<br>Aus-<br>land | Total<br>Aus-<br>land | im<br>ganzen |
|--|--------------------------|-----------------|----------------|-------------------|------------------|------------------|-----------------|---------|----------------------|-----------------------|--------------|
| Herkunft bezw. Ziel                    |                          |                 |                |                   |                  |                  |                 |         |                      |                       |              |
| Die zugezogenen Personen nach Herkunft |                          |                 |                |                   |                  |                  |                 |         |                      |                       |              |
| Männliches Geschlecht                  | Nähere Umgebung . . .    | 31              | 18             | 53                | 102              | 16               | 1               | 5       | —                    | 22                    | 124          |
|  | Übr. Kanton Basel-Land   | 109             | 178            | 200               | 487              | 49               | 9               | 4       | 8                    | 70                    | 557          |
|  | Übrige Schweiz . . . . . | 492             | 74             | 1 768             | 2 334            | 147              | 17              | 57      | 50                   | 271                   | 2 605        |
|  | Total Schweiz            | 632             | 270            | 2 021             | 2 923            | 212              | 27              | 66      | 58                   | 363                   | 3 286        |
|  | Baden . . . . .          | 35              | 7              | 39                | 81               | 174              | 2               | 3       | 6                    | 185                   | 266          |
|  | Übr. Süddeutschland . .  | 38              | 4              | 17                | 59               | 84               | 1               | —       | 2                    | 87                    | 146          |
|  | Übriges Deutschland . .  | 87              | 7              | 85                | 179              | 140              | 1               | —       | 37                   | 178                   | 357          |
|  | Elsass . . . . .         | 32              | 4              | 43                | 79               | 2                | 36              | 6       | 1                    | 45                    | 124          |
|  | Übriges Frankreich . . . | 61              | 3              | 44                | 108              | —                | 56              | 12      | 5                    | 73                    | 181          |
|  | Italien . . . . .        | 26              | 2              | 10                | 38               | 1                | —               | 49      | 1                    | 51                    | 89           |
|  | Übr. europ. Staaten . .  | 49              | 4              | 28                | 81               | 5                | —               | 1       | 109                  | 115                   | 196          |
|  | Aussereurop. Staaten . . | 54              | 2              | 18                | 74               | 5                | 1               | —       | 9                    | 15                    | 89           |
|  | Total Ausland . . . . .  | 382             | 33             | 284               | 699              | 411              | 97              | 71      | 170                  | 749                   | 1 448        |
| Unbekannt . . . . .                    | 25                       | 1               | 6              | 32                | 4                | 1                | —               | —       | 5                    | 37                    |              |
| Summa . . . . .                        | 1 039                    | 304             | 2 311          | 3 654             | 627              | 125              | 137             | 228     | 1 117                | 4 771                 |              |
| Weibliches Geschlecht                  | Nähere Umgebung . . .    | 27              | 33             | 79                | 139              | 74               | 8               | 2       | 1                    | 85                    | 224          |
|  | Übr. Kanton Basel-Land   | 110             | 193            | 217               | 520              | 210              | 9               | 14      | 6                    | 239                   | 759          |
|  | Übrige Schweiz . . . . . | 371             | 86             | 2 123             | 2 580            | 418              | 37              | 67      | 62                   | 584                   | 3 164        |
|  | Total Schweiz . . . . .  | 508             | 312            | 2 419             | 3 239            | 702              | 54              | 83      | 69                   | 908                   | 4 147        |
|  | Baden . . . . .          | 14              | 12             | 66                | 92               | 650              | 5               | 1       | 6                    | 662                   | 754          |
|  | Übr. Süddeutschland . .  | 13              | 1              | 16                | 30               | 436              | 1               | —       | 3                    | 440                   | 470          |
|  | Übriges Deutschland . .  | 24              | 2              | 81                | 107              | 263              | 2               | —       | 17                   | 282                   | 389          |
|  | Elsass . . . . .         | 8               | 2              | 36                | 46               | 5                | 21              | 1       | 3                    | 30                    | 76           |
|  | Übriges Frankreich . . . | 45              | 2              | 25                | 72               | 2                | 41              | 1       | 8                    | 52                    | 124          |
|  | Italien . . . . .        | 8               | 3              | 4                 | 15               | 3                | —               | 36      | 1                    | 40                    | 55           |
|  | Übr. europ. Staaten . .  | 27              | 4              | 12                | 43               | 5                | 1               | 3       | 62                   | 71                    | 114          |
|  | Aussereurop. Staaten . . | 18              | 2              | 15                | 35               | 8                | 2               | —       | 10                   | 20                    | 55           |
|  | Total Ausland . . . . .  | 157             | 28             | 255               | 440              | 1 372            | 73              | 42      | 110                  | 1 597                 | 2 037        |
| Unbekannt . . . . .                    | 11                       | —               | 5              | 16                | 3                | 1                | —               | —       | 4                    | 20                    |              |
| Summa . . . . .                        | 676                      | 340             | 2 679          | 3 695             | 2 077            | 128              | 125             | 179     | 2 509                | 6 204                 |              |
| Die weggezogenen Personen nach Ziel    |                          |                 |                |                   |                  |                  |                 |         |                      |                       |              |
| Männliches Geschlecht                  | Nähere Umgebung . . .    | 198             | 30             | 147               | 375              | 32               | 3               | 9       | 5                    | 49                    | 424          |
|  | Übr. Kanton Basel-Land   | 84              | 95             | 86                | 265              | 19               | 2               | 1       | 1                    | 23                    | 288          |
|  | Übrige Schweiz . . . . . | 552             | 77             | 1 379             | 2 008            | 129              | 17              | 27      | 46                   | 219                   | 2 227        |
|  | Total Schweiz . . . . .  | 834             | 202            | 1 612             | 2 648            | 180              | 22              | 37      | 52                   | 291                   | 2 939        |
|  | Baden . . . . .          | 24              | —              | 19                | 43               | 265              | 5               | —       | —                    | 270                   | 313          |
|  | Übr. Süddeutschland . .  | 21              | 3              | 11                | 35               | 43               | —               | —       | —                    | 43                    | 78           |
|  | Übriges Deutschland . .  | 43              | 4              | 28                | 75               | 69               | —               | 3       | 11                   | 83                    | 158          |
|  | Elsass . . . . .         | 47              | 7              | 60                | 114              | 6                | 40              | 5       | 6                    | 57                    | 171          |
|  | Übriges Frankreich . . . | 164             | 10             | 61                | 235              | —                | 35              | 4       | 4                    | 43                    | 278          |
|  | Italien . . . . .        | 16              | —              | 7                 | 23               | 1                | —               | 72      | 1                    | 74                    | 97           |
|  | Übr. europ. Staaten . .  | 66              | 2              | 40                | 108              | 7                | 2               | 2       | 71                   | 82                    | 190          |
|  | Aussereurop. Staaten . . | 142             | 13             | 80                | 235              | 25               | —               | 2       | 15                   | 42                    | 277          |
|  | Total Ausland . . . . .  | 523             | 39             | 306               | 868              | 416              | 82              | 88      | 108                  | 694                   | 1 562        |
| Unbekannt . . . . .                    | 41                       | 12              | 77             | 130               | 10               | 4                | 3               | 5       | 22                   | 152                   |              |
| Summa . . . . .                        | 1 398                    | 253             | 1 995          | 3 646             | 606              | 108              | 128             | 165     | 1 007                | 4 653                 |              |
| Weibliches Geschlecht                  | Nähere Umgebung . . .    | 199             | 46             | 155               | 400              | 100              | 5               | 11      | 5                    | 121                   | 521          |
|  | Übr. Kanton Basel-Land   | 83              | 121            | 133               | 337              | 85               | 3               | 3       | 5                    | 96                    | 433          |
|  | Übrige Schweiz . . . . . | 483             | 90             | 1 837             | 2 410            | 480              | 25              | 46      | 60                   | 611                   | 3 021        |
|  | Total Schweiz . . . . .  | 765             | 257            | 2 125             | 3 147            | 665              | 33              | 60      | 70                   | 828                   | 3 975        |
|  | Baden . . . . .          | 27              | 4              | 31                | 62               | 580              | 5               | 1       | 3                    | 589                   | 651          |
|  | Übr. Süddeutschland . .  | 24              | 2              | 16                | 42               | 195              | —               | —       | 4                    | 199                   | 241          |
|  | Übriges Deutschland . .  | 16              | 2              | 24                | 42               | 146              | —               | 3       | 3                    | 152                   | 194          |
|  | Elsass . . . . .         | 12              | 4              | 47                | 63               | 6                | 48              | 7       | 1                    | 62                    | 125          |
|  | Übriges Frankreich . . . | 86              | 3              | 53                | 142              | 2                | 30              | 7       | 1                    | 40                    | 182          |
|  | Italien . . . . .        | 10              | —              | 6                 | 16               | 2                | —               | 24      | —                    | 26                    | 42           |
|  | Übr. europ. Staaten . .  | 34              | 3              | 25                | 62               | 9                | —               | 1       | 63                   | 73                    | 135          |
|  | Aussereurop. Staaten . . | 74              | 11             | 61                | 146              | 38               | 1               | 2       | 19                   | 60                    | 206          |
|  | Total Ausland . . . . .  | 283             | 29             | 263               | 575              | 978              | 84              | 45      | 94                   | 1 201                 | 1 776        |
| Unbekannt . . . . .                    | 17                       | 10              | 47             | 74                | 9                | —                | 5               | 1       | 15                   | 89                    |              |
| Summa . . . . .                        | 1 065                    | 296             | 2 435          | 3 796             | 1 652            | 117              | 110             | 165     | 2 044                | 5 840                 |              |

## Die Weggezogenen nach Aufenthaltsdauer

| Aufenthalts-<br>dauer                                 | Kant.<br>Basel-<br>Stadt | Kant.<br>Basel-<br>Land | Übrige<br>Kan-<br>tone | Total<br>Schweiz | Deutsch-<br>land | Frank-<br>reich | Italien | Übrig.<br>Aus-<br>land | Total<br>Aus-<br>land | Gesamtzahl |       |       |
|---|--------------------------|-------------------------|------------------------|------------------|------------------|-----------------|---------|------------------------|-----------------------|------------|-------|-------|
|   |                          |                         |                        |                  |                  |                 |         |                        |                       | 1923       | 1922  | 1921  |
| a1) Zugezogene Personen überhaupt                     |                          |                         |                        |                  |                  |                 |         |                        |                       |            |       |       |
| bis 1 Monat .   | 39                       | 13                      | 175                    | 227              | 151              | 6               | 15      | 24                     | 196                   | 423        | 304   | 248   |
| „ 3 Monate .  | 79                       | 51                      | 444                    | 574              | 280              | 14              | 22      | 48                     | 364                   | 938        | 792   | 736   |
| „ 6 „ .   | 95                       | 57                      | 596                    | 748              | 189              | 15              | 37      | 47                     | 288                   | 1 036      | 1 003 | 960   |
| „ 1 Jahr . .  | 103                      | 81                      | 788                    | 972              | 231              | 18              | 47      | 57                     | 353                   | 1 325      | 1 280 | 1 534 |
| „ 2 Jahre . .   | 133                      | 94                      | 756                    | 983              | 254              | 27              | 25      | 40                     | 346                   | 1 329      | 1 508 | 1 550 |
| „ 5 „ . .   | 290                      | 98                      | 940                    | 1 328            | 540              | 40              | 36      | 52                     | 668                   | 1 996      | 1 673 | 1 337 |
| „ 10 „ . .  | 126                      | 55                      | 319                    | 500              | 136              | 32              | 27      | 31                     | 226                   | 726        | 704   | 812   |
| „ 20 „ . .  | 163                      | 30                      | 189                    | 382              | 190              | 37              | 19      | 17                     | 263                   | 645        | 593   | 492   |
| über 20 „ .   | 133                      | 11                      | 38                     | 182              | 129              | 10              | 5       | 3                      | 147                   | 329        | 223   | 259   |
| Total   | 1 161                    | 490                     | 4 245                  | 5 896            | 2 100            | 199             | 233     | 319                    | 2 851                 | 8 747      | 8 080 | 7 928 |
| a2) Im Kanton Basel-Stadt geborene Personen überhaupt |                          |                         |                        |                  |                  |                 |         |                        |                       |            |       |       |
| bis 5 Jahre . .                                       | 101                      | 26                      | 76                     | 203              | 28               | 2               | 1       | 3                      | 34                    | 237        | 197   | 149   |
| „ 15 „ . .  | 134                      | 14                      | 51                     | 199              | 59               | 10              | 2       | 4                      | 75                    | 274        | 233   | 193   |
| „ 20 „ . .  | 262                      | 8                       | 21                     | 291              | 43               | 7               | 2       | 1                      | 53                    | 344        | 325   | 293   |
| über 20 „ . .   | 805                      | 11                      | 37                     | 853              | 28               | 7               | —       | 3                      | 38                    | 891        | 667   | 605   |
| Total   | 1 302                    | 59                      | 185                    | 1 546            | 158              | 26              | 5       | 11                     | 200                   | 1 746      | 1 422 | 1 240 |
| Zusammen  | 2 463                    | 549                     | 4 430                  | 7 442            | 2 258            | 225             | 238     | 330                    | 3 051                 | 10 493     | 9 502 | 9 168 |
| b1) Zugezogene männliche Personen                     |                          |                         |                        |                  |                  |                 |         |                        |                       |            |       |       |
| bis 1 Monat .   | 15                       | 6                       | 87                     | 108              | 50               | 2               | 10      | 11                     | 73                    | 181        | 128   | 84    |
| „ 3 Monate .  | 57                       | 22                      | 194                    | 273              | 62               | 6               | 8       | 28                     | 104                   | 377        | 319   | 258   |
| „ 6 „ . .   | 56                       | 19                      | 252                    | 327              | 31               | 9               | 28      | 22                     | 90                    | 417        | 379   | 360   |
| „ 1 Jahr . .  | 73                       | 40                      | 325                    | 438              | 36               | 6               | 31      | 32                     | 105                   | 543        | 492   | 638   |
| „ 2 Jahre . .   | 89                       | 48                      | 314                    | 451              | 32               | 13              | 9       | 16                     | 70                    | 521        | 599   | 696   |
| „ 5 „ . .   | 181                      | 51                      | 488                    | 720              | 135              | 24              | 18      | 24                     | 201                   | 921        | 788   | 629   |
| „ 10 „ . .  | 69                       | 26                      | 153                    | 248              | 39               | 12              | 13      | 18                     | 82                    | 330        | 304   | 350   |
| „ 20 „ . .  | 93                       | 20                      | 95                     | 208              | 79               | 16              | 9       | 7                      | 111                   | 319        | 280   | 200   |
| über 20 „ . .   | 66                       | 2                       | 12                     | 80               | 66               | 5               | 1       | 1                      | 73                    | 153        | 90    | 119   |
| Total   | 699                      | 234                     | 1 920                  | 2 853            | 530              | 93              | 127     | 159                    | 909                   | 3 762      | 3 379 | 3 334 |
| b2) Im Kanton Basel-Stadt geborene männliche Personen |                          |                         |                        |                  |                  |                 |         |                        |                       |            |       |       |
| bis 5 Jahre . .                                       | 60                       | 8                       | 31                     | 99               | 17               | 2               | 1       | 1                      | 21                    | 120        | 89    | 87    |
| „ 15 „ . .  | 58                       | 6                       | 23                     | 87               | 29               | 5               | —       | 3                      | 37                    | 124        | 117   | 98    |
| „ 20 „ . .  | 141                      | 1                       | 9                      | 151              | 21               | 4               | —       | 1                      | 26                    | 177        | 213   | 148   |
| über 20 „ . .   | 440                      | 4                       | 12                     | 456              | 9                | 4               | —       | 1                      | 14                    | 470        | 342   | 325   |
| Total   | 699                      | 19                      | 75                     | 793              | 76               | 15              | 1       | 6                      | 98                    | 891        | 761   | 658   |
| Zusammen  | 1 398                    | 253                     | 1 995                  | 3 646            | 606              | 108             | 128     | 165                    | 1 007                 | 4 653      | 4 140 | 3 992 |
| c1) Zugezogene weibliche Personen                     |                          |                         |                        |                  |                  |                 |         |                        |                       |            |       |       |
| bis 1 Monat .   | 24                       | 7                       | 88                     | 119              | 101              | 4               | 5       | 13                     | 123                   | 242        | 176   | 164   |
| „ 3 Monate .  | 22                       | 29                      | 250                    | 301              | 218              | 8               | 14      | 20                     | 260                   | 561        | 473   | 478   |
| „ 6 „ . .   | 39                       | 38                      | 344                    | 421              | 158              | 6               | 9       | 25                     | 198                   | 619        | 624   | 600   |
| „ 1 Jahr . .  | 30                       | 41                      | 463                    | 534              | 195              | 12              | 16      | 25                     | 248                   | 782        | 788   | 896   |
| „ 2 Jahre . .   | 44                       | 46                      | 442                    | 532              | 222              | 14              | 16      | 24                     | 276                   | 808        | 909   | 854   |
| „ 5 „ . .   | 109                      | 47                      | 452                    | 608              | 405              | 16              | 18      | 28                     | 467                   | 1 075      | 885   | 708   |
| „ 10 „ . .  | 57                       | 29                      | 166                    | 252              | 97               | 20              | 14      | 13                     | 144                   | 396        | 400   | 462   |
| „ 20 „ . .  | 70                       | 10                      | 94                     | 174              | 111              | 21              | 10      | 10                     | 152                   | 326        | 313   | 292   |
| über 20 „ . .   | 67                       | 9                       | 26                     | 102              | 63               | 5               | 4       | 2                      | 74                    | 176        | 133   | 140   |
| Total   | 462                      | 256                     | 2 325                  | 3 043            | 1 570            | 106             | 106     | 160                    | 1 942                 | 4 985      | 4 701 | 4 594 |
| c2) Im Kanton Basel-Stadt geborene weibliche Personen |                          |                         |                        |                  |                  |                 |         |                        |                       |            |       |       |
| bis 5 Jahre . .                                       | 41                       | 18                      | 45                     | 104              | 11               | —               | —       | 2                      | 13                    | 117        | 108   | 62    |
| „ 15 „ . .  | 76                       | 8                       | 28                     | 112              | 30               | 5               | 2       | 1                      | 38                    | 150        | 116   | 95    |
| „ 20 „ . .  | 121                      | 7                       | 12                     | 140              | 22               | 3               | 2       | —                      | 27                    | 167        | 112   | 145   |
| über 20 „ . .   | 365                      | 7                       | 25                     | 397              | 19               | 3               | —       | 2                      | 24                    | 421        | 325   | 280   |
| Total   | 603                      | 40                      | 110                    | 753              | 82               | 11              | 4       | 5                      | 102                   | 855        | 661   | 582   |
| Zusammen  | 1 065                    | 296                     | 2 435                  | 3 796            | 1 652            | 117             | 110     | 165                    | 2 044                 | 5 840      | 5 362 | 5 176 |

**h) Die Bürgerrechtsänderungen**  
**Die Einbürgerungen 1912–1923**

h 1 (ohne die Einbürgerungen von Kantonsbürgern in einer anderen Gemeinde des Kantons)

| Jahre     | Fälle | Personen     |        |       | Einzel-<br>personen |       | Familien-<br>vorstände |     | Miteingebürgerte |       |         | Heimat         |                |
|-----------|-------|--------------|--------|-------|---------------------|-------|------------------------|-----|------------------|-------|---------|----------------|----------------|
|           |       | im<br>ganzen | m.     | w.    | m.                  | w.    | m.                     | w.  | Ehe-<br>frauen   | Söhne | Töchter | Schwei-<br>zer | Aus-<br>länder |
| 1911–1920 | 7 587 | 19 832       | 10 332 | 9 500 | 2 138               | 1 311 | 4 017                  | 121 | 3 954            | 4 177 | 4 114   | 10 126         | 9 706          |
| 1911–1915 | 3 503 | 10 078       | 5 307  | 4 771 | 924                 | 459   | 2 063                  | 57  | 2 028            | 2 320 | 2 227   | 5 294          | 4 784          |
| 1916–1920 | 4 084 | 9 754        | 5 025  | 4 729 | 1 214               | 852   | 1 954                  | 64  | 1 926            | 1 857 | 1 887   | 4 832          | 4 922          |
| 1912      | 649   | 1 900        | 1 011  | 889   | 171                 | 77    | 390                    | 11  | 384              | 450   | 417     | 980            | 920            |
| 1913      | 916   | 2 689        | 1 432  | 1 257 | 254                 | 90    | 554                    | 18  | 543              | 624   | 606     | 1 322          | 1 367          |
| 1914      | 681   | 1 966        | 1 051  | 915   | 186                 | 84    | 405                    | 6   | 400              | 460   | 425     | 1 052          | 914            |
| 1915      | 524   | 1 412        | 725    | 687   | 128                 | 99    | 289                    | 8   | 285              | 308   | 295     | 823            | 589            |
| 1916      | 772   | 1 949        | 1 025  | 924   | 243                 | 134   | 389                    | 6   | 383              | 393   | 401     | 1 165          | 784            |
| 1917      | 1 043 | 2 637        | 1 337  | 1 300 | 267                 | 207   | 556                    | 13  | 546              | 514   | 534     | 832            | 1 805          |
| 1918      | 798   | 1 897        | 1 004  | 893   | 274                 | 130   | 377                    | 17  | 372              | 353   | 374     | 923            | 974            |
| 1919      | 927   | 2 083        | 1 037  | 1 046 | 260                 | 257   | 392                    | 18  | 391              | 385   | 380     | 1 139          | 944            |
| 1920      | 544   | 1 188        | 622    | 566   | 170                 | 124   | 240                    | 10  | 234              | 212   | 198     | 773            | 415            |
| 1921      | 1 100 | 2 536        | 1 299  | 1 237 | 280                 | 277   | 529                    | 14  | 522              | 490   | 424     | 891            | 1 645          |
| 1922      | 1 290 | 3 187        | 1 593  | 1 594 | 306                 | 235   | 729                    | 20  | 722              | 558   | 617     | 1 085          | 2 102          |
| 1923      | 832   | 2 193        | 1 124  | 1 069 | 169                 | 134   | 519                    | 10  | 510              | 436   | 415     | 812            | 1 381          |

h 2 Die Einbürgerungen nach ihrer Art und die Personen nach Konfession 1912–1923

| Jahre     | Unentgeltl. Eingebürgerte nach § 1) |    |       |       |              | Durch Ein-<br>kauf Eingeb. |         | Konfession der Eingebürgerten |                     |                    |                   |        |                         |
|-----------|-------------------------------------|----|-------|-------|--------------|----------------------------|---------|-------------------------------|---------------------|--------------------|-------------------|--------|-------------------------|
|           | 3                                   | 4  | 15    | 5     | im<br>ganzen | Zahl                       | Betrag  | prote-<br>stant.              | römisch-<br>kathol. | christ-<br>kathol. | israeli-<br>tisch | andere | keine<br>oder<br>unbek. |
| 1911–1920 | 6 335                               | 90 | 3 712 | 7 940 | 18 078       | 1 754                      | 223 400 | 12 739                        | 5 935               | 446                | 571               | 24     | 117                     |
| 1911–1915 | 3 360                               | 34 | 1 826 | 4 306 | 9 527        | 551                        | 68 400  | 6 713                         | 2 860               | 267                | 206               | 1      | 31                      |
| 1916–1920 | 2 975                               | 56 | 1 886 | 3 634 | 8 551        | 1 203                      | 155 000 | 6 026                         | 3 075               | 179                | 365               | 23     | 86                      |
| 1912      | 582                                 | 4  | 292   | 932   | 1 810        | 90                         | 13 200  | 1 215                         | 586                 | 38                 | 49                | 1      | 11                      |
| 1913      | 949                                 | 11 | 503   | 1 046 | 2 510        | 179                        | 19 400  | 1 865                         | 714                 | 69                 | 33                | —      | 8                       |
| 1914      | 669                                 | 4  | 407   | 780   | 1 860        | 106                        | 11 400  | 1 315                         | 564                 | 57                 | 30                | —      | —                       |
| 1915      | 447                                 | 4  | 351   | 527   | 1 329        | 83                         | 11 600  | 959                           | 347                 | 44                 | 57                | —      | 5                       |
| 1916      | 738                                 | 2  | 467   | 668   | 1 875        | 74                         | 13 800  | 1 248                         | 607                 | 36                 | 44                | —      | 14                      |
| 1917      | 745                                 | 7  | 389   | 995   | 2 136        | 501                        | 54 800  | 1 561                         | 894                 | 49                 | 111               | 1      | 21                      |
| 1918      | 568                                 | 12 | 332   | 705   | 1 617        | 280                        | 37 800  | 1 114                         | 658                 | 38                 | 74                | 5      | 8                       |
| 1919      | 624                                 | 26 | 318   | 869   | 1 837        | 246                        | 35 800  | 1 341                         | 575                 | 31                 | 91                | 17     | 28                      |
| 1920      | 300                                 | 9  | 380   | 397   | 1 086        | 102                        | 12 800  | 762                           | 341                 | 25                 | 45                | —      | 15                      |
| 1921      | 1 023                               | 5  | 259   | 1 012 | 2 299        | 237                        | 29 600  | 1 528                         | 843                 | 40                 | 92                | 12     | 21                      |
| 1922      | 1 375                               | 14 | 391   | 1 225 | 3 005        | 182                        | 19 900  | 1 902                         | 1 149               | 42                 | 49                | 3      | 42                      |
| 1923      | 657                                 | 10 | 326   | 985   | 1 978        | 215                        | 29 400  | 1 282                         | 815                 | 28                 | 25                | 4      | 39                      |

h 3 Die eingebürgerten Personen nach Geschlecht, Heimat, Konfession und Einbürgerungsart 1912–1923

| Jahre     | Von je 100 eingebürgerten Personen — waren |      |                |                |                  |                |                  |                   |                         | — wurden eingebürgert   |     |      |          |      |                       |
|-----------|--|------|----------------|----------------|------------------|----------------|------------------|-------------------|-------------------------|-------------------------|-----|------|----------|------|-----------------------|
|           | m.   | w.   | Schwei-<br>zer | Aus-<br>länder | prote-<br>stant. | röm.-<br>kath. | christ-<br>kath. | israeli-<br>tisch | andere<br>oder<br>keine | unentgeltlich nach § 1) |     |      |          |      | durch<br>Ein-<br>kauf |
|           |  |      |                |                |                  |                |                  |                   | 3                       | 4                       | 15  | 5    | im ganz. |      |                       |
| 1911–1920 | 52,1                                       | 47,9 | 51,1           | 48,9           | 64,2             | 29,9           | 2,3              | 2,9               | 0,7                     | 32,0                    | 0,5 | 18,7 | 40,0     | 91,2 | 8,8                   |
| 1911–1915 | 52,7                                       | 47,3 | 52,5           | 47,5           | 66,6             | 28,4           | 2,7              | 2,0               | 0,3                     | 33,3                    | 0,4 | 18,1 | 42,7     | 94,5 | 5,5                   |
| 1916–1920 | 51,5                                       | 48,5 | 49,5           | 50,5           | 61,8             | 31,6           | 1,8              | 3,7               | 1,1                     | 30,5                    | 0,6 | 19,3 | 37,3     | 87,7 | 12,3                  |
| 1912      | 53,2                                       | 46,8 | 51,6           | 48,4           | 63,9             | 30,9           | 2,0              | 2,6               | 0,6                     | 30,6                    | 0,2 | 15,4 | 49,1     | 95,3 | 4,7                   |
| 1913      | 53,3                                       | 46,7 | 49,2           | 50,8           | 69,4             | 26,5           | 2,6              | 1,2               | 0,3                     | 35,3                    | 0,4 | 18,7 | 38,9     | 93,3 | 6,7                   |
| 1914      | 53,5                                       | 46,5 | 53,5           | 46,5           | 66,9             | 28,7           | 2,9              | 1,5               | —                       | 34,0                    | 0,2 | 20,7 | 39,7     | 94,6 | 5,4                   |
| 1915      | 51,3                                       | 48,7 | 58,3           | 41,7           | 67,9             | 24,6           | 3,1              | 4,0               | 0,4                     | 31,7                    | 0,3 | 24,8 | 37,3     | 94,1 | 5,9                   |
| 1916      | 52,6                                       | 47,4 | 59,8           | 40,2           | 64,0             | 31,1           | 1,9              | 2,3               | 0,7                     | 37,8                    | 0,1 | 24,0 | 34,3     | 96,2 | 3,8                   |
| 1917      | 50,7                                       | 49,3 | 31,5           | 68,5           | 59,2             | 33,9           | 1,9              | 4,2               | 0,8                     | 28,3                    | 0,3 | 14,7 | 37,7     | 81,0 | 19,0                  |
| 1918      | 52,9                                       | 47,1 | 48,7           | 51,3           | 58,7             | 34,7           | 2,0              | 3,9               | 0,7                     | 29,9                    | 0,6 | 17,5 | 37,2     | 85,2 | 14,8                  |
| 1919      | 49,8                                       | 50,2 | 54,7           | 45,3           | 64,4             | 27,6           | 1,5              | 4,4               | 2,1                     | 30,0                    | 1,2 | 15,3 | 41,7     | 88,2 | 11,8                  |
| 1920      | 52,4                                       | 47,6 | 65,1           | 34,9           | 64,1             | 28,7           | 2,1              | 3,8               | 1,3                     | 25,2                    | 0,8 | 32,0 | 33,4     | 91,4 | 8,6                   |
| 1921      | 51,2                                       | 48,8 | 35,1           | 64,9           | 60,3             | 33,2           | 1,6              | 3,6               | 1,3                     | 40,4                    | 0,2 | 10,2 | 39,9     | 90,7 | 9,3                   |
| 1922      | 50,0                                       | 50,0 | 34,0           | 66,0           | 59,7             | 36,1           | 1,3              | 1,5               | 1,4                     | 43,2                    | 0,4 | 12,3 | 38,4     | 94,3 | 5,7                   |
| 1923      | 51,3                                       | 48,7 | 37,0           | 63,0           | 58,5             | 37,2           | 1,3              | 1,1               | 1,9                     | 30,0                    | 0,4 | 14,9 | 44,9     | 90,2 | 9,8                   |

1) Siehe Bemerkung zu h 6, Seite 101.

h 4 Die gesamten Bürgerrechtsänderungen aus Einbürgerungen, Eheschliessungen und Legitimationen nach der früheren Heimat 1911-1923

| Jahre       | Bürgerrechtsänderungen<br>(Zuwachs an Kantonsbürgern) |                     |                                       |                          | Bisherige Heimat der Neubürger |                   |                  |                  |                 |         |                    |                  |
|-------------|---|---------------------|---------------------------------------|--------------------------|--------------------------------|-------------------|------------------|------------------|-----------------|---------|--------------------|------------------|
|             | im<br>ganzen  | Einbür-<br>gerungen | infolge<br>Ehe-<br>schlies-<br>sungen | Legi-<br>tima-<br>tionen | Kanton<br>Basel-<br>land       | Übrige<br>Kantone | Total<br>Schweiz | Deutsch-<br>land | Frank-<br>reich | Italien | Übriges<br>Ausland | Total<br>Ausland |
| Grundzahlen |   |                     |                                       |                          |                                |                   |                  |                  |                 |         |                    |                  |
| 1911-20     | +21398  | +19832              | +1487                                 | +79                      | -2793                          | -7591             | -10384           | -9524            | -414            | -326    | -750               | -11014           |
| 1911-15     | +10697  | +10078              | +579                                  | +40                      | -1548                          | -4099             | -5647            | -4546            | -180            | -53     | -271               | -5050            |
| 1916-20     | +10701  | +9754               | +908                                  | +39                      | -1245                          | -3492             | -4737            | -4978            | -234            | -273    | -479               | -5964            |
| 1911        | +2241   | +2111               | +118                                  | +12                      | -319                           | -923              | -1242            | -942             | -23             | +12     | -46                | -999             |
| 1912        | +2029   | +1900               | +124                                  | +5                       | -281                           | -802              | -1083            | -820             | -52             | -9      | -65                | -946             |
| 1913        | +2800   | +2689               | +100                                  | +11                      | -381                           | -995              | -1376            | -1315            | -39             | -22     | -48                | -1424            |
| 1914        | +2109   | +1966               | +139                                  | +4                       | -281                           | -829              | -1110            | -923             | -23             | -12     | -41                | -999             |
| 1915        | +1518   | +1412               | +98                                   | +8                       | -286                           | -550              | -836             | -546             | -43             | -22     | -71                | -682             |
| 1916        | +2078   | +1949               | +125                                  | +4                       | -326                           | -805              | -1131            | -835             | -26             | -30     | -56                | -947             |
| 1917        | +2818   | +2637               | +173                                  | +8                       | -169                           | -662              | -831             | -1674            | -63             | -106    | -144               | -1987            |
| 1918        | +2097   | +1897               | +190                                  | +10                      | -205                           | -697              | -902             | -989             | -26             | -62     | -118               | -1195            |
| 1919        | +2308   | +2083               | +215                                  | +10                      | -320                           | -827              | -1147            | -1007            | -26             | -23     | -105               | -1161            |
| 1920        | +1400   | +1188               | +205                                  | +7                       | -225                           | -501              | -726             | -473             | -93             | -52     | -56                | -674             |
| 1921        | +2748   | +2536               | +209                                  | +3                       | -177                           | -633              | -810             | -1561            | -220            | -59     | -98                | -1938            |
| 1922        | +3392   | +3187               | +198                                  | +7                       | -211                           | -858              | -1069            | -1940            | -235            | -54     | -94                | -2323            |
| 1923        | +2443   | +2193               | +237                                  | +13                      | -242                           | -594              | -836             | -1373            | -112            | -56     | -66                | -1607            |

Verhältniszahlen (‰) bezogen auf je 1000 Lebende einer Bevölkerungsgruppe

|         | I.   |      | II.  |      | II. |     | II.   |       | II.   |       | II.   |       | II.   |       |
|---------|------|------|------|------|-----|-----|-------|-------|-------|-------|-------|-------|-------|-------|
|         | I.   | II.  | I.   | II.  | II. | II. | II.   | II.   | II.   | II.   | II.   | II.   | II.   | II.   |
| 1911-20 | 40,1 | 15,3 | 37,2 | 14,2 | 1,1 | 0,1 | -32,2 | -24,4 | -26,1 | -25,3 | -21,5 | -7,7  | -26,9 | -23,7 |
| 1911-15 | 43,4 | 15,2 | 40,9 | 14,3 | 0,8 | 0,1 | -34,8 | -27,3 | -29,0 | -21,2 | -24,7 | -2,1  | -18,2 | -19,4 |
| 1916-20 | 37,3 | 15,4 | 34,0 | 14,1 | 1,3 | 0,1 | -29,4 | -23,7 | -23,4 | -30,9 | -19,5 | -15,6 | -36,8 | -29,3 |
| 1911    | 48,7 | 16,3 | 45,9 | 15,4 | 0,8 | 0,1 | -34,4 | -30,6 | -31,5 | -22,0 | -15,3 | +2,5  | -16,4 | -19,2 |
| 1912    | 43,0 | 14,5 | 40,3 | 13,6 | 0,9 | 0,1 | -31,0 | -26,8 | -27,8 | -18,8 | -34,9 | -1,7  | -22,1 | -17,7 |
| 1913    | 57,2 | 19,7 | 54,9 | 18,9 | 0,7 | 0,1 | -42,8 | -33,3 | -35,5 | -29,5 | -27,5 | -4,0  | -15,4 | -26,1 |
| 1914    | 40,9 | 14,7 | 38,1 | 13,7 | 1,0 | 0,0 | -32,3 | -27,6 | -28,7 | -21,1 | -15,5 | -2,5  | -13,4 | -18,9 |
| 1915    | 28,7 | 10,9 | 26,7 | 10,1 | 0,7 | 0,1 | -33,5 | -18,2 | -21,5 | -13,7 | -30,5 | -5,1  | -23,9 | -14,1 |
| 1916    | 38,6 | 14,9 | 36,2 | 14,0 | 0,9 | 0,0 | -37,9 | -25,8 | -28,5 | -22,3 | -19,0 | -7,6  | -20,4 | -20,8 |
| 1917    | 50,5 | 20,3 | 47,3 | 19,0 | 1,2 | 0,1 | -19,9 | -20,9 | -20,7 | -47,6 | -50,8 | -28,7 | -52,4 | -46,3 |
| 1918    | 36,3 | 15,2 | 32,9 | 13,7 | 1,4 | 0,1 | -24,0 | -21,6 | -22,2 | -30,4 | -22,6 | -18,7 | -44,5 | -30,2 |
| 1919    | 39,0 | 16,8 | 35,2 | 15,2 | 1,5 | 0,1 | -38,0 | -25,6 | -28,2 | -36,2 | -6,2  | -7,2  | -42,2 | -30,8 |
| 1920    | 23,1 | 10,0 | 19,6 | 8,5  | 1,5 | 0,0 | -27,0 | -15,0 | -17,4 | -16,7 | -23,0 | -15,8 | -23,4 | -17,8 |
| 1921    | 44,4 | 19,6 | 41,0 | 18,1 | 1,5 | 0,0 | -21,8 | -18,8 | -19,4 | -56,9 | -56,8 | -18,1 | -42,5 | -52,6 |
| 1922    | 52,3 | 24,1 | 49,2 | 22,7 | 1,4 | 0,0 | -26,4 | -25,7 | -25,8 | -76,5 | -65,8 | -17,0 | -43,1 | -67,7 |
| 1923    | 36,5 | 17,3 | 32,7 | 15,5 | 1,7 | 0,1 | -30,7 | -17,9 | -20,4 | -55,8 | -32,8 | -17,6 | -31,3 | -48,3 |

I = ‰ bezogen auf die Zahl der Kantonsbürger, II = ‰ bezogen auf die Gesamtbevölkerung.

h 5 Die gesamten Bürgerrechtsänderungen aus Einbürgerungen, Eheschliessungen und Legitimationen nach Geschlecht und Heimat 1923

| Art der<br>Bürgerrechtsänderung        | Kanton<br>Basel-<br>Stadt | Übrige Schweiz |               |       | Total<br>Schweiz | Deutsch-<br>land | Frank-<br>reich | Italien | Übr.<br>Ausl. | Total<br>Ausland |        |
|--|---------------------------|----------------|---------------|-------|------------------|------------------|-----------------|---------|---------------|------------------|--------|
|  |                           | Basel-<br>land | Übr.<br>Kant. | Total |                  |                  |                 |         |               |                  |        |
| 1. Eigentliche Ein-<br>bürgerungen     | {m                        | +1 124         | -113          | -313  | -426             | +698             | -603            | -46     | -28           | -21              | -698   |
|  | {w                        | +1 069         | -104          | -282  | -386             | +683             | -599            | -39     | -18           | -27              | -683   |
|  | {zus.                     | +2 193         | -217          | -595  | -812             | +1 381           | -1 202          | -85     | -46           | -48              | -1 381 |
| 2. Eheschlies-<br>sungen <sup>1)</sup> | {Männer                   | 594            | 73            | 410   | 483              | 1 077            | 121             | 20      | 17            | 11               | 169    |
|  | {Frauen                   | 357            | 98            | 410   | 508              | 865              | 280             | 48      | 26            | 27               | 381    |
|  | {Differenz                | +237           | -25           | -     | -25              | +212             | -159            | -28     | -9            | -16              | -212   |
| 3. Legitimationen                      | {m                        | +8             | -1            | +2    | +1               | +9               | -7              | -       | -2            | -                | +9     |
|  | {w                        | +5             | +1            | -1    | -                | +5               | -5              | +1      | +1            | -2               | +5     |
|  | {zus.                     | +13            | -             | +1    | +1               | +14              | -12             | +1      | -1            | -2               | +14    |
| Alle Bürgerrechts-<br>änderungen       | {m                        | +1 132         | -114          | -311  | -425             | +707             | -610            | -46     | -30           | -21              | -707   |
|  | {w                        | +1 311         | -128          | -283  | -411             | +900             | -763            | -66     | -26           | -45              | -900   |
|  | {zus.                     | +2 443         | -242          | -594  | -836             | +1 607           | -1 373          | -112    | -56           | -66              | -1 607 |

<sup>1)</sup> Bei den Eheschliessungen betrifft die in der Differenz angegebene Heimatänderung nur das weibliche Geschlecht.



| Art                                      | Jan. | Febr. | März | April | Mai | Juni | Juli | Aug. | Sept. | Okt. | Nov. | Dez. | Jahr |       |
|--|------|-------|------|-------|-----|------|------|------|-------|------|------|------|------|-------|
| a) Gesamtzahl der Fälle und der Personen |      |       |      |       |     |      |      |      |       |      |      |      |      |       |
| Fälle überhaupt . . . . .                | —    | 53    | 62   | 67    | 129 | 81   | 69   | —    | —     | 48   | 172  | 151  | 832  |       |
| Personen . . . . .                       | {    | zus.  | 157  | 117   | 178 | 327  | 157  | 167  | —     | —    | 133  | 498  | 459  | 2 193 |
|  |      | m..   | 84   | 63    | 83  | 160  | 74   | 93   | —     | —    | 64   | 276  | 227  | 1 124 |
| Einzelpersonen . . . . .                 | {    | w..   | 73   | 54    | 95  | 167  | 83   | 74   | —     | —    | 69   | 222  | 232  | 1 069 |
|  |      | m..   | 9    | 27    | 10  | 27   | 21   | 15   | —     | —    | 8    | 33   | 19   | 169   |
| Familien überhaupt . . . . .             | {    | w..   | 9    | 15    | 9   | 29   | 28   | 9    | —     | —    | 12   | 6    | 17   | 134   |
|  |      | —     | —    | —     | —   | —    | —    | —    | —     | —    | —    | —    | —    | —     |
| a) männl. Vorstand . . . . .             | {    | —     | 35   | 20    | 48  | 73   | 32   | 45   | —     | —    | 28   | 133  | 115  | 529   |
| Ehefrauen . . . . .                      | {    | —     | 35   | 19    | 45  | 72   | 30   | 44   | —     | —    | 28   | 133  | 113  | 519   |
| Söhne . . . . .                          | {    | —     | 34   | 19    | 45  | 70   | 30   | 42   | —     | —    | 28   | 129  | 113  | 510   |
| Töchter . . . . .                        | {    | —     | 40   | 16    | 25  | 60   | 20   | 33   | —     | —    | 28   | 110  | 89   | 421   |
| b) weibl. Vorstand . . . . .             | {    | —     | 30   | 18    | 36  | 67   | 23   | 21   | —     | —    | 29   | 87   | 96   | 407   |
| Söhne . . . . .                          | {    | —     | —    | 1     | 3   | 1    | 2    | 1    | —     | —    | —    | —    | 2    | 10    |
| Töchter . . . . .                        | {    | —     | —    | 1     | 3   | 1    | 3    | 1    | —     | —    | —    | —    | 6    | 15    |
|  | {    | —     | —    | 1     | 2   | —    | —    | 1    | —     | —    | —    | —    | 4    | 8     |

b) Art der Einbürgerung nach dem Gesetz von 1902<sup>1)</sup>

|                    |       |       |     |   |     |     |     |     |   |   |   |     |     |     |     |
|--------------------|-------|-------|-----|---|-----|-----|-----|-----|---|---|---|-----|-----|-----|-----|
| unentgeltlich nach | § 3   | Fälle | —   | — | 60  | —   | 63  | 80  | — | — | — | 47  | —   | 44  | 294 |
|                    |       | Pers. | —   | — | 113 | —   | 138 | 155 | — | — | — | 132 | —   | 119 | 657 |
|                    | § 4   | Fälle | —   | — | 2   | —   | 2   | 1   | — | — | — | 1   | —   | 1   | 7   |
|                    |       | Pers. | —   | — | 4   | —   | 2   | 2   | — | — | — | 1   | —   | 1   | 10  |
|                    | § 15  | Fälle | —   | — | —   | —   | —   | —   | — | — | — | —   | 107 | 2   | 109 |
|                    |       | Pers. | —   | — | —   | —   | —   | —   | — | — | — | —   | 319 | 7   | 326 |
| § 5                | Fälle | —     | 41  | — | 52  | 58  | —   | 54  | — | — | — | 54  | 78  | 337 |     |
|                    | Pers. | —     | 124 | — | 151 | 175 | —   | 131 | — | — | — | 152 | 252 | 985 |     |
| durch Einkauf § 6  | Fälle | —     | 12  | — | 15  | 6   | —   | 15  | — | — | — | 11  | 26  | 85  |     |
|                    | Pers. | —     | 33  | — | 27  | 12  | —   | 36  | — | — | — | 27  | 80  | 215 |     |

## c) Bisherige Heimat der Eingebürgerten

|                   |       |   |     |    |     |     |     |     |   |   |     |     |     |       |
|-------------------|-------|---|-----|----|-----|-----|-----|-----|---|---|-----|-----|-----|-------|
| Schweiz . . . . . | Fälle | — | 14  | 22 | 17  | 48  | 31  | 24  | — | — | 10  | 116 | 26  | 308   |
|                   | Pers. | — | 38  | 41 | 55  | 128 | 51  | 64  | — | — | 22  | 344 | 69  | 812   |
| Ausland . . . . . | Fälle | — | 39  | 40 | 50  | 81  | 50  | 45  | — | — | 38  | 56  | 125 | 524   |
|                   | Pers. | — | 119 | 76 | 123 | 199 | 106 | 103 | — | — | 111 | 154 | 390 | 1 381 |

<sup>1)</sup> Bürgerrechtsgesetz von 1902: § 3: Wohnhaft im Kanton seit 15 Jahren; § 4: Wiedereinbürgerung von verwitweten oder geschiedenen ehemaligen Kantonsbürgerinnen; § 15: Zur Einbürgerung eingeladen: Schweizer nach 15-jährigem, Ausländer nach 25-jährigem ununterbrochenem Aufenthalt; § 5: Wohnhaft im Kanton seit 8 Jahren (Schweizer), seit 12 Jahren (Ausländer).

## Die eingebürgerten Familien nach der Zahl der Köpfe 1923

| Art der Familien               | Gesamtzahl der Familien | Zahl der Familien mit Angehörigen |     |     |     |    | Angehörige | Eingebürgerte Personen |           |       |         |           |       |
|--------------------------------|-------------------------|-----------------------------------|-----|-----|-----|----|------------|------------------------|-----------|-------|---------|-----------|-------|
|                                |                         | 1                                 | 2   | 3   | 4   | 5+ |            | Familienvorstände      | Ehefrauen | Söhne | Töchter | im ganzen |       |
| Familien mit männl. Vorstand   | 519                     | 122                               | 141 | 159 | 49  | 48 | 1 338      | 519                    | 510       | 421   | 407     | 1 857     |       |
| Schweizer { unentgeltlich .    | 198                     | 50                                | 52  | 60  | 21  | 15 | 496        | 198                    | 194       | 169   | 133     | 694       |       |
| { durch Einkauf                | 2                       | 1                                 | 1   | —   | —   | —  | 3          | 2                      | 2         | 1     | —       | 5         |       |
| Ausländer { unentgeltlich .    | 269                     | 60                                | 71  | 83  | 25  | 30 | 717        | 269                    | 265       | 225   | 227     | 986       |       |
| { durch Einkauf                | 50                      | 11                                | 17  | 16  | 3   | 3  | 122        | 50                     | 49        | 26    | 47      | 172       |       |
| Familien mit weibl. Vorstand   | 10                      | 3                                 | 6   | —   | —   | 1  | 23         | 10                     | —         | 15    | 8       | 33        |       |
| Schweizer { unentgeltlich .    | 2                       | 1                                 | 1   | —   | —   | —  | 3          | 2                      | —         | 2     | 1       | 5         |       |
| { durch Einkauf                | 1                       | —                                 | 1   | —   | —   | —  | 2          | 1                      | —         | 1     | 1       | 3         |       |
| Ausländer { unentgeltlich .    | 5                       | 1                                 | 3   | —   | —   | 1  | 15         | 5                      | —         | 10    | 5       | 20        |       |
| { durch Einkauf                | 2                       | 1                                 | 1   | —   | —   | —  | 3          | 2                      | —         | 2     | 1       | 5         |       |
| Familien überhaupt . . . . .   | 529                     | 125                               | 147 | 159 | 49  | 49 | 1 361      | 529                    | 510       | 436   | 415     | 1 890     |       |
| und zwar { Schweizer . . . . . | 203                     | 52                                | 55  | 60  | 21  | 15 | 504        | 203                    | 196       | 173   | 135     | 707       |       |
|                                | Ausländer . . . . .     | 326                               | 73  | 92  | 99  | 28 | 34         | 857                    | 326       | 314   | 263     | 280       | 1 183 |
|                                | unentgeltlich . . . . . | 474                               | 112 | 127 | 143 | 46 | 46         | 1 231                  | 474       | 459   | 406     | 366       | 1 705 |
| { durch Einkauf . . . . .      | 55                      | 13                                | 20  | 16  | 3   | 3  | 130        | 55                     | 51        | 30    | 49      | 185       |       |

**Die eingebürgerten Personen nach Geschlecht und Heimat, sowie nach Geburtsort,**

h 8

NB. Die kleinen hochgestellten Zahlen bedeuten die Zahl der

| Art<br>der eingebürgerten Personen                                     | Eingebürgerte<br>Personen |      |      | Kanton<br>Baselland |     | Übrige<br>Schweiz |                  | Total Schweiz    |     |     |                  |    |
|--|---------------------------|------|------|---------------------|-----|-------------------|------------------|------------------|-----|-----|------------------|----|
|  | im<br>ganzen              | m.   | w.   | m.                  | w.  | m.                | w.               | im<br>ganzen     | m.  | w.  | d. Einkauf<br>m. | w. |
| Gesamtzahl . . . . .   | 2193                      | 1124 | 1069 | 113                 | 104 | 313 <sup>4</sup>  | 282 <sup>5</sup> | 812 <sup>9</sup> | 426 | 386 | 4                | 5  |
| a) Geburtsort  |                           |      |      |                     |     |                   |                  |                  |     |     |                  |    |
| Kanton Basel-Stadt . . . . .   | 1 052                     | 524  | 528  | 68                  | 53  | 147 <sup>2</sup>  | 139 <sup>4</sup> | 407 <sup>6</sup> | 215 | 192 | 2                | 4  |
| „ Basel-Land . . . . .   | 133                       | 69   | 64   | 41                  | 18  | 17                | 21 <sup>1</sup>  | 97 <sup>1</sup>  | 58  | 39  | —                | 1  |
| Übrige Schweiz . . . . .   | 325                       | 162  | 163  | 4                   | 22  | 135 <sup>2</sup>  | 84               | 245 <sup>2</sup> | 139 | 106 | 2                | —  |
| Deutschland . . . . .  | 542                       | 291  | 251  | —                   | 7   | 6                 | 22               | 35               | 6   | 29  | —                | —  |
| Übriges Ausland . . . . .  | 141                       | 78   | 63   | —                   | 4   | 8                 | 16               | 28               | 8   | 20  | —                | —  |
| b) Zivilstand  |                           |      |      |                     |     |                   |                  |                  |     |     |                  |    |
| Ledig . . . . .  | 1 138                     | 599  | 539  | 57                  | 48  | 167 <sup>2</sup>  | 133 <sup>2</sup> | 405 <sup>4</sup> | 224 | 181 | 2                | 2  |
| Verheiratet . . . . .  | 1 022                     | 512  | 510  | 55                  | 55  | 142 <sup>2</sup>  | 141 <sup>2</sup> | 393 <sup>4</sup> | 197 | 196 | 2                | 2  |
| Verwitwet. . . . .   | 20                        | 9    | 11   | 1                   | —   | 3                 | 3 <sup>1</sup>   | 7 <sup>1</sup>   | 4   | 3   | —                | 1  |
| Geschieden . . . . .   | 13                        | 4    | 9    | —                   | 1   | 1                 | 5                | 7                | 1   | 6   | —                | —  |
| c) Konfession  |                           |      |      |                     |     |                   |                  |                  |     |     |                  |    |
| Protestantisch . . . . .   | 1 282                     | 645  | 637  | 102                 | 88  | 195 <sup>4</sup>  | 183 <sup>5</sup> | 568 <sup>9</sup> | 297 | 271 | 4                | 5  |
| Römisch-katholisch . . . . .   | 815                       | 422  | 393  | 2                   | 11  | 94                | 84               | 191              | 96  | 95  | —                | —  |
| Christ-katholisch . . . . .  | 28                        | 17   | 11   | 2                   | 2   | 9                 | 6                | 19               | 11  | 8   | —                | —  |
| Israelitisch . . . . .   | 25                        | 14   | 11   | —                   | —   | 1                 | —                | 1                | 1   | —   | —                | —  |
| Andere . . . . .   | 4                         | 1    | 3    | —                   | —   | 1                 | —                | 1                | 1   | —   | —                | —  |
| Keine oder unbekannt . . . . .   | 39                        | 25   | 14   | 7                   | 3   | 13                | 9                | 32               | 20  | 12  | —                | —  |
| d) Altersklassen   |                           |      |      |                     |     |                   |                  |                  |     |     |                  |    |
| Bis 15-jährige . . . . .   | 676                       | 342  | 334  | 43                  | 33  | 104 <sup>2</sup>  | 85 <sup>2</sup>  | 265 <sup>4</sup> | 147 | 118 | 2                | 2  |
| 15—20 „ . . . . .  | 233                       | 122  | 111  | 7                   | 7   | 21                | 17               | 52               | 28  | 24  | —                | —  |
| 20—50 „ . . . . .  | 1 193                     | 615  | 578  | 61                  | 62  | 183 <sup>2</sup>  | 172 <sup>3</sup> | 478 <sup>5</sup> | 244 | 234 | 2                | 3  |
| 50—65 „ . . . . .  | 87                        | 44   | 43   | 2                   | 2   | 5                 | 7                | 16               | 7   | 9   | —                | —  |
| über65 „ . . . . .   | 4                         | 1    | 3    | —                   | —   | —                 | 1                | 1                | —   | 1   | —                | —  |
| e) Aufenthaltsdauer <sup>1)</sup>                                      |                           |      |      |                     |     |                   |                  |                  |     |     |                  |    |
| Bis 2 Jahre . . . . .  | 20                        | 8    | 12   | —                   | 3   | —                 | 2                | 5                | —   | 5   | —                | —  |
| 2—5 „ . . . . .  | 54                        | 23   | 31   | —                   | 8   | 1 <sup>1</sup>    | 4                | 13 <sup>1</sup>  | 1   | 12  | 1                | —  |
| 5—10 „ . . . . .   | 189                       | 78   | 111  | 9                   | 18  | 41 <sup>1</sup>   | 40 <sup>1</sup>  | 108 <sup>2</sup> | 50  | 58  | 1                | 1  |
| 10—15 „ . . . . .  | 500                       | 247  | 253  | 19                  | 19  | 40                | 46               | 124              | 59  | 65  | —                | —  |
| 15—20 „ . . . . .  | 402                       | 266  | 136  | 29                  | 14  | 99                | 51               | 193              | 128 | 65  | —                | —  |
| über20 „ . . . . .   | 297                       | 127  | 170  | 16                  | 21  | 27                | 54               | 118              | 43  | 75  | —                | —  |
| f) Beruf   |                           |      |      |                     |     |                   |                  |                  |     |     |                  |    |
| 1. Landwirtschaft { Selbständige<br>und Gärtnerei { Arbeiter . . . . . | 7                         | 7    | —    | —                   | —   | —                 | —                | —                | —   | —   | —                | —  |
| 2. Selbständige Gewerbetreibende . . . . .                             | 73                        | 63   | 10   | 2                   | 1   | 9                 | 4                | 16               | 11  | 5   | —                | —  |
| 3. Gewerbl. Angestellte u. Arbeiter . . . . .                          | 287                       | 269  | 18   | 22                  | 4   | 51 <sup>1</sup>   | 4                | 81 <sup>1</sup>  | 73  | 8   | 1                | —  |
| 4. Selbständige Kaufleute . . . . .                                    | 25                        | 23   | 2    | 1                   | —   | 5 <sup>1</sup>    | —                | 6 <sup>1</sup>   | 6   | —   | 1                | —  |
| 5. Kaufmännische Angestellte . . . . .                                 | 142                       | 105  | 37   | 8                   | 1   | 32                | 10               | 51               | 40  | 11  | —                | —  |
| 6. Verkehrsbeamte, Angest. u. Arb. . . . .                             | 65                        | 65   | —    | 15                  | —   | 50                | —                | 65               | 65  | —   | —                | —  |
| 7. Sonst. Verwaltg. u. freie Berufe . . . . .                          | 35                        | 29   | 6    | 5                   | —   | 15                | 3                | 23               | 20  | 3   | —                | —  |
| 8. Wirtschaftswesen { Inhaber . . . . .                                | 11                        | 11   | —    | —                   | —   | —                 | —                | —                | —   | —   | —                | —  |
| { Hilfspersonal . . . . .  | 4                         | 1    | 3    | —                   | —   | —                 | 1                | 1                | —   | 1   | —                | —  |
| 9. Fuhrleute, Kutscher . . . . .                                       | 23                        | 23   | —    | 1                   | —   | 2                 | —                | 3                | 3   | —   | —                | —  |
| 10. Persönliche Dienste . . . . .                                      | 35                        | 7    | 28   | 1                   | —   | —                 | 10 <sup>1</sup>  | 11 <sup>1</sup>  | 1   | 10  | —                | 1  |
| 11. Tagelöhner, Handlanger . . . . .                                   | 77                        | 67   | 10   | 9                   | 1   | 21                | 3                | 34               | 30  | 4   | —                | —  |
| 12. Rentiers und Partikulare . . . . .                                 | 4                         | 1    | 3    | —                   | —   | —                 | —                | —                | —   | —   | —                | —  |
| 13. Personen ohne Beruf . . . . .                                      | 35                        | 8    | 27   | —                   | 2   | 2                 | 11               | 15               | 2   | 13  | —                | —  |
| Zusammen Erwerbstätige . . . . .                                       | 832                       | 688  | 144  | 64                  | 9   | 189 <sup>2</sup>  | 46 <sup>1</sup>  | 308 <sup>3</sup> | 253 | 55  | 2                | 1  |
| 14. Beruflose Angehör. { Ehefrauen . . . . .                           | 510                       | —    | 510  | —                   | 55  | —                 | 141 <sup>2</sup> | 196 <sup>2</sup> | —   | 196 | —                | 2  |
| { Kinder . . . . .   | 851                       | 436  | 415  | 49                  | 40  | 124 <sup>2</sup>  | 95 <sup>2</sup>  | 308 <sup>4</sup> | 173 | 135 | 2                | 2  |
| { Zusammen . . . . .   | 1 361                     | 436  | 925  | 49                  | 95  | 124 <sup>2</sup>  | 236 <sup>4</sup> | 504 <sup>6</sup> | 173 | 331 | 2                | 4  |

<sup>1)</sup> der Zugewanderten, also unter Ausschluss der im Kanton Basel-Stadt Geborenen.

**Zivilstand, Konfession, Aufenthaltsdauer im Kanton Basel-Stadt und nach ihrem Beruf 1923**

durch Einkauf Eingebürgerten; sie sind in den grossen Zahlen inbegriffen

h 8

| Deutschland                       |     |            |    | Frankreich      |                 | Italien         |                 | Übriges Ausland |                  | Total Ausland |     |      |            |     |     | Durch Einkauf Eingebürgerte |      |    |
|-----------------------------------|-----|------------|----|-----------------|-----------------|-----------------|-----------------|-----------------|------------------|---------------|-----|------|------------|-----|-----|-----------------------------|------|----|
| im ganzen                         |     | d. Einkauf |    | m.              | w.              | m.              | w.              | m.              | w.               | im ganzen     |     |      | d. Einkauf |     | m.  | w.                          | zus. |    |
| m.                                | w.  | m.         | w. |                 |                 |                 |                 |                 |                  | m.            | w.  | m.   | w.         | m.  |     |                             |      | w. |
| 603                               | 599 | 76         | 87 | 46 <sup>8</sup> | 39 <sup>7</sup> | 28 <sup>5</sup> | 18 <sup>3</sup> | 21 <sup>9</sup> | 27 <sup>11</sup> | 698           | 683 | 1381 | 98         | 108 | 102 | 113                         | 215  |    |
| a) Geburtsort                     |     |            |    |                 |                 |                 |                 |                 |                  |               |     |      |            |     |     |                             |      |    |
| 272                               | 293 | 27         | 35 | 21 <sup>3</sup> | 20 <sup>4</sup> | 13 <sup>1</sup> | 11 <sup>1</sup> | 3 <sup>2</sup>  | 12 <sup>5</sup>  | 309           | 336 | 645  | 33         | 45  | 35  | 49                          | 84   |    |
| 8                                 | 18  | —          | 4  | 2 <sup>2</sup>  | 4 <sup>2</sup>  | 1               | 1               | —               | 2 <sup>1</sup>   | 11            | 25  | 36   | 2          | 7   | 2   | 8                           | 10   |    |
| 16                                | 52  | 5          | 9  | —               | —               | 4 <sup>1</sup>  | 3 <sup>2</sup>  | 3 <sup>1</sup>  | 2 <sup>2</sup>   | 23            | 57  | 80   | 7          | 13  | 9   | 13                          | 22   |    |
| 283                               | 214 | 41         | 32 | —               | 5               | 1               | —               | 1               | 3                | 285           | 222 | 507  | 41         | 32  | 41  | 32                          | 73   |    |
| 24                                | 22  | 3          | 7  | 23 <sup>3</sup> | 10 <sup>1</sup> | 9 <sup>3</sup>  | 3               | 14 <sup>6</sup> | 8 <sup>3</sup>   | 70            | 43  | 113  | 15         | 11  | 15  | 11                          | 26   |    |
| b) Zivilstand                     |     |            |    |                 |                 |                 |                 |                 |                  |               |     |      |            |     |     |                             |      |    |
| 317                               | 310 | 36         | 45 | 27 <sup>4</sup> | 21 <sup>4</sup> | 21 <sup>3</sup> | 11 <sup>1</sup> | 10 <sup>5</sup> | 16 <sup>7</sup>  | 375           | 358 | 733  | 48         | 57  | 50  | 59                          | 109  |    |
| 279                               | 278 | 40         | 40 | 18 <sup>3</sup> | 18 <sup>3</sup> | 7 <sup>2</sup>  | 7 <sup>2</sup>  | 11 <sup>4</sup> | 11 <sup>4</sup>  | 315           | 314 | 629  | 49         | 49  | 51  | 51                          | 102  |    |
| 4                                 | 8   | —          | —  | 1 <sup>1</sup>  | —               | —               | —               | —               | —                | 5             | 8   | 13   | 1          | —   | 1   | 1                           | 2    |    |
| 3                                 | 3   | —          | 2  | —               | —               | —               | —               | —               | —                | 3             | 3   | 6    | —          | 2   | —   | 2                           | 2    |    |
| c) Konfession                     |     |            |    |                 |                 |                 |                 |                 |                  |               |     |      |            |     |     |                             |      |    |
| 327                               | 333 | 38         | 40 | 15 <sup>6</sup> | 17 <sup>6</sup> | —               | 2               | 6 <sup>3</sup>  | 14 <sup>6</sup>  | 348           | 366 | 714  | 47         | 52  | 51  | 57                          | 108  |    |
| 263                               | 255 | 34         | 43 | 26 <sup>1</sup> | 20 <sup>1</sup> | 26 <sup>5</sup> | 16 <sup>3</sup> | 11 <sup>4</sup> | 7 <sup>2</sup>   | 326           | 298 | 624  | 44         | 49  | 44  | 49                          | 93   |    |
| 4                                 | 3   | —          | —  | 1 <sup>1</sup>  | —               | 1               | —               | —               | —                | 6             | 3   | 9    | 1          | —   | 1   | —                           | 1    |    |
| 6                                 | 5   | 4          | 1  | 3               | —               | —               | —               | 4 <sup>2</sup>  | 6 <sup>3</sup>   | 13            | 11  | 24   | 6          | 4   | 6   | 4                           | 10   |    |
| —                                 | 3   | —          | 3  | —               | —               | —               | —               | —               | —                | —             | 3   | 3    | —          | 3   | —   | 3                           | 3    |    |
| 3                                 | —   | —          | —  | 1               | 2               | 1               | —               | —               | —                | 5             | 2   | 7    | —          | —   | —   | —                           | —    |    |
| d) Altersklassen                  |     |            |    |                 |                 |                 |                 |                 |                  |               |     |      |            |     |     |                             |      |    |
| 173                               | 184 | 17         | 34 | 14 <sup>3</sup> | 17 <sup>4</sup> | 6               | 7               | 2 <sup>1</sup>  | 8 <sup>3</sup>   | 195           | 216 | 411  | 21         | 41  | 23  | 43                          | 66   |    |
| 73                                | 81  | 5          | 6  | 7 <sup>1</sup>  | 1               | 10 <sup>1</sup> | 2               | 4               | 3 <sup>2</sup>   | 94            | 87  | 181  | 7          | 8   | 7   | 8                           | 15   |    |
| 319                               | 298 | 51         | 43 | 25 <sup>4</sup> | 21 <sup>3</sup> | 12 <sup>4</sup> | 9 <sup>3</sup>  | 15 <sup>8</sup> | 16 <sup>6</sup>  | 371           | 344 | 715  | 67         | 55  | 69  | 58                          | 127  |    |
| 37                                | 34  | 3          | 4  | —               | —               | —               | —               | —               | —                | 37            | 34  | 71   | 3          | 4   | 3   | 4                           | 7    |    |
| 1                                 | 2   | —          | —  | —               | —               | —               | —               | —               | —                | 1             | 2   | 3    | —          | —   | —   | —                           | —    |    |
| e) Aufenthaltsdauer <sup>1)</sup> |     |            |    |                 |                 |                 |                 |                 |                  |               |     |      |            |     |     |                             |      |    |
| 8                                 | 6   | 8          | 4  | —               | —               | —               | —               | —               | 1                | 8             | 7   | 15   | 8          | 4   | 8   | 4                           | 12   |    |
| 18                                | 16  | 6          | 2  | 1               | 1               | 1 <sup>1</sup>  | —               | 2 <sup>2</sup>  | 2                | 22            | 19  | 41   | 9          | 2   | 10  | 2                           | 12   |    |
| 17                                | 40  | 17         | 23 | 7 <sup>2</sup>  | 8 <sup>2</sup>  | 3 <sup>2</sup>  | 2 <sup>2</sup>  | 1 <sup>1</sup>  | 3 <sup>2</sup>   | 28            | 53  | 81   | 22         | 29  | 23  | 30                          | 53   |    |
| 169                               | 168 | 24         | 21 | 7 <sup>3</sup>  | 6 <sup>2</sup>  | 4 <sup>1</sup>  | 5               | 8 <sup>1</sup>  | 9 <sup>3</sup>   | 188           | 188 | 376  | 32         | 26  | 32  | 26                          | 58   |    |
| 115                               | 64  | —          | —  | 10              | 4               | 6               | —               | 7               | 3                | 138           | 71  | 209  | —          | —   | —   | —                           | —    |    |
| 76                                | 85  | —          | —  | 4               | 6               | 3               | 3               | 1               | 1                | 84            | 95  | 179  | —          | —   | —   | —                           | —    |    |
| f) Beruf                          |     |            |    |                 |                 |                 |                 |                 |                  |               |     |      |            |     |     |                             |      |    |
| 5                                 | —   | —          | —  | 2               | —               | —               | —               | —               | —                | 7             | —   | 7    | —          | —   | —   | —                           | —    |    |
| 5                                 | —   | —          | —  | 2               | —               | —               | —               | —               | —                | 7             | —   | 7    | —          | —   | —   | —                           | —    |    |
| 49                                | 5   | 8          | —  | —               | —               | 1 <sup>1</sup>  | —               | 2 <sup>1</sup>  | —                | 52            | 5   | 57   | 10         | —   | 10  | —                           | 10   |    |
| 171                               | 9   | 21         | —  | 11 <sup>4</sup> | —               | 6               | 1               | 8 <sup>5</sup>  | —                | 196           | 10  | 206  | 30         | —   | 31  | —                           | 31   |    |
| 14                                | 2   | 3          | 1  | —               | —               | —               | —               | 3 <sup>1</sup>  | —                | 17            | 2   | 19   | 4          | 1   | 5   | 1                           | 6    |    |
| 56                                | 23  | 11         | 1  | 5               | 1               | 1               | 1               | 3               | 1                | 65            | 26  | 91   | 11         | 1   | 11  | 1                           | 12   |    |
| —                                 | —   | —          | —  | —               | —               | —               | —               | —               | —                | —             | —   | —    | —          | —   | —   | —                           | —    |    |
| 8                                 | 2   | 2          | —  | 1               | —               | —               | —               | —               | 1 <sup>1</sup>   | 9             | 3   | 12   | 2          | 1   | 2   | 1                           | 3    |    |
| 7                                 | —   | 3          | —  | —               | —               | 2 <sup>1</sup>  | —               | 2 <sup>1</sup>  | —                | 11            | —   | 11   | 5          | —   | 5   | —                           | 5    |    |
| 1                                 | 2   | —          | —  | —               | —               | —               | —               | —               | —                | 1             | 2   | 3    | —          | —   | —   | —                           | —    |    |
| 16                                | —   | 4          | —  | 3               | —               | 1 <sup>1</sup>  | —               | —               | —                | 20            | —   | 20   | 5          | —   | 5   | —                           | 5    |    |
| 6                                 | 16  | —          | 1  | —               | —               | —               | 1               | —               | 1 <sup>1</sup>   | 6             | 18  | 24   | —          | 2   | —   | 3                           | 3    |    |
| 29                                | 4   | 2          | —  | 3               | 2               | 5 <sup>1</sup>  | —               | —               | —                | 37            | 6   | 43   | 3          | —   | 3   | —                           | 3    |    |
| 1                                 | 1   | —          | —  | —               | —               | —               | —               | —               | —                | 2             | 1   | 3    | —          | —   | —   | —                           | —    |    |
| 5                                 | 13  | —          | 6  | —               | —               | —               | —               | 1               | 1                | 6             | 14  | 20   | —          | 6   | —   | 6                           | 6    |    |
| 373                               | 77  | 54         | 9  | 27 <sup>4</sup> | 3               | 16 <sup>4</sup> | 3               | 19 <sup>8</sup> | 6 <sup>2</sup>   | 435           | 89  | 524  | 70         | 11  | 72  | 12                          | 84   |    |
| —                                 | 278 | —          | 40 | —               | 18 <sup>3</sup> | —               | 7 <sup>2</sup>  | —               | 11 <sup>4</sup>  | —             | 314 | 314  | —          | 49  | —   | 51                          | 51   |    |
| 230                               | 244 | 22         | 38 | 19 <sup>4</sup> | 18 <sup>4</sup> | 12 <sup>1</sup> | 8 <sup>1</sup>  | 2 <sup>1</sup>  | 10 <sup>5</sup>  | 263           | 280 | 543  | 28         | 48  | 30  | 50                          | 80   |    |
| 230                               | 522 | 22         | 78 | 19 <sup>4</sup> | 36 <sup>7</sup> | 12 <sup>1</sup> | 15 <sup>3</sup> | 2 <sup>1</sup>  | 21 <sup>9</sup>  | 263           | 594 | 857  | 28         | 97  | 30  | 101                         | 131  |    |

<sup>1)</sup> der Zugewanderten, also unter Ausschluss der im Kanton Basel-Stadt Geborenen.

| Bisherige Heimat der<br>Eingebürgerten     | Fälle           | Einzel-<br>personen |                | Familien-<br>vorstände |                 |                | Mit-<br>eingebürgerte |                 |                 | Personen<br>überhaupt |                 |                  |
|--|-----------------|---------------------|----------------|------------------------|-----------------|----------------|-----------------------|-----------------|-----------------|-----------------------|-----------------|------------------|
|  |                 | m.                  | w.             | im<br>ganzen           | m.              | w.             | Ehe-<br>frauen        | Söh-<br>ne      | Töch-<br>ter    | m.                    | w.              | zus.             |
|  |                 |                     |                |                        |                 |                |                       |                 |                 |                       |                 |                  |
| Kanton Baselland . . . . .                 | 73              | 8                   | 9              | 56                     | 56              | —              | 55                    | 49              | 40              | 113                   | 104             | 217              |
| „ Aargau . . . . .                         | 56 <sup>3</sup> | 10                  | 11             | 35 <sup>3</sup>        | 34 <sup>2</sup> | 1 <sup>1</sup> | 34 <sup>2</sup>       | 35 <sup>2</sup> | 15 <sup>1</sup> | 79 <sup>4</sup>       | 61 <sup>4</sup> | 140 <sup>8</sup> |
| „ Solothurn . . . . .                      | 24              | 4                   | 3              | 17                     | 16              | 1              | 15                    | 17              | 11              | 37                    | 30              | 67               |
| „ Bern . . . . .                           | 67              | 15                  | 10             | 42                     | 42              | —              | 41                    | 29              | 33              | 86                    | 84              | 170              |
| „ Zürich . . . . .                         | 26              | 7                   | 4              | 15                     | 14              | 1              | 14                    | 13              | 9               | 34                    | 28              | 62               |
| „ Luzern . . . . .                         | 17              | 2                   | 5              | 10                     | 10              | —              | 10                    | 6               | 8               | 18                    | 23              | 41               |
| „ Thurgau . . . . .                        | 10 <sup>1</sup> | 1                   | 3 <sup>1</sup> | 6                      | 6               | —              | 6                     | 9               | 4               | 16                    | 13 <sup>1</sup> | 29 <sup>1</sup>  |
| „ St. Gallen . . . . .                     | 4               | —                   | 1              | 3                      | 3               | —              | 3                     | 4               | —               | 7                     | 4               | 11               |
| „ Schaffhausen . . . . .                   | 2               | —                   | 1              | 1                      | 1               | —              | 1                     | —               | —               | 1                     | 2               | 3                |
| „ Zug . . . . .                            | —               | —                   | —              | —                      | —               | —              | —                     | —               | —               | —                     | —               | —                |
| „ Schwyz . . . . .                         | 1               | —                   | —              | 1                      | 1               | —              | 1                     | 1               | 1               | 2                     | 2               | 4                |
| „ Uri . . . . .                            | 1               | —                   | —              | 1                      | 1               | —              | —                     | —               | 2               | 1                     | 2               | 3                |
| „ Obwalden . . . . .                       | —               | —                   | —              | —                      | —               | —              | —                     | —               | —               | —                     | —               | —                |
| „ Nidwalden . . . . .                      | 1               | —                   | —              | 1                      | 1               | —              | 1                     | —               | —               | 1                     | 1               | 2                |
| „ Glarus . . . . .                         | 4               | 2                   | —              | 2                      | 2               | —              | 2                     | —               | —               | 4                     | 2               | 6                |
| „ Appenzell A.-Rh. . . . .                 | —               | —                   | —              | —                      | —               | —              | —                     | —               | —               | —                     | —               | —                |
| „ Appenzell I.-Rh. . . . .                 | 1               | 1                   | —              | —                      | —               | —              | —                     | —               | —               | 1                     | —               | 1                |
| „ Graubünden . . . . .                     | 7               | 1                   | 3              | 3                      | 3               | —              | 3                     | 2               | 6               | 6                     | 12              | 18               |
| „ Freiburg . . . . .                       | 2               | —                   | —              | 2                      | 2               | —              | 2                     | 3               | 2               | 5                     | 4               | 9                |
| „ Neuenburg . . . . .                      | 4               | 1                   | 1              | 2                      | 2               | —              | 2                     | 1               | 1               | 4                     | 4               | 8                |
| „ Waadt . . . . .                          | 1               | —                   | 1              | —                      | —               | —              | —                     | —               | —               | —                     | 1               | 1                |
| „ Wallis . . . . .                         | —               | —                   | —              | —                      | —               | —              | —                     | —               | —               | —                     | —               | —                |
| „ Genf . . . . .                           | 3               | 1                   | —              | 2                      | 2               | —              | 2                     | 1               | 1               | 4                     | 3               | 7                |
| „ Tessin . . . . .                         | 4               | —                   | —              | 4                      | 4               | —              | 4                     | 3               | 2               | 7                     | 6               | 13               |
| Total: Schweiz . . . . .                   | 308             | 53                  | 52             | 203                    | 200             | 3              | 196                   | 173             | 135             | 426                   | 386             | 812              |
| davon durch Einkauf . . . . .              | 4               | —                   | 1              | 3                      | 2               | 1              | 2                     | 2               | 1               | 4                     | 5               | 9                |
| Baden . . . . .                            | 271             | 57                  | 41             | 173                    | 168             | 5              | 167                   | 146             | 155             | 371                   | 368             | 739              |
| davon durch Einkauf . . . . .              | 31              | 9                   | 2              | 20                     | 20              | —              | 20                    | 8               | 25              | 37                    | 47              | 84               |
| Württemberg . . . . .                      | 100             | 27                  | 16             | 57                     | 57              | —              | 55                    | 46              | 46              | 130                   | 117             | 247              |
| davon durch Einkauf . . . . .              | 12              | 2                   | 3              | 7                      | 7               | —              | 7                     | 6               | 7               | 15                    | 17              | 32               |
| Bayern . . . . .                           | 24 <sup>7</sup> | 4 <sup>2</sup>      | 4 <sup>1</sup> | 16 <sup>4</sup>        | 15 <sup>3</sup> | 1 <sup>1</sup> | 15 <sup>3</sup>       | 12 <sup>2</sup> | 17 <sup>2</sup> | 31 <sup>7</sup>       | 37 <sup>7</sup> | 68 <sup>14</sup> |
| Hessen . . . . .                           | 8 <sup>2</sup>  | —                   | 1              | 7 <sup>2</sup>         | 7 <sup>2</sup>  | —              | 7 <sup>2</sup>        | 5 <sup>1</sup>  | 2               | 12 <sup>3</sup>       | 10 <sup>2</sup> | 22 <sup>5</sup>  |
| Preussen . . . . .                         | 40              | 3                   | 7              | 30                     | 30              | —              | 29                    | 20              | 23              | 53                    | 59              | 112              |
| davon durch Einkauf . . . . .              | 8               | 1                   | —              | 7                      | 7               | —              | 7                     | 3               | 4               | 11                    | 11              | 22               |
| Übriges Deutschland . . . . .              | 7 <sup>3</sup>  | —                   | 1 <sup>1</sup> | 6 <sup>2</sup>         | 5 <sup>1</sup>  | 1 <sup>1</sup> | 5 <sup>1</sup>        | 1 <sup>2</sup>  | 1               | 6 <sup>3</sup>        | 8 <sup>3</sup>  | 14 <sup>6</sup>  |
| Deutschland . . . . .                      | 450             | 91                  | 70             | 289                    | 282             | 7              | 278                   | 230             | 244             | 603                   | 599             | 1 202            |
| Elsass-Lothringen . . . . .                | 22              | 2                   | 3              | 17                     | 17              | —              | 16                    | 16              | 15              | 35                    | 34              | 69               |
| davon durch Einkauf . . . . .              | 2               | —                   | —              | 2                      | 2               | —              | 1                     | 1               | 1               | 3                     | 2               | 5                |
| Übriges Frankreich . . . . .               | 8 <sup>2</sup>  | 6                   | —              | 2 <sup>2</sup>         | 2 <sup>2</sup>  | —              | 2 <sup>2</sup>        | 3 <sup>3</sup>  | 3 <sup>3</sup>  | 11 <sup>5</sup>       | 5 <sup>5</sup>  | 16 <sup>10</sup> |
| Frankreich . . . . .                       | 30              | 8                   | 3              | 19                     | 19              | —              | 18                    | 19              | 18              | 46                    | 39              | 85               |
| Italien . . . . .                          | 19 <sup>4</sup> | 9 <sup>2</sup>      | 3              | 7 <sup>2</sup>         | 7 <sup>2</sup>  | —              | 7 <sup>2</sup>        | 12 <sup>1</sup> | 8 <sup>1</sup>  | 28 <sup>5</sup>       | 18 <sup>3</sup> | 46 <sup>8</sup>  |
| Österreich, Liechtenstein . . . . .        | 6 <sup>3</sup>  | 2 <sup>2</sup>      | —              | 4 <sup>1</sup>         | 4 <sup>1</sup>  | —              | 4 <sup>1</sup>        | 1 <sup>1</sup>  | 4 <sup>1</sup>  | 7 <sup>4</sup>        | 8 <sup>2</sup>  | 15 <sup>6</sup>  |
| Tschechoslowakei, Ungarn . . . . .         | 9 <sup>4</sup>  | 2                   | 2 <sup>2</sup> | 5 <sup>2</sup>         | 5 <sup>2</sup>  | —              | 5 <sup>2</sup>        | —               | 4 <sup>2</sup>  | 7 <sup>2</sup>        | 11 <sup>6</sup> | 18 <sup>8</sup>  |
| Belgien, Luxemburg, Holland . . . . .      | —               | —                   | —              | —                      | —               | —              | —                     | —               | —               | —                     | —               | —                |
| Grossbritannien . . . . .                  | —               | —                   | —              | —                      | —               | —              | —                     | —               | —               | —                     | —               | —                |
| Schwed., Norweg., Dänem., Finnl. . . . .   | 1               | —                   | —              | 1                      | 1               | —              | 1                     | 1               | —               | 2                     | 1               | 3                |
| Russland, Polen, Balt. Staaten . . . . .   | 8 <sup>3</sup>  | 3 <sup>2</sup>      | 4              | 1 <sup>1</sup>         | 1 <sup>1</sup>  | —              | 1 <sup>1</sup>        | —               | 2 <sup>2</sup>  | 4 <sup>3</sup>        | 7 <sup>3</sup>  | 11 <sup>6</sup>  |
| Übriges Europa . . . . .                   | —               | —                   | —              | —                      | —               | —              | —                     | —               | —               | —                     | —               | —                |
| Ver. Staaten von Nordamerika . . . . .     | —               | —                   | —              | —                      | —               | —              | —                     | —               | —               | —                     | —               | —                |
| Übrige aussereuropäische Staaten . . . . . | —               | —                   | —              | —                      | —               | —              | —                     | —               | —               | —                     | —               | —                |
| Unbekannt (heimatlos) . . . . .            | 1               | 1                   | —              | —                      | —               | —              | —                     | —               | —               | 1                     | —               | 1                |
| Total: Ausland . . . . .                   | 524             | 116                 | 82             | 326                    | 319             | 7              | 314                   | 263             | 280             | 698                   | 683             | 1 381            |
| davon durch Einkauf . . . . .              | 81              | 20                  | 9              | 52                     | 50              | 2              | 49                    | 28              | 48              | 98                    | 108             | 206              |
| und zwar { Deutschland . . . . .           | 63              | 14                  | 7              | 42                     | 40              | 2              | 40                    | 22              | 38              | 76                    | 87              | 163              |
| { Frankreich . . . . .                     | 4               | —                   | —              | 4                      | 4               | —              | 3                     | 4               | 4               | 8                     | 7               | 15               |
| { Italien . . . . .                        | 4               | 2                   | —              | 2                      | 2               | —              | 2                     | 1               | 1               | 5                     | 3               | 8                |
| { Übriges Ausland . . . . .                | 10              | 4                   | 2              | 4                      | 4               | —              | 4                     | 1               | 5               | 9                     | 11              | 20               |
| Eingebürgerte überhaupt . . . . .          | 832             | 169                 | 134            | 529                    | 519             | 10             | 510                   | 436             | 415             | 1 124                 | 1 069           | 2 193            |
| und zwar { unentgeltlich . . . . .         | 747             | 149                 | 124            | 474                    | 467             | 7              | 459                   | 406             | 366             | 1 022                 | 956             | 1 978            |
| { durch Einkauf . . . . .                  | 85              | 20                  | 10             | 55                     | 52              | 3              | 51                    | 30              | 49              | 102                   | 113             | 215              |

h 10 Die eingebürgerten Personen nach Geschlecht und Heimat, sowie nach Geburtsjahrgängen 1923

| Geburtsjahr<br>(Alter) | Eingebürgerte Personen |    |    | Schweizer |    | Ausländer |    | Geburtsjahr<br>(Alter) | Eingebürgerte Personen |      |      | Schweizer |     | Ausländer |     |
|------------------------|------------------------|----|----|-----------|----|-----------|----|------------------------|------------------------|------|------|-----------|-----|-----------|-----|
|                        | im ganzen              | m. | w. | m.        | w. | m.        | w. |                        | im ganzen              | m.   | w.   | m.        | w.  | m.        | w.  |
| 1923                   | 15                     | 6  | 9  | 3         | 3  | 3         | 6  | 1878                   | 49                     | 23   | 26   | 10        | 14  | 13        | 12  |
| 1922                   | 19                     | 11 | 8  | 5         | 2  | 6         | 6  | 1877                   | 22                     | 12   | 10   | 2         | 3   | 10        | 7   |
| 1921                   | 37                     | 18 | 19 | 9         | 9  | 9         | 10 | 1876                   | 27                     | 13   | 14   | 2         | 6   | 11        | 8   |
| 1920                   | 48                     | 22 | 26 | 12        | 11 | 10        | 15 | 1875                   | 30                     | 19   | 11   | 4         | 5   | 15        | 6   |
| 1919                   | 37                     | 15 | 22 | 8         | 9  | 7         | 13 | 1874                   | 29                     | 13   | 16   | 1         | 3   | 12        | 13  |
| 1918                   | 24                     | 11 | 13 | 5         | 9  | 6         | 4  | 1873                   | 26                     | 14   | 12   | 3         | 2   | 11        | 10  |
| 1917                   | 34                     | 18 | 16 | 11        | 9  | 7         | 7  | 1872                   | 15                     | 8    | 7    | 3         | 3   | 5         | 4   |
| 1916                   | 33                     | 19 | 14 | 12        | 6  | 7         | 8  | 1871                   | 17                     | 9    | 8    | 1         | —   | 8         | 8   |
| 1915                   | 43                     | 21 | 22 | 13        | 12 | 8         | 10 | 1870                   | 11                     | 8    | 3    | 3         | 1   | 5         | 2   |
| 1914                   | 71                     | 27 | 44 | 13        | 12 | 14        | 32 | 1869                   | 15                     | 6    | 9    | 3         | 3   | 3         | 6   |
| 1913                   | 74                     | 46 | 28 | 19        | 9  | 27        | 19 | 1868                   | 5                      | 1    | 4    | —         | —   | 1         | 4   |
| 1912                   | 65                     | 36 | 29 | 9         | 9  | 27        | 20 | 1867                   | 5                      | 1    | 4    | —         | 2   | 1         | 2   |
| 1911                   | 60                     | 35 | 25 | 11        | 3  | 24        | 22 | 1866                   | 4                      | 1    | 3    | —         | 1   | 1         | 2   |
| 1910                   | 59                     | 30 | 29 | 9         | 7  | 21        | 22 | 1865                   | 3                      | 2    | 1    | —         | —   | 2         | 1   |
| 1909                   | 47                     | 25 | 22 | 10        | 7  | 15        | 15 | 1864                   | 3                      | 2    | 1    | —         | —   | 2         | 1   |
| 1908                   | 51                     | 29 | 22 | 8         | 5  | 21        | 17 | 1863                   | 1                      | —    | 1    | —         | 1   | —         | —   |
| 1907                   | 52                     | 28 | 24 | 6         | 7  | 22        | 17 | 1862                   | 2                      | —    | 2    | —         | 2   | —         | —   |
| 1906                   | 31                     | 17 | 14 | 5         | 2  | 12        | 12 | 1861                   | —                      | —    | —    | —         | —   | —         | —   |
| 1905                   | 40                     | 23 | 17 | 3         | 5  | 20        | 12 | 1860                   | 3                      | 3    | —    | 1         | —   | 2         | —   |
| 1904                   | 28                     | 15 | 13 | 3         | 2  | 12        | 11 | 1859                   | 1                      | 1    | —    | —         | —   | 1         | —   |
| 1903                   | 25                     | 14 | 11 | 3         | 3  | 11        | 8  | 1858                   | —                      | —    | —    | —         | —   | —         | —   |
| 1902                   | 43                     | 33 | 10 | 22        | 2  | 11        | 8  | 1857                   | 1                      | 1    | —    | 1         | —   | —         | —   |
| 1901                   | 24                     | 11 | 13 | 6         | 2  | 5         | 11 | 1852                   | 1                      | —    | 1    | —         | 1   | —         | —   |
| 1900                   | 17                     | 9  | 8  | 3         | 2  | 6         | 6  | 1850                   | 1                      | 1    | —    | —         | —   | 1         | —   |
| 1899                   | 16                     | 4  | 12 | —         | 7  | 4         | 5  | 1847                   | 1                      | —    | 1    | —         | —   | —         | 1   |
| 1898                   | 25                     | 13 | 12 | 3         | 5  | 10        | 7  | Alter                  |                        |      |      |           |     |           |     |
| 1897                   | 17                     | 10 | 7  | 3         | 1  | 7         | 6  | 0—4                    | 156                    | 72   | 84   | 37        | 34  | 35        | 50  |
| 1896                   | 20                     | 8  | 12 | 2         | 4  | 6         | 8  | 5—9                    | 205                    | 96   | 109  | 54        | 48  | 42        | 61  |
| 1895                   | 20                     | 7  | 13 | 4         | 6  | 3         | 7  | 10—14                  | 305                    | 172  | 133  | 58        | 35  | 114       | 98  |
| 1894                   | 32                     | 22 | 10 | 7         | 3  | 15        | 7  | 15—19                  | 202                    | 112  | 90   | 25        | 21  | 87        | 69  |
| 1893                   | 26                     | 12 | 14 | 7         | 6  | 5         | 8  | 20—24                  | 125                    | 71   | 54   | 34        | 16  | 37        | 38  |
| 1892                   | 19                     | 9  | 10 | 4         | 4  | 5         | 6  | 25—29                  | 114                    | 60   | 54   | 19        | 19  | 41        | 35  |
| 1891                   | 45                     | 20 | 25 | 9         | 14 | 11        | 11 | 30—34                  | 171                    | 65   | 106  | 31        | 53  | 34        | 53  |
| 1890                   | 39                     | 12 | 27 | 8         | 12 | 4         | 15 | 35—39                  | 340                    | 172  | 168  | 58        | 63  | 114       | 105 |
| 1889                   | 42                     | 12 | 30 | 3         | 17 | 9         | 13 | 40—44                  | 303                    | 166  | 137  | 76        | 50  | 90        | 87  |
| 1888                   | 54                     | 23 | 31 | 7         | 12 | 16        | 19 | 45—49                  | 157                    | 80   | 77   | 19        | 31  | 61        | 46  |
| 1887                   | 68                     | 29 | 39 | 9         | 18 | 20        | 21 | 50—54                  | 84                     | 45   | 39   | 13        | 9   | 32        | 30  |
| 1886                   | 68                     | 38 | 30 | 12        | 10 | 26        | 20 | 55—59                  | 20                     | 7    | 13   | —         | 3   | 7         | 10  |
| 1885                   | 68                     | 42 | 26 | 20        | 10 | 22        | 16 | 60—64                  | 7                      | 4    | 3    | 1         | 3   | 3         | —   |
| 1884                   | 82                     | 40 | 42 | 10        | 13 | 30        | 29 | über64                 | 4                      | 2    | 2    | 1         | 1   | 1         | 1   |
| 1883                   | 54                     | 27 | 27 | 15        | 16 | 12        | 11 | Total                  | 2193                   | 1124 | 1069 | 426       | 386 | 698       | 683 |
| 1882                   | 74                     | 45 | 29 | 24        | 7  | 21        | 22 |                        |                        |      |      |           |     |           |     |
| 1881                   | 62                     | 32 | 30 | 12        | 12 | 20        | 18 |                        |                        |      |      |           |     |           |     |
| 1880                   | 70                     | 40 | 30 | 13        | 11 | 27        | 19 |                        |                        |      |      |           |     |           |     |
| 1879                   | 43                     | 22 | 21 | 12        | 4  | 10        | 17 |                        |                        |      |      |           |     |           |     |

h 11

Die Einkaufsgebühren 1923

| Bisherige Heimat der<br>Eingebürgerten | Einzelpersonen |        |           |        | Familien |       |        | Einbürgerungen durch<br>Einkauf überhaupt |       |        |
|--|----------------|--------|-----------|--------|----------|-------|--------|---|-------|--------|
|  | männliche      |        | weibliche |        | Fälle    | Pers. | Betrag | Fälle                                     | Pers. | Betrag |
|  | Fälle          | Betrag | Fälle     | Betrag |          |       |        |   |       |        |
| Schweiz . . . . .                      | —              | —      | 1         | 200    | 3        | 8     | 600    | 4   | 9     | 800    |
| Deutschland . . . . .                  | 14             | 5 000  | 7         | 2 400  | 42       | 142   | 14 200 | 63  | 163   | 21 600 |
| Frankreich . . . . .                   | —              | —      | —         | —      | 4        | 15    | 1 200  | 4   | 15    | 1 200  |
| Italien . . . . .                      | 2              | 1 000  | —         | —      | 2        | 6     | 400    | 4   | 8     | 1 400  |
| Österreich . . . . .                   | 2              | 1 000  | —         | —      | 1        | 4     | 200    | 3   | 6     | 1 200  |
| Russland, Polen . . . . .              | 1              | 800    | —         | —      | 1        | 4     | 200    | 2   | 5     | 1 000  |
| Übriges Ausland . . . . .              | 1              | 400    | 2         | 1 200  | 2        | 6     | 600    | 5   | 9     | 2 200  |
| Total . . . . .                        | 20             | 8 200  | 10        | 3 800  | 55       | 185   | 17 400 | 85  | 215   | 29 400 |

### 3. Bevölkerungsentwicklung

#### Bevölkerungsbilanzen und Fortschreibung

NB. Alle Zahlen bis und mit 1920 sind endgültig. Von 1921 an haben die Bevölkerungsangaben (Fortschreibung) nur vorläufigen Charakter

#### a) Mittlere Wohnbevölkerung

#### Die mittlere Wohnbevölkerung des Kantons Basel-Stadt seit 1835

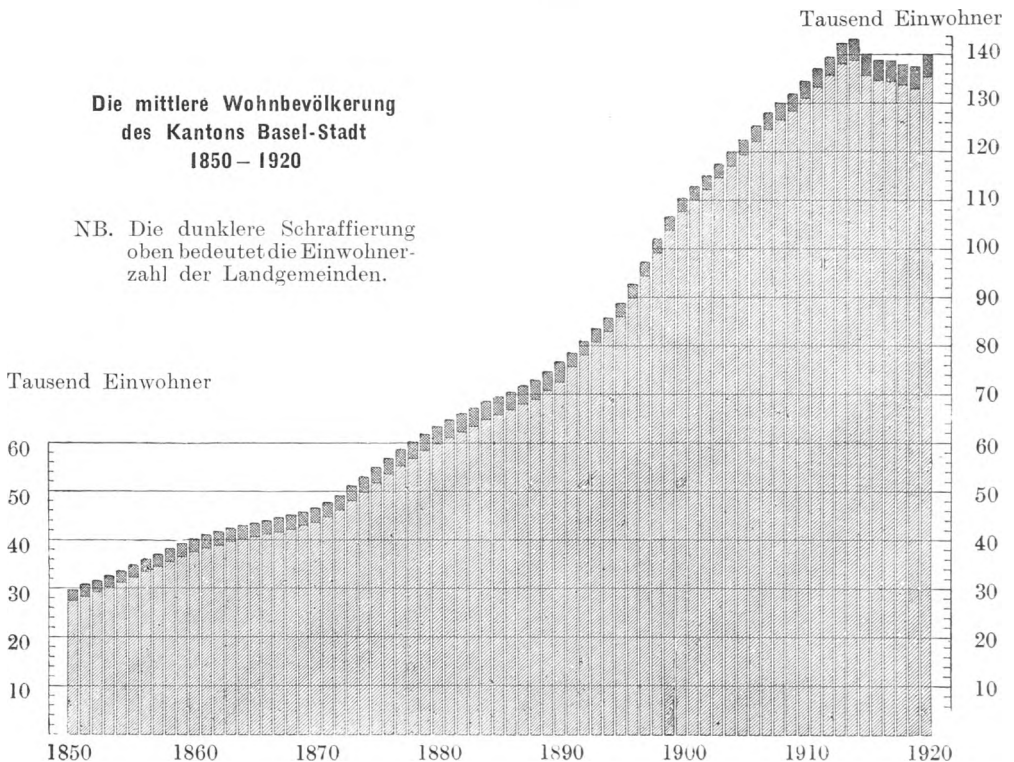
a 1

| Jahre | Kanton Basel-Stadt |        |        |                              |                    |                     |                | Stadt<br>Basel | Landgemeinden           |        |                |       |
|-------|--------------------|--------|--------|------------------------------|--------------------|---------------------|----------------|----------------|-------------------------|--------|----------------|-------|
|       | Total              | m.     | w.     | Frauen<br>auf 1000<br>Männer | Kantons-<br>bürger | Übrige<br>Schweizer | Aus-<br>länder |                | Klein-<br>hü-<br>ningen | Riehen | Bet-<br>tingen | Total |
| 1835  | 23 250             | 11 150 | 12 100 | 1 085                        | 10 040             | 8 050               | 5 160          | 21 220         | 440                     | 1 330  | 260            | 2 030 |
| 1836  | 23 800             | 11 400 | 12 400 | 1 088                        | 10 190             | 8 280               | 5 330          | 21 730         | 450                     | 1 360  | 260            | 2 070 |
| 1837  | 24 350             | 11 650 | 12 700 | 1 090                        | 10 350             | 8 520               | 5 480          | 22 230         | 470                     | 1 380  | 270            | 2 120 |
| 1838  | 24 740             | 11 800 | 12 940 | 1 097                        | 10 440             | 8 730               | 5 570          | 22 600         | 480                     | 1 390  | 270            | 2 140 |
| 1839  | 25 130             | 11 960 | 13 170 | 1 101                        | 10 530             | 8 920               | 5 680          | 22 970         | 490                     | 1 400  | 270            | 2 160 |
| 1840  | 25 520             | 12 120 | 13 400 | 1 105                        | 10 620             | 9 130               | 5 770          | 23 340         | 500                     | 1 410  | 270            | 2 180 |
| 1841  | 25 910             | 12 280 | 13 630 | 1 110                        | 10 700             | 9 330               | 5 880          | 23 720         | 500                     | 1 420  | 270            | 2 190 |
| 1842  | 26 300             | 12 410 | 13 890 | 1 119                        | 10 780             | 9 550               | 5 970          | 24 100         | 500                     | 1 430  | 270            | 2 200 |
| 1843  | 26 700             | 12 550 | 14 150 | 1 127                        | 10 870             | 9 740               | 6 090          | 24 490         | 500                     | 1 440  | 270            | 2 210 |
| 1844  | 27 100             | 12 680 | 14 420 | 1 137                        | 10 920             | 9 970               | 6 210          | 24 880         | 500                     | 1 450  | 270            | 2 220 |
| 1845  | 27 500             | 12 840 | 14 660 | 1 142                        | 11 000             | 10 200              | 6 300          | 25 260         | 510                     | 1 460  | 270            | 2 240 |
| 1846  | 27 900             | 13 000 | 14 900 | 1 146                        | 11 050             | 10 430              | 6 420          | 25 640         | 510                     | 1 480  | 270            | 2 260 |
| 1847  | 28 300             | 13 200 | 15 100 | 1 144                        | 11 060             | 10 700              | 6 540          | 26 020         | 520                     | 1 490  | 270            | 2 280 |
| 1848  | 28 800             | 13 420 | 15 380 | 1 146                        | 11 090             | 10 940              | 6 770          | 26 490         | 530                     | 1 510  | 270            | 2 310 |
| 1849  | 29 200             | 13 640 | 15 560 | 1 141                        | 11 040             | 11 150              | 7 010          | 26 860         | 540                     | 1 520  | 280            | 2 340 |
| 1850  | 29 790             | 13 940 | 15 850 | 1 137                        | 11 050             | 11 470              | 7 270          | 27 410         | 560                     | 1 540  | 280            | 2 380 |
| 1851  | 30 700             | 14 430 | 16 270 | 1 127                        | 11 180             | 11 880              | 7 640          | 28 290         | 570                     | 1 550  | 290            | 2 410 |
| 1852  | 31 670             | 14 950 | 16 720 | 1 118                        | 11 280             | 12 320              | 8 070          | 29 230         | 590                     | 1 560  | 290            | 2 440 |
| 1853  | 32 710             | 15 510 | 17 200 | 1 109                        | 11 380             | 12 790              | 8 540          | 30 230         | 610                     | 1 570  | 300            | 2 480 |
| 1854  | 33 790             | 16 080 | 17 710 | 1 101                        | 11 480             | 13 320              | 8 990          | 31 270         | 640                     | 1 580  | 300            | 2 520 |
| 1855  | 34 910             | 16 690 | 18 220 | 1 092                        | 11 630             | 13 820              | 9 460          | 32 350         | 660                     | 1 590  | 310            | 2 560 |
| 1856  | 36 040             | 17 300 | 18 740 | 1 083                        | 11 750             | 14 340              | 9 950          | 33 440         | 680                     | 1 600  | 320            | 2 600 |
| 1857  | 37 150             | 17 940 | 19 210 | 1 071                        | 11 890             | 14 860              | 10 400         | 34 510         | 710                     | 1 610  | 320            | 2 640 |
| 1858  | 38 230             | 18 580 | 19 650 | 1 058                        | 12 000             | 15 370              | 10 860         | 35 550         | 730                     | 1 620  | 330            | 2 680 |
| 1859  | 39 270             | 19 200 | 20 070 | 1 045                        | 12 170             | 15 870              | 11 230         | 36 550         | 760                     | 1 630  | 330            | 2 720 |
| 1860  | 40 240             | 19 760 | 20 480 | 1 036                        | 12 350             | 16 340              | 11 550         | 37 490         | 770                     | 1 640  | 340            | 2 750 |
| 1861  | 41 070             | 20 040 | 21 030 | 1 049                        | 12 570             | 16 710              | 11 790         | 38 300         | 770                     | 1 660  | 340            | 2 770 |
| 1862  | 41 780             | 20 260 | 21 520 | 1 062                        | 12 790             | 16 960              | 12 030         | 38 990         | 770                     | 1 670  | 350            | 2 790 |
| 1863  | 42 430             | 20 450 | 21 980 | 1 075                        | 12 940             | 17 230              | 12 260         | 39 620         | 760                     | 1 690  | 360            | 2 810 |
| 1864  | 43 010             | 20 560 | 22 450 | 1 092                        | 13 080             | 17 460              | 12 470         | 40 190         | 760                     | 1 700  | 360            | 2 820 |
| 1865  | 43 540             | 20 680 | 22 860 | 1 105                        | 13 190             | 17 640              | 12 710         | 40 710         | 760                     | 1 710  | 360            | 2 830 |
| 1866  | 44 070             | 20 710 | 23 360 | 1 128                        | 13 310             | 17 850              | 12 910         | 41 220         | 750                     | 1 730  | 370            | 2 850 |
| 1867  | 44 630             | 20 750 | 23 880 | 1 151                        | 13 430             | 18 080              | 13 120         | 41 760         | 750                     | 1 750  | 370            | 2 870 |
| 1868  | 45 230             | 20 810 | 24 420 | 1 173                        | 13 570             | 18 270              | 13 390         | 42 350         | 750                     | 1 760  | 370            | 2 880 |
| 1869  | 45 900             | 20 880 | 25 020 | 1 198                        | 13 770             | 18 450              | 13 680         | 43 010         | 740                     | 1 770  | 380            | 2 890 |
| 1870  | 46 680             | 20 870 | 25 810 | 1 237                        | 14 050             | 18 770              | 13 860         | 43 770         | 740                     | 1 790  | 380            | 2 910 |
| 1871  | 47 750             | 21 340 | 26 410 | 1 237                        | 14 370             | 19 150              | 14 230         | 44 800         | 760                     | 1 810  | 380            | 2 950 |
| 1872  | 49 350             | 22 110 | 27 240 | 1 232                        | 14 800             | 19 750              | 14 800         | 46 330         | 790                     | 1 840  | 390            | 3 020 |
| 1873  | 51 200             | 22 940 | 28 260 | 1 232                        | 15 360             | 20 380              | 15 460         | 48 100         | 850                     | 1 860  | 390            | 3 100 |
| 1874  | 53 070             | 23 830 | 29 240 | 1 227                        | 15 870             | 21 010              | 16 190         | 49 900         | 880                     | 1 890  | 400            | 3 170 |
| 1875  | 55 030             | 24 760 | 30 270 | 1 222                        | 16 400             | 21 630              | 17 000         | 51 800         | 910                     | 1 920  | 400            | 3 230 |
| 1876  | 56 900             | 25 610 | 31 290 | 1 222                        | 16 900             | 22 130              | 17 870         | 53 600         | 950                     | 1 940  | 410            | 3 300 |
| 1877  | 58 630             | 26 440 | 32 190 | 1 217                        | 17 300             | 22 510              | 18 820         | 55 250         | 1 000                   | 1 970  | 410            | 3 380 |
| 1878  | 60 330             | 27 270 | 33 060 | 1 212                        | 17 740             | 22 800              | 19 790         | 56 880         | 1 040                   | 1 990  | 420            | 3 450 |
| 1879  | 61 990             | 28 080 | 33 910 | 1 208                        | 18 160             | 22 940              | 20 890         | 58 450         | 1 110                   | 2 010  | 420            | 3 540 |
| 1880  | 63 550             | 28 850 | 34 700 | 1 203                        | 18 560             | 23 390              | 21 600         | 59 930         | 1 150                   | 2 040  | 430            | 3 620 |
| 1881  | 64 830             | 29 430 | 35 400 | 1 203                        | 18 930             | 23 730              | 22 170         | 61 170         | 1 170                   | 2 060  | 430            | 3 660 |
| 1882  | 66 050             | 30 050 | 36 000 | 1 198                        | 19 290             | 24 100              | 22 660         | 62 300         | 1 240                   | 2 070  | 440            | 3 750 |
| 1883  | 67 290             | 30 680 | 36 610 | 1 193                        | 19 720             | 24 490              | 23 080         | 63 550         | 1 220                   | 2 080  | 440            | 3 740 |
| 1884  | 68 600             | 31 280 | 37 320 | 1 193                        | 20 100             | 24 970              | 23 530         | 64 830         | 1 230                   | 2 090  | 450            | 3 770 |
| 1885  | 69 610             | 31 670 | 37 940 | 1 198                        | 20 460             | 25 340              | 23 810         | 65 800         | 1 250                   | 2 110  | 450            | 3 810 |
| 1886  | 70 670             | 32 080 | 38 590 | 1 203                        | 20 850             | 25 650              | 24 170         | 66 830         | 1 260                   | 2 120  | 460            | 3 840 |
| 1887  | 71 880             | 32 560 | 39 320 | 1 208                        | 21 210             | 26 090              | 24 580         | 68 000         | 1 290                   | 2 130  | 460            | 3 880 |
| 1888  | 73 060             | 33 100 | 39 960 | 1 207                        | 21 630             | 26 450              | 24 980         | 69 140         | 1 310                   | 2 140  | 470            | 3 920 |
| 1889  | 74 930             | 33 940 | 40 990 | 1 208                        | 22 180             | 27 120              | 25 630         | 70 940         | 1 330                   | 2 190  | 470            | 3 990 |
| 1890  | 76 380             | 34 880 | 41 950 | 1 203                        | 22 670             | 27 810              | 26 350         | 72 750         | 1 360                   | 2 250  | 470            | 4 080 |

| Jahre | Kanton Basel-Stadt |        |        |                              |                    |                     |                | Stadt<br>Basel | Landgemeinden |                |       |
|-------|--------------------|--------|--------|------------------------------|--------------------|---------------------|----------------|----------------|---------------|----------------|-------|
|       | Total              | m.     | w.     | Frauen<br>auf 1000<br>Männer | Kantons-<br>bürger | Übrige<br>Schweizer | Aus-<br>länder |                | Riehen        | Bet-<br>tingen | Total |
| 1891  | 78 660             | 35 790 | 42 870 | 1 198                        | 23 050             | 28 470              | 27 140         | 75 900         | 2 290         | 470            | 2 760 |
| 1892  | 81 090             | 36 980 | 44 110 | 1 193                        | 23 520             | 29 350              | 28 220         | 78 310         | 2 300         | 480            | 2 780 |
| 1893  | 83 640             | 38 220 | 45 420 | 1 188                        | 23 920             | 30 280              | 29 440         | 80 820         | 2 340         | 480            | 2 820 |
| 1894  | 85 970             | 39 380 | 46 590 | 1 183                        | 24 240             | 31 040              | 30 690         | 83 130         | 2 360         | 480            | 2 840 |
| 1895  | 88 880             | 40 890 | 47 990 | 1 174                        | 24 620             | 32 090              | 32 170         | 86 030         | 2 370         | 480            | 2 850 |
| 1896  | 92 780             | 42 860 | 49 920 | 1 165                        | 25 240             | 33 490              | 34 050         | 89 900         | 2 390         | 490            | 2 880 |
| 1897  | 97 400             | 45 100 | 52 300 | 1 160                        | 26 100             | 35 160              | 36 140         | 94 470         | 2 440         | 490            | 2 930 |
| 1898  | 102 330            | 47 480 | 54 850 | 1 155                        | 27 120             | 36 940              | 38 270         | 99 370         | 2 470         | 490            | 2 960 |
| 1899  | 106 960            | 49 740 | 57 220 | 1 150                        | 28 020             | 38 610              | 40 330         | 103 960        | 2 510         | 490            | 3 000 |
| 1900  | 110 720            | 51 600 | 59 120 | 1 146                        | 28 570             | 39 970              | 42 180         | 107 670        | 2 560         | 490            | 3 050 |
| 1901  | 113 190            | 52 750 | 60 440 | 1 146                        | 29 660             | 40 400              | 43 130         | 110 100        | 2 600         | 490            | 3 090 |
| 1902  | 115 380            | 53 650 | 61 730 | 1 151                        | 31 150             | 40 380              | 43 850         | 112 250        | 2 640         | 490            | 3 130 |
| 1903  | 117 790            | 54 770 | 63 020 | 1 151                        | 32 630             | 40 400              | 44 760         | 114 620        | 2 690         | 480            | 3 170 |
| 1904  | 120 270            | 55 930 | 64 340 | 1 150                        | 34 280             | 40 410              | 45 580         | 117 040        | 2 750         | 480            | 3 230 |
| 1905  | 122 750            | 57 080 | 65 670 | 1 150                        | 35 840             | 40 380              | 46 530         | 119 480        | 2 800         | 470            | 3 270 |
| 1906  | 125 430            | 58 450 | 66 980 | 1 146                        | 37 510             | 40 510              | 47 410         | 122 100        | 2 860         | 470            | 3 330 |
| 1907  | 128 150            | 59 720 | 68 430 | 1 146                        | 39 220             | 40 490              | 48 440         | 124 760        | 2 920         | 470            | 3 390 |
| 1908  | 130 120            | 60 640 | 69 480 | 1 146                        | 40 860             | 40 210              | 49 050         | 126 660        | 3 000         | 460            | 3 460 |
| 1909  | 132 010            | 61 520 | 70 490 | 1 146                        | 42 370             | 39 870              | 49 770         | 128 480        | 3 070         | 460            | 3 530 |
| 1910  | 134 670            | 62 760 | 71 910 | 1 146                        | 44 300             | 39 740              | 50 630         | 131 060        | 3 150         | 460            | 3 610 |
| 1911  | 137 300            | 63 700 | 73 600 | 1 155                        | 46 000             | 39 400              | 51 900         | 133 540        | 3 300         | 460            | 3 760 |
| 1912  | 139 520            | 64 880 | 74 640 | 1 150                        | 47 160             | 38 930              | 53 430         | 135 570        | 3 480         | 470            | 3 950 |
| 1913  | 142 330            | 66 180 | 76 150 | 1 151                        | 48 960             | 38 710              | 54 660         | 138 100        | 3 760         | 470            | 4 230 |
| 1914  | 143 180            | 66 290 | 76 890 | 1 160                        | 51 550             | 38 660              | 52 970         | 138 770        | 3 930         | 480            | 4 410 |
| 1915  | 140 170            | 63 780 | 76 390 | 1 198                        | 52 840             | 38 830              | 48 500         | 135 770        | 3 920         | 480            | 4 400 |
| 1916  | 139 000            | 62 550 | 76 450 | 1 222                        | 53 800             | 39 620              | 45 580         | 134 620        | 3 900         | 480            | 4 380 |
| 1917  | 138 780            | 62 320 | 76 460 | 1 227                        | 55 790             | 40 110              | 42 880         | 134 450        | 3 840         | 490            | 4 330 |
| 1918  | 138 000            | 61 960 | 76 040 | 1 227                        | 57 690             | 40 710              | 39 600         | 133 640        | 3 870         | 490            | 4 360 |
| 1919  | 137 460            | 62 130 | 75 330 | 1 212                        | 59 100             | 40 690              | 37 670         | 132 950        | 4 010         | 500            | 4 510 |
| 1920  | 140 100            | 63 750 | 76 350 | 1 198                        | 60 520             | 41 610              | 37 970         | 135 430        | 4 170         | 500            | 4 670 |

Die mittlere Wohnbevölkerung  
des Kantons Basel-Stadt  
1850 — 1920

NB. Die dunklere Schraffierung  
oben bedeutet die Einwohner-  
zahl der Landgemeinden.



| Jahre     | Kanton Basel-Stadt |        |        |                              |                    |                     |                | Stadt<br>Basel | Landgemeinden |                |       |
|-----------|--------------------|--------|--------|------------------------------|--------------------|---------------------|----------------|----------------|---------------|----------------|-------|
|           | Total              | m.     | w.     | Frauen<br>auf 1000<br>Männer | Kantons-<br>bürger | Übrige<br>Schweizer | Aus-<br>länder |                | Riehen        | Bet-<br>tingen | Total |
| 1841—1850 | 27 750             | 12 990 | 14 760 | 1 136                        | 10 960             | 10 350              | 6 440          | 25 490         | 1 480         | 270            | 2 260 |
| 1851—1860 | 35 470             | 17 040 | 18 430 | 1 081                        | 11 710             | 14 090              | 9 670          | 32 890         | 1 600         | 310            | 2 580 |
| 1861—1870 | 43 830             | 20 600 | 23 230 | 1 128                        | 13 270             | 17 740              | 12 820         | 40 990         | 1 720         | 360            | 2 840 |
| 1871—1880 | 55 780             | 25 120 | 30 660 | 1 220                        | 16 550             | 21 570              | 17 660         | 52 500         | 1 930         | 400            | 3 280 |
| 1881—1890 | 70 380             | 31 970 | 38 410 | 1 201                        | 20 700             | 25 580              | 24 100         | 66 530         | 2 120         | 450            | 3 850 |
| 1891—1900 | 92 840             | 42 800 | 50 040 | 1 169                        | 25 440             | 33 540              | 33 860         | 89 960         | 2 400         | 480            | 2 880 |
| 1901—1910 | 123 980            | 57 730 | 66 250 | 1 148                        | 36 740             | 40 330              | 46 910         | 120 660        | 2 850         | 470            | 3 320 |
| 1911—1920 | 139 580            | 63 750 | 75 830 | 1 189                        | 53 340             | 39 730              | 46 510         | 135 280        | 3 820         | 480            | 4 300 |
| 1835—1840 | 24 470             | 11 680 | 12 790 | 1 095                        | 10 360             | 8 610               | 5 500          | 22 350         | 1 380         | 270            | 2 120 |
| 1841—1845 | 26 700             | 12 550 | 14 150 | 1 127                        | 10 850             | 9 760               | 6 090          | 24 500         | 1 440         | 270            | 2 200 |
| 1846—1850 | 28 800             | 13 440 | 15 360 | 1 143                        | 11 060             | 10 940              | 6 800          | 26 500         | 1 510         | 270            | 2 300 |
| 1851—1855 | 32 750             | 15 530 | 17 220 | 1 109                        | 11 390             | 12 820              | 8 540          | 30 270         | 1 570         | 300            | 2 480 |
| 1856—1860 | 38 190             | 18 560 | 19 630 | 1 058                        | 12 030             | 15 360              | 10 800         | 35 510         | 1 620         | 330            | 2 680 |
| 1861—1865 | 42 400             | 20 400 | 22 000 | 1 078                        | 12 910             | 17 200              | 12 290         | 39 560         | 1 690         | 350            | 2 840 |
| 1866—1870 | 45 300             | 20 800 | 24 500 | 1 178                        | 13 630             | 18 280              | 13 390         | 42 400         | 1 760         | 380            | 2 900 |
| 1871—1875 | 51 280             | 23 000 | 28 280 | 1 230                        | 15 360             | 20 380              | 15 540         | 48 200         | 1 860         | 400            | 3 080 |
| 1876—1880 | 60 280             | 27 250 | 33 030 | 1 212                        | 17 730             | 22 750              | 19 800         | 56 820         | 1 990         | 420            | 3 460 |
| 1881—1885 | 67 280             | 30 630 | 36 650 | 1 197                        | 19 700             | 24 530              | 23 050         | 63 530         | 2 080         | 440            | 3 750 |
| 1886—1890 | 73 470             | 33 310 | 40 160 | 1 206                        | 21 710             | 26 620              | 25 140         | 69 530         | 2 170         | 470            | 3 940 |
| 1891—1895 | 83 650             | 38 250 | 45 400 | 1 187                        | 23 870             | 30 250              | 29 530         | 80 840         | 2 330         | 480            | 2 810 |
| 1896—1900 | 102 040            | 47 360 | 54 680 | 1 155                        | 27 010             | 36 830              | 38 200         | 99 080         | 2 470         | 490            | 2 960 |
| 1901—1905 | 117 880            | 54 840 | 63 040 | 1 150                        | 32 620             | 40 490              | 44 770         | 114 700        | 2 700         | 480            | 3 180 |
| 1906—1910 | 130 080            | 60 620 | 69 460 | 1 146                        | 40 850             | 40 170              | 49 060         | 126 610        | 3 000         | 470            | 3 470 |
| 1911—1915 | 140 500            | 64 970 | 75 530 | 1 163                        | 49 300             | 38 910              | 52 290         | 136 350        | 3 680         | 470            | 4 150 |
| 1916—1920 | 138 670            | 62 540 | 76 130 | 1 217                        | 57 380             | 40 550              | 40 740         | 134 220        | 3 960         | 490            | 4 450 |
| 1921      | 140 500            | 63 920 | 76 580 | 1 198                        | 61 960             | 41 730              | 36 810         | 135 750        | 4 250         | 500            | 4 750 |
| 1922      | 140 500            | 63 650 | 76 850 | 1 207                        | 64 820             | 41 380              | 34 300         | 135 690        | 4 300         | 510            | 4 810 |
| 1923      | 141 280            | 63 800 | 77 480 | 1 214                        | 66 990             | 41 000              | 33 290         | 136 170        | 4 580         | 530            | 5 110 |

## a 2 Gliederung der mittl. Wohnbevölkerung des Kt. Basel-Stadt nach Geschlecht, Heimat u. Wohnort 1835—1890

| Jahre | Von je 100 Einwohnern des Kantons |                         |                          |                |            |                      | Jahre | Von je 100 Einwohnern des Kantons |                         |                          |                |            |                      |
|-------|-----------------------------------|-------------------------|--------------------------|----------------|------------|----------------------|-------|-----------------------------------|-------------------------|--------------------------|----------------|------------|----------------------|
|       | waren                             |                         |                          |                | wohnten in |                      |       | waren                             |                         |                          |                | wohnten in |                      |
|       | Frauen                            | Kan-<br>tons-<br>bürger | übrige<br>Schwei-<br>zer | Aus-<br>länder | Basel      | den<br>Land-<br>gem. |       | Frauen                            | Kan-<br>tons-<br>bürger | übrige<br>Schwei-<br>zer | Aus-<br>länder | Basel      | den<br>Land-<br>gem. |
| 1835  | 52,0                              | 43,2                    | 34,6                     | 22,2           | 91,3       | 8,7                  | 1863  | 51,8                              | 30,5                    | 40,6                     | 28,9           | 93,4       | 6,6                  |
| 1836  | 52,1                              | 42,8                    | 34,8                     | 22,4           | 91,3       | 8,7                  | 1864  | 52,2                              | 30,4                    | 40,6                     | 29,0           | 93,4       | 6,6                  |
| 1837  | 52,2                              | 42,5                    | 35,0                     | 22,5           | 91,3       | 8,7                  | 1865  | 52,5                              | 30,3                    | 40,5                     | 29,2           | 93,5       | 6,5                  |
| 1838  | 52,3                              | 42,2                    | 35,3                     | 22,5           | 91,4       | 8,6                  | 1866  | 53,0                              | 30,2                    | 40,5                     | 29,3           | 93,5       | 6,5                  |
| 1839  | 52,4                              | 41,9                    | 35,5                     | 22,6           | 91,4       | 8,6                  | 1867  | 53,5                              | 30,1                    | 40,5                     | 29,4           | 93,6       | 6,4                  |
| 1840  | 52,5                              | 41,6                    | 35,8                     | 22,6           | 91,5       | 8,5                  | 1868  | 54,0                              | 30,0                    | 40,4                     | 29,6           | 93,6       | 6,4                  |
| 1841  | 52,6                              | 41,3                    | 36,0                     | 22,7           | 91,5       | 8,5                  | 1869  | 54,5                              | 30,0                    | 40,2                     | 29,8           | 93,7       | 6,3                  |
| 1842  | 52,8                              | 41,0                    | 36,3                     | 22,7           | 91,6       | 8,4                  | 1870  | 55,3                              | 30,1                    | 40,2                     | 29,7           | 93,8       | 6,2                  |
| 1843  | 53,0                              | 40,7                    | 36,5                     | 22,8           | 91,7       | 8,3                  | 1871  | 55,3                              | 30,1                    | 40,1                     | 29,8           | 93,8       | 6,2                  |
| 1844  | 53,2                              | 40,3                    | 36,8                     | 22,9           | 91,8       | 8,2                  | 1872  | 55,2                              | 30,0                    | 40,0                     | 30,0           | 93,9       | 6,1                  |
| 1845  | 53,3                              | 40,0                    | 37,1                     | 22,9           | 91,9       | 8,1                  | 1873  | 55,2                              | 30,0                    | 39,8                     | 30,2           | 94,0       | 6,0                  |
| 1846  | 53,4                              | 39,6                    | 37,4                     | 23,0           | 91,9       | 8,1                  | 1874  | 55,1                              | 29,9                    | 39,6                     | 30,5           | 94,0       | 6,0                  |
| 1847  | 53,4                              | 39,1                    | 37,8                     | 23,1           | 91,9       | 8,1                  | 1875  | 55,0                              | 29,8                    | 39,3                     | 30,9           | 94,1       | 5,9                  |
| 1848  | 53,4                              | 38,5                    | 38,0                     | 23,5           | 92,0       | 8,0                  | 1876  | 55,0                              | 29,7                    | 38,9                     | 31,4           | 94,2       | 5,8                  |
| 1849  | 53,3                              | 37,8                    | 38,2                     | 24,0           | 92,0       | 8,0                  | 1877  | 54,9                              | 29,5                    | 38,4                     | 32,1           | 94,2       | 5,8                  |
| 1850  | 53,2                              | 37,1                    | 38,5                     | 24,4           | 92,0       | 8,0                  | 1878  | 54,8                              | 29,4                    | 37,8                     | 32,8           | 94,3       | 5,7                  |
| 1851  | 53,0                              | 36,4                    | 38,7                     | 24,9           | 92,1       | 7,9                  | 1879  | 54,7                              | 29,3                    | 37,0                     | 33,7           | 94,3       | 5,7                  |
| 1852  | 52,8                              | 35,6                    | 38,9                     | 25,5           | 92,3       | 7,7                  | 1880  | 54,6                              | 29,2                    | 36,8                     | 34,0           | 94,3       | 5,7                  |
| 1853  | 52,6                              | 34,8                    | 39,1                     | 26,1           | 92,4       | 7,6                  | 1881  | 54,6                              | 29,2                    | 36,6                     | 34,2           | 94,4       | 5,6                  |
| 1854  | 52,4                              | 34,0                    | 39,4                     | 26,6           | 92,5       | 7,5                  | 1882  | 54,5                              | 29,2                    | 36,5                     | 34,3           | 94,3       | 5,7                  |
| 1855  | 52,2                              | 33,3                    | 39,6                     | 27,1           | 92,7       | 7,3                  | 1883  | 54,4                              | 29,3                    | 36,4                     | 34,3           | 94,4       | 5,6                  |
| 1856  | 52,0                              | 32,6                    | 39,8                     | 27,6           | 92,8       | 7,2                  | 1884  | 54,4                              | 29,3                    | 36,4                     | 34,3           | 94,5       | 5,5                  |
| 1857  | 51,7                              | 32,0                    | 40,0                     | 28,0           | 92,9       | 7,1                  | 1885  | 54,5                              | 29,4                    | 36,4                     | 34,2           | 94,5       | 5,5                  |
| 1858  | 51,4                              | 31,4                    | 40,2                     | 28,4           | 93,0       | 7,0                  | 1886  | 54,6                              | 29,5                    | 36,3                     | 34,2           | 94,6       | 5,4                  |
| 1859  | 51,1                              | 31,0                    | 40,4                     | 28,6           | 93,1       | 6,9                  | 1887  | 54,7                              | 29,5                    | 36,3                     | 34,2           | 94,6       | 5,4                  |
| 1860  | 50,9                              | 30,7                    | 40,6                     | 28,7           | 93,2       | 6,8                  | 1888  | 54,7                              | 29,6                    | 36,2                     | 34,2           | 94,6       | 5,4                  |
| 1861  | 51,2                              | 30,6                    | 40,7                     | 28,7           | 93,3       | 6,7                  | 1889  | 54,7                              | 29,6                    | 36,2                     | 34,2           | 94,7       | 5,3                  |
| 1862  | 51,5                              | 30,6                    | 40,6                     | 28,8           | 93,3       | 6,7                  | 1890  | 54,6                              | 29,5                    | 36,2                     | 34,3           | 94,7       | 5,3                  |



**Die mittlere Wohnbevölkerung der Stadt Basel und der Landgemeinden nach Geschlecht und Gliederung  
a 3 der Kantonsbevölkerung nach Geschlecht, Heimat und Wohnort seit 1890**

NB. Bis 1890 ist Kleinhüningen zu den Landgemeinden gerechnet, von 1891 an zur Stadt. In den Landgemeinden war bis 1890 das Geschlechtsverhältnis ungefähr 1:1 mit ganz schwachem Überwiegen des männlichen Geschlechtes. Daher kann bis 1890 die Bevölkerung der Landgemeinden nach Geschlecht ohne weiteres im Verhältnis 1:1 gegliedert und diejenige der Stadt nach Geschlecht durch Subtraktion in Übersicht a 1 gewonnen werden. Die nachfolgende Tabelle beginnt daher erst mit dem Jahre 1891.

| Jahre | Stadt Basel |        |        | Landgemeinden |       |          |      | Von je 100 Einwohnern des Kantons |              |                 |           |            |          |
|-------|-------------|--------|--------|---------------|-------|----------|------|-----------------------------------|--------------|-----------------|-----------|------------|----------|
|       | zus.        | m.     | w.     | zus.          | m.    | weiblich |      | waren                             |              |                 |           | wohnten in |          |
|       |             |        |        |               |       | absolut  | %    | Frauen                            | Kant.-bürger | übrige Schweiz. | Ausländer | Basel      | Landgem. |
| 1891  | 75 900      | 34 420 | 41 480 | 2 760         | 1 370 | 1 390    | 50,4 | 54,5                              | 29,3         | 36,2            | 34,5      | 96,5       | 3,5      |
| 1892  | 78 310      | 35 600 | 42 710 | 2 780         | 1 380 | 1 400    | 50,5 | 54,4                              | 29,0         | 36,2            | 34,8      | 96,6       | 3,4      |
| 1893  | 80 820      | 36 830 | 43 990 | 2 820         | 1 390 | 1 430    | 50,6 | 54,3                              | 28,6         | 36,2            | 35,2      | 96,6       | 3,4      |
| 1894  | 83 130      | 37 980 | 45 150 | 2 840         | 1 400 | 1 440    | 50,7 | 54,2                              | 28,2         | 36,1            | 35,7      | 96,7       | 3,3      |
| 1895  | 86 030      | 39 490 | 46 540 | 2 850         | 1 400 | 1 450    | 50,8 | 54,0                              | 27,7         | 36,1            | 36,2      | 96,8       | 3,2      |
| 1896  | 89 900      | 41 450 | 48 450 | 2 880         | 1 410 | 1 470    | 50,9 | 53,8                              | 27,2         | 36,1            | 36,7      | 95,9       | 3,1      |
| 1897  | 94 470      | 43 660 | 50 810 | 2 930         | 1 440 | 1 490    | 51,0 | 53,7                              | 26,8         | 36,1            | 37,1      | 97,0       | 3,0      |
| 1898  | 99 370      | 46 030 | 53 340 | 2 960         | 1 450 | 1 510    | 51,1 | 53,6                              | 26,5         | 36,1            | 37,4      | 97,1       | 2,9      |
| 1899  | 103 960     | 48 280 | 55 680 | 3 000         | 1 460 | 1 540    | 51,2 | 53,5                              | 26,2         | 36,1            | 37,7      | 97,2       | 2,8      |
| 1900  | 107 670     | 50 120 | 57 550 | 3 050         | 1 480 | 1 570    | 51,3 | 53,4                              | 25,8         | 36,1            | 38,1      | 97,2       | 2,8      |
| 1901  | 110 100     | 51 250 | 58 850 | 3 090         | 1 500 | 1 590    | 51,5 | 53,5                              | 26,2         | 35,7            | 38,1      | 97,3       | 2,7      |
| 1902  | 112 250     | 52 130 | 60 120 | 3 130         | 1 520 | 1 610    | 51,4 | 53,5                              | 27,0         | 35,0            | 38,0      | 97,3       | 2,7      |
| 1903  | 114 620     | 53 240 | 61 380 | 3 170         | 1 530 | 1 640    | 51,7 | 53,5                              | 27,7         | 34,3            | 38,0      | 97,3       | 2,7      |
| 1904  | 117 040     | 54 380 | 62 660 | 3 230         | 1 550 | 1 680    | 52,0 | 53,5                              | 28,5         | 33,6            | 37,9      | 97,3       | 2,7      |
| 1905  | 119 480     | 55 510 | 63 970 | 3 270         | 1 570 | 1 700    | 52,0 | 53,5                              | 29,2         | 32,9            | 37,9      | 97,3       | 2,7      |
| 1906  | 122 100     | 56 860 | 65 240 | 3 330         | 1 590 | 1 740    | 52,2 | 53,4                              | 29,9         | 32,3            | 37,8      | 97,3       | 2,7      |
| 1907  | 124 760     | 58 100 | 66 660 | 3 390         | 1 620 | 1 770    | 52,2 | 53,4                              | 30,6         | 31,6            | 37,8      | 97,3       | 2,7      |
| 1908  | 126 660     | 58 990 | 67 670 | 3 460         | 1 650 | 1 810    | 52,3 | 53,4                              | 31,4         | 30,9            | 37,7      | 97,3       | 2,7      |
| 1909  | 128 480     | 59 840 | 68 640 | 3 530         | 1 680 | 1 850    | 52,4 | 53,4                              | 32,1         | 30,2            | 37,7      | 97,3       | 2,7      |
| 1910  | 131 060     | 61 050 | 70 010 | 3 610         | 1 710 | 1 900    | 52,6 | 53,4                              | 32,9         | 29,5            | 37,6      | 97,3       | 2,7      |
| 1911  | 133 540     | 61 920 | 71 620 | 3 760         | 1 780 | 1 980    | 52,7 | 53,6                              | 33,5         | 28,7            | 37,8      | 97,3       | 2,7      |
| 1912  | 135 570     | 63 020 | 72 550 | 3 950         | 1 860 | 2 090    | 52,9 | 53,5                              | 33,8         | 27,9            | 38,3      | 97,2       | 2,8      |
| 1913  | 138 100     | 64 200 | 73 900 | 4 230         | 1 980 | 2 250    | 53,2 | 53,5                              | 34,4         | 27,2            | 38,4      | 97,0       | 3,0      |
| 1914  | 138 770     | 64 230 | 74 540 | 4 410         | 2 060 | 2 350    | 53,3 | 53,7                              | 36,0         | 27,0            | 37,0      | 96,9       | 3,1      |
| 1915  | 135 770     | 61 750 | 74 020 | 4 400         | 2 030 | 2 370    | 53,9 | 54,5                              | 37,7         | 27,7            | 34,6      | 96,9       | 3,1      |
| 1916  | 134 620     | 60 540 | 74 080 | 4 380         | 2 010 | 2 370    | 54,1 | 55,0                              | 38,7         | 28,5            | 32,8      | 96,9       | 3,1      |
| 1917  | 134 450     | 60 350 | 74 100 | 4 330         | 1 970 | 2 360    | 54,5 | 55,1                              | 40,2         | 28,9            | 30,9      | 96,9       | 3,1      |
| 1918  | 133 640     | 59 990 | 73 650 | 4 360         | 1 970 | 2 390    | 54,8 | 55,1                              | 41,8         | 29,5            | 28,7      | 96,8       | 3,2      |
| 1919  | 132 950     | 60 100 | 72 850 | 4 510         | 2 030 | 2 480    | 55,0 | 54,8                              | 43,0         | 29,6            | 27,4      | 96,7       | 3,3      |
| 1920  | 135 430     | 61 660 | 73 770 | 4 670         | 2 090 | 2 580    | 55,2 | 54,5                              | 43,2         | 29,7            | 27,1      | 96,7       | 3,3      |
| 1921  | 135 750     | 61 810 | 73 940 | 4 750         | 2 130 | 2 620    | 55,2 | 54,5                              | 44,1         | 29,7            | 26,2      | 96,6       | 3,4      |
| 1922  | 135 690     | 61 500 | 74 190 | 4 810         | 2 150 | 2 660    | 55,3 | 54,7                              | 46,1         | 29,5            | 24,4      | 96,6       | 3,4      |
| 1923  | 136 170     | 61 520 | 74 650 | 5 110         | 2 280 | 2 830    | 55,4 | 54,8                              | 47,4         | 29,0            | 23,6      | 96,4       | 3,6      |

a 4

**Die mittlere Wohnbevölkerung des Kantons Basel-Stadt im Jahre 1923**

| Monate       | Gesamtbevölkerung | männlich |      | weiblich |      | Kantonsbürger |      | Übrige Schweizer |      | Schweizer überhaupt |      | Ausländer |      |
|--------------|-------------------|----------|------|----------|------|---------------|------|------------------|------|---------------------|------|-----------|------|
|              |                   | absolut  | 0/0  | absolut  | 0,0  | absolut       | 0/0  | absolut          | 0/0  | absolut             | 0/0  | absolut   | 0/0  |
| Januar . .   | 141 072           | 63 701   | 45,2 | 77 371   | 54,8 | 66 338        | 47,0 | 41 071           | 29,1 | 107 409             | 76,1 | 33 663    | 23,9 |
| Februar . .  | 141 146           | 63 723   | 45,2 | 77 423   | 54,8 | 66 427        | 47,1 | 41 078           | 29,1 | 107 505             | 76,2 | 33 641    | 23,8 |
| März . . .   | 141 049           | 63 660   | 45,1 | 77 389   | 54,9 | 66 536        | 47,2 | 40 938           | 29,0 | 107 474             | 76,2 | 33 575    | 23,8 |
| April . . .  | 141 001           | 63 648   | 45,1 | 77 353   | 54,9 | 66 685        | 47,3 | 40 842           | 29,0 | 107 527             | 76,3 | 33 474    | 23,7 |
| Mai . . . .  | 141 171           | 63 750   | 45,2 | 77 421   | 54,8 | 66 937        | 47,4 | 40 882           | 29,0 | 107 819             | 76,4 | 33 352    | 23,6 |
| Juni . . . . | 141 293           | 63 797   | 45,2 | 77 496   | 54,8 | 67 108        | 47,5 | 40 906           | 28,9 | 108 014             | 76,4 | 33 279    | 23,6 |
| Juli . . . . | 141 267           | 63 793   | 45,2 | 77 474   | 54,8 | 67 181        | 47,6 | 40 925           | 29,0 | 108 106             | 76,6 | 33 161    | 23,4 |
| August . . . | 141 201           | 63 786   | 45,2 | 77 415   | 54,8 | 67 196        | 47,6 | 40 927           | 29,0 | 108 123             | 76,6 | 33 078    | 23,4 |
| September .  | 141 295           | 63 836   | 45,2 | 77 459   | 54,8 | 67 150        | 47,5 | 40 990           | 29,0 | 108 140             | 76,5 | 33 155    | 23,5 |
| Oktober . .  | 141 506           | 63 941   | 45,2 | 77 565   | 54,8 | 67 135        | 47,4 | 41 171           | 29,1 | 108 306             | 76,5 | 33 200    | 23,5 |
| November .   | 141 648           | 63 992   | 45,2 | 77 656   | 54,8 | 67 373        | 47,6 | 41 172           | 29,0 | 108 545             | 76,6 | 33 103    | 23,4 |
| Dezember .   | 141 785           | 64 020   | 45,2 | 77 765   | 54,8 | 67 847        | 47,8 | 41 101           | 29,0 | 108 948             | 76,8 | 32 837    | 23,2 |
| Jahr . . . . | 141 286           | 63 804   | 45,2 | 77 482   | 54,8 | 66 993        | 47,4 | 41 000           | 29,0 | 107 993             | 76,4 | 33 293    | 23,6 |
| rund         | 141 280           | 63 800   |      | 77 480   |      | 66 990        |      | 41 000           |      | 107 990             |      | 33 290    |      |

b) Entwicklung der Wohnbevölkerung seit 1870

Die Entwicklungselemente der Wohnbevölkerung des Kantons Basel-Stadt 1870–1923

Verhältniszahlen auf 1000 Lebende der mittleren Wohnbevölkerung berechnet

b 1 (vergleiche hiezu das Diagramm auf Seite 111)

| Jahre | Lebend-geborene |      | Gestorbene<br>(ohne Totgeborene) |      | Geburten-überschuss |      | Wanderungs-gewinn (rund) |       | Gesamt-zunahme (rund) |       | Wohn-bevölkerung (rund) |          |
|-------|-----------------|------|----------------------------------|------|---------------------|------|--------------------------|-------|-----------------------|-------|-------------------------|----------|
|       | absolut         | 0/00 | absolut                          | 0/00 | absolut             | 0/00 | absolut                  | 0/00  | absolut               | 0/00  | Ende                    | mittlere |
| 1870  | 1 443           | 30,9 | 1 009                            | 21,6 | 434                 | 9,3  | 750                      | 16,0  | 1 180                 | 25,3  | 47 100                  | 46 680   |
| 1871  | 1 446           | 30,3 | 1 122                            | 23,5 | 324                 | 6,8  | 990                      | 20,6  | 1 310                 | 27,4  | 48 410                  | 47 750   |
| 1872  | 1 634           | 33,1 | 1 002                            | 20,3 | 632                 | 12,8 | 1 250                    | 25,3  | 1 880                 | 38,1  | 50 290                  | 49 350   |
| 1873  | 1 673           | 32,7 | 1 189                            | 23,2 | 484                 | 9,5  | 1 340                    | 26,1  | 1 820                 | 35,6  | 52 110                  | 51 200   |
| 1874  | 1 842           | 34,7 | 1 193                            | 22,5 | 649                 | 12,2 | 1 270                    | 24,0  | 1 920                 | 36,2  | 54 030                  | 53 070   |
| 1875  | 1 932           | 35,1 | 1 109                            | 20,2 | 823                 | 14,9 | 1 180                    | 21,4  | 2 000                 | 36,3  | 56 030                  | 55 030   |
| 1876  | 1 897           | 33,3 | 1 251                            | 21,9 | 646                 | 11,4 | 1 090                    | 19,2  | 1 740                 | 30,6  | 57 770                  | 56 900   |
| 1877  | 2 008           | 34,3 | 1 313                            | 22,4 | 695                 | 11,9 | 1 030                    | 17,5  | 1 720                 | 29,4  | 59 490                  | 58 630   |
| 1878  | 2 076           | 34,4 | 1 329                            | 22,0 | 747                 | 12,4 | 940                      | 15,6  | 1 690                 | 28,0  | 61 180                  | 60 330   |
| 1879  | 2 106           | 34,0 | 1 312                            | 21,2 | 794                 | 12,8 | 830                      | 13,4  | 1 620                 | 26,2  | 62 800                  | 61 990   |
| 1880  | 2 127           | 33,4 | 1 375                            | 21,6 | 752                 | 11,8 | 750                      | 11,8  | 1 500                 | 23,6  | 64 300                  | 63 550   |
| 1881  | 2 057           | 31,7 | 1 584                            | 24,4 | 473                 | 7,3  | 590                      | 9,2   | 1 070                 | 16,5  | 65 370                  | 64 830   |
| 1882  | 2 104           | 31,9 | 1 344                            | 20,4 | 760                 | 11,5 | 500                      | 7,6   | 1 260                 | 19,1  | 66 630                  | 66 050   |
| 1883  | 2 023           | 30,0 | 1 321                            | 19,6 | 702                 | 10,4 | 610                      | 9,2   | 1 320                 | 19,6  | 67 950                  | 67 290   |
| 1884  | 2 024           | 29,5 | 1 230                            | 17,9 | 794                 | 11,6 | 500                      | 7,2   | 1 290                 | 18,8  | 69 240                  | 68 600   |
| 1885  | 2 023           | 29,1 | 1 483                            | 21,3 | 540                 | 7,8  | 200                      | 2,8   | 740                   | 10,6  | 69 980                  | 69 610   |
| 1886  | 2 002           | 28,3 | 1 325                            | 18,7 | 677                 | 9,6  | 710                      | 9,9   | 1 380                 | 19,5  | 71 360                  | 70 670   |
| 1887  | 2 052           | 28,5 | 1 410                            | 19,6 | 642                 | 8,9  | 400                      | 5,5   | 1 040                 | 14,4  | 72 400                  | 71 880   |
| 1888  | 1 955           | 26,8 | 1 243                            | 17,0 | 712                 | 9,8  | 610                      | 8,3   | 1 320                 | 18,1  | 73 720                  | 73 060   |
| 1889  | 2 124           | 28,4 | 1 429                            | 19,1 | 695                 | 9,3  | 1 730                    | 23,0  | 2 420                 | 32,3  | 76 140                  | 74 930   |
| 1890  | 2 046           | 26,6 | 1 339                            | 17,4 | 707                 | 9,2  | 670                      | 8,8   | 1 380                 | 18,0  | 77 520                  | 76 830   |
| 1891  | 2 280           | 29,0 | 1 429                            | 18,2 | 851                 | 10,8 | 1 420                    | 18,1  | 2 270                 | 28,9  | 79 790                  | 78 660   |
| 1892  | 2 370           | 29,2 | 1 279                            | 15,8 | 1 091               | 13,4 | 1 510                    | 18,7  | 2 600                 | 32,1  | 82 390                  | 81 090   |
| 1893  | 2 426           | 29,0 | 1 532                            | 18,3 | 894                 | 10,7 | 1 600                    | 19,1  | 2 490                 | 29,8  | 84 880                  | 83 640   |
| 1894  | 2 549           | 29,7 | 1 502                            | 17,5 | 1 047               | 12,2 | 1 120                    | 13,0  | 2 170                 | 25,2  | 87 050                  | 85 970   |
| 1895  | 2 523           | 28,4 | 1 514                            | 17,0 | 1 009               | 11,4 | 2 650                    | 29,8  | 3 660                 | 41,2  | 90 710                  | 88 880   |
| 1896  | 2 789           | 30,0 | 1 515                            | 16,3 | 1 274               | 13,7 | 2 870                    | 30,9  | 4 140                 | 44,6  | 94 850                  | 92 780   |
| 1897  | 2 940           | 30,2 | 1 494                            | 15,3 | 1 446               | 14,9 | 3 640                    | 37,4  | 5 090                 | 52,3  | 99 940                  | 97 400   |
| 1898  | 3 092           | 30,2 | 1 692                            | 16,5 | 1 400               | 13,7 | 3 380                    | 33,0  | 4 780                 | 46,7  | 104 720                 | 102 330  |
| 1899  | 3 368           | 31,5 | 1 566                            | 14,6 | 1 802               | 16,9 | 2 680                    | 25,0  | 4 480                 | 41,9  | 109 200                 | 106 960  |
| 1900  | 3 307           | 29,9 | 1 850                            | 16,7 | 1 457               | 13,2 | 1 580                    | 14,3  | 3 040                 | 27,5  | 112 240                 | 110 720  |
| 1901  | 3 387           | 29,9 | 1 672                            | 14,8 | 1 715               | 15,1 | 180                      | 1,7   | 1 900                 | 16,8  | 114 140                 | 113 190  |
| 1902  | 3 398           | 29,5 | 1 627                            | 14,1 | 1 771               | 15,4 | 710                      | 6,1   | 2 480                 | 21,5  | 116 620                 | 115 380  |
| 1903  | 3 201           | 27,2 | 1 739                            | 14,8 | 1 462               | 12,4 | 880                      | 7,5   | 2 340                 | 19,9  | 118 960                 | 117 790  |
| 1904  | 3 182           | 26,5 | 1 781                            | 14,8 | 1 401               | 11,7 | 1 220                    | 10,1  | 2 620                 | 21,8  | 121 580                 | 120 270  |
| 1905  | 3 131           | 25,5 | 1 814                            | 14,8 | 1 317               | 10,7 | 1 030                    | 8,4   | 2 350                 | 19,1  | 123 930                 | 122 750  |
| 1906  | 3 080           | 24,6 | 1 759                            | 14,1 | 1 321               | 10,5 | 1 680                    | 13,4  | 3 000                 | 23,9  | 126 930                 | 125 430  |
| 1907  | 2 967           | 23,2 | 1 711                            | 13,4 | 1 256               | 9,8  | 1 190                    | 9,3   | 2 450                 | 19,1  | 129 380                 | 128 150  |
| 1908  | 2 980           | 22,9 | 1 607                            | 12,3 | 1 373               | 10,6 | 100                      | 0,7   | 1 470                 | 11,3  | 130 850                 | 130 120  |
| 1909  | 2 928           | 22,2 | 1 631                            | 12,4 | 1 297               | 9,8  | 1 030                    | 7,8   | 2 330                 | 17,6  | 133 180                 | 132 010  |
| 1910  | 2 888           | 21,4 | 1 540                            | 11,4 | 1 348               | 10,0 | 1 640                    | 12,2  | 2 990                 | 22,2  | 136 170                 | 134 670  |
| 1911  | 2 799           | 20,4 | 1 763                            | 12,9 | 1 036               | 7,6  | 1 030                    | 7,5   | 2 070                 | 15,1  | 138 240                 | 137 300  |
| 1912  | 2 778           | 19,9 | 1 583                            | 11,3 | 1 195               | 8,6  | 2 070                    | 14,8  | 3 260                 | 23,4  | 141 500                 | 139 520  |
| 1913  | 2 832           | 19,9 | 1 671                            | 11,7 | 1 161               | 8,2  | 1 320                    | 9,3   | 2 480                 | 17,5  | 143 980                 | 142 330  |
| 1914  | 2 632           | 18,4 | 1 466                            | 10,1 | 1 166               | 8,1  | -3 700                   | -25,8 | -2 530                | -17,7 | 141 450                 | 143 180  |
| 1915  | 2 097           | 15,0 | 1 552                            | 11,1 | 545                 | 3,9  | -2 300                   | -16,4 | -1 750                | -12,5 | 139 700                 | 140 170  |
| 1916  | 1 897           | 13,6 | 1 392                            | 10,0 | 505                 | 3,7  | -660                     | -4,7  | -160                  | -1,1  | 139 540                 | 139 000  |
| 1917  | 1 787           | 12,9 | 1 590                            | 11,5 | 197                 | 1,4  | -520                     | -3,7  | -320                  | -2,3  | 139 220                 | 138 780  |
| 1918  | 1 690           | 12,2 | 2 213                            | 16,0 | -523                | -3,8 | -1 120                   | -8,1  | -1 640                | -11,9 | 137 580                 | 138 000  |
| 1919  | 1 737           | 12,6 | 1 720                            | 12,5 | 17                  | 0,1  | 1 510                    | 11,0  | 1 520                 | 11,1  | 139 100                 | 137 460  |
| 1920  | 2 119           | 15,1 | 1 645                            | 11,7 | 474                 | 3,4  | 1 340                    | 9,6   | 1 820                 | 13,0  | 140 920                 | 140 100  |
| 1921  | 2 021           | 14,4 | 1 532                            | 10,9 | 489                 | 3,5  | -814                     | -5,8  | -325                  | -2,3  | 140 595                 | 140 500  |
| 1922  | 1 867           | 13,3 | 1 578                            | 11,2 | 289                 | 2,1  | 117                      | 0,9   | 406                   | 2,9   | 141 001                 | 140 500  |
| 1923  | 1 797           | 12,7 | 1 425                            | 10,1 | 372                 | 2,6  | 482                      | 3,4   | 854                   | 6,0   | 141 855                 | 141 280  |

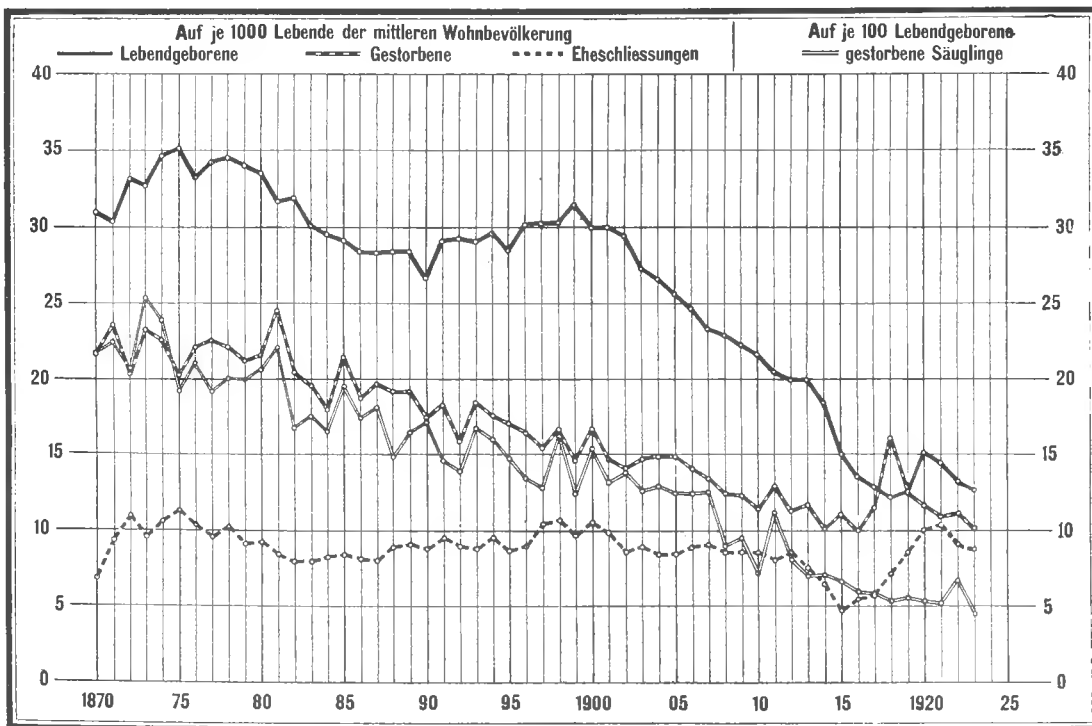
## Die Entwicklungselemente der Wohnbevölkerung des Kantons Basel-Stadt 1870—1920 in Jahresgruppen

b<sub>2</sub> (Verhältniszahlen auf 1000 Lebende der mittleren Wohnbevölkerung und das Jahr berechnet)

| Jahre     | Lebendgeborene |      | Gestorbene<br>(ohne Totgeb.) |      | Geburtenüberschuss |      | Wanderungs-Gewinn (rund) |      | Gesamtzunahme (rund) |      | Mittlere Wohnbevölkerung <sup>1)</sup> |
|-----------|----------------|------|------------------------------|------|--------------------|------|--------------------------|------|----------------------|------|--|
|           | absolut        | ‰    | absolut                      | ‰    | absolut            | ‰    | absolut                  | ‰    | absolut              | ‰    |  |
| 1871—1875 | 8 527          | 33,2 | 5 615                        | 21,9 | 2 912              | 11,3 | 6 020                    | 23,5 | 8 930                | 34,8 | 51 280                                 |
| 1876—1880 | 10 214         | 33,9 | 6 580                        | 21,8 | 3 634              | 12,1 | 4 640                    | 15,4 | 8 270                | 27,5 | 60 280                                 |
| 1881—1885 | 10 231         | 30,4 | 6 962                        | 20,7 | 3 269              | 9,7  | 2 410                    | 7,2  | 5 680                | 16,9 | 67 280                                 |
| 1886—1890 | 10 179         | 27,7 | 6 746                        | 18,4 | 3 433              | 9,3  | 4 110                    | 11,2 | 7 540                | 20,5 | 73 470                                 |
| 1891—1895 | 12 148         | 29,0 | 7 256                        | 17,3 | 4 892              | 11,7 | 8 300                    | 19,8 | 13 190               | 31,5 | 83 650                                 |
| 1896—1900 | 15 496         | 30,4 | 8 117                        | 15,9 | 7 379              | 14,5 | 14 150                   | 27,7 | 21 530               | 42,2 | 102 040                                |
| 1901—1905 | 16 299         | 27,6 | 8 633                        | 14,6 | 7 666              | 13,0 | 4 020                    | 6,8  | 11 690               | 19,8 | 117 880                                |
| 1906—1910 | 14 843         | 22,8 | 8 248                        | 12,7 | 6 595              | 10,1 | 5 640                    | 8,7  | 12 240               | 18,8 | 130 080                                |
| 1911—1915 | 13 138         | 18,7 | 8 035                        | 11,4 | 5 103              | 7,3  | -1 580                   | -2,3 | 3 530                | 5,0  | 140 500                                |
| 1916—1920 | 9 230          | 13,3 | 8 560                        | 12,3 | 670                | 1,0  | 550                      | 0,8  | 1 220                | 1,8  | 138 670                                |
| 1871—1880 | 18 471         | 33,6 | 12 195                       | 21,9 | 6 546              | 11,7 | 10 650                   | 19,1 | 17 200               | 30,8 | 55 780                                 |
| 1881—1890 | 20 410         | 29,0 | 13 708                       | 19,5 | 6 702              | 9,5  | 6 520                    | 9,3  | 13 220               | 18,8 | 70 380                                 |
| 1891—1900 | 27 644         | 29,8 | 15 373                       | 16,6 | 12 271             | 13,2 | 22 450                   | 24,2 | 34 720               | 37,4 | 92 840                                 |
| 1901—1910 | 31 142         | 25,1 | 16 881                       | 13,6 | 14 261             | 11,5 | 9 660                    | 7,8  | 23 930               | 19,3 | 123 980                                |
| 1911—1920 | 22 368         | 16,0 | 16 595                       | 11,9 | 5 773              | 4,1  | -1 030                   | -0,7 | 4 750                | 3,4  | 139 580                                |
| 1871—1885 | 28 972         | 32,4 | 19 157                       | 21,4 | 9 815              | 11,0 | 13 070                   | 14,6 | 22 880               | 25,6 | 59 610                                 |
| 1886—1900 | 37 823         | 29,2 | 22 119                       | 17,1 | 15 704             | 12,1 | 26 560                   | 20,5 | 42 260               | 32,6 | 86 390                                 |
| 1901—1920 | 53 510         | 20,2 | 33 476                       | 12,7 | 20 034             | 7,5  | 8 630                    | 3,3  | 28 670               | 10,8 | 132 450                                |

<sup>1)</sup> Mittlere Wohnbevölkerung der in der ersten Spalte genannten Zeiträume.

### Allgemeine Ziffern zur Bevölkerungsbewegung im Kanton Basel-Stadt (Geburten-, Sterbe- und Eheschliessungsziffern, sowie Säuglingssterblichkeit) 1870—1923



Statistisches Amt, Basel.

| Jahre       | Ehe-               |               | Geburten |      |               | Sterbe-<br>fälle<br>(ohne<br>Totgeb.) | Ge-<br>burten-<br>über-<br>schuss | Wanderungen |         |           | Gesamt-<br>zu-<br>nahme | Ein-<br>bürge-<br>rungen |
|-------------|--------------------|---------------|----------|------|---------------|---------------------------------------|-----------------------------------|-------------|---------|-----------|-------------------------|--------------------------|
|             | schlies-<br>sungen | lö-<br>sungen | Lebend-  | Tot- | Zu-<br>sammen |                                       |                                   | Zuzug       | Wegzug  | Differenz |                         |                          |
| Grundzahlen |                    |               |          |      |               |                                       |                                   |             |         |           |                         |                          |
| 1901-1910   | 10 837             | 6 005         | 31 142   | 930  | 32 072        | 16 882                                | 14 260                            | 203 630     | 194 000 | 9 630     | 23 930                  | 18 987                   |
| 1911-1920   | 10 086             | 7 119         | 22 368   | 594  | 22 962        | 16 595                                | 5 773                             | 173 340     | 174 370 | - 1 030   | 4 750                   | 19 832                   |
| 1901-1905   | 5 199              | 2 841         | 16 299   | 501  | 16 800        | 8 634                                 | 7 665                             | 100 290     | 96 280  | 4 010     | 11 690                  | 9 756                    |
| 1906-1910   | 5 638              | 3 164         | 14 843   | 429  | 15 272        | 8 248                                 | 6 595                             | 103 340     | 97 720  | 5 620     | 12 240                  | 9 231                    |
| 1911-1915   | 4 984              | 3 356         | 13 138   | 356  | 13 494        | 8 035                                 | 5 103                             | 103 030     | 104 610 | - 1 580   | 3 530                   | 10 078                   |
| 1916-1920   | 5 102              | 3 763         | 9 230    | 238  | 9 468         | 8 560                                 | 670                               | 70 310      | 69 760  | 550       | 1 220                   | 9 754                    |
| 1902        | 996                | 538           | 3 398    | 101  | 3 499         | 1 627                                 | 1 771                             | 19 860      | 19 150  | 710       | 2 480                   | 1 363                    |
| 1903        | 1 050              | 591           | 3 201    | 102  | 3 303         | 1 739                                 | 1 462                             | 20 060      | 19 190  | 870       | 2 340                   | 2 262                    |
| 1904        | 1 005              | 563           | 3 182    | 103  | 3 285         | 1 781                                 | 1 401                             | 19 980      | 18 760  | 1 220     | 2 620                   | 3 315                    |
| 1905        | 1 043              | 622           | 3 131    | 77   | 3 208         | 1 814                                 | 1 317                             | 20 550      | 19 520  | 1 030     | 2 350                   | 1 990                    |
| 1906        | 1 109              | 628           | 3 080    | 81   | 3 161         | 1 759                                 | 1 321                             | 21 250      | 19 570  | 1 680     | 3 000                   | 1 869                    |
| 1907        | 1 151              | 607           | 2 967    | 95   | 3 062         | 1 711                                 | 1 256                             | 21 120      | 19 940  | 1 180     | 2 450                   | 1 640                    |
| 1908        | 1 106              | 608           | 2 980    | 68   | 3 048         | 1 607                                 | 1 373                             | 19 970      | 19 870  | 100       | 1 470                   | 1 720                    |
| 1909        | 1 127              | 656           | 2 928    | 83   | 3 011         | 1 631                                 | 1 297                             | 20 240      | 19 210  | 1 030     | 2 330                   | 1 721                    |
| 1910        | 1 145              | 665           | 2 888    | 102  | 2 990         | 1 540                                 | 1 348                             | 20 760      | 19 130  | 1 630     | 2 990                   | 2 281                    |
| 1911        | 1 116              | 697           | 2 799    | 76   | 2 875         | 1 763                                 | 1 036                             | 22 210      | 21 180  | 1 030     | 2 070                   | 2 111                    |
| 1912        | 1 186              | 659           | 2 778    | 65   | 2 843         | 1 583                                 | 1 195                             | 23 940      | 21 870  | 2 070     | 3 260                   | 1 900                    |
| 1913        | 1 087              | 709           | 2 832    | 74   | 2 906         | 1 671                                 | 1 161                             | 23 320      | 22 000  | 1 320     | 2 480                   | 2 689                    |
| 1914        | 936                | 637           | 2 632    | 71   | 2 703         | 1 466                                 | 1 166                             | 18 960      | 22 660  | - 3 700   | - 2 530                 | 1 956                    |
| 1915        | 659                | 654           | 2 097    | 70   | 2 167         | 1 267                                 | 545                               | 14 600      | 16 900  | - 2 300   | - 1 750                 | 1 412                    |
| 1916        | 752                | 646           | 1 897    | 45   | 1 942         | 1 392                                 | 505                               | 13 790      | 14 450  | - 660     | - 160                   | 1 949                    |
| 1917        | 793                | 688           | 1 787    | 38   | 1 825         | 1 590                                 | 197                               | 13 800      | 14 320  | - 520     | - 320                   | 2 637                    |
| 1918        | 981                | 961           | 1 690    | 49   | 1 739         | 2 213                                 | - 523                             | 14 040      | 15 160  | - 1 120   | - 1 640                 | 1 897                    |
| 1919        | 1 166              | 743           | 1 737    | 53   | 1 790         | 1 720                                 | 17                                | 16 260      | 14 750  | 1 510     | 1 520                   | 2 083                    |
| 1920        | 1 410              | 725           | 2 119    | 53   | 2 172         | 1 645                                 | 474                               | 12 420      | 11 080  | 1 340     | 1 820                   | 1 188                    |
| 1921        | 1 449              | 735           | 2 021    | 49   | 2 070         | 1 532                                 | 489                               | 8 354       | 9 168   | - 814     | - 325                   | 2 536                    |
| 1922        | 1 294              | 751           | 1 867    | 47   | 1 914         | 1 578                                 | 289                               | 9 619       | 9 502   | 117       | 406                     | 3 187                    |
| 1923        | 1 246              | 681           | 1 797    | 45   | 1 842         | 1 425                                 | 372                               | 10 975      | 10 493  | 482       | 854                     | 2 193                    |

Verhältniszahlen bezogen auf je 1000 Lebende der mittleren Wohnbevölkerung und auf das Jahr

|           |       |      |       |      |       |       |        |       |       |        |        |      |
|-----------|-------|------|-------|------|-------|-------|--------|-------|-------|--------|--------|------|
| 1901-1910 | 8,74  | 4,84 | 25,12 | 0,75 | 25,87 | 13,61 | 11,51  | 164,2 | 156,5 | 7,7    | 19,2   | 15,3 |
| 1911-1920 | 7,23  | 5,10 | 16,03 | 0,42 | 16,45 | 11,89 | 4,14   | 124,2 | 124,9 | - 0,7  | 3,4    | 14,2 |
| 1901-1905 | 8,82  | 4,82 | 27,65 | 0,85 | 28,50 | 14,65 | 13,00  | 170,2 | 163,4 | 6,8    | 19,8   | 16,6 |
| 1906-1910 | 8,67  | 4,86 | 22,82 | 0,66 | 23,48 | 12,68 | 10,14  | 158,8 | 150,2 | 8,6    | 18,8   | 14,2 |
| 1911-1915 | 7,09  | 4,78 | 18,70 | 0,51 | 19,21 | 11,44 | 7,26   | 146,7 | 148,9 | - 2,2  | 5,1    | 14,3 |
| 1916-1920 | 7,36  | 5,43 | 13,31 | 0,34 | 13,65 | 12,35 | 0,96   | 101,4 | 100,6 | 0,8    | 1,8    | 14,1 |
| 1902      | 8,63  | 4,66 | 29,45 | 0,88 | 30,33 | 14,10 | 15,35  | 172,2 | 166,0 | 6,2    | 21,5   | 11,8 |
| 1903      | 8,91  | 5,02 | 27,18 | 0,86 | 28,04 | 14,76 | 12,42  | 170,3 | 162,9 | 7,4    | 19,8   | 19,2 |
| 1904      | 8,36  | 4,68 | 26,46 | 0,86 | 27,32 | 14,81 | 11,65  | 166,1 | 156,0 | 10,1   | 21,8   | 27,6 |
| 1905      | 8,50  | 5,07 | 25,51 | 0,63 | 26,14 | 14,78 | 10,73  | 167,4 | 159,0 | 8,4    | 19,2   | 16,2 |
| 1906      | 8,84  | 5,01 | 24,56 | 0,64 | 25,20 | 14,02 | 10,54  | 169,4 | 156,0 | 13,4   | 23,9   | 14,9 |
| 1907      | 8,98  | 4,74 | 23,15 | 0,74 | 23,89 | 13,35 | 9,80   | 164,8 | 155,6 | 9,2    | 19,0   | 12,8 |
| 1908      | 8,50  | 4,67 | 22,90 | 0,52 | 23,42 | 12,35 | 10,55  | 153,5 | 152,7 | 0,8    | 11,3   | 13,2 |
| 1909      | 8,54  | 4,97 | 22,18 | 0,63 | 22,81 | 12,35 | 9,83   | 153,3 | 145,5 | 7,8    | 17,6   | 13,0 |
| 1910      | 8,50  | 4,94 | 21,45 | 0,76 | 22,21 | 11,43 | 10,02  | 154,2 | 142,1 | 12,1   | 22,1   | 16,9 |
| 1911      | 8,13  | 5,08 | 20,39 | 0,55 | 20,94 | 12,84 | 7,55   | 161,8 | 154,3 | 7,5    | 15,1   | 15,4 |
| 1912      | 8,50  | 4,72 | 19,91 | 0,47 | 20,38 | 11,35 | 8,56   | 171,6 | 156,8 | 14,8   | 23,4   | 13,6 |
| 1913      | 7,64  | 4,98 | 19,90 | 0,52 | 20,42 | 11,74 | 8,16   | 163,8 | 154,5 | 9,3    | 17,4   | 18,9 |
| 1914      | 6,54  | 4,45 | 18,38 | 0,50 | 18,88 | 10,24 | 8,14   | 132,4 | 158,2 | - 25,8 | - 17,7 | 13,7 |
| 1915      | 4,70  | 4,67 | 14,96 | 0,50 | 15,46 | 11,07 | 3,89   | 104,2 | 120,6 | - 16,4 | - 12,5 | 10,1 |
| 1916      | 5,41  | 4,65 | 13,65 | 0,32 | 13,97 | 10,01 | 3,64   | 99,2  | 104,0 | - 4,8  | - 1,2  | 14,0 |
| 1917      | 5,71  | 4,96 | 12,88 | 0,27 | 13,15 | 11,46 | 1,42   | 99,5  | 103,2 | - 3,7  | - 2,3  | 19,0 |
| 1918      | 7,11  | 6,96 | 12,25 | 0,35 | 12,60 | 16,04 | - 3,79 | 101,7 | 109,8 | - 8,1  | - 11,9 | 13,7 |
| 1919      | 8,46  | 5,41 | 12,64 | 0,38 | 13,02 | 12,51 | 0,13   | 118,3 | 107,3 | 11,0   | 11,1   | 15,2 |
| 1920      | 10,06 | 5,18 | 15,12 | 0,38 | 15,50 | 11,74 | 3,38   | 88,6  | 79,1  | 9,5    | 13,0   | 8,5  |
| 1921      | 10,31 | 5,23 | 14,39 | 0,35 | 14,74 | 10,90 | 3,49   | 59,5  | 65,3  | - 5,8  | - 2,3  | 18,1 |
| 1922      | 9,21  | 5,35 | 13,29 | 0,33 | 13,62 | 11,23 | 2,06   | 68,4  | 67,6  | 0,8    | 2,9    | 22,7 |
| 1923      | 8,82  | 4,82 | 12,72 | 0,32 | 13,04 | 10,09 | 2,63   | 77,7  | 74,3  | 3,4    | 6,0    | 15,5 |

## Die Entwicklung der Wohnbevölkerung des Kantons Basel-Stadt im Jahre 1923

| Monate und Geschlecht | Lebendgeborene |      | Gestorbene (ohne Totgeb.) |      | Geburtenüberschuss |      | Wanderungen |       |           | Gesamtzunahme |       | Bevölkerung mittlere |         |         |
|-----------------------|----------------|------|---------------------------|------|--------------------|------|-------------|-------|-----------|---------------|-------|----------------------|---------|---------|
|                       | absolut        | 0/00 | abs.                      | 0/00 | abs.               | 0/00 | Zuzug       | Wegz. | Differenz | absolut       | 0/00  |                      |         |         |
|                       |                |      |                           |      |                    |      | absolut     |       |           |               |       |                      | absolut |         |
| Gesamtbevölkerung     | Januar . .     | 159  | 13,5                      | 135  | 11,5               | 24   | 2,0         | 718   | 599       | +119          | +10,2 | +143                 | +12,2   | 141 072 |
|                       | Februar . .    | 144  | 12,2                      | 133  | 11,3               | 11   | 0,9         | 605   | 612       | - 7           | - 0,6 | + 4                  | + 0,3   | 141 146 |
|                       | März . . .     | 155  | 13,2                      | 143  | 12,2               | 12   | 1,0         | 799   | 1008      | -209          | -17,8 | -197                 | -16,8   | 141 049 |
|                       | April . . .    | 157  | 13,4                      | 128  | 10,9               | 29   | 2,5         | 1060  | 989       | + 71          | + 6,0 | +100                 | + 8,5   | 141 001 |
|                       | Mai . . . .    | 152  | 12,9                      | 121  | 10,3               | 31   | 2,6         | 1063  | 853       | +210          | +17,9 | +241                 | +20,5   | 141 171 |
|                       | Juni . . . .   | 158  | 13,4                      | 110  | 9,3                | 48   | 4,1         | 935   | 981       | - 46          | - 3,9 | + 2                  | + 0,2   | 141 293 |
|                       | Juli . . . .   | 155  | 13,2                      | 101  | 8,6                | 54   | 4,6         | 954   | 1061      | -107          | - 9,1 | - 53                 | - 4,5   | 141 267 |
|                       | August . . .   | 157  | 13,3                      | 93   | 7,9                | 64   | 5,4         | 548   | 692       | -144          | -12,2 | - 80                 | - 6,8   | 141 201 |
|                       | September .    | 148  | 12,6                      | 103  | 8,8                | 45   | 3,8         | 1054  | 830       | +224          | +19,0 | +269                 | +22,8   | 141 295 |
|                       | Oktober . .    | 128  | 10,9                      | 125  | 10,6               | 3    | 0,3         | 1425  | 1277      | +148          | +12,5 | +151                 | +12,8   | 141 506 |
|                       | November .     | 153  | 13,0                      | 113  | 9,6                | 40   | 3,4         | 1052  | 957       | + 95          | + 8,0 | +135                 | +11,4   | 141 648 |
|                       | Dezember .     | 131  | 11,1                      | 120  | 10,2               | 11   | 0,9         | 762   | 634       | +128          | +10,9 | +139                 | +11,8   | 141 785 |
| Jahr . . . .          | 1 797          | 12,7 | 1425                      | 10,1 | 372                | 2,6  | 10975       | 10493 | +482      | + 3,4         | +854  | + 6,0                | 141 286 |         |
| Männliches Geschlecht | Januar . .     | 83   | 15,6                      | 67   | 12,6               | 16   | 3,0         | 311   | 281       | + 30          | + 5,7 | + 46                 | + 8,7   | 63 701  |
|                       | Februar . .    | 69   | 13,0                      | 60   | 11,3               | 9    | 1,7         | 251   | 262       | - 11          | - 2,1 | - 2                  | - 0,4   | 63 723  |
|                       | März . . . .   | 80   | 15,1                      | 67   | 12,6               | 13   | 2,5         | 294   | 431       | -137          | -25,8 | -124                 | -23,3   | 63 660  |
|                       | April . . . .  | 80   | 15,1                      | 60   | 11,3               | 20   | 3,8         | 468   | 387       | + 81          | +15,3 | +101                 | +19,1   | 63 648  |
|                       | Mai . . . . .  | 67   | 12,6                      | 64   | 12,0               | 3    | 0,6         | 450   | 350       | +100          | +18,8 | +103                 | +19,4   | 63 750  |
|                       | Juni . . . . . | 79   | 14,9                      | 49   | 9,2                | 30   | 5,7         | 385   | 425       | - 40          | - 7,5 | - 10                 | - 1,8   | 63 797  |
|                       | Juli . . . . . | 85   | 16,0                      | 41   | 7,7                | 44   | 8,3         | 451   | 493       | - 42          | - 7,9 | + 2                  | + 0,4   | 63 793  |
|                       | August . . .   | 95   | 17,9                      | 38   | 7,2                | 57   | 10,7        | 251   | 324       | - 73          | -13,7 | - 16                 | - 3,0   | 63 786  |
|                       | September .    | 72   | 13,5                      | 52   | 9,8                | 20   | 3,7         | 429   | 333       | + 96          | +18,1 | +116                 | +21,8   | 63 836  |
|                       | Oktober . .    | 70   | 13,1                      | 59   | 11,1               | 11   | 2,0         | 651   | 568       | + 83          | +15,6 | + 94                 | +17,6   | 63 941  |
|                       | November .     | 65   | 12,2                      | 50   | 9,4                | 15   | 2,8         | 459   | 466       | - 7           | - 1,3 | + 8                  | + 1,5   | 63 992  |
|                       | Dezember .     | 68   | 12,7                      | 57   | 10,7               | 11   | 2,0         | 371   | 333       | + 38          | + 7,1 | + 49                 | + 9,1   | 64 020  |
| Jahr . . . .          | 913            | 14,3 | 664                       | 10,4 | 249                | 3,9  | 4771        | 4653  | +118      | + 1,9         | +367  | + 5,8                | 63 804  |         |
| Weibliches Geschlecht | Januar . .     | 76   | 11,8                      | 68   | 10,6               | 8    | 1,2         | 407   | 318       | + 89          | +13,8 | + 97                 | +15,0   | 77 371  |
|                       | Februar . .    | 75   | 11,6                      | 73   | 11,3               | 2    | 0,3         | 354   | 350       | + 4           | + 0,6 | + 6                  | + 0,9   | 77 423  |
|                       | März . . . .   | 75   | 11,6                      | 76   | 11,8               | -1   | -0,2        | 505   | 577       | - 72          | -11,1 | - 73                 | -11,3   | 77 389  |
|                       | April . . . .  | 77   | 11,9                      | 68   | 10,5               | 9    | 1,4         | 592   | 602       | - 10          | - 1,6 | - 1                  | - 0,2   | 77 353  |
|                       | Mai . . . . .  | 85   | 13,1                      | 57   | 8,8                | 28   | 4,3         | 613   | 503       | +110          | +17,1 | +138                 | +21,4   | 77 421  |
|                       | Juni . . . . . | 79   | 12,2                      | 61   | 9,5                | 18   | 2,7         | 550   | 556       | - 6           | - 0,9 | + 12                 | + 1,8   | 77 496  |
|                       | Juli . . . . . | 70   | 10,8                      | 60   | 9,3                | 10   | 1,5         | 503   | 568       | - 65          | -10,1 | - 55                 | - 8,6   | 77 474  |
|                       | August . . .   | 62   | 9,6                       | 55   | 8,5                | 7    | 1,1         | 297   | 368       | - 71          | -11,0 | - 64                 | - 9,9   | 77 415  |
|                       | September .    | 76   | 11,8                      | 51   | 7,9                | 25   | 3,9         | 625   | 497       | +128          | +19,8 | +153                 | +23,7   | 77 459  |
|                       | Oktober . .    | 58   | 9,0                       | 66   | 10,2               | -8   | -1,2        | 774   | 709       | + 65          | +10,1 | + 57                 | + 8,9   | 77 565  |
|                       | November .     | 88   | 13,6                      | 63   | 9,7                | 25   | 3,9         | 593   | 491       | +102          | +15,8 | +127                 | +19,7   | 77 656  |
|                       | Dezember .     | 63   | 9,7                       | 63   | 9,7                | -    | -           | 391   | 301       | + 90          | +13,9 | + 90                 | +13,9   | 77 765  |
| Jahr . . . .          | 884            | 11,4 | 761                       | 9,8  | 123                | 1,6  | 6204        | 5840  | +364      | + 4,7         | +487  | + 6,3                | 77 482  |         |

## Die Entwicklung der Wohnbevölkerung der Landgemeinden 1923

| Vierteljahre und Geschlecht | Lebendgeborene | Gestorbene (ohne Totgeb.) | Geburtenüberschuss | Gemeldete äussere Wanderungen |        |           | Gemeldete innere Wanderungen |                   |           | Gesamtzunahme | Endbestand der Wohnbevölkerung |             |                    |         |
|-----------------------------|----------------|---------------------------|--------------------|-------------------------------|--------|-----------|------------------------------|-------------------|-----------|---------------|--------------------------------|-------------|--------------------|---------|
|                             |                |                           |                    | Zuzug                         | Wegzug | Differenz | Zuzug aus Basel              | Wegzug nach Basel | Differenz |               | Landgemeinden                  | Stadt Basel | Kanton Basel-Stadt |         |
| I.                          | m.             | 11                        | 9                  | 2                             | 35     | 46        | -11                          | 2                 | 1         | + 1           | - 8                            | 2 178       | 61 420             | 63 598  |
|                             | w.             | 7                         | 15                 | -8                            | 47     | 40        | + 7                          | 3                 | 1         | + 2           | + 1                            | 2 727       | 74 626             | 77 353  |
|                             | zus.           | 18                        | 24                 | -6                            | 82     | 86        | - 4                          | 5                 | 2         | + 3           | - 7                            | 4 905       | 136 046            | 140 951 |
| II.                         | m.             | 15                        | 10                 | 5                             | 67     | 49        | +18                          | 135               | 21        | +114          | +137                           | 2 315       | 61 477             | 63 792  |
|                             | w.             | 11                        | 4                  | 7                             | 78     | 76        | + 2                          | 152               | 25        | +127          | +136                           | 2 863       | 74 639             | 77 502  |
|                             | zus.           | 26                        | 14                 | 12                            | 145    | 125       | +20                          | 287               | 46        | +241          | +273                           | 5 178       | 136 116            | 141 294 |
| III.                        | m.             | 7                         | 3                  | 4                             | 52     | 59        | - 7                          | 32                | 12        | + 20          | + 17                           | 2 332       | 61 562             | 63 894  |
|                             | w.             | 7                         | 10                 | -3                            | 71     | 43        | +28                          | 29                | 28        | + 1           | + 26                           | 2 889       | 74 647             | 77 536  |
|                             | zus.           | 14                        | 13                 | 1                             | 123    | 102       | +21                          | 61                | 40        | + 21          | + 43                           | 5 221       | 136 209            | 141 430 |
| IV.                         | m.             | 12                        | 5                  | 7                             | 78     | 61        | +17                          | 35                | 13        | + 22          | + 46                           | 2 378       | 61 667             | 64 045  |
|                             | w.             | 10                        | 6                  | 4                             | 107    | 65        | +42                          | 58                | 27        | + 31          | + 77                           | 2 966       | 74 844             | 77 810  |
|                             | zus.           | 22                        | 11                 | 11                            | 185    | 126       | +59                          | 93                | 40        | + 53          | +123                           | 5 344       | 136 511            | 141 855 |
| Jahr                        | m.             | 45                        | 27                 | 18                            | 232    | 215       | +17                          | 204               | 47        | +157          | +192                           | 2 378       | 61 667             | 64 045  |
|                             | w.             | 35                        | 35                 | -                             | 303    | 224       | +79                          | 242               | 81        | +161          | +240                           | 2 966       | 74 844             | 77 810  |
|                             | zus.           | 80                        | 62                 | 18                            | 535    | 439       | +96                          | 446               | 128       | +318          | +432                           | 5 344       | 136 511            | 141 855 |

c) Bevölkerungsbilanzen und Fortschreibung

Die Bevölkerungsbilanz des Kantons Basel-Stadt nach Heimat 1920—1923

c 1 im Anschluss an die Volkszählung vom 1. Dezember 1920

| Bestands- und Bewegungselemente                | Gesamtbevölkerung |        |        | Kantonsbürger |        | Übrige Schweizer |        | Schweizer überhaupt | Ausländer |        |
|--|-------------------|--------|--------|---------------|--------|------------------|--------|---------------------|-----------|--------|
|  | im ganzen         | m.     | w.     | m.            | w.     | m.               | w.     |                     | m.        | w.     |
| Bestand 1. Dezember 1920 . . .                 | 140 708           | 64 072 | 76 636 | 28 624        | 32 346 | 19 936           | 21 809 | 102 715             | 15 512    | 22 481 |
| 1920—1923 <sup>1)</sup> { Lebendgeborene . . . | 5 848             | 2 959  | 2 889  | 1 145         | 1 151  | 1 238            | 1 185  | 4 719               | 576       | 553    |
| { Gestorbene . . .                             | 4 683             | 2 234  | 2 449  | 1 072         | 1 075  | 648              | 766    | 3 561               | 514       | 608    |
| Geburtenüberschuss . . . . .                   | 1 165             | 725    | 440    | 73            | 76     | 590              | 419    | 1 158               | 62        | - 55   |
| 1920—1923 <sup>1)</sup> { Zugezogene . . .     | 29 608            | 12 244 | 17 364 | 2 747         | 1 824  | 6 700            | 8 510  | 19 781              | 2 797     | 7 030  |
| { Weggezogene . . .                            | 29 626            | 12 996 | 16 630 | 3 469         | 2 735  | 6 484            | 7 653  | 20 341              | 3 043     | 6 242  |
| Wanderungsdifferenz . . . . .                  | - 18              | - 752  | + 734  | - 722         | - 911  | + 216            | + 857  | - 560               | - 246     | + 788  |
| Bürgerrechtsänderungen aller Art               | -                 | -      | -      | + 4035        | + 4568 | - 1 428          | - 1278 | - 5 897             | - 2607    | - 3290 |
| Gesamtzu-(+) oder -ab(-)nahme                  | + 1 147           | - 27   | + 1174 | + 3386        | + 3733 | - 622            | - 2    | + 6 495             | - 2791    | - 2557 |
| Bestand 31. Dezember 1923 . . .                | 141 855           | 64 045 | 77 810 | 32 010        | 36 079 | 19 314           | 21 807 | 109 210             | 12 721    | 19 924 |

<sup>1)</sup> vom 1. Dezember 1920 — 31. Dezember 1923.

c 2 Die Bevölkerungsbilanz des Kantons Basel-Stadt nach Heimat im Jahre 1923

| Elemente | Gesamtbevölkerung | Kanton Basel-Stadt | Übrige Schweiz |                |       | Schweizer überhaupt | Deutschland | Frankreich | Italien | Übrig. Ausland | Ausland überhaupt |
|----------|-------------------|--------------------|----------------|----------------|-------|---------------------|-------------|------------|---------|----------------|-------------------|
|          |                   |                    | Basel-Land     | Übrige Kantone | Total |                     |             |            |         |                |                   |

Beide Geschlechter

|                        |         |        |       |        |        |         |         |       |       |       |         |
|------------------------|---------|--------|-------|--------|--------|---------|---------|-------|-------|-------|---------|
| Anfangsbestand . . .   | 141 001 | 66 318 | 7 944 | 33 091 | 41 035 | 107 353 | 24 879  | 3 455 | 3 179 | 2 135 | 33 648  |
| Lebendgeborene . . .   | 1 797   | 758    | 112   | 604    | 716    | 1 474   | 232     | 29    | 39    | 23    | 323     |
| Gestorbene . . . . .   | 1 425   | 682    | 105   | 344    | 449    | 1 131   | 209     | 38    | 27    | 20    | 294     |
| Geburtenüberschuss     | 372     | 76     | 7     | 260    | 267    | 343     | 23      | - 9   | 12    | 3     | 29      |
| Zugezogene . . . . .   | 10 975  | 1 715  | 644   | 4 990  | 5 634  | 7 349   | 2 704   | 253   | 262   | 407   | 3 626   |
| Weggezogene . . . . .  | 10 493  | 2 463  | 549   | 4 430  | 4 979  | 7 442   | 2 258   | 225   | 238   | 330   | 3 051   |
| Wanderungsdifferenz    | + 482   | - 748  | + 95  | + 560  | + 655  | - 93    | + 446   | + 28  | + 24  | + 77  | + 575   |
| Einbürgerungen . . .   | -       | + 2193 | - 217 | - 595  | - 812  | + 1381  | - 1 202 | - 85  | - 46  | - 48  | - 1381  |
| Eheschliessungen . .   | -       | + 237  | - 25  | -      | - 25   | + 212   | - 159   | - 28  | - 9   | - 16  | - 212   |
| Legitimationen . . .   | -       | + 13   | -     | + 1    | + 1    | + 14    | - 12    | + 1   | - 1   | - 2   | - 14    |
| Bürgerrechtsänder. . . | -       | + 2443 | - 242 | - 594  | - 836  | + 1 607 | - 1373  | - 112 | - 56  | - 66  | - 1 607 |
| Gesamtzunahme . . . .  | + 854   | + 1771 | - 140 | + 226  | + 86   | + 1 857 | - 904   | - 93  | - 20  | + 14  | - 1 003 |
| Endbestand . . . . .   | 141 855 | 68 089 | 7 804 | 33 317 | 41 121 | 109 210 | 23 975  | 3 362 | 3 159 | 2 149 | 32 645  |

Männliche Personen

|                        |        |        |       |        |        |        |       |       |       |       |        |
|------------------------|--------|--------|-------|--------|--------|--------|-------|-------|-------|-------|--------|
| Anfangsbestand . . .   | 63 678 | 31 176 | 3 649 | 15 568 | 19 217 | 50 393 | 9 129 | 1 488 | 1 635 | 1 033 | 13 285 |
| Lebendgeborene . . .   | 913    | 394    | 50    | 304    | 354    | 748    | 112   | 18    | 21    | 14    | 165    |
| Gestorbene . . . . .   | 664    | 333    | 47    | 152    | 199    | 532    | 90    | 16    | 17    | 9     | 132    |
| Geburtenüberschuss     | 249    | 61     | 3     | 152    | 155    | 216    | 22    | 2     | 4     | 5     | 33     |
| Zugezogene . . . . .   | 4 771  | 1 039  | 304   | 2 311  | 2 615  | 3 654  | 627   | 125   | 137   | 228   | 1 117  |
| Weggezogene . . . . .  | 4 653  | 1 398  | 253   | 1 995  | 2 248  | 3 646  | 606   | 108   | 128   | 165   | 1 007  |
| Wanderungsdifferenz    | + 118  | - 359  | + 51  | + 316  | + 367  | + 8    | + 21  | + 17  | + 9   | + 63  | + 110  |
| Einbürgerungen . . .   | -      | + 1124 | - 113 | - 313  | - 426  | + 698  | - 603 | - 46  | - 28  | - 21  | - 698  |
| Legitimationen . . .   | -      | + 8    | - 1   | + 2    | + 1    | + 9    | - 7   | -     | - 2   | -     | - 9    |
| Bürgerrechtsänder. . . | -      | + 1132 | - 114 | - 311  | - 425  | + 707  | - 610 | - 46  | - 30  | - 21  | - 707  |
| Gesamtzunahme . . . .  | + 367  | + 834  | - 60  | + 157  | + 97   | + 931  | - 567 | - 27  | - 17  | + 47  | - 564  |
| Endbestand . . . . .   | 64 045 | 32 010 | 3 589 | 15 725 | 19 314 | 51 324 | 8 562 | 1 461 | 1 618 | 1 080 | 12 721 |

Weibliche Personen

|                        |        |        |       |        |        |        |        |       |       |       |        |
|------------------------|--------|--------|-------|--------|--------|--------|--------|-------|-------|-------|--------|
| Anfangsbestand . . .   | 77 323 | 35 142 | 4 295 | 17 523 | 21 818 | 56 960 | 15 750 | 1 967 | 1 544 | 1 102 | 20 363 |
| Lebendgeborene . . .   | 884    | 364    | 62    | 300    | 362    | 726    | 120    | 11    | 18    | 9     | 158    |
| Gestorbene . . . . .   | 761    | 349    | 58    | 192    | 250    | 599    | 119    | 22    | 10    | 11    | 162    |
| Geburtenüberschuss     | 123    | 15     | 4     | 108    | 112    | 127    | 1      | - 11  | 8     | - 2   | - 4    |
| Zugezogene . . . . .   | 6 204  | 676    | 340   | 2 679  | 3 019  | 3 695  | 2 077  | 128   | 125   | 179   | 2 509  |
| Weggezogene . . . . .  | 5 840  | 1 065  | 296   | 2 435  | 2 731  | 3 796  | 1 652  | 117   | 110   | 165   | 2 044  |
| Wanderungsdifferenz    | + 364  | - 389  | + 44  | + 244  | + 288  | - 101  | + 425  | + 11  | + 15  | + 14  | + 465  |
| Einbürgerungen . . .   | -      | + 1069 | - 104 | - 282  | - 386  | + 683  | - 599  | - 39  | - 18  | - 27  | - 683  |
| Eheschliessungen . .   | -      | + 237  | - 25  | -      | - 25   | + 212  | - 159  | - 28  | - 9   | - 16  | - 212  |
| Legitimationen . . .   | -      | + 5    | + 1   | - 1    | -      | + 5    | - 5    | + 1   | + 1   | - 2   | - 5    |
| Bürgerrechtsänder. . . | -      | + 1311 | - 128 | - 283  | - 411  | + 900  | - 763  | - 66  | - 26  | - 45  | - 900  |
| Gesamtzunahme . . . .  | + 487  | + 937  | - 80  | + 69   | - 11   | + 926  | - 337  | - 66  | - 3   | - 33  | - 439  |
| Endbestand . . . . .   | 77 810 | 36 079 | 4 215 | 17 592 | 21 807 | 57 886 | 15 413 | 1 901 | 1 541 | 1 069 | 19 924 |

## Bevölkerungsbilanz der Gesamtbevölkerung nach Geburtsjahrgängen 1923

| Geburts-<br>jahre | Männliche Personen  |                               |                       |                 |                                 |                 | Weibliche Personen  |                               |                       |                 |                                 |                 | Beide<br>Ge-<br>schlechter<br>End-<br>bestand |
|-------------------|---------------------|-------------------------------|-----------------------|-----------------|---------------------------------|-----------------|---------------------|-------------------------------|-----------------------|-----------------|---------------------------------|-----------------|---|
|                   | Anfangs-<br>bestand | Zuge-<br>zogene <sup>1)</sup> | Weg-<br>ge-<br>zogene | Gestor-<br>bene | Ge-<br>samte<br>Ände-<br>rungen | End-<br>bestand | Anfangs-<br>bestand | Zuge-<br>zogene <sup>1)</sup> | Weg-<br>ge-<br>zogene | Gestor-<br>bene | Ge-<br>samte<br>Ände-<br>rungen | End-<br>bestand |   |
| 1923              | —                   | 934                           | 16                    | 31              | 887                             | 887             | —                   | 911                           | 23                    | 27              | 861                             | 861             | 1 748   |
| 1922              | 912                 | 41                            | 31                    | 8               | 2                               | 914             | 853                 | 49                            | 37                    | 12              | —                               | 853             | 1 767   |
| 1921              | 921                 | 47                            | 42                    | 4               | 1                               | 922             | 980                 | 33                            | 29                    | 4               | —                               | 980             | 1 902   |
| 1920              | 990                 | 37                            | 40                    | 2               | —                               | 985             | 1 018               | 43                            | 35                    | 2               | 6                               | 1 024           | 2 009   |
| 1919              | 795                 | 32                            | 24                    | 1               | 7                               | 802             | 764                 | 30                            | 40                    | 1               | -11                             | 753             | 1 555   |
| 1918              | 793                 | 29                            | 42                    | 5               | -18                             | 775             | 747                 | 26                            | 28                    | 3               | -5                              | 742             | 1 517   |
| 1917              | 814                 | 35                            | 25                    | 2               | 8                               | 822             | 765                 | 32                            | 31                    | —               | 1                               | 766             | 1 588   |
| 1916              | 862                 | 28                            | 27                    | 3               | -2                              | 860             | 792                 | 32                            | 24                    | 1               | 7                               | 799             | 1 659   |
| 1915              | 892                 | 23                            | 29                    | 4               | -10                             | 882             | 913                 | 25                            | 35                    | 3               | -13                             | 900             | 1 782   |
| 1914              | 1 077               | 34                            | 27                    | 2               | 5                               | 1 082           | 1 085               | 50                            | 41                    | 1               | 8                               | 1 093           | 2 175   |
| 1913              | 1 120               | 38                            | 29                    | 1               | 8                               | 1 128           | 1 099               | 32                            | 36                    | 1               | -5                              | 1 094           | 2 222   |
| 1912              | 1 205               | 25                            | 31                    | 2               | -8                              | 1 197           | 1 094               | 38                            | 36                    | 1               | 1                               | 1 095           | 2 292   |
| 1911              | 1 127               | 37                            | 33                    | —               | 4                               | 1 131           | 1 096               | 38                            | 39                    | 2               | -3                              | 1 093           | 2 224   |
| 1910              | 1 181               | 26                            | 26                    | 1               | -1                              | 1 180           | 1 238               | 35                            | 39                    | 1               | -5                              | 1 233           | 2 413   |
| 1909              | 1 149               | 45                            | 32                    | 1               | 12                              | 1 161           | 1 197               | 51                            | 41                    | 1               | 9                               | 1 206           | 2 367   |
| 1908              | 1 207               | 67                            | 42                    | 2               | 23                              | 1 230           | 1 257               | 133                           | 105                   | 1               | 27                              | 1 284           | 2 514   |
| 1907              | 1 216               | 110                           | 75                    | 1               | 34                              | 1 250           | 1 228               | 201                           | 178                   | 5               | 18                              | 1 246           | 2 496   |
| 1906              | 1 248               | 110                           | 104                   | 4               | 2                               | 1 250           | 1 273               | 209                           | 185                   | 4               | 20                              | 1 293           | 2 543   |
| 1905              | 1 253               | 159                           | 128                   | 3               | 28                              | 1 281           | 1 344               | 266                           | 227                   | 3               | 36                              | 1 380           | 2 661   |
| 1904              | 1 239               | 211                           | 212                   | 5               | -6                              | 1 233           | 1 448               | 305                           | 239                   | 4               | 62                              | 1 510           | 2 743   |
| 1903              | 1 249               | 263                           | 338                   | 6               | -81                             | 1 168           | 1 437               | 345                           | 281                   | 3               | 61                              | 1 498           | 2 666   |
| 1902              | 1 277               | 311                           | 327                   | 3               | -19                             | 1 258           | 1 631               | 377                           | 349                   | 7               | 21                              | 1 652           | 2 910   |
| 1901              | 1 228               | 303                           | 276                   | 3               | 24                              | 1 252           | 1 777               | 383                           | 344                   | 3               | 36                              | 1 813           | 3 065   |
| 1900              | 1 322               | 252                           | 278                   | 3               | -29                             | 1 293           | 1 670               | 350                           | 301                   | 2               | 47                              | 1 717           | 3 010   |
| 1899              | 1 306               | 245                           | 242                   | 5               | -2                              | 1 304           | 1 791               | 327                           | 319                   | 7               | 1                               | 1 792           | 3 096   |
| 1898              | 1 192               | 231                           | 186                   | 5               | 40                              | 1 232           | 1 684               | 265                           | 253                   | 2               | 10                              | 1 694           | 2 926   |
| 1897              | 1 266               | 217                           | 176                   | 3               | 38                              | 1 304           | 1 551               | 247                           | 233                   | 6               | 8                               | 1 559           | 2 863   |
| 1896              | 1 121               | 157                           | 139                   | 4               | 14                              | 1 135           | 1 644               | 199                           | 205                   | 3               | -9                              | 1 635           | 2 770   |
| 1895              | 1 085               | 157                           | 133                   | 5               | 19                              | 1 104           | 1 507               | 168                           | 160                   | 5               | 3                               | 1 510           | 2 614   |
| 1894              | 1 092               | 112                           | 128                   | 2               | -18                             | 1 074           | 1 412               | 154                           | 168                   | 8               | -22                             | 1 390           | 2 464   |
| 1893              | 1 065               | 110                           | 96                    | 2               | 12                              | 1 077           | 1 415               | 133                           | 139                   | 3               | -9                              | 1 406           | 2 483   |
| 1892              | 1 036               | 76                            | 72                    | 4               | —                               | 1 036           | 1 390               | 131                           | 123                   | 7               | 1                               | 1 391           | 2 427   |
| 1891              | 999                 | 94                            | 98                    | 3               | -7                              | 992             | 1 385               | 114                           | 120                   | 6               | -12                             | 1 373           | 2 365   |
| 1890              | 944                 | 81                            | 55                    | 4               | 22                              | 966             | 1 263               | 106                           | 105                   | 3               | -2                              | 1 261           | 2 227   |
| 1889              | 951                 | 60                            | 62                    | 3               | -5                              | 946             | 1 299               | 83                            | 95                    | 5               | -17                             | 1 282           | 2 228   |
| 1888              | 945                 | 62                            | 53                    | 4               | 5                               | 950             | 1 287               | 71                            | 79                    | 1               | -9                              | 1 278           | 2 228   |
| 1887              | 973                 | 69                            | 51                    | 2               | 16                              | 989             | 1 233               | 68                            | 63                    | 4               | 1                               | 1 234           | 2 223   |
| 1886              | 897                 | 65                            | 60                    | 3               | 2                               | 899             | 1 187               | 75                            | 68                    | 2               | 5                               | 1 192           | 2 091   |
| 1885              | 900                 | 59                            | 55                    | 3               | 1                               | 901             | 1 107               | 56                            | 48                    | 4               | 4                               | 1 111           | 2 012   |
| 1884              | 897                 | 42                            | 51                    | 4               | -13                             | 884             | 1 120               | 57                            | 65                    | 9               | -17                             | 1 103           | 1 987   |
| 1883              | 955                 | 36                            | 39                    | 4               | -7                              | 948             | 1 142               | 45                            | 51                    | 7               | -13                             | 1 129           | 2 077   |
| 1882              | 1 002               | 37                            | 41                    | 1               | -5                              | 997             | 1 212               | 36                            | 51                    | 6               | -21                             | 1 191           | 2 188   |
| 1881              | 955                 | 43                            | 44                    | 1               | -2                              | 953             | 1 287               | 39                            | 41                    | 10              | -12                             | 1 275           | 2 228   |
| 1880              | 942                 | 33                            | 35                    | 5               | -7                              | 935             | 1 096               | 42                            | 39                    | 3               | —                               | 1 096           | 2 031   |
| 1879              | 1 000               | 23                            | 47                    | 6               | -30                             | 970             | 1 151               | 36                            | 31                    | 8               | -3                              | 1 148           | 2 118   |
| 1878              | 933                 | 34                            | 37                    | 10              | -13                             | 920             | 1 236               | 44                            | 42                    | 4               | -2                              | 1 234           | 2 154   |
| 1877              | 993                 | 39                            | 35                    | 8               | -4                              | 989             | 1 108               | 34                            | 34                    | 3               | -3                              | 1 105           | 2 094   |
| 1876              | 973                 | 33                            | 18                    | 12              | 3                               | 976             | 1 197               | 37                            | 27                    | 11              | -1                              | 1 196           | 2 172   |
| 1875              | 978                 | 34                            | 35                    | 12              | -13                             | 965             | 1 206               | 37                            | 32                    | 6               | -1                              | 1 205           | 2 170   |
| 1874              | 957                 | 35                            | 25                    | 14              | -4                              | 953             | 1 053               | 27                            | 23                    | 5               | -1                              | 1 052           | 2 005   |
| 1873              | 926                 | 25                            | 31                    | 13              | -19                             | 907             | 1 023               | 19                            | 35                    | 6               | -22                             | 1 001           | 1 908   |
| 1872              | 883                 | 32                            | 37                    | 10              | -15                             | 868             | 958                 | 17                            | 32                    | 8               | -23                             | 935             | 1 803   |
| 1871              | 731                 | 10                            | 16                    | 16              | -22                             | 709             | 838                 | 18                            | 22                    | 15              | -19                             | 819             | 1 528   |
| 1870              | 754                 | 25                            | 22                    | 12              | -9                              | 745             | 831                 | 19                            | 20                    | 9               | -10                             | 821             | 1 566   |
| 1869              | 701                 | 24                            | 24                    | 12              | -12                             | 689             | 865                 | 26                            | 18                    | 10              | -2                              | 863             | 1 552   |
| 1868              | 675                 | 16                            | 31                    | 19              | -34                             | 641             | 767                 | 24                            | 27                    | 8               | -11                             | 756             | 1 397   |
| 1867              | 674                 | 14                            | 22                    | 18              | -26                             | 648             | 782                 | 20                            | 21                    | 8               | -9                              | 773             | 1 421   |
| 1866              | 616                 | 9                             | 16                    | 18              | -25                             | 591             | 752                 | 15                            | 19                    | 10              | -14                             | 738             | 1 329   |
| 1865              | 600                 | 8                             | 17                    | 8               | -17                             | 583             | 744                 | 18                            | 23                    | 14              | -19                             | 725             | 1 308   |
| 1864              | 525                 | 16                            | 14                    | 12              | -10                             | 515             | 726                 | 13                            | 24                    | 14              | -25                             | 701             | 1 216   |

<sup>1)</sup> Einschliesslich der Lebendgeborenen des Jahres 1923.

| Geburtsjahre | Männliche Personen |            |             |            |                    |            | Weibliche Personen |            |             |            |                    |            | Beide Geschlechter<br>Endbestand |
|--------------|--------------------|------------|-------------|------------|--------------------|------------|--------------------|------------|-------------|------------|--------------------|------------|----------------------------------|
|              | Anfangsbestand     | Zugezogene | Weggezogene | Gestorbene | Gesamte Änderungen | Endbestand | Anfangsbestand     | Zugezogene | Weggezogene | Gestorbene | Gesamte Änderungen | Endbestand |                                  |
| 1863         | 492                | 13         | 13          | 12         | - 12               | 480        | 716                | 24         | 22          | 16         | - 14               | 702        | 1 182                            |
| 1862         | 483                | 9          | 14          | 16         | - 21               | 462        | 661                | 16         | 28          | 17         | - 29               | 632        | 1 094                            |
| 1861         | 432                | 17         | 12          | 12         | - 7                | 425        | 583                | 17         | 27          | 12         | - 22               | 561        | 986                              |
| 1860         | 352                | 6          | 14          | 9          | - 17               | 335        | 612                | 23         | 25          | 6          | - 8                | 604        | 939                              |
| 1859         | 381                | 10         | 21          | 17         | - 28               | 353        | 556                | 16         | 13          | 17         | - 14               | 542        | 895                              |
| 1858         | 305                | 2          | 14          | 7          | - 19               | 286        | 498                | 14         | 12          | 13         | - 11               | 487        | 773                              |
| 1857         | 301                | 8          | 11          | 25         | - 28               | 273        | 491                | 14         | 13          | 14         | - 13               | 478        | 751                              |
| 1856         | 296                | 4          | 14          | 13         | - 23               | 273        | 479                | 9          | 13          | 14         | - 18               | 461        | 734                              |
| 1855         | 244                | 4          | 9           | 15         | - 20               | 224        | 351                | 18         | 8           | 18         | - 8                | 343        | 567                              |
| 1854         | 200                | 6          | 7           | 9          | - 10               | 190        | 380                | 16         | 9           | 19         | - 12               | 368        | 558                              |
| 1853         | 207                | 3          | 10          | 10         | - 17               | 190        | 315                | 8          | 12          | 17         | - 21               | 294        | 484                              |
| 1852         | 189                | 4          | 5           | 12         | - 13               | 176        | 320                | 17         | 9           | 18         | - 10               | 310        | 486                              |
| 1851         | 204                | 5          | 10          | 21         | - 26               | 178        | 317                | 19         | 16          | 21         | - 18               | 299        | 477                              |
| 1850         | 142                | 5          | 2           | 9          | - 6                | 136        | 282                | 14         | 9           | 19         | - 14               | 268        | 404                              |
| 1849         | 150                | 3          | 4           | 9          | - 10               | 140        | 249                | 6          | 10          | 15         | - 19               | 230        | 370                              |
| 1848         | 130                | 5          | 2           | 11         | - 8                | 122        | 234                | 10         | 7           | 23         | - 20               | 214        | 336                              |
| 1847         | 93                 | 2          | 3           | 10         | - 11               | 82         | 193                | 4          | 3           | 17         | - 16               | 177        | 259                              |
| 1846         | 98                 | 2          | 1           | 8          | - 7                | 91         | 209                | 5          | 7           | 19         | - 21               | 188        | 279                              |
| 1845         | 103                | 4          | 1           | 18         | - 15               | 88         | 153                | 7          | 5           | 18         | - 16               | 137        | 225                              |
| 1844         | 65                 | 1          | 3           | 9          | - 11               | 54         | 136                | 4          | 1           | 17         | - 14               | 122        | 176                              |
| 1843         | 54                 | 4          | 1           | 9          | - 6                | 48         | 118                | 4          | 2           | 16         | - 14               | 104        | 152                              |
| 1842         | 54                 | 1          | -           | 10         | - 9                | 45         | 115                | 4          | 5           | 14         | - 15               | 100        | 145                              |
| 1841         | 36                 | 2          | 1           | 8          | - 7                | 29         | 94                 | 2          | -           | 9          | - 7                | 87         | 116                              |
| 1840         | 34                 | 2          | 2           | 7          | - 7                | 27         | 92                 | 1          | 1           | 14         | - 14               | 78         | 105                              |
| 1839         | 27                 | 1          | -           | 2          | - 1                | 26         | 42                 | -          | 2           | 7          | - 9                | 33         | 59                               |
| 1838         | 18                 | -          | -           | 2          | - 2                | 16         | 33                 | 1          | 1           | 4          | - 4                | 29         | 45                               |
| 1837         | 24                 | -          | -           | 3          | - 3                | 21         | 36                 | 1          | -           | 10         | - 9                | 27         | 48                               |
| 1836         | 10                 | -          | -           | 2          | - 2                | 8          | 34                 | -          | 1           | 8          | - 9                | 25         | 33                               |
| 1835         | 7                  | -          | -           | 1          | - 1                | 6          | 23                 | -          | 1           | 6          | - 7                | 16         | 22                               |
| 1834         | 10                 | -          | -           | 1          | - 1                | 9          | 20                 | -          | -           | 4          | - 4                | 16         | 25                               |
| 1833         | 5                  | -          | 1           | 2          | - 3                | 2          | 9                  | -          | -           | 2          | - 2                | 7          | 9                                |
| 1832         | 2                  | 1          | 1           | -          | -                  | 2          | 5                  | -          | -           | -          | -                  | 5          | 7                                |
| 1831         | 5                  | -          | -           | 1          | - 1                | 4          | 1                  | -          | -           | -          | -                  | 1          | 5                                |
| 1830         | 3                  | -          | -           | -          | -                  | 3          | 4                  | -          | -           | 1          | - 1                | 3          | 6                                |
| 1829         | 1                  | -          | -           | -          | -                  | 1          | 2                  | -          | -           | 1          | - 1                | 1          | 2                                |
| 1828         | 1                  | -          | -           | -          | -                  | 1          | 2                  | -          | -           | 2          | - 2                | -          | 1                                |
| 1827         | -                  | -          | -           | -          | -                  | -          | -                  | -          | -           | -          | -                  | -          | -                                |
| 1826         | -                  | -          | -           | -          | -                  | -          | 2                  | -          | -           | 1          | - 1                | 1          | 1                                |
| 1825         | -                  | -          | -           | -          | -                  | -          | 1                  | -          | -           | -          | -                  | 1          | 1                                |
| 1824         | 1                  | -          | -           | -          | -                  | 1          | -                  | -          | -           | -          | -                  | -          | 1                                |
| 1923-1919    | 3 618              | 1 091      | 153         | 46         | 892                | 4 510      | 3 615              | 1 066      | 164         | 46         | 856                | 4 471      | 8 981                            |
| 1918-1914    | 4 438              | 149        | 150         | 16         | - 17               | 4 421      | 4 302              | 165        | 159         | 8          | - 2                | 4 300      | 8 721                            |
| 1913-1909    | 5 782              | 171        | 151         | 5          | 15                 | 5 797      | 5 724              | 194        | 191         | 6          | - 3                | 5 721      | 11 518                           |
| 1908-1904    | 6 163              | 657        | 561         | 15         | 81                 | 6 244      | 6 550              | 1 114      | 934         | 17         | 163                | 6 713      | 12 957                           |
| 1903-1899    | 6 382              | 1 374      | 1 461       | 20         | -107               | 6 275      | 8 306              | 1 782      | 1 594       | 22         | 166                | 8 472      | 14 747                           |
| 1898-1894    | 5 756              | 874        | 762         | 19         | 93                 | 5 849      | 7 798              | 1 033      | 1 019       | 24         | - 10               | 7 788      | 13 637                           |
| 1893-1889    | 4 995              | 421        | 383         | 16         | 22                 | 5 017      | 6 752              | 567        | 582         | 24         | - 39               | 6 713      | 11 730                           |
| 1888-1884    | 4 612              | 297        | 270         | 16         | 11                 | 4 623      | 5 934              | 327        | 323         | 20         | - 16               | 5 918      | 10 541                           |
| 1883-1879    | 4 854              | 172        | 206         | 17         | - 51               | 4 803      | 5 888              | 198        | 213         | 34         | - 49               | 5 839      | 10 642                           |
| 1878-1874    | 4 834              | 175        | 150         | 56         | - 31               | 4 803      | 5 800              | 179        | 158         | 29         | - 8                | 5 792      | 10 595                           |
| 1873-1869    | 3 995              | 116        | 130         | 63         | - 77               | 3 918      | 4 515              | 99         | 127         | 48         | - 76               | 4 439      | 8 357                            |
| 1868-1864    | 30 90              | 63         | 100         | 75         | 112                | 2 978      | 3 771              | 90         | 114         | 54         | - 78               | 3 693      | 6 671                            |
| 1863-1859    | 2 140              | 55         | 74          | 66         | - 85               | 2 055      | 3 128              | 96         | 115         | 68         | - 87               | 3 041      | 5 096                            |
| 1858-1854    | 1 346              | 24         | 55          | 69         | -100               | 1 246      | 2 199              | 71         | 55          | 78         | - 62               | 2 137      | 3 383                            |
| 1853-1849    | 892                | 20         | 31          | 61         | - 72               | 820        | 1 483              | 64         | 56          | 90         | - 82               | 1 401      | 2 221                            |
| 1848-1844    | 489                | 14         | 10          | 56         | - 52               | 437        | 925                | 30         | 23          | 94         | - 87               | 838        | 1 275                            |
| 1843-1839    | 205                | 10         | 4           | 36         | - 30               | 175        | 461                | 11         | 10          | 60         | - 59               | 402        | 577                              |
| 1838-1834    | 69                 | -          | -           | 9          | - 9                | 60         | 146                | 2          | 3           | 32         | - 33               | 113        | 173                              |
| 1833 u. fr.  | 18                 | 1          | 2           | 3          | - 4                | 14         | 26                 | -          | -           | 7          | - 7                | 19         | 33                               |
| Total        | 63 678             | 5 684      | 4 653       | 664        | 367                | 64 045     | 77 323             | 7 088      | 5 840       | 761        | 487                | 77 810     | 141 855                          |



## Bevölkerungsbilanz nach Geburtsjährgängen und nach Heimat 1923

| Geburtsjahre        | Männliche Personen |                  |            |                     |                    |            | Weibliche Personen |                  |            |                     |                    |            | Beide Geschlechter<br>Endbestand |
|---------------------|--------------------|------------------|------------|---------------------|--------------------|------------|--------------------|------------------|------------|---------------------|--------------------|------------|----------------------------------|
|                     | Anfangsbestand     | Wanderungs-diff. | Gestorbene | Einge-bürgerte etc. | Gesamte Änderungen | Endbestand | Anfangsbestand     | Wanderungs-diff. | Gestorbene | Einge-bürgerte etc. | Gesamte Änderungen | Endbestand |                                  |
| a) Kantonsbürger    |                    |                  |            |                     |                    |            |                    |                  |            |                     |                    |            |                                  |
| 1923-1919           | 1 465              | 363              | 16         | 80                  | 427                | 1 892      | 1 480              | 351              | 22         | 89                  | 418                | 1 898      | 3 790                            |
| 1918-1914           | 1 988              | - 26             | 9          | 96                  | 61                 | 2 049      | 1 918              | - 16             | 4          | 109                 | 89                 | 2 007      | 4 056                            |
| 1913-1909           | 2 608              | 3                | 5          | 172                 | 170                | 2 778      | 2 606              | - 27             | 2          | 133                 | 104                | 2 710      | 5 488                            |
| 1908-1904           | 3 137              | - 49             | 6          | 112                 | 57                 | 3 194      | 3 002              | - 65             | 8          | 90                  | 17                 | 3 019      | 6 213                            |
| 1903-1899           | 3 309              | -176             | 15         | 71                  | -120               | 3 189      | 3 174              | - 91             | 8          | 114                 | 15                 | 3 189      | 6 378                            |
| 1898-1894           | 2 737              | - 18             | 13         | 60                  | 29                 | 2 766      | 3 072              | - 50             | 11         | 146                 | 85                 | 3 157      | 5 923                            |
| 1893-1889           | 2 088              | - 10             | 7          | 65                  | 48                 | 2 136      | 2 678              | - 38             | 12         | 134                 | 84                 | 2 762      | 4 898                            |
| 1888-1884           | 1 860              | - 36             | 8          | 172                 | 128                | 1 988      | 2 567              | - 14             | 9          | 181                 | 158                | 2 725      | 4 713                            |
| 1883-1879           | 2 348              | - 7              | 9          | 166                 | 150                | 2 498      | 2 937              | - 21             | 18         | 150                 | 111                | 3 048      | 5 546                            |
| 1878-1874           | 2 687              | -                | 27         | 80                  | 53                 | 2 740      | 3 176              | - 12             | 16         | 89                  | 61                 | 3 237      | 5 977                            |
| 1873-1869           | 2 358              | - 6              | 31         | 45                  | 8                  | 2 366      | 2 580              | - 24             | 29         | 50                  | - 3                | 2 577      | 4 943                            |
| 1868-1864           | 1 821              | - 7              | 42         | 7                   | - 42               | 1 779      | 2 046              | - 8              | 30         | 18                  | - 20               | 2 026      | 3 805                            |
| 1863-1859           | 1 217              | 5                | 34         | 4                   | - 25               | 1 192      | 1 636              | - 7              | 31         | 4                   | - 34               | 1 602      | 2 794                            |
| 1858-1854           | 727                | - 1              | 36         | 1                   | - 36               | 691        | 986                | 1                | 36         | -                   | - 35               | 951        | 1 642                            |
| 1853-1849           | 446                | -                | 20         | 1                   | - 19               | 427        | 655                | - 2              | 36         | 2                   | - 36               | 619        | 1 046                            |
| 1848-1844           | 241                | 2                | 36         | -                   | - 34               | 207        | 365                | - 2              | 39         | 2                   | - 39               | 326        | 533                              |
| 1843-1839           | 102                | - 1              | 15         | -                   | - 16               | 86         | 192                | -                | 24         | -                   | - 24               | 168        | 254                              |
| 1838-1834           | 26                 | -                | 3          | -                   | - 3                | 23         | 61                 | -                | 13         | -                   | - 13               | 48         | 71                               |
| 1833 u. fr.         | 11                 | - 1              | 1          | -                   | - 2                | 9          | 11                 | -                | 1          | -                   | - 1                | 10         | 19                               |
| Total               | 31 176             | 35               | 333        | 1 132               | 834                | 32 010     | 35 142             | - 25             | 349        | 1 311               | 937                | 36 079     | 68 089                           |
| b) Übrige Schweizer |                    |                  |            |                     |                    |            |                    |                  |            |                     |                    |            |                                  |
| 1923-1919           | 1 489              | 393              | 23         | - 36                | 334                | 1 823      | 1 504              | 370              | 17         | - 35                | 318                | 1 822      | 3 645                            |
| 1918-1914           | 1 468              | 11               | 2          | - 54                | - 45               | 1 423      | 1 452              | 9                | 2          | - 47                | - 40               | 1 412      | 2 835                            |
| 1913-1909           | 1 449              | 13               | -          | - 58                | - 45               | 1 404      | 1 443              | 15               | 3          | - 35                | - 23               | 1 420      | 2 824                            |
| 1908-1904           | 1 536              | 140              | 3          | - 25                | 112                | 1 648      | 1 692              | 150              | 3          | - 22                | 125                | 1 817      | 3 465                            |
| 1903-1899           | 2 107              | 21               | 3          | - 34                | - 16               | 2 091      | 2 265              | 39               | 5          | - 15                | 19                 | 2 284      | 4 375                            |
| 1898-1894           | 2 341              | 85               | 5          | - 19                | 61                 | 2 402      | 2 499              | 6                | 10         | - 37                | - 41               | 2 458      | 4 860                            |
| 1893-1889           | 2 165              | 30               | 5          | - 31                | - 6                | 2 159      | 2 296              | - 10             | 10         | - 51                | - 71               | 2 225      | 4 384                            |
| 1888-1884           | 1 689              | 31               | 7          | - 58                | - 34               | 1 655      | 1 678              | - 2              | 8          | - 60                | - 70               | 1 608      | 3 263                            |
| 1883-1879           | 1 347              | - 23             | 6          | - 76                | -105               | 1 242      | 1 475              | 18               | 5          | - 50                | - 37               | 1 438      | 2 680                            |
| 1878-1874           | 1 042              | 29               | 13         | - 19                | - 3                | 1 039      | 1 241              | 36               | 11         | - 40                | - 15               | 1 226      | 2 265                            |
| 1873-1869           | 769                | 13               | 21         | - 13                | - 21               | 748        | 934                | 5                | 11         | - 12                | - 18               | 916        | 1 664                            |
| 1868-1864           | 550                | - 11             | 19         | -                   | - 30               | 520        | 884                | -                | 15         | - 1                 | - 16               | 868        | 1 388                            |
| 1863-1859           | 483                | - 7              | 19         | - 1                 | - 27               | 456        | 803                | - 18             | 23         | - 5                 | - 46               | 757        | 1 213                            |
| 1858-1854           | 329                | - 4              | 18         | - 1                 | - 23               | 306        | 661                | 14               | 27         | -                   | - 13               | 648        | 954                              |
| 1853-1849           | 231                | - 3              | 24         | -                   | - 27               | 204        | 458                | 6                | 32         | - 1                 | - 27               | 431        | 635                              |
| 1848-1844           | 134                | -                | 15         | -                   | - 15               | 119        | 324                | 9                | 32         | -                   | - 23               | 301        | 420                              |
| 1843-1839           | 61                 | 3                | 12         | -                   | - 9                | 52         | 150                | 3                | 19         | -                   | - 16               | 134        | 186                              |
| 1838-1834           | 23                 | -                | 4          | -                   | - 4                | 19         | 50                 | -                | 13         | -                   | - 13               | 37         | 56                               |
| 1833 u. fr.         | 4                  | -                | -          | -                   | -                  | 4          | 9                  | -                | 4          | -                   | - 4                | 5          | 9                                |
| Total               | 19 217             | 721              | 199        | -425                | 97                 | 19 314     | 21 818             | 650              | 250        | -411                | - 11               | 21 807     | 41 121                           |
| c) Ausländer        |                    |                  |            |                     |                    |            |                    |                  |            |                     |                    |            |                                  |
| 1923-1919           | 664                | 182              | 7          | - 44                | 131                | 795        | 631                | 181              | 7          | - 54                | 120                | 751        | 1 546                            |
| 1918-1914           | 982                | 14               | 5          | - 42                | - 33               | 949        | 932                | 13               | 2          | - 62                | - 51               | 881        | 1 830                            |
| 1913-1909           | 1 725              | 4                | -          | -114                | -110               | 1 615      | 1 675              | 15               | 1          | - 98                | - 84               | 1 591      | 3 206                            |
| 1908-1904           | 1 490              | 5                | 6          | - 87                | - 88               | 1 402      | 1 856              | 95               | 6          | - 68                | 21                 | 1 877      | 3 279                            |
| 1903-1899           | 966                | 68               | 2          | - 37                | 29                 | 995        | 2 867              | 240              | 9          | - 99                | 132                | 2 999      | 3 994                            |
| 1898-1894           | 678                | 45               | 1          | - 41                | 3                  | 681        | 2 227              | 58               | 3          | -109                | - 54               | 2 173      | 2 854                            |
| 1893-1889           | 742                | 18               | 4          | - 34                | - 20               | 722        | 1 778              | 33               | 2          | - 83                | - 52               | 1 726      | 2 448                            |
| 1888-1884           | 1 063              | 32               | 1          | -114                | - 83               | 980        | 1 689              | 20               | 3          | -121                | -104               | 1 585      | 2 565                            |
| 1883-1879           | 1 159              | - 4              | 2          | - 90                | - 96               | 1 063      | 1 476              | - 12             | 11         | -100                | -123               | 1 353      | 2 416                            |
| 1878-1874           | 1 105              | - 4              | 16         | - 61                | - 81               | 1 024      | 1 383              | - 3              | 2          | - 49                | - 54               | 1 329      | 2 353                            |
| 1873-1869           | 868                | - 21             | 11         | - 32                | - 64               | 804        | 1 001              | - 9              | 8          | - 38                | - 55               | 946        | 1 750                            |
| 1868-1864           | 719                | - 19             | 14         | - 7                 | - 40               | 679        | 841                | - 16             | 9          | - 17                | - 42               | 799        | 1 478                            |
| 1863-1859           | 440                | - 17             | 13         | - 13                | - 33               | 407        | 689                | 6                | 14         | 1                   | - 7                | 682        | 1 089                            |
| 1858-1854           | 290                | - 26             | 15         | -                   | - 41               | 249        | 552                | 1                | 15         | -                   | - 14               | 538        | 787                              |
| 1853-1849           | 215                | - 8              | 17         | - 1                 | - 26               | 189        | 370                | 4                | 22         | - 1                 | - 19               | 351        | 540                              |
| 1848-1844           | 114                | 2                | 5          | -                   | - 3                | 111        | 236                | -                | 23         | - 2                 | - 25               | 211        | 322                              |
| 1843-1839           | 42                 | 4                | 9          | -                   | - 5                | 37         | 119                | - 2              | 17         | -                   | - 19               | 100        | 137                              |
| 1838-1834           | 20                 | -                | 2          | -                   | - 2                | 18         | 35                 | - 1              | 6          | -                   | - 7                | 28         | 46                               |
| 1833 u. fr.         | 3                  | -                | 2          | -                   | - 2                | 1          | 6                  | -                | 2          | -                   | - 2                | 4          | 5                                |
| Total               | 13 285             | 275              | 132        | -707                | -564               | 12 721     | 20 363             | 623              | 162        | -900                | -439               | 19 924     | 32 645                           |

| Bewegungselemente                              | Gesamtbevölkerung |         |         | Kanton-<br>bürger | Übrige<br>Schweizer | Schweizer<br>über-<br>haupt | Aus-<br>länder |
|--|-------------------|---------|---------|-------------------|---------------------|-----------------------------|----------------|
|  | im ganzen         | m.      | w.      |                   |                     |                             |                |
| Bestand 1. Dezember 1910 . . .                 | 135 918           | 63 234  | 72 684  | 45 177            | 39 640              | 84 817                      | 51 101         |
| 1910–1920 <sup>1)</sup> { Lebendgeborene . . . | 22 421            | 11 551  | 10 870  | 6 417             | 8 042               | 14 459                      | 7 962          |
| { Gestorbene . . .                             | 16 579            | 7 992   | 8 587   | 6 405             | 5 080               | 11 485                      | 5 094          |
| Geburtenüberschuss . . . . .                   | 5 842             | 3 559   | 2 283   | 12                | 2 962               | 2 974                       | 2 868          |
| 1910–1920 <sup>1)</sup> { Zugezogene . . .     | 173 889           | 89 146  | 84 743  | 16 338            | 72 503              | 88 841                      | 85 048         |
| { Weggezogene . . .                            | 174 941           | 91 867  | 83 074  | 21 955            | 62 976              | 84 931                      | 90 010         |
| Wanderungsdifferenz . . . . .                  | - 1 052           | - 2 721 | + 1 669 | - 5 617           | + 9 527             | + 3 910                     | - 4 962        |
| Bürgerrechtsänderungen . . . . .               | —                 | —       | —       | 21 398            | - 10 384            | + 11 014                    | - 11 014       |
| Gesamtzu-(+) oder -ab(-)nahme                  | + 4 790           | + 838   | + 3 952 | + 15 793          | + 2 105             | + 17 898                    | - 13 108       |
| Bestand 1. Dezember 1920 . . .                 | 140 708           | 64 072  | 76 636  | 60 970            | 41 745              | 102 715                     | 37 993         |
| Dez. 1920 Zuwachs (+ od. -) . .                | + 212             | + 97    | + 115   | + 26              | + 90                | + 116                       | + 96           |
| Bestand 31. Dezember 1920 . . .                | 140 920           | 64 169  | 76 751  | 60 996            | 41 835              | 102 831                     | 38 089         |

<sup>1)</sup> 1. Dezember 1910 bis 30. November 1920. – NB. Bei der Bevölkerungsbilanz 1910–1920 wurde die Korrektur des Fortschreibungsfehlers bei den Weggezogenen vorgenommen.

**Die Fortschreibung der Wohnbevölkerung des Kantons Basel-Stadt nach Bezirken und nach Geschlecht im Anschluss an die Volkszählung vom 1. Dezember 1920**

| Zeitpunkt                | Kanton Basel-Stadt |        |        | Stadt Basel |        |        | Landgemeinden |       |       |
|--------------------------|--------------------|--------|--------|-------------|--------|--------|---------------|-------|-------|
|                          | zus.               | m.     | w.     | zus.        | m.     | w.     | zus.          | m.    | w.    |
| 1. Dezember 1920 . . .   | 140 708            | 64 072 | 76 636 | 135 976     | 61 958 | 74 018 | 4 732         | 2 114 | 2 618 |
| 31. Dezember 1920 . . .  | 140 920            | 64 169 | 76 751 | 136 180     | 62 057 | 74 123 | 4 740         | 2 112 | 2 628 |
| 31. März 1921 . . . . .  | 140 335            | 63 941 | 76 394 | 135 620     | 61 837 | 73 783 | 4 715         | 2 104 | 2 611 |
| 30. Juni 1921 . . . . .  | 140 622            | 63 984 | 76 638 | 135 867     | 61 838 | 74 029 | 4 755         | 2 146 | 2 609 |
| 30. September 1921 . . . | 140 300            | 63 863 | 76 437 | 135 534     | 61 702 | 73 832 | 4 766         | 2 161 | 2 605 |
| 31. Dezember 1921 . . .  | 140 595            | 63 754 | 76 841 | 135 819     | 61 616 | 74 203 | 4 776         | 2 138 | 2 638 |
| 31. März 1922 . . . . .  | 140 324            | 63 551 | 76 773 | 135 534     | 61 412 | 74 122 | 4 790         | 2 139 | 2 651 |
| 30. Juni 1922 . . . . .  | 140 225            | 63 579 | 76 646 | 135 430     | 61 433 | 73 997 | 4 795         | 2 146 | 2 649 |
| 30. September 1922 . . . | 140 602            | 63 719 | 76 883 | 135 794     | 61 564 | 74 230 | 4 808         | 2 155 | 2 653 |
| 31. Dezember 1922 . . .  | 141 001            | 63 678 | 77 323 | 136 089     | 61 492 | 74 597 | 4 912         | 2 186 | 2 726 |
| 31. März 1923 . . . . .  | 140 951            | 63 598 | 77 353 | 136 046     | 61 420 | 74 626 | 4 905         | 2 178 | 2 727 |
| 30. Juni 1923 . . . . .  | 141 294            | 63 792 | 77 502 | 136 116     | 61 477 | 74 639 | 5 178         | 2 315 | 2 863 |
| 30. September 1923 . . . | 141 430            | 63 894 | 77 536 | 136 209     | 61 562 | 74 647 | 5 221         | 2 332 | 2 889 |
| 31. Dezember 1923 . . .  | 141 855            | 64 045 | 77 810 | 136 511     | 61 667 | 74 844 | 5 344         | 2 378 | 2 966 |

**Die Fortschreibung der Wohnbevölkerung des Kantons Basel-Stadt nach Heimat im Anschluss an die Volkszählung vom 1. Dezember 1920**

| Zeitpunkt                | Kanton<br>Basel-<br>Stadt | Übrige Schweiz |                   |        | Total<br>Schweiz | Deusch-<br>land | Frank-<br>reich | Italien | Übr.<br>Aus-<br>land | Total<br>Ausland |
|--------------------------|---------------------------|----------------|-------------------|--------|------------------|-----------------|-----------------|---------|----------------------|------------------|
|                          |                           | Basel-<br>Land | Übrige<br>Kantone | Total  |                  |                 |                 |         |                      |                  |
| 1. Dezember 1920 . . .   | 60 970                    | 8 203          | 33 542            | 41 745 | 102 715          | 28 302          | 3 968           | 3 357   | 2 366                | 37 993           |
| 31. Dezember 1920 . . .  | 60 966                    | 8 196          | 33 639            | 41 835 | 102 831          | 28 355          | 4 037           | 3 305   | 2 392                | 38 089           |
| 31. März 1921 . . . . .  | 61 304                    | 8 197          | 33 508            | 41 705 | 103 009          | 27 788          | 3 937           | 3 263   | 2 338                | 37 326           |
| 30. Juni 1921 . . . . .  | 61 811                    | 8 178          | 33 709            | 41 887 | 103 698          | 27 482          | 3 867           | 3 253   | 2 322                | 36 924           |
| 30. September 1921 . . . | 62 201                    | 8 144          | 33 627            | 41 771 | 103 972          | 27 026          | 3 811           | 3 243   | 2 248                | 36 328           |
| 31. Dezember 1921 . . .  | 63 258                    | 8 046          | 33 599            | 41 645 | 104 903          | 26 540          | 3 713           | 3 210   | 2 229                | 35 692           |
| 31. März 1922 . . . . .  | 64 127                    | 8 030          | 33 374            | 41 404 | 105 531          | 25 755          | 3 642           | 3 176   | 2 220                | 34 793           |
| 30. Juni 1922 . . . . .  | 64 766                    | 8 050          | 33 315            | 41 365 | 106 131          | 25 172          | 3 562           | 3 181   | 2 179                | 34 094           |
| 30. September 1922 . . . | 65 409                    | 8 067          | 33 440            | 41 507 | 106 916          | 24 863          | 3 493           | 3 187   | 2 143                | 33 686           |
| 31. Dezember 1922 . . .  | 66 318                    | 7 944          | 33 091            | 41 035 | 107 353          | 24 879          | 3 455           | 3 179   | 2 135                | 33 648           |
| 31. März 1923 . . . . .  | 66 571                    | 7 898          | 32 934            | 40 832 | 107 403          | 24 808          | 3 444           | 3 180   | 2 116                | 33 548           |
| 30. Juni 1923 . . . . .  | 67 138                    | 7 878          | 33 024            | 40 902 | 108 040          | 24 583          | 3 395           | 3 185   | 2 091                | 33 254           |
| 30. September 1923 . . . | 67 129                    | 7 862          | 33 217            | 41 079 | 108 208          | 24 566          | 3 407           | 3 174   | 2 075                | 33 222           |
| 31. Dezember 1923 . . .  | 68 089                    | 7 804          | 33 317            | 41 121 | 109 210          | 23 975          | 3 362           | 3 159   | 2 149                | 32 645           |

## 4. Gesundheitsverhältnisse

### a) Allgemeine Übersicht

#### Das Medizinalpersonal im Kanton Basel-Stadt

a 1

| Jahre | Zahl der praktizierenden |                |               |                | Zahl der Einwohner auf 1 |               |              |                | Auf je 10000 Einw. kommen |                |               |                |
|-------|--------------------------|----------------|---------------|----------------|--------------------------|---------------|--------------|----------------|---------------------------|----------------|---------------|----------------|
|       | Ärzte                    | Zahn-<br>ärzte | Heb-<br>ammen | Apo-<br>theker | Arzt                     | Zahn-<br>arzt | Heb-<br>amme | Apo-<br>theker | Ärzte                     | Zahn-<br>ärzte | Heb-<br>ammen | Apo-<br>theker |
| 1880  | 45                       | .              | 30            | 14             | 1 410                    | .             | 2 120        | 4 540          | 7                         | .              | 5             | 2              |
| 1890  | 62                       | 24             | 37            | 21             | 1 230                    | 3 180         | 2 060        | 3 640          | 8                         | 3              | 5             | 3              |
| 1900  | 100                      | 32             | 40            | 27             | 1 110                    | 3 460         | 2 770        | 4 100          | 9                         | 3              | 4             | 2              |
| 1905  | 123                      | 38             | 43            | 26             | 1 000                    | 3 230         | 2 850        | 4 720          | 10                        | 3              | 4             | 2              |
| 1910  | 145                      | 48             | 43            | 31             | 930                      | 2 810         | 3 130        | 4 340          | 11                        | 4              | 3             | 2              |
| 1915  | 158                      | 49             | 39            | 33             | 890                      | 2 860         | 3 590        | 4 250          | 11                        | 3              | 3             | 2              |
| 1917  | 158                      | 51             | 38            | 33             | 880                      | 2 720         | 3 650        | 4 200          | 11                        | 4              | 3             | 2              |
| 1918  | 163                      | 52             | 36            | 33             | 850                      | 2 650         | 3 830        | 4 180          | 12                        | 4              | 3             | 2              |
| 1919  | 168                      | 53             | 36            | 33             | 820                      | 2 590         | 3 820        | 4 170          | 12                        | 4              | 3             | 2              |
| 1920  | 176                      | 54             | 36            | 33             | 800                      | 2 590         | 3 890        | 4 250          | 13                        | 4              | 3             | 2              |
| 1921  | 179                      | 47             | 35            | 33             | 780                      | 2 990         | 4 010        | 4 260          | 13                        | 3              | 3             | 2              |
| 1922  | 162                      | 50             | 35            | 33             | 870                      | 2 810         | 4 010        | 4 260          | 12                        | 4              | 3             | 2              |
| 1923  | 163                      | 51             | 35            | 33             | 870                      | 2 770         | 4 040        | 4 280          | 12                        | 4              | 3             | 2              |

a 2

#### Zahl der von der öffentl. Desinfektionsanstalt vorgenommenen Desinfektionen

| Veranlassung<br>zur Desinfektion | Desinfektionen in der Anstalt |       |       |       |      |      | Desinfizierte Wohn- u. andere Räume |       |       |       |      |      |
|----------------------------------|-------------------------------|-------|-------|-------|------|------|-------------------------------------|-------|-------|-------|------|------|
|                                  | 1913                          | 1918  | 1920  | 1921  | 1922 | 1923 | 1913                                | 1918  | 1920  | 1921  | 1922 | 1923 |
| Scharlach . . . . .              | 313                           | 196   | 264   | 248   | 77   | 159  | 469                                 | 238   | 321   | 306   | 99   | 159  |
| Tuberkulose . . . . .            | 358                           | 342   | 300   | 244   | 255  | 292  | 511                                 | 380   | 317   | 287   | 262  | 292  |
| Diphtherie und Croup . . . . .   | 113                           | 222   | 224   | 229   | 104  | 77   | 169                                 | 241   | 218   | 236   | 102  | 77   |
| Typhus . . . . .                 | 19                            | 5     | 12    | 3     | 10   | 11   | 14                                  | 6     | 9     | 2     | 12   | 11   |
| Krebs . . . . .                  | 20                            | 27    | 13    | 19    | 18   | 23   | 34                                  | 19    | 11    | 19    | 12   | 23   |
| Meningitis . . . . .             | 2                             | 4     | 4     | 3     | 1    | 2    | 2                                   | 3     | 5     | 5     | 1    | 2    |
| Cholera und Pestverdacht         | 12                            | 30    | 6     | 3     | 2    | —    | —                                   | —     | —     | —     | —    | —    |
| Grippe . . . . .                 | —                             | 618   | 93    | —     | 28   | 9    | —                                   | 311   | 85    | —     | 19   | 9    |
| Ruhr und Dysenterie . . . . .    | —                             | 2     | 1     | 4     | —    | —    | —                                   | 2     | 1     | 4     | —    | —    |
| Variola . . . . .                | —                             | —     | —     | 98    | 15   | 56   | —                                   | —     | —     | 211   | 40   | 56   |
| Schlafkrankheit . . . . .        | —                             | —     | —     | 3     | 3    | 2    | —                                   | —     | —     | 3     | 2    | 2    |
| Verschiedene Krankheiten         | 162                           | 136   | 186   | 180   | 141  | 92   | 133                                 | 44    | 169   | 46    | 78   | 92   |
| Gesamtzahl . . . . .             | 999                           | 1 582 | 1 103 | 1 034 | 654  | 723  | 1 332                               | 1 244 | 1 136 | 1 119 | 627  | 723  |

#### Wohnungsaufsicht

a 3 (Klagen wegen sanitärischer Übelstände in Wohnungen und deren Zugängen und Umgebung)

| Art der Klagen                                   | 1910 | 1911 | 1913 | 1915 | 1918 | 1919 | 1920 | 1921 | 1922 | 1923 |
|--|------|------|------|------|------|------|------|------|------|------|
| Feuchte Wohnungen . . . . .                      | 87   | 86   | 77   | 61   | 85   | 52   | 63   | 73   | 45   | 29   |
| Überfüllte „ . . . . .                           | 52   | 50   | 42   | 38   | 36   | 39   | 68   | 53   | 44   | 26   |
| Unreinliche „ . . . . .                          | 31   | 21   | 25   | 21   | 30   | 23   | 32   | 20   | 26   | 19   |
| Verlotterte „ . . . . .                          | 9    | 32   | 17   | 24   | 28   | 30   | 18   | 22   | 8    | 20   |
| Mit Ungeziefer behaftete Wohnungen . . . . .     | 15   | 26   | 23   | 20   | 63   | 41   | 38   | 53   | 49   | 28   |
| Fehlende oder ungenügende Heizvorrichtungen      | 6    | 5    | 7    | 5    | 7    | 16   | 13   | 10   | 8    | 10   |
| Belästigung durch Rauch, Staub etc. . . . .      | 17   | 42   | 39   | 43   | 35   | 36   | 63   | 55   | 35   | 13   |
| Unreinlich gehaltene Haustiere . . . . .         | 47   | 55   | 65   | 50   | 63   | 89   | 105  | 107  | 57   | 79   |
| Überlaufende Abtrittgruben, def. Abtrittanlagen  | 57   | 48   | 46   | 35   | 48   | 41   | 40   | 53   | 38   | 28   |
| Überfüllte Senkgruben, defekte Abwasserlftn.     | 50   | 44   | 48   | 52   | 26   | 11   | 30   | 27   | 19   | 5    |
| Verschiedene Übelstände . . . . .                | 15   | 11   | 33   | 20   | 20   | 26   | 21   | 21   | 104  | 58   |
| Gesamtzahl . . . . .                             | 386  | 420  | 422  | 369  | 441  | 404  | 491  | 494  | 436  | 315  |
| davon wurden unbegründet befunden . . . . .      | .    | .    | 78   | 52   | 74   | 65   | 90   | 78   | 102  | 47   |
| und er- { Verfügung der Behörden . . . . .       | .    | .    | 174  | 128  | 124  | 114  | 136  | 149  | 189  | 117  |
| ledigt durch { Anordnungen des Beamten . . . . . | .    | .    | 170  | 189  | 243  | 225  | 265  | 267  | 145  | 143  |
| { andere Amtsstellen. . . . .                    | .    | .    | —    | —    | —    | —    | —    | —    | —    | 8    |

NB. Gesamtlänge des Kanalisationsnetzes 218 789 m (1920: 207 418 m, 1910: 168 717 m, 1900: 115 961 m) dazu Kanalnetz von Binningen 8 369 m. Das Tiefbauamt reinigte 4 976 Strassenwassersammler und verwendete rund 700 000 m<sup>3</sup> Wasser zur Schwemmung des Netzes. Abgeführte Müllmenge 51 236 m<sup>3</sup> (1922: 50 532 m<sup>3</sup>, 1920: 45 140 m<sup>3</sup>, 1910: 39 596 m<sup>3</sup>, 1900: ca 29 000 m<sup>3</sup>).

b) Die ansteckenden Krankheiten

b 1 Die Gesamtzahl der gemeldeten Erkrankungen nach Monaten 1911—1923

| Jahre     | Jan.  | Febr. | März  | April | Mai   | Juni  | Juli  | Aug.  | Sept. | Okt.  | Nov.  | Dez.  | Jahr   |
|-----------|-------|-------|-------|-------|-------|-------|-------|-------|-------|-------|-------|-------|--------|
| 1911—1920 | 2 696 | 2 394 | 2 316 | 1 980 | 2 416 | 2 493 | 1 828 | 1 186 | 1 189 | 1 128 | 1 526 | 1 909 | 23 061 |
| 1911—1915 | 1 205 | 1 227 | 1 377 | 1 108 | 1 403 | 1 238 | 746   | 468   | 560   | 494   | 683   | 966   | 11 475 |
| 1916—1920 | 1 491 | 1 167 | 939   | 872   | 1 013 | 1 255 | 1 082 | 718   | 629   | 634   | 843   | 943   | 11 586 |
| 1911      | 254   | 293   | 426   | 323   | 600   | 456   | 181   | 103   | 204   | 130   | 115   | 144   | 3 229  |
| 1912      | 157   | 133   | 137   | 121   | 144   | 142   | 167   | 121   | 96    | 81    | 183   | 231   | 1 713  |
| 1913      | 330   | 264   | 252   | 197   | 215   | 245   | 186   | 108   | 129   | 112   | 147   | 169   | 2 354  |
| 1914      | 191   | 174   | 137   | 126   | 113   | 142   | 112   | 79    | 60    | 85    | 130   | 265   | 1 614  |
| 1915      | 273   | 363   | 425   | 341   | 331   | 253   | 100   | 57    | 71    | 86    | 108   | 157   | 2 565  |
| 1916      | 181   | 199   | 80    | 166   | 177   | 247   | 136   | 111   | 76    | 103   | 113   | 175   | 1 764  |
| 1917      | 228   | 175   | 181   | 189   | 220   | 342   | 324   | 160   | 143   | 170   | 193   | 207   | 2 532  |
| 1918      | 257   | 167   | 206   | 218   | 276   | 244   | 194   | 108   | 64    | 39    | 65    | 44    | 1 882  |
| 1919      | 73    | 67    | 64    | 77    | 111   | 219   | 294   | 186   | 224   | 185   | 337   | 373   | 2 210  |
| 1920      | 752   | 559   | 408   | 222   | 229   | 203   | 134   | 153   | 122   | 137   | 135   | 144   | 3 198  |
| 1921      | 185   | 156   | 175   | 189   | 236   | 234   | 204   | 140   | 131   | 86    | 119   | 152   | 2 007  |
| 1922      | 173   | 112   | 129   | 127   | 135   | 155   | 100   | 108   | 130   | 186   | 326   | 1 042 | 2 723  |
| 1923      | 893   | 291   | 124   | 100   | 84    | 91    | 122   | 76    | 98    | 65    | 105   | 111   | 2 160  |

b 2 Gemeldete Erkrankungen und Todesfälle einzelner Infektionskrankheiten 1911—1923

| Jahre        | Scarlatina | Morbilli | Rubeolae | Variola | Variellae | Diphtherie | Per-tussis | Erysipelas | Ty-phus abdom. | Puer-peral-fieber | Mening-cere-bros-pin. epid. | Paro-titis epid. | Oph-thalmo-blennor-rhoea |
|--------------|------------|----------|----------|---------|-----------|------------|------------|------------|----------------|-------------------|-----------------------------|------------------|--------------------------|
| Erkrankungen |            |          |          |         |           |            |            |            |                |                   |                             |                  |                          |
| 1911—1920    | 2 658      | 8 277    | 437      | 1       | 2 270     | 2 795      | 4 288      | 583        | 121            | 56                | 23                          | 1 328            | 65                       |
| 1911—1915    | 1 589      | 4 612    | 289      | 1       | 1 021     | 1 097      | 1 822      | 291        | 90             | 28                | 11                          | 458              | 36                       |
| 1916—1920    | 1 069      | 3 665    | 148      | —       | 1 249     | 1 698      | 2 466      | 292        | 31             | 28                | 12                          | 870              | 29                       |
| 1911         | 466        | 1 673    | 45       | 1       | 228       | 274        | 272        | 74         | 28             | 6                 | 1                           | 54               | 10                       |
| 1912         | 365        | 403      | 73       | —       | 198       | 196        | 359        | 55         | 22             | 7                 | 5                           | 13               | 5                        |
| 1913         | 299        | 849      | 5        | —       | 155       | 214        | 649        | 65         | 18             | 7                 | —                           | 72               | 12                       |
| 1914         | 176        | 351      | 20       | —       | 209       | 196        | 368        | 60         | 11             | 5                 | 2                           | 208              | 3                        |
| 1915         | 283        | 1 336    | 146      | —       | 231       | 217        | 174        | 37         | 11             | 3                 | 3                           | 111              | 6                        |
| 1916         | 156        | 137      | 10       | —       | 192       | 188        | 842        | 54         | 9              | 3                 | 2                           | 160              | 9                        |
| 1917         | 199        | 1 121    | 14       | —       | 172       | 267        | 454        | 60         | 9              | 7                 | 2                           | 218              | 7                        |
| 1918         | 161        | 385      | 86       | —       | 432       | 307        | 366        | 51         | 3              | 11                | 3                           | 67               | 3                        |
| 1919         | 244        | 980      | 8        | —       | 128       | 485        | 218        | 59         | 1              | 3                 | —                           | 64               | 7                        |
| 1920         | 309        | 1 042    | 30       | —       | 325       | 451        | 586        | 68         | 9              | 4                 | 5                           | 361              | 3                        |
| 1921         | 281        | 157      | 158      | 44      | 366       | 444        | 315        | 69         | 6              | 6                 | 3                           | 136              | 2                        |
| 1922         | 88         | 1 425    | 11       | 2       | 265       | 173        | 657        | 48         | 13             | 5                 | 3                           | 22               | 4                        |
| 1923         | 177        | 1 189    | 17       | 33      | 281       | 143        | 170        | 41         | 5              | 8                 | 2                           | 55               | 8                        |
| Todesfälle   |            |          |          |         |           |            |            |            |                |                   |                             |                  |                          |
| 1911—1920    | 18         | 89       | —        | —       | 3         | 99         | 67         | 23         | 18             | 35                | 10                          | 1                | —                        |
| 1911—1915    | 12         | 79       | —        | —       | 3         | 49         | 40         | 8          | 13             | 13                | 4                           | —                | —                        |
| 1916—1920    | 6          | 10       | —        | —       | —         | 50         | 27         | 15         | 5              | 22                | 6                           | 1                | —                        |
| 1911         | 3          | 37       | —        | —       | —         | 10         | 14         | 1          | 7              | 4                 | 1                           | —                | —                        |
| 1912         | 3          | 1        | —        | —       | 1         | 8          | 6          | —          | —              | 1                 | 1                           | —                | —                        |
| 1913         | 2          | 21       | —        | —       | 1         | 8          | 15         | 5          | 3              | 3                 | —                           | —                | —                        |
| 1914         | —          | 2        | —        | —       | —         | 12         | 3          | 1          | —              | 2                 | —                           | —                | —                        |
| 1915         | 4          | 18       | —        | —       | 1         | 11         | 2          | 1          | 3              | 3                 | 2                           | —                | —                        |
| 1916         | 1          | —        | —        | —       | —         | 6          | 11         | 1          | 1              | 2                 | 2                           | 1                | —                        |
| 1917         | 2          | 4        | —        | —       | —         | 6          | 4          | 4          | 2              | 5                 | 1                           | —                | —                        |
| 1918         | 1          | 2        | —        | —       | —         | 13         | 3          | 3          | 1              | 8                 | 2                           | —                | —                        |
| 1919         | 1          | 1        | —        | —       | —         | 19         | 2          | 2          | —              | 3                 | —                           | —                | —                        |
| 1920         | 1          | 3        | —        | —       | —         | 6          | 7          | 5          | 1              | 4                 | 1                           | —                | —                        |
| 1921         | 2          | —        | —        | 8       | —         | 6          | 8          | 2          | 2              | 4                 | 1                           | —                | —                        |
| 1922         | —          | 3        | —        | —       | —         | 5          | 3          | 2          | 3              | 5                 | 2                           | —                | —                        |
| 1923         | —          | 1        | —        | —       | —         | 3          | 2          | 1          | —              | 8                 | —                           | —                | —                        |

b3 Die gemeldeten ansteckenden Krankheiten nach Altersklassen und nach Wohnvierteln 1911 – 1923

| Altersklassen<br>und Wohnviertel | 1911–20              | 1913   | 1914  | 1915  | 1916  | 1917  | 1918  | 1919  | 1920  | 1921  | 1922  | 1923  |
|----------------------------------|----------------------|--------|-------|-------|-------|-------|-------|-------|-------|-------|-------|-------|
|                                  | Gesamtzahl . . . . . | 23 061 | 2 354 | 1 614 | 2 565 | 1 764 | 2 532 | 1 882 | 2 210 | 3 198 | 2 007 | 2 723 |
| unter 1 Jahr . . . . .           | 979                  | 158    | 116   | 93    | 103   | 112   | 63    | 45    | 102   | 66    | 100   | 94    |
| 1– 2 Jahre . . . . .             | 1 594                | 185    | 127   | 165   | 132   | 187   | 130   | 107   | 187   | 139   | 222   | 169   |
| 2– 5 „ . . . . .                 | 7 361                | 867    | 486   | 861   | 633   | 865   | 560   | 604   | 815   | 484   | 818   | 682   |
| 5–10 „ . . . . .                 | 9 009                | 768    | 598   | 1 021 | 584   | 965   | 780   | 1 048 | 1 389 | 762   | 1 231 | 808   |
| 10–15 „ . . . . .                | 1 933                | 157    | 122   | 234   | 141   | 197   | 162   | 212   | 337   | 222   | 172   | 221   |
| 15–20 „ . . . . .                | 534                  | 51     | 35    | 53    | 42    | 48    | 50    | 48    | 92    | 74    | 27    | 53    |
| 20–30 „ . . . . .                | 689                  | 71     | 44    | 59    | 54    | 69    | 59    | 52    | 117   | 111   | 69    | 56    |
| 30–40 „ . . . . .                | 442                  | 45     | 41    | 39    | 27    | 36    | 34    | 42    | 85    | 70    | 41    | 42    |
| 40–50 „ . . . . .                | 251                  | 30     | 21    | 22    | 20    | 23    | 20    | 30    | 33    | 31    | 19    | 15    |
| 50–60 „ . . . . .                | 150                  | 13     | 12    | 11    | 20    | 17    | 10    | 9     | 22    | 26    | 13    | 13    |
| 60–70 „ . . . . .                | 69                   | 7      | 7     | 4     | 4     | 8     | 6     | 9     | 10    | 17    | 9     | 5     |
| 70–80 „ . . . . .                | 43                   | 2      | 4     | 3     | 4     | 5     | 6     | 4     | 6     | 4     | 1     | 2     |
| über 80 „ . . . . .              | 7                    | –      | 1     | –     | –     | –     | 2     | –     | 3     | 1     | 1     | –     |
| 1. Zentrum Grossbasel . . . . .  | 1 074                | 102    | 106   | 125   | 76    | 123   | 95    | 88    | 108   | 75    | 137   | 105   |
| 2. Vorstädte . . . . .           | 748                  | 73     | 56    | 82    | 62    | 92    | 65    | 51    | 117   | 121   | 164   | 60    |
| 3. Am Ring . . . . .             | 2 197                | 211    | 153   | 283   | 193   | 184   | 175   | 154   | 345   | 215   | 201   | 178   |
| 4. Alban . . . . .               | 664                  | 62     | 80    | 41    | 47    | 75    | 58    | 47    | 88    | 59    | 99    | 82    |
| 5. Breite . . . . .              | 1 114                | 124    | 86    | 96    | 119   | 146   | 72    | 154   | 93    | 72    | 128   | 87    |
| 6. Gundeldingen . . . . .        | 3 430                | 335    | 284   | 324   | 205   | 359   | 275   | 340   | 535   | 251   | 175   | 371   |
| 7. Bachletten . . . . .          | 786                  | 67     | 57    | 110   | 63    | 65    | 83    | 55    | 141   | 85    | 71    | 105   |
| 8. Gotthelf . . . . .            | 1 215                | 111    | 78    | 157   | 92    | 130   | 102   | 173   | 188   | 126   | 246   | 152   |
| 9. Hegenheim . . . . .           | 1 586                | 163    | 115   | 235   | 128   | 145   | 127   | 225   | 207   | 185   | 170   | 130   |
| 10. St. Johann . . . . .         | 2 289                | 301    | 86    | 206   | 254   | 288   | 219   | 224   | 405   | 217   | 212   | 184   |
| 11. Zentrum Kleinbasel . . . . . | 937                  | 156    | 54    | 140   | 45    | 61    | 58    | 75    | 97    | 58    | 113   | 88    |
| 12. Clara . . . . .              | 656                  | 71     | 33    | 59    | 34    | 74    | 56    | 72    | 105   | 54    | 83    | 29    |
| 13. Wettstein . . . . .          | 535                  | 56     | 42    | 83    | 38    | 44    | 36    | 47    | 37    | 44    | 91    | 26    |
| 14. Matthäus . . . . .           | 3 159                | 284    | 214   | 369   | 224   | 459   | 273   | 231   | 417   | 257   | 554   | 239   |
| 15. Rosental . . . . .           | 951                  | 85     | 94    | 77    | 77    | 141   | 49    | 71    | 119   | 55    | 81    | 42    |
| 16. Klybeck . . . . .            | 900                  | 98     | 41    | 102   | 61    | 82    | 68    | 116   | 109   | 74    | 125   | 179   |
| 17. Kleinhüningen . . . . .      | 321                  | 15     | 8     | 35    | 17    | 36    | 30    | 35    | 20    | 23    | 25    | 65    |
| 18. Hinter d. bad. Bahn. . . . . | 61                   | 1      | 3     | 7     | 8     | 11    | 2     | 9     | 9     | 11    | 10    | 11    |
| 19. Riehen . . . . .             | 409                  | 38     | 24    | 32    | 18    | 15    | 31    | 43    | 58    | 25    | 38    | 25    |
| 20. Bettingen . . . . .          | 29                   | 1      | –     | 2     | 3     | 2     | 8     | –     | –     | –     | –     | 2     |
| Grossbasel . . . . .             | 15 103               | 1 549  | 1 101 | 1 659 | 1 239 | 1 607 | 1 271 | 1 511 | 2 227 | 1 406 | 1 603 | 1 454 |
| Kleinbasel . . . . .             | 7 520                | 766    | 489   | 872   | 504   | 908   | 572   | 656   | 913   | 576   | 1 082 | 679   |
| Landgemeinden . . . . .          | 438                  | 39     | 24    | 34    | 21    | 17    | 39    | 43    | 58    | 25    | 38    | 27    |

b4 Die gemeldeten ansteckenden Krankheiten 1911 – 1920

| Krankheit  | Gesamtzahl | Geschlecht |        | Altersklassen |       |        |       |        | Wohnort    |            |          |
|--|------------|------------|--------|---------------|-------|--------|-------|--------|------------|------------|----------|
|  |            | m.         | w.     | 0–1           | 1–5   | 5–15   | 15–30 | üb. 30 | Grossbasel | Kleinbasel | Landgem. |
| Scharlach (Scarlatina) . . . . .                   | 2 658      | 1 257      | 1 401  | 7             | 615   | 1 623  | 332   | 81     | 1 612      | 1 003      | 43       |
| Masern (Morbilli) . . . . .                        | 8 277      | 4 124      | 4 153  | 261           | 3 900 | 3 978  | 113   | 25     | 5 594      | 2 501      | 182      |
| Röteln (Rubeolae) . . . . .                        | 437        | 187        | 250    | 23            | 124   | 255    | 24    | 11     | 360        | 77         | –        |
| Pocken (Variola) . . . . .                         | 1          | –          | 1      | –             | –     | –      | 1     | –      | –          | 1          | –        |
| Windpocken (Varicellae) . . . . .                  | 2 270      | 1 140      | 1 130  | 142           | 950   | 1 143  | 30    | 5      | 1 704      | 549        | 17       |
| Diphtherie und Croup . . . . .                     | 2 795      | 1 320      | 1 475  | 51            | 752   | 1 513  | 314   | 165    | 1 578      | 1 140      | 77       |
| Keuchhusten (Pertussis) . . . . .                  | 4 288      | 1 984      | 2 304  | 403           | 2 342 | 1 415  | 72    | 56     | 2 676      | 1 514      | 98       |
| Rose (Erysipel) . . . . .                          | 583        | 184        | 399    | 6             | 12    | 29     | 100   | 436    | 367        | 209        | 7        |
| Unterleibstyphus . . . . .                         | 121        | 60         | 61     | –             | 2     | 17     | 64    | 38     | 77         | 42         | 2        |
| Puerperalfieber . . . . .                          | 56         | –          | 56     | –             | –     | –      | 28    | 28     | 37         | 17         | 2        |
| Genieckstarre (Mening. cerebr. epid.) . . . . .    | 23         | 13         | 10     | 8             | 8     | 3      | 6     | 3      | 14         | 8          | 1        |
| Mumps (Parotitis ep.) . . . . .                    | 1 328      | 656        | 672    | 8             | 249   | 856    | 121   | 94     | 1 008      | 313        | 7        |
| Ophthalmoblenorrhoea neonat. . . . .               | 65         | 26         | 39     | 65            | –     | –      | –     | –      | 34         | 31         | –        |
| Alopecia contagiosa . . . . .                      | 88         | 77         | 11     | –             | –     | 87     | –     | 1      | 5          | 83         | –        |
| Diverse Krankheiten . . . . .                      | 71         | 36         | 35     | 6             | 7     | 21     | 19    | 18     | 37         | 32         | 2        |
| Gesamtzahl . . . . .                               | 23 061     | 11 064     | 11 997 | 980           | 8 956 | 10 940 | 1 224 | 961    | 15 103     | 7 520      | 438      |
| ausserdem:<br>Influenza-Epidemie 1918/19 . . . . . | 36 691     | 17 104     | 19 587 | 106           | 6 524 | 9 202  | 8 083 | 12 776 | 25 489     | 10 391     | 811      |

Die als erkrankt gemeldeten Personen der Wohnbevölkerung des Kantons Basel-Stadt nach Geschlecht, b 5  
Erkrankungszeit, Altersklassen und Wohnvierteln 1923

| Monate,<br>Altersklassen und<br>Wohnviertel | Scarlatina<br>Scharlach |    | Morbilli<br>Masern |    | Rubeo-<br>lae<br>Röteln |    | Variola<br>Pocken |    | Varicellen<br>Windpocken |    | Diphtherie<br>und<br>Croup |    | Pertussis<br>Keuch-<br>husten |    |
|---|-------------------------|----|--------------------|----|-------------------------|----|-------------------|----|--------------------------|----|----------------------------|----|-------------------------------|----|
|   | m.                      | w. | m.                 | w. | m.                      | w. | m.                | w. | m.                       | w. | m.                         | w. | m.                            | w. |

Zeit des Auftretens

|                     |    |    |     |     |   |   |   |   |    |    |    |    |   |    |
|---------------------|----|----|-----|-----|---|---|---|---|----|----|----|----|---|----|
| Januar . . . . .    | 4  | 5  | 368 | 422 | — | 2 | — | — | 36 | 20 | 5  | 8  | 8 | 10 |
| Februar . . . . .   | 3  | 1  | 107 | 101 | 1 | 3 | 1 | 2 | 18 | 14 | 11 | 9  | 6 | 6  |
| März . . . . .      | 1  | 4  | 33  | 25  | 2 | — | 2 | 2 | 11 | 8  | 7  | 13 | 4 | 7  |
| April . . . . .     | 2  | 4  | 12  | 17  | 1 | — | 1 | — | 6  | 7  | 8  | 9  | 8 | 9  |
| Mai . . . . .       | 1  | 3  | 5   | 9   | — | — | 3 | 1 | 8  | 9  | 5  | 11 | 7 | 9  |
| Juni . . . . .      | 4  | 5  | 11  | 6   | 2 | — | 1 | 1 | 13 | 9  | 5  | 3  | 8 | 5  |
| Juli . . . . .      | 5  | 5  | 7   | 10  | — | 1 | 4 | 5 | 19 | 20 | 6  | 8  | 6 | 11 |
| August . . . . .    | 5  | 9  | 3   | 2   | 1 | — | 3 | 7 | 4  | 7  | 4  | 1  | 7 | 5  |
| September . . . . . | 14 | 23 | —   | —   | — | 1 | — | — | 9  | 9  | 5  | 6  | 8 | 8  |
| Oktober . . . . .   | 14 | 12 | 2   | 1   | — | — | — | — | 4  | 5  | 4  | 3  | 4 | 1  |
| November . . . . .  | 18 | 13 | 10  | 13  | 1 | 1 | — | — | 9  | 13 | 2  | 3  | 6 | 7  |
| Dezember . . . . .  | 13 | 9  | 8   | 12  | 1 | — | — | — | 11 | 12 | 4  | 3  | 9 | 11 |

Altersklassen

|                        |    |    |     |     |   |   |   |   |    |    |    |    |    |    |
|------------------------|----|----|-----|-----|---|---|---|---|----|----|----|----|----|----|
| Unter 1 Jahr . . . . . | —  | 1  | 12  | 25  | 2 | 2 | — | 1 | 8  | 6  | 2  | 1  | 17 | 10 |
| 1—2 Jahre . . . . .    | 2  | 3  | 54  | 45  | 2 | 1 | — | — | 13 | 10 | —  | 6  | 17 | 12 |
| 2—5 „ . . . . .        | 16 | 28 | 209 | 206 | 2 | 1 | 4 | — | 51 | 52 | 15 | 12 | 22 | 34 |
| 5—10 „ . . . . .       | 38 | 29 | 239 | 257 | 1 | 1 | 3 | 5 | 69 | 56 | 19 | 18 | 22 | 20 |
| 10—15 „ . . . . .      | 18 | 18 | 43  | 66  | 1 | — | 1 | 4 | 6  | 7  | 15 | 16 | 1  | 9  |
| 15—20 „ . . . . .      | 5  | 6  | 4   | 10  | 1 | 1 | 2 | 2 | 1  | —  | 4  | 6  | —  | 1  |
| 20—30 „ . . . . .      | 2  | 7  | 2   | 5   | — | 2 | 5 | — | —  | 2  | 7  | 9  | —  | —  |
| 30—40 „ . . . . .      | 3  | 1  | 1   | 4   | — | — | — | 6 | —  | —  | 2  | 6  | 1  | 2  |
| 40—50 „ . . . . .      | —  | —  | 2   | —   | — | — | — | — | —  | —  | 1  | 2  | 1  | —  |
| 50—60 „ . . . . .      | —  | —  | —   | —   | — | — | — | — | —  | —  | 1  | 1  | —  | 1  |
| 60—70 „ . . . . .      | —  | —  | —   | —   | — | — | — | — | —  | —  | —  | —  | —  | —  |
| 70—80 „ . . . . .      | —  | —  | —   | —   | — | — | — | — | —  | —  | —  | —  | —  | —  |
| über 80 „ . . . . .    | —  | —  | —   | —   | — | — | — | — | —  | —  | —  | —  | —  | —  |

Wohnviertel

|  |    |    |     |     |   |   |    |    |     |     |    |    |    |    |
|--|----|----|-----|-----|---|---|----|----|-----|-----|----|----|----|----|
| 1. ZentrumGrossbasel                     | 1  | 2  | 29  | 35  | — | 1 | —  | 1  | 6   | 8   | 2  | 2  | 7  | 5  |
| 2. Vorstädte . . . . .                   | —  | 2  | 13  | 21  | — | — | 1  | 1  | 4   | 2   | —  | 3  | 1  | 3  |
| 3. Am Ring . . . . .                     | 2  | 6  | 54  | 64  | 1 | — | 1  | 1  | 13  | 7   | 5  | 5  | 5  | 5  |
| 4. Alban . . . . .                       | —  | 3  | 24  | 34  | — | — | —  | —  | 2   | 1   | 1  | —  | 3  | 11 |
| 5. Breite . . . . .                      | —  | —  | 24  | 18  | 1 | — | —  | —  | 12  | 8   | 4  | 3  | 8  | 7  |
| 6. Gundeldingen . . . . .                | 10 | 9  | 101 | 106 | 4 | 3 | 2  | —  | 38  | 36  | 7  | 8  | 5  | 9  |
| 7. Bachletten . . . . .                  | 3  | 3  | 33  | 30  | — | 1 | —  | —  | 5   | 3   | 5  | 5  | 6  | 5  |
| 8. Gotthelf . . . . .                    | 7  | 8  | 43  | 39  | 1 | — | —  | —  | 8   | 22  | 2  | 5  | 7  | 3  |
| 9. Hegenheim . . . . .                   | 4  | 7  | 45  | 38  | — | — | —  | 1  | 9   | 9   | 4  | 5  | 3  | 2  |
| 10. St. Johann . . . . .                 | 6  | 8  | 64  | 52  | 1 | 1 | —  | —  | 6   | 6   | 4  | 3  | 9  | 12 |
| 11. ZentrumKleinbasel                    | 13 | 9  | 17  | 17  | — | — | 3  | —  | 5   | 3   | 2  | 2  | —  | 3  |
| 12. Clara . . . . .                      | 5  | —  | 4   | 5   | — | — | —  | —  | —   | 2   | 1  | 1  | 4  | 1  |
| 13. Wettstein . . . . .                  | 1  | 3  | 6   | 7   | — | — | —  | —  | —   | 1   | 2  | 1  | 1  | 1  |
| 14. Matthäus . . . . .                   | 15 | 21 | 33  | 55  | — | 1 | 1  | 6  | 23  | 16  | 11 | 12 | 14 | 14 |
| 15. Rosental . . . . .                   | 7  | 4  | 5   | 9   | 1 | 1 | —  | 2  | —   | 1   | 1  | 1  | —  | 1  |
| 16. Klybeck . . . . .                    | 4  | 5  | 53  | 55  | — | — | 5  | 3  | 11  | 5   | 8  | 7  | 7  | 5  |
| 17. Kleinhüningen . . . . .              | 5  | 2  | 10  | 17  | — | — | 1  | 3  | 2   | —   | 7  | 14 | —  | 1  |
| 18. Hint. d. bad. Bahnh.                 | 1  | —  | 4   | 4   | — | — | —  | —  | —   | —   | —  | —  | —  | —  |
| 19. Riehen . . . . .                     | —  | —  | 4   | 12  | — | — | 1  | —  | 3   | 3   | —  | —  | 1  | 1  |
| 20. Bettingen . . . . .                  | —  | 1  | —   | —   | — | — | —  | —  | 1   | —   | —  | —  | —  | —  |
| Grossbasel . . . . .                     | 33 | 48 | 430 | 437 | 8 | 6 | 4  | 4  | 103 | 102 | 34 | 39 | 54 | 62 |
| Kleinbasel . . . . .                     | 51 | 44 | 132 | 169 | 1 | 2 | 10 | 14 | 41  | 28  | 32 | 38 | 26 | 26 |
| Landgemeinden . . . . .                  | —  | 1  | 4   | 12  | — | — | 1  | —  | 4   | 3   | —  | —  | 1  | 1  |
| Gesamtzahl der<br>Erkrankungen . . . . . | 84 | 93 | 566 | 618 | 9 | 8 | 15 | 18 | 148 | 133 | 66 | 77 | 81 | 89 |
| Todesfälle . . . . .                     | —  | —  | 1   | —   | — | — | —  | —  | —   | —   | —  | 3  | —  | 2  |

Die als erkrankt gemeldeten Personen der Wohnbevölkerung des Kantons Basel-Stadt nach Geschlecht, b5  
Erkrankungszeit, Altersklassen und Wohnvierteln 1923 (Schluss)

| Monate,<br>Altersklassen und<br>Wohnviertel | Erysipel<br>Rose |    | Unter-<br>leibstypus |    | Febris<br>puer-<br>peralis<br>Kind-<br>bett-<br>fieber | Meningitis<br>cerebro-<br>spinalis<br>Genick-<br>starre |    | Parotitis<br>Mumps |    | Ophthal-<br>moblen-<br>norrhoea<br>neona-<br>torum |    | Alo-<br>pecia<br>con-<br>tagiosa |    | Diverse<br>Krank-<br>heiten |    | Total 1923 |    |      |
|---|------------------|----|----------------------|----|--|---|----|--------------------|----|--|----|----------------------------------|----|-----------------------------|----|------------|----|------|
|   | m.               | w. | m.                   | w. | w.   | m.  | w. | m.                 | w. | m.   | w. | m.                               | w. | m.                          | w. | m.         | w. | zus. |

Zeit des Auftretens

|                     |   |   |   |   |   |   |   |   |   |   |   |   |   |   |   |     |     |     |
|---------------------|---|---|---|---|---|---|---|---|---|---|---|---|---|---|---|-----|-----|-----|
| Januar . . . . .    | 1 | 2 | - | - | 1 | - | - | 1 | - | - | - | - | - | - | - | 423 | 470 | 893 |
| Februar . . . . .   | 2 | 4 | - | - | - | - | - | 1 | - | 1 | - | - | - | - | - | 151 | 140 | 291 |
| März . . . . .      | 1 | 1 | - | - | - | - | 1 | 1 | 1 | - | - | - | - | - | - | 63  | 61  | 124 |
| April . . . . .     | 1 | 7 | 1 | - | 1 | - | - | 2 | 4 | - | - | - | - | - | - | 42  | 58  | 100 |
| Mai . . . . .       | 1 | 4 | - | - | - | - | - | 4 | 2 | - | 1 | - | - | - | 1 | 34  | 50  | 84  |
| Juni . . . . .      | 2 | 3 | 1 | - | - | - | - | 2 | 3 | 1 | 3 | - | - | 1 | 2 | 51  | 40  | 91  |
| Juli . . . . .      | - | 1 | - | - | - | - | - | 1 | 4 | - | - | - | - | 3 | 5 | 51  | 71  | 122 |
| August . . . . .    | - | 1 | - | 1 | 1 | - | - | - | 3 | 1 | - | - | - | 5 | 6 | 33  | 43  | 76  |
| September . . . . . | - | 2 | - | 1 | 2 | - | - | 4 | 2 | - | - | - | - | 4 | - | 44  | 54  | 98  |
| Oktober . . . . .   | 1 | - | 1 | - | 1 | - | - | 1 | 5 | - | - | - | - | 1 | 5 | 32  | 33  | 65  |
| November . . . . .  | 1 | 2 | - | - | 2 | - | - | 1 | 1 | - | - | - | - | 1 | 1 | 49  | 56  | 105 |
| Dezember . . . . .  | 1 | 3 | - | - | - | - | - | 5 | 7 | 1 | - | - | - | 1 | - | 54  | 57  | 111 |

Altersklassen

|                        |   |   |   |   |   |   |   |   |   |    |    |   |   |   |   |     |     |     |
|------------------------|---|---|---|---|---|---|---|---|---|----|----|---|---|---|---|-----|-----|-----|
| Unter 1 Jahr . . . . . | - | - | - | - | - | - | - | - | - | 4  | 4  | - | - | - | - | 45  | 50  | 95  |
| 1-2 Jahre . . . . .    | - | - | - | - | - | - | 1 | - | - | -  | -  | - | - | 1 | 1 | 90  | 78  | 168 |
| 2-5 „ . . . . .        | - | - | 1 | - | - | - | - | 7 | 9 | -  | -  | - | - | 4 | 7 | 331 | 349 | 680 |
| 5-10 „ . . . . .       | - | - | - | - | - | - | - | - | - | 12 | 13 | - | - | 6 | 1 | 409 | 400 | 809 |
| 10-15 „ . . . . .      | 1 | 1 | - | - | - | - | 1 | 3 | 5 | -  | -  | - | - | 3 | 2 | 92  | 129 | 221 |
| 15-20 „ . . . . .      | - | 1 | - | 1 | - | - | - | - | 2 | -  | -  | - | - | 1 | 1 | 18  | 31  | 49  |
| 20-30 „ . . . . .      | - | 5 | - | - | 6 | - | - | - | 2 | -  | -  | - | - | - | 4 | 16  | 42  | 58  |
| 30-40 „ . . . . .      | 1 | 8 | 2 | - | 2 | - | - | - | 1 | -  | -  | - | - | 1 | 4 | 11  | 34  | 45  |
| 40-50 „ . . . . .      | 4 | 4 | - | - | - | - | 1 | - | - | -  | -  | - | - | - | - | 9   | 6   | 15  |
| 50-60 „ . . . . .      | 4 | 6 | - | - | - | - | - | - | - | -  | -  | - | - | - | - | 5   | 8   | 13  |
| 60-70 „ . . . . .      | 1 | 3 | - | 1 | - | - | - | - | - | -  | -  | - | - | - | - | 1   | 4   | 5   |
| 70-80 „ . . . . .      | - | 2 | - | - | - | - | - | - | - | -  | -  | - | - | - | - | -   | 2   | 2   |
| über 80 „ . . . . .    | - | - | - | - | - | - | - | - | - | -  | -  | - | - | - | - | -   | -   | -   |

Wohnviertel

|  |    |    |   |   |   |   |   |    |    |   |   |   |   |    |    |      |      |      |
|--|----|----|---|---|---|---|---|----|----|---|---|---|---|----|----|------|------|------|
| 1. ZentrumGrossbasel                     | -  | 2  | - | - | 1 | - | - | 2  | -  | - | - | - | - | 1  | -  | 48   | 57   | 105  |
| 2. Vorstädte . . . . .                   | 1  | 5  | - | - | - | - | - | -  | 3  | - | - | - | - | -  | -  | 20   | 40   | 60   |
| 3. Am Ring . . . . .                     | 1  | 4  | - | - | - | - | - | 1  | 2  | - | - | - | - | 1  | -  | 84   | 94   | 178  |
| 4. Alban . . . . .                       | -  | -  | - | - | 1 | - | - | -  | 1  | - | - | - | - | 1  | -  | 31   | 51   | 82   |
| 5. Breite . . . . .                      | -  | -  | - | - | - | - | - | -  | 1  | 1 | - | - | - | -  | -  | 50   | 37   | 87   |
| 6. Gundeldingen . . . . .                | 3  | 5  | - | - | 1 | 1 | - | 6  | 3  | 1 | - | - | - | 5  | 7  | 183  | 187  | 370  |
| 7. Bachletten . . . . .                  | -  | -  | - | - | - | - | - | -  | -  | - | - | - | - | 3  | 3  | 55   | 50   | 105  |
| 8. Gotthelf . . . . .                    | -  | 2  | - | - | - | - | - | -  | 4  | - | - | - | - | -  | 1  | 68   | 84   | 152  |
| 9. Hegenheim . . . . .                   | -  | 2  | 1 | - | - | - | - | -  | -  | - | - | - | - | -  | -  | 66   | 64   | 130  |
| 10. St. Johann . . . . .                 | 2  | 1  | - | 1 | - | - | 1 | -  | 2  | - | - | - | - | 3  | 2  | 95   | 89   | 184  |
| 11. ZentrumKleinbasel                    | 1  | 2  | 1 | 1 | 3 | - | - | 2  | 2  | - | - | - | - | 1  | 2  | 45   | 44   | 89   |
| 12. Clara . . . . .                      | 1  | 1  | - | - | - | - | - | 1  | 1  | 1 | 1 | - | - | -  | -  | 17   | 12   | 29   |
| 13. Wettstein . . . . .                  | -  | 1  | 1 | - | - | - | - | -  | 1  | - | - | - | - | -  | -  | 11   | 15   | 26   |
| 14. Matthäus . . . . .                   | 1  | 5  | - | - | 1 | - | - | 3  | 1  | 1 | - | - | - | 1  | 4  | 103  | 136  | 239  |
| 15. Rosental . . . . .                   | 1  | -  | - | - | - | - | - | 2  | 2  | - | 3 | - | - | -  | 1  | 17   | 25   | 42   |
| 16. Klybeck . . . . .                    | -  | -  | - | - | - | - | - | 4  | 7  | - | - | - | - | -  | -  | 92   | 87   | 179  |
| 17. Kleinhüningen . . . . .              | -  | -  | - | - | - | - | - | 1  | 2  | - | - | - | - | -  | -  | 26   | 39   | 65   |
| 18. Hint.d. bad. Bahnh.                  | -  | -  | - | - | 1 | - | - | 1  | -  | - | - | - | - | -  | -  | 6    | 5    | 11   |
| 19. Riehen . . . . .                     | -  | -  | - | - | - | - | - | -  | -  | - | - | - | - | -  | -  | 9    | 16   | 25   |
| 20. Bettingen . . . . .                  | -  | -  | - | - | - | - | - | -  | -  | - | - | - | - | -  | -  | 1    | 1    | 2    |
| Grossbasel . . . . .                     | 7  | 21 | 1 | 1 | 3 | 1 | 1 | 9  | 16 | 2 | - | - | - | 14 | 13 | 700  | 753  | 1453 |
| Kleinbasel . . . . .                     | 4  | 9  | 2 | 1 | 5 | - | - | 14 | 16 | 2 | 4 | - | - | 2  | 7  | 317  | 363  | 680  |
| Landgemeinden . . . . .                  | -  | -  | - | - | - | - | - | -  | -  | - | - | - | - | -  | -  | 10   | 17   | 27   |
| Gesamtzahl der<br>Erkrankungen . . . . . | 11 | 30 | 3 | 2 | 8 | 1 | 1 | 23 | 32 | 4 | 4 | - | - | 16 | 20 | 1027 | 1133 | 2160 |
| Todesfälle . . . . .                     | 1  | -  | - | - | 8 | - | - | -  | -  | - | - | - | - | -  | -  | 2    | 13   | 15   |

c) Frequenz der grösseren Krankenanstalten im Kanton Basel-Stadt  
Allgemeine Übersicht 1921—1923

c 1

| Anstalten  | Jahre | Zahl der Betten | Verpflegungs-tage | Belegungs-ziffer <sup>1)</sup> | Zahl der Patienten |            |                |             |            |       |          |              |
|--|-------|-----------------|-------------------|--------------------------------|--------------------|------------|----------------|-------------|------------|-------|----------|--------------|
|  |       |                 |                   |                                | An-fangs           | Auf-nahmen | Gesamt-bestand | Todes-fälle | Aus-tritte | Ende  | höch-ste | nied-ri-gste |
| 1. Bürgerspital (nur Krankenhaus).               | 1921  | 597             | 168 178           | 77,2                           | 417                | 5 512      | 5 929          | 440         | 5 064      | 425   | 526      | 374          |
|  | 1922  | 597             | 157 958           | 72,5                           | 425                | 5 519      | 5 944          | 445         | 5 119      | 380   | 512      | 334          |
|  | 1923  | 597             | 152 513           | 70,0                           | 380                | 5 748      | 6 128          | 428         | 5 375      | 325   | 472      | 325          |
| 2. Frauenspital <sup>2)</sup> .                  | 1921  | 129             | 43 707            | 92,8                           | 83                 | 2 461      | 2 544          | 18          | 2 430      | 96    | 155      | 93           |
|  | 1922  | 129             | 43 155            | 91,7                           | 96                 | 2 433      | 2 529          | 45          | 2 392      | 92    | 154      | 91           |
|  | 1923  | 129             | 41 721            | 88,6                           | 92                 | 2 457      | 2 549          | 31          | 2 415      | 103   | 152      | 92           |
| 3. Kinderspital . . .                            | 1921  | 85              | 20 155            | 65,0                           | 46                 | 643        | 689            | 42          | 592        | 55    | 68       | 40           |
|  | 1922  | 85              | 19 034            | 61,4                           | 55                 | 642        | 697            | 52          | 593        | 52    | 59       | 37           |
|  | 1923  | 85              | 23 184            | 74,7                           | 52                 | 699        | 751            | 47          | 653        | 51    | 72       | 43           |
| 4. Augenheilanstalt.                             | 1921  | 90              | 19 461            | 59,2                           | 38                 | 754        | 792            | —           | 754        | 38    | 90       | 37           |
|  | 1922  | 90              | 18 720            | 57,0                           | 38                 | 795        | 833            | 2           | 803        | 28    | 82       | 27           |
|  | 1923  | 90              | 12 516            | 38,1                           | 28                 | 523        | 551            | —           | 529        | 22    | 90       | 20           |
| 5. Heil- und Pflege-anstalt Fried-matt . . . . . | 1921  | 340             | 110 469           | 89,0                           | 293                | 247        | 540            | 33          | 208        | 299   | 317      | 292          |
|  | 1922  | 340             | 105 343           | 84,9                           | 299                | 219        | 518            | 27          | 203        | 288   | 300      | 275          |
|  | 1923  | 340             | 109 977           | 88,6                           | 288                | 322        | 610            | 24          | 259        | 327   | 329      | 278          |
| 6. Krankenhaus Riehen . . . .                    | 1921  | 90              | 28 039            | 85,4                           | 64                 | 641        | 705            | 52          | 574        | 79    | .        | .            |
|  | 1922  | 90              | 28 121            | 85,6                           | 79                 | 649        | 728            | 38          | 615        | 75    | .        | .            |
|  | 1923  | 90              | 27 956            | 85,1                           | 75                 | 655        | 730            | 52          | 609        | 69    | .        | .            |
| 7. Anstalt Sonnenhalde Riehen .                  | 1921  | 52              | 13 274            | 69,9                           | 36                 | 73         | 109            | 3           | 68         | 38    | 43       | 28           |
|  | 1922  | 52              | 14 695            | 77,4                           | 38                 | 86         | 124            | 2           | 83         | 39    | 46       | 33           |
|  | 1923  | 52              | 13 755            | 72,5                           | 39                 | 84         | 123            | 1           | 80         | 42    | 46       | 31           |
| Alle 7 Anstalten zusammen . . .                  | 1921  | 1 383           | 403 283           | 79,9                           | 977                | 10 331     | 11 308         | 588         | 9 690      | 1 030 | .        | .            |
|  | 1922  | 1 383           | 387 026           | 76,7                           | 1 030              | 10 343     | 11 373         | 611         | 9 808      | 954   | .        | .            |
|  | 1923  | 1 383           | 381 622           | 75,6                           | 954                | 10 488     | 11 442         | 583         | 9 920      | 939   | .        | .            |

1) Belegungsziffer =  $\frac{\text{Verpflegungstage} \times 100}{365 \times \text{Bettenszahl}}$ ; NB. Bettenszahl nur für Patienten (ohne Operationsbetten).

2) Ohne die Patienten im Hilfsspital und ohne die Todesfälle von Kindern.

c 2 Frequenz von Bürgerspital, Kinderspital und Krankenhaus Riehen nach Wochen 1923 (Bettenszahl 772)

| Zeit 1923<br>(Woche vom . . . bis . . .) | Aufnahmen |                      |          |             | End-be-stand | Belegungs-ziffer    | Zeit 1923<br>(Woche vom . . . bis . . .) | Aufnahmen |                      |          |             | End-be-stand | Belegungs-ziffer |
|--|-----------|----------------------|----------|-------------|--------------|---------------------|--|-----------|----------------------|----------|-------------|--------------|------------------|
|  | im ganzen | Infekt.-krank-heiten | Un-fälle | Orts-fremde |              |                     |  | im ganzen | Infekt.-krank-heiten | Un-fälle | Orts-fremde |              |                  |
| 31. XII.— 6. I.                          | 116       | 9                    | 25       | 518         | 67,1         | 1. VII.— 7. VII.    | 145                                      | 16        | 15                   | 26       | 511         | 66,2         |                  |
| 7. I.—13. I.                             | 160       | 6                    | 37       | 561         | 72,7         | 8. VII.—14. VII.    | 143                                      | 14        | 10                   | 29       | 510         | 66,1         |                  |
| 14. I.—20. I.                            | 168       | 11                   | 50       | 586         | 75,9         | 15. VII.—21. VII.   | 138                                      | 18        | 19                   | 41       | 501         | 64,9         |                  |
| 21. I.—27. I.                            | 141       | 18                   | 21       | 576         | 74,6         | 22. VII.—28. VII.   | 120                                      | 9         | 20                   | 31       | 487         | 63,1         |                  |
| 28. I.— 3. II.                           | 154       | 27                   | 9        | 568         | 73,6         | 29. VII.— 4. VIII.  | 128                                      | 11        | 9                    | 36       | 481         | 62,3         |                  |
| 4. II.—10. II.                           | 139       | 22                   | 8        | 568         | 73,6         | 5. VIII.—11. VIII.  | 125                                      | 14        | 12                   | 33       | 432         | 56,0         |                  |
| 11. II.—17. II.                          | 152       | 33                   | 10       | 571         | 74,0         | 12. VIII.—18. VIII. | 123                                      | 9         | 12                   | 29       | 502         | 65,0         |                  |
| 18. II.—24. II.                          | 148       | 18                   | 13       | 586         | 75,9         | 19. VIII.—25. VIII. | 121                                      | 5         | 9                    | 40       | 482         | 62,4         |                  |
| 25. II.— 3. III.                         | 153       | 35                   | 5        | 600         | 77,7         | 26. VIII.— 1. IX.   | 129                                      | 13        | 11                   | 29       | 485         | 62,8         |                  |
| 4. III.—10. III.                         | 163       | 37                   | 10       | 605         | 78,4         | 2. IX.— 8. IX.      | 171                                      | 30        | 11                   | 46       | 522         | 67,6         |                  |
| 11. III.—17. III.                        | 167       | 21                   | 12       | 600         | 77,7         | 9. IX.—15. IX.      | 125                                      | 21        | 15                   | 36       | 511         | 66,2         |                  |
| 18. III.—24. III.                        | 143       | 15                   | 13       | 583         | 75,5         | 16. IX.—22. IX.     | 117                                      | 15        | 10                   | 34       | 406         | 52,6         |                  |
| 25. III.—31. III.                        | 135       | 23                   | 12       | 544         | 70,5         | 23. IX.—29. IX.     | 137                                      | 13        | 13                   | 42       | 509         | 65,9         |                  |
| 1. IV.— 7. IV.                           | 145       | 27                   | 13       | 560         | 72,5         | 30. IX.— 6. X.      | 154                                      | 21        | 18                   | 47       | 507         | 65,7         |                  |
| 8. IV.—14. IV.                           | 162       | 19                   | 4        | 564         | 73,1         | 7. X.—13. X.        | 135                                      | 12        | 8                    | 35       | 495         | 64,1         |                  |
| 15. IV.—21. IV.                          | 111       | 9                    | 9        | 533         | 69,0         | 14. X.—20. X.       | 136                                      | 16        | 11                   | 32       | 514         | 66,6         |                  |
| 22. IV.—28. IV.                          | 124       | 13                   | 7        | 525         | 68,0         | 21. X.—27. X.       | 126                                      | 10        | 11                   | 31       | 519         | 67,2         |                  |
| 29. IV.— 5. V.                           | 157       | 13                   | 15       | 538         | 69,7         | 28. X.— 3. XI.      | 132                                      | 17        | 11                   | 36       | 491         | 63,6         |                  |
| 6. V.—12. V.                             | 160       | 10                   | 9        | 549         | 71,1         | 4. XI.—10. XI.      | 102                                      | 14        | 11                   | 28       | 496         | 64,2         |                  |
| 13. V.—19. V.                            | 130       | 11                   | 7        | 425         | 55,1         | 11. XI.—17. XI.     | 140                                      | 16        | 12                   | 41       | 509         | 65,9         |                  |
| 20. V.—26. V.                            | 146       | 9                    | 9        | 473         | 61,3         | 18. XI.—24. XI.     | 134                                      | 20        | 7                    | 46       | 503         | 65,2         |                  |
| 27. V.— 2. VI.                           | 144       | 14                   | 16       | 534         | 69,2         | 25. XI.— 1. XII.    | 116                                      | 12        | 12                   | 25       | 495         | 64,1         |                  |
| 3. VI.— 9. VI.                           | 141       | 17                   | 7        | 504         | 65,3         | 2. XII.— 8. XII.    | 142                                      | 11        | 5                    | 37       | 523         | 67,7         |                  |
| 10. VI.—16. VI.                          | 137       | 9                    | 11       | 515         | 66,7         | 9. XII.—15. XII.    | 111                                      | 12        | 8                    | 24       | 499         | 64,6         |                  |
| 17. VI.—23. VI.                          | 124       | 11                   | 10       | 518         | 67,1         | 16. XII.—22. XII.   | 117                                      | 9         | 10                   | 33       | 493         | 63,9         |                  |
| 24. VI.—30. VI.                          | 158       | 20                   | 12       | 528         | 68,4         | 23. XII.—29. XII.   | 70                                       | 12        | 4                    | 20       | 462         | 59,8         |                  |



c 3

## Bürgerspital Basel. — Bettenzahl, Pfl egetage und durchschnittliche Besetzung

| Jahre     | Zahl d. Betten f. Insassen |         |                                    |               | Zahl der Pfl egetage |                 |                                 |                  | Durchschnittliche Besetzung p. Tag |                                    |                  |                                  |       |
|-----------|----------------------------|---------|------------------------------------|---------------|----------------------|-----------------|---------------------------------|------------------|------------------------------------|------------------------------------|------------------|----------------------------------|-------|
|           | im ganzen                  | Pfrund- | des<br>Versor-<br>gungs-<br>hauses | Kran-<br>ken- | im<br>ganzen         | Pfrund-<br>haus | im<br>Versor-<br>gungs-<br>haus | Kranken-<br>haus | im<br>ganzen                       | insbesondere im<br>Pfrund-<br>haus | Kran-<br>kenhaus | davon<br>Med. Chir.<br>Abteilung |       |
| 1911-1920 | 928                        | 257     | 72                                 | 599           | 2 993 018            | 851 433         | 276 631                         | 1 864 954        | 819,3                              | 233,1                              | 510,5            | 221,0                            | 171,2 |
| 1911-1915 | 914                        | 254     | 70                                 | 590           | 1 439 672            | 406 545         | 126 805                         | 906 322          | 788,3                              | 222,6                              | 496,3            | 204,8                            | 165,5 |
| 1916-1920 | 942                        | 260     | 73                                 | 609           | 1 553 346            | 444 888         | 149 826                         | 958 632          | 850,2                              | 243,5                              | 525,2            | 237,3                            | 177,8 |
| 1901      | —                          | —       | —                                  | 457           | 190 855              | 53 389          | 25 244                          | 112 222          | 522,9                              | 146,3                              | 307,4            | 126,0                            | 117,4 |
| 1905      | 767                        | 193     | 70                                 | 504           | 237 993              | 62 403          | 27 096                          | 148 494          | 652,0                              | 171,0                              | 406,8            | 170,6                            | 131,4 |
| 1910      | 914                        | 254     | 70                                 | 590           | 271 017              | 78 342          | 27 185                          | 165 490          | 742,5                              | 214,6                              | 453,4            | 175,2                            | 152,8 |
| 1915      | 914                        | 254     | 70                                 | 590           | 302 661              | 82 975          | 24 873                          | 194 813          | 829,2                              | 227,3                              | 533,8            | 233,2                            | 167,8 |
| 1920      | 944                        | 262     | 85                                 | 597           | 296 594              | 87 869          | 31 204                          | 177 521          | 812,5                              | 240,7                              | 486,4            | 218,2                            | 158,7 |
| 1921      | 944                        | 262     | 85                                 | 597           | 287 083              | 85 663          | 33 242                          | 168 178          | 786,4                              | 234,6                              | 460,7            | 206,0                            | 158,0 |
| 1922      | 944                        | 262     | 85                                 | 597           | 280 634              | 89 431          | 33 245                          | 157 958          | 768,8                              | 245,0                              | 432,7            | 197,6                            | 149,7 |
| 1923      | 944                        | 262     | 85                                 | 597           | 278 418              | 91 945          | 33 960                          | 152 513          | 762,8                              | 251,9                              | 417,9            | 181,1                            | 156,4 |

c 4

## Bürgerspital Basel. — Die Zahl der ins Krankenhaus aufgenommenen Personen

| Jahre     | Aufge-<br>nommene<br>Personen<br>im ganzen | Geschlecht |        | Heimat                    |                   |                  |                    | Wohnort         |                 |                   |                   |              |
|-----------|--|------------|--------|---------------------------|-------------------|------------------|--------------------|-----------------|-----------------|-------------------|-------------------|--------------|
|           |  | m          | w      | Kanton<br>Basel-<br>Stadt | Übrige<br>Schweiz | Deutsch-<br>land | Übriges<br>Ausland | Gross-<br>Basel | Klein-<br>Basel | Landge-<br>meind. | Übrige<br>Schweiz | Aus-<br>land |
| 1911-1920 | 56 689                                     | 31 662     | 25 027 | 13 916                    | 24 832            | 13 686           | 4 255              | 25 171          | 15 509          | 435               | 11 721            | 3 853        |
| 1911-1915 | 27 047                                     | 15 499     | 11 548 | 5 753                     | 11 121            | 7 882            | 2 291              | 11 294          | 7 592           | 202               | 5 402             | 2 557        |
| 1916-1920 | 29 642                                     | 16 163     | 13 479 | 8 163                     | 13 711            | 5 804            | 1 964              | 13 877          | 7 917           | 233               | 6 319             | 1 296        |
| 1901      | 3 328                                      | 1 922      | 1 406  | 431                       | 1 397             | 1 136            | 364                | 1 381           | 1 026           | 27                | 494               | 400          |
| 1905      | 4 342                                      | 2 422      | 1 920  | 690                       | 1 868             | 1 404            | 380                | 2 052           | 1 190           | 27                | 602               | 471          |
| 1910      | 4 988                                      | 2 877      | 2 111  | 889                       | 1 956             | 1 653            | 490                | 2 038           | 1 431           | 42                | 819               | 658          |
| 1915      | 5 183                                      | 3 050      | 2 133  | 1 284                     | 2 485             | 1 120            | 294                | 2 162           | 1 397           | 26                | 1 393             | 205          |
| 1920      | 5 895                                      | 3 166      | 2 729  | 1 760                     | 2 706             | 888              | 541                | 2 806           | 1 616           | 77                | 1 186             | 210          |
| 1921      | 5 512                                      | 2 979      | 2 533  | 1 755                     | 2 452             | 885              | 420                | 2 666           | 1 510           | 61                | 1 099             | 176          |
| 1922      | 5 519                                      | 2 992      | 2 527  | 1 750                     | 2 565             | 762              | 442                | 2 581           | 1 493           | 60                | 1 217             | 168          |
| 1923      | 5 748                                      | 3 154      | 2 594  | 1 792                     | 2 725             | 777              | 454                | 2 517           | 1 600           | 67                | 1 336             | 228          |

## Verhältniszahlen

|           |       |      |      |      |      |      |     |      |      |     |      |     |
|-----------|-------|------|------|------|------|------|-----|------|------|-----|------|-----|
| 1911-1920 | 100,0 | 55,9 | 44,1 | 24,6 | 43,8 | 24,1 | 7,5 | 44,4 | 27,3 | 0,8 | 20,7 | 6,8 |
| 1922      | 100,0 | 54,2 | 45,8 | 31,7 | 46,5 | 13,8 | 8,0 | 46,8 | 27,1 | 1,1 | 22,0 | 3,0 |
| 1923      | 100,0 | 54,9 | 45,1 | 31,2 | 47,4 | 13,5 | 7,9 | 43,8 | 27,8 | 1,2 | 23,2 | 4,0 |

c 5

## Bürgerspital Basel. — Die Zahl der Pfl egetage nach Abteilungen

| Jahre     | Zahl der Pfl egetage |              |                  |                |               |                   |                 | Durchschnittliche Aufenthaltsdauer<br>pro Patient in Tagen |                  |                |               |                   |              |
|-----------|----------------------|--------------|------------------|----------------|---------------|-------------------|-----------------|--|------------------|----------------|---------------|-------------------|--------------|
|           | im ganzen            | Medi-<br>zin | Abson-<br>derung | Chirur-<br>gie | Oto-<br>logie | Derma-<br>tologie | Unheil-<br>bare | Medi-<br>zin   | Abson-<br>derung | Chirur-<br>gie | Oto-<br>logie | Derma-<br>tologie | im<br>ganzen |
| 1911-1920 | 1 864 954            | 807 453      | 144 527          | 619 610        | 83 599        | 139 568           | 70 197          | 35,6   | 37,9             | 24,3           | 17,2          | 32,5              | 30,1         |
| 1911-1915 | 906 322              | 373 981      | 77 917           | 302 088        | 39 837        | 67 448            | 45 051          | 37,2   | 41,9             | 25,0           | 16,3          | 28,2              | 30,7         |
| 1916-1920 | 958 632              | 433 472      | 66 610           | 317 522        | 43 762        | 72 120            | 25 146          | 34,0   | 33,9             | 23,5           | 18,0          | 36,9              | 29,5         |
| 1901      | 112 222              | 46 004       | 3 086            | 42 860         | 4 423         | 7 168             | 8 681           | 30,6   | 17,4             | 30,7           | 25,1          | 33,6              | 31,1         |
| 1905      | 148 494              | 62 295       | 12 910           | 47 935         | 8 173         | 10 368            | 6 818           | 35,9   | 29,5             | 25,9           | 20,3          | 37,1              | 31,8         |
| 1910      | 165 490              | 63 943       | 16 129           | 55 798         | 8 522         | 13 795            | 7 303           | 36,2   | 49,2             | 26,0           | 15,3          | 32,0              | 31,8         |
| 1915      | 194 813              | 85 149       | 13 997           | 61 213         | 8 514         | 15 375            | 10 565          | 39,6   | 37,8             | 25,2           | 20,5          | 35,0              | 33,3         |
| 1920      | 177 521              | 79 846       | 14 848           | 58 084         | 7 569         | 14 159            | 3 015           | 33,2   | 30,0             | 21,2           | 16,1          | 34,2              | 27,8         |
| 1921      | 168 178              | 75 208       | 11 412           | 57 723         | 8 245         | 13 450            | 2 140           | 34,9   | 26,7             | 21,2           | 17,3          | 35,1              | 28,1         |
| 1922      | 157 958              | 72 126       | 9 231            | 54 628         | 6 479         | 13 500            | 1 994           | 33,8   | 23,3             | 19,5           | 14,3          | 32,2              | 26,6         |
| 1923      | 152 513              | 66 084       | 9 035            | 57 083         | 7 328         | 11 670            | 1 313           | 32,6   | 23,5             | 19,3           | 12,6          | 30,0              | 24,8         |

c 6

## Bürgerspital Basel. — Die Patientenaufnahmen (ohne Verlegungen) nach Monaten

| Jahre | Jan. | Febr. | März | April | Mai | Juni | Juli | Aug. | Sept. | Okt. | Nov. | Dez. | Jahr  |
|-------|------|-------|------|-------|-----|------|------|------|-------|------|------|------|-------|
| 1920  | 639  | 515   | 541  | 500   | 479 | 479  | 459  | 515  | 446   | 432  | 481  | 409  | 5 895 |
| 1921  | 516  | 443   | 452  | 408   | 465 | 500  | 467  | 468  | 507   | 420  | 400  | 466  | 5 512 |
| 1922  | 537  | 453   | 503  | 469   | 493 | 435  | 458  | 396  | 416   | 416  | 472  | 471  | 5 519 |
| 1923  | 565  | 461   | 546  | 465   | 554 | 472  | 469  | 454  | 434   | 509  | 426  | 393  | 5 748 |

| Jahre     | Bettenzahl |                       |                        |                  | Eintritte von Patientinnen |                        |           |             |                 |                |          | Geborene Kinder | Todesfälle            |                       |           |
|-----------|------------|-----------------------|------------------------|------------------|----------------------------|------------------------|-----------|-------------|-----------------|----------------|----------|-----------------|-----------------------|-----------------------|-----------|
|           | im ganzen  | Geb.-hilfl. Abteilung | Gynae.kolog. Abteilung | Operationsbetten | Geburts-hilfl. Abteilung   | Gynae.kolog. Abteilung | im ganzen | wohnend in  |                 |                |          |                 | Geb.-hilfl. Abteilung | Gyn.-kolog. Abteilung | überhaupt |
|           |            |                       |                        |                  |                            |                        |           | Gross-basel | Kleinb. u. Ldg. | Übrige Schweiz | Aus-land |                 |                       |                       |           |
| 1911-1920 | 138        | 64                    | 74                     | .                | 15 671                     | 7 151                  | 22 822    | 9 468       | 5 765           | 5 223          | 2 261    | 15 068          | 53                    | 262                   | 315       |
| 1911-1915 | 141        | 63                    | 78                     | .                | 8 440                      | 3 309                  | 11 749    | 4 847       | 2 932           | 2 153          | 1 812    | 8 135           | 33                    | 139                   | 172       |
| 1916-1920 | 142        | 65                    | 69                     | 8                | 7 231                      | 3 842                  | 11 073    | 4 621       | 2 833           | 3 070          | 449      | 6 933           | 20                    | 123                   | 143       |
| 1900      | .          | .                     | .                      | .                | 1 094                      | 535                    | 1 629     | 676         | 574             | .              | .        | 1 063           | 5                     | 25                    | 30        |
| 1905      | 136        | 62                    | 74                     | .                | 1 322                      | 530                    | 1 852     | 783         | 578             | .              | .        | 1 266           | 9                     | 28                    | 37        |
| 1910      | 144        | 58                    | 86                     | .                | 1 749                      | 685                    | 2 434     | 1 003       | 651             | 780            | 421      | 1 678           | 7                     | 37                    | 44        |
| 1915      | 144        | 66                    | 78                     | .                | 1 335                      | 615                    | 1 950     | 839         | 536             | 427            | 148      | 1 275           | 7                     | 20                    | 27        |
| 1920      | 142        | 65                    | 64                     | 13               | 1 785                      | 799                    | 2 584     | 1 084       | 664             | 743            | 93       | 1 723           | 6                     | 32                    | 38        |
| 1921      | 142        | 65                    | 64                     | 13               | 1 741                      | 816                    | 2 557     | 1 113       | 640             | 705            | 99       | 1 679           | 2                     | 16                    | 18        |
| 1922      | 142        | 65                    | 64                     | 13               | 1 617                      | 816                    | 2 433     | 1 046       | 616             | 688            | 83       | 1 559           | 8                     | 37                    | 45        |
| 1923      | 142        | 65                    | 64                     | 13               | 1 622                      | 835                    | 2 457     | 1 044       | 594             | 678            | 41       | 1 570           | 6                     | 25                    | 31        |

| Jahre     | Zahl der Verpflegungstage |                         |            |                       | Durchschnittl. Belegung |                        |           |                    | höch-ster <sup>1)</sup> | nied-rigster | Durchschnittl. Aufenthaltsdauer |                       | Gesamt-zahl der Patientinnen | Aus-tritte (ohne Todesfälle) |
|-----------|---------------------------|-------------------------|------------|-----------------------|-------------------------|------------------------|-----------|--------------------|-------------------------|--------------|---------------------------------|-----------------------|------------------------------|------------------------------|
|           | im ganzen                 | Geburts-hilfl. Abteilg. | für Kinder | Gynae-kolog. Abteilg. | Geb.-hilfl. Abteilung   | Gynae-kolog. Abteilung | zu-sammen | in % d. Bettenzahl |                         |              | Geb.-hilfl. Abteilung           | Gyn.-kolog. Abteilung |                              |                              |
|           |                           |                         |            |                       |                         |                        |           |                    | Bestand                 | Bestand      |                                 |                       |                              |                              |
| 1911-1920 | 519 736                   | 192 631                 | 159 797    | 167 308               | 52,7                    | 55,7                   | 108,4     | 78,6               | 149                     | 52           | 12,1                            | 22,1                  | 22 917 <sup>2)</sup>         | 22 519                       |
| 1911-1915 | 252 604                   | 99 181                  | 85 406     | 68 017                | 54,3                    | 57,2                   | 111,5     | 79,1               | 126                     | 52           | 11,8                            | 20,6                  | 11 844                       | 11 612                       |
| 1916-1920 | 267 132                   | 93 450                  | 74 391     | 99 291                | 51,2                    | 54,1                   | 105,3     | 74,2               | 149                     | 52           | 15,5                            | 23,7                  | 11 133                       | 10 907                       |
| 1900      | 32 682                    | 15 505                  | .          | 17 177                | 42,5                    | 47,3                   | 89,8      | .                  | 125                     | 60           | 14,0                            | .                     | 1 725                        | 1 620                        |
| 1905      | 33 047                    | 18 487                  | .          | 14 560                | 50,6                    | 40,0                   | 90,6      | 66,6               | 119                     | 66           | 14,0                            | 27,5                  | 1 936                        | 1 817                        |
| 1910      | 38 163                    | 23 373                  | .          | 14 790                | 64,0                    | 40,5                   | 104,5     | 76,8               | 136                     | 83           | 13,9                            | 21,6                  | 2 587                        | 2 387                        |
| 1915      | 41 954                    | 16 232                  | 13 163     | 12 559                | 44,5                    | 34,4                   | 78,9      | 54,8               | 104                     | 52           | 12,2                            | 20,4                  | 2 020                        | 1 933                        |
| 1920      | 64 737                    | 23 216                  | 18 974     | 22 547                | 63,4                    | 61,6                   | 125,0     | 88,0               | 146                     | 90           | 12,5                            | 22,1                  | 2 685                        | 2 564                        |
| 1921      | 66 703                    | 23 292                  | 19 105     | 24 306                | 63,8                    | 66,7                   | 130,5     | 91,9               | 155                     | 94           | 13,0                            | 23,9                  | 2 640                        | 2 526                        |
| 1922      | 66 898                    | 23 085                  | 18 445     | 25 368                | 63,2                    | 69,5                   | 132,7     | 93,4               | 154                     | 91           | 13,2                            | 24,4                  | 2 529                        | 2 392                        |
| 1923      | 65 001                    | 23 169                  | 19 023     | 22 809                | 63,5                    | 62,3                   | 125,8     | 97,5               | 152                     | 92           | 13,8                            | 21,4                  | 2 549                        | 2 415                        |

<sup>1)</sup> Bei Überschreitung der Bettenzahl wurde das Hilfsspital in Anspruch genommen. <sup>2)</sup> Nach Ausscheidung des Endbestandes von 60 Patientinnen Ende 1915.

| Jahre     | Eintritte |       | Gesamtbestand |       |           |                          | höch-ster | nied-rigster | Verpfle-gungstage | Durch-schnittliche Belegung | To-desfälle | Entlassungen |           |         |            |              |                     |
|-----------|-----------|-------|---------------|-------|-----------|--------------------------|-----------|--------------|-------------------|-----------------------------|-------------|--------------|-----------|---------|------------|--------------|---------------------|
|           | M.        | F.    | M.            | F.    | zusam-men | davon in I.   II. Klasse |           |              |                   |                             |             | Bestand      | im ganzen | ge-heit | ge-bes-ert | unge-bes-ert | nicht geistes-krank |
|           |           |       |               |       |           |                          |           |              |                   |                             |             |              |           | Bestand |            |              |                     |
| 1911-1920 | 1 045     | 1 018 | 1 183         | 1 164 | 2 347     | .                        | .         | 312          | 289               | 1 051 529                   | 287,9       | 286          | 1 769     | 285     | 710        | 768          | 6                   |
| 1911-1915 | 537       | 487   | 675           | 633   | 1 308     | .                        | .         | 302          | 289               | 521 365                     | 285,6       | 147          | 878       | 119     | 312        | 444          | 3                   |
| 1916-1920 | 508       | 531   | 643           | 688   | 1 331     | .                        | .         | 312          | 295               | 530 164                     | 290,5       | 139          | 891       | 166     | 398        | 324          | 3                   |
| 1900      | 137       | 123   | 256           | 267   | 523       | 17                       | 129       | .            | .                 | 102 206                     | 280,0       | 17           | 216       | .       | .          | .            | .                   |
| 1905      | 170       | 137   | 294           | 282   | 576       | 30                       | 133       | .            | .                 | 99 008                      | 271,3       | 41           | 260       | .       | .          | .            | .                   |
| 1910      | 124       | 103   | 262           | 249   | 511       | 16                       | 99        | 299          | 280               | 105 132                     | 288,0       | 30           | 196       | 37      | 55         | 98           | 6                   |
| 1915      | 105       | 95    | 235           | 245   | 480       | 23                       | 72        | 301          | 276               | 106 302                     | 291,2       | 29           | 159       | 17      | 58         | 84           | —                   |
| 1920      | 110       | 125   | 233           | 302   | 535       | 15                       | 66        | 312          | 285               | 108 983                     | 298,5       | 27           | 215       | 53      | 86         | 76           | —                   |
| 1921      | 133       | 114   | 253           | 287   | 540       | 15                       | 40        | 317          | 292               | 110 469                     | 302,7       | 33           | 207       | 49      | 99         | 59           | —                   |
| 1922      | 129       | 90    | 259           | 259   | 518       | 10                       | 38        | 300          | 275               | 105 343                     | 288,6       | 26           | 204       | 39      | 107        | 54           | 4                   |
| 1923      | 165       | 157   | 289           | 333   | 622       | 18                       | 45        | 329          | 278               | 109 977                     | 301,3       | 24           | 259       | 40      | 165        | 52           | 2                   |

NB. Die Zahl der Betten und der Unterbringungsgelegenheiten für Unheilbare betrug in den letzten Jahren 340. Im Gesamtbestand für 1911-1920 sind die 292 Patienten auf Ende 1915 nur einmal gezählt.

**d) Rekrutenaushebungen im Kanton Basel-Stadt (Rekrut. Kreis 4/22)**

d 1 **Die Gesamtzahl der Untersuchten nach Klassen 1913-1923**

| Klassen                 | 1913 | 1914 | 1915 | 1916 | 1917 | 1918 | 1919 | 1920 | 1921 | 1922 | 1923 | 1913/23 |
|-------------------------|------|------|------|------|------|------|------|------|------|------|------|---------|
| I. Erstmals Untersuchte | 1078 | 1041 | 993  | 979  | 1053 | 1214 | 73   | 1171 | 1104 | 1183 | 1096 | 10 985  |
| II. Zurückgestellte     | 196  | 175  | 116  | 179  | 185  | 135  | 104  | 316  | 246  | 240  | 224  | 2 437   |
| III. Ausererzierte      |      | 133  | 13   | 18   | 57   | 16   | 1    | 31   | 10   | 39   | 3    |         |
| Total                   | 1274 | 1349 | 1122 | 1176 | 1295 | 1365 | 178  | 1518 | 1360 | 1462 | 1323 | 13 422  |

| Klassen und Gruppen,<br>Untersuchungsergebnis   |   | 1913 | 1914 | 1915 | 1916 | 1917 | 1918 | 1919 | 1920 | 1921 | 1922 | 1923 | 1913/23 |
|---|---|------|------|------|------|------|------|------|------|------|------|------|---------|
| <b>I. Klasse: Stellungspflichtige, die sich erstmals stellten (Rekruten)</b>                |   |      |      |      |      |      |      |      |      |      |      |      |         |
| a) Vor-<br>zeitig zur<br>Aus-<br>hebung<br>er-<br>schienene                                 | diensttauglich . . .                          | 44   | 54   | 65   | 37   | 12   | 8    | —    | 15   | 18   | 52   | 35   | 340     |
|   | zurück- (1 Jahr .<br>gestellt auf 2 Jahre .   | 1    | 2    | 6    | 1    | 4    | 1    | —    | —    | 2    | 1    | 4    | 22      |
|   | hilfsmitteltauglich . . .                     | —    | —    | 1    | 1    | —    | —    | —    | —    | —    | 1    | 1    | 4       |
|   | untauglich . . . . .                          | —    | —    | —    | —    | —    | —    | —    | —    | —    | —    | —    | —       |
|   | Total . . .                                   | 45   | 56   | 72   | 39   | 16   | 9    | —    | 15   | 20   | 54   | 40   | 366     |
| b) Nor-<br>maler<br>Rekruten-<br>jahrgang   | diensttauglich . . .                          | 656  | 657  | 625  | 663  | 613  | 614  | —    | 576  | 558  | 599  | 609  | 6170    |
|   | zurück- (1 Jahr .<br>gestellt auf 2 Jahre .   | 79   | 92   | 118  | 100  | 129  | 135  | —    | 141  | 185  | 167  | 99   | 1245    |
|   | hilfsmitteltauglich . . .                     | 6    | 6    | 27   | 21   | 45   | 93   | —    | 17   | 1    | 12   | 8    | 236     |
|   | untauglich . . . . .                          | 65   | 29   | 84   | 82   | 143  | 185  | —    | 286  | 228  | 144  | 234  | 1480    |
|   | Total . . .                                   | 834  | 868  | 872  | 891  | 947  | 1053 | —    | 1049 | 1009 | 985  | 980  | 9488    |
| c) Frühere<br>Jahr-<br>gänge  | diensttauglich . . .                          | 98   | 68   | 26   | 32   | 37   | 53   | 30   | 59   | 28   | 70   | 37   | 538     |
|   | zurück- (1 Jahr .<br>gestellt auf 2 Jahre .   | 16   | 8    | 1    | 2    | 7    | 8    | 3    | 6    | 10   | 4    | 4    | 69      |
|   | hilfsmitteltauglich . . .                     | —    | —    | —    | —    | 2    | 7    | —    | —    | —    | —    | —    | 9       |
|   | untauglich . . . . .                          | 79   | 15   | 17   | 12   | 43   | 76   | 38   | 37   | 33   | 61   | 35   | 446     |
|   | Total . . .                                   | 199  | 117  | 49   | 49   | 90   | 152  | 73   | 107  | 75   | 144  | 76   | 1131    |
| Total<br>I. Klasse  | diensttauglich . . .                          | 798  | 779  | 716  | 732  | 662  | 675  | 30   | 650  | 604  | 721  | 681  | 7048    |
|   | zurück- (1 Jahr .<br>gestellt auf 2 Jahre .   | 96   | 102  | 125  | 103  | 140  | 144  | 3    | 147  | 197  | 172  | 107  | 1336    |
|   | hilfsmitteltauglich . . .                     | 6    | 6    | 27   | 21   | 47   | 100  | —    | 17   | 1    | 12   | 8    | 245     |
|   | untauglich . . . . .                          | 144  | 44   | 102  | 95   | 186  | 261  | 38   | 323  | 261  | 206  | 270  | 1930    |
|   | Total . . .                                   | 1078 | 1041 | 993  | 979  | 1053 | 1214 | 73   | 1171 | 1104 | 1183 | 1096 | 10985   |
| <b>II. Klasse: Stellungspflichtige, die sich schon ein oder mehrere Male gestellt haben</b> |   |      |      |      |      |      |      |      |      |      |      |      |         |
| a) Zurück-<br>gestellte   | diensttauglich . . .                          | 10   | 61   | 44   | 57   | 44   | 38   | 30   | 81   | 63   | 81   | 85   | 594     |
|   | zurück- (1 Jahr .<br>gestellt auf 2 Jahre .   | 4    | 21   | 49   | 10   | 45   | 27   | 26   | 27   | 31   | 55   | 27   | 322     |
|   | hilfsmitteltauglich . . .                     | —    | —    | 12   | 20   | 39   | 42   | —    | —    | —    | 1    | —    | 114     |
|   | untauglich . . . . .                          | 33   | 16   | 10   | 12   | 51   | 19   | 46   | 201  | 127  | 76   | 108  | 699     |
|   | Total . . .                                   | 62   | 120  | 115  | 102  | 179  | 127  | 102  | 314  | 229  | 216  | 221  | 1787    |
| b) Andere<br>nicht Aus-<br>exerzierte,<br>die sich<br>schon<br>früher ge-<br>stellt haben   | diensttauglich . . .                          | 15   | 9    | —    | 15   | —    | 2    | —    | —    | 1    | 4    | —    | 46      |
|   | zurückgestellt . . . .                        | 9    | 9    | —    | —    | —    | —    | —    | —    | 1    | —    | —    | 19      |
|   | dispensiert 1 Jahr .<br>Landsturm vorzeitig . | 13   | —    | —    | 2    | 1    | 2    | —    | —    | —    | 1    | 1    | 20      |
|   | hilfsmitteltauglich . . .                     | 18   | 8    | —    | —    | —    | —    | —    | —    | —    | —    | —    | 26      |
|   | untauglich . . . . .                          | 45   | 21   | 1    | 49   | 4    | 4    | 2    | 1    | 13   | 16   | 2    | 158     |
| Total . . .   | 134   | 8    | —    | 11   | 1    | —    | —    | 1    | 2    | 3    | —    | 60   |         |
| Total<br>II. Klasse   | diensttauglich . . . .                        | 134  | 55   | 1    | 77   | 6    | 8    | 2    | 2    | 17   | 24   | 3    | 329     |
|   | zurück- (1 Jahr .<br>gestellt auf 2 Jahre .   | 25   | 70   | 44   | 72   | 44   | 40   | 30   | 81   | 64   | 85   | 85   | 640     |
|   | dispensiert 1 Jahr .<br>Landsturm vorzeitig . | 13   | 30   | 49   | 10   | 45   | 27   | 26   | 27   | 32   | 55   | 27   | 341     |
|   | hilfsmitteltauglich . . .                     | —    | —    | 12   | 20   | 39   | 42   | —    | —    | —    | 1    | —    | 114     |
|   | untauglich . . . . .                          | 13   | 8    | —    | 2    | 1    | 2    | —    | —    | —    | 1    | 1    | 20      |
| Total . . .   | 196   | 175  | 116  | 179  | 185  | 135  | 104  | 316  | 246  | 240  | 224  | 2116 |         |
| <b>III. Klasse: Ausexerzierte</b>   |   |      |      |      |      |      |      |      |      |      |      |      |         |
| Total<br>III. Klasse  | diensttauglich . . . .                        | —    | 17   | 3    | 3    | 15   | 3    | —    | 2    | 1    | 4    | —    | 48      |
|   | dispensiert 1 Jahr .<br>tauglich für Etappe . | —    | 30   | 2    | 1    | 15   | 3    | 1    | —    | 1    | 6    | —    | 59      |
|   | Landsturm vorzeitig .                         | —    | 4    | —    | —    | —    | —    | —    | 1    | —    | —    | —    | 5       |
|   | hilfsmitteltauglich . . .                     | —    | 5    | 1    | 2    | —    | 1    | —    | —    | —    | 8    | 1    | 18      |
|   | untauglich . . . . .                          | —    | 11   | 3    | 8    | 22   | 7    | —    | 13   | 1    | 8    | 1    | 74      |
| Total . . .   | —   | 66   | 4    | 4    | 5    | 2    | —    | 15   | 7    | 13   | 1    | 117  |         |
| Total   | Diensttaugliche . . . .                       | 823  | 866  | 763  | 807  | 721  | 718  | 60   | 733  | 669  | 810  | 766  | 7736    |
|   | Dienstbefreite . . . . .                      | 451  | 483  | 359  | 369  | 574  | 647  | 118  | 785  | 691  | 652  | 557  | 5686    |
|   | Untersuchte überhaupt .                       | 1274 | 1349 | 1122 | 1176 | 1295 | 1365 | 178  | 1518 | 1360 | 1462 | 1323 | 13422   |

NB. Bis zum Jahre 1918 stellte sich der Rekrut normalerweise im 19. Altersjahr. Im Jahre 1919 fiel die normale Rekrutenaushebung aus und seit 1920 stellt sich der Rekrut im 20. Altersjahr. Die Summe der 11 Jahre 1913—1923 stellt daher, von kleineren Störungen abgesehen, 10 Rekrutenjahrgänge dar.

| Jahre   | Untersuchte überhaupt | Diensttaugliche |      | Dienstbefreite |      | Zurückgestellte auf  |      |         |     | Landsturm vorzeitig od. Etappe |     | Hülfstaugl. |      | Untaugliche |     |
|---|-----------------------|-----------------|------|----------------|------|----------------------|------|---------|-----|--------------------------------|-----|-------------|------|-------------|-----|
|   |                       | abs.            | %    | abs.           | %    | 1 Jahr <sup>1)</sup> |      | 2 Jahre |     | abs.                           | %   | abs.        | %    | abs.        | %   |
| <b>Alle drei Untersuchungsklassen zusammen</b>  |                       |                 |      |                |      |                      |      |         |     |                                |     |             |      |             |     |
| 1913—1923                                       | 13422                 | 7736            | 57,6 | 5686           | 42,4 | 1756                 | 13,1 | 359     | 2,7 | 49                             | 0,4 | 2861        | 21,3 | 661         | 4,9 |
| 1915—1918                                       | 4958                  | 3009            | 60,7 | 1949           | 39,3 | 669                  | 13,5 | 308     | 6,2 | 4                              | 0,1 | 834         | 16,8 | 134         | 2,7 |
| 1920—1923                                       | 5663                  | 2978            | 52,6 | 2685           | 47,4 | 773                  | 13,6 | 39      | 0,7 | 10                             | 0,2 | 1627        | 28,7 | 236         | 4,2 |
| 1922  | 1462                  | 810             | 55,4 | 652            | 44,6 | 234                  | 16,0 | 13      | 0,9 | 8                              | 0,5 | 306         | 21,0 | 91          | 6,2 |
| 1923  | 1323                  | 766             | 57,9 | 557            | 42,1 | 135                  | 10,2 | 8       | 0,6 | 1                              | 0,1 | 381         | 28,8 | 32          | 2,4 |
| <b>I. Untersuchungsklasse (Rekruten) allein</b> |                       |                 |      |                |      |                      |      |         |     |                                |     |             |      |             |     |
| 1913—1923                                       | 10985                 | 7048            | 64,2 | 3937           | 35,8 | 1336                 | 12,2 | 245     | 2,2 | —                              | —   | 1930        | 17,6 | 426         | 3,9 |
| 1915—1918                                       | 4239                  | 2785            | 65,7 | 1454           | 34,3 | 512                  | 12,1 | 195     | 4,6 | —                              | —   | 644         | 15,2 | 103         | 2,4 |
| 1920—1923                                       | 4554                  | 2656            | 58,3 | 1898           | 41,7 | 623                  | 13,7 | 38      | 0,8 | —                              | —   | 1060        | 23,3 | 177         | 3,9 |
| 1922  | 1183                  | 721             | 61,0 | 462            | 39,0 | 172                  | 14,5 | 12      | 1,0 | —                              | —   | 206         | 17,4 | 72          | 6,1 |
| 1923  | 1096                  | 681             | 62,1 | 415            | 37,9 | 107                  | 9,8  | 8       | 0,7 | —                              | —   | 270         | 24,6 | 30          | 2,7 |

<sup>1)</sup> Einschliesslich der für 1 Jahr Dispensierten in der II. und III. Klasse.

| Dienstbefreiungsgründe <sup>1)</sup>        | 1913 | 1914 | 1915 | 1916 | 1917 | 1918 | 1919 | 1920 | 1921 | 1922 | 1923 | 1913/23 |
|---|------|------|------|------|------|------|------|------|------|------|------|---------|
| 1. Ungenügende Körperlänge . . . . .        | 12   | 16   | 20   | 9    | 27   | 15   | 4    | 17   | 16   | 13   | 17   | 166     |
| 2. Ungenügender Brustumfang . . . . .       | 98   | 96   | 160  | 77   | 159  | 206  | 21   | 140  | 165  | 168  | 104  | 1394    |
| 3. Ungenügende Entwicklung . . . . .        | 45   | 25   | 18   | 56   | 96   | 99   | 44   | 195  | 195  | 169  | 155  | 1097    |
| 5. Fettsucht . . . . .                      | 3    | 4    | 9    | 4    | 4    | —    | —    | 3    | —    | 2    | 7    | 36      |
| 8. Kropf . . . . .                          | 9    | 15   | 23   | 11   | 56   | 53   | 4    | 28   | 26   | 8    | 30   | 263     |
| 10. Tbc. der Atmungsorgane . . . . .        | 32   | 41   | 10   | 28   | 18   | 13   | 2    | 35   | 15   | 28   | 21   | 243     |
| 11. u. 12. Übrige Tuberkulosen . . . . .    | 10   | 10   | 6    | 18   | 16   | 9    | —    | 13   | 4    | 13   | 5    | 104     |
| 13. u. 14. Geschlechtskrankheiten . . . . . | —    | —    | —    | —    | 3    | —    | —    | 3    | 1    | 1    | —    | 8       |
| 15. Alkoholismus . . . . .                  | 3    | 7    | 2    | 2    | 1    | —    | —    | —    | —    | —    | —    | 15      |
| 17. Geistige Beschränktheit . . . . .       | 3    | 3    | 1    | 3    | 3    | 4    | 1    | 5    | 3    | 3    | 5    | 34      |
| 18.—20. Psychosen, Epilepsie usw. . . . .   | 9    | 11   | 2    | 5    | 11   | 9    | 2    | 10   | 4    | 10   | 15   | 88      |
| 21. u. 22. Andere Nervenkrankh. . . . .     | 10   | 2    | 3    | 4    | 6    | 3    | 2    | 5    | 3    | 2    | 2    | 42      |
| 26. Fehlen eines od. beider Augen . . . . . | —    | —    | 2    | 8    | 2    | 2    | 2    | 2    | 6    | 1    | 5    | 30      |
| 27.—29. Sonstige Augenfehler . . . . .      | 24   | 21   | 12   | 26   | 15   | 42   | 3    | 40   | 63   | 63   | 57   | 366     |
| 30.—33. Krankh. v. Mund u. Gehör . . . . .  | 13   | 31   | 7    | 12   | 13   | 15   | 2    | 29   | 34   | 25   | 13   | 194     |
| 36. u. 37. Herzkrankheiten . . . . .        | 55   | 55   | 11   | 21   | 38   | 56   | 6    | 153  | 49   | 31   | 43   | 518     |
| 39. Hernien . . . . .                       | 13   | 18   | 23   | 22   | 26   | 23   | 2    | 18   | 12   | 6    | 10   | 173     |
| 43. Plattfuss . . . . .                     | 11   | 11   | 15   | 14   | 20   | 20   | 6    | 24   | 23   | 21   | 16   | 181     |
| Alle übrigen Krankheiten . . . . .          | 101  | 117  | 35   | 49   | 60   | 78   | 17   | 65   | 72   | 88   | 52   | 734     |
| Total                                       | 451  | 483  | 359  | 369  | 574  | 647  | 118  | 785  | 691  | 652  | 557  | 5686    |

<sup>1)</sup> Nach der Numerierung in den eidgenössischen Rekrutierungstabellen. Die ausgefallenen Nummern sind in obiger Tabelle in der letzten Zeile zusammengefasst.

| Dienstbefreiungsgründe<br>(No. nach dem eidg. Schema) | 1915—1918     |                                 |                 |                 | 1920—1923     |              |                 |                 | 1923          |              |                 |                 |      |       |
|---|---------------|---------------------------------|-----------------|-----------------|---------------|--------------|-----------------|-----------------|---------------|--------------|-----------------|-----------------|------|-------|
|   | I. Kl. allein | Alle Klassen                    |                 |                 | I. Kl. allein | Alle Klassen |                 |                 | I. Kl. allein | Alle Klassen |                 |                 |      |       |
|   |               | abs.                            | % <sup>1)</sup> | % <sup>2)</sup> |               | abs.         | % <sup>1)</sup> | % <sup>2)</sup> |               | abs.         | % <sup>1)</sup> | % <sup>2)</sup> |      |       |
| 1. Ungenügende Körperlänge . . . . .                  | 43            | 71                              | 3,6             | 1,4             | 43            | 63           | 2,3             | 1,1             | 16            | 17           | 3,0             | 1,3             |      |       |
| 2. Ungenügender Brustumfang . . . . .                 | 425           | 602                             | 30,9            | 12,2            | 457           | 577          | 21,5            | 10,2            | 80            | 104          | 18,7            | 7,9             |      |       |
| 3. Ungenügende Entwicklung . . . . .                  | 208           | 269                             | 13,8            | 5,4             | 331           | 714          | 26,6            | 12,6            | 78            | 155          | 27,8            | 11,7            |      |       |
| 8. Kropf . . . . .                                    | 128           | 143                             | 7,3             | 2,9             | 74            | 92           | 3,4             | 1,6             | 24            | 30           | 5,4             | 2,2             |      |       |
| 10.—12. Tuberkulosen . . . . .                        | 80            | 118                             | 6,1             | 2,4             | 95            | 134          | 5,0             | 2,4             | 22            | 26           | 4,7             | 2,0             |      |       |
| 17.—22. Geistes- u. Nervenkrankh. . . . .             | 36            | 54                              | 2,8             | 1,1             | 55            | 67           | 2,5             | 1,2             | 19            | 22           | 4,0             | 1,6             |      |       |
| 26.—29. Fehler des Sehorgans . . . . .                | 97            | 109                             | 5,6             | 2,2             | 216           | 237          | 8,8             | 4,2             | 57            | 62           | 11,1            | 4,7             |      |       |
| 30.—33. Gehörfehler . . . . .                         | 40            | 47                              | 2,4             | 0,9             | 89            | 101          | 3,8             | 1,8             | 13            | 13           | 2,3             | 1,0             |      |       |
| 36. u. 37. Herzkrankheiten . . . . .                  | 100           | 126                             | 6,5             | 2,5             | 209           | 276          | 10,3            | 4,8             | 31            | 43           | 7,7             | 3,2             |      |       |
| 39. Hernien . . . . .                                 | 69            | 94                              | 4,8             | 1,9             | 38            | 46           | 1,7             | 0,8             | 9             | 10           | 1,8             | 0,8             |      |       |
| 43. Plattfuss . . . . .                               | 58            | 69                              | 3,5             | 1,4             | 63            | 84           | 3,1             | 1,5             | 12            | 16           | 2,9             | 1,2             |      |       |
| Alle übrigen Krankheiten . . . . .                    | 170           | 247                             | 12,7            | 5,0             | 228           | 294          | 11,0            | 5,2             | 54            | 59           | 10,6            | 4,5             |      |       |
| Total   | 1454          | Dienstbefreite . . . . .        | 1949            | 100,0           | 39,3          | 1898         | 2685            | 100,0           | 47,4          | 415          | 557             | 100,0           | 42,1 |       |
|   |               | Diensttaugliche . . . . .       | 2785            | 3009            | —             | 60,7         | 2656            | 2978            | —             | 52,6         | 681             | 766             | —    | 57,9  |
|   |               | Untersuchte überhaupt . . . . . | 4239            | 4958            | —             | 100,0        | 4554            | 5663            | —             | 100,0        | 1096            | 1323            | —    | 100,0 |

<sup>1)</sup> In % der Dienstbefreiten.

<sup>2)</sup> In % der Untersuchten überhaupt.

## C. Allgemeine wirtschaftliche Verhältnisse

---

|   | Seite      |
|---|------------|
| <b>1. Allgemeine Konjunkturerscheinungen . . . . .</b>                          | <b>130</b> |
| a) Hauptübersicht      b) Export der drei Hauptindustrien Basels                |            |
| c) Basler Börse        d) Seidentrocknungs-Anstalt Basel                        |            |
| e) Konkursstatistik   |            |
| <b>2. Grundbesitzwechsel und Bodenverschuldung . . . . .</b>                    | <b>133</b> |
| a) Grundbesitzwechsel      b) Bodenverschuldung                                 |            |
| <b>3. Wohnungsbestand und Wohnungsmarkt . . . . .</b>                           | <b>137</b> |
| a) Der Gesamtbestand an Wohnhäusern und Wohnungen                               |            |
| b) Der Wohnungsmarkt      c) Wohnungsvermittlung                                |            |
| <b>4. Arbeitsmarkt . . . . .</b>  | <b>153</b> |
| a) Das Öffentliche Arbeitsnachweisbureau  |            |
| b) Die privaten Arbeitsnachweise  |            |
| c) Die Arbeitslosigkeit im Kanton Basel-Stadt                                   |            |
| <b>5. Preise und Lebenskosten . . . . .</b>                                     | <b>165</b> |
| a) Lebensmittelpreise   |            |
| b) Preise von Bedarfsartikeln für Heizung, Beleuchtung und Reinigung            |            |
| c) Preise von Bekleidungsartikeln      d) Preise von Hausgeräten                |            |
| e) Mietpreise                              f) Die Steuern im Kanton Basel-Stadt |            |
| g) Haushaltsrechnungen                  h) Indexziffern                         |            |
| <b>6. Handelsregister des Kantons Basel-Stadt . . . . .</b>                     | <b>204</b> |
| a) Firmenbestand  |            |
| b) Änderungen im Bestande der eingetragenen Firmen                              |            |

---

# 1. Allgemeine Konjunkturerscheinungen

## a) Hauptübersicht

### Übersicht nach Jahren seit 1911

a 1

| Im Jahre | Handelsregister     |          | Eröffnete Konkurse | Börsenumsätze in 1000 Fr. | Neubauten |           | Leerstehende Wohnungen     |                    | Arbeitsmarkt   |                           |                         | Grosse Basler Indexziffer <sup>1)</sup> |                      |
|----------|---------------------|----------|--------------------|---------------------------|-----------|-----------|----------------------------|--------------------|----------------|---------------------------|-------------------------|---|----------------------|
|          | Neu eingetr. Firmen | Lösungen |                    |                           | überhaupt | Wohnungen | überhaupt (Ende d. Jahres) | in % des Bestandes | Offene Stellen | Stellensuchende im ganzen | auf je 100 off. Stellen | überhaupt <sup>2)</sup>                 | f. Nahrungsm. allein |
| 1911     | 276                 | 220      | 144                | 516 860                   | 589       | 781       | 337                        | 1,1                | 19 389         | 31 393                    | 162                     | 99                                      | 99                   |
| 1912     | 281                 | 252      | 120                | 427 222                   | 639       | 902       | 474                        | 1,4                | 19 630         | 32 558                    | 165                     | 101                                     | 101                  |
| 1913     | 327                 | 231      | 114                | 317 393                   | 601       | 837       | 414                        | 1,3                | 17 124         | 33 390                    | 195                     | 100                                     | 100                  |
| 1914     | 218                 | 191      | 114                | 175 685                   | 318       | 481       | 713                        | 2,1                | 16 137         | 32 171                    | 199                     | 106                                     | 108                  |
| 1915     | 207                 | 144      | 82                 | 95 625                    | 252       | 332       | 1 152                      | 3,3                | 15 923         | 21 027                    | 132                     | 113                                     | 118                  |
| 1916     | 243                 | 201      | 69                 | 163 659                   | 200       | 165       | 989                        | 2,8                | 17 776         | 21 538                    | 121                     | 123                                     | 131                  |
| 1917     | 235                 | 149      | 55                 | 194 651                   | 207       | 140       | 759                        | 2,2                | 18 873         | 21 797                    | 115                     | 147                                     | 161                  |
| 1918     | 292                 | 162      | 42                 | 185 405                   | 168       | 52        | 182                        | 0,5                | 18 374         | 22 711                    | 124                     | 188                                     | 207                  |
| 1919     | 376                 | 252      | 57                 | 153 137                   | 248       | 110       | 70                         | 0,2                | 19 972         | 34 666                    | 174                     | 199                                     | 216                  |
| 1920     | 350                 | 262      | 80                 | 167 082                   | 332       | 298       | 207                        | 0,6                | 31 140         | 38 920                    | 125                     | 203                                     | 213                  |
| 1921     | 381                 | 305      | 102                | 274 169                   | 551       | 500       | 186                        | 0,5                | 17 321         | 49 453                    | 285                     | 192                                     | 197                  |
| 1922     | 356                 | 267      | 88                 | 369 036                   | 441       | 471       | 159                        | 0,5                | 18 631         | 57 462                    | 308                     | 168                                     | 161                  |
| 1923     | 402                 | 283      | 80                 | 312 591                   | 350       | 516       | 71                         | 0,2                | 18 960         | 48 150                    | 254                     | 160                                     | 154                  |

<sup>1)</sup> Indexziffer für Mittelwerte 1911/13 = 100.

<sup>2)</sup> Nahrungsmittel, Bedarfsartikel, Miete, Steuern.

a 2

### Die Steuerobjekte der wichtigsten kantonalen Steuern 1916—1923

| Im Jahre bzw. Ende des Jahres | Versteuertes Einkommen der natürl. Personen | Anonyme Erwerbsgesellschaften  |                  |                          |                                |                     |                          | Handänderungen                     |              |               |
|-------------------------------|---|--------------------------------|------------------|--------------------------|--------------------------------|---------------------|--------------------------|------------------------------------|--------------|---------------|
|                               |   | Aktiengesellschaften           |                  |                          | Genossenschaften               |                     |                          | Holding-gesellsch. Einbez. Kapital | Umsatzsummen | Steuererträge |
|                               |   | Einbez. Kapital, Reserven etc. | Geschäfts-ertrag | Ertrag in % des Kapitals | Einbez. Kapital, Reserven etc. | Geschäfts-ertrag    | Ertrag in % des Kapitals |                                    |              |               |
| in 1000 Franken               |   |                                |                  |                          |                                |                     |                          |                                    |              |               |
| 1916                          | 123 000                                     | 350 186                        | 25 565           | 7,3                      | 13 443                         | 2 761               | 20,6                     | —                                  | 17 495       | 272,0         |
| 1917                          | 149 000                                     | 385 598                        | 32 359           | 8,4                      | 14 837                         | 2 615               | 17,7                     | —                                  | 22 493       | 283,5         |
| 1918                          | 185 000                                     | 404 778                        | 37 888           | 9,4                      | 16 456                         | 2 853               | 17,3                     | —                                  | 42 064       | 762,3         |
| 1919                          | 210 000                                     | 404 642                        | 31 649           | 7,8                      | 18 330                         | 3 434               | 18,7                     | —                                  | 52 819       | 892,3         |
| 1920                          | 247 500                                     | 420 525                        | 37 032           | 8,8                      | 18 567                         | 3 735               | 20,1                     | —                                  | 70 395       | 1 262,6       |
| 1921                          | 268 686                                     | 436 389                        | 25 805           | 5,9                      | 22 353                         | 1 170 <sup>1)</sup> | 5,2 <sup>1)</sup>        | —                                  | 40 771       | 683,6         |
| 1922                          | 270 577                                     | 380 629                        | 18 740           | 4,9                      | 20 590                         | 876                 | 4,3                      | 43 613                             | 38 153       | 612,0         |
| 1923                          | 284 162                                     | 371 099                        | 24 640           | 6,6                      | 23 057                         | 953                 | 4,1                      | 49 836                             | 62 572       | 1 246,8       |

NB. Versteuertes Vermögen in Millionen Franken 1916: 1179, 1919: 1184, 1922: 1102.

<sup>1)</sup> Neues Gesetz 1921.

a 3

### Übersicht nach Quartalen 1921—1923

| Im Vierteljahre | Bevölkerung      |                         | Handänderungen Umsatzsumme Fr. | Neubauten  |           |                      | Arbeitsmarkt   |           |                         | Grosse Basler Indexziffer |                       |  |     |     |
|-----------------|------------------|-------------------------|--------------------------------|------------|-----------|----------------------|----------------|-----------|-------------------------|---------------------------|-----------------------|--|-----|-----|
|                 | Eheschliessungen | Wanderungsdif. Personen |                                | überhaupt  | Wohnungen | davon Einfam.-häuser | Offene Stellen | im ganzen | auf je 100 off. Stellen | überhaupt                 | für Nahrungsm. allein | Wohn'miete 2-   3-Zimmer ohne Mansarde Fr.   Fr. |     |     |
| 1921            | I.               | 248                     | - 659                          | 9 598 879  | 86        | 84                   | 40             | 4 612     | 9 357                   | 203                       | 205                   | 213  | 130 | 183 |
|                 | II.              | 452                     | + 85                           | 11 929 926 | 96        | 59                   | 25             | 4 901     | 11 655                  | 238                       | 191                   | 196  | 133 | 189 |
|                 | III.             | 368                     | - 482                          | 8 822 701  | 214       | 219                  | 97             | 4 199     | 12 834                  | 306                       | 191                   | 198  | 135 | 192 |
|                 | IV.              | 381                     | + 242                          | 10 419 065 | 155       | 138                  | 58             | 3 609     | 15 607                  | 432                       | 180                   | 182  | 136 | 194 |
| 1922            | I.               | 213                     | - 280                          | 7 158 529  | 38        | 20                   | 9              | 4 884     | 16 401                  | 336                       | 176                   | 176  | 137 | 197 |
|                 | II.              | 380                     | - 238                          | 8 518 223  | 74        | 73                   | 6              | 5 697     | 14 748                  | 259                       | 173                   | 170  | 138 | 199 |
|                 | III.             | 329                     | + 233                          | 11 110 833 | 115       | 124                  | 36             | 4 469     | 12 756                  | 285                       | 164                   | 155  | 139 | 200 |
|                 | IV.              | 372                     | + 402                          | 11 365 707 | 214       | 254                  | 83             | 3 581     | 13 557                  | 379                       | 157                   | 145  | 140 | 201 |
| 1923            | I.               | 189                     | - 97                           | 10 771 047 | 57        | 163                  | 4              | 4 363     | 14 747                  | 338                       | 154                   | 144  | 141 | 202 |
|                 | II.              | 404                     | + 235                          | 14 085 525 | 129       | 224                  | 24             | 5 199     | 12 265                  | 236                       | 158                   | 150  | 141 | 203 |
|                 | III.             | 303                     | - 27                           | 20 352 773 | 54        | 9                    | 3              | 4 522     | 10 347                  | 229                       | 162                   | 157  | 142 | 205 |
|                 | IV.              | 350                     | + 371                          | 17 362 873 | 110       | 120                  | 21             | 4 876     | 10 791                  | 221                       | 167                   | 164  | 142 | 205 |

a 4

### Zahl der gänzlich Arbeitslosen 1921—1923 (auf Ende jeden Monats)

| Jahre | Jan.  | Febr. | März  | April | Mai   | Juni  | Juli  | Aug.  | Sept. | Okt.  | Nov.  | Dez.  | dav. Unterstützte |
|-------|-------|-------|-------|-------|-------|-------|-------|-------|-------|-------|-------|-------|-------------------|
| 1921  | 1 681 | 1 722 | 1 781 | 2 354 | 2 351 | 2 416 | 2 691 | 2 990 | 3 088 | 3 769 | 3 967 | 4 126 | 3 126             |
| 1922  | 4 475 | 4 080 | 3 498 | 3 489 | 2 981 | 2 824 | 2 745 | 2 816 | 2 926 | 3 051 | 3 548 | 3 738 | 2 376             |
| 1923  | 4 183 | 3 719 | 3 036 | 2 716 | 2 622 | 2 388 | 2 248 | 2 310 | 2 283 | 2 345 | 2 359 | 2 220 | 564               |

| Ausfuhr der Schweiz nach             | Seidenbänder <sup>1)</sup> |        |        |        | Schappe <sup>2)</sup> |        |        |        | Teerfarben u. Indigo <sup>3)</sup> |        |        |        |
|--------------------------------------|----------------------------|--------|--------|--------|-----------------------|--------|--------|--------|------------------------------------|--------|--------|--------|
|                                      | 1913                       | 1921   | 1922   | 1923   | 1913                  | 1921   | 1922   | 1923   | 1913                               | 1921   | 1922   | 1923   |
| Wert in 1000 Franken                 |                            |        |        |        |                       |        |        |        |                                    |        |        |        |
| 1. Deutschland . . .                 | 684                        | 67     | 95     | 61     | 17 901                | 13 529 | 19 098 | 17 501 | 5 838                              | 22     | 117    | 215    |
| 2. Österreich <sup>4)</sup> . . .    | 554                        | 242    | 422    | 532    | 1 736                 | 838    | 871    | 1 184  | 1 094                              | 120    | 178    | 779    |
| 3. Frankreich . . .                  | 2 912                      | 1 001  | 1 736  | 1 061  | 1 289                 | 950    | 8 377  | 12 793 | 907                                | 12 966 | 13 934 | 10 760 |
| 4. Italien . . .                     | 541                        | 145    | 142    | 163    | 645                   | 1 015  | 3 276  | 3 636  | 2 141                              | 3 342  | 1 999  | 3 357  |
| 5. Belg. u. Luxemb. . .              | 698                        | 1 291  | 1 587  | 1 306  | 361                   | 48     | 147    | 369    | 1 289                              | 2 594  | 2 610  | 3 010  |
| 6. Niederlande . . .                 | 82                         | 1 105  | 983    | 737    | 8                     | 6      | —      | 5      | 264                                | 886    | 760    | 1 428  |
| 7. Grossbritannien . .               | 23 930                     | 37 095 | 38 664 | 29 167 | 1 630                 | 1 338  | 3 475  | 3 434  | 3 319                              | 10 590 | 13 085 | 9 487  |
| 8. Spanien u. Portugal               | 315                        | 714    | 1 443  | 1 295  | 295                   | 162    | 850    | 663    | 488                                | 2 305  | 2 063  | 1 496  |
| 9. Dänem., Norwegen, Schweden        | 539                        | 2 459  | 3 167  | 2 292  | —                     | 4      | —      | —      | 683                                | 1 302  | 2 115  | 3 864  |
| 10. Polen . . .                      | —                          | 7      | 46     | 23     | —                     | 427    | 222    | 591    | —                                  | 2 059  | 388    | 726    |
| 11. Tschechoslowakei . .             | —                          | 25     | 32     | 21     | —                     | 398    | 481    | 956    | —                                  | 1 476  | 812    | 2 859  |
| 12. Übriges Europa . .               | 312                        | 345    | 144    | 339    | 39                    | 4      | 9      | 100    | 1 388 <sup>6)</sup>                | 662    | 366    | 1 078  |
| 13. Ägypten . . .                    | 47                         | 158    | 119    | 47     | 1                     | —      | 73     | 46     | 19                                 | 288    | 262    | 632    |
| 14. Südafrika . . .                  | 98                         | 500    | 834    | 447    | —                     | —      | —      | —      | 1                                  | 9      | 5      | 9      |
| 15. Übriges Afrika . .               | 1                          | 4      | 28     | 3      | 39                    | 4      | 13     | —      | 7                                  | 31     | 27     | 22     |
| 16. Britisch Indien . .              | 39                         | 105    | 54     | 72     | 22                    | 5      | 513    | 419    | 1 268                              | 3 364  | 411    | 942    |
| 17. Niederl. Indien . .              | 5                          | 80     | 89     | 27     | —                     | —      | —      | —      | 36                                 | 308    | 289    | 671    |
| 18. China . . .                      | 5                          | 16     | 74     | 55     | —                     | —      | —      | —      | 3 019                              | 6 915  | 10 162 | 10 464 |
| 19. Japan . . .                      | 4                          | 3      | 4      | 4      | —                     | —      | 112    | 74     | 1 694                              | 4 447  | 3 623  | 6 713  |
| 20. Übriges Asien . .                | 100                        | 87     | 103    | 67     | 8                     | —      | —      | 1      | 42                                 | 67     | 123    | 135    |
| 21. Kanada . . .                     | 3 453                      | 3 606  | 3 848  | 2 779  | 2                     | —      | —      | —      | 216                                | 590    | 845    | 894    |
| 22. U. S. A. . .                     | 3 646                      | 539    | 689    | 1 210  | 9 941                 | 19 004 | 7 811  | 19 143 | 4 517                              | 11 303 | 12 698 | 5 890  |
| 23. Mexiko . . .                     | 318                        | 408    | 347    | 1 191  | —                     | —      | —      | —      | 92                                 | 609    | 357    | 516    |
| 24. Brasilien . . .                  | 447                        | 431    | 48     | 14     | —                     | —      | 4      | 64     | 288                                | 374    | 746    | 1 170  |
| 25. Argentinien . . .                | 597                        | 1 687  | 2 336  | 2 944  | —                     | 6      | —      | —      | 93                                 | 272    | 241    | 487    |
| 26. Übriges Amerika . .              | 658                        | 775    | 846    | 1 042  | —                     | —      | —      | 10     | 13                                 | 171    | 128    | 200    |
| 27. Austral. u. Ozean . .            | 1 860                      | 6 948  | 12 021 | 5 236  | 1                     | —      | —      | —      | 16                                 | 101    | 71     | 46     |
| Total Ausfuhr <sup>5)</sup> . .      | 42 063                     | 59 862 | 69 939 | 52 176 | 33 930                | 37 738 | 45 332 | 60 989 | 28 755                             | 67 173 | 68 415 | 67 85  |
| Menge in q (netto)                   |                            |        |        |        |                       |        |        |        |                                    |        |        |        |
| 1. Deutschland . . .                 | 106                        | 5      | 6      | 8      | 7 799                 | 3 395  | 5 039  | 4 083  | 16 267                             | 16     | 82     | 226    |
| 2. Österreich <sup>4)</sup> . . .    | 80                         | 22     | 33     | 40     | 764                   | 237    | 212    | 277    | 3 228                              | 108    | 140    | 1 077  |
| 3. Frankreich . . .                  | 433                        | 119    | 157    | 105    | 534                   | 209    | 2 152  | 3 199  | 1 411                              | 6 950  | 9 820  | 8 763  |
| 4. Italien . . .                     | 70                         | 10     | 10     | 12     | 287                   | 259    | 837    | 850    | 6 651                              | 2 642  | 1 617  | 3 021  |
| 5. Belg. u. Luxemb. . .              | 144                        | 138    | 180    | 158    | 154                   | 11     | 32     | 94     | 4 537                              | 2 320  | 3 516  | 4 659  |
| 6. Niederlande . . .                 | 13                         | 94     | 83     | 73     | 4                     | 1      | —      | 1      | 856                                | 757    | 782    | 1 586  |
| 7. Grossbritannien . .               | 4 098                      | 3 093  | 3 203  | 2 748  | 725                   | 334    | 811    | 709    | 8 524                              | 6 264  | 7 866  | 5 937  |
| 8. Spanien u. Portugal               | 41                         | 56     | 119    | 119    | 124                   | 40     | 190    | 131    | 1 283                              | 1 278  | 1 435  | 1 028  |
| 9. Dänem., Norwegen, Schweden        | 91                         | 185    | 249    | 193    | —                     | —      | —      | —      | 1 918                              | 1 015  | 1 851  | 3 360  |
| 10. Polen . . .                      | —                          | 2      | 4      | 2      | —                     | 121    | 72     | 220    | —                                  | 1 497  | 248    | 518    |
| 11. Tschechoslowakei . .             | —                          | 2      | 3      | 2      | —                     | 111    | 123    | 236    | —                                  | 1 373  | 835    | 3 097  |
| 12. Übriges Europa . .               | 45                         | 22     | 12     | 30     | 33                    | 1      | 3      | 27     | 1 792 <sup>7)</sup>                | 515    | 350    | 1 048  |
| 13. Ägypten . . .                    | 7                          | 13     | 10     | 4      | —                     | —      | 19     | 9      | 93                                 | 350    | 368    | 1 308  |
| 14. Südafrika . . .                  | 16                         | 34     | 63     | 37     | —                     | —      | —      | —      | 3                                  | 5      | 1      | 5      |
| 15. Übriges Afrika . .               | —                          | —      | 2      | —      | 23                    | 1      | 4      | —      | 18                                 | 44     | 23     | 24     |
| 16. Britisch Indien . .              | 7                          | 9      | 4      | 6      | 18                    | 2      | 137    | 102    | 4 957                              | 3 033  | 888    | 1 148  |
| 17. Niederl. Indien . .              | —                          | 4      | 7      | 2      | —                     | —      | —      | —      | 212                                | 337    | 369    | 1 270  |
| 18. China . . .                      | 2                          | 1      | 5      | 6      | —                     | —      | —      | —      | 15 580                             | 10 158 | 31 124 | 32 597 |
| 19. Japan . . .                      | 1                          | —      | —      | —      | —                     | —      | 32     | 24     | 4 136                              | 2 055  | 2 687  | 5 572  |
| 20. Übriges Asien . .                | 19                         | 6      | 9      | 5      | 16                    | —      | —      | —      | 185                                | 45     | 173    | 186    |
| 21. Kanada . . .                     | 568                        | 241    | 324    | 249    | 1                     | —      | —      | —      | 655                                | 430    | 879    | 861    |
| 22. U. S. A. . .                     | 539                        | 41     | 53     | 99     | 4 296                 | 5 330  | 1 895  | 4 456  | 14 933                             | 6 806  | 7 113  | 3 801  |
| 23. Mexiko . . .                     | 52                         | 27     | 30     | 117    | —                     | —      | —      | —      | 225                                | 366    | 324    | 425    |
| 24. Brasilien . . .                  | 62                         | 19     | 3      | 1      | —                     | —      | 1      | 14     | 417                                | 177    | 512    | 683    |
| 25. Argentinien . . .                | 85                         | 99     | 192    | 235    | —                     | 1      | —      | —      | 242                                | 195    | 194    | 468    |
| 26. Übriges Amerika . .              | 105                        | 43     | 61     | 88     | —                     | —      | —      | 2      | 48                                 | 84     | 95     | 232    |
| 27. Austral. u. Ozean . .            | 291                        | 604    | 923    | 462    | —                     | —      | —      | —      | 56                                 | 76     | 44     | 31     |
| Total Ausfuhr <sup>5)</sup> . .      | 6 912                      | 4 888  | 5 748  | 4 804  | 14 783                | 10 053 | 11 559 | 14 434 | 88 265                             | 48 896 | 73 336 | 82 931 |
| Durchschnittl. Wert pro q in Franken | 6 085                      | 12 246 | 12 168 | 10 861 | 2 295                 | 3 754  | 3 913  | 4 225  | 326                                | 1 374  | 933    | 881    |

1) Position 449 des Zolltarifs. 2) Positionen 437, 439 und 441. 3) Positionen 1098 und 1099. 4) 1913 Österreich-Ungarn.

5) einschliesslich „unbestimmt“.

6) Davon Russland 1 345.

7) Davon Russland 1 675.

c) Basler Börse

Kotierte Effekten und Umsätze 1900—1923

c 1

| Jahr | Zahl der kotierten Werte <sup>1)</sup> |        |       | Gesamtumsatz<br>Fr. | Jahr | Zahl der kotierten Werte <sup>1)</sup> |        |       | Gesamtumsatz<br>Fr. |
|------|--|--------|-------|---------------------|------|--|--------|-------|---------------------|
|      | Oblig.                                 | Aktien | Total |                     |      | Oblig.                                 | Aktien | Total |                     |
| 1900 | 162                                    | 81     | 243   | 368 878 364.03      | 1917 | 453                                    | 118    | 571   | 194 651 200.08      |
| 1905 | 224                                    | 90     | 314   | 839 637 376.20      | 1918 | 460                                    | 119    | 579   | 185 404 693.62      |
| 1910 | 317                                    | 118    | 435   | 565 179 525.45      | 1919 | 474                                    | 120    | 594   | 153 136 810.03      |
| 1913 | 400                                    | 118    | 518   | 317 393 023.80      | 1920 | 476                                    | 123    | 599   | 167 081 913.89      |
| 1914 | 415                                    | 117    | 532   | 175 685 152.02      | 1921 | 483                                    | 121    | 604   | 274 168 966.95      |
| 1915 | 424                                    | 116    | 540   | 95 624 567.05       | 1922 | 492                                    | 118    | 610   | 369 035 941.12      |
| 1916 | 442                                    | 115    | 557   | 163 659 178.05      | 1923 | 478                                    | 116    | 594   | 312 590 665.23      |

<sup>1)</sup> Auf Ende des Jahres.

d) Seidentrocknungs-Anstalt Basel

d 1 Umsätze in kg 1900—1923 (konditioniert und netto gewogen)

| Jahr | Organzin | Trame   | Grège   | Divers | Total   | Jahr | Organzin | Trame   | Grège  | Divers | Total   |
|------|----------|---------|---------|--------|---------|------|----------|---------|--------|--------|---------|
| 1900 | 177 073  | 171 451 | 115 879 | 356    | 464 759 | 1919 | 264 999  | 150 125 | 75 605 | 3 225  | 493 954 |
| 1905 | 235 920  | 161 448 | 148 909 | 833    | 547 110 | 1920 | 194 410  | 123 036 | 66 571 | 5 886  | 389 903 |
| 1910 | 359 570  | 187 554 | 165 631 | 2 907  | 715 662 | 1921 | 207 015  | 127 943 | 52 771 | 10 029 | 397 758 |
| 1915 | 391 022  | 255 782 | 173 770 | 623    | 821 197 | 1922 | 274 748  | 127 511 | 93 400 | 1 791  | 497 450 |
| 1918 | 224 142  | 123 715 | 33 174  | 1 921  | 382 952 | 1923 | 175 073  | 91 091  | 37 042 | 151    | 303 357 |

d 2 Umsätze pro 1923 in kg nach Monaten und nach Provenienzen

| Monate      | Organzin  |                   | Trame     |                   |           | Grège     |                |           | Total <sup>1)</sup> |         |         |                 |
|-------------|-----------|-------------------|-----------|-------------------|-----------|-----------|----------------|-----------|---------------------|---------|---------|-----------------|
|             | im ganzen | davon aus Italien | im ganzen | davon aus Italien | aus Japan | im ganzen | da von Italien | aus Japan | im ganzen           | Italien | Japan   | China u. Canton |
| Januar . .  | 12 411    | 11 416            | 5 599     | 1 775             | 3 388     | 1 094     | 993            | —         | 19 205              | 14 184  | 3 388   | 589             |
| Februar . . | 16 815    | 15 904            | 10 650    | 5 200             | 4 455     | 1 259     | 1 259          | —         | 28 724              | 22 363  | 4 455   | 844             |
| März. . .   | 15 600    | 14 351            | 12 337    | 5 624             | 5 288     | 4 595     | 3 705          | 455       | 32 532              | 23 680  | 5 743   | 1 216           |
| April. . .  | 14 262    | 12 904            | 8 753     | 3 721             | 3 316     | 1 623     | 800            | —         | 24 638              | 17 425  | 3 348   | 1 594           |
| Mai . . .   | 20 320    | 18 490            | 7 036     | 3 690             | 1 301     | 1 264     | 1 264          | —         | 28 670              | 23 444  | 1 432   | 1 182           |
| Juni . . .  | 20 800    | 19 707            | 4 399     | 2 334             | 788       | 1 428     | 1 024          | —         | 26 627              | 23 065  | 788     | 1 361           |
| Juli . . .  | 9 253     | 8 952             | 4 038     | 2 718             | 785       | 1 772     | 1 772          | —         | 15 063              | 13 442  | 785     | 330             |
| August . .  | 10 512    | 9 979             | 5 700     | 4 617             | 51        | 3 808     | 2 924          | —         | 20 020              | 17 520  | 51      | 1 466           |
| September   | 16 866    | 16 647            | 9 683     | 6 472             | 2 399     | 7 193     | 3 958          | 2 197     | 33 742              | 27 077  | 4 715   | 1 252           |
| Oktober .   | 15 245    | 15 245            | 8 388     | 5 008             | 2 499     | 5 048     | 1 122          | 2 982     | 28 681              | 21 375  | 5 481   | 960             |
| November    | 12 358    | 12 183            | 5 621     | 4 440             | 207       | 2 333     | 809            | 1 205     | 20 312              | 17 432  | 1 412   | 1 047           |
| Dezember    | 10 631    | 10 276            | 8 887     | 6 595             | 1 473     | 5 625     | 1 042          | 3 980     | 25 143              | 17 913  | 5 453   | 1 079           |
| Total 1923  | 175 073   | 166 054           | 91 091    | 52 194            | 25 950    | 37 042    | 20 672         | 10 819    | 303 357             | 238 920 | 37 051  | 12 920          |
| 1922        | 274 748   | 252 784           | 127 511   | 18 884            | 99 509    | 93 400    | 30 294         | 45 488    | 497 450             | 301 962 | 149 981 | 21 942          |

<sup>1)</sup> Einschliesslich „Divers“

e) Konkursstatistik

e 1 Betreibungen und Konkursöffnungen 1910—1923

| Jahr | Betreibungen <sup>1)</sup> |                     |                     |                  |                            |        | Konkursöffnungen      |                       |                       |                         |               |       |
|------|----------------------------|---------------------|---------------------|------------------|----------------------------|--------|-----------------------|-----------------------|-----------------------|-------------------------|---------------|-------|
|      | auf Pfändung oder Konkurs  | Faust-pfand-betrbg. | Grund-pfand-betrbg. | Wech-sel-betrbg. | Miet-u. Pacht-zins-betrbg. | Total  | nach Kon-kurs-betrbg. | nach Wech-sel-betrbg. | Insol-venz-erklä-rung | Aus-tritt <sup>2)</sup> | Erb-ver-zicht | Total |
| 1910 | 14 764                     | 579                 | 413                 | 374              | 472                        | 16 602 | 18                    | —                     | 18                    | 4                       | 53            | 93    |
| 1911 | 16 990                     | 517                 | 396                 | 508              | 510                        | 18 921 | 48                    | —                     | 32                    | 7                       | 57            | 144   |
| 1912 | 17 302                     | 391                 | 996                 | 595              | 532                        | 19 816 | 27                    | —                     | 27                    | 7                       | 59            | 120   |
| 1913 | 20 061                     | 536                 | 1 240               | 728              | 569                        | 22 134 | 37                    | —                     | 17                    | 3                       | 57            | 114   |
| 1914 | 15 331                     | 574                 | 1 140               | 560              | 537                        | 18 142 | 28                    | —                     | 9                     | 8                       | 69            | 114   |
| 1915 | 15 959                     | 301                 | 1 719               | 372              | 801                        | 19 152 | 15                    | —                     | 13                    | 5                       | 49            | 82    |
| 1916 | 14 291                     | 229                 | 1 343               | 226              | 538                        | 16 627 | 23                    | —                     | 11                    | —                       | 35            | 69    |
| 1917 | 11 809                     | 170                 | 1 510               | 162              | 512                        | 14 163 | 13                    | —                     | 5                     | —                       | 37            | 55    |
| 1918 | 12 693                     | 147                 | 1 433               | 182              | 545                        | 15 000 | 10                    | —                     | 8                     | 3                       | 21            | 42    |
| 1919 | 13 428                     | 184                 | 1 300               | 303              | 518                        | 15 733 | 25                    | —                     | 4                     | 1                       | 27            | 57    |
| 1920 | 13 972                     | 197                 | 1 046               | 287              | 449                        | 15 951 | 39                    | 11                    | 10                    | 3                       | 17            | 80    |
| 1921 | 16 553                     | 289                 | 993                 | 644              | 621                        | 19 100 | 33                    | 24                    | 11                    | 6                       | 28            | 102   |
| 1922 | 15 840                     | 296                 | 1 021               | 383              | 674                        | 18 214 | 32                    | 16                    | 17                    | 2                       | 21            | 88    |
| 1923 | 17 015                     | 273                 | 853                 | 427              | 707                        | 19 275 | 25                    | 10                    | 15                    | 2                       | 28            | 80    |

<sup>1)</sup> Anzahl der Zahlungsbefehle.

<sup>2)</sup> Konkursöffnung ohne vorherige Betreibung (Art. 190 Sch. u. K. G.).



## 2. Grundbesitzwechsel und Bodenverschuldung

### a) Grundbesitzwechsel

#### Alle Handänderungen nach Zahl und Fläche 1912—1923

a 1

| Jahre                        | Hand-<br>änderungen<br>überhaupt |             | Freihändiger<br>Kauf |             | Zwangs-<br>verkauf |             | Andere Titel<br>mit bekannter<br>Umsatzsumme <sup>1)</sup> |             | Erbgang und<br>Erbteilung |             | And. Titel mit<br>unbekannter<br>Umsatzsumme <sup>1)</sup> |             |
|------------------------------|----------------------------------|-------------|----------------------|-------------|--------------------|-------------|--|-------------|---------------------------|-------------|--|-------------|
|                              | Zahl                             | Fläche<br>a | Zahl                 | Fläche<br>a | Zahl               | Fläche<br>a | Zahl   | Fläche<br>a | Zahl                      | Fläche<br>a | Zahl   | Fläche<br>a |
| <b>Alle Grundstücke</b>      |                                  |             |                      |             |                    |             |  |             |                           |             |  |             |
| 1912-1920                    | 14 731                           | 155 804     | 7 025                | 69 138      | 701                | 4 407       | 705  | 3 218       | 5 068                     | 62 978      | 1 232  | 16 063      |
| 1912-1915                    | 6 204                            | 67 789      | 2 856                | 29 345      | 394                | 2 294       | 435  | 1 534       | 1 972                     | 26 438      | 547  | 8 178       |
| 1916-1920                    | 8 527                            | 88 015      | 4 169                | 39 793      | 307                | 2 113       | 270  | 1 684       | 3 096                     | 36 540      | 685  | 7 885       |
| 1912                         | 1 460                            | 12 357      | 764                  | 7 395       | 98                 | 477         | 115  | 241         | 392                       | 3 128       | 91   | 1 116       |
| 1913                         | 1 681                            | 23 427      | 924                  | 10 534      | 130                | 764         | 104  | 540         | 408                       | 10 058      | 115  | 1 531       |
| 1914                         | 1 686                            | 16 788      | 701                  | 6 508       | 96                 | 564         | 156  | 256         | 503                       | 4 933       | 230  | 4 527       |
| 1915                         | 1 377                            | 15 217      | 467                  | 4 908       | 70                 | 489         | 60   | 497         | 669                       | 8 319       | 111  | 1 004       |
| 1916                         | 1 336                            | 13 271      | 406                  | 3 432       | 90                 | 557         | 71   | 368         | 685                       | 8 555       | 84   | 359         |
| 1917                         | 1 362                            | 23 459      | 575                  | 8 755       | 72                 | 606         | 33   | 247         | 584                       | 12 343      | 98   | 1 508       |
| 1918                         | 1 759                            | 19 768      | 835                  | 9 994       | 52                 | 566         | 72   | 604         | 578                       | 4 937       | 222  | 3 667       |
| 1919                         | 1 870                            | 15 367      | 1 056                | 8 595       | 54                 | 188         | 31   | 173         | 609                       | 5 152       | 120  | 1 259       |
| 1920                         | 2 200                            | 16 150      | 1 297                | 9 017       | 39                 | 196         | 63   | 292         | 640                       | 5 553       | 161  | 1 092       |
| 1921                         | 1 723                            | 18 176      | 813                  | 6 643       | 189                | 2 022       | 43   | 193         | 547                       | 7 073       | 131  | 2 245       |
| 1922                         | 1 700                            | 15 161      | 906                  | 6 796       | 52                 | 777         | 48   | 518         | 580                       | 5 283       | 114  | 1 787       |
| 1923                         | 2 046                            | 16 000      | 1 234                | 7 427       | 36                 | 153         | 76   | 663         | 533                       | 6 477       | 167  | 1 280       |
| <b>Bebaute Grundstücke</b>   |                                  |             |                      |             |                    |             |  |             |                           |             |  |             |
| 1912-1920                    | 7 513                            | 56 405      | 3 732                | 21 021      | 591                | 2 444       | 97   | 705         | 2 774                     | 28 212      | 319  | 4 023       |
| 1912-1915                    | 2 839                            | 22 783      | 1 219                | 6 282       | 340                | 1 494       | 16   | 88          | 1 045                     | 11 969      | 219  | 2 950       |
| 1916-1920                    | 4 674                            | 33 622      | 2 513                | 14 739      | 251                | 950         | 81   | 617         | 1 729                     | 16 243      | 100  | 1 073       |
| 1912                         | 670                              | 3 608       | 348                  | 1 741       | 80                 | 305         | 3  | 12          | 174                       | 866         | 65   | 684         |
| 1913                         | 811                              | 9 058       | 361                  | 1 647       | 115                | 553         | 2  | 16          | 263                       | 6 254       | 70   | 588         |
| 1914                         | 689                              | 5 044       | 291                  | 1 697       | 83                 | 317         | —  | —           | 252                       | 1 518       | 63   | 1 512       |
| 1915                         | 669                              | 5 073       | 219                  | 1 197       | 62                 | 319         | 11   | 60          | 356                       | 3 331       | 21   | 166         |
| 1916                         | 591                              | 4 505       | 180                  | 1 182       | 74                 | 365         | 7  | 151         | 312                       | 2 760       | 18   | 47          |
| 1917                         | 651                              | 9 706       | 236                  | 2 071       | 53                 | 200         | 13   | 134         | 338                       | 7 052       | 11   | 249         |
| 1918                         | 890                              | 7 021       | 477                  | 4 422       | 45                 | 153         | 13   | 107         | 333                       | 2 071       | 22   | 268         |
| 1919                         | 1 132                            | 5 428       | 698                  | 3 012       | 48                 | 126         | 11   | 86          | 358                       | 2 019       | 17   | 185         |
| 1920                         | 1 410                            | 6 962       | 922                  | 4 052       | 31                 | 106         | 37   | 139         | 388                       | 2 341       | 32   | 324         |
| 1921                         | 956                              | 7 849       | 515                  | 2 839       | 25                 | 102         | 15   | 128         | 350                       | 3 720       | 51   | 1 060       |
| 1922                         | 923                              | 4 706       | 450                  | 2 079       | 31                 | 246         | 22   | 127         | 359                       | 1 777       | 61   | 477         |
| 1923                         | 1 192                            | 6 650       | 742                  | 3 219       | 24                 | 103         | 29   | 343         | 350                       | 2 767       | 47   | 218         |
| <b>Unbebaute Grundstücke</b> |                                  |             |                      |             |                    |             |  |             |                           |             |  |             |
| 1912-1920                    | 7 218                            | 99 399      | 3 293                | 48 117      | 110                | 1 963       | 608  | 2 513       | 2 294                     | 34 766      | 913  | 12 040      |
| 1912-1915                    | 3 365                            | 45 006      | 1 637                | 23 063      | 54                 | 800         | 419  | 1 446       | 927                       | 14 469      | 328  | 5 228       |
| 1916-1920                    | 3 853                            | 54 393      | 1 656                | 25 054      | 56                 | 1 163       | 189  | 1 067       | 1 367                     | 20 297      | 585  | 6 812       |
| 1912                         | 790                              | 8 749       | 416                  | 5 654       | 18                 | 172         | 112  | 229         | 218                       | 2 262       | 26   | 432         |
| 1913                         | 870                              | 14 369      | 563                  | 8 887       | 15                 | 211         | 102  | 524         | 145                       | 3 804       | 45   | 943         |
| 1914                         | 997                              | 11 744      | 410                  | 4 811       | 13                 | 247         | 156  | 256         | 251                       | 3 415       | 167  | 3 015       |
| 1915                         | 708                              | 10 144      | 248                  | 3 711       | 8                  | 170         | 49   | 437         | 313                       | 4 988       | 90   | 838         |
| 1916                         | 745                              | 8 766       | 226                  | 2 250       | 16                 | 192         | 64   | 217         | 373                       | 5 795       | 66   | 312         |
| 1917                         | 711                              | 13 753      | 339                  | 6 684       | 19                 | 406         | 20   | 113         | 246                       | 5 291       | 87   | 1 259       |
| 1918                         | 869                              | 12 747      | 358                  | 5 572       | 7                  | 413         | 59   | 497         | 245                       | 2 866       | 200  | 3 399       |
| 1919                         | 738                              | 9 939       | 358                  | 5 583       | 6                  | 62          | 20   | 87          | 251                       | 3 133       | 103  | 1 074       |
| 1920                         | 790                              | 9 188       | 375                  | 4 965       | 8                  | 90          | 26   | 153         | 252                       | 3 212       | 129  | 768         |
| 1921                         | 767                              | 10 327      | 298                  | 3 804       | 164                | 1 920       | 28   | 65          | 197                       | 3 353       | 80   | 1 185       |
| 1922                         | 777                              | 10 455      | 456                  | 4 717       | 21                 | 531         | 26   | 391         | 221                       | 3 506       | 53   | 1 310       |
| 1923                         | 854                              | 9 350       | 492                  | 4 208       | 12                 | 50          | 47   | 320         | 183                       | 3 710       | 120  | 1 062       |

<sup>1)</sup> Expropriation, Impropropriation, Tausch, Übertragung, güterrechtliche Auseinandersetzung, Schenkung, Landabtretung.

## Die Umsatzsummen in 1000 Franken 1912—1923

| Jahre     | Bebaute Grundstücke |               |              |         | unbebaute Grundstücke |               |              |        | Alle Handänderungen <sup>1)</sup> |
|-----------|---------------------|---------------|--------------|---------|-----------------------|---------------|--------------|--------|-----------------------------------|
|           | Freihänd. Kauf      | Zwangsverkauf | Andere Titel | Total   | Freihänd. Kauf        | Zwangsverkauf | Andere Titel | Total  |                                   |
| 1912—1920 | 241 817             | 27 991        | 6 820        | 276 628 | 37 293                | 2 812         | 2 977        | 43 082 | 319,710                           |
| 1912—1915 | 72 374              | 16 762        | 598          | 89 734  | 22 454                | 708           | 1 548        | 24 710 | 114,444                           |
| 1916—1920 | 169 443             | 11 229        | 6 222        | 186 894 | 14 839                | 2 104         | 1 429        | 18 372 | 205,266                           |
| 1914      | 14 946              | 4 295         | —            | 19 241  | 4 017                 | 233           | 625          | 4 875  | 24,116                            |
| 1915      | 13 097              | 2 792         | 405          | 16 294  | 4 418                 | 110           | 479          | 5 007  | 21,301                            |
| 1916      | 10 640              | 3 372         | 1 376        | 15 388  | 1 608                 | 269           | 230          | 2 107  | 17,495                            |
| 1917      | 15 488              | 2 191         | 685          | 18 364  | 3 796                 | 205           | 128          | 4 129  | 22,493                            |
| 1918      | 34 137              | 1 705         | 936          | 36 778  | 3 517                 | 1 311         | 458          | 5 286  | 42,064                            |
| 1919      | 45 579              | 2 240         | 1 014        | 48 833  | 3 545                 | 203           | 238          | 3 986  | 52 819                            |
| 1920      | 63 599              | 1 721         | 2 211        | 67 531  | 2 373                 | 116           | 375          | 2 864  | 70,395                            |
| 1921      | 33 200              | 1 461         | 3 440        | 38 101  | 1 685                 | 959           | 26           | 2 670  | 40,771                            |
| 1922      | 30 688              | 1 865         | 1 804        | 34 357  | 3 169                 | 270           | 357          | 3 796  | 38,153                            |
| 1923      | 53 207              | 1 748         | 2 438        | 57 393  | 4 468                 | 115           | 596          | 5 179  | 62,572                            |

<sup>1)</sup> Mit bekannter Umsatzsumme.

## a 3 Die Handänderungen nach Monaten im Jahre 1923

| Monate und Vierteljahre      | Handänderung überhaupt |          | davon infolge |          |                 |               |          |                 |  |          |                 |
|------------------------------|------------------------|----------|---------------|----------|-----------------|---------------|----------|-----------------|--|----------|-----------------|
|                              |                        |          | Kauf          |          |                 | Zwangsverkauf |          |                 | anderer Gründe mit bekannter Umsatzsumme |          |                 |
|                              | Zahl                   | Fläche a | Zahl          | Fläche a | Umsatzsumme Fr. | Zahl          | Fläche a | Umsatzsumme Fr. | Zahl                                     | Fläche a | Umsatzsumme Fr. |
| <b>Bebaute Grundstücke</b>   |                        |          |               |          |                 |               |          |                 |  |          |                 |
| Januar . . .                 | 111                    | 583,99   | 70            | 346,82   | 4 667 300       | 1             | 1,61     | 34 000          | 3  | 15,43    | 210 000         |
| Februar . . .                | 49                     | 191,01   | 28            | 88,78    | 2 397 875       | 1             | 4,88     | 85 000          | 2  | 3,50     | 61 500          |
| März . . . .                 | 91                     | 1 307,49 | 34            | 78,95    | 2 030 300       | 2             | 5,76     | 154 500         | —  | —        | —               |
| I. Vierteljahr               | 251                    | 2 082,49 | 132           | 514,55   | 9 095 475       | 4             | 12,25    | 273 500         | 5  | 18,93    | 271 500         |
| April . . . .                | 149                    | 500,86   | 116           | 332,67   | 7 058 564       | 2             | 12,25    | 205 000         | —  | —        | —               |
| Mai . . . . .                | 74                     | 263,65   | 33            | 147,08   | 1 937 250       | 5             | 11,04    | 225 800         | 6  | 8,27     | 388,650         |
| Juni . . . . .               | 64                     | 440,38   | 35            | 126,79   | 2 095 870       | 3             | 6,91     | 158 000         | 7  | 242,88   | 793,000         |
| II. Vierteljahr              | 287                    | 1 204,89 | 184           | 606,54   | 11 091 684      | 10            | 30,20    | 588 800         | 13                                       | 251,15   | 1 181 650       |
| Juli . . . . .               | 192                    | 1 232,48 | 144           | 651,82   | 11 424 111      | 3             | 13,76    | 534 000         | —  | —        | —               |
| August . . . .               | 86                     | 263,05   | 51            | 183,11   | 3 277 863       | —             | —        | —               | 4  | 19,67    | 506 400         |
| September . .                | 64                     | 204,38   | 39            | 123,56   | 3 145 440       | 1             | 4,88     | 48 000          | —  | —        | —               |
| III. Vierteljahr             | 342                    | 1 699,91 | 234           | 958,49   | 17 847 414      | 4             | 18,64    | 582 000         | 4  | 19,67    | 506 400         |
| Oktober . . .                | 169                    | 1 018,33 | 118           | 864,19   | 8 982 621       | 3             | 9,80     | 167 000         | 4  | 43,95    | 314 500         |
| November . . .               | 54                     | 226,09   | 27            | 135,63   | 2 400 685       | 3             | 32,23    | 136 500         | —  | —        | —               |
| Dezember . . .               | 89                     | 418,26   | 47            | 139,98   | 3 789 159       | —             | —        | —               | 3  | 9,41     | 164 000         |
| IV. Vierteljahr              | 312                    | 1 662,68 | 192           | 1 139,80 | 15 172 465      | 6             | 42,03    | 303 500         | 7  | 53,36    | 478 500         |
| Jahr 1923                    | 1192                   | 6 649,97 | 742           | 3 219,38 | 53 207 038      | 24            | 103,12   | 1 747 800       | 29                                       | 343,11   | 2 438 050       |
| <b>Unbebaute Grundstücke</b> |                        |          |               |          |                 |               |          |                 |  |          |                 |
| Januar . . . .               | 79                     | 830,15   | 44            | 430,94   | 482 221         | 2             | 5,18     | 4 900           | 5  | 87,44    | 87 535          |
| Februar . . . .              | 18                     | 171,76   | 9             | 129,98   | 36 748          | 1             | 1,32     | 5 000           | —  | —        | —               |
| März . . . . .               | 67                     | 603,60   | 58            | 579,58   | 514 168         | —             | —        | —               | —  | —        | —               |
| I. Vierteljahr               | 164                    | 1 605,51 | 111           | 1 140,50 | 1 033 137       | 3             | 6,50     | 9 900           | 5  | 87,44    | 87 535          |
| April . . . . .              | 81                     | 564,73   | 66            | 394,15   | 277 562         | —             | —        | —               | 1  | 1,04     | 507             |
| Mai . . . . .                | 121                    | 2 140,71 | 67            | 254,00   | 323 181         | —             | —        | —               | 7  | 18,36    | 143 105         |
| Juni . . . . .               | 62                     | 371,94   | 42            | 238,43   | 265 338         | 4             | 20,57    | 47 700          | 7  | 86,08    | 165 998         |
| II. Vierteljahr              | 264                    | 3 077,38 | 175           | 886,58   | 866 081         | 4             | 20,57    | 47 700          | 15                                       | 105,48   | 309 610         |
| Juli . . . . .               | 164                    | 1 582,99 | 58            | 474,42   | 717 524         | —             | —        | —               | 19                                       | 121,06   | 116 698         |
| August . . . .               | 33                     | 467,51   | 17            | 311,02   | 351 393         | —             | —        | —               | 4  | 3,89     | 7 520           |
| September . .                | 34                     | 247,81   | 29            | 243,74   | 223 824         | —             | —        | —               | —  | —        | —               |
| III. Vierteljahr             | 231                    | 2 298,31 | 104           | 1 029,18 | 1 292 741       | —             | —        | —               | 23                                       | 124,95   | 124 218         |
| Oktober . . . .              | 75                     | 971,03   | 34            | 486,88   | 497 922         | —             | —        | —               | 2  | 1,97     | 74 800          |
| November . . .               | 61                     | 983,34   | 18            | 360,82   | 244 096         | 4             | 20,76    | 57 550          | —  | —        | —               |
| Dezember . . .               | 59                     | 414,49   | 50            | 304,34   | 533 890         | 1             | 2,33     | 50              | 2  | 0,02     | 100             |
| IV. Vierteljahr              | 195                    | 2 368,86 | 102           | 1 152,04 | 1 275 908       | 5             | 23,09    | 57 600          | 4  | 1,99     | 74 900          |
| Jahr 1923                    | 854                    | 9 350,06 | 492           | 4 208,30 | 4 467 867       | 12            | 50,16    | 115 200         | 47                                       | 319,86   | 596 263         |

**Die Handänderungen, insbesondere diejenigen mit bekannter Umsatzsumme,  
nach Wohnvierteln und Gemeinden 1923**

a 4

| Wohnviertel<br>und<br>Gemeinden | Hand-<br>änderungen<br>überhaupt |             | davon infolge |             |                    |               |             |                    |  |             |                    |
|---------------------------------|----------------------------------|-------------|---------------|-------------|--------------------|---------------|-------------|--------------------|--|-------------|--------------------|
|                                 |                                  |             | Kauf          |             |                    | Zwangsverkauf |             |                    | anderer Gründe, mit be-<br>kannter Umsatzsumme |             |                    |
|                                 | Zahl                             | Fläche<br>a | Zahl          | Fläche<br>a | Umsatzsumme<br>Fr. | Zahl          | Fläche<br>a | Umsatzsumme<br>Fr. | Zahl   | Fläche<br>a | Umsatzsumme<br>Fr. |
| <b>Bebaute Grundstücke</b>      |                                  |             |               |             |                    |               |             |                    |  |             |                    |
| 1. Zentrum Grossbasel           | 74                               | 124,59      | 31            | 59,43       | 5 162 623          | 1             | 0,84        | 24 500             | 1  | 0,59        | 20 000             |
| 2. Vorstädte . . . . .          | 35                               | 174,00      | 22            | 108,43      | 2 657 390          | 1             | 5,03        | 385 800            | 1  | 3,22        | 80 000             |
| 3. Am Ring . . . . .            | 165                              | 802,88      | 94            | 376,92      | 7 526 776          | 4             | 13,11       | 239 500            | 6  | 74,91       | 665 250            |
| 4. Alban . . . . .              | 55                               | 1 615,89    | 21            | 215,07      | 2 377 900          | —             | —           | —                  | 1  | 2,77        | 40 000             |
| 5. Breite . . . . .             | 27                               | 184,86      | 12            | 33,56       | 637 300            | —             | —           | —                  | —  | —           | —                  |
| 6. Gundeldingen . . . . .       | 166                              | 523,36      | 125           | 379,55      | 8 721 485          | 4             | 25 71       | 434 200            | 1  | 2,71        | 138 000            |
| 7. Bachletten . . . . .         | 81                               | 283,28      | 48            | 178,37      | 3 196 792          | —             | —           | —                  | 8  | 12,41       | 456 900            |
| 8. Gotthelf . . . . .           | 90                               | 251,00      | 65            | 206,66      | 3 458 254          | 1             | 1,83        | 41 500             | 1  | 2,61        | 35 000             |
| 9. Hegenheim . . . . .          | 76                               | 337,42      | 58            | 121,09      | 2 524 348          | 1             | 1,61        | 34 000             | 2  | 167,95      | 205 000            |
| 10. St. Johann . . . . .        | 73                               | 185,48      | 57            | 155,56      | 3 218 069          | 1             | 1,13        | 31 800             | 1  | 5,58        | 25 000             |
| Grossbasel . . . . .            | 842                              | 4 482,76    | 533           | 1 834,64    | 39 480 937         | 13            | 49,26       | 1 191 300          | 22   | 272,75      | 1 665 150          |
| 11. Zentrum Kleinbasel          | 53                               | 98,82       | 28            | 52,97       | 1 785 632          | —             | —           | —                  | 1  | 12,26       | 203 400            |
| 12. Clara . . . . .             | 37                               | 136,28      | 19            | 86,29       | 2 287 180          | 1             | 2,40        | 20 000             | —  | —           | —                  |
| 13. Wettstein . . . . .         | 30                               | 398,73      | 19            | 170,76      | 1 335 800          | 2             | 5,64        | 125 500            | 2  | 4,70        | 165 000            |
| 14. Matthäus . . . . .          | 130                              | 409,75      | 86            | 294,74      | 5 641 080          | 4             | 25,89       | 229 400            | 3  | 13,08       | 214 500            |
| 15. Rosental . . . . .          | 25                               | 135,55      | 8             | 21,57       | 624 439            | 1             | 2,36        | 87 000             | 1  | 40,32       | 190 000            |
| 16. Klybeck . . . . .           | 23                               | 77,42       | 12            | 28,32       | 615 825            | —             | —           | —                  | —  | —           | —                  |
| 17. Kleinhüningen . . . . .     | 9                                | 55,81       | 5             | 46,98       | 121 900            | —             | —           | —                  | —  | —           | —                  |
| 18. Hint. d. bad. Bahnh.        | 4                                | 14,13       | 4             | 14,13       | 133 500            | —             | —           | —                  | —  | —           | —                  |
| Kleinbasel . . . . .            | 311                              | 1 326,49    | 181           | 715,76      | 12 545 356         | 8             | 36,29       | 461 900            | 7  | 70,36       | 772 900            |
| Stadt Basel . . . . .           | 1153                             | 5 809,25    | 714           | 2 550,40    | 52 026 293         | 21            | 85,55       | 1 653 200          | 29   | 343,11      | 2 438 050          |
| 19. Riehen . . . . .            | 37                               | 790,54      | 27            | 654,98      | 1 100 745          | 3             | 17,57       | 94 600             | —  | —           | —                  |
| 20. Bettingen . . . . .         | 2                                | 50,18       | 1             | 14,00       | 80 000             | —             | —           | —                  | —  | —           | —                  |
| Landgemeinden . . . . .         | 39                               | 840,72      | 28            | 668,98      | 1 180 745          | 3             | 17,57       | 94 600             | —  | —           | —                  |
| Kanton Basel-Stadt              | 1192                             | 6 649,97    | 742           | 3 219,38    | 53 207 038         | 24            | 103,12      | 1 747 800          | 29   | 343,11      | 2 438 050          |
| <b>Unbebaute Grundstücke</b>    |                                  |             |               |             |                    |               |             |                    |  |             |                    |
| 1. Zentrum Grossbasel           | 3                                | 5,72        | —             | —           | —                  | —             | —           | —                  | 2  | 1,97        | 74 800             |
| 2. Vorstädte . . . . .          | 6                                | 3,25        | 1             | 0,90        | 10 000             | —             | —           | —                  | 4  | 0,58        | 11 750             |
| 3. Am Ring . . . . .            | 17                               | 51,10       | 14            | 37,08       | 122 958            | 1             | 1,32        | 5 000              | —  | —           | —                  |
| 4. Alban . . . . .              | 21                               | 114,85      | 12            | 95,31       | 593 633            | —             | —           | —                  | —  | —           | —                  |
| 5. Breite . . . . .             | 25                               | 328,33      | 13            | 246,74      | 298 825            | 1             | 5 00        | 8 000              | —  | —           | —                  |
| 6. Gundeldingen . . . . .       | 74                               | 555,75      | 52            | 386,45      | 632 892            | 2             | 4,35        | 1 050              | 2  | 17,41       | 74 100             |
| 7. Bachletten . . . . .         | 95                               | 372,65      | 77            | 275,80      | 704 587            | —             | —           | —                  | 3  | 12,38       | 48 294             |
| 8. Gotthelf . . . . .           | 22                               | 35,98       | 12            | 21,24       | 107 443            | —             | —           | —                  | —  | —           | —                  |
| 9. Hegenheim . . . . .          | 8                                | 195,16      | 1             | 1,50        | 6 000              | —             | —           | —                  | 3  | 61,68       | 120 540            |
| 10. St. Johann . . . . .        | 39                               | 1 612,71    | 32            | 227,42      | 656 152            | 1             | 9,40        | 35 000             | —  | —           | —                  |
| Grossbasel . . . . .            | 310                              | 3 275,50    | 214           | 1 292,44    | 3 132 490          | 5             | 20,07       | 49 050             | 14   | 94,02       | 329 484            |
| 11. Zentrum Kleinbasel          | 4                                | 0,70        | —             | —           | —                  | —             | —           | —                  | 2  | 0,03        | 1 537              |
| 12. Clara . . . . .             | 1                                | 1,04        | —             | —           | —                  | —             | —           | —                  | 1  | 1,04        | 507                |
| 13. Wettstein . . . . .         | 17                               | 126,09      | 14            | 112,44      | 229 328            | 3             | 14,75       | 55 000             | —  | —           | —                  |
| 14. Matthäus . . . . .          | 13                               | 30,44       | 7             | 12,08       | 33 786             | —             | —           | —                  | 1  | 0,15        | 858                |
| 15. Rosental . . . . .          | 3                                | 20,18       | 1             | 3,00        | 12 000             | —             | —           | —                  | 2  | 17,18       | 130 955            |
| 16. Klybeck . . . . .           | 7                                | 82,15       | 2             | 19,13       | 30 616             | —             | —           | —                  | —  | —           | —                  |
| 17. Kleinhüningen . . . . .     | 3                                | 59,10       | 3             | 59,10       | 40 875             | —             | —           | —                  | —  | —           | —                  |
| 18. Hint. d. bad. Bahnh.        | 28                               | 331,14      | 16            | 168,09      | 183 876            | —             | —           | —                  | —  | —           | —                  |
| Kleinbasel . . . . .            | 76                               | 650,84      | 43            | 373,84      | 530 481            | 3             | 14,75       | 55 000             | 6  | 18,40       | 133 857            |
| Stadt Basel . . . . .           | 386                              | 3 926,34    | 257           | 1 666,28    | 3 662 971          | 8             | 34,82       | 104 050            | 20   | 112,42      | 463 341            |
| 19. Riehen . . . . .            | 392                              | 4 352,58    | 221           | 2 444,83    | 798 837            | 3             | 11,19       | 7 450              | 25   | 193,26      | 132 422            |
| 20. Bettingen . . . . .         | 76                               | 1 071,14    | 14            | 97,19       | 6 059              | 1             | 4,15        | 3 700              | 2  | 14,18       | 500                |
| Landgemeinden . . . . .         | 468                              | 5 423,72    | 235           | 2 542,02    | 804 896            | 4             | 15,34       | 11 150             | 27   | 207,44      | 132 922            |
| Kanton Basel-Stadt              | 854                              | 9 350,06    | 492           | 4 208,30    | 4 467 867          | 12            | 50,16       | 115 200            | 47   | 319,86      | 596 263            |

b) Bodenverschuldung

b 1

Parzellenzahl und gesamt Bodenverschuldung

| Jahre | Gesamtz. d. Parzellen<br>(Ende des Jahres) |        |          | Neuentstandene |      | Weggefallene |      | Nettoänderung |      | Gesamte Bodenverschuldung in<br>Franken zu Ende des Jahres |            |             |        |
|-------|--|--------|----------|----------------|------|--------------|------|---------------|------|--|------------|-------------|--------|
|       | Kanton                                     | Stadt  | Landgem. | Stadt          | Ldg. | Stadt        | Ldg. | Stadt         | Ldg. | Stadt  | Basel      | Landgem.    | Kanton |
|       |  |        |          |                |      |              |      |               |      |  |            |             |        |
| 1900  | 16 688                                     | 8 960  | 7 728    | 490            | 90   | 350          | 125  | 140           | - 35 | 337 181 129  | 9 805 086  | 346 986 215 |        |
| 1905* | 17 698                                     | 10 076 | 7 622    | 3 040          | 288  | 1 924        | 394  | 1 116         | -106 | 410 655 283  | 11 354 827 | 422 010 110 |        |
| 1910* | 18 173                                     | 11 158 | 7 015    | 2 070          | 499  | 1 435        | 659  | 635           | -160 | 460 749 658  | 11 642 522 | 472 392 180 |        |
| 1914  | 18 528                                     | 11 703 | 6 825    | 333            | 165  | 259          | 178  | 74            | - 13 | 494 452 267  | 14 953 696 | 509 405 963 |        |
| 1915  | 18 550                                     | 11 729 | 6 821    | 230            | 48   | 204          | 52   | 26            | - 4  | 497 448 041  | 15 133 684 | 512 581 725 |        |
| 1916  | 18 537                                     | 11 743 | 6 794    | 122            | 93   | 108          | 120  | 14            | - 27 | 498 393 877  | 15 062 251 | 513 456 128 |        |
| 1917  | 18 513                                     | 11 744 | 6 769    | 181            | 62   | 180          | 87   | 1             | - 25 | 497 337 943  | 15 444 615 | 512 782 558 |        |
| 1918  | 18 501                                     | 11 755 | 6 746    | 212            | 10   | 201          | 33   | 11            | - 23 | 499 487 092  | 15 805 795 | 515 292 887 |        |
| 1919  | 18 324                                     | 11 764 | 6 560    | 263            | 190  | 254          | 376  | 9             | -186 | 507 494 984  | 16 709 597 | 524 204 581 |        |
| 1920  | 18 295                                     | 11 750 | 6 545    | 284            | 65   | 298          | 80   | - 14          | - 15 | 526 136 038  | 17 818 668 | 543 954 706 |        |
| 1921  | 18 373                                     | 11 868 | 6 505    | 350            | 61   | 232          | 101  | 118           | - 40 | 540 807 132  | 15 849 792 | 556 656 924 |        |
| 1922  | 18 059                                     | 11 863 | 6 196    | 79             | 118  | 84           | 427  | - 5           | -309 | 554 692 443  | 17 517 423 | 572 209 866 |        |
| 1923  | 18 284                                     | 12 075 | 6 209    | 480            | 158  | 268          | 145  | +212          | +13  | 563 321 430  | 19 680 427 | 583 001 857 |        |

\* Kursivzahlen bedeuten die Summen aus 1901—1905 bezw. 1906—1910.

b 2

Änderungen der Bodenverschuldung nach Bezirken (in 1000 Franken)

| Jahre                 | Stadt Basel  |               |           |                 | Landgemeinden |               |           |                 | Kanton Basel-Stadt |               |           |                 |
|-----------------------|--------------|---------------|-----------|-----------------|---------------|---------------|-----------|-----------------|--------------------|---------------|-----------|-----------------|
|                       | Be-lastungen | Ent-lastungen | Differenz |                 | Be-lastungen  | Ent-lastungen | Differenz |                 | Be-lastungen       | Ent-lastungen | Differenz |                 |
|                       |              |               | absolut   | % <sup>2)</sup> |               |               | absolut   | % <sup>2)</sup> |                    |               | absolut   | % <sup>2)</sup> |
| 1901—05 <sup>1)</sup> | 59 026,4     | 44 331,6      | 14 694,8  | 4,0             | 1 989,5       | 1 679,6       | 309,9     | 3,0             | 61 015,9           | 46 011,2      | 15 004,7  | 4,0             |
| 1906—10 <sup>1)</sup> | 55 923,6     | 46 852,3      | 9 071,3   | 2,1             | 2 428,0       | 1 422,9       | 1 005,1   | 12,2            | 58 351,6           | 48 275,2      | 10 076,4  | 2,2             |
| 1911—15 <sup>1)</sup> | 40 365,4     | 33 025,8      | 7 339,6   | 1,6             | 2 029,4       | 1 331,2       | 698,2     | 6,0             | 42 394,4           | 34 356,8      | 8 037,6   | 1,7             |
| 1913                  | 46 517,2     | 37 401,5      | 9 115,7   | 1,9             | 1 625,3       | 1 394,8       | 230,5     | 1,6             | 48 142,5           | 38 796,3      | 9 346,2   | 1,9             |
| 1914                  | 30 900,9     | 28 404,7      | 2 496,2   | 0,5             | 1 763,6       | 1 259,1       | 504,5     | 3,5             | 32 664,5           | 29 663,8      | 3 000,7   | 0,6             |
| 1915                  | 25 571,5     | 22 575,7      | 2 995,8   | 0,6             | 958,3         | 778,3         | 180,0     | 1,2             | 26 529,8           | 23 354,0      | 3 175,8   | 0,6             |
| 1916                  | 18 176,6     | 17 230,8      | 945,8     | 0,2             | 232,9         | 304,3         | - 71,4    | -0,5            | 18 409,5           | 17 535,1      | 874,4     | 0,2             |
| 1917                  | 20 431,9     | 21 487,8      | -1 055,9  | -0,2            | 1 024,8       | 642,4         | 382,4     | 2,5             | 21 456,7           | 22 130,2      | - 673,5   | -0,1            |
| 1918                  | 33 866,4     | 31 717,3      | 2 149,1   | 0,4             | 1 418,5       | 1 057,3       | 361,2     | 2,3             | 35 284,9           | 32 774,6      | 2 510,3   | 0,5             |
| 1919                  | 45 543,5     | 37 535,6      | 8 007,9   | 1,6             | 2 113,8       | 1 210,0       | 903,8     | 5,7             | 47 657,3           | 38 745,6      | 8 911,7   | 1,7             |
| 1920                  | 67 662,8     | 49 021,8      | 18 641,0  | 3,7             | 2 125,5       | 1 016,4       | 1 109,1   | 6,6             | 69 788,3           | 50 038,2      | 19 750,1  | 3,8             |
| 1921                  | 54 598,2     | 39 927,1      | 14 671,1  | 2,8             | 2 503,9       | 4 472,8       | -1 968,9  | -11,0           | 57 102,1           | 44 399,9      | 12 702,2  | 2,3             |
| 1922                  | 58 941,7     | 45 056,4      | 13 885,3  | 2,6             | 4 730,1       | 3 062,5       | 1 667,6   | 10,5            | 63 671,8           | 48 118,9      | 15 552,9  | 2,8             |
| 1923                  | 69 890,9     | 61 262,0      | 8 628,9   | 1,6             | 4 788,0       | 2 624,9       | 2 163,1   | 12,8            | 74 678,9           | 63 886,9      | 10 792,0  | 1,9             |

<sup>1)</sup> Mittelwerte. <sup>2)</sup> In % der Belastung auf Ende des Vorjahres.

NB. Auf 1. Januar 1908 wurden die 447 Parzellen Kleinhüningens mit einer Belastung von Fr. 4 737 636 aus den Landgemeinden ausgeschieden und zu Sektion IX der Stadt Basel geschlagen.

b 3

Änderung der Bodenverschuldung im Kanton Basel-Stadt nach Titeln im Jahre 1923

| Titel und Gläubiger  | Belastungen |               | Entlastungen |               | Differenz |                |
|--|-------------|---------------|--------------|---------------|-----------|----------------|
|  | Anzahl      | Betrag        | Anzahl       | Betrag        | Anzahl    | Betrag         |
| 1. Grundpfandverschreibungen . . .   | 2 258       | 68 023 976,70 | 2 290        | 61 181 608,73 | - 32      | + 6 842 367,97 |
| a) Banken, Korporationen etc. . .  | 1 594       | 48 607 614,60 | 1 486        | 41 159 204,80 | +108      | + 7 448 409,80 |
| Darlehen . . . . .   |             |               |              |               |           |                |
| Kredite . . . . .  | 190         | 10 083 900.-  | 138          | 6 686 573,02  | + 52      | + 3 397 326,98 |
| b) Private . . . . .   | 474         | 9 332 462,10  | 666          | 13 335 830,91 | - 192     | - 4 003 368,81 |
| 2. Schuldbriefe . . . . .  | 249         | 6 515 426,50  | 118          | 2 535 432,50  | +131      | + 3 979 994.-  |
| a) Banken, Korporationen etc. . .  | 22          | 1 006 726,50  | 15           | 360 050.-     | + 7       | + 646 676,50   |
| b) Private . . . . .   | 40          | 928 500.-     | 7            | 172 800.-     | + 33      | + 755 700.-    |
| c) Inhaber . . . . .   | 186         | 4 555 200.-   | 96           | 2 002 582,50  | + 90      | + 2 552 617,50 |
| d) Eigentümer . . . . .  | 1           | 25 000.-      | -            | -             | + 1       | + 25 000.-     |
| 3. Gülden . . . . .  | -           | -             | -            | -             | -         | -              |
| 4. Öffentlichrechtl. Grundlasten . .   | 12          | 62 900,80     | 36           | 146 000.-     | - 24      | - 83 099,20    |
| 5. Privatrechtliche Grundlasten . .  | 15          | 58 237,30     | 4            | 10 709.-      | + 11      | + 47 528,30    |
| 6. Subventionen (gemäss B. R. B. v. 15. Juli<br>1919 betr. Förderung der Hochbautätigkeit) . . | 3           | 18 330.-      | 2            | 13 130.-      | + 1       | + 5 200.-      |
| Total  | 2 537       | 74 678 871,30 | 2 450        | 63 886 880,23 | + 87      | +10 791 991,07 |

### 3. Wohnungsbestand und Wohnungsmarkt

#### a) Der Gesamtbestand an Wohnhäusern und an Wohnungen

nach den Ergebnissen der Wohnungszählungen von 1910 und 1920

Weitere Einzelheiten nach Wohnvierteln siehe I. Jahrgang 1921 und II. Jahrgang 1922, unter C3d.

#### a1 Die Gesamtzahl der Wohnhäuser, der Wohnungen und der Bewohner 1910 und 1920

| Kanton,<br>Stadtteile, Gemeinden<br>und Wohnviertel | Wohnhäuser |        |                          | Bauwohnungen |        |                          | Bewohner <sup>1)</sup> |         |                          |
|---|------------|--------|--------------------------|--------------|--------|--------------------------|------------------------|---------|--------------------------|
|   | 1910       | 1920   | Diff.<br>% <sup>2)</sup> | 1910         | 1920   | Diff.<br>% <sup>2)</sup> | 1910                   | 1920    | Diff.<br>% <sup>2)</sup> |
| Kanton Basel-Stadt . . . . .                        | 10 774     | 11 686 | 8,5                      | 31 441       | 34 695 | 10,3                     | 132 828                | 135 968 | 2,4                      |
| A. Stadt Basel . . . . .                            | 10 362     | 11 132 | 7,4                      | 30 727       | 33 741 | 9,8                      | 129 777                | 131 872 | 1,6                      |
| I. Grossbasel . . . . .                             | 7 490      | 8 053  | 7,5                      | 19 684       | 21 764 | 10,6                     | 81 733                 | 84 422  | 3,3                      |
| II. Kleinbasel . . . . .                            | 2 872      | 3 079  | 7,2                      | 11 043       | 11 977 | 8,5                      | 48 044                 | 47 450  | - 1,2                    |
| B. Landgemeinden . . . . .                          | 412        | 554    | 34,5                     | 714          | 954    | 33,6                     | 3 051                  | 4 096   | 34,2                     |
| 1. Zentrum Grossbasel . . . . .                     | 858        | 772    | -10,0                    | 1 918        | 1 762  | - 8,1                    | 8 046                  | 6 419   | -20,2                    |
| 2. Vorstädte . . . . .                              | 734        | 694    | - 5,4                    | 1 703        | 1 613  | - 5,3                    | 6 953                  | 6 089   | -12,4                    |
| 3. Am Ring . . . . .                                | 1 530      | 1 583  | 3,5                      | 2 989        | 3 219  | 7,7                      | 12 110                 | 12 408  | 2,4                      |
| 4. Alban . . . . .                                  | 664        | 722    | 8,7                      | 880          | 975    | 10,8                     | 4 112                  | 4 270   | 3,8                      |
| 5. Breite . . . . .                                 | 357        | 394    | 10,4                     | 1 274        | 1 453  | 14,0                     | 5 331                  | 5 658   | 6,1                      |
| 6. Gundeldingen . . . . .                           | 1 266      | 1 398  | 10,4                     | 4 250        | 4 726  | 11,2                     | 17 337                 | 18 281  | 5,4                      |
| 7. Bachletten . . . . .                             | 455        | 578    | 27,0                     | 945          | 1 174  | 24,2                     | 3 699                  | 4 573   | 23,6                     |
| 8. Gotthelf . . . . .                               | 570        | 653    | 14,6                     | 1 653        | 1 990  | 20,4                     | 6 092                  | 6 971   | 14,4                     |
| 9. Hegenheim . . . . .                              | 528        | 572    | 8,3                      | 1 764        | 1 967  | 11,5                     | 8 240                  | 8 050   | - 2,3                    |
| 10. St. Johann . . . . .                            | 528        | 687    | 30,1                     | 2 308        | 2 885  | 25,0                     | 9 813                  | 11 703  | 19,2                     |
| 11. Zentrum Kleinbasel . . . . .                    | 434        | 420    | - 3,2                    | 1 428        | 1 497  | 4,8                      | 6 079                  | 5 677   | - 6,6                    |
| 12. Clara . . . . .                                 | 327        | 323    | - 1,5                    | 1 148        | 1 204  | 4,4                      | 4 455                  | 4 842   | 8,7                      |
| 13. Wettstein . . . . .                             | 258        | 333    | 29,1                     | 674          | 859    | 27,4                     | 2 942                  | 3 493   | 18,7                     |
| 14. Matthäus . . . . .                              | 1 168      | 1 215  | 4,0                      | 5 240        | 5 435  | 3,7                      | 22 311                 | 20 704  | - 7,2                    |
| 15. Rosental . . . . .                              | 250        | 266    | 6,4                      | 1 022        | 1 205  | 17,9                     | 4 928                  | 5 027   | 2,0                      |
| 16. Klybeck . . . . .                               | 264        | 305    | 15,5                     | 1 114        | 1 289  | 15,7                     | 5 320                  | 5 551   | 4,4                      |
| 17. Kleinhüningen . . . . .                         | 134        | 156    | 16,4                     | 313          | 341    | 8,9                      | 1 511                  | 1 558   | 3,1                      |
| 18. Hinter dem badischen Bahnhof                    | 37         | 61     | 64,9                     | 104          | 147    | 41,3                     | 498                    | 598     | 20,1                     |
| 19. Riehen . . . . .                                | 355        | 495    | 39,4                     | 640          | 879    | 37,3                     | 2 785                  | 3 770   | 35,4                     |
| 20. Bettingen . . . . .                             | 57         | 59     | 3,5                      | 74           | 75     | 1,4                      | 266                    | 326     | 22,6                     |
| Wohnviertelgruppen:                                 |            |        |                          |              |        |                          |                        |         |                          |
| a) Geschäftsviertel (Nr. 1, 2, 11, 12)              | 2 353      | 2 209  | - 6,2                    | 6 197        | 6 076  | - 2,0                    | 25 955                 | 23 027  | - 11,3                   |
| b) Wohlstandsviertel (Nr. 3, 4, 7)                  | 2 649      | 2 883  | 8,8                      | 4 814        | 5 368  | 11,5                     | 19 921                 | 21 251  | 6,7                      |
| c) Mittelstandsviertel (Nr. 6, 8, 13)               | 2 094      | 2 384  | 13,8                     | 6 577        | 7 575  | 15,2                     | 26 371                 | 28 745  | 9,0                      |
| d) Arbeiterviertel (Nr. 5, 9, 10, 14-18)            | 3 266      | 3 656  | 11,9                     | 13 139       | 14 722 | 12,0                     | 57 530                 | 58 849  | 2,3                      |

<sup>1)</sup> Ohne Anstaltsbevölkerung. — <sup>2)</sup> In % des Bestandes von 1910.

#### a2 Verteilung der Wohnhäuser, der Wohnungen und der Bewohner auf die Kantonsteile 1910 und 1920

| Stadtteile, Gemeinden<br>und Wohnviertelgruppen | Wohn-<br>häuser<br>überhaupt |      | Ein-<br>familien-<br>häuser |      | Woh-<br>nungen<br>überhaupt |      | Wohnungen<br>ohne Ein-<br>fam'häuser |      | Gesamt-<br>bevöl-<br>kerung |      | Bevöl-<br>kerung ohne<br>Anstalten |      |
|---|------------------------------|------|-----------------------------|------|-----------------------------|------|--------------------------------------|------|-----------------------------|------|------------------------------------|------|
|   | 1910                         | 1920 | 1910                        | 1920 | 1910                        | 1920 | 1910                                 | 1920 | 1910                        | 1920 | 1910                               | 1920 |

Gesamtzahlen für den Kanton Basel-Stadt = 100%

|                            |      |      |      |      |      |      |      |      |      |      |      |      |
|----------------------------|------|------|------|------|------|------|------|------|------|------|------|------|
| A. Stadt Basel . . . . .   | 96,2 | 95,3 | 95,4 | 92,8 | 97,7 | 97,2 | 97,9 | 97,6 | 97,4 | 96,7 | 97,7 | 97,0 |
| I. Grossbasel . . . . .    | 69,5 | 68,9 | 83,4 | 78,1 | 62,6 | 62,7 | 61,1 | 61,5 | 61,7 | 62,3 | 61,5 | 62,1 |
| II. Kleinbasel . . . . .   | 26,7 | 26,4 | 12,0 | 14,7 | 35,1 | 34,5 | 36,8 | 36,1 | 35,7 | 34,4 | 36,2 | 34,9 |
| B. Landgemeinden . . . . . | 3,8  | 4,7  | 4,6  | 7,2  | 2,3  | 2,8  | 2,1  | 2,4  | 2,6  | 3,3  | 2,3  | 3,0  |

Gesamtzahlen für die Stadt Basel = 100%

|                                  |      |      |      |      |      |      |      |      |      |      |      |      |
|----------------------------------|------|------|------|------|------|------|------|------|------|------|------|------|
| I. Grossbasel . . . . .          | 72,3 | 72,4 | 87,4 | 84,2 | 64,1 | 64,5 | 62,4 | 63,0 | 63,4 | 64,4 | 63,0 | 64,0 |
| II. Kleinbasel . . . . .         | 27,7 | 27,6 | 12,6 | 15,8 | 35,9 | 35,5 | 37,6 | 37,0 | 36,6 | 35,6 | 37,0 | 36,0 |
| Wohnviertelgruppen:              |      |      |      |      |      |      |      |      |      |      |      |      |
| a) Geschäftsviertel . . . . .    | 22,7 | 19,8 | 5,9  | 7,7  | 20,2 | 18,0 | 21,2 | 18,9 | 20,4 | 18,6 | 20,0 | 17,5 |
| b) Wohlstandsviertel . . . . .   | 25,6 | 25,9 | 60,7 | 54,9 | 15,7 | 15,9 | 12,4 | 12,8 | 15,6 | 16,4 | 15,4 | 16,1 |
| c) Mittelstandsviertel . . . . . | 20,2 | 21,4 | 17,2 | 18,4 | 21,4 | 22,4 | 21,7 | 22,7 | 20,1 | 21,3 | 20,3 | 21,8 |
| d) Arbeiterviertel . . . . .     | 31,5 | 32,9 | 16,2 | 19,0 | 42,7 | 43,7 | 44,7 | 45,6 | 43,9 | 43,7 | 44,3 | 44,6 |

## Durchschnittszahlen zur Hausgrösse 1910 und 1920

| Kanton,<br>Stadtteile, Gemeinden<br>und<br>Wohnviertelgruppen | Auf 1 Wohnhaus überhaupt entfallen |           |      |            |       | Wohnungen (ohne Ein-<br>famil'häuser)<br>pro<br>Wohnhaus |      | Bewohner (ohne An-<br>staltsbevölk.)<br>pro<br>Wohnung |      | Allgemeine<br>Behaltungs-<br>ziffer<br>(bezogen a. d.<br>Gesamtbev.) |      |
|---|------------------------------------|-----------|------|------------|-------|--|------|--|------|--|------|
|   | Stock-<br>werke                    | Wohnungen |      | Bewohner*) |       | 1910   | 1920 | 1910   | 1920 | 1910   | 1920 |
|   |                                    | 1920      | 1910 | 1920       | 1910  |  |      |  |      |  |      |
| Kanton Basel-Stadt . . . . .                                  | 3,59                               | 2,92      | 2,97 | 12,33      | 11,63 | 3,40   | 3,60 | 4,22   | 3,92 | 12,6   | 12,0 |
| A. Stadt Basel . . . . .                                      | 3,65                               | 2,97      | 3,03 | 12,52      | 11,85 | 3,46   | 3,65 | 4,22   | 3,91 | 12,8   | 12,2 |
| I. Grossbasel . . . . .                                       | 3,63                               | 2,63      | 2,70 | 10,91      | 10,48 | 3,15   | 3,33 | 4,15   | 3,88 | 11,2   | 10,9 |
| II. Kleinbasel . . . . .                                      | 3,69                               | 3,84      | 3,89 | 16,73      | 15,42 | 4,13   | 4,35 | 4,35   | 3,96 | 16,9   | 15,7 |
| B. Landgemeinden . . . . .                                    | 2,48                               | 1,74      | 1,72 | 7,40       | 7,39  | 1,98   | 2,26 | 4,25   | 4,29 | 8,8  | 8,5  |
| Wohnviertelgruppen:   |                                    |           |      |            |       |  |      |  |      |  |      |
| a) Geschäftsviertel (1, 2, 11, 12) . . .                      | 3,89                               | 2,63      | 2,75 | 11,03      | 10,43 | 2,72   | 2,92 | 4,19   | 3,79 | 11,5   | 11,4 |
| b) Wohlstandsviertel (3, 4, 7) . . . .                        | 3,35                               | 1,82      | 1,86 | 7,52       | 7,37  | 2,83   | 2,69 | 4,14   | 3,96 | 7,8  | 7,8  |
| c) Mittelstandsviertel (6, 8, 13) . . .                       | 3,77                               | 3,14      | 3,15 | 12,59      | 12,06 | 3,58   | 3,73 | 4,01   | 3,79 | 12,9   | 12,2 |
| d) Arbeiterviertel (5, 9, 10, 14-18) . .                      | 3,65                               | 4,02      | 4,03 | 17,61      | 16,10 | 4,37   | 4,51 | 4,38   | 4,00 | 17,8   | 16,3 |

## a 4 Verteilung der Wohnungen nach Besitzverhältnis und Grösse auf die Kantonsteile 1910 und 1920

| Stadtteile, Gemeinden<br>und Wohnviertelgruppen | Eigen-<br>tümer- |      | Dienst-<br>und Frei-<br>Wohnungen |      | Miet- |      | Klein-<br>(1-3 Z.) |      | Mittel-<br>(4-5 Z.) |      | Gross-<br>(6 u. m. Z.) |      |
|---|------------------|------|-----------------------------------|------|-------|------|--------------------|------|---------------------|------|------------------------|------|
|   | 1910             | 1920 | 1910                              | 1920 | 1910  | 1920 | 1910               | 1920 | 1910                | 1920 | 1910                   | 1920 |

## Gesamtzahlen für den Kanton Basel-Stadt = 100 %

|                            |      |      |      |      |      |      |      |      |      |      |      |      |
|----------------------------|------|------|------|------|------|------|------|------|------|------|------|------|
| A. Stadt Basel . . . . .   | 95,2 | 94,2 | 93,1 | 93,8 | 98,6 | 98,2 | 97,8 | 97,7 | 97,5 | 95,8 | 97,5 | 95,8 |
| I. Grossbasel . . . . .    | 72,0 | 73,0 | 68,3 | 73,1 | 59,6 | 59,8 | 58,0 | 59,1 | 71,5 | 70,3 | 84,6 | 82,8 |
| II. Kleinbasel . . . . .   | 23,2 | 21,2 | 24,8 | 20,7 | 39,0 | 38,4 | 39,8 | 38,6 | 26,0 | 25,5 | 12,9 | 13,0 |
| B. Landgemeinden . . . . . | 4,8  | 5,8  | 6,9  | 6,2  | 1,4  | 1,8  | 2,2  | 2,3  | 2,5  | 4,2  | 2,5  | 4,2  |

## Gesamtzahlen für die Stadt Basel = 100 %

|                                  |      |      |      |      |      |      |      |      |      |      |      |      |
|----------------------------------|------|------|------|------|------|------|------|------|------|------|------|------|
| I. Grossbasel . . . . .          | 75,7 | 77,5 | 73,3 | 77,9 | 60,4 | 60,9 | 59,3 | 60,4 | 73,4 | 73,4 | 86,8 | 86,4 |
| II. Kleinbasel . . . . .         | 24,3 | 22,5 | 26,7 | 22,1 | 39,6 | 39,1 | 40,7 | 39,6 | 26,6 | 26,6 | 13,2 | 13,6 |
| a) Geschäftsviertel . . . . .    | 18,9 | 14,9 | 32,1 | 34,5 | 20,2 | 18,3 | 17,9 | 17,2 | 25,8 | 21,5 | 23,7 | 18,4 |
| b) Wohlstandsviertel . . . . .   | 30,4 | 31,9 | 22,8 | 25,1 | 11,6 | 11,9 | 9,5  | 9,4  | 25,0 | 27,1 | 55,0 | 58,7 |
| c) Mittelstandsviertel . . . . . | 22,0 | 24,0 | 13,8 | 13,4 | 21,4 | 22,3 | 21,4 | 22,4 | 25,6 | 26,6 | 12,7 | 13,0 |
| d) Arbeiterviertel . . . . .     | 28,7 | 29,2 | 31,3 | 27,0 | 46,8 | 47,5 | 51,2 | 51,0 | 23,6 | 24,8 | 8,6  | 9,9  |

## a 5 Verteilung der Wohnungen nach Mansardenbesitz und der Wohnräume auf die Kantonsteile 1910 u. 1920

| Stadtteile, Gemeinden<br>und Wohnviertelgruppen | Wohnungen  |      |             |      |             |      | Zahl der |      |           |      |           |      |
|---|------------|------|-------------|------|-------------|------|----------|------|-----------|------|-----------|------|
|   | ohne Mans. |      | mit 1 Mans. |      | mit mehr M. |      | Zimmer   |      | Mansarden |      | Wohnräume |      |
|   | 1910       | 1920 | 1910        | 1920 | 1910        | 1920 | 1910     | 1920 | 1910      | 1920 | 1910      | 1920 |

## Gesamtzahlen für den Kanton Basel-Stadt = 100 %

|                            |      |      |      |      |      |      |      |      |      |      |      |      |
|----------------------------|------|------|------|------|------|------|------|------|------|------|------|------|
| A. Stadt Basel . . . . .   | 97,3 | 97,2 | 98,6 | 97,8 | 98,1 | 96,4 | 97,7 | 96,9 | 97,8 | 96,8 | 97,7 | 96,9 |
| I. Grossbasel . . . . .    | 53,9 | 55,5 | 72,4 | 71,3 | 80,6 | 79,5 | 67,8 | 66,9 | 76,8 | 77,0 | 69,1 | 68,5 |
| II. Kleinbasel . . . . .   | 43,4 | 41,7 | 26,2 | 26,5 | 17,5 | 16,9 | 29,9 | 30,0 | 21,0 | 19,8 | 28,6 | 28,4 |
| B. Landgemeinden . . . . . | 2,7  | 2,8  | 1,4  | 2,2  | 1,9  | 3,6  | 2,3  | 3,1  | 2,2  | 3,2  | 2,3  | 3,1  |

## Gesamtzahlen für die Stadt Basel = 100 %

|                                  |      |      |      |      |      |      |      |      |      |      |      |      |
|----------------------------------|------|------|------|------|------|------|------|------|------|------|------|------|
| I. Grossbasel . . . . .          | 55,3 | 57,1 | 73,5 | 72,9 | 82,2 | 82,5 | 69,4 | 69,0 | 78,5 | 79,5 | 70,7 | 70,7 |
| II. Kleinbasel . . . . .         | 44,7 | 42,9 | 26,5 | 27,1 | 17,8 | 17,5 | 30,6 | 31,0 | 21,5 | 20,5 | 29,3 | 29,3 |
| a) Geschäftsviertel . . . . .    | 19,5 | 18,0 | 21,2 | 18,8 | 22,0 | 16,8 | 20,6 | 17,7 | 22,2 | 17,1 | 20,9 | 17,6 |
| b) Wohlstandsviertel . . . . .   | 7,3  | 7,8  | 20,2 | 20,9 | 40,6 | 42,8 | 23,6 | 22,9 | 34,9 | 36,5 | 25,2 | 25,1 |
| c) Mittelstandsviertel . . . . . | 18,9 | 20,1 | 28,4 | 29,2 | 19,6 | 21,4 | 21,0 | 22,6 | 21,3 | 23,7 | 21,0 | 22,8 |
| d) Arbeiterviertel . . . . .     | 54,3 | 54,1 | 30,2 | 31,1 | 17,8 | 19,0 | 34,8 | 36,8 | 21,6 | 22,7 | 32,9 | 34,5 |

## a 6 Die Wohnräume pro Wohnung und Wohndichtigkeit 1910 und 1920

| Quotienten                        | Kanton<br>Basel-Stadt |      | Land-<br>gemeinden |      | Geschäfts-<br>viertel |      | Wohl-<br>standsviert. |      | Mittel-<br>standsviert. |      | Arbeiter-<br>viertel |      |
|-----------------------------------|-----------------------|------|--------------------|------|-----------------------|------|-----------------------|------|-------------------------|------|----------------------|------|
|                                   | 1910                  | 1920 | 1910               | 1920 | 1910                  | 1920 | 1910                  | 1920 | 1910                    | 1920 | 1910                 | 1920 |
| Auf 1 Wohnung { Zimmer . . . . .  | 3,24                  | 3,14 | 3,33               | 3,54 | 3,32                  | 3,07 | 4,88                  | 4,51 | 3,18                    | 3,15 | 2,64                 | 2,64 |
| entfallen { Mansarden . . . . .   | 0,54                  | 0,61 | 0,52               | 0,70 | 0,59                  | 0,58 | 1,20                  | 1,41 | 0,53                    | 0,65 | 0,27                 | 0,32 |
| { Wohnräume . . . . .             | 3,78                  | 3,75 | 3,85               | 4,24 | 3,91                  | 3,65 | 6,08                  | 5,92 | 3,71                    | 3,80 | 2,91                 | 2,96 |
| Bewohner*) pro Wohnraum . . . . . | 1,12                  | 1,04 | 1,15               | 1,01 | 1,17                  | 1,04 | 0,64                  | 0,67 | 1,08                    | 1,00 | 1,49                 | 1,35 |

\*) Ohne Anstaltsbevölkerung

Die Gesamtzahl der Wohnhäuser<sup>1)</sup> von 1910—1920

| Kanton,<br>Stadtteile und Gemeinden | Gesamt-<br>zahl der<br>Wohnh.<br>Ende<br>1910 <sup>3)</sup> | 1911—1920 |                 |          |                 |                   |                 | Berechn.<br>Zahl der<br>Wohnh.<br>Ende<br>1920 | Differenz<br>1911—1920 |                 | Wirkl.<br>Zahl der<br>Wohnh.<br>Ende<br>1920 |
|-------------------------------------|---|-----------|-----------------|----------|-----------------|-------------------|-----------------|--|------------------------|-----------------|--|
|                                     |   | Neubauten |                 | Abbrüche |                 | Netto-<br>Zuwachs |                 |  | abs.                   | ‰ <sup>2)</sup> |  |
|                                     |   | abs.      | ‰ <sup>2)</sup> | abs.     | ‰ <sup>2)</sup> | abs.              | ‰ <sup>2)</sup> |  |                        |                 |  |
| Kanton Basel-Stadt . . . . .        | 10 774  | 1 291     | 12,0            | 127      | 1,2             | 1 164             | 10,8            | 11 938   | - 251                  | - 2,3           | 11 687                                       |
| A. Stadt Basel . . . . .            | 10 362  | 1 141     | 11,0            | 113      | 1,1             | 1 028             | 9,9             | 11 390   | - 258                  | - 2,5           | 11 132                                       |
| I. Grossbasel . . . . .             | 7 490   | 824       | 11,0            | 65       | 0,9             | 759               | 10,1            | 8 249  | - 196                  | - 2,6           | 8 053  |
| II. Kleinbasel . . . . .            | 2 872   | 317       | 11,0            | 48       | 1,7             | 269               | 9,3             | 3 141  | - 62                   | - 2,2           | 3 079  |
| B. Landgemeinden . . . . .          | 412   | 150       | 36,4            | 14       | 3,4             | 136               | 33,0            | 548  | + 7                    | + 1,7           | 555  |

## Die Gesamtzahl der Bauwohnungen von 1910—1920

| Kanton,<br>Stadtteile und Gemeinden | Gesamt-<br>zahl der<br>Wohnh.<br>Ende<br>1910 <sup>3)</sup> | 1911—1920 |                 |          |                 |                   |                 | Berechn.<br>Zahl der<br>Wohnh.<br>Ende<br>1920 | Differenz<br>1911—1920 |                 | Wirkl.<br>Zahl der<br>Wohnh.<br>Ende<br>1920 |
|-------------------------------------|---|-----------|-----------------|----------|-----------------|-------------------|-----------------|--|------------------------|-----------------|--|
|                                     |   | Neubauten |                 | Abbrüche |                 | Netto-<br>Zuwachs |                 |  | abs.                   | ‰ <sup>2)</sup> |  |
|                                     |   | abs.      | ‰ <sup>2)</sup> | abs.     | ‰ <sup>2)</sup> | abs.              | ‰ <sup>2)</sup> |  |                        |                 |  |
| Kanton Basel-Stadt . . . . .        | 31 441  | 4 098     | 13,0            | 318      | 1,0             | 3 780             | 12,0            | 35 221   | 521                    | 1,7             | 34 700                                       |
| A. Stadt Basel . . . . .            | 30 727  | 3 800     | 12,4            | 306      | 1,0             | 3 494             | 11,4            | 34 221   | 477                    | 1,5             | 33 744                                       |
| I. Grossbasel . . . . .             | 19 684  | 2 630     | 13,4            | 152      | 0,8             | 2 478             | 12,6            | 22 162   | 397                    | 2,0             | 21 765                                       |
| II. Kleinbasel . . . . .            | 11 043  | 1 170     | 10,6            | 154      | 1,4             | 1 016             | 9,2             | 12 059   | 80                     | 0,7             | 11 979                                       |
| B. Landgemeinden . . . . .          | 714   | 298       | 41,7            | 12       | 1,7             | 286               | 40,1            | 1 000  | 44                     | 6,2             | 956  |

<sup>1)</sup> Auch Geschäftshäuser und Fabriken mit mindestens einer Wohnung.

<sup>2)</sup> Die Verhältniszahlen (‰) in den Tabellen a 7 und a 8 sind immer bezogen auf die Gesamtzahlen des Jahres 1910 (erste Spalte).

<sup>3)</sup> Identisch mit dem Wohnungszählungsergebnis vom 1. Dez. 1910.

NB. Die berechnete Differenz zwischen den Ergebnissen von 1910 und 1920 bei Wohnhäusern und Wohnungen rührt in erster Linie davon her, dass die Umwandlungen in Bureaux usw., die ohne Umbau vorgenommen wurden, statistisch nicht erfasst werden konnten.

## Die relativen Veränderungen der Bestände an Häusern und Wohnungen 1910—1920

| Art der Wohnhäuser<br>und<br>der Wohnungen | Bezogen auf den Bestand von 1910 betrug die Änderung<br>im Zeitraum von 1910—1920 in Prozenten |                          |                       |                       |                                   |                      |                       |                                |                |
|--|--|--------------------------|-----------------------|-----------------------|-----------------------------------|----------------------|-----------------------|--------------------------------|----------------|
|  | im<br>Kanton<br>Basel-<br>Stadt  | in der<br>Stadt<br>Basel | in<br>Gross-<br>basel | in<br>Klein-<br>basel | in den<br>Land-<br>ge-<br>meinden | Ges-<br>chäfts-<br>- | Wohl-<br>stands-<br>- | Mittel-<br>stands-<br>vierteln | Ar-<br>beiter- |
| Wohnhäuser überhaupt . . . . .             | 8,5  | 7,4                      | 7,5                   | 7,2                   | 34,5                              | - 6,2                | 8,8                   | 13,8                           | 11,9           |
| Einfamilienhäuser . . . . .                | 26,7   | 23,2                     | 18,7                  | 54,4                  | 99,0                              | 15,2                 | 15,0                  | 32,3                           | 48,0           |
| Mehrfamilienhäuser . . . . .               | 12,4   | 12,2                     | 13,3                  | 9,9                   | 19,7                              | 12,3                 | 13,8                  | 11,3                           | 12,1           |
| Wohn- und Geschäftshäuser . . . . .        | 5,8  | 5,3                      | 6,0                   | 3,8                   | 16,9                              | - 0,9                | 9,3                   | 13,0                           | 8,9            |
| Andere Gebäude mit Wohnungen               | - 52,8   | - 52,2                   | - 49,8                | - 58,5                | - 64,9                            | - 57,8               | - 50,0                | - 34,4                         | - 50,4         |
| Wohnungen überhaupt . . . . .              | 10,3   | 9,8                      | 10,6                  | 8,5                   | 33,6                              | - 2,0                | 11,5                  | 15,2                           | 12,0           |
| Eigentümer-Wohnungen . . . . .             | 18,4   | 17,0                     | 20,2                  | 7,4                   | 45,7                              | - 8,1                | 12,3                  | 12,7                           | 11,9           |
| Dienst- und Frei-Wohnungen . . . . .       | - 7,8  | - 8,2                    | - 7,5                 | - 10,3                | - 1,6                             | - 14,2               | - 3,1                 | - 18,3                         | - 1,5          |
| Niet-Wohnungen . . . . .                   | 10,9   | 11,0                     | 11,7                  | 8,7                   | 39,0                              | 1,0                  | 10,9                  | 15,7                           | 12,0           |
| Besetzte Wohnungen . . . . .               | 11,8   | 11,2                     | 12,9                  | 8,1                   | 38,1                              | - 1,2                | 14,7                  | 17,4                           | 12,6           |
| Leerstehende Wohnungen . . . . .           | - 69,7   | - 70,0                   | - 72,1                | - 63,1                | - 63,0                            | - 59,7               | - 65,2                | - 80,5                         | - 72,3         |
| Wohnungen bestehend aus                    |  |                          |                       |                       |                                   |                      |                       |                                |                |
| 1 und 2 Zimmern                            | 3,1  | 2,7                      | 4,6                   | 0,5                   | 18,7                              | - 7,0                | 4,8                   | 2,0                            | 5,9            |
| 3 „ „                                      | 16,8   | 16,7                     | 18,3                  | 13,7                  | 22,8                              | 8,2                  | 17,4                  | 21,8                           | 16,7           |
| 4 und 5 „ „                                | 19,2   | 17,5                     | 17,5                  | 17,8                  | 84,5                              | 1,8                  | 25,1                  | 22,8                           | 20,3           |
| 6 „ „ mehr „                               | - 8,1  | - 9,4                    | - 9,8                 | - 6,8                 | 41,4                              | - 21,2               | - 3,6                 | - 9,7                          | - 6,2          |
| Wohnungen                                  |  |                          |                       |                       |                                   |                      |                       |                                |                |
| ohne Mansarden . . . . .                   | 11,6   | 11,4                     | 15,0                  | 7,0                   | 17,7                              | 1,7                  | 19,0                  | 17,7                           | 11,1           |
| mit 1 Mansarde . . . . .                   | 8,0  | 7,4                      | 7,0                   | 8,4                   | 50,0                              | - 4,0                | 11,1                  | 10,2                           | 10,6           |
| mit mehr Mansarden                         | 4,3  | 2,4                      | 2,5                   | 1,8                   | 107,6                             | - 16,0               | 5,5                   | 13,4                           | 11,0           |
| Zahl der                                   |  |                          |                       |                       |                                   |                      |                       |                                |                |
| Zimmer . . . . .                           | 7,6  | 6,8                      | 10,6                  | 10,8                  | 13,9                              | - 7,1                | 4,4                   | 14,6                           | 12,2           |
| Mansarden . . . . .                        | 28,9   | 28,0                     | 29,5                  | 22,3                  | 71,7                              | 2,0                  | 31,7                  | 42,2                           | 34,6           |
| Wohnräume . . . . .                        | 10,7   | 9,9                      | 10,1                  | 9,4                   | 43,4                              | - 5,7                | 9,8                   | 18,6                           | 14,2           |

## Der Gesamtbestand an Wohnhäusern und Bauwohnungen 1911—1923

(im Anschluss an die Wohnungszählungen 1910 und 1920 und unter Ausgleichung der Fortschreibungsdifferenzen)

| Jahr | Wohnhäuser <sup>1)</sup> |           |          |                                 |      |              |            | Bauwohnungen   |           |          |                                 |      |              |            |
|------|--------------------------|-----------|----------|---------------------------------|------|--------------|------------|----------------|-----------|----------|---------------------------------|------|--------------|------------|
|      | Anfangsbestand           | Neubauten | Abbrüche | Wegfall Ausgleich <sup>2)</sup> | zus. | Nettozuwachs | Endbestand | Anfangsbestand | Neubauten | Abbrüche | Wegfall Ausgleich <sup>2)</sup> | zus. | Nettozuwachs | Endbestand |
| 1911 | 10 774                   | 256       | 15       | 25                              | 40   | 216          | 10 990     | 31 441         | 781       | 38       | 26                              | 64   | 717          | 32 158     |
| 1912 | 10 990                   | 265       | 17       | 25                              | 42   | 223          | 11 213     | 32 158         | 902       | 33       | 26                              | 59   | 843          | 33 001     |
| 1913 | 11 213                   | 247       | 19       | 25                              | 44   | 203          | 11 416     | 33 001         | 837       | 45       | 26                              | 71   | 766          | 33 767     |
| 1914 | 11 416                   | 115       | 12       | 25                              | 37   | 78           | 11 494     | 33 767         | 481       | 27       | 26                              | 53   | 428          | 34 195     |
| 1915 | 11 494                   | 89        | 7        | 25                              | 32   | 57           | 11 551     | 34 195         | 332       | 15       | 69                              | 84   | 248          | 34 443     |
| 1916 | 11 551                   | 49        | 9        | 25                              | 34   | 15           | 11 566     | 34 443         | 165       | 15       | 70                              | 85   | 80           | 34 523     |
| 1917 | 11 566                   | 56        | 10       | 25                              | 35   | 21           | 11 587     | 34 523         | 140       | 39       | 69                              | 108  | 32           | 34 555     |
| 1918 | 11 587                   | 20        | 13       | 25                              | 38   | -18          | 11 569     | 34 555         | 52        | 38       | 70                              | 108  | -56          | 34 499     |
| 1919 | 11 569                   | 50        | 8        | 25                              | 33   | 17           | 11 586     | 34 499         | 110       | 16       | 69                              | 85   | 25           | 34 524     |
| 1920 | 11 586                   | 144       | 17       | 26                              | 43   | 101          | 11 687     | 34 524         | 298       | 52       | 70                              | 122  | 176          | 34 700     |
| 1921 | 11 687                   | 295       | 4        | .                               | 4    | 291          | 11 978     | 34 700         | 500       | 32       | .                               | 32   | 468          | 35 168     |
| 1922 | 11 978                   | 238       | 2        | .                               | 2    | 236          | 12 214     | 35 168         | 471       | 14       | .                               | 14   | 457          | 35 625     |
| 1923 | 12 214                   | 166       | 2        | .                               | 2    | 164          | 12 378     | 35 625         | 516       | 16       | .                               | 16   | 500          | 36 125     |

<sup>1)</sup> Alle Wohn- und Geschäftshäuser sowie Anstalten, Schulhäuser, Fabriken etc. mit mindestens einer Wohnung.<sup>2)</sup> Ausgleich der Fortschreibungsdifferenz.

## a 11 Fortschreibung des Gesamtbestandes an Wohnhäusern und an Bauwohnungen im Jahre 1923

| Kanton,<br>Stadtteile, Gemeinden<br>und Wohnviertel | Wohnhäuser <sup>1)</sup>       |           |          |              |       |                                | Bauwohnungen                   |           |          |              |       |                                |
|---|--------------------------------|-----------|----------|--------------|-------|--------------------------------|--------------------------------|-----------|----------|--------------|-------|--------------------------------|
|   | Bestand am<br>31. Dez.<br>1922 | 1923      |          |              |       | Bestand am<br>31. Dez.<br>1923 | Bestand am<br>31. Dez.<br>1922 | 1923      |          |              |       | Bestand am<br>31. Dez.<br>1923 |
|   |                                | Neubauten | Abbrüche | Nettozuwachs |       |                                |                                | Neubauten | Abbrüche | Nettozuwachs |       |                                |
| Kanton Basel-Stadt . . . . .                        | 12 214                         | 166       | 2        | 164          | 1,35  | 12 378                         | 35 625                         | 516       | 16       | 500          | 1,40  | 36 125                         |
| A. Stadt Basel . . . . .                            | 11 558                         | 120       | 2        | 118          | 1,03  | 11 676                         | 34 539                         | 436       | 16       | 420          | 1,22  | 34 959                         |
| I. Grossbasel . . . . .                             | 8 385                          | 107       | -        | 107          | 1,29  | 8 492                          | 22 353                         | 347       | 3        | 344          | 1,55  | 22 697                         |
| II. Kleinbasel . . . . .                            | 3 173                          | 13        | 2        | 11           | 0,34  | 3 184                          | 12 186                         | 89        | 13       | 76           | 0,62  | 12 262                         |
| B. Landgemeinden . . . . .                          | 656                            | 46        | -        | 46           | 7,01  | 702                            | 1 086                          | 80        | -        | 80           | 7,37  | 1 166                          |
| 1. Zentrum Grossbasel . . . . .                     | 773                            | 1         | -        | 1            | 0,13  | 774                            | 1 775                          | 3         | 1        | 2            | 0,11  | 1 777                          |
| 2. Vorstädte . . . . .                              | 694                            | -         | -        | -            | -     | 694                            | 1 620                          | 2         | 1        | 1            | 0,06  | 1 621                          |
| 3. Am Ring . . . . .                                | 1 584                          | -         | -        | -            | -     | 1 584                          | 3 234                          | 3         | 1        | 2            | 0,06  | 3 236                          |
| 4. Alban . . . . .                                  | 731                            | -         | -        | -            | -     | 731                            | 990                            | 2         | -        | 2            | 0,20  | 992                            |
| 5. Breite . . . . .                                 | 413                            | -         | -        | -            | -     | 413                            | 1 522                          | 2         | -        | 2            | 0,12  | 1 524                          |
| 6. Gundeldingen . . . . .                           | 1 427                          | 18        | -        | 18           | 1,26  | 1 445                          | 4 810                          | 54        | -        | 54           | 1,12  | 4 864                          |
| 7. Bachletten . . . . .                             | 672                            | 23        | -        | 23           | 3,42  | 695                            | 1 287                          | 32        | -        | 32           | 2,49  | 1 319                          |
| 8. Gotthelf . . . . .                               | 799                            | 45        | -        | 45           | 5,63  | 844                            | 2 229                          | 103       | -        | 103          | 4,62  | 2 332                          |
| 9. Hegenheim . . . . .                              | 572                            | -         | -        | -            | -     | 572                            | 1 965                          | 2         | -        | 2            | 0,10  | 1 967                          |
| 10. St. Johann . . . . .                            | 720                            | 20        | -        | 20           | 2,78  | 740                            | 2 921                          | 144       | -        | 144          | 4,93  | 3 065                          |
| 11. Zentrum Kleinbasel . . . . .                    | 422                            | 4         | 1        | 3            | 0,71  | 425                            | 1 502                          | 51        | 6        | 45           | 3,00  | 1 547                          |
| 12. Clara . . . . .                                 | 322                            | -         | -        | -            | -     | 322                            | 1 207                          | 3         | 1        | 2            | 0,17  | 1 209                          |
| 13. Wettstein . . . . .                             | 384                            | -         | -        | -            | -     | 384                            | 945                            | 2         | 1        | 1            | 0,11  | 946                            |
| 14. Matthäus . . . . .                              | 1 216                          | -         | 1        | -1           | -0,08 | 1 215                          | 5 443                          | 7         | 4        | 3            | 0,06  | 5 446                          |
| 15. Rosental . . . . .                              | 266                            | -         | -        | -            | -     | 266                            | 1 204                          | -         | 1        | -1           | -0,08 | 1 203                          |
| 16. Klybeck . . . . .                               | 309                            | 1         | -        | 1            | 0,32  | 310                            | 1 327                          | 10        | -        | 10           | 0,75  | 1 337                          |
| 17. Kleinhüningen . . . . .                         | 157                            | -         | -        | -            | -     | 157                            | 341                            | -         | -        | -            | -     | 341                            |
| 18. Hinter dem bad. Bahnhof . . . . .               | 97                             | 8         | -        | 8            | 8,25  | 105                            | 217                            | 16        | -        | 16           | 7,37  | 233                            |
| 19. Riehen . . . . .                                | 597                            | 46        | -        | 46           | 7,71  | 643                            | 1 008                          | 80        | -        | 80           | 7,94  | 1 088                          |
| 20. Bettingen . . . . .                             | 59                             | -         | -        | -            | -     | 59                             | 78                             | -         | -        | -            | -     | 78                             |

## Fortschreibung der Bauwohnungen nach Zimmerzahl

| Wohnungen<br>bestehend aus<br>...<br>Zimmern | Endbestand |        |        |                 |                  |        |        | 1923      |          |         |      |            |
|--|------------|--------|--------|-----------------|------------------|--------|--------|-----------|----------|---------|------|------------|
|  | 1917       | 1918   | 1919   | 1. Dez.<br>1920 | 31. Dez.<br>1920 | 1921   | 1922   | Neubauten | Abbrüche | Zuwachs |      | Endbestand |
|  |            |        |        |                 |                  |        |        |           |          | abs.    | %    |            |
| 1  | 1 682      | 1 682  | 1 685  | 1 692           | 1 692            | 1 691  | 1 698  | 43        | -        | 43      | 2,53 | 1 741      |
| 2  | 11 059     | 11 067 | 11 081 | 11 139          | 11 139           | 11 201 | 11 358 | 204       | 6        | 198     | 1,74 | 11 556     |
| 3  | 13 195     | 13 199 | 13 262 | 13 326          | 13 326           | 13 487 | 13 657 | 218       | 4        | 214     | 1,57 | 13 871     |
| 4  | 4 263      | 4 264  | 4 271  | 4 281           | 4 281            | 4 330  | 4 381  | 22        | 2        | 20      | 0,46 | 4 401      |
| 5  | 1 749      | 1 750  | 1 754  | 1 759           | 1 759            | 1 936  | 1 970  | 24        | -        | 24      | 1,22 | 1 994      |
| 6 und mehr                                   | 2 488      | 2 488  | 2 491  | 2 498           | 2 500            | 2 523  | 2 561  | 5         | 4        | 1       | 0,04 | 2 562      |



| Kanton,<br>Stadtteile, Gemeinden<br>und<br>Wohnviertelgruppen | Grundzahlen     |                    |                                      |                               |                                     | Gesamt-<br>zahl<br>der<br>Woh-<br>nungen | Verhältniszahlen |                    |                                      |                                    |                                     |
|---|-----------------|--------------------|--------------------------------------|-------------------------------|-------------------------------------|--|------------------|--------------------|--------------------------------------|------------------------------------|-------------------------------------|
|   | Eigen-<br>tümer | Miet-<br>Wohnungen | Dienst-<br>und<br>Frei-<br>Wohnungen | zus.<br>besetzte<br>Wohnungen | leer-<br>ste-<br>hende<br>Wohnungen |  | Eigen-<br>tümer  | Miet-<br>Wohnungen | Dienst-<br>und<br>Frei-<br>Wohnungen | zus.<br>be-<br>setzte<br>Wohnungen | leer-<br>ste-<br>hende<br>Wohnungen |
|   |                 |                    |                                      |                               |                                     |  |                  |                    |                                      |                                    |                                     |
| Kanton Basel-Stadt . . . . .                                  | { 1920 6 662    | 26 923             | 825                                  | 34 410                        | 285                                 | 34 695                                   | 19,2             | 77,6               | 2,4                                  | 99,2                               | 0,8                                 |
|   | { 1910 5 839    | 23 859             | 898                                  | 30 596                        | 845                                 | 31 441                                   | 18,6             | 75,9               | 2,8                                  | 97,3                               | 2,7                                 |
| A. Stadt Basel . . . . .                                      | { 1920 6 274    | 26 428             | 774                                  | 33 476                        | 265                                 | 33 741                                   | 18,6             | 78,3               | 2,3                                  | 99,2                               | 0,8                                 |
|   | { 1910 5 561    | 23 511             | 836                                  | 29 908                        | 819                                 | 30 727                                   | 18,1             | 76,5               | 2,7                                  | 97,3                               | 2,7                                 |
| I. Grossbasel . . . . .                                       | { 1920 4 863    | 16 104             | 603                                  | 21 570                        | 194                                 | 21 764                                   | 22,3             | 74,0               | 2,8                                  | 99,1                               | 0,9                                 |
|   | { 1910 4 208    | 14 242             | 613                                  | 19 063                        | 621                                 | 19 684                                   | 21,4             | 72,3               | 3,1                                  | 96,8                               | 3,2                                 |
| II. Kleinbasel . . . . .                                      | { 1920 1 411    | 10 324             | 171                                  | 11 906                        | 71                                  | 11 977                                   | 11,8             | 86,2               | 1,4                                  | 99,4                               | 0,6                                 |
|   | { 1910 1 353    | 9 269              | 223                                  | 10 845                        | 198                                 | 11 043                                   | 12,3             | 83,9               | 2,0                                  | 98,2                               | 1,8                                 |
| B. Landgemeinden . . . . .                                    | { 1920 388      | 495                | 51                                   | 934                           | 20                                  | 954                                      | 40,7             | 51,9               | 5,3                                  | 97,9                               | 2,1                                 |
|   | { 1910 278      | 348                | 62                                   | 688                           | 26                                  | 714                                      | 38,9             | 48,8               | 8,7                                  | 96,4                               | 3,6                                 |
| Wohnviertel 1920  |                 |                    |                                      |                               |                                     |  |                  |                    |                                      |                                    |                                     |
| 1. Zentrum Grossbasel . . . . .                               | 343             | 1 283              | 116                                  | 1 742                         | 20                                  | 1 762                                    | 19,5             | 72,8               | 6,6                                  | 98,9                               | 1,1                                 |
| 2. Vorstädte . . . . .  | 321             | 1 178              | 104                                  | 1 603                         | 10                                  | 1 613                                    | 19,9             | 73,0               | 6,5                                  | 99,4                               | 0,6                                 |
| 3. Am Ring . . . . .  | 1 097           | 1 987              | 91                                   | 3 175                         | 44                                  | 3 219                                    | 34,1             | 61,7               | 2,8                                  | 98,6                               | 1,4                                 |
| 4. Alban . . . . .  | 465             | 392                | 90                                   | 947                           | 28                                  | 975                                      | 47,7             | 40,2               | 9,2                                  | 97,1                               | 2,9                                 |
| 5. Breite . . . . .   | 198             | 1 292              | 26                                   | 1 446                         | 7                                   | 1 453                                    | 13,6             | 84,1               | 1,8                                  | 99,5                               | 0,5                                 |
| 6. Gundeldingen . . . . .                                     | 881             | 3 744              | 66                                   | 4 691                         | 35                                  | 4 726                                    | 18,7             | 79,2               | 1,4                                  | 99,3                               | 0,7                                 |
| 7. Bachletten . . . . .                                       | 436             | 711                | 13                                   | 1 160                         | 14                                  | 1 174                                    | 37,1             | 60,6               | 1,1                                  | 98,8                               | 1,2                                 |
| 8. Gotthelf . . . . .   | 442             | 1 530              | 10                                   | 1 982                         | 8                                   | 1 990                                    | 22,2             | 76,9               | 0,5                                  | 99,6                               | 0,4                                 |
| 9. Hegenheim . . . . .  | 378             | 1 566              | 10                                   | 1 954                         | 13                                  | 1 967                                    | 19,2             | 79,6               | 0,5                                  | 99,3                               | 0,7                                 |
| 10. St. Johann . . . . .                                      | 302             | 2 491              | 77                                   | 2 870                         | 15                                  | 2 885                                    | 10,5             | 86,3               | 2,7                                  | 99,5                               | 0,5                                 |
| 11. Zentrum Kleinbasel . . . . .                              | 147             | 1 306              | 25                                   | 1 478                         | 19                                  | 1 497                                    | 9,8              | 87,2               | 1,7                                  | 98,7                               | 1,3                                 |
| 12. Clara . . . . .   | 121             | 1 059              | 22                                   | 1 202                         | 2                                   | 1 204                                    | 10,0             | 88,0               | 1,8                                  | 99,8                               | 0,2                                 |
| 13. Wettstein . . . . .                                       | 190             | 634                | 28                                   | 852                           | 7                                   | 859                                      | 22,1             | 73,8               | 3,3                                  | 99,2                               | 0,8                                 |
| 14. Matthäus . . . . .  | 693             | 4 697              | 19                                   | 5 409                         | 26                                  | 5 435                                    | 12,7             | 86,4               | 0,4                                  | 99,5                               | 0,5                                 |
| 15. Rosental . . . . .  | 92              | 1 088              | 21                                   | 1 201                         | 4                                   | 1 205                                    | 7,6              | 90,3               | 1,8                                  | 99,7                               | 0,3                                 |
| 16. Klybeck . . . . .   | 105             | 1 161              | 21                                   | 1 287                         | 2                                   | 1 289                                    | 8,1              | 90,1               | 1,6                                  | 99,8                               | 0,2                                 |
| 17. Kleinhüningen . . . . .                                   | 60              | 263                | 15                                   | 338                           | 3                                   | 341                                      | 17,6             | 77,1               | 4,4                                  | 99,1                               | 0,9                                 |
| 18. Hinter d. badischen Bahnhof                               | 3               | 116                | 20                                   | 139                           | 8                                   | 147                                      | 2,0              | 78,9               | 13,6                                 | 94,5                               | 5,5                                 |
| 19. Riehen . . . . .  | 340             | 481                | 39                                   | 860                           | 19                                  | 879                                      | 38,7             | 54,7               | 4,4                                  | 97,8                               | 2,2                                 |
| 20. Bettingen . . . . .                                       | 48              | 14                 | 12                                   | 74                            | 1                                   | 75                                       | 64,0             | 18,7               | 16,0                                 | 98,7                               | 1,3                                 |
| Wohnviertelgruppen  |                 |                    |                                      |                               |                                     |  |                  |                    |                                      |                                    |                                     |
| a) Geschäftsviertel (Nr. 1, 2, 11, 12) . . . . .              | { 1920 932      | 4 826              | 267                                  | 6 025                         | 51                                  | 6 076                                    | 15,4             | 79,4               | 4,4                                  | 99,2                               | 0,8                                 |
|   | { 1910 1 054    | 4 726              | 268                                  | 6 048                         | 149                                 | 6 197                                    | 17,0             | 76,3               | 4,3                                  | 97,6                               | 2,4                                 |
| b) Wohlstandsviertel (Nr. 3, 4, 7) . . . . .                  | { 1920 1 998    | 3 090              | 194                                  | 5 282                         | 86                                  | 5 368                                    | 37,2             | 57,6               | 3,6                                  | 98,4                               | 1,6                                 |
|   | { 1910 1 689    | 2 713              | 191                                  | 4 593                         | 221                                 | 4 814                                    | 35,1             | 56,3               | 4,0                                  | 95,4                               | 4,6                                 |
| c) Mittelstandsviertel (Nr. 6, 8, 13) . . . . .               | { 1920 1 513    | 5 908              | 104                                  | 7 525                         | 50                                  | 7 575                                    | 20,0             | 78,0               | 1,3                                  | 99,3                               | 0,7                                 |
|   | { 1910 1 224    | 5 053              | 115                                  | 6 392                         | 185                                 | 6 577                                    | 18,6             | 76,8               | 1,8                                  | 97,2                               | 2,8                                 |
| d) Arbeiterviertel (Nr. 5, 9, 10, 14—18) . . . . .            | { 1920 1 831    | 12 604             | 209                                  | 14 644                        | 78                                  | 14 722                                   | 12,5             | 85,6               | 1,4                                  | 99,5                               | 0,5                                 |
|   | { 1910 1 594    | 11 019             | 262                                  | 12 875                        | 264                                 | 13 139                                   | 12,1             | 83,9               | 2,0                                  | 98,0                               | 2,0                                 |
| Quartiere 1920  |                 |                    |                                      |                               |                                     |  |                  |                    |                                      |                                    |                                     |
| I. Stadtquartier . . . . .                                    | 343             | 1 283              | 116                                  | 1 742                         | 20                                  | 1 762                                    | 19,5             | 72,8               | 6,6                                  | 98,9                               | 1,1                                 |
| II. St. Johannquartier . . . . .                              | 755             | 3 885              | 133                                  | 4 773                         | 34                                  | 4 807                                    | 15,7             | 80,8               | 2,8                                  | 99,3                               | 0,7                                 |
| III. Spalenquartier . . . . .                                 | 1 118           | 3 501              | 39                                   | 4 658                         | 32                                  | 4 690                                    | 23,8             | 74,7               | 0,8                                  | 99,3                               | 0,7                                 |
| IV. Steinenquartier . . . . .                                 | 956             | 1 571              | 58                                   | 2 585                         | 30                                  | 2 615                                    | 36,6             | 60,1               | 2,2                                  | 98,9                               | 1,1                                 |
| V. Aeschenquartier . . . . .                                  | 1 079           | 4 159              | 142                                  | 5 380                         | 47                                  | 5 427                                    | 19,9             | 76,6               | 2,6                                  | 99,1                               | 0,9                                 |
| VI. Albanquartier . . . . .                                   | 612             | 1 705              | 115                                  | 2 432                         | 31                                  | 2 463                                    | 24,8             | 69,2               | 4,7                                  | 98,7                               | 1,3                                 |
| VII. Riehenquartier . . . . .                                 | 325             | 1 826              | 60                                   | 2 211                         | 31                                  | 2 242                                    | 14,5             | 81,4               | 2,7                                  | 98,6                               | 1,4                                 |
| VIII. Bläsiquartier . . . . .                                 | 465             | 3 740              | 60                                   | 4 265                         | 19                                  | 4 284                                    | 10,9             | 87,3               | 1,4                                  | 99,6                               | 0,4                                 |
| IX. Horburgquartier . . . . .                                 | 621             | 4 758              | 51                                   | 5 430                         | 21                                  | 5 451                                    | 11,4             | 87,3               | 0,9                                  | 99,6                               | 0,4                                 |
| A. Zentrum (bis Ringstrassen) . . . . .                       | 1 572           | 3 944              | 290                                  | 5 806                         | 67                                  | 5 873                                    | 26,8             | 67,2               | 4,9                                  | 98,9                               | 1,1                                 |
| B. Südostplateau . . . . .                                    | 1 565           | 5 402              | 193                                  | 7 160                         | 72                                  | 7 232                                    | 21,6             | 74,7               | 2,7                                  | 99,0                               | 1,0                                 |
| C. Nordwestplateau . . . . .                                  | 1 726           | 6 758              | 120                                  | 8 604                         | 55                                  | 8 659                                    | 19,9             | 78,1               | 1,4                                  | 99,4                               | 0,6                                 |
| D. Kleinbasel-Ost . . . . .                                   | 553             | 4 203              | 116                                  | 4 872                         | 40                                  | 4 912                                    | 11,2             | 85,6               | 2,4                                  | 99,2                               | 0,8                                 |
| E. Kleinbasel-Nord . . . . .                                  | 858             | 6 121              | 55                                   | 7 034                         | 31                                  | 7 065                                    | 12,2             | 86,6               | 0,8                                  | 99,6                               | 0,4                                 |

## Die Bau-Wohnungen nach Zimmerzahl 1910 und 1920. — Grundzahlen

| Kanton,<br>Stadtteile, Gemeinden<br>und<br>Wohnviertel | Gesamt-<br>zahl<br>der<br>Woh-<br>nungen | Zahl der Wohnungen mit ... Zimmern |       |        |                                   |        |       |                                    |       |                  |                                      |       |
|--|--|------------------------------------|-------|--------|-----------------------------------|--------|-------|------------------------------------|-------|------------------|--------------------------------------|-------|
|  |  | 1                                  | 2     | 3      | 1-3<br>(Klein-<br>woh-<br>nungen) | 4      | 5     | 4-5<br>(Mittel-<br>woh-<br>nungen) | 6     | 7<br>und<br>mehr | 6 u. m.<br>(Gross-<br>woh-<br>nung.) |       |
| Kanton Basel-Stadt . . .                               | 1920                                     | 34 695                             | 1 692 | 11 139 | 13 326                            | 26 157 | 4 281 | 1 759                              | 6 040 | 911              | 1 587                                | 2 498 |
|  | 1910                                     | 31 441                             | 1 446 | 10 519 | 11 541                            | 23 506 | 3 670 | 1 490                              | 5 160 | 841              | 1 934                                | 2 775 |
| A. Stadt Basel . . .                                   | 1920                                     | 33 741                             | 1 660 | 10 894 | 13 006                            | 25 560 | 4 142 | 1 645                              | 5 787 | 859              | 1 535                                | 2 394 |
|  | 1910                                     | 30 727                             | 1 417 | 10 310 | 11 276                            | 23 003 | 3 580 | 1 439                              | 5 019 | 814              | 1 891                                | 2 705 |
| I. Grossbasel . . .                                    | 1920                                     | 21 764                             | 905   | 5 944  | 8 599                             | 15 448 | 2 934 | 1 314                              | 4 248 | 719              | 1 349                                | 2 068 |
|  | 1910                                     | 19 684                             | 780   | 5 558  | 7 342                             | 13 680 | 2 541 | 1 121                              | 3 662 | 678              | 1 664                                | 2 342 |
| II. Kleinbasel . . .                                   | 1920                                     | 11 977                             | 755   | 4 950  | 4 407                             | 10 112 | 1 208 | 331                                | 1 539 | 140              | 186                                  | 326   |
|  | 1910                                     | 11 043                             | 637   | 4 752  | 3 934                             | 9 323  | 1 039 | 318                                | 1 357 | 136              | 227                                  | 363   |
| B. Landgemeinden . . .                                 | 1920                                     | 954                                | 32    | 245    | 320                               | 597    | 139   | 114                                | 253   | 52               | 52                                   | 104   |
|  | 1910                                     | 714                                | 29    | 209    | 265                               | 503    | 90    | 51                                 | 141   | 27               | 43                                   | 70    |
| Wohnviertel 1920                                       |  |                                    |       |        |                                   |        |       |                                    |       |                  |                                      |       |
| 1. Zentrum Grossbasel . . .                            |  | 1 762                              | 249   | 547    | 401                               | 1 197  | 269   | 122                                | 391   | 73               | 101                                  | 174   |
| 2. Vorstädte . . . . .                                 |  | 1 613                              | 124   | 410    | 479                               | 1 013  | 284   | 136                                | 420   | 62               | 118                                  | 180   |
| 3. Am Ring . . . . .                                   |  | 3 219                              | 68    | 410    | 1 074                             | 1 552  | 678   | 345                                | 1 023 | 217              | 427                                  | 644   |
| 4. Alban . . . . .                                     |  | 975                                | 24    | 104    | 163                               | 291    | 95    | 90                                 | 185   | 101              | 398                                  | 499   |
| 5. Breite . . . . .                                    |  | 1 453                              | 60    | 617    | 651                               | 1 328  | 78    | 26                                 | 104   | 13               | 8                                    | 21    |
| 6. Gundeldingen . . . . .                              |  | 4 726                              | 93    | 1 090  | 2 413                             | 3 596  | 728   | 222                                | 950   | 87               | 93                                   | 180   |
| 7. Bachletten . . . . .                                |  | 1 174                              | 25    | 135    | 391                               | 551    | 197   | 164                                | 361   | 96               | 166                                  | 262   |
| 8. Gotthelf . . . . .                                  |  | 1 990                              | 69    | 509    | 1 014                             | 1 592  | 261   | 103                                | 364   | 25               | 9                                    | 34    |
| 9. Hegenheim . . . . .                                 |  | 1 967                              | 72    | 747    | 942                               | 1 761  | 148   | 35                                 | 183   | 19               | 4                                    | 23    |
| 10. St. Johann . . . . .                               |  | 2 885                              | 121   | 1 375  | 1 071                             | 2 567  | 196   | 71                                 | 267   | 26               | 25                                   | 51    |
| 11. Zentrum Kleinbasel . . .                           |  | 1 497                              | 246   | 545    | 441                               | 1 232  | 156   | 58                                 | 214   | 15               | 36                                   | 51    |
| 12. Clara . . . . .                                    |  | 1 204                              | 67    | 390    | 491                               | 948    | 181   | 40                                 | 221   | 19               | 16                                   | 35    |
| 13. Wettstein . . . . .                                |  | 859                                | 17    | 127    | 395                               | 539    | 149   | 74                                 | 223   | 35               | 62                                   | 97    |
| 14. Matthäus . . . . .                                 |  | 5 435                              | 276   | 2 401  | 2 061                             | 4 738  | 499   | 104                                | 603   | 52               | 42                                   | 94    |
| 15. Rosental . . . . .                                 |  | 1 205                              | 60    | 527    | 470                               | 1 057  | 107   | 29                                 | 136   | 5                | 7                                    | 12    |
| 16. Klybeck . . . . .                                  |  | 1 289                              | 64    | 801    | 342                               | 1 207  | 56    | 16                                 | 72    | 5                | 5                                    | 10    |
| 17. Kleinhüningen . . . . .                            |  | 341                                | 17    | 109    | 167                               | 293    | 29    | 7                                  | 36    | 6                | 6                                    | 12    |
| 18. Hinter dem bad. Bahnhof                            |  | 147                                | 8     | 50     | 40                                | 98     | 31    | 3                                  | 34    | 3                | 12                                   | 15    |
| 19. Riehen . . . . .                                   |  | 879                                | 29    | 219    | 302                               | 550    | 125   | 104                                | 229   | 49               | 51                                   | 100   |
| 20. Bettingen . . . . .                                |  | 75                                 | 3     | 26     | 18                                | 47     | 14    | 10                                 | 24    | 3                | 1                                    | 4     |

## a 15 Die Bau-Wohnungen nach Zimmerzahl 1910 und 1920. — Verhältniszahlen.

| Kanton,<br>Stadtteile und Gemeinden | Von der Gesamtzahl der Wohnungen sind |     |      |                                     |            |         |                                      |            |         |                                     | Gesamtzahl<br>der Zimmer |                     |      |
|-------------------------------------|---------------------------------------|-----|------|-------------------------------------|------------|---------|--------------------------------------|------------|---------|-------------------------------------|--------------------------|---------------------|------|
|                                     | Wohnungen mit                         |     |      | Klein-<br>Woh-<br>nung.<br>(1-3 Z.) | Wohng. mit |         | Mittel-<br>Woh-<br>nung.<br>(4-5 Z.) | Wohng. mit |         | Gross-<br>Wohng.<br>(6 u.<br>m. Z.) | über-<br>haupt           | pro<br>Woh-<br>nung |      |
|                                     | 1                                     | 2   | 3    |                                     | 4          | 5       |                                      | 6          | 7 u. m. |                                     |                          |                     |      |
|                                     | Zimmern                               |     |      | Zimmern                             | Zimmern    | Zimmern | Zimmern                              | Zimmern    | Zimmern | Zimmern                             | Zimmern                  | Zimmern             |      |
| Kanton Basel-Stadt . . .            | 1920                                  | 4,9 | 32,1 | 38,4                                | 75,4       | 12,3    | 5,1                                  | 17,4       | 2,6     | 4,6                                 | 7,2                      | 108 961             | 3,14 |
|                                     | 1910                                  | 4,6 | 33,5 | 36,7                                | 74,8       | 11,7    | 4,7                                  | 16,4       | 2,7     | 6,1                                 | 8,8                      | 101 941             | 3,24 |
| A. Stadt Basel . . . . .            | 1920                                  | 4,9 | 32,3 | 38,5                                | 75,7       | 12,3    | 4,9                                  | 17,2       | 2,6     | 4,5                                 | 7,1                      | 105 589             | 3,13 |
|                                     | 1910                                  | 4,6 | 33,6 | 36,7                                | 74,9       | 11,6    | 4,7                                  | 16,3       | 2,7     | 6,1                                 | 8,8                      | 99 552              | 3,24 |
| I. Grossbasel . . . . .             | 1920                                  | 4,2 | 27,3 | 39,5                                | 71,0       | 13,5    | 6,0                                  | 19,5       | 8,3     | 6,2                                 | 9,5                      | 72 884              | 3,35 |
|                                     | 1910                                  | 4,0 | 28,2 | 37,3                                | 69,5       | 12,9    | 5,7                                  | 18,6       | 3,4     | 8,5                                 | 11,9                     | 69 076              | 3,51 |
| II. Kleinbasel . . . . .            | 1920                                  | 6,3 | 41,3 | 36,8                                | 84,4       | 10,1    | 2,8                                  | 12,9       | 1,2     | 1,5                                 | 2,7                      | 32 705              | 2,73 |
|                                     | 1910                                  | 5,8 | 43,0 | 35,6                                | 84,4       | 9,4     | 2,9                                  | 12,3       | 1,2     | 2,1                                 | 3,3                      | 30 476              | 2,76 |
| B. Landgemeinden . . .              | 1920                                  | 3,4 | 25,7 | 33,5                                | 62,6       | 14,6    | 12,0                                 | 26,6       | 5,4     | 5,4                                 | 10,8                     | 3 372               | 3,53 |
|                                     | 1910                                  | 4,1 | 29,3 | 37,1                                | 70,5       | 12,6    | 7,1                                  | 19,7       | 3,8     | 6,0                                 | 9,8                      | 2 389               | 3,35 |

## Die Haushaltswohnungen und Wohnräume 1920

| Kanton,<br>Stadtteile und Gemeinden | Bau-<br>Wohnungen | Unter-<br>miete-<br>Wohnungen | Zus.<br>Haus-<br>haltungs-<br>Wohnungen | Gesamtz. d. Wohnräume |                       |            | Wohn-<br>raum<br>pro<br>Woh-<br>nung | Bewohner pro<br>Wohnraum |      |
|-------------------------------------|-------------------|-------------------------------|---|-----------------------|-----------------------|------------|--------------------------------------|--------------------------|------|
|                                     |                   |                               |   | besetzter             | belegt.<br>u. leerst. | sämtlicher |                                      | 1920                     | 1910 |
| Kanton Basel-Stadt . . . . .        | 34 695            | 572                           | 35 267                                  | 128 699               | 1 649                 | 130 348    | 3,69                                 | 1,09                     | 1,09 |
| A. Stadt Basel . . . . .            | 33 741            | 558                           | 34 299                                  | 124 783               | 1 522                 | 126 305    | 3,68                                 | 1,09                     | 1,08 |
| I. Grossbasel . . . . .             | 21 764            | 310                           | 22 074                                  | 88 196                | 1 183                 | 89 379     | 4,05                                 | 0,99                     | 0,97 |
| II. Kleinbasel . . . . .            | 11 977            | 248                           | 12 225                                  | 36 587                | 339                   | 36 926     | 3,02                                 | 1,32                     | 1,38 |
| B. Landgemeinden . . . . .          | 954               | 14                            | 968                                     | 3 916                 | 127                   | 4 043      | 4,18                                 | 1,21                     | 1,15 |

## b) Wohnungsmarkt

Ergebnisse der jährlichen Zählungen der leerstehenden Wohnungen und Geschäftsräume (die Zählungen finden anfangs bis Mitte Dezember statt.)

b1 Die leerstehenden Objekte nach ihrer Art seit 1904

| Jahre | Objekte überhaupt     |               |               |                      | davon Geschäftsräume |          |                       |                     |                        | Wohnungen             |                     |     |           |               |
|-------|-----------------------|---------------|---------------|----------------------|----------------------|----------|-----------------------|---------------------|------------------------|-----------------------|---------------------|-----|-----------|---------------|
|       | im Kanton Basel-Stadt | in Grossbasel | in Kleinbasel | in den Landgemeinden | im ganzen            | und zwar |                       |                     |                        | in Einfamilienhäusern | ohne Geschäftsräume | mit | überhaupt |               |
|       |                       |               |               |                      |                      | Bu-reaux | Läden u. Wirtschafft. | Fabrik- und Werkst. | Magaz., Ställe, Keller |                       |                     |     | abs.      | in % d. Best. |
| 1904  | 1517                  | 954           | 563           | —                    | 127                  | 64       |                       | 63                  |                        | 61                    | 1288                | 41  | 1390      | 5,0           |
| 1905  | 1159                  | 745           | 414           | —                    | 74                   | 33       |                       | 41                  |                        | 43                    | 1009                | 33  | 1085      | 3,8           |
| 1906  | 918                   | 605           | 313           | —                    | 55                   | 12       | 22                    | 13                  | 8                      | 30                    | 781                 | 52  | 863       | 3,0           |
| 1908  | 536                   | 352           | 184           | —                    | 78                   | 10       | 27                    | 32                  | 9                      | 39                    | 386                 | 33  | 458       | 1,5           |
| 1909  | 381                   | 133           | 248           | —                    | 56                   | 8        | 20                    | 23                  | 5                      | 24                    | 280                 | 21  | 325       | 1,1           |
| 1910  | 547                   | 383           | 152           | 12                   | 40                   | 8        | 16                    | 11                  | 5                      | 31                    | 467                 | 9   | 507       | 1,6           |
| 1911  | 367                   | 269           | 89            | 9                    | 30                   | 7        | 9                     | 10                  | 4                      | 44                    | 273                 | 20  | 337       | 1,1           |
| 1912  | 522                   | 405           | 105           | 12                   | 48                   | 11       | 14                    | 13                  | 10                     | 97                    | 372                 | 5   | 474       | 1,4           |
| 1913  | 502                   | 357           | 126           | 19                   | 88                   | 31       | 19                    | 26                  | 12                     | 96                    | 305                 | 13  | 414       | 1,3           |
| 1914  | 790                   | 489           | 275           | 26                   | 77                   | 27       | 26                    | 19                  | 5                      | 80                    | 608                 | 25  | 713       | 2,1           |
| 1915  | 1288                  | 786           | 457           | 45                   | 136                  | 41       | 37                    | 34                  | 24                     | 90                    | 1024                | 38  | 1152      | 3,3           |
| 1916  | 1115                  | 625           | 450           | 40                   | 126                  | 30       | 47                    | 25                  | 24                     | 63                    | 897                 | 29  | 989       | 2,8           |
| 1917  | 866                   | 474           | 366           | 26                   | 107                  | 23       | 31                    | 28                  | 25                     | 47                    | 667                 | 45  | 759       | 2,2           |
| 1918  | 252                   | 131           | 98            | 23                   | 70                   | 16       | 31                    | 15                  | 8                      | 20                    | 137                 | 25  | 182       | 0,5           |
| 1919  | 87                    | 71            | 6             | 10                   | 17                   | 8        | 6                     | 1                   | 2                      | 19                    | 48                  | 3   | 70        | 0,2           |
| 1920  | 236                   | 159           | 64            | 13                   | 29                   | 9        | 5                     | 5                   | 10                     | 46                    | 158                 | 3   | 207       | 0,6           |
| 1921  | 278                   | 193           | 74            | 11                   | 92                   | 47       | 14                    | 12                  | 19                     | 85                    | 95                  | 6   | 186       | 0,5           |
| 1922  | 215                   | 126           | 74            | 15                   | 56                   | 28       | 15                    | 5                   | 8                      | 63                    | 92                  | 4   | 159       | 0,5           |
| 1923  | 101                   | 68            | 27            | 6                    | 30                   | 6        | 7                     | 10                  | 7                      | 27                    | 41                  | 3   | 71        | 0,2           |

b2 Die leerstehenden Wohnungen im ganzen nach Stadtteilen seit 1904

| Jahre | Grossbasel        |         |                  |                          |        |                      |       | Kleinbasel |       |           |          |                        |                      |       | Landgemeind. (Riehen) |
|-------|-------------------|---------|------------------|--------------------------|--------|----------------------|-------|------------|-------|-----------|----------|------------------------|----------------------|-------|-----------------------|
|       | Zentr. und Vorst. | Am Ring | Alban und Bachl. | Gundel-dingen und Gotth. | Breite | Hegenh. und St. Joh. | Total | Zentrum    | Clara | Wettstein | Matthäus | Klybeck Klein-hühning. | Übrige Wohn- viertel | Total |                       |
| 1904  | 159               | 153     | 93               | 150                      | 39     | 277                  | 871   | 98         | 45    | 26        | 166      | 155                    | 29                   | 519   | —                     |
| 1905  | 115               | 97      | 62               | 151                      | 17     | 253                  | 695   | 44         | 19    | 13        | 101      | 146                    | 67                   | 390   | —                     |
| 1906  | 78                | 80      | 27               | 155                      | 19     | 203                  | 564   | 35         | 16    | 14        | 97       | 95                     | 42                   | 299   | —                     |
| 1908  | 42                | 38      | 32               | 77                       | 4      | 108                  | 301   | 26         | 20    | 3         | 59       | 35                     | 14                   | 157   | —                     |
| 1909  | 31                | 24      | 22               | 60                       | 16     | 60                   | 213   | 15         | 9     | 3         | 46       | 19                     | 20                   | 112   | —                     |
| 1910  | 39                | 73      | 38               | 115                      | 19     | 73                   | 357   | 21         | 15    | 9         | 52       | 37                     | 4                    | 138   | 12                    |
| 1911  | 30                | 48      | 48               | 52                       | 9      | 64                   | 251   | 13         | 6     | 4         | 33       | 19                     | 3                    | 78    | 8                     |
| 1912  | 46                | 100     | 64               | 84                       | 17     | 58                   | 369   | 10         | 12    | 19        | 39       | 10                     | 3                    | 93    | 12                    |
| 1913  | 31                | 70      | 57               | 71                       | 2      | 63                   | 294   | 8          | 8     | 23        | 33       | 16                     | 14                   | 102   | 18                    |
| 1914  | 59                | 71      | 65               | 93                       | 25     | 118                  | 431   | 29         | 24    | 11        | 118      | 46                     | 28                   | 256   | 26                    |
| 1915  | 82                | 141     | 67               | 182                      | 45     | 162                  | 679   | 64         | 44    | 39        | 168      | 66                     | 48                   | 429   | 44                    |
| 1916  | 88                | 86      | 53               | 127                      | 20     | 160                  | 543   | 70         | 40    | 25        | 160      | 82                     | 38                   | 415   | 40                    |
| 1917  | 81                | 52      | 44               | 90                       | 16     | 116                  | 399   | 67         | 38    | 19        | 119      | 62                     | 29                   | 334   | 26                    |
| 1918  | 15                | 8       | 13               | 20                       | 8      | 20                   | 84    | 14         | 17    | 7         | 19       | 12                     | 8                    | 77    | 21                    |
| 1919  | 3                 | 15      | 14               | 14                       |        | 6                    | 55    | 1          | 1     | —         | 1        | 1                      | 2                    | 6     | 9                     |
| 1920  | 19                | 38      | 29               | 30                       | 5      | 16                   | 137   | 10         | 2     | 5         | 23       | 4                      | 13                   | 57    | 13                    |
| 1921  | 9                 | 24      | 25               | 37                       | 1      | 23                   | 119   | 2          | 5     | 30        | 12       | 3                      | 4                    | 56    | 11                    |
| 1922  | 14                | 22      | 20               | 23                       | 2      | 11                   | 92    | 3          | 4     | 9         | 10       | 3                      | 23                   | 52    | 15                    |
| 1923  | 10                | 5       | 17               | 7                        | 3      | 7                    | 49    | 2          | 1     | 1         | 5        | 3                      | 7                    | 19    | 3                     |

Verhältniszahlen bezogen auf die Gesamtzahl der leerstehenden Wohnungen im Kanton

|         |      |      |      |      |     |      |      |     |     |      |      |      |      |      |     |
|---------|------|------|------|------|-----|------|------|-----|-----|------|------|------|------|------|-----|
| 1904-05 | 11,1 | 10,1 | 6,3  | 12,1 | 2,3 | 21,4 | 63,3 | 5,7 | 2,6 | 1,6  | 10,7 | 12,2 | 3,9  | 36,7 | —   |
| 1906-10 | 9,9  | 9,4  | 5,2  | 17,7 | 2,7 | 20,0 | 64,9 | 5,0 | 3,1 | 1,5  | 11,2 | 10,2 | 3,5  | 34,5 | 0,6 |
| 1911-15 | 8,0  | 13,9 | 9,7  | 15,6 | 3,2 | 15,1 | 65,5 | 4,0 | 3,0 | 3,1  | 12,7 | 5,1  | 3,1  | 31,0 | 3,5 |
| 1916-20 | 9,3  | 9,1  | 6,9  | 12,7 | 2,4 | 14,4 | 54,8 | 7,3 | 4,5 | 2,5  | 14,6 | 7,3  | 4,1  | 40,3 | 4,9 |
| 1921    | 4,8  | 12,9 | 13,4 | 19,9 | 0,6 | 12,4 | 64,0 | 1,1 | 2,7 | 16,1 | 6,5  | 1,6  | 2,1  | 30,1 | 5,9 |
| 1922    | 8,8  | 13,8 | 12,6 | 14,5 | 1,3 | 6,9  | 57,9 | 1,9 | 2,5 | 5,7  | 6,3  | 1,9  | 14,1 | 32,7 | 9,4 |
| 1923    | 14,1 | 7,0  | 23,9 | 9,9  | 4,2 | 9,9  | 69,0 | 2,8 | 1,4 | 1,4  | 7,0  | 4,2  | 9,9  | 26,7 | 4,3 |

## Die leerstehenden Wohnungen nach ihrer Grösse und nach Art seit 1905

| Jahre | Wohnungen überhaupt |    |     |             |     |    | Einfamilienhäuser |           |     | Wohnungen ohne Geschäftsräume |         |           | Wohnungen mit Geschäftsräumen |                 |        |           |     |               |
|-------|---------------------|----|-----|-------------|-----|----|-------------------|-----------|-----|-------------------------------|---------|-----------|-------------------------------|-----------------|--------|-----------|-----|---------------|
|       | im ganzen           | 1  | 2   | mit Zimmern |     | 5  | 6 u.m.            | im ganzen | 4-5 | mit 6-10 Zimmern              | 11 u.m. | im ganzen | 1-3                           | mit 4-5 Zimmern | 6 u.m. | im ganzen | 1-3 | mit 4 Zimmern |
| 1905  | 1 085               | 42 | 403 | 434         | 124 | 37 | 45                | 43        | 7   | 33                            | 3       | 1 009     | 851                           | 149             | 9      | 33        | 28  | 5             |
| 1908  | 458                 | 14 | 154 | 205         | 55  | 26 | 37                | 39        | 7   | 27                            | 5       | 386       | 311                           | 72              | 3      | 33        | 29  | 4             |
| 1909  | 325                 | 20 | 96  | 104         | 54  | 21 | 30                | 24        | 4   | 14                            | 6       | 280       | 200                           | 70              | 10     | 21        | 20  | 1             |
| 1910  | 507                 | 20 | 120 | 206         | 84  | 34 | 43                | 31        | 3   | 26                            | 2       | 467       | 337                           | 115             | 15     | 9         | 9   | —             |
| 1911  | 337                 | 12 | 65  | 111         | 75  | 25 | 49                | 44        | 3   | 30                            | 11      | 273       | 174                           | 93              | 6      | 20        | 14  | 6             |
| 1912  | 474                 | 10 | 68  | 133         | 118 | 45 | 100               | 97        | 13  | 77                            | 7       | 372       | 207                           | 149             | 16     | 5         | 4   | 1             |
| 1913  | 414                 | 12 | 59  | 108         | 89  | 48 | 98                | 96        | 14  | 76                            | 6       | 305       | 168                           | 122             | 15     | 13        | 11  | 2             |
| 1914  | 713                 | 30 | 207 | 243         | 100 | 46 | 87                | 80        | 16  | 58                            | 6       | 608       | 460                           | 128             | 20     | 25        | 20  | 5             |
| 1915  | 1 152               | 38 | 282 | 451         | 189 | 86 | 106               | 90        | 15  | 68                            | 7       | 1 024     | 743                           | 250             | 31     | 38        | 27  | 11            |
| 1916  | 989                 | 29 | 290 | 406         | 149 | 49 | 66                | 63        | 10  | 46                            | 7       | 897       | 699                           | 185             | 13     | 29        | 26  | 3             |
| 1917  | 759                 | 46 | 244 | 289         | 89  | 37 | 54                | 47        | 8   | 32                            | 7       | 667       | 542                           | 112             | 13     | 45        | 37  | 8             |
| 1918  | 182                 | 24 | 75  | 45          | 13  | 8  | 17                | 20        | 5   | 10                            | 5       | 137       | 122                           | 13              | 2      | 25        | 22  | 3             |
| 1919  | 70                  | 4  | 14  | 25          | 4   | 6  | 17                | 19        | 3   | 12                            | 4       | 48        | 42                            | 5               | 1      | 3         | 1   | 2             |
| 1920  | 207                 | 15 | 42  | 50          | 35  | 30 | 35                | 46        | 21  | 20                            | 5       | 158       | 106                           | 45              | 7      | 3         | —   | 3             |
| 1921  | 186                 | 3  | 20  | 40          | 32  | 39 | 52                | 85        | 43  | 30                            | 12      | 95        | 59                            | 27              | 9      | 6         | 2   | 4             |
| 1922  | 159                 | 1  | 19  | 41          | 21  | 29 | 48                | 63        | 24  | 36                            | 3       | 92        | 58                            | 25              | 9      | 4         | 3   | 1             |
| 1923  | 71                  | 5  | 14  | 14          | 7   | 8  | 23                | 27        | 5   | 15                            | 7       | 41        | 31                            | 9               | 1      | 3         | 2   | 1             |

Verhältniszahlen bezogen auf die Gesamtzahl aller leerstehenden Wohnungen

|           |       |     |      |      |      |      |      |      |      |      |     |      |      |      |     |     |     |     |
|-----------|-------|-----|------|------|------|------|------|------|------|------|-----|------|------|------|-----|-----|-----|-----|
| 1904-1905 | 100,0 | 6,0 | 35,1 | 38,6 | 11,5 | 3,7  | 5,1  | 4,2  | 0,5  | 3,3  | 0,4 | 92,8 | 77,0 | 14,4 | 1,4 | 3,0 | 2,7 | 0,3 |
| 1906-1910 | 100,0 | 4,7 | 34,0 | 36,8 | 12,8 | 5,2  | 6,5  | 5,7  | 1,0  | 4,0  | 0,7 | 89,0 | 70,8 | 17,0 | 1,2 | 5,3 | 4,8 | 0,5 |
| 1911-1915 | 100,0 | 3,3 | 22,0 | 33,9 | 18,5 | 8,1  | 14,2 | 13,2 | 2,0  | 10,0 | 1,2 | 83,6 | 56,7 | 24,0 | 2,9 | 3,2 | 2,4 | 0,8 |
| 1916-1920 | 100,0 | 5,3 | 30,1 | 36,9 | 13,2 | 5,9  | 8,6  | 8,8  | 2,1  | 5,4  | 1,3 | 86,4 | 68,5 | 16,3 | 1,6 | 4,8 | 3,9 | 0,9 |
| 1922      | 100,0 | 0,6 | 12,0 | 25,8 | 13,2 | 18,2 | 30,2 | 39,6 | 15,1 | 22,6 | 1,9 | 57,9 | 36,5 | 15,7 | 5,7 | 2,5 | 1,9 | 0,6 |
| 1923      | 100,0 | 7,0 | 19,7 | 19,7 | 9,9  | 11,3 | 32,4 | 38,0 | 7,0  | 21,1 | 9,9 | 57,8 | 43,7 | 12,7 | 1,4 | 4,2 | 2,8 | 1,4 |

## Die leerstehenden Wohnungen nach Stockwerklage und Stadtteilen seit 1905

(ohne Einfamilienhäuser und ohne Wohnungen mit Geschäftsräumen)

| Jahre | Stadt Basel         |                            |       |           |      | Grossbasel |                     |                            |           | Kleinbasel |           |                     |                            |           |    |    |
|-------|---------------------|----------------------------|-------|-----------|------|------------|---------------------|----------------------------|-----------|------------|-----------|---------------------|----------------------------|-----------|----|----|
|       | Wohnungen überhaupt | davon lagen im Erdgeschoss |       |           |      | IV. u. m.  | Wohnungen überhaupt | davon lagen im Erdgeschoss |           |            | IV. u. m. | Wohnungen überhaupt | davon lagen im Erdgeschoss |           |    |    |
| I.    | II.                 | III.                       | Stock | I. u. II. | III. |            |                     | Stock                      | I. u. II. | III.       |           |                     | Stock                      | IV. u. m. |    |    |
| 1905  | 1 009               | 155                        | 292   | 263       | 171  | 128        | 643                 | 95                         | 361       | 106        | 81        | 366                 | 60                         | 194       | 65 | 47 |
| 1908  | 386                 | 59                         | 81    | 98        | 72   | 76         | 235                 | 36                         | 129       | 46         | 24        | 151                 | 23                         | 50        | 26 | 52 |
| 1909  | 280                 | 59                         | 74    | 67        | 47   | 33         | 180                 | 38                         | 91        | 31         | 20        | 100                 | 21                         | 50        | 16 | 13 |
| 1910  | 467                 | 107                        | 141   | 99        | 69   | 51         | 321                 | 79                         | 169       | 41         | 32        | 146                 | 28                         | 71        | 28 | 19 |
| 1911  | 273                 | 62                         | 89    | 72        | 30   | 20         | 197                 | 41                         | 122       | 24         | 10        | 76                  | 21                         | 39        | 6  | 10 |
| 1912  | 362                 | 71                         | 117   | 100       | 57   | 17         | 277                 | 58                         | 165       | 45         | 9         | 85                  | 13                         | 52        | 12 | 8  |
| 1913  | 288                 | 64                         | 97    | 79        | 34   | 14         | 199                 | 50                         | 114       | 25         | 10        | 89                  | 14                         | 62        | 9  | 4  |
| 1914  | 585                 | 116                        | 156   | 148       | 100  | 65         | 339                 | 80                         | 172       | 54         | 33        | 246                 | 36                         | 132       | 46 | 32 |
| 1915  | 982                 | 161                        | 278   | 260       | 162  | 121        | 575                 | 96                         | 326       | 94         | 59        | 407                 | 65                         | 212       | 68 | 62 |
| 1916  | 857                 | 182                        | 236   | 229       | 139  | 71         | 458                 | 99                         | 262       | 62         | 35        | 399                 | 83                         | 203       | 77 | 36 |
| 1917  | 643                 | 115                        | 169   | 153       | 124  | 82         | 336                 | 70                         | 172       | 62         | 32        | 307                 | 45                         | 150       | 62 | 50 |
| 1918  | 118                 | 23                         | 25    | 22        | 15   | 33         | 55                  | 10                         | 24        | 6          | 15        | 63                  | 13                         | 23        | 9  | 18 |
| 1919  | 41                  | 14                         | 16    | 6         | 2    | 3          | 36                  | 13                         | 21        | 1          | 1         | 5                   | 1                          | 1         | 1  | 2  |
| 1920  | 151                 | 31                         | 59    | 30        | 19   | 12         | 105                 | 22                         | 62        | 13         | 8         | 46                  | 9                          | 27        | 6  | 4  |
| 1921  | 89                  | 25                         | 30    | 21        | 9    | 4          | 64                  | 16                         | 39        | 6          | 3         | 25                  | 9                          | 12        | 3  | 1  |
| 1922  | 88                  | 22                         | 41    | 20        | 4    | 1          | 49                  | 9                          | 36        | 3          | 1         | 39                  | 13                         | 25        | 1  | —  |
| 1923  | 38                  | 10                         | 12    | 9         | 4    | 3          | 23                  | 6                          | 13        | 2          | 2         | 15                  | 4                          | 8         | 2  | 1  |

Verhältniszahlen bezogen auf die entsprechende Gesamtzahl der leerstehenden Wohnungen

|           |       |      |      |      |      |      |      |      |      |      |     |      |      |      |     |     |
|-----------|-------|------|------|------|------|------|------|------|------|------|-----|------|------|------|-----|-----|
| 1904-1905 | 100,0 | 14,5 | 29,2 | 27,4 | 16,4 | 12,5 | 62,4 | 9,1  | 36,4 | 9,6  | 7,3 | 37,6 | 5,4  | 20,1 | 6,7 | 5,4 |
| 1906-1910 | 100,0 | 17,0 | 26,9 | 23,8 | 16,0 | 16,3 | 63,1 | 10,9 | 34,5 | 10,0 | 7,7 | 36,9 | 6,1  | 16,2 | 6,1 | 8,5 |
| 1911-1915 | 100,0 | 19,0 | 29,6 | 26,5 | 15,4 | 9,5  | 63,7 | 13,1 | 36,1 | 9,7  | 4,8 | 36,3 | 6,0  | 20,0 | 5,7 | 4,6 |
| 1916-1920 | 100,0 | 20,2 | 27,9 | 24,3 | 16,5 | 11,1 | 54,7 | 11,8 | 29,9 | 8,0  | 5,0 | 45,3 | 8,3  | 22,3 | 8,6 | 6,1 |
| 1922      | 100,0 | 25,1 | 46,6 | 22,7 | 4,5  | 1,1  | 55,7 | 10,3 | 40,9 | 3,4  | 1,1 | 44,3 | 14,8 | 28,4 | 1,1 | —   |
| 1923      | 100,0 | 26,3 | 31,6 | 23,7 | 10,6 | 7,8  | 60,5 | 15,8 | 34,2 | 5,3  | 5,2 | 39,5 | 10,5 | 21,1 | 5,3 | 2,6 |

## Die leerstehenden Objekte nach ihrer Art und nach Wohnvierteln 1923

| Kanton,<br>Stadtteile, Gemeinden<br>und Wohnviertel | Ob-<br>jekte<br>über-<br>haupt | davon Geschäftsräume |              |                          |                         |                            | Wohnungen                        |                                  |                                  |                                  |           |                  |
|---|--------------------------------|----------------------|--------------|--------------------------|-------------------------|----------------------------|----------------------------------|----------------------------------|----------------------------------|----------------------------------|-----------|------------------|
|   |                                | im<br>ganzen         | Bu-<br>reaux | und zwar                 |                         |                            | in<br>Einfa-<br>milien-<br>häus. | ohne<br>Ge-<br>schäfts-<br>räume | zus.<br>(reine<br>Woh-<br>nung.) | mit<br>Ge-<br>schäfts-<br>räumen | im ganzen |                  |
|   |                                |                      |              | Läden<br>und<br>Wirtsch. | Fabr.<br>und<br>Werkst. | Magaz.<br>Keller<br>Ställe |                                  |                                  |                                  |                                  | abs.      | in %<br>d. Best. |
| Kanton Basel-Stadt . . . . .                        | 101                            | 30                   | 6            | 7                        | 10                      | 7                          | 27                               | 41                               | 68                               | 3                                | 71        | 0,2              |
| A. Stadt Basel . . . . .                            | 95                             | 27                   | 6            | 6                        | 8                       | 7                          | 27                               | 38                               | 65                               | 3                                | 68        | 0,2              |
| I. Grossbasel . . . . .                             | 68                             | 19                   | 6            | 2                        | 6                       | 5                          | 25                               | 23                               | 48                               | 1                                | 49        | 0,2              |
| II. Kleinbasel . . . . .                            | 27                             | 8                    | —            | 4                        | 2                       | 2                          | 2                                | 15                               | 17                               | 2                                | 19        | 0,2              |
| B. Landgemeinden . . . . .                          | 6                              | 3                    | —            | 1                        | 2                       | —                          | —                                | 3                                | 3                                | —                                | 3         | 0,3              |
| 1. Zentrum Grossbasel . . . . .                     | 6                              | 2                    | 2            | —                        | —                       | —                          | —                                | 4                                | 4                                | —                                | 4         | 0,2              |
| 2. Vorstädte . . . . .                              | 10                             | 4                    | 1            | —                        | 1                       | 2                          | 2                                | 4                                | 6                                | —                                | 6         | 0,4              |
| 3. Am Ring . . . . .                                | 6                              | 1                    | —            | 1                        | —                       | —                          | 4                                | 1                                | 5                                | —                                | 5         | 0,2              |
| 4. Alban . . . . .                                  | 17                             | 3                    | 2            | —                        | —                       | 1                          | 14                               | —                                | 14                               | —                                | 14        | 1,4              |
| 5. Breite . . . . .                                 | 4                              | 1                    | —            | —                        | 1                       | —                          | —                                | 3                                | 3                                | —                                | 3         | 0,2              |
| 6. Gundeldingen . . . . .                           | 6                              | 2                    | —            | 1                        | 1                       | —                          | 1                                | 3                                | 4                                | —                                | 4         | 0,1              |
| 7. Bachletten . . . . .                             | 3                              | —                    | —            | —                        | —                       | —                          | 2                                | 1                                | 3                                | —                                | 3         | 0,2              |
| 8. Gotthelf . . . . .                               | 7                              | 4                    | 1            | —                        | 2                       | 1                          | 2                                | 1                                | 3                                | —                                | 3         | 0,1              |
| 9. Hegenheim . . . . .                              | 3                              | 1                    | —            | —                        | 1                       | —                          | —                                | 1                                | 1                                | 1                                | 2         | 0,1              |
| 10. St. Johann . . . . .                            | 6                              | 1                    | —            | —                        | —                       | 1                          | —                                | 5                                | 5                                | —                                | 5         | 0,2              |
| 11. Zentrum Kleinbasel . . . . .                    | 3                              | 1                    | —            | —                        | —                       | 1                          | —                                | 1                                | 1                                | 1                                | 2         | 0,1              |
| 12. Clara . . . . .                                 | 3                              | 1                    | —            | —                        | 1                       | —                          | —                                | 1                                | 1                                | —                                | 1         | 0,1              |
| 13. Wettstein . . . . .                             | 1                              | —                    | —            | —                        | —                       | —                          | 1                                | —                                | 1                                | —                                | 1         | 0,1              |
| 14. Matthäus . . . . .                              | 4                              | —                    | —            | —                        | —                       | —                          | 1                                | 4                                | 5                                | —                                | 5         | 0,1              |
| 15. Rosenthal . . . . .                             | 12                             | 5                    | —            | 3                        | 1                       | 1                          | —                                | 6                                | 6                                | 1                                | 7         | 0,6              |
| 16. Klybeck . . . . .                               | 4                              | 1                    | —            | 1                        | —                       | —                          | —                                | 3                                | 3                                | —                                | 3         | 0,2              |
| 17. Kleinhüningen . . . . .                         | —                              | —                    | —            | —                        | —                       | —                          | —                                | —                                | —                                | —                                | —         | —                |
| 18. Hinter d. bad. Bahnhof                          | —                              | —                    | —            | —                        | —                       | —                          | —                                | —                                | —                                | —                                | —         | —                |
| 19. Riehen . . . . .                                | 6                              | 3                    | —            | 1                        | 2                       | —                          | —                                | 3                                | 3                                | —                                | 3         | 0,3              |
| 20. Bettingen . . . . .                             | —                              | —                    | —            | —                        | —                       | —                          | —                                | —                                | —                                | —                                | —         | —                |

## Die leerstehenden Wohnungen nach Art und Zimmerzahl, sowie nach Wohnvierteln 1923

| Kanton,<br>Stadtteile, Gemeinden<br>und Wohnviertel | W. in Ein-<br>familienhäus. |               |             | Wohnungen<br>ohne Geschäftsräume |     |    |   |   |   | W. mit<br>Geschäfts-<br>räumen |                | Wohnungen<br>überhaupt |                |            | im<br>ganzen |
|---|-----------------------------|---------------|-------------|----------------------------------|-----|----|---|---|---|--------------------------------|----------------|------------------------|----------------|------------|--------------|
|   | bis 5<br>Zimmern            | mit           |             | 1                                | mit |    |   |   | 5 | 6<br>u. m.                     | 1-3<br>Zimmern | mit                    |                |            |              |
|   |                             | 6-10<br>u. m. | 11<br>u. m. |                                  | 2   | 3  | 4 | 5 |   |                                |                | 1-3<br>Zimmern         | 4-5<br>Zimmern | 6<br>u. m. |              |
| Kanton Basel-Stadt . . . . .                        | 5                           | 15            | 7           | 5                                | 12  | 14 | 4 | 5 | 1 | 2                              | 1              | 33                     | 15             | 23         | 71           |
| A. Stadt Basel . . . . .                            | 5                           | 15            | 7           | 5                                | 11  | 13 | 3 | 5 | 1 | 2                              | 1              | 31                     | 14             | 23         | 68           |
| I. Grossbasel . . . . .                             | 4                           | 14            | 7           | 3                                | 4   | 10 | 2 | 3 | 1 | 1                              | —              | 18                     | 9              | 22         | 49           |
| II. Kleinbasel . . . . .                            | 1                           | 1             | —           | 2                                | 7   | 3  | 1 | 2 | — | 1                              | 1              | 13                     | 5              | 1          | 19           |
| B. Landgemeinden . . . . .                          | —                           | —             | —           | —                                | 1   | 1  | 1 | — | — | —                              | —              | 2                      | 1              | —          | 3            |
| 1. Zentrum Grossbasel . . . . .                     | —                           | —             | —           | —                                | 2   | 1  | 1 | — | — | —                              | —              | 3                      | 1              | —          | 4            |
| 2. Vorstädte . . . . .                              | —                           | 1             | 1           | —                                | —   | 2  | 1 | — | 1 | —                              | —              | 2                      | 1              | 3          | 6            |
| 3. Am Ring . . . . .                                | —                           | 4             | —           | —                                | —   | 1  | — | — | — | —                              | —              | 1                      | —              | 4          | 5            |
| 4. Alban . . . . .                                  | 2                           | 7             | 5           | —                                | —   | —  | — | — | — | —                              | —              | —                      | 2              | 12         | 14           |
| 5. Breite . . . . .                                 | —                           | —             | —           | 1                                | 2   | —  | — | — | — | —                              | —              | 3                      | —              | —          | 3            |
| 6. Gundeldingen . . . . .                           | —                           | —             | 1           | 2                                | —   | —  | — | 1 | — | —                              | —              | 2                      | 1              | 1          | 4            |
| 7. Bachletten . . . . .                             | —                           | 2             | —           | —                                | —   | —  | — | 1 | — | —                              | —              | —                      | 1              | 2          | 3            |
| 8. Gotthelf . . . . .                               | 2                           | —             | —           | —                                | —   | 1  | — | — | — | —                              | —              | 1                      | 2              | —          | 3            |
| 9. Hegenheim . . . . .                              | —                           | —             | —           | —                                | —   | —  | — | 1 | — | 1                              | —              | 1                      | 1              | —          | 2            |
| 10. St. Johann . . . . .                            | —                           | —             | —           | —                                | —   | 5  | — | — | — | —                              | —              | 5                      | —              | —          | 5            |
| 11. Zentrum Kleinbasel . . . . .                    | —                           | —             | —           | —                                | 1   | —  | — | — | — | —                              | 1              | 1                      | 1              | —          | 2            |
| 12. Clara . . . . .                                 | —                           | —             | —           | —                                | —   | 1  | — | — | — | —                              | —              | 1                      | —              | —          | 1            |
| 13. Wettstein . . . . .                             | 1                           | —             | —           | —                                | —   | —  | — | — | — | —                              | —              | —                      | —              | —          | 1            |
| 14. Matthäus . . . . .                              | —                           | 1             | —           | 1                                | 2   | —  | — | 1 | — | —                              | —              | 3                      | 1              | —          | 5            |
| 15. Rosenthal . . . . .                             | —                           | —             | —           | —                                | 2   | 2  | 1 | 1 | — | 1                              | —              | 5                      | 2              | —          | 7            |
| 16. Klybeck . . . . .                               | —                           | —             | —           | 1                                | 2   | —  | — | — | — | —                              | —              | 3                      | —              | —          | 3            |
| 17. Kleinhüningen . . . . .                         | —                           | —             | —           | —                                | —   | —  | — | — | — | —                              | —              | —                      | —              | —          | —            |
| 18. Hinter dem bad. Bahnhof                         | —                           | —             | —           | —                                | —   | —  | — | — | — | —                              | —              | —                      | —              | —          | —            |
| 19. Riehen . . . . .                                | —                           | —             | —           | —                                | 1   | 1  | 1 | — | — | —                              | —              | 2                      | 1              | —          | —            |
| 20. Bettingen . . . . .                             | —                           | —             | —           | —                                | —   | —  | — | — | — | —                              | —              | —                      | —              | —          | 3            |

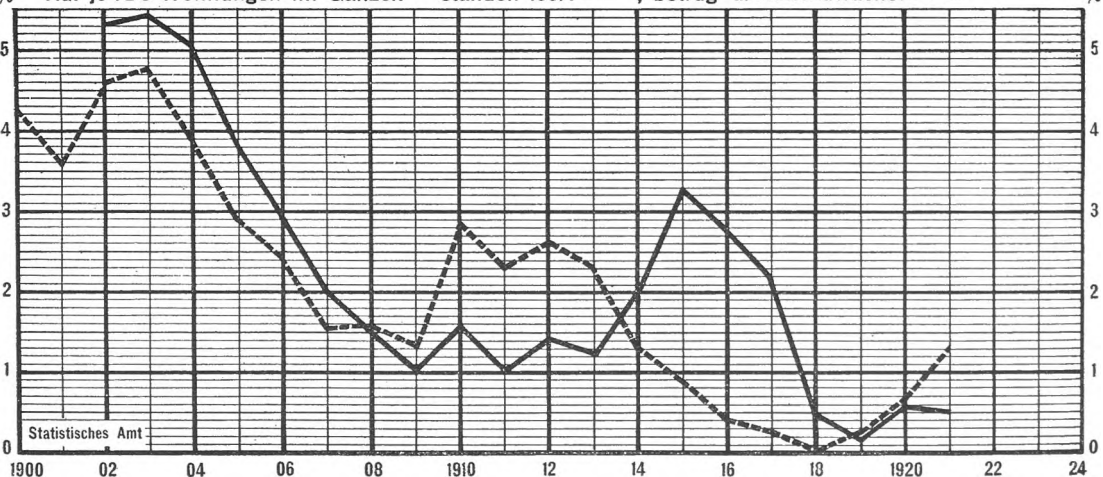
b7 Verhältnis der leerstehenden Wohnungen zum Wohnungsbestande (Leerwohnungsziffern) 1914 - 1923

| Kanton,<br>Stadtteile, Gemeinden<br>und Wohnviertel<br>sowie Zimmerzahl | 1923   |                     |     | Von je 100 Wohnungen des Endbestandes standen<br>leer (Ende des Jahres) |      |      |      |      |      |      |      |      |  |
|---|--|---------------------|-----|---|------|------|------|------|------|------|------|------|--|
|   | endgültig<br>fortgeschr.<br>Wohnungs-<br>bestand<br>Ende | davon waren<br>leer |     | 1922  | 1921 | 1920 | 1919 | 1918 | 1917 | 1916 | 1915 | 1914 |  |
|   |  | abs.                | %   |   |      |      |      |      |      |      |      |      |  |
| Kanton Basel-Stadt . . . . .  | 36 125   | 71                  | 0,2 | 0,5   | 0,5  | 0,6  | 0,2  | 0,5  | 2,2  | 2,8  | 3,3  | 2,1  |  |
| A. Stadt Basel . . . . .  | 34 959   | 68                  | 0,2 | 0,4   | 0,5  | 0,6  | 0,2  | 0,5  | 2,2  | 2,8  | 3,3  | 2,1  |  |
| I. Grossbasel . . . . .   | 22 697   | 49                  | 0,2 | 0,4   | 0,5  | 0,6  | 0,2  | 0,4  | 1,8  | 2,4  | 3,1  | 2,0  |  |
| II. Kleinbasel . . . . .  | 12 262   | 19                  | 0,2 | 0,4   | 0,5  | 0,5  | 0,1  | 0,7  | 2,8  | 3,5  | 3,6  | 2,2  |  |
| B. Landgemeinden . . . . .  | 1 166  | 3                   | 0,3 | 1,4   | 1,1  | 1,4  | 1,0  | 2,3  | 2,9  | 4,6  | 5,1  | 3,0  |  |
| 1. Zentrum Grossbasel . . . . .   | 1 777  | 4                   | 0,2 | 0,6   | 0,2  | 0,6  | 0,1  | 0,5  | 3,2  | 3,3  | 2,7  | 2,0  |  |
| 2. Vorstädte . . . . .  | 1 621  | 6                   | 0,4 | 0,2   | 0,3  | 0,5  | 0,1  | 0,4  | 1,4  | 1,8  | 2,1  | 1,5  |  |
| 3. Am Ring . . . . .  | 3 236  | 5                   | 0,2 | 0,7   | 0,7  | 1,1  | 0,4  | 0,2  | 1,5  | 2,4  | 4,1  | 2,0  |  |
| 4. Alban . . . . .  | 992  | 14                  | 1,4 | 0,9   | 2,1  | 1,9  | 0,8  | 0,8  | 2,5  | 3,8  | 3,1  | 3,1  |  |
| 5. Breite . . . . .   | 1 524  | 3                   | 0,2 | 0,1   | 0,0  | 0,3  | 0,2  | 0,5  | 1,1  | 1,3  | 3,0  | 1,7  |  |
| 6. Gundeldingen . . . . .   | 4 864  | 4                   | 0,1 | 0,4   | 0,6  | 0,5  | 0,2  | 0,3  | 1,5  | 1,6  | 2,8  | 1,6  |  |
| 7. Bachletten . . . . .   | 1 319  | 3                   | 0,2 | 0,9   | 0,3  | 0,9  | 0,5  | 0,4  | 1,7  | 1,5  | 3,4  | 3,3  |  |
| 8. Gotthelf . . . . .   | 2 332  | 3                   | 0,1 | 0,3   | 0,4  | 0,3  | 0,1  | 0,3  | 1,1  | 2,6  | 2,7  | 0,9  |  |
| 9. Hegenheim . . . . .  | 1 967  | 2                   | 0,1 | 0,2   | 0,4  | 0,4  | 0,2  | 0,2  | 1,1  | 2,4  | 3,1  | 2,0  |  |
| 10. St. Johann . . . . .  | 3 065  | 5                   | 0,2 | 0,3   | 0,5  | 0,3  | 0,1  | 0,6  | 3,2  | 3,1  | 3,5  | 2,8  |  |
| 11. Zentrum Kleinbasel . . . . .  | 1 547  | 2                   | 0,1 | 0,2   | 0,1  | 0,7  | 0,1  | 1,0  | 4,6  | 4,8  | 4,3  | 2,0  |  |
| 12. Clara . . . . .   | 1 209  | 1                   | 0,1 | 0,3   | 0,4  | 0,2  | 0,1  | 1,5  | 3,5  | 3,6  | 4,0  | 2,2  |  |
| 13. Wettstein . . . . .   | 946  | 1                   | 0,1 | 1,0   | 3,4  | 0,5  | 0,0  | 0,8  | 2,3  | 2,9  | 4,7  | 1,4  |  |
| 14. Matthäus . . . . .  | 5 446  | 5                   | 0,1 | 0,2   | 0,2  | 0,4  | 0,0  | 0,3  | 2,1  | 2,8  | 3,0  | 2,1  |  |
| 15. Rosenthal . . . . .   | 1 203  | 7                   | 0,6 | 0,2   | 0,2  | 0,3  | 0,2  | 0,6  | 2,5  | 3,1  | 4,0  | 2,3  |  |
| 16. Klybeck . . . . .   | 1 337  | 3                   | 0,2 | —   | —    | —    | 0,2  | 0,1  | 1,0  | 4,2  | 6,1  | 5,2  |  |
| 17. Kleinhüningen . . . . .   | 341  | —                   | —   | —   | 0,8  | 0,6  | 0,0  | —    | 2,5  | 0,9  | —    | 1,8  |  |
| 18. Hinter dem bad. Bahnh.  | 233  | —                   | —   | 10,6  | 0,5  | 0,6  | 0,0  | 0,9  | —    | 0,9  | —    | 0,9  |  |
| 19. Riehen . . . . .  | 1 088  | 3                   | 0,3 | 1,5   | 1,2  | 1,4  | 1,0  | 2,3  | 2,9  | 4,6  | 5,1  | 3,0  |  |
| 20. Bettingen . . . . .   | 78   | —                   | —   | —   | —    | —    | —    | —    | —    | —    | —    | —    |  |
| Woh-<br>nungen<br>bestehend<br>aus                                      |  |                     |     |   |      |      |      |      |      |      |      |      |  |
| 1 Zimmer . . . . .  | 1 741  | 5                   | 0,3 | 0,1   | 0,2  | 1,0  | 0,3  | 1,6  | 3,1  | 1,6  | 2,2  | 1,7  |  |
| 2 Zimmern . . . . .   | 11 556   | 14                  | 0,1 | 0,2   | 0,2  | 0,4  | 0,1  | 0,7  | 2,1  | 2,6  | 2,6  | 1,9  |  |
| 3 „ . . . . .   | 13 871   | 14                  | 0,1 | 0,3   | 0,3  | 0,4  | 0,2  | 0,3  | 2,2  | 3,1  | 3,4  | 1,9  |  |
| 4 „ . . . . .   | 4 401  | 7                   | 0,2 | 0,5   | 0,7  | 0,9  | 0,1  | 0,3  | 2,2  | 3,5  | 4,4  | 2,4  |  |
| 5 „ . . . . .   | 1 994  | 8                   | 0,4 | 1,5   | 2,0  | 1,7  | 0,4  | 0,5  | 1,7  | 2,9  | 5,1  | 2,8  |  |
| 6 u. m. Zimmern   | 2 562  | 23                  | 0,9 | 1,8   | 2,0  | 1,1  | 0,6  | 0,5  | 2,0  | 2,7  | 4,3  | 3,6  |  |

b8 Leerwohnungsziffern und Nettozuwachsziffern im Kt. Basel-Stadt seit 1900

Von je 100 Wohnungen des Gesamtbestandes von ...

| 1900  | 01  | 02  | 03  | 04  | 05  | 06  | 07  | 08  | 09  | 1910 | 11  | 12  | 13  | 14  | 15  | 16  | 17  | 18  | 19  | 1920 | 21  | 22  | 23  | 24 |
|---|-----|-----|-----|-----|-----|-----|-----|-----|-----|------|-----|-----|-----|-----|-----|-----|-----|-----|-----|------|-----|-----|-----|----|
| standen leer:   |     |     |     |     |     |     |     |     |     |      |     |     |     |     |     |     |     |     |     |      |     |     |     |    |
| . . .   | 5.3 | 5.4 | 5.0 | 3.8 | 3.0 | 2.0 | 1.5 | 1.1 | 1.6 | 1.0  | 1.4 | 1.3 | 2.1 | 3.3 | 2.8 | 2.2 | 0.5 | 0.2 | 0.6 | 0.5  | 0.5 | 0.2 | .   |    |
| betrug der Nettozuwachs:  |     |     |     |     |     |     |     |     |     |      |     |     |     |     |     |     |     |     |     |      |     |     |     |    |
| 4.2   | 3.6 | 4.6 | 4.8 | 3.9 | 2.9 | 2.4 | 1.5 | 1.6 | 1.4 | 2.9  | 2.3 | 2.6 | 2.3 | 1.3 | 0.9 | 0.4 | 0.3 | 0.0 | 0.3 | 0.7  | 1.3 | 1.3 | 1.4 | .  |
| % Auf je 100 Wohnungen im Ganzen standen leer: ———, betrug d. Nettozuwachs: - - - - - |     |     |     |     |     |     |     |     |     |      |     |     |     |     |     |     |     |     |     |      |     |     |     |    |



## Der Wohnungsverbrauch nach Wohnvierteln und nach Zimmerzahl 1916-1923

| Kanton,<br>Stadtteile, Gemeinden<br>und Wohnviertel,<br>sowie Zimmerzahl | 1923                          |                        |                             |                             |                             | Wohnungsverbrauch |      |      |      |      |      |      |
|--|-------------------------------|------------------------|-----------------------------|-----------------------------|-----------------------------|-------------------|------|------|------|------|------|------|
|  | Wohnungs-<br>vorrat<br>Anfang | Netto-<br>zu-<br>wachs | Total<br>Wohnungs-<br>markt | Wohnungs-<br>vorrat<br>Ende | Wohnungs-<br>ver-<br>brauch | 1922              | 1921 | 1920 | 1919 | 1918 | 1917 | 1916 |
| Kanton Basel-Stadt . . . . .   | 159                           | 500                    | 659                         | 71                          | 588                         | 484               | 489  | 109  | 206  | 591  | 331  | 313  |
| A. Stadt Basel . . . . .   | 144                           | 420                    | 564                         | 68                          | 496                         | 383               | 462  | 90   | 193  | 576  | 298  | 302  |
| I. Grossbasel . . . . .  | 92                            | 344                    | 436                         | 49                          | 387                         | 245               | 388  | - 9  | 95   | 348  | 250  | 226  |
| II. Kleinbasel . . . . .   | 52                            | 76                     | 128                         | 19                          | 109                         | 138               | 74   | 99   | 98   | 228  | 48   | 76   |
| B. Landgemeinden . . . . .   | 15                            | 80                     | 95                          | 3                           | 92                          | 101               | 27   | 19   | 13   | 15   | 33   | 11   |
| 1. Zentrum Grossbasel . . . . .  | 10                            | 2                      | 12                          | 4                           | 8                           | 3                 | 12   | - 8  | 6    | 52   | 1    | - 9  |
| 2. Vorstädte . . . . .   | 4                             | 1                      | 5                           | 6                           | - 1                         | 7                 | 3    | - 9  | 5    | 10   | 7    | 6    |
| 3. Am Ring . . . . .   | 22                            | 2                      | 24                          | 5                           | 19                          | 6                 | 25   | - 18 | - 4  | 44   | 35   | 62   |
| 4. Alban . . . . .   | 9                             | 2                      | 11                          | 14                          | - 3                         | 16                | 8    | - 9  | 3    | 23   | 16   | 3    |
| 5. Breite . . . . .  | 2                             | 2                      | 4                           | 3                           | 1                           | 3                 | 69   | 10   | 7    | 8    | 4    | 25   |
| 6. Gundeldingen . . . . .  | 17                            | 54                     | 71                          | 4                           | 67                          | 54                | 37   | 4    | 39   | 57   | 46   | 77   |
| 7. Bachletten . . . . .  | 11                            | 32                     | 43                          | 3                           | 40                          | 14                | 98   | 5    | 4    | 28   | 19   | 38   |
| 8. Gotthelf . . . . .  | 6                             | 103                    | 109                         | 3                           | 106                         | 130               | 109  | -    | 5    | 20   | 61   | 7    |
| 9. Hegeheim . . . . .  | 3                             | 2                      | 5                           | 2                           | 3                           | 5                 | - 3  | - 3  | -    | 19   | 27   | 12   |
| 10. St. Johann . . . . .   | 8                             | 144                    | 152                         | 5                           | 147                         | 7                 | 30   | 19   | 30   | 87   | 34   | 5    |
| 11. Zentrum Kleinbasel . . . . .   | 3                             | 45                     | 48                          | 2                           | 46                          | - 6               | 18   | 22   | 13   | 30   | - 26 | 5    |
| 12. Clara . . . . .  | 4                             | 2                      | 6                           | 1                           | 5                           | 3                 | - 2  | - 2  | 19   | 21   | 2    | 6    |
| 13. Wettstein . . . . .  | 9                             | 1                      | 10                          | 1                           | 9                           | 85                | - 5  | 18   | 13   | 12   | 2    | 38   |
| 14. Matthäus . . . . .   | 10                            | 3                      | 13                          | 5                           | 8                           | 2                 | 19   | - 20 | 22   | 100  | 42   | 32   |
| 15. Rosenthal . . . . .  | 3                             | - 1                    | 2                           | 7                           | - 5                         | -                 | -    | 24   | 9    | 18   | 8    | 3    |
| 16. Klybeck . . . . .  | -                             | 10                     | 10                          | 3                           | 7                           | 40                | -    | 27   | 17   | 40   | 23   | - 4  |
| 17. Kleinhüningen . . . . .  | -                             | -                      | -                           | -                           | -                           | 3                 | - 1  | 17   | 3    | 8    | - 4  | - 3  |
| 18. Hinter dem bad. Bahnhof  | 23                            | 16                     | 39                          | -                           | 39                          | 11                | 45   | 13   | 2    | - 1  | 1    | - 1  |
| 19. Riehen . . . . .   | 15                            | 80                     | 95                          | 3                           | 92                          | 100               | 24   | 19   | 13   | 15   | 33   | 11   |
| 20. Bettingen . . . . .  | -                             | -                      | -                           | -                           | -                           | 1                 | 3    | -    | -    | -    | -    | -    |
| Wohnungen bestehend aus  |                               |                        |                             |                             |                             |                   |      |      |      |      |      |      |
| 1 Zimmer . . . . .   | 1                             | 43                     | 44                          | 5                           | 39                          | 9                 | 11   | - 6  | 22   | 22   | - 26 | .    |
| 2 Zimmern . . . . .  | 19                            | 198                    | 217                         | 14                          | 203                         | 153               | 84   | 24   | 64   | 167  | 74   | .    |
| 3 „ . . . . .  | 41                            | 214                    | 255                         | 14                          | 241                         | 169               | 169  | 101  | 73   | 238  | 151  | .    |
| 4 „ . . . . .  | 21                            | 20                     | 41                          | 7                           | 34                          | 62                | 41   | - 17 | 22   | 81   | 69   | .    |
| 5 „ . . . . .  | 29                            | 24                     | 53                          | 8                           | 45                          | 44                | 131  | 5    | 21   | 27   | 21   | .    |
| 6 u. m. Zimmern  | 48                            | 1                      | 49                          | 23                          | 26                          | 42                | 53   | 2    | 4    | 56   | 42   | .    |

## Durchschnittliche Mietpreise (pro Jahr) der leerstehenden reinen Wohnungen seit 1904

| Jahre | 2 Zimmer   |           |           |           | 3 Zimmer   |           |           |           | 4 Zimmer   |           |           |           | 5 Zimmer  |           |
|-------|------------|-----------|-----------|-----------|------------|-----------|-----------|-----------|------------|-----------|-----------|-----------|-----------|-----------|
|       | ohne Mans. |           | mit Mans. |           | ohne Mans. |           | mit Mans. |           | ohne Mans. |           | mit Mans. |           | mit Mans. |           |
|       | Anzahl     | Preis Fr. | Anzahl    | Preis Fr. | Anzahl     | Preis Fr. | Anzahl    | Preis Fr. | Anzahl     | Preis Fr. | Anzahl    | Preis Fr. | Anzahl    | Preis Fr. |
| 1904  | 368        | 314       | 80        | 360       | 299        | 442       | 207       | 560       | 46         | 620       | 111       | 830       | .         | .         |
| 1905  | 353        | 321       | 35        | 365       | 260        | 467       | 168       | 596       | 38         | 669       | 82        | 895       | .         | .         |
| 1906  | 282        | 313       | 23        | 383       | 208        | 468       | 107       | 609       | 29         | 623       | 70        | 862       | .         | .         |
| 1907  | 201        | 307       | 12        | 405       | 126        | 449       | 67        | 621       | 19         | 591       | 33        | 894       | .         | .         |
| 1908  | 126        | 317       | 8         | 420       | 123        | 511       | 43        | 632       | 22         | 621       | 33        | 842       | .         | .         |
| 1909  | 68         | 318       | 16        | 347       | 72         | 521       | 29        | 642       | 20         | 727       | 33        | 874       | .         | .         |
| 1910  | 100        | 335       | 15        | 380       | 133        | 538       | 69        | 655       | 19         | 804       | 65        | 1 020     | .         | .         |
| 1911  | 52         | 330       | 6         | 408       | 65         | 550       | 41        | 696       | 18         | 820       | 53        | 1 028     | 15        | 1 288     |
| 1912  | 62         | 363       | 5         | 412       | 85         | 597       | 45        | 734       | 18         | 868       | 99        | 1 050     | 19        | 1 413     |
| 1913  | 48         | 371       | 5         | 436       | 63         | 548       | 40        | 676       | 16         | 922       | 71        | 1 007     | 21        | 1 376     |
| 1914  | 189        | 356       | 10        | 436       | 182        | 572       | 52        | 680       | 47         | 882       | 51        | 1 024     | 14        | 1 327     |
| 1915  | 257        | 338       | 11        | 416       | 330        | 536       | 109       | 684       | 67         | 765       | 112       | 959       | 56        | 1 301     |
| 1916  | 244        | 343       | 27        | 392       | 313        | 533       | 89        | 677       | 53         | 793       | 93        | 960       | 30        | 1 335     |
| 1917  | 211        | 334       | 11        | 383       | 218        | 525       | 61        | 622       | 39         | 760       | 47        | 979       | 20        | 1 279     |
| 1918  | 59         | 334       | 3         | 347       | 33         | 545       | 6         | 593       | 5          | 700       | 4         | 1 375     | 4         | 1 260     |
| 1919  | 9          | 427       | 5         | 436       | 15         | 627       | 10        | 887       | -          | -         | 3         | 1 500     | 2         | 2 200     |
| 1920  | 38         | 536       | 4         | 600       | 32         | 895       | 17        | 1 327     | 9          | 1 508     | 24        | 1 895     | 9         | 2 455     |
| 1921  | 20         | 597       | -         | -         | 22         | 1 139     | 15        | 1 375     | 6          | 1 492     | 14        | 1 918     | 4         | 2 850     |
| 1922  | 11         | 664       | 6         | 942       | 30         | 1 104     | 10        | 1 266     | 9          | 1 340     | 10        | 1 790     | 6         | 2 035     |
| 1923  | 11         | 572       | 1         | 720       | 10         | 965       | 4         | 1 312     | 2          | 2 250     | 2         | 1 360     | 5         | 2 252     |

**c) Wohnungsvermittlung**  
**Vermittlungstätigkeit des amtlichen Wohnungsnachweises**

c 1 **Gesamtzahl und Art der Mietobjekte überhaupt**

| Jahre | Neuanmeldungen   |                 |                            |              |                 | Vermittl. d. Wohnungsnachweises |                 |                            |              |                 | Endbestand <sup>1)</sup> |                 |                            |              |                 |
|-------|------------------|-----------------|----------------------------|--------------|-----------------|---------------------------------|-----------------|----------------------------|--------------|-----------------|--------------------------|-----------------|----------------------------|--------------|-----------------|
|       | Alle Mietobjekte | Reine Wohnungen | Wohn. mit Geschäfts-räumen | Einzelzimmer | Geschäfts-räume | Alle Mietobjekte                | Reine Wohnungen | Wohn. mit Geschäfts-räumen | Einzelzimmer | Geschäfts-räume | Alle Mietobjekte         | Reine Wohnungen | Wohn. mit Geschäfts-räumen | Einzelzimmer | Geschäfts-räume |
| 1911* | 650              | 438             | 14                         | 130          | 68              | 192                             | 125             | 3                          | 55           | 9               | 483                      | 321             | 16                         | 84           | 62              |
| 1912  | 3 524            | 2 315           | 67                         | 901          | 241             | 1 643                           | 1 127           | 17                         | 460          | 39              | 727                      | 413             | 25                         | 184          | 105             |
| 1913  | 4 574            | 2 672           | 76                         | 1 503        | 323             | 1 957                           | 1 179           | 10                         | 725          | 43              | 838                      | 411             | 23                         | 282          | 122             |
| 1914  | 4 919            | 2 916           | 81                         | 1 648        | 274             | 2 004                           | 1 260           | 11                         | 697          | 36              | 1 370                    | 707             | 28                         | 501          | 134             |
| 1915  | 4 628            | 3 054           | 97                         | 1 194        | 283             | 1 887                           | 1 284           | 17                         | 520          | 66              | 1 316                    | 788             | 40                         | 343          | 145             |
| 1916  | 4 663            | 3 001           | 87                         | 1 325        | 250             | 2 098                           | 1 399           | 29                         | 589          | 81              | 1 191                    | 674             | 25                         | 355          | 137             |
| 1917  | 4 802            | 2 883           | 80                         | 1 589        | 250             | 2 477                           | 1 550           | 27                         | 805          | 95              | 849                      | 442             | 29                         | 260          | 118             |
| 1918  | 5 443            | 3 012           | 95                         | 2 088        | 248             | 3 470                           | 2 047           | 39                         | 1 262        | 122             | 538                      | 298             | 24                         | 128          | 88              |
| 1919  | 5 458            | 2 047           | 70                         | 3 088        | 253             | 4 578                           | 1 779           | 52                         | 2 574        | 173             | 192                      | 47              | 4                          | 96           | 45              |
| 1920  | 5 182            | 832             | 34                         | 4 090        | 226             | 4 389                           | 678             | 25                         | 3 515        | 171             | 448                      | 53              | 3                          | 350          | 42              |
| 1921  | 6 407            | 1 271           | 38                         | 4 742        | 356             | 4 448                           | 894             | 23                         | 3 378        | 153             | 832                      | 188             | 7                          | 505          | 132             |
| 1922  | 6 514            | 1 931           | 55                         | 4 167        | 361             | 5 526                           | 1 638           | 39                         | 3 545        | 304             | 799                      | 182             | 6                          | 509          | 102             |
| 1923  | 7 113            | 2 376           | 65                         | 4 289        | 383             | 6 005                           | 2 099           | 50                         | 3 560        | 296             | 662                      | 142             | 7                          | 427          | 86              |

\*) Eröffnung im September 1911. Neuanmeldungen und Vermittlungen nur IV. Quartal. <sup>1)</sup> im Wohnungsanzeiger.

c 2 **Gesamtzahl der Mietobjekte nach Vierteljahren**

| Jahre | Neuanmeldungen |       |                 |       |       | Vermittlungen |       |                 |       |       | Endbestand |       |       |       |
|-------|----------------|-------|-----------------|-------|-------|---------------|-------|-----------------|-------|-------|------------|-------|-------|-------|
|       | Total          | I.    | II. Vierteljahr | III.  | IV.   | Total         | I.    | II. Vierteljahr | III.  | IV.   | I.         | II.   | III.  | IV.   |
| 1912  | 3 524          | 931   | 902             | 917   | 774   | 1 633         | 459   | 397             | 460   | 317   | 587        | 697   | 619   | 727   |
| 1913  | 4 574          | 1 157 | 1 172           | 1 243 | 1 002 | 1 957         | 504   | 450             | 560   | 443   | 830        | 917   | 894   | 838   |
| 1914  | 4 919          | 1 243 | 1 327           | 1 269 | 1 080 | 2 004         | 584   | 604             | 457   | 359   | 838        | 966   | 1 217 | 1 370 |
| 1915  | 4 628          | 1 452 | 1 211           | 1 085 | 880   | 1 887         | 510   | 461             | 470   | 446   | 1 623      | 1 775 | 1 580 | 1 316 |
| 1916  | 4 663          | 1 334 | 1 230           | 1 172 | 927   | 2 098         | 518   | 482             | 575   | 523   | 1 406      | 1 543 | 1 370 | 1 191 |
| 1917  | 4 802          | 1 361 | 1 232           | 1 324 | 885   | 2 477         | 592   | 561             | 697   | 627   | 1 402      | 1 414 | 1 330 | 849   |
| 1918  | 5 443          | 1 421 | 1 592           | 1 396 | 1 034 | 3 470         | 811   | 907             | 1 064 | 638   | 882        | 889   | 525   | 538   |
| 1919  | 5 458          | 1 634 | 1 481           | 1 333 | 1 010 | 4 578         | 1 362 | 1 150           | 1 156 | 910   | 350        | 408   | 289   | 192   |
| 1920  | 5 182          | 995   | 1 313           | 1 415 | 1 459 | 4 389         | 905   | 984             | 1 229 | 1 271 | 151        | 276   | 328   | 448   |
| 1921  | 6 407          | 1 537 | 1 573           | 1 676 | 1 621 | 4 448         | 961   | 1 148           | 1 157 | 1 182 | 652        | 698   | 787   | 832   |
| 1922  | 6 514          | 1 627 | 1 690           | 1 774 | 1 423 | 5 526         | 1 369 | 1 389           | 1 451 | 1 317 | 866        | 885   | 931   | 799   |
| 1923  | 7 113          | 1 836 | 2 010           | 1 766 | 1 501 | 6 005         | 1 585 | 1 593           | 1 462 | 1 365 | 726        | 832   | 758   | 662   |

c 3 **Die reinen Mietwohnungen nach Zimmerzahl**

| Jahre | Neuanmeldungen                      |       |       |     |     |         | Abmeldungen |       |       |     |     |         | Endbestand i. Wohnungsanz. |     |     |     |    |         |  |  |  |  |  |
|-------|-------------------------------------|-------|-------|-----|-----|---------|-------------|-------|-------|-----|-----|---------|----------------------------|-----|-----|-----|----|---------|--|--|--|--|--|
|       | Wohnungen bestehend aus ... Zimmern |       |       |     |     |         |             |       |       |     |     |         |                            |     |     |     |    |         |  |  |  |  |  |
|       | 1                                   | 2     | 3     | 4   | 5   | 6 u. m. | 1           | 2     | 3     | 4   | 5   | 6 u. m. | 1                          | 2   | 3   | 4   | 5  | 6 u. m. |  |  |  |  |  |
| 1912  | 91                                  | 628   | 957   | 412 | 122 | 105     | 83          | 605   | 980   | 373 | 118 | 64      | 11                         | 63  | 122 | 129 | 38 | 50      |  |  |  |  |  |
| 1915  | 160                                 | 856   | 1 335 | 457 | 140 | 106     | 168         | 879   | 1 296 | 395 | 129 | 109     | 26                         | 127 | 337 | 182 | 57 | 59      |  |  |  |  |  |
| 1918  | 277                                 | 1 146 | 1 132 | 336 | 80  | 41      | 271         | 1 170 | 1 178 | 393 | 88  | 56      | 27                         | 109 | 106 | 32  | 16 | 8       |  |  |  |  |  |
| 1919  | 238                                 | 781   | 674   | 216 | 70  | 68      | 259         | 883   | 766   | 242 | 83  | 65      | 6                          | 7   | 14  | 6   | 3  | 11      |  |  |  |  |  |
| 1920  | 104                                 | 203   | 246   | 167 | 41  | 71      | 113         | 204   | 251   | 162 | 43  | 66      | —                          | 8   | 10  | 16  | 3  | 16      |  |  |  |  |  |
| 1921  | 113                                 | 261   | 417   | 275 | 99  | 106     | 104         | 254   | 383   | 241 | 75  | 79      | 9                          | 15  | 44  | 50  | 27 | 43      |  |  |  |  |  |
| 1922  | 240                                 | 502   | 658   | 316 | 126 | 89      | 232         | 486   | 656   | 326 | 135 | 102     | 17                         | 31  | 46  | 40  | 18 | 30      |  |  |  |  |  |
| 1923  | 297                                 | 704   | 866   | 328 | 115 | 66      | 307         | 709   | 866   | 338 | 116 | 80      | 7                          | 26  | 46  | 30  | 17 | 16      |  |  |  |  |  |

c 4 **Gesamtübersicht über die Vermittlungstätigkeit des amtlichen Wohnungsnachweises im Jahre 1923**

| Vorgang                       | Wohnungen bestehend aus |     |     |     |     |         | Total reine Wohnungen | Wohn. mit Geschäfts-räum. | Einzelzimmer | Geschäfts-räume | Alle Mietobjekte |       |       |
|-------------------------------|-------------------------|-----|-----|-----|-----|---------|-----------------------|---------------------------|--------------|-----------------|------------------|-------|-------|
|                               | 1                       | 2   | 3   | 4   | 5   | 6 u. m. |                       |                           |              |                 | 1923             | 1922  | 1921  |
| Endbestand Vorjahr .          | 17                      | 31  | 46  | 40  | 18  | 30      | 182                   | 6                         | 509          | 102             | 799              | 832   | 448   |
| Neuanmeldungen . .            | 297                     | 704 | 866 | 328 | 115 | 66      | 2 376                 | 65                        | 4 289        | 383             | 7 113            | 6 514 | 6 407 |
| Abmeldungen . . .             | 307                     | 709 | 866 | 338 | 116 | 80      | 2 416                 | 64                        | 4 371        | 399             | 7 250            | 6 547 | 6 023 |
| Endbestand Berichtsj.         | 7                       | 26  | 46  | 30  | 17  | 16      | 142                   | 7                         | 427          | 86              | 662              | 799   | 832   |
| Durch d. Wohnungsnachw. verm. | 274                     | 632 | 751 | 294 | 99  | 49      | 2 099                 | 50                        | 3 560        | 296             | 6 005            | 5 526 | 4 448 |



**Anmeldungen, Vermittlungen und Endbestand im Wohnungsanzeiger nach Art der Mietobjekte und nach Monaten 1923**

c 5

| Monate            | Anmeldungen       |                               |                 |                  |                    | Vermittlungen     |                               |                 |                  |                    | Endbestand        |                               |                 |                  |                    |
|-------------------|-------------------|-------------------------------|-----------------|------------------|--------------------|-------------------|-------------------------------|-----------------|------------------|--------------------|-------------------|-------------------------------|-----------------|------------------|--------------------|
|                   | Reine Woh-nun-gen | Wohnung mit Ge-schäfts-räumen | Ein-zel-zim-mer | Ge-schäfts-räume | Alle Miet-ob-jekte | Reine Woh-nun-gen | Wohnung mit Ge-schäfts-räumen | Ein-zel-zim-mer | Ge-schäfts-räume | Alle Miet-ob-jekte | Reine Woh-nun-gen | Wohnung mit Ge-schäfts-räumen | Ein-zel-zim-mer | Ge-schäfts-räume | Alle Miet-ob-jekte |
| Januar . . . . .  | 396               | 11                            | 337             | 46               | 790                | 289               | 7                             | 266             | 31               | 593                | 230               | 9                             | 514             | 109              | 862                |
| Februar . . . . . | 149               | 5                             | 298             | 21               | 473                | 175               | 2                             | 269             | 28               | 474                | 180               | 11                            | 456             | 85               | 732                |
| März . . . . .    | 187               | 5                             | 346             | 35               | 573                | 196               | 8                             | 298             | 16               | 518                | 142               | 9                             | 474             | 101              | 726                |
| I. Vierteljahr    | 732               | 21                            | 981             | 102              | 1 836              | 660               | 17                            | 833             | 75               | 1 585              | 142               | 9                             | 474             | 101              | 726                |
| April . . . . .   | 340               | 7                             | 415             | 47               | 809                | 251               | 4                             | 308             | 17               | 580                | 209               | 7                             | 547             | 125              | 888                |
| Mai . . . . .     | 179               | 3                             | 343             | 23               | 548                | 181               | 2                             | 306             | 19               | 508                | 161               | 8                             | 472             | 125              | 766                |
| Juni . . . . .    | 230               | 5                             | 390             | 28               | 653                | 180               | 4                             | 279             | 42               | 505                | 192               | 9                             | 529             | 102              | 832                |
| II. Vierteljahr   | 749               | 15                            | 1 148           | 98               | 2 010              | 612               | 10                            | 893             | 78               | 1 593              | 192               | 9                             | 529             | 102              | 832                |
| Juli . . . . .    | 300               | 8                             | 347             | 35               | 690                | 283               | 4                             | 225             | 30               | 542                | 168               | 12                            | 575             | 97               | 852                |
| August . . . . .  | 120               | 4                             | 372             | 31               | 527                | 159               | 6                             | 267             | 24               | 456                | 118               | 6                             | 625             | 97               | 846                |
| September . . .   | 103               | 3                             | 412             | 31               | 549                | 128               | 2                             | 310             | 24               | 464                | 49                | 5                             | 621             | 83               | 758                |
| III. Vierteljahr  | 523               | 15                            | 1 131           | 97               | 1 766              | 570               | 12                            | 802             | 78               | 1 462              | 49                | 5                             | 621             | 83               | 758                |
| Oktober . . . .   | 108               | 3                             | 444             | 33               | 588                | 80                | 3                             | 439             | 17               | 539                | 73                | 5                             | 553             | 97               | 728                |
| November . . .    | 90                | 5                             | 349             | 24               | 468                | 86                | 5                             | 306             | 19               | 416                | 72                | 5                             | 564             | 96               | 737                |
| Dezember . . .    | 174               | 6                             | 236             | 29               | 445                | 91                | 3                             | 287             | 29               | 410                | 142               | 7                             | 427             | 86               | 662                |
| IV. Vierteljahr   | 372               | 14                            | 1 029           | 86               | 1 501              | 257               | 11                            | 1 032           | 65               | 1 365              | 142               | 7                             | 427             | 86               | 662                |
| Jahr              | 2 376             | 65                            | 4 289           | 383              | 7 113              | 2 099             | 50                            | 3 560           | 296              | 6 005              | 142               | 7                             | 427             | 86               | 662                |

c 6 **Vermittlungstätigkeit des Wohnungsnachweises nach Art der Objekte und nach Wohnvierteln 1923**

| Wohnviertel und Stadtteile | Neuanmeldungen    |                  |               | Abmeldungen       |                  |               | Vermittlungen     |                  |               | Endbestand        |                 |              |
|----------------------------|-------------------|------------------|---------------|-------------------|------------------|---------------|-------------------|------------------|---------------|-------------------|-----------------|--------------|
|                            | Alle Miet-objekte | davon            |               | Alle Miet-objekte | davon            |               | Alle Miet-objekte | davon            |               | Alle Miet-objekte | davon           |              |
|                            |                   | reine Woh-nungen | Einzel-zimmer |                   | reine Woh-nungen | Einzel-zimmer |                   | reine Woh-nungen | Einzel-zimmer |                   | reine Woh-nung. | Einzel-zimm. |
| 1. Zentr. Grossbasel .     | 588               | 188              | 297           | 584               | 186              | 297           | 472               | 163              | 238           | 76                | 10              | 36           |
| 2. Vorstädte . . . . .     | 626               | 144              | 416           | 651               | 143              | 429           | 545               | 127              | 361           | 26                | 6               | 16           |
| 3. Am Ring . . . . .       | 850               | 273              | 532           | 862               | 277              | 534           | 669               | 249              | 387           | 90                | 14              | 65           |
| 4. Alban . . . . .         | 107               | 23               | 68            | 125               | 30               | 73            | 104               | 19               | 67            | 9                 | 2               | 7            |
| 5. Breite . . . . .        | 106               | 40               | 64            | 110               | 45               | 65            | 86                | 34               | 52            | 10                | 1               | 6            |
| 6. Gundeldingen . . .      | 1 142             | 352              | 745           | 1 169             | 358              | 770           | 991               | 310              | 649           | 91                | 16              | 63           |
| 7. Bachletten . . . .      | 234               | 86               | 141           | 241               | 87               | 150           | 194               | 70               | 122           | 34                | 12              | 19           |
| 8. Gotthelf . . . . .      | 365               | 152              | 192           | 372               | 155              | 197           | 321               | 141              | 163           | 43                | 9               | 29           |
| 9. Hegenheim . . . .       | 380               | 151              | 206           | 400               | 156              | 217           | 335               | 139              | 175           | 27                | 2               | 22           |
| 10. St. Johann . . . .     | 527               | 215              | 295           | 547               | 223              | 306           | 460               | 195              | 249           | 41                | 10              | 29           |
| Grossbasel . . . . .       | 4 925             | 1 624            | 2 956         | 5 061             | 1 660            | 3 038         | 4 177             | 1 447            | 2 463         | 447               | 82              | 292          |
| 11. Zentr. Kleinbasel .    | 356               | 140              | 185           | 358               | 140              | 190           | 299               | 118              | 157           | 45                | 12              | 26           |
| 12. Clara . . . . .        | 381               | 88               | 265           | 385               | 89               | 271           | 319               | 76               | 227           | 35                | 7               | 21           |
| 13. Wettstein . . . . .    | 189               | 49               | 139           | 189               | 49               | 139           | 162               | 38               | 123           | 21                | 7               | 14           |
| 14. Matthäus . . . . .     | 874               | 280              | 564           | 867               | 285              | 550           | 723               | 253              | 443           | 69                | 17              | 50           |
| 15. Rosental . . . . .     | 186               | 72               | 104           | 191               | 69               | 111           | 160               | 64               | 87            | 18                | 7               | 9            |
| 16. Klybeck . . . . .      | 110               | 67               | 42            | 114               | 70               | 41            | 99                | 60               | 37            | 6                 | 2               | 4            |
| 17. Kleinhüningen . .      | 8                 | 6                | 2             | 9                 | 6                | 3             | 8                 | 6                | 2             | -                 | -               | -            |
| 18. Hint. d. bad. Bahn.    | 9                 | 4                | 5             | 6                 | 1                | 5             | 5                 | 1                | 4             | 4                 | 3               | 1            |
| Kleinbasel . . . . .       | 2 113             | 706              | 1 306         | 2 119             | 709              | 1 310         | 1 775             | 616              | 1 080         | 198               | 55              | 125          |
| Stadt Basel . . . . .      | 7 038             | 2 330            | 4 262         | 7 180             | 2 369            | 4 348         | 5 952             | 2 063            | 3 543         | 645               | 137             | 417          |
| 19. Riehen . . . . .       | 75                | 46               | 27            | 70                | 47               | 23            | 53                | 36               | 17            | 17                | 5               | 10           |
| 20. Bettingen . . . . .    | -                 | -                | -             | -                 | -                | -             | -                 | -                | -             | -                 | -               | -            |
| Landgemeinden . . .        | 75                | 46               | 27            | 70                | 47               | 23            | 53                | 36               | 17            | 17                | 5               | 10           |
| Kanton Basel-Stadt         | 7 113             | 2 376            | 4 289         | 7 250             | 2 416            | 4 371         | 6 005             | 2 099            | 3 560         | 662               | 142             | 427          |

c7 Übersicht über die Zahl der beim amtlichen Wohnungsnachweis abgemeldeten reinen Mietwohnungen

| Jahre | Gesamtzahl an Wohnungen |             |            |            |        | Zahl der  |             |           |             | Jahresmietpreissumme in Fr. |       |             |     |
|-------|-------------------------|-------------|------------|------------|--------|-----------|-------------|-----------|-------------|-----------------------------|-------|-------------|-----|
|       |                         |             |            |            |        | Zimmer    |             | Mansarden |             | im ganzen                   |       | pro Wohnung |     |
|       | Kanton Basel-Stadt      | Stadt Basel | Grossbasel | Kleinbasel | Riehen | im ganzen | pro Wohnung | im ganzen | pro Wohnung |                             |       |             |     |
| 1914  | 2 549                   | 2 523       | 1 794      | 729        | 26     | 7 694     | 3,02        | 1 077     | 0,42        | 1 742 772                   | 683   | 226         | 198 |
| 1915  | 2 944                   | 2 907       | 2 036      | 871        | 37     | 8 679     | 2,96        | 1 182     | 0,40        | 1 904 430                   | 647   | 220         | 193 |
| 1916  | 3 054                   | 3 025       | 2 076      | 949        | 29     | 8 998     | 2,95        | 1 148     | 0,38        | 1 949 812                   | 638   | 217         | 192 |
| 1917  | 3 023                   | 2 993       | 2 089      | 904        | 30     | 8 840     | 2,92        | 1 100     | 0,36        | 1 917 080                   | 634   | 217         | 193 |
| 1918  | 3 068                   | 3 040       | 1 972      | 1 068      | 28     | 8 376     | 2,73        | 955       | 0,31        | 1 818 535                   | 592   | 216         | 195 |
| 1919  | 2 152                   | 2 123       | 1 356      | 767        | 29     | 5 860     | 2,72        | 625       | 0,29        | 1 546 750                   | 719   | 264         | 239 |
| 1920  | 700                     | 666         | 461        | 205        | 34     | 2 208     | 3,15        | 403       | 0,57        | 912 980                     | 1 304 | 414         | 350 |
| 1921  | 960                     | 937         | 723        | 214        | 23     | 3 238     | 3,37        | 491       | 0,51        | 1 468 130                   | 1 529 | 453         | 394 |
| 1922  | 1 767                   | 1 720       | 1 230      | 490        | 47     | 5 511     | 3,12        | 823       | 0,47        | 2 248 461                   | 1 272 | 408         | 354 |
| 1923  | 2 265                   | 2 218       | 1 536      | 682        | 47     | 6 517     | 2,77        | 728       | 0,32        | 2 510 110                   | 1 108 | 385         | 346 |

Mittelwerte im Durchschnitt

|           |       |       |       |     |    |       |      |       |      |           |       |     |     |
|-----------|-------|-------|-------|-----|----|-------|------|-------|------|-----------|-------|-----|-----|
| 1912-1914 | 2 567 | 2 542 | 1 827 | 715 | 25 | 7 806 | 3,04 | 1 099 | 0,43 | 1 746 980 | 681   | 224 | 196 |
| 1915-1918 | 3 022 | 2 991 | 2 043 | 948 | 31 | 8 723 | 2,88 | 1 096 | 0,36 | 1 897 464 | 628   | 218 | 193 |
| 1919-1923 | 1 569 | 1 533 | 1 062 | 471 | 36 | 4 667 | 3,03 | 614   | 0,43 | 1 737 286 | 1 186 | 385 | 337 |

c8 Grösse und Ausstattung der abgemeldeten reinen Mietwohnungen

| Jahre | Zahl der Wohnungen |       |       |     |     |     |       |     |      |             |            |                |       |     |
|-------|--------------------|-------|-------|-----|-----|-----|-------|-----|------|-------------|------------|----------------|-------|-----|
|       | mit                |       |       |     |     |     | mit   |     |      | mit         |            | in Häusern mit |       |     |
|       | 1                  | 2     | 3     | 4   | 5   | 6+  | 0     | 1   | mehr | eigenem Bad | keinem Bad | 1-4            | 5-8   | 9+  |
| 1914  | 171                | 748   | 980   | 408 | 133 | 109 | 1 643 | 764 | 142  | 857         | 1 692      | 1 566          | 835   | 148 |
| 1915  | 172                | 869   | 1 285 | 384 | 131 | 103 | 1 914 | 909 | 121  | 935         | 2 009      | 1 870          | 919   | 155 |
| 1916  | 172                | 968   | 1 276 | 398 | 126 | 114 | 2 078 | 839 | 137  | 903         | 2 151      | 1 925          | 929   | 200 |
| 1917  | 189                | 947   | 1 273 | 395 | 120 | 99  | 2 097 | 791 | 135  | 885         | 2 138      | 1 874          | 962   | 187 |
| 1918  | 236                | 1 126 | 1 193 | 374 | 88  | 51  | 2 251 | 706 | 111  | 666         | 2 402      | 1 804          | 1 018 | 246 |
| 1919  | 224                | 816   | 728   | 239 | 80  | 65  | 1 630 | 432 | 90   | 414         | 1 738      | 1 181          | 789   | 182 |
| 1920  | 100                | 159   | 191   | 151 | 37  | 62  | 410   | 214 | 76   | 234         | 466        | 507            | 157   | 36  |
| 1921  | 74                 | 188   | 325   | 227 | 69  | 77  | 562   | 326 | 72   | 423         | 537        | 754            | 182   | 24  |
| 1922  | 191                | 412   | 622   | 320 | 124 | 98  | 1 094 | 552 | 121  | 682         | 1 085      | 1 272          | 413   | 82  |
| 1923  | 250                | 663   | 833   | 329 | 115 | 75  | 1 643 | 528 | 94   | 651         | 1 614      | 1 445          | 643   | 177 |

Verhältniszahlen bezogen auf die Gesamtzahl der Wohnungen

|      |      |      |      |      |     |     |      |      |      |      |      |      |      |     |
|------|------|------|------|------|-----|-----|------|------|------|------|------|------|------|-----|
| 1914 | 6,7  | 29,3 | 38,5 | 16,0 | 5,2 | 4,3 | 64,6 | 29,9 | 5,5  | 33,6 | 66,4 | 61,4 | 32,8 | 5,8 |
| 1915 | 5,8  | 29,5 | 43,6 | 13,0 | 4,5 | 3,6 | 65,0 | 30,9 | 4,1  | 31,8 | 68,2 | 63,5 | 31,2 | 5,3 |
| 1916 | 5,6  | 31,7 | 41,8 | 13,0 | 4,1 | 3,8 | 68,0 | 27,5 | 4,5  | 29,6 | 70,4 | 63,0 | 30,4 | 6,6 |
| 1917 | 6,2  | 31,3 | 42,1 | 13,1 | 4,0 | 3,3 | 69,4 | 26,2 | 4,4  | 29,3 | 70,7 | 62,0 | 31,8 | 6,2 |
| 1918 | 7,7  | 36,7 | 38,9 | 12,2 | 2,8 | 1,7 | 73,4 | 23,0 | 3,6  | 21,7 | 78,3 | 58,8 | 33,2 | 8,0 |
| 1919 | 10,4 | 37,9 | 33,8 | 11,1 | 3,7 | 3,1 | 75,7 | 20,1 | 4,2  | 19,2 | 80,8 | 54,9 | 36,7 | 8,4 |
| 1920 | 14,3 | 22,7 | 27,3 | 21,6 | 5,3 | 8,8 | 58,6 | 30,6 | 10,8 | 33,4 | 60,6 | 72,4 | 22,4 | 5,2 |
| 1921 | 7,7  | 19,6 | 33,9 | 23,6 | 7,2 | 8,0 | 58,5 | 34,0 | 7,5  | 44,1 | 55,9 | 78,5 | 19,0 | 2,5 |
| 1922 | 10,8 | 23,3 | 35,2 | 18,1 | 7,0 | 5,6 | 61,9 | 31,2 | 6,9  | 38,6 | 61,4 | 72,0 | 23,4 | 4,6 |
| 1923 | 11,0 | 29,3 | 36,8 | 14,5 | 5,1 | 3,3 | 72,5 | 23,3 | 4,2  | 28,7 | 71,3 | 63,8 | 28,4 | 7,8 |

c9 Die abgemeldeten reinen Mietwohnungen nach Stockwerklage, Bewohnungsart und Jahresmierzins

| Jahre | Zahl der Wohnungen |          |     |      |     |         |       |                       |           |                 |              |              |           |                    |     |  |  |
|-------|--------------------|----------|-----|------|-----|---------|-------|-----------------------|-----------|-----------------|--------------|--------------|-----------|--------------------|-----|--|--|
|       | Erdgeschoss        | im Stock |     |      |     |         | Mans. | in mehrl. Stockwerken |           | in Einfam.häus. | in Neubauten | leerstehende | be-wohnte | mit Jahresmierzins |     |  |  |
|       |                    | I.       | II. | III. | IV. | bis 300 |       | 300-1000              | 1000-2000 |                 |              |              |           | üb.2000            |     |  |  |
| 1914  | 517                | 683      | 641 | 420  | 135 | 73      | -     | 80                    | 62        | 382             | 2 105        | 305          | 1 874     | 305                | 65  |  |  |
| 1915  | 559                | 821      | 777 | 482  | 147 | 89      | 8     | 61                    | 21        | 966             | 1 957        | 307          | 2 315     | 257                | 65  |  |  |
| 1916  | 582                | 798      | 778 | 501  | 164 | 139     | 20    | 72                    | 61        | 491             | 2 502        | 367          | 2 384     | 221                | 82  |  |  |
| 1917  | 658                | 817      | 766 | 437  | 121 | 148     | 7     | 69                    | 31        | 587             | 2 405        | 381          | 2 339     | 238                | 65  |  |  |
| 1918  | 688                | 791      | 757 | 456  | 159 | 170     | 6     | 41                    | -         | 584             | 2 484        | 410          | 2 379     | 242                | 37  |  |  |
| 1919  | 456                | 534      | 500 | 342  | 138 | 128     | 17    | 37                    | -         | 266             | 1 886        | 206          | 1 642     | 231                | 73  |  |  |
| 1920  | 129                | 191      | 166 | 116  | 23  | 39      | 4     | 32                    | -         | 166             | 534          | 36           | 355       | 184                | 125 |  |  |
| 1921  | 175                | 236      | 263 | 160  | 50  | 21      | 6     | 49                    | 2         | 96              | 862          | 16           | 380       | 373                | 191 |  |  |
| 1922  | 348                | 480      | 459 | 244  | 74  | 73      | 18    | 71                    | 6         | 101             | 1 660        | 31           | 865       | 641                | 230 |  |  |
| 1923  | 435                | 570      | 552 | 378  | 143 | 110     | 18    | 59                    | 42        | 187             | 2 036        | 36           | 1 289     | 757                | 183 |  |  |

## Geforderte Jahresdurchschnittsmietpreise der abgemeldeten reinen Mietwohnungen

| Gebiet                   | Er-<br>hebungs-<br>jahr | -Zimmerwohnungen |                |             |                |             |                |             |                |             |                |
|--------------------------|-------------------------|------------------|----------------|-------------|----------------|-------------|----------------|-------------|----------------|-------------|----------------|
|                          |                         | 1                |                | 2           |                | 3           |                | 4           |                | 5           |                |
|                          |                         | An-<br>zahl      | Miet-<br>preis | An-<br>zahl | Miet-<br>preis | An-<br>zahl | Miet-<br>preis | An-<br>zahl | Miet-<br>preis | An-<br>zahl | Miet-<br>preis |
| Wohnungen ohne Mansarden |                         |                  |                |             |                |             |                |             |                |             |                |
| Grossbasel .             | 1914                    | 102              | 255            | 434         | 380            | 441         | 563            | 59          | 801            | 18          | 1 186          |
|                          | 1915                    | 90               | 250            | 512         | 382            | 539         | 567            | 68          | 778            | 14          | 1 120          |
|                          | 1916                    | 98               | 251            | 514         | 369            | 572         | 556            | 84          | 778            | 15          | 1 243          |
|                          | 1917                    | 109              | 252            | 523         | 370            | 585         | 560            | 93          | 765            | 16          | 1 191          |
|                          | 1918                    | 123              | 267            | 582         | 385            | 529         | 581            | 76          | 816            | 7           | 1 111          |
|                          | 1919                    | 116              | 307            | 429         | 438            | 342         | 672            | 56          | 926            | 5           | 1 570          |
|                          | 1920                    | 49               | 362            | 83          | 536            | 86          | 879            | 17          | 1 747          | 3           | 2 467          |
|                          | 1921                    | 40               | 398            | 125         | 630            | 170         | 1 090          | 47          | 1 702          | 10          | 2 110          |
|                          | 1922                    | 92               | 419            | 235         | 605            | 280         | 1 040          | 77          | 1 540          | 12          | 1 990          |
| 1923                     | 137                     | 432              | 347            | 631         | 426            | 1 010       | 108            | 1 459       | 18             | 2 007       |                |
| Kleinbasel .             | 1914                    | 58               | 248            | 248         | 361            | 201         | 528            | 39          | 727            | 2           | 930            |
|                          | 1915                    | 66               | 251            | 268         | 355            | 276         | 519            | 34          | 601            | 7           | 810            |
|                          | 1916                    | 62               | 239            | 347         | 355            | 298         | 521            | 46          | 665            | 4           | 925            |
|                          | 1917                    | 66               | 244            | 322         | 343            | 303         | 530            | 37          | 691            | 4           | 845            |
|                          | 1918                    | 98               | 243            | 434         | 357            | 330         | 526            | 40          | 701            | 1           | 900            |
|                          | 1919                    | 93               | 286            | 308         | 408            | 201         | 596            | 41          | 815            | 4           | 1 232          |
|                          | 1920                    | 35               | 344            | 43          | 479            | 38          | 780            | 24          | 1 286          | —           | —              |
|                          | 1921                    | 31               | 374            | 43          | 560            | 43          | 942            | 22          | 1 635          | —           | —              |
|                          | 1922                    | 81               | 391            | 120         | 592            | 127         | 958            | 24          | 1 310          | 6           | 1 907          |
| 1923                     | 98                      | 401              | 242            | 589         | 182            | 902         | 37             | 1 295       | 3              | 1 867       |                |
| Stadt Basel              | 1914                    | 160              | 252            | 682         | 373            | 642         | 552            | 98          | 782            | 20          | 1 160          |
|                          | 1915                    | 156              | 251            | 780         | 373            | 815         | 551            | 102         | 719            | 21          | 1 017          |
|                          | 1916                    | 160              | 246            | 861         | 362            | 870         | 544            | 130         | 738            | 19          | 1 176          |
|                          | 1917                    | 175              | 249            | 846         | 359            | 888         | 549            | 130         | 744            | 20          | 1 122          |
|                          | 1918                    | 221              | 256            | 1 016       | 373            | 859         | 560            | 116         | 777            | 8           | 1 085          |
|                          | 1919                    | 209              | 298            | 737         | 426            | 543         | 644            | 97          | 879            | 9           | 1 420          |
|                          | 1920                    | 84               | 355            | 126         | 516            | 124         | 849            | 41          | 1 477          | 3           | 2 467          |
|                          | 1921                    | 71               | 388            | 168         | 612            | 213         | 1 060          | 69          | 1 680          | 10          | 2 110          |
|                          | 1922                    | 173              | 405            | 355         | 601            | 407         | 1 010          | 101         | 1 485          | 18          | 1 965          |
| 1923                     | 255                     | 420              | 589            | 614         | 608            | 981         | 145            | 1 417       | 21             | 1 987       |                |
| Wohnungen mit Mansarden  |                         |                  |                |             |                |             |                |             |                |             |                |
| Grossbasel .             | 1914                    | 9                | 293            | 41          | 416            | 252         | 690            | 246         | 1 047          | 91          | 1 454          |
|                          | 1915                    | 10               | 308            | 51          | 427            | 355         | 692            | 213         | 1 040          | 89          | 1 450          |
|                          | 1916                    | 9                | 281            | 72          | 430            | 314         | 691            | 208         | 1 009          | 89          | 1 487          |
|                          | 1917                    | 11               | 275            | 75          | 407            | 292         | 705            | 206         | 1 050          | 87          | 1 363          |
|                          | 1918                    | 11               | 303            | 72          | 437            | 247         | 728            | 214         | 1 120          | 66          | 1 521          |
|                          | 1919                    | 9                | 374            | 43          | 485            | 137         | 882            | 112         | 1 394          | 59          | 1 883          |
|                          | 1920                    | 10               | 620            | 16          | 704            | 45          | 1 250          | 82          | 1 958          | 25          | 2 508          |
|                          | 1921                    | 1                | 300            | 12          | 820            | 84          | 1 332          | 122         | 1 992          | 46          | 2 709          |
|                          | 1922                    | 11               | 570            | 33          | 756            | 162         | 1 280          | 164         | 1 860          | 81          | 2 270          |
| 1923                     | 10                      | 454              | 48             | 745         | 168            | 1 290       | 141            | 1 861       | 73             | 2 386       |                |
| Kleinbasel .             | 1914                    | 2                | 310            | 23          | 438            | 67          | 623            | 62          | 914            | 19          | 1 402          |
|                          | 1915                    | 5                | 274            | 27          | 408            | 95          | 639            | 67          | 878            | 18          | 1 207          |
|                          | 1916                    | 2                | 262            | 27          | 401            | 80          | 611            | 57          | 886            | 14          | 1 116          |
|                          | 1917                    | 2                | 250            | 21          | 414            | 79          | 622            | 53          | 835            | 10          | 1 101          |
|                          | 1918                    | 4                | 305            | 24          | 431            | 75          | 620            | 43          | 845            | 13          | 1 190          |
|                          | 1919                    | 1                | 260            | 23          | 467            | 43          | 735            | 28          | 1 176          | 10          | 1 637          |
|                          | 1920                    | 3                | 527            | 8           | 650            | 15          | 1 038          | 21          | 1 834          | 9           | 2 311          |
|                          | 1921                    | 2                | 375            | 5           | 648            | 21          | 1 091          | 33          | 1 866          | 8           | 2 481          |
|                          | 1922                    | 5                | 394            | 12          | 775            | 43          | 1 140          | 45          | 1 720          | 18          | 2 820          |
| 1923                     | 2                       | 490              | 13             | 726         | 47             | 1 167       | 35             | 1 741       | 12             | 2 281       |                |
| Stadt Basel              | 1914                    | 11               | 296            | 64          | 424            | 319         | 676            | 308         | 1 021          | 110         | 1 445          |
|                          | 1915                    | 15               | 297            | 78          | 421            | 450         | 681            | 280         | 1 001          | 107         | 1 410          |
|                          | 1916                    | 11               | 277            | 99          | 422            | 394         | 675            | 265         | 982            | 103         | 1 437          |
|                          | 1917                    | 13               | 271            | 96          | 408            | 371         | 690            | 259         | 1 005          | 97          | 1 336          |
|                          | 1918                    | 15               | 304            | 96          | 435            | 322         | 702            | 257         | 1 074          | 79          | 1 467          |
|                          | 1919                    | 10               | 363            | 66          | 479            | 180         | 847            | 140         | 1 350          | 69          | 1 847          |
|                          | 1920                    | 13               | 598            | 24          | 686            | 60          | 1 197          | 103         | 1 933          | 34          | 2 456          |
|                          | 1921                    | 3                | 350            | 17          | 769            | 105         | 1 284          | 155         | 1 965          | 54          | 2 674          |
|                          | 1922                    | 16               | 514            | 45          | 761            | 205         | 1 250          | 209         | 1 830          | 99          | 2 370          |
| 1923                     | 12                      | 460              | 61             | 741         | 215            | 1 263       | 176            | 1 837       | 85             | 2 370       |                |

Indexzahlen zu den Mietpreisen der beim amtlichen Wohnungsnachweis abgemeldeten reinen Mietwohnungen, bezogen auf die Mietpreise vom 1. Dezember 1910 (Wohnungszählung)

| Erhebungsjahr            | Grossbasel                          |     |     |     | Kleinbasel |     |     |     | Stadt Basel |     |     |     |
|--------------------------|-------------------------------------|-----|-----|-----|------------|-----|-----|-----|-------------|-----|-----|-----|
|                          | Wohnungen bestehend aus ... Zimmern |     |     |     |            |     |     |     |             |     |     |     |
|                          | 2                                   | 3   | 4   | 5   | 2          | 3   | 4   | 5   | 2           | 3   | 4   | 5   |
| Wohnungen ohne Mansarden |                                     |     |     |     |            |     |     |     |             |     |     |     |
| 1913                     | 109                                 | 116 | 124 | 134 | 110        | 114 | 107 | 115 | 110         | 116 | 120 | 131 |
| 1914                     | 112                                 | 116 | 125 | 133 | 110        | 115 | 121 | 110 | 112         | 116 | 126 | 132 |
| 1915                     | 112                                 | 116 | 122 | 125 | 109        | 112 | 100 | 96  | 112         | 116 | 116 | 116 |
| 1916                     | 109                                 | 114 | 122 | 139 | 109        | 113 | 110 | 110 | 109         | 114 | 119 | 134 |
| 1917                     | 109                                 | 115 | 120 | 133 | 105        | 115 | 115 | 100 | 108         | 115 | 124 | 128 |
| 1918                     | 113                                 | 122 | 128 | 124 | 109        | 114 | 116 | 107 | 112         | 119 | 125 | 124 |
| 1919                     | 129                                 | 138 | 145 | 176 | 125        | 130 | 135 | 146 | 128         | 135 | 141 | 162 |
| 1920                     | 158                                 | 180 | 273 | 276 | 147        | 170 | 213 | —   | 155         | 179 | 238 | 281 |
| 1921                     | 185                                 | 224 | 266 | 236 | 172        | 205 | 272 | —   | 184         | 223 | 275 | 256 |
| 1922                     | 178                                 | 213 | 241 | 223 | 183        | 208 | 218 | 223 | 181         | 212 | 239 | 224 |
| 1923                     | 186                                 | 207 | 228 | 225 | 181        | 196 | 215 | 222 | 184         | 206 | 228 | 226 |
| Wohnungen mit Mansarden  |                                     |     |     |     |            |     |     |     |             |     |     |     |
| 1913                     | 115                                 | 112 | 113 | 108 | 130        | 119 | 127 | 107 | 120         | 114 | 115 | 108 |
| 1914                     | 111                                 | 110 | 113 | 111 | 122        | 116 | 118 | 131 | 115         | 112 | 114 | 114 |
| 1915                     | 114                                 | 111 | 112 | 111 | 114        | 119 | 113 | 113 | 114         | 113 | 112 | 111 |
| 1916                     | 114                                 | 110 | 109 | 114 | 112        | 114 | 114 | 105 | 114         | 112 | 110 | 113 |
| 1917                     | 108                                 | 113 | 113 | 104 | 116        | 116 | 108 | 103 | 111         | 114 | 113 | 105 |
| 1918                     | 116                                 | 116 | 121 | 116 | 120        | 115 | 109 | 111 | 118         | 116 | 120 | 116 |
| 1919                     | 129                                 | 141 | 150 | 144 | 130        | 137 | 152 | 153 | 130         | 140 | 151 | 146 |
| 1920                     | 187                                 | 200 | 211 | 192 | 181        | 193 | 236 | 216 | 186         | 198 | 216 | 194 |
| 1921                     | 218                                 | 213 | 215 | 207 | 181        | 203 | 241 | 232 | 208         | 213 | 220 | 211 |
| 1922                     | 201                                 | 204 | 201 | 173 | 216        | 212 | 222 | 272 | 206         | 207 | 204 | 187 |
| 1923                     | 198                                 | 206 | 201 | 182 | 203        | 217 | 225 | 213 | 201         | 209 | 205 | 187 |

Monatsdurchschnittspreise von möblierten Einzelzimmern nach den im amtlichen Wohnungsanzeiger veröffentlichten Angaben 1923

| Wohnviertelgruppen, Stockwerklage und Stadtteile | März       |                    |            | Juni   |                    |            | September |                    |            | Dezember |                    |            |      |
|--|------------|--------------------|------------|--------|--------------------|------------|-----------|--------------------|------------|----------|--------------------|------------|------|
|  | Anzahl     | Mietpreissumme Fr. | pro Z. Fr. | Anzahl | Mietpreissumme Fr. | pro Z. Fr. | Anzahl    | Mietpreissumme Fr. | pro Z. Fr. | Anzahl   | Mietpreissumme Fr. | pro Z. Fr. |      |
| Geschäftsviertel . . . . .                       | 70         | 2 620              | 37,4       | 86     | 3 314              | 38,5       | 97        | 3 605              | 37,2       | 73       | 2 680              | 36,7       |      |
| Wohlstandsviertel . . . . .                      | 71         | 3 071              | 43,3       | 73     | 3 098              | 42,4       | 84        | 3 564              | 42,4       | 63       | 2 818              | 44,7       |      |
| Mittelstandsviertel . . . . .                    | 101        | 3 827              | 37,9       | 112    | 4 269              | 38,1       | 102       | 3 705              | 36,3       | 93       | 3 317              | 35,7       |      |
| Arbeiteviertel . . . . .                         | 103        | 3 452              | 33,5       | 110    | 3 772              | 34,3       | 169       | 5 542              | 32,8       | 122      | 4 170              | 34,2       |      |
| Grossbasel .                                     | Parterre . | 34                 | 1 423      | 41,9   | 38                 | 1 470      | 38,7      | 37                 | 1 435      | 38,8     | 39                 | 1 758      | 45,1 |
|  | I. Stock   | 66                 | 2 883      | 43,7   | 64                 | 2 718      | 42,5      | 85                 | 3 563      | 41,9     | 62                 | 2 655      | 42,8 |
|  | II. „      | 66                 | 2 672      | 40,5   | 77                 | 3 175      | 41,2      | 86                 | 3 452      | 40,1     | 68                 | 2 535      | 37,3 |
|  | III. „     | 52                 | 1 815      | 34,9   | 61                 | 2 336      | 38,3      | 61                 | 2 168      | 35,5     | 40                 | 1 335      | 33,4 |
|  | IV. „      | 10                 | 310        | 31,0   | 12                 | 392        | 32,7      | 18                 | 570        | 31,7     | 12                 | 365        | 30,4 |
| Mans.-St.  | 23         | 552                | 24,0       | 16     | 428                | 26,7       | 32        | 826                | 25,8       | 24       | 620                | 25,8       |      |
| überhaupt  | 251        | 9 655              | 38,5       | 268    | 10 519             | 39,3       | 319       | 12 014             | 37,7       | 245      | 9 268              | 37,8       |      |
| Kleinbasel .                                     | Parterre . | 12                 | 415        | 34,6   | 22                 | 852        | 38,7      | 13                 | 441        | 33,9     | 10                 | 362        | 36,2 |
|  | I. Stock   | 23                 | 865        | 37,6   | 24                 | 837        | 39,0      | 43                 | 1 519      | 35,3     | 37                 | 1 320      | 35,7 |
|  | II. „      | 30                 | 1 120      | 37,3   | 30                 | 1 045      | 34,8      | 37                 | 1 245      | 33,6     | 28                 | 1 110      | 39,6 |
|  | III. „     | 20                 | 705        | 35,2   | 28                 | 945        | 33,7      | 26                 | 833        | 32,0     | 21                 | 675        | 32,1 |
|  | IV. „      | —                  | —          | —      | 4                  | 125        | 31,2      | 5                  | 127        | 25,4     | 1                  | 25         | 25,0 |
| Mans.-St.  | 9          | 210                | 23,3       | 5      | 130                | 26,0       | 9         | 237                | 26,3       | 9        | 225                | 25,0       |      |
| überhaupt  | 94         | 3 315              | 35,3       | 113    | 3 934              | 34,8       | 133       | 4 402              | 33,1       | 106      | 3 717              | 35,1       |      |
| Stadt Basel .                                    | Parterre . | 46                 | 1 838      | 40,0   | 60                 | 2 322      | 38,7      | 50                 | 1 876      | 37,5     | 49                 | 2 120      | 43,3 |
|  | I. Stock   | 89                 | 3 748      | 42,1   | 88                 | 3 555      | 40,4      | 128                | 5 082      | 39,7     | 99                 | 3 975      | 40,1 |
|  | II. „      | 96                 | 3 792      | 39,5   | 107                | 4 220      | 39,4      | 123                | 4 697      | 38,2     | 96                 | 3 645      | 38,0 |
|  | III. „     | 72                 | 2 520      | 35,0   | 89                 | 3 281      | 36,9      | 87                 | 3 001      | 34,5     | 61                 | 2 010      | 32,9 |
|  | IV. „      | 10                 | 310        | 31,0   | 16                 | 517        | 32,3      | 23                 | 697        | 30,3     | 13                 | 390        | 30,0 |
| Mans.-St.  | 32         | 762                | 23,8       | 21     | 558                | 26,6       | 41        | 1 063              | 25,9       | 33       | 845                | 25,6       |      |
| überhaupt 1923                                   | 345        | 12 970             | 37,6       | 381    | 14 453             | 37,9       | 452       | 16 416             | 36,3       | 351      | 12 985             | 37,0       |      |
| 1922   | 359        | 14 091             | 39,3       | 411    | 16 071             | 39,1       | 451       | 17 470             | 38,7       | 406      | 15 104             | 37,2       |      |
| 1921   | 367        | 10 567             | 42,4       | 411    | 17 246             | 42,0       | 403       | 16 618             | 41,2       | 424      | 17 102             | 40,3       |      |
| 1920   | —          | —                  | —          | —      | —                  | —          | 133       | 5 940              | 44,7       | —        | —                  | —          |      |
| 1913   | —          | —                  | —          | —      | —                  | —          | 236       | 5 134              | 21,8       | —        | —                  | —          |      |

## 4. Arbeitsmarkt

### a) Das Öffentliche Arbeitsnachweisbureau

a 1 Entwicklung des Öffentlichen Arbeitsnachweisbureaus seit dem Jahre 1904

| Jahre                             | Arbeitgeber<br>(Offene Stellen) |       | Stellensuchende             |                           |        |     |                              | Gesamt-<br>frequenz |       | Besetzte Stellen |                            |                                   |       |
|-----------------------------------|---------------------------------|-------|-----------------------------|---------------------------|--------|-----|------------------------------|---------------------|-------|------------------|----------------------------|-----------------------------------|-------|
|                                   |                                 |       | Nicht<br>Einge-<br>schrieb. | Einge-<br>schrie-<br>bene | Total  |     | auf 100<br>offene<br>Stellen | absolut             | Index | Total            | in %<br>Offenen<br>Stellen | der<br>Stellen-<br>suchen-<br>den | Index |
|                                   | absolut                         | Index |                             |                           |        |     |                              |                     |       |                  |                            |                                   |       |
| <b>Männerabteilung</b>            |                                 |       |                             |                           |        |     |                              |                     |       |                  |                            |                                   |       |
| 1904                              | 6 120                           | 100   | 8 673                       | 9 265                     | 17 938 | 100 | 293                          | 24 058              | 100   | 5 417            | 89                         | 30                                | 100   |
| 1905                              | 7 634                           | 125   | 9 111                       | 10 091                    | 19 202 | 107 | 252                          | 26 836              | 112   | 6 708            | 88                         | 35                                | 124   |
| 1909                              | 8 629                           | 141   | 12 547                      | 11 616                    | 24 163 | 135 | 280                          | 32 792              | 136   | 7 593            | 88                         | 31                                | 140   |
| 1910                              | 10 750                          | 176   | 10 022                      | 13 188                    | 23 210 | 129 | 216                          | 33 960              | 141   | 8 974            | 83                         | 39                                | 166   |
| 1911                              | 13 141                          | 215   | 10 817                      | 15 585                    | 26 402 | 147 | 201                          | 39 543              | 164   | 10 663           | 81                         | 40                                | 197   |
| 1912                              | 13 057                          | 213   | 11 710                      | 15 559                    | 27 269 | 152 | 209                          | 40 326              | 168   | 10 365           | 79                         | 38                                | 191   |
| 1913                              | 10 469                          | 171   | 13 564                      | 14 406                    | 27 970 | 156 | 267                          | 38 439              | 160   | 8 194            | 78                         | 29                                | 151   |
| 1914                              | 10 055                          | 164   | 11 306                      | 15 731                    | 27 037 | 151 | 269                          | 37 092              | 154   | 8 220            | 82                         | 30                                | 152   |
| 1915                              | 11 469                          | 187   | 1 670                       | 15 328                    | 16 998 | 95  | 148                          | 28 467              | 118   | 9 937            | 87                         | 58                                | 183   |
| 1916                              | 12 463                          | 204   | 721                         | 16 357                    | 17 078 | 95  | 137                          | 29 541              | 123   | 10 921           | 88                         | 64                                | 202   |
| 1917                              | 12 835                          | 210   | 333                         | 16 574                    | 16 907 | 94  | 132                          | 29 742              | 124   | 11 380           | 89                         | 67                                | 210   |
| 1918                              | 11 224                          | 183   | 614                         | 16 494                    | 17 108 | 95  | 152                          | 28 332              | 118   | 10 011           | 89                         | 59                                | 185   |
| 1919                              | 9 805                           | 160   | 746                         | 24 087                    | 24 833 | 138 | 253                          | 34 638              | 144   | 8 904            | 91                         | 36                                | 164   |
| 1920                              | 16 219                          | 265   | 866                         | 22 905                    | 23 771 | 133 | 147                          | 39 990              | 166   | 14 859           | 92                         | 63                                | 274   |
| 1921                              | 6 110                           | 100   | 1 214                       | 33 074                    | 34 288 | 191 | 561                          | 40 398              | 168   | 5 461            | 89                         | 16                                | 101   |
| 1922                              | 8 380                           | 137   | 1 550                       | 40 022                    | 41 572 | 232 | 496                          | 49 952              | 208   | 7 429            | 89                         | 18                                | 137   |
| 1923                              | 9 207                           | 150   | 1 367                       | 32 497                    | 33 864 | 189 | 368                          | 43 071              | 179   | 8 073            | 88                         | 24                                | 149   |
| <b>Frauenabteilung</b>            |                                 |       |                             |                           |        |     |                              |                     |       |                  |                            |                                   |       |
| 1904                              | 5 088                           | 100   | 814                         | 4 211                     | 5 025  | 100 | 99                           | 10 113              | 100   | 4 104            | 81                         | 82                                | 100   |
| 1905                              | 5 286                           | 104   | 813                         | 4 087                     | 4 900  | 98  | 93                           | 10 186              | 101   | 4 073            | 74                         | 83                                | 99    |
| 1909                              | 5 502                           | 108   | —                           | 4 253                     | 4 253  | 85  | 77                           | 9 755               | 96    | 3 988            | 72                         | 94                                | 97    |
| 1910                              | 5 896                           | 116   | —                           | 4 527                     | 4 527  | 90  | 77                           | 10 423              | 103   | 4 165            | 71                         | 92                                | 101   |
| 1911                              | 6 248                           | 123   | —                           | 4 991                     | 4 991  | 99  | 80                           | 11 239              | 111   | 4 652            | 74                         | 93                                | 113   |
| 1912                              | 6 573                           | 129   | —                           | 5 289                     | 5 289  | 105 | 80                           | 11 862              | 117   | 4 950            | 75                         | 94                                | 121   |
| 1913                              | 6 655                           | 131   | —                           | 5 420                     | 5 420  | 108 | 81                           | 12 075              | 119   | 4 973            | 75                         | 92                                | 121   |
| 1914                              | 6 082                           | 120   | —                           | 5 134                     | 5 134  | 102 | 84                           | 11 216              | 111   | 4 700            | 77                         | 92                                | 115   |
| 1915                              | 4 454                           | 88    | —                           | 4 029                     | 4 029  | 80  | 90                           | 8 483               | 84    | 3 626            | 81                         | 90                                | 88    |
| 1916                              | 5 313                           | 104   | —                           | 4 460                     | 4 460  | 89  | 84                           | 9 773               | 97    | 3 977            | 75                         | 89                                | 97    |
| 1917                              | 6 038                           | 119   | —                           | 4 890                     | 4 890  | 97  | 81                           | 10 928              | 108   | 4 215            | 70                         | 86                                | 103   |
| 1918                              | 7 150                           | 141   | —                           | 5 603                     | 5 603  | 112 | 78                           | 12 753              | 126   | 4 968            | 69                         | 89                                | 121   |
| 1919                              | 10 167                          | 200   | —                           | 9 833                     | 9 833  | 196 | 97                           | 20 000              | 198   | 7 447            | 73                         | 76                                | 181   |
| 1920                              | 14 921                          | 293   | —                           | 15 149                    | 15 149 | 301 | 102                          | 30 070              | 297   | 12 315           | 83                         | 81                                | 300   |
| 1921                              | 11 211                          | 220   | —                           | 15 165                    | 15 165 | 302 | 135                          | 26 376              | 261   | 9 098            | 81                         | 60                                | 222   |
| 1922                              | 10 251                          | 201   | —                           | 15 890                    | 15 890 | 316 | 154                          | 26 141              | 258   | 7 427            | 72                         | 47                                | 181   |
| 1923                              | 9 753                           | 192   | —                           | 14 286                    | 14 286 | 284 | 146                          | 24 039              | 238   | 6 920            | 71                         | 48                                | 169   |
| <b>Beide Abteilungen zusammen</b> |                                 |       |                             |                           |        |     |                              |                     |       |                  |                            |                                   |       |
| 1904                              | 11 208                          | 100   | 9 487                       | 13 476                    | 22 963 | 100 | 205                          | 34 171              | 100   | 9 521            | 85                         | 41                                | 100   |
| 1905                              | 12 920                          | 115   | 9 924                       | 14 178                    | 24 102 | 105 | 187                          | 37 022              | 108   | 10 781           | 83                         | 45                                | 113   |
| 1909                              | 14 131                          | 126   | 12 547                      | 15 869                    | 28 416 | 124 | 201                          | 42 547              | 124   | 11 581           | 82                         | 41                                | 122   |
| 1910                              | 16 646                          | 149   | 10 022                      | 17 715                    | 27 737 | 121 | 167                          | 44 383              | 130   | 13 139           | 79                         | 47                                | 138   |
| 1911                              | 19 389                          | 173   | 10 817                      | 20 576                    | 31 393 | 137 | 162                          | 50 782              | 149   | 15 315           | 79                         | 49                                | 161   |
| 1912                              | 19 630                          | 175   | 11 710                      | 20 848                    | 32 558 | 142 | 165                          | 52 188              | 153   | 15 315           | 78                         | 47                                | 161   |
| 1913                              | 17 124                          | 153   | 13 564                      | 19 826                    | 33 390 | 145 | 195                          | 50 514              | 148   | 13 167           | 77                         | 39                                | 138   |
| 1914                              | 16 137                          | 144   | 11 306                      | 20 865                    | 32 171 | 140 | 199                          | 48 308              | 141   | 12 920           | 80                         | 40                                | 136   |
| 1915                              | 15 923                          | 142   | 1 670                       | 19 357                    | 21 027 | 92  | 132                          | 36 950              | 108   | 13 563           | 85                         | 65                                | 142   |
| 1916                              | 17 776                          | 159   | 721                         | 20 817                    | 21 538 | 94  | 121                          | 39 314              | 115   | 14 898           | 84                         | 69                                | 156   |
| 1917                              | 18 873                          | 168   | 333                         | 21 464                    | 21 797 | 95  | 115                          | 40 670              | 119   | 15 595           | 83                         | 72                                | 164   |
| 1918                              | 18 374                          | 164   | 614                         | 22 097                    | 22 711 | 99  | 124                          | 41 085              | 120   | 14 979           | 82                         | 66                                | 157   |
| 1919                              | 19 972                          | 178   | 746                         | 33 920                    | 34 666 | 151 | 174                          | 54 638              | 160   | 16 351           | 82                         | 47                                | 173   |
| 1920                              | 31 140                          | 278   | 866                         | 38 054                    | 38 920 | 169 | 125                          | 70 060              | 205   | 27 174           | 87                         | 70                                | 285   |
| 1921                              | 17 321                          | 155   | 1 214                       | 48 239                    | 49 453 | 215 | 285                          | 66 774              | 195   | 14 559           | 84                         | 29                                | 153   |
| 1922                              | 18 631                          | 167   | 1 550                       | 55 912                    | 57 462 | 250 | 308                          | 76 093              | 223   | 14 856           | 80                         | 27                                | 156   |
| 1923                              | 18 960                          | 169   | 1 367                       | 46 783                    | 48 150 | 210 | 254                          | 67 110              | 196   | 14 993           | 79                         | 31                                | 157   |

## Arbeitgeber und Vermittlungen nach örtlicher Lage 1904—1923

| Jahre<br>(Mittelwerte<br>pro Jahr)              | Männerabteilung |        |      |          |      | Frauenabteilung |        |      |          |     | Zusammen<br>auf je 100 |       |
|---|-----------------|--------|------|----------|------|-----------------|--------|------|----------|-----|------------------------|-------|
|   | Total           | Basel  |      | auswärts |      | Total           | Basel  |      | auswärts |     | Basel                  | ausw. |
|   |                 | abs.   | %    | abs.     | %    |                 | abs.   | %    | abs.     | %   |                        |       |
| <b>Wohnort der Arbeitgeber (Offene Stellen)</b> |                 |        |      |          |      |                 |        |      |          |     |                        |       |
| 1904—1910                                       | 8 445           | 6 253  | 74,0 | 2 192    | 26,0 | 5 510           | 5 291  | 96,2 | 219      | 3,8 | 82,7                   | 17,3  |
| 1911—1915                                       | 11 638          | 8 661  | 74,4 | 2 977    | 25,6 | 6 002           | 5 592  | 93,2 | 410      | 6,8 | 80,8                   | 19,2  |
| 1916—1920                                       | 12 509          | 10 911 | 87,2 | 1 598    | 12,8 | 8 718           | 8 113  | 93,1 | 605      | 6,9 | 89,6                   | 10,4  |
| 1913  | 10 469          | 7 790  | 74,4 | 2 679    | 25,6 | 6 655           | 6 268  | 94,2 | 387      | 5,8 | 82,1                   | 17,9  |
| 1914  | 10 055          | 7 426  | 73,8 | 2 629    | 26,2 | 6 082           | 5 630  | 92,6 | 452      | 7,4 | 80,9                   | 19,1  |
| 1915  | 11 469          | 9 245  | 80,6 | 2 224    | 19,4 | 4 454           | 4 083  | 91,7 | 371      | 8,3 | 83,7                   | 16,3  |
| 1916  | 12 463          | 10 642 | 85,4 | 1 821    | 14,6 | 5 313           | 4 839  | 91,1 | 474      | 8,9 | 87,1                   | 12,9  |
| 1917  | 12 835          | 11 103 | 86,5 | 1 732    | 13,5 | 6 038           | 5 522  | 91,5 | 516      | 8,5 | 88,1                   | 11,9  |
| 1918  | 11 224          | 9 662  | 86,1 | 1 562    | 13,9 | 7 150           | 6 676  | 93,4 | 474      | 6,6 | 88,9                   | 11,1  |
| 1919  | 9 805           | 8 579  | 87,5 | 1 226    | 12,5 | 10 167          | 9 521  | 93,6 | 646      | 6,4 | 90,6                   | 9,4   |
| 1920  | 16 219          | 14 570 | 89,8 | 1 649    | 10,2 | 14 921          | 14 009 | 93,9 | 912      | 6,1 | 91,8                   | 8,2   |
| 1921  | 6 110           | 5 363  | 87,8 | 747      | 12,2 | 11 211          | 10 628 | 94,8 | 583      | 5,2 | 92,3                   | 7,7   |
| 1922  | 8 380           | 7 543  | 90,1 | 837      | 9,9  | 10 251          | 9 516  | 92,8 | 735      | 7,2 | 91,6                   | 8,4   |
| 1923  | 9 207           | 8 277  | 89,9 | 930      | 10,1 | 9 753           | 9 030  | 92,6 | 723      | 7,4 | 91,3                   | 8,7   |
| <b>Vermittlungen (Besetzte Stellen)</b>         |                 |        |      |          |      |                 |        |      |          |     |                        |       |
| 1904—1910                                       | 7 926           | 5 703  | 72,0 | 2 223    | 28,0 | 4 048           | 3 927  | 97,1 | 121      | 2,9 | 80,4                   | 19,6  |
| 1911—1915                                       | 9 475           | 7 248  | 76,5 | 2 227    | 23,5 | 4 580           | 4 413  | 96,4 | 167      | 3,6 | 83,0                   | 17,0  |
| 1916—1920                                       | 11 215          | 9 999  | 89,2 | 1 216    | 10,8 | 6 584           | 6 322  | 96,0 | 262      | 4,0 | 91,7                   | 8,3   |
| 1913  | 8 194           | 6 233  | 76,1 | 1 961    | 23,9 | 4 973           | 4 841  | 97,3 | 132      | 2,7 | 84,1                   | 15,9  |
| 1914  | 8 220           | 6 188  | 75,3 | 2 032    | 24,7 | 4 700           | 4 485  | 95,4 | 215      | 4,6 | 82,6                   | 17,4  |
| 1915  | 9 937           | 8 180  | 82,3 | 1 757    | 17,7 | 3 626           | 3 445  | 95,0 | 181      | 5,0 | 85,7                   | 14,3  |
| 1916  | 10 921          | 9 590  | 87,8 | 1 331    | 12,2 | 3 977           | 3 762  | 94,6 | 215      | 5,4 | 89,6                   | 10,4  |
| 1917  | 11 380          | 10 092 | 88,7 | 1 288    | 11,3 | 4 215           | 3 999  | 94,9 | 216      | 5,1 | 90,4                   | 9,6   |
| 1918  | 10 011          | 8 796  | 87,9 | 1 215    | 12,1 | 4 968           | 4 753  | 95,7 | 215      | 4,3 | 90,4                   | 9,6   |
| 1919  | 8 904           | 7 969  | 89,5 | 935      | 10,5 | 7 447           | 7 173  | 96,3 | 274      | 3,7 | 92,6                   | 7,4   |
| 1920  | 14 859          | 13 548 | 91,2 | 1 311    | 8,8  | 12 315          | 11 924 | 96,8 | 391      | 3,2 | 93,8                   | 6,2   |
| 1921  | 5 461           | 4 929  | 90,3 | 532      | 9,7  | 9 098           | 8 898  | 97,8 | 200      | 2,2 | 95,0                   | 5,0   |
| 1922  | 7 429           | 6 869  | 92,5 | 560      | 7,5  | 7 427           | 7 239  | 97,5 | 188      | 2,5 | 95,0                   | 5,0   |
| 1923  | 8 073           | 7 456  | 92,4 | 617      | 7,6  | 6 920           | 6 716  | 97,1 | 204      | 2,9 | 94,5                   | 5,5   |

## Gesamtfrequenz des Arbeitsnachweisbureaus nach Monaten 1904—1923

| Jahre <sup>1)</sup>               | Jan.  | Febr. | März  | April | Mai   | Juni  | Juli  | Aug.  | Sept. | Okt.  | Nov.  | Dez.  | Jahr   |
|-----------------------------------|-------|-------|-------|-------|-------|-------|-------|-------|-------|-------|-------|-------|--------|
| <b>Männerabteilung</b>            |       |       |       |       |       |       |       |       |       |       |       |       |        |
| 1904—1910                         | 2 005 | 1 903 | 2 512 | 2 656 | 2 632 | 2 528 | 2 720 | 2 676 | 2 729 | 2 772 | 2 409 | 1 869 | 29 411 |
| 1911—1915                         | 2 600 | 2 334 | 3 166 | 3 170 | 3 320 | 3 486 | 3 559 | 3 465 | 3 315 | 3 308 | 2 802 | 2 248 | 36 773 |
| 1916—1920                         | 2 275 | 2 228 | 2 910 | 2 665 | 2 948 | 2 830 | 3 161 | 2 813 | 2 940 | 3 047 | 2 544 | 2 087 | 32 448 |
| 1920                              | 2 813 | 3 101 | 4 083 | 3 903 | 3 711 | 3 803 | 4 022 | 3 413 | 3 122 | 3 084 | 2 497 | 2 438 | 39 990 |
| 1921                              | 2 526 | 2 348 | 2 754 | 3 265 | 3 323 | 3 063 | 3 436 | 3 379 | 3 458 | 4 486 | 4 343 | 4 017 | 40 398 |
| 1922                              | 4 536 | 4 700 | 5 058 | 4 357 | 4 626 | 4 128 | 3 868 | 3 589 | 3 665 | 3 914 | 3 770 | 3 741 | 49 952 |
| 1923                              | 4 195 | 4 059 | 4 253 | 4 240 | 3 750 | 2 969 | 3 227 | 2 866 | 2 961 | 4 045 | 3 477 | 3 029 | 43 071 |
| <b>Frauenabteilung</b>            |       |       |       |       |       |       |       |       |       |       |       |       |        |
| 1904—1910                         | 785   | 756   | 972   | 988   | 935   | 810   | 749   | 901   | 907   | 979   | 773   | 508   | 10 063 |
| 1911—1915                         | 850   | 847   | 1 133 | 1 181 | 1 098 | 896   | 885   | 911   | 971   | 923   | 735   | 545   | 10 975 |
| 1916—1920                         | 1 165 | 1 175 | 1 474 | 1 545 | 1 511 | 1 322 | 1 245 | 1 409 | 1 597 | 1 695 | 1 388 | 1 179 | 16 705 |
| 1920                              | 2 200 | 2 539 | 3 003 | 2 936 | 2 748 | 2 474 | 2 232 | 2 688 | 2 934 | 2 411 | 2 046 | 1 859 | 30 070 |
| 1921                              | 2 217 | 1 905 | 2 219 | 2 574 | 2 154 | 2 177 | 2 196 | 2 158 | 2 406 | 2 353 | 2 008 | 2 009 | 26 376 |
| 1922                              | 2 400 | 2 031 | 2 560 | 2 482 | 2 626 | 2 226 | 2 017 | 2 053 | 2 033 | 2 198 | 1 928 | 1 587 | 26 141 |
| 1923                              | 2 335 | 2 029 | 2 239 | 2 387 | 2 183 | 1 935 | 2 139 | 1 835 | 1 841 | 2 079 | 1 619 | 1 418 | 24 039 |
| <b>Beide Abteilungen zusammen</b> |       |       |       |       |       |       |       |       |       |       |       |       |        |
| 1904—1910                         | 2 790 | 2 659 | 3 484 | 3 644 | 3 567 | 3 338 | 3 469 | 3 577 | 3 636 | 3 751 | 3 182 | 2 377 | 39 474 |
| 1911—1915                         | 3 450 | 3 181 | 4 299 | 4 351 | 4 418 | 4 382 | 4 444 | 4 376 | 4 286 | 4 231 | 3 537 | 2 793 | 47 748 |
| 1916—1920                         | 3 440 | 3 403 | 4 384 | 4 210 | 4 459 | 4 152 | 4 406 | 4 222 | 4 537 | 4 742 | 3 932 | 3 266 | 49 153 |
| 1920                              | 5 013 | 5 640 | 7 086 | 6 839 | 6 459 | 6 277 | 6 254 | 6 101 | 6 056 | 5 495 | 4 543 | 4 297 | 70 060 |
| 1921                              | 4 743 | 4 253 | 4 973 | 5 839 | 5 477 | 5 240 | 5 632 | 5 537 | 5 864 | 6 839 | 6 351 | 6 026 | 66 774 |
| 1922                              | 6 936 | 6 731 | 7 618 | 6 839 | 7 252 | 6 354 | 5 885 | 5 642 | 5 698 | 6 112 | 5 698 | 5 328 | 76 093 |
| 1923                              | 6 530 | 6 088 | 6 492 | 6 627 | 5 933 | 4 904 | 5 366 | 4 701 | 4 802 | 6 124 | 5 096 | 4 447 | 67 110 |

1) Jahresgruppen im Jahresdurchschnitt.

\*) a 2 siehe Statistisches Jahrbuch 1922, Seite 236.

Vermittlungstätigkeit des Arbeitsnachweisbureaus nach Monaten 1904—1923

I. Männerabteilung

a 5

| Jahre <sup>1)</sup>   | Jan.  | Febr. | März  | April | Mai   | Juni  | Juli  | Aug.  | Sept. | Okt.  | Nov.  | Dez.  | Jahr   |
|---|-------|-------|-------|-------|-------|-------|-------|-------|-------|-------|-------|-------|--------|
| Offene Stellen (Arbeitgeber)  |       |       |       |       |       |       |       |       |       |       |       |       |        |
| 1904—1910   | 415   | 432   | 798   | 844   | 847   | 869   | 796   | 806   | 880   | 786   | 571   | 401   | 8 445  |
| 1911—1915   | 659   | 648   | 1 093 | 1 016 | 1 119 | 1 193 | 1 217 | 1 011 | 1 117 | 1 110 | 838   | 617   | 11 638 |
| 1916—1920   | 761   | 860   | 1 166 | 1 045 | 1 198 | 1 174 | 1 262 | 1 071 | 1 211 | 1 263 | 900   | 598   | 12 509 |
| 1913  | 642   | 655   | 1 058 | 1 020 | 1 018 | 1 081 | 1 021 | 835   | 1 003 | 778   | 717   | 641   | 10 469 |
| 1914  | 651   | 610   | 1 161 | 1 056 | 897   | 1 126 | 1 112 | 634   | 721   | 888   | 646   | 553   | 10 055 |
| 1915  | 588   | 547   | 1 120 | 905   | 1 061 | 1 110 | 1 021 | 1 083 | 1 163 | 1 312 | 932   | 627   | 11 469 |
| 1916  | 689   | 815   | 1 186 | 934   | 1 254 | 1 014 | 1 118 | 1 149 | 1 194 | 1 263 | 1 057 | 790   | 12 463 |
| 1917  | 1 036 | 974   | 1 126 | 968   | 1 216 | 1 212 | 1 162 | 1 160 | 1 259 | 1 262 | 963   | 497   | 12 835 |
| 1918  | 779   | 802   | 1 061 | 1 037 | 1 048 | 1 047 | 1 373 | 888   | 936   | 1 229 | 638   | 386   | 11 224 |
| 1919  | 384   | 390   | 617   | 548   | 786   | 847   | 919   | 763   | 1 368 | 1 348 | 1 071 | 764   | 9 805  |
| 1920  | 918   | 1 317 | 1 842 | 1 737 | 1 687 | 1 749 | 1 739 | 1 393 | 1 299 | 1 212 | 770   | 556   | 16 219 |
| 1921  | 492   | 576   | 664   | 695   | 639   | 509   | 531   | 370   | 443   | 451   | 429   | 311   | 6 110  |
| 1922  | 408   | 634   | 1 041 | 729   | 1 088 | 924   | 777   | 621   | 704   | 678   | 451   | 325   | 8 380  |
| 1923  | 350   | 550   | 928   | 1 036 | 864   | 602   | 784   | 540   | 736   | 1 184 | 915   | 718   | 9 207  |
| Stellensuchende   |       |       |       |       |       |       |       |       |       |       |       |       |        |
| 1904—1910   | 1 589 | 1 471 | 1 714 | 1 812 | 1 785 | 1 659 | 1 924 | 1 870 | 1 849 | 1 986 | 1 839 | 1 468 | 20 966 |
| 1911—1915   | 1 941 | 1 686 | 2 073 | 2 155 | 2 201 | 2 293 | 2 342 | 2 453 | 2 198 | 2 198 | 1 963 | 1 632 | 25 135 |
| 1916—1920   | 1 514 | 1 368 | 1 744 | 1 620 | 1 750 | 1 656 | 1 899 | 1 742 | 1 729 | 1 784 | 1 645 | 1 488 | 19 939 |
| 1913  | 1 958 | 1 837 | 2 217 | 2 369 | 2 382 | 2 345 | 2 541 | 2 497 | 2 573 | 2 385 | 2 675 | 2 191 | 27 970 |
| 1914  | 2 499 | 2 183 | 2 773 | 2 754 | 2 756 | 2 885 | 2 681 | 2 933 | 1 914 | 1 353 | 1 181 | 1 125 | 27 037 |
| 1915  | 1 516 | 1 121 | 1 562 | 1 398 | 1 339 | 1 600 | 1 546 | 1 490 | 1 387 | 1 496 | 1 445 | 1 098 | 16 998 |
| 1916  | 1 394 | 1 212 | 1 579 | 1 215 | 1 668 | 1 213 | 1 456 | 1 522 | 1 303 | 1 496 | 1 539 | 1 481 | 17 078 |
| 1917  | 1 471 | 1 171 | 1 492 | 1 334 | 1 530 | 1 381 | 1 529 | 1 421 | 1 396 | 1 597 | 1 534 | 1 051 | 16 907 |
| 1918  | 1 316 | 1 281 | 1 433 | 1 507 | 1 324 | 1 437 | 1 747 | 1 368 | 1 552 | 1 623 | 1 336 | 1 184 | 17 108 |
| 1919  | 1 493 | 1 392 | 1 977 | 1 880 | 2 204 | 2 195 | 2 480 | 2 379 | 2 571 | 2 331 | 2 088 | 1 843 | 24 833 |
| 1920  | 1 895 | 1 784 | 2 241 | 2 166 | 2 024 | 2 054 | 2 283 | 2 020 | 1 823 | 1 872 | 1 727 | 1 882 | 23 771 |
| 1921  | 2 034 | 1 772 | 2 090 | 2 570 | 2 684 | 2 554 | 2 905 | 3 009 | 3 015 | 4 035 | 3 914 | 3 706 | 34 288 |
| 1922  | 4 128 | 4 066 | 4 017 | 3 628 | 3 538 | 3 204 | 3 091 | 2 968 | 2 961 | 3 236 | 3 319 | 3 416 | 41 572 |
| 1923  | 3 845 | 3 509 | 3 325 | 3 204 | 2 886 | 2 367 | 2 443 | 2 326 | 2 225 | 2 861 | 2 562 | 2 311 | 33 864 |
| Vermittlungen (Besetzte Stellen)                                    |       |       |       |       |       |       |       |       |       |       |       |       |        |
| 1904—1910   | 370   | 371   | 639   | 712   | 709   | 755   | 720   | 698   | 780   | 707   | 513   | 365   | 7 339  |
| 1911—1915   | 569   | 494   | 817   | 779   | 885   | 985   | 988   | 851   | 931   | 946   | 704   | 525   | 9 475  |
| 1916—1920   | 687   | 759   | 1 042 | 933   | 1 063 | 1 036 | 1 134 | 947   | 1 076 | 1 146 | 833   | 559   | 11 215 |
| 1913  | 518   | 504   | 785   | 779   | 777   | 819   | 803   | 654   | 831   | 648   | 546   | 530   | 8 194  |
| 1914  | 567   | 453   | 860   | 764   | 709   | 924   | 889   | 595   | 634   | 777   | 567   | 481   | 8 220  |
| 1915  | 535   | 421   | 930   | 749   | 916   | 1 007 | 923   | 915   | 1 007 | 1 096 | 869   | 569   | 9 937  |
| 1916  | 645   | 712   | 1 041 | 768   | 1 055 | 823   | 988   | 1 014 | 1 024 | 1 126 | 979   | 746   | 10 921 |
| 1917  | 898   | 848   | 998   | 858   | 1 084 | 1 013 | 1 061 | 1 010 | 1 096 | 1 170 | 909   | 435   | 11 380 |
| 1918  | 707   | 730   | 962   | 964   | 921   | 988   | 1 191 | 741   | 804   | 1 078 | 576   | 349   | 10 011 |
| 1919  | 331   | 331   | 533   | 486   | 717   | 751   | 822   | 673   | 1 261 | 1 247 | 1 010 | 742   | 8 904  |
| 1920  | 855   | 1 176 | 1 675 | 1 591 | 1 536 | 1 605 | 1 607 | 1 295 | 1 195 | 1 111 | 690   | 523   | 14 859 |
| 1921  | 441   | 518   | 582   | 671   | 569   | 438   | 475   | 330   | 376   | 409   | 379   | 273   | 5 461  |
| 1922  | 333   | 568   | 950   | 637   | 985   | 830   | 688   | 545   | 619   | 595   | 396   | 283   | 7 429  |
| 1923  | 298   | 492   | 849   | 912   | 754   | 528   | 668   | 438   | 615   | 1 058 | 815   | 646   | 8 073  |
| Beschäftigungsgrad. — Auf 100 offene Stellen kommen Stellensuchende |       |       |       |       |       |       |       |       |       |       |       |       |        |
| 1904—1910   | 383   | 341   | 215   | 215   | 211   | 191   | 242   | 232   | 210   | 253   | 322   | 366   | 248    |
| 1911—1915   | 295   | 260   | 190   | 212   | 197   | 192   | 192   | 243   | 197   | 198   | 234   | 264   | 216    |
| 1916—1920   | 199   | 159   | 150   | 155   | 146   | 141   | 150   | 163   | 143   | 141   | 183   | 249   | 159    |
| 1913  | 305   | 280   | 210   | 232   | 234   | 217   | 249   | 299   | 256   | 307   | 373   | 342   | 267    |
| 1914  | 384   | 358   | 239   | 261   | 307   | 256   | 241   | 463   | 265   | 152   | 183   | 203   | 269    |
| 1915  | 258   | 205   | 139   | 154   | 126   | 144   | 151   | 138   | 119   | 114   | 155   | 175   | 148    |
| 1916  | 202   | 149   | 133   | 132   | 133   | 120   | 130   | 132   | 109   | 118   | 146   | 187   | 137    |
| 1917  | 142   | 120   | 133   | 138   | 126   | 114   | 132   | 122   | 111   | 127   | 159   | 211   | 132    |
| 1918  | 169   | 160   | 135   | 145   | 126   | 137   | 127   | 154   | 166   | 132   | 209   | 307   | 152    |
| 1919  | 389   | 357   | 320   | 343   | 280   | 259   | 270   | 312   | 188   | 173   | 195   | 241   | 253    |
| 1920  | 206   | 135   | 122   | 125   | 120   | 117   | 131   | 145   | 140   | 154   | 224   | 338   | 147    |
| 1921  | 413   | 308   | 315   | 370   | 420   | 502   | 547   | 813   | 681   | 895   | 912   | 1 192 | 561    |
| 1922  | 1 012 | 641   | 396   | 498   | 325   | 347   | 398   | 478   | 421   | 477   | 736   | 1 051 | 496    |
| 1923  | 1 099 | 638   | 358   | 309   | 334   | 393   | 312   | 431   | 302   | 242   | 280   | 322   | 368    |

<sup>1)</sup> Für Jahresgruppen Mittelwerte.

Vermittlungstätigkeit des Arbeitsnachweisbureaus nach Monaten 1904—1923

II. Frauenabteilung

a 6

| Jahre  | Jan.  | Febr. | März  | April | Mai   | Juni  | Juli  | Aug.  | Sept. | Okt.  | Nov.  | Dez.  | Jahr   |
|--|-------|-------|-------|-------|-------|-------|-------|-------|-------|-------|-------|-------|--------|
| <b>Offene Stellen (Arbeitgeber)</b>  |       |       |       |       |       |       |       |       |       |       |       |       |        |
| 1904—1910  | 443   | 436   | 576   | 558   | 514   | 438   | 405   | 516   | 504   | 489   | 365   | 266   | 5 510  |
| 1911—1915  | 474   | 494   | 642   | 649   | 602   | 498   | 469   | 505   | 515   | 474   | 378   | 302   | 6 002  |
| 1916—1920  | 633   | 646   | 790   | 815   | 800   | 699   | 652   | 719   | 810   | 874   | 695   | 585   | 8 718  |
| 1913   | 543   | 531   | 701   | 773   | 632   | 584   | 479   | 556   | 632   | 500   | 403   | 321   | 6 655  |
| 1914   | 525   | 560   | 707   | 778   | 673   | 523   | 557   | 416   | 362   | 363   | 317   | 301   | 6 082  |
| 1915   | 331   | 351   | 412   | 394   | 418   | 390   | 324   | 372   | 415   | 421   | 347   | 279   | 4 454  |
| 1916   | 426   | 426   | 567   | 480   | 534   | 415   | 396   | 477   | 469   | 441   | 378   | 304   | 5 313  |
| 1917   | 396   | 463   | 580   | 524   | 616   | 539   | 430   | 529   | 543   | 640   | 449   | 329   | 6 038  |
| 1918   | 531   | 456   | 572   | 731   | 643   | 503   | 567   | 532   | 575   | 834   | 707   | 499   | 7 150  |
| 1919   | 670   | 572   | 674   | 837   | 775   | 736   | 700   | 747   | 1 120 | 1 338 | 1 018 | 980   | 10 167 |
| 1920   | 1 144 | 1 311 | 1 556 | 1 504 | 1 430 | 1 304 | 1 165 | 1 309 | 1 344 | 1 114 | 925   | 815   | 14 921 |
| 1921   | 986   | 855   | 1 039 | 1 161 | 959   | 938   | 933   | 912   | 1 010 | 947   | 749   | 722   | 11 211 |
| 1922   | 943   | 758   | 1 090 | 1 017 | 1 066 | 873   | 781   | 824   | 762   | 857   | 721   | 549   | 10 251 |
| 1923   | 899   | 729   | 907   | 1 020 | 913   | 764   | 917   | 782   | 763   | 859   | 639   | 561   | 9 753  |
| <b>Stellensuchende</b>   |       |       |       |       |       |       |       |       |       |       |       |       |        |
| 1904—1910  | 342   | 320   | 397   | 430   | 421   | 371   | 344   | 384   | 404   | 491   | 407   | 242   | 4 553  |
| 1911—1915  | 376   | 354   | 491   | 532   | 496   | 398   | 416   | 405   | 456   | 449   | 357   | 243   | 4 973  |
| 1916—1920  | 532   | 529   | 684   | 730   | 711   | 623   | 593   | 690   | 787   | 821   | 693   | 594   | 7 987  |
| 1913   | 393   | 347   | 531   | 612   | 543   | 467   | 404   | 434   | 555   | 503   | 389   | 242   | 5 420  |
| 1914   | 408   | 419   | 548   | 656   | 515   | 406   | 519   | 377   | 370   | 352   | 305   | 259   | 5 134  |
| 1915   | 308   | 334   | 383   | 358   | 365   | 336   | 303   | 310   | 376   | 399   | 329   | 228   | 4 029  |
| 1916   | 361   | 318   | 449   | 387   | 469   | 376   | 357   | 361   | 392   | 413   | 337   | 240   | 4 460  |
| 1917   | 296   | 342   | 472   | 448   | 469   | 411   | 363   | 403   | 471   | 540   | 404   | 271   | 4 890  |
| 1918   | 428   | 309   | 442   | 567   | 512   | 382   | 450   | 411   | 433   | 626   | 612   | 431   | 5 603  |
| 1919   | 521   | 450   | 610   | 813   | 787   | 776   | 729   | 893   | 1 050 | 1 229 | 991   | 984   | 9 833  |
| 1920   | 1 056 | 1 228 | 1 447 | 1 432 | 1 318 | 1 170 | 1 067 | 1 379 | 1 590 | 1 297 | 1 121 | 1 044 | 15 149 |
| 1921   | 1 231 | 1 050 | 1 180 | 1 413 | 1 195 | 1 239 | 1 263 | 1 246 | 1 396 | 1 406 | 1 259 | 1 287 | 15 165 |
| 1922   | 1 457 | 1 263 | 1 470 | 1 465 | 1 560 | 1 353 | 1 236 | 1 229 | 1 271 | 1 341 | 1 207 | 1 038 | 15 890 |
| 1923   | 1 436 | 1 300 | 1 332 | 1 367 | 1 270 | 1 171 | 1 222 | 1 053 | 1 078 | 1 220 | 980   | 857   | 14 286 |
| <b>Vermittlungen (Besetzte Stellen)</b>                                    |       |       |       |       |       |       |       |       |       |       |       |       |        |
| 1904—1910  | 310   | 288   | 377   | 396   | 378   | 325   | 311   | 361   | 367   | 411   | 317   | 208   | 4 049  |
| 1911—1915  | 347   | 333   | 456   | 495   | 461   | 381   | 383   | 377   | 450   | 395   | 312   | 230   | 4 620  |
| 1916—1920  | 467   | 468   | 586   | 629   | 603   | 518   | 494   | 512   | 588   | 689   | 556   | 474   | 6 584  |
| 1913   | 377   | 334   | 497   | 566   | 498   | 444   | 374   | 407   | 497   | 419   | 330   | 230   | 4 973  |
| 1914   | 386   | 381   | 497   | 608   | 480   | 394   | 473   | 328   | 311   | 317   | 279   | 246   | 4 700  |
| 1915   | 268   | 293   | 345   | 330   | 337   | 312   | 271   | 287   | 344   | 358   | 274   | 207   | 3 626  |
| 1916   | 327   | 298   | 417   | 354   | 418   | 314   | 311   | 324   | 349   | 360   | 288   | 217   | 3 977  |
| 1917   | 260   | 305   | 408   | 369   | 406   | 366   | 313   | 343   | 387   | 474   | 343   | 241   | 4 215  |
| 1918   | 386   | 278   | 399   | 515   | 444   | 339   | 415   | 355   | 363   | 601   | 510   | 363   | 4 968  |
| 1919   | 436   | 383   | 448   | 625   | 566   | 525   | 488   | 513   | 771   | 1 040 | 805   | 847   | 7 447  |
| 1920   | 928   | 1 074 | 1 258 | 1 283 | 1 182 | 1 046 | 942   | 1 026 | 1 070 | 971   | 834   | 701   | 12 315 |
| 1921   | 802   | 631   | 786   | 929   | 738   | 765   | 794   | 746   | 831   | 808   | 646   | 622   | 9 098  |
| 1922   | 742   | 535   | 781   | 731   | 779   | 618   | 551   | 552   | 542   | 667   | 528   | 401   | 7 427  |
| 1923   | 660   | 524   | 660   | 745   | 651   | 549   | 694   | 507   | 490   | 602   | 453   | 385   | 6 920  |
| <b>Beschäftigungsgrad. — Auf 100 offene Stellen kommen Stellensuchende</b> |       |       |       |       |       |       |       |       |       |       |       |       |        |
| 1904—1910  | 77    | 73    | 69    | 77    | 82    | 85    | 85    | 74    | 80    | 100   | 112   | 91    | 83     |
| 1911—1915  | 79    | 72    | 77    | 82    | 82    | 81    | 89    | 80    | 89    | 95    | 94    | 81    | 83     |
| 1916—1920  | 84    | 82    | 87    | 90    | 89    | 89    | 91    | 96    | 97    | 94    | 100   | 102   | 99     |
| 1913   | 72    | 65    | 76    | 79    | 86    | 80    | 84    | 78    | 88    | 104   | 97    | 75    | 81     |
| 1914   | 78    | 75    | 78    | 84    | 77    | 78    | 93    | 91    | 102   | 97    | 97    | 86    | 84     |
| 1915   | 93    | 95    | 93    | 91    | 87    | 86    | 94    | 83    | 91    | 95    | 95    | 82    | 91     |
| 1916   | 85    | 75    | 79    | 81    | 88    | 91    | 90    | 76    | 84    | 94    | 89    | 79    | 84     |
| 1917   | 75    | 74    | 81    | 86    | 76    | 76    | 84    | 76    | 87    | 84    | 90    | 82    | 81     |
| 1918   | 81    | 68    | 77    | 78    | 80    | 76    | 79    | 77    | 75    | 75    | 87    | 86    | 78     |
| 1919   | 78    | 79    | 91    | 97    | 102   | 105   | 104   | 120   | 94    | 92    | 97    | 100   | 97     |
| 1920   | 92    | 94    | 93    | 95    | 92    | 90    | 92    | 105   | 118   | 116   | 121   | 128   | 102    |
| 1921   | 125   | 123   | 114   | 122   | 125   | 132   | 135   | 137   | 138   | 148   | 168   | 178   | 135    |
| 1922   | 155   | 164   | 135   | 144   | 146   | 155   | 158   | 149   | 167   | 156   | 167   | 189   | 154    |
| 1923   | 160   | 178   | 147   | 134   | 139   | 153   | 133   | 135   | 141   | 142   | 153   | 153   | 146    |



## Vermittlungstätigkeit des Arbeitsnachweisbureaus nach Monaten 1923

| Monate                                 | Arbeitgeber<br>(Offene Stellen) |       | Stellensuchende           |                         |                      |       | Gesamt-<br>frequenz | Vermittlungen                |                      |       |                           |                           |
|--|---------------------------------|-------|---------------------------|-------------------------|----------------------|-------|---------------------|------------------------------|----------------------|-------|---------------------------|---------------------------|
|  | absolut                         | %     | Einge-<br>schrie-<br>bene | Durch-<br>rei-<br>sende | im ganzen<br>absolut | %     |                     | auf 100<br>offene<br>Stellen | im ganzen<br>absolut | %     | in %<br>Stellen-<br>such. | der<br>offenen<br>Stellen |
| <b>I. Männerabteilung</b>              |                                 |       |                           |                         |                      |       |                     |                              |                      |       |                           |                           |
| Januar . . . . .                       | 350                             | 3,8   | 3 749                     | 96                      | 3 845                | 11,3  | 1 099               | 4 195                        | 298                  | 3,7   | 8,0                       | 85,1                      |
| Februar . . . . .                      | 550                             | 5,9   | 3 434                     | 75                      | 3 509                | 10,4  | 638                 | 4 059                        | 492                  | 6,1   | 14,3                      | 89,5                      |
| März . . . . .                         | 928                             | 10,1  | 3 220                     | 105                     | 3 325                | 9,8   | 358                 | 4 253                        | 849                  | 10,5  | 26,4                      | 91,5                      |
| I. Vierteljahr                         | 1 828                           | 19,8  | 10 403                    | 276                     | 10 679               | 31,5  | 584                 | 12 507                       | 1 639                | 20,3  | 15,8                      | 89,6                      |
| April . . . . .                        | 1 036                           | 11,3  | 3 046                     | 158                     | 3 204                | 9,5   | 309                 | 4 240                        | 912                  | 11,3  | 29,9                      | 88,0                      |
| Mai . . . . .                          | 864                             | 9,4   | 2 750                     | 136                     | 2 886                | 8,5   | 334                 | 3 750                        | 754                  | 9,4   | 27,4                      | 87,3                      |
| Juni . . . . .                         | 602                             | 6,5   | 2 229                     | 138                     | 2 367                | 7,0   | 393                 | 2 969                        | 528                  | 6,5   | 23,7                      | 87,7                      |
| II. Vierteljahr                        | 2 502                           | 27,2  | 8 025                     | 432                     | 8 457                | 25,0  | 338                 | 10 959                       | 2 194                | 27,2  | 27,3                      | 87,7                      |
| Juli . . . . .                         | 784                             | 8,5   | 2 320                     | 123                     | 2 443                | 7,2   | 312                 | 3 227                        | 668                  | 8,3   | 28,8                      | 85,2                      |
| August . . . . .                       | 540                             | 5,9   | 2 209                     | 117                     | 2 326                | 6,9   | 431                 | 2 866                        | 438                  | 5,4   | 19,8                      | 81,1                      |
| September . . . . .                    | 736                             | 8,0   | 2 099                     | 126                     | 2 225                | 6,6   | 302                 | 2 961                        | 615                  | 7,6   | 29,3                      | 83,6                      |
| III. Vierteljahr                       | 2 060                           | 22,4  | 6 628                     | 366                     | 6 994                | 20,7  | 340                 | 9 054                        | 1 721                | 21,3  | 26,0                      | 83,5                      |
| Oktober . . . . .                      | 1 184                           | 12,9  | 2 745                     | 116                     | 2 861                | 8,4   | 242                 | 4 045                        | 1 058                | 13,1  | 38,5                      | 89,4                      |
| November . . . . .                     | 915                             | 9,9   | 2 469                     | 93                      | 2 562                | 7,6   | 280                 | 3 477                        | 815                  | 10,1  | 33,0                      | 89,1                      |
| Dezember . . . . .                     | 718                             | 7,8   | 2 227                     | 84                      | 2 311                | 6,8   | 322                 | 3 029                        | 646                  | 8,0   | 29,0                      | 90,0                      |
| IV. Vierteljahr                        | 2 817                           | 30,6  | 7 441                     | 293                     | 7 734                | 22,8  | 275                 | 10 551                       | 2 519                | 31,2  | 33,9                      | 89,4                      |
| Jahr 1923                              | 9 207                           | 100,0 | 32 497                    | 1 367                   | 33 864               | 100,0 | 368                 | 43 071                       | 8 073                | 100,0 | 24,8                      | 87,7                      |
| <b>II. Frauenabteilung</b>             |                                 |       |                           |                         |                      |       |                     |                              |                      |       |                           |                           |
| Januar . . . . .                       | 899                             | 9,2   | 1 436                     | —                       | 1 436                | 10,1  | 160                 | 2 335                        | 660                  | 9,5   | 46,0                      | 73,4                      |
| Februar . . . . .                      | 729                             | 7,5   | 1 300                     | —                       | 1 300                | 9,1   | 178                 | 2 029                        | 524                  | 7,6   | 40,3                      | 71,9                      |
| März . . . . .                         | 907                             | 9,3   | 1 332                     | —                       | 1 332                | 9,3   | 146                 | 2 239                        | 660                  | 9,5   | 49,6                      | 72,8                      |
| I. Vierteljahr                         | 2 535                           | 26,0  | 4 068                     | —                       | 4 068                | 28,5  | 160                 | 6 603                        | 1 844                | 26,6  | 45,3                      | 72,7                      |
| April . . . . .                        | 1 020                           | 10,5  | 1 367                     | —                       | 1 367                | 9,5   | 134                 | 2 387                        | 745                  | 10,8  | 54,5                      | 73,0                      |
| Mai . . . . .                          | 913                             | 9,4   | 1 270                     | —                       | 1 270                | 8,9   | 139                 | 2 183                        | 651                  | 9,4   | 51,3                      | 71,3                      |
| Juni . . . . .                         | 764                             | 7,8   | 1 171                     | —                       | 1 171                | 8,2   | 153                 | 1 935                        | 549                  | 7,9   | 46,9                      | 71,9                      |
| II. Vierteljahr                        | 2 697                           | 27,7  | 3 808                     | —                       | 3 808                | 26,6  | 141                 | 6 505                        | 1 945                | 28,1  | 51,1                      | 72,1                      |
| Juli . . . . .                         | 917                             | 9,4   | 1 222                     | —                       | 1 222                | 8,6   | 133                 | 2 139                        | 694                  | 10,0  | 56,8                      | 75,7                      |
| August . . . . .                       | 782                             | 8,0   | 1 053                     | —                       | 1 053                | 7,4   | 135                 | 1 835                        | 507                  | 7,4   | 48,1                      | 64,8                      |
| September . . . . .                    | 763                             | 7,8   | 1 078                     | —                       | 1 078                | 7,5   | 141                 | 1 841                        | 490                  | 7,1   | 45,5                      | 64,2                      |
| III. Vierteljahr                       | 2 462                           | 25,2  | 3 353                     | —                       | 3 353                | 23,5  | 136                 | 5 815                        | 1 691                | 24,5  | 50,4                      | 68,7                      |
| Oktober . . . . .                      | 859                             | 8,8   | 1 220                     | —                       | 1 220                | 8,5   | 142                 | 2 079                        | 602                  | 8,7   | 49,3                      | 70,1                      |
| November . . . . .                     | 639                             | 6,5   | 980                       | —                       | 980                  | 6,9   | 153                 | 1 619                        | 453                  | 6,5   | 46,2                      | 70,9                      |
| Dezember . . . . .                     | 561                             | 5,8   | 857                       | —                       | 857                  | 6,0   | 153                 | 1 418                        | 385                  | 5,6   | 44,9                      | 68,6                      |
| IV. Vierteljahr                        | 2 059                           | 21,1  | 3 057                     | —                       | 3 057                | 21,4  | 148                 | 5 116                        | 1 440                | 20,8  | 47,1                      | 69,9                      |
| Jahr 1923                              | 9 753                           | 100,0 | 14 286                    | —                       | 14 286               | 100,0 | 146                 | 24 039                       | 6 920                | 100,0 | 48,4                      | 70,9                      |
| <b>III. Beide Abteilungen zusammen</b> |                                 |       |                           |                         |                      |       |                     |                              |                      |       |                           |                           |
| Januar . . . . .                       | 1 249                           | 6,6   | 5 185                     | 96                      | 5 281                | 11,0  | 423                 | 6 530                        | 958                  | 6,4   | 18,5                      | 76,7                      |
| Februar . . . . .                      | 1 279                           | 6,7   | 4 734                     | 75                      | 4 809                | 10,0  | 376                 | 6 088                        | 1 016                | 6,8   | 21,5                      | 79,4                      |
| März . . . . .                         | 1 835                           | 9,7   | 4 552                     | 105                     | 4 657                | 9,6   | 254                 | 6 492                        | 1 509                | 10,0  | 33,2                      | 82,2                      |
| I. Vierteljahr                         | 4 363                           | 23,0  | 14 471                    | 276                     | 14 747               | 30,6  | 338                 | 19 110                       | 3 483                | 23,2  | 24,1                      | 79,8                      |
| April . . . . .                        | 2 056                           | 10,8  | 4 413                     | 158                     | 4 571                | 9,5   | 222                 | 6 627                        | 1 657                | 11,0  | 37,5                      | 80,6                      |
| Mai . . . . .                          | 1 777                           | 9,4   | 4 020                     | 136                     | 4 156                | 8,6   | 234                 | 5 933                        | 1 405                | 9,4   | 34,9                      | 79,1                      |
| Juni . . . . .                         | 1 366                           | 7,2   | 3 400                     | 138                     | 3 538                | 7,4   | 259                 | 4 904                        | 1 077                | 7,2   | 31,7                      | 78,8                      |
| II. Vierteljahr                        | 5 199                           | 27,4  | 11 833                    | 432                     | 12 265               | 25,5  | 236                 | 17 464                       | 4 139                | 27,6  | 35,0                      | 79,6                      |
| Juli . . . . .                         | 1 701                           | 9,0   | 3 542                     | 123                     | 3 665                | 7,6   | 215                 | 5 366                        | 1 362                | 9,1   | 38,5                      | 80,1                      |
| August . . . . .                       | 1 322                           | 7,0   | 3 262                     | 117                     | 3 379                | 7,0   | 256                 | 4 701                        | 945                  | 6,3   | 29,0                      | 71,5                      |
| September . . . . .                    | 1 499                           | 7,9   | 3 177                     | 126                     | 3 303                | 6,9   | 220                 | 4 802                        | 1 105                | 7,4   | 34,8                      | 73,7                      |
| III. Vierteljahr                       | 4 522                           | 23,9  | 9 981                     | 366                     | 10 347               | 21,5  | 229                 | 14 869                       | 3 412                | 22,8  | 34,2                      | 75,5                      |
| Oktober . . . . .                      | 2 043                           | 10,8  | 3 965                     | 116                     | 4 081                | 8,5   | 200                 | 6 124                        | 1 660                | 11,1  | 41,9                      | 81,3                      |
| November . . . . .                     | 1 554                           | 8,2   | 3 449                     | 93                      | 3 542                | 7,3   | 228                 | 5 096                        | 1 268                | 8,4   | 36,8                      | 81,6                      |
| Dezember . . . . .                     | 1 279                           | 6,7   | 3 084                     | 84                      | 3 168                | 6,6   | 248                 | 4 447                        | 1 031                | 6,9   | 33,4                      | 80,6                      |
| IV. Vierteljahr                        | 4 876                           | 25,7  | 10 498                    | 293                     | 10 791               | 22,4  | 221                 | 15 667                       | 3 959                | 26,4  | 37,7                      | 81,2                      |
| Jahr 1923                              | 18 960                          | 100,0 | 46 783                    | 1 367                   | 48 150               | 100,0 | 254                 | 67 110                       | 14 993               | 100,0 | 32,0                      | 79,1                      |

| Berufsgruppen und Berufsarten                            | Offene Stellen Arbeitgeber (1) | Stellensuchende |           |           |                        | Vermittlungen |             |          | Durchreichende (3) | Gesamtfrequenz (1+2+3) |
|--|--------------------------------|-----------------|-----------|-----------|------------------------|---------------|-------------|----------|--------------------|------------------------|
|  |                                | im ganzen (2)   | Schweizer | Ausländer | auf 100 offene Stellen | im ganzen     | vorübergeh. | auswärts |                    |                        |
| I. Männerarbeit . . . . .                                | 9 207                          | 32 497          | 26 529    | 5 968     | 353                    | 8 073         | 1 879       | 617      | 1 367              | 43 071                 |
| a) <i>Bergbau, Torfgräberei</i> . . . . .                | —                              | —               | —         | —         | —                      | —             | —           | —        | —                  | —                      |
| b) <i>Landwirtschaft, Gärtnerei</i> . . . . .            | 563                            | 855             | 811       | 44        | 152                    | 472           | 31          | 187      | 222                | 1640                   |
| 1. Gutsverwalter, Meisterknechte . . . . .               | —                              | —               | —         | —         | —                      | —             | —           | —        | —                  | —                      |
| 2. Knechte, Melker, Rebberg- u. Landarbeiter . . . . .   | 430                            | 482             | 469       | 13        | 112                    | 358           | 4           | 173      | 176                | 1 088                  |
| 3. Gärtner und Hilfgärtner . . . . .                     | 133                            | 373             | 342       | 31        | 280                    | 114           | 27          | 14       | 46                 | 552                    |
| c) <i>Forstwirtschaft, Fischerei</i> . . . . .           | —                              | —               | —         | —         | —                      | —             | —           | —        | —                  | —                      |
| 1. Forstgehilfen, Waldarbeiter . . . . .                 | —                              | —               | —         | —         | —                      | —             | —           | —        | —                  | —                      |
| 2. Fischer . . . . .                                     | —                              | —               | —         | —         | —                      | —             | —           | —        | —                  | —                      |
| d) <i>Lebens- und Genussmittel</i> . . . . .             | 94                             | 354             | 266       | 88        | 377                    | 52            | 9           | 8        | 50                 | 498                    |
| 1. Müller, Teigwarenarbeiter . . . . .                   | 1                              | 7               | —         | 7         | 700                    | —             | —           | —        | 1                  | 9                      |
| 2. Bäcker, Konditoren . . . . .                          | 82                             | 284             | 247       | 37        | 346                    | 46            | 8           | 8        | 30                 | 396                    |
| 3. Schokoladen- und Konservenerbeiter . . . . .          | 3                              | —               | —         | —         | —                      | 2             | —           | —        | —                  | 3                      |
| 4. Tabak-, Zigarren- usw.-arbeiter . . . . .             | —                              | 32              | 1         | 31        | —                      | —             | —           | —        | 3                  | 35                     |
| 5. Andere gelernte Berufe . . . . .                      | 8                              | 31              | 18        | 13        | 388                    | 4             | 1           | —        | 16                 | 55                     |
| e) <i>Bekleidungsgerwerbe, Lederindustr.</i>             | 403                            | 853             | 709       | 144       | 212                    | 260           | 70          | 49       | 69                 | 1 325                  |
| 1. Hutmacher . . . . .                                   | —                              | 2               | 2         | —         | —                      | —             | —           | —        | 5                  | 7                      |
| 2. Schneider, Zusneider . . . . .                        | 113                            | 178             | 138       | 40        | 158                    | 69            | 2           | 17       | 19                 | 310                    |
| 3. Sattler, Polsterer, Tapezierer . . . . .              | 105                            | 267             | 228       | 39        | 254                    | 77            | 19          | 13       | 12                 | 384                    |
| 4. Gerber, Schuhmacher, Lederarbeiter . . . . .          | 80                             | 288             | 245       | 43        | 360                    | 50            | 14          | 6        | 26                 | 394                    |
| 5. Andere Berufe . . . . .                               | 105                            | 118             | 96        | 22        | 112                    | 64            | 35          | 13       | 7                  | 230                    |
| f) <i>Herstellung von Bauten u. Baustoffen</i> . . . . . | 3 720                          | 7 447           | 5 084     | 2363      | 200                    | 3 490         | 97          | 161      | 231                | 11 398                 |
| 1. Asphaltreure, Pflästerer, Plattenleger usw. . . . .   | 22                             | 52              | 17        | 35        | 236                    | 14            | —           | 1        | —                  | 74                     |
| 2. Maurer, Mineure . . . . .                             | 852                            | 1 264           | 518       | 746       | 148                    | 805           | 14          | 46       | 38                 | 2 154                  |
| 3. Gipser und Bautapezierer . . . . .                    | 988                            | 1 872           | 1 401     | 471       | 189                    | 892           | 38          | 71       | 33                 | 2 893                  |
| 4. Dachdecker und Zimmerleute . . . . .                  | 459                            | 661             | 502       | 159       | 144                    | 422           | 7           | 16       | 26                 | 1 146                  |
| 5. Bildhauer, Steinhauer . . . . .                       | 42                             | 107             | 77        | 30        | 255                    | 29            | 3           | 2        | 2                  | 151                    |
| 6. Hafner, Kaminfeger . . . . .                          | 16                             | 27              | 25        | 2         | 169                    | 9             | 1           | 1        | 2                  | 45                     |
| 7. Gips- u. Kalkarbeiter, Zementer . . . . .             | 29                             | 38              | 22        | 16        | 131                    | 23            | 2           | 1        | 10                 | 77                     |
| 8. Bauhandlanger, Erdarbeiter . . . . .                  | 1 312                          | 3 426           | 2 522     | 904       | 261                    | 1 296         | 32          | 23       | 120                | 4 858                  |
| g) <i>Holz- und Glasbearbeitung</i> . . . . .            | 668                            | 1 801           | 1 455     | 346       | 270                    | 548           | 33          | 72       | 87                 | 2 556                  |
| 1. Säger, Holzmaschinen, Drechsler . . . . .             | 111                            | 284             | 264       | 20        | 256                    | 85            | 2           | 14       | 21                 | 416                    |
| 2. Schreiner, Anschläger, Parkettleger . . . . .         | 509                            | 1 322           | 1 045     | 277       | 260                    | 438           | 29          | 56       | 24                 | 1 855                  |
| 3. Rahmenmacher, Vergolder, Holzbildhauer . . . . .      | 15                             | 56              | 48        | 8         | 373                    | 6             | —           | 2        | 3                  | 74                     |
| 4. Beizer, Polierer, Wischer . . . . .                   | 5                              | 17              | 15        | 2         | 340                    | 2             | —           | —        | 2                  | 24                     |
| 5. Bürsten-, Korb- u. Schirmmacher . . . . .             | 1                              | 13              | 7         | 6         | 300                    | —             | —           | —        | 11                 | 25                     |
| 6. Glaser . . . . .                                      | 5                              | 32              | 26        | 6         | 640                    | 2             | 1           | —        | 1                  | 38                     |
| 7. Andere Berufe . . . . .                               | 22                             | 77              | 50        | 27        | 350                    | 15            | 1           | —        | 25                 | 124                    |
| h) <i>Textilindustrie</i> . . . . .                      | 57                             | 619             | 511       | 108       | 1 086                  | 53            | —           | —        | 16                 | 692                    |
| 1. Weber, Posamenten usw. . . . .                        | 1                              | 160             | 128       | 32        | 1 600                  | 1             | —           | —        | 1                  | 162                    |
| 3. Sticker . . . . .                                     | 1                              | —               | —         | —         | —                      | —             | —           | —        | —                  | 1                      |
| 3. Färber, Appreteure, Stoffrucker . . . . .             | 10                             | 100             | 88        | 12        | 1 000                  | 9             | —           | —        | 7                  | 117                    |
| 4. Andere Berufe, Hilfsarbeiter . . . . .                | 45                             | 359             | 295       | 64        | 798                    | 43            | —           | —        | 8                  | 412                    |
| i) <i>Graphische Gewerbe, Papierind.</i>                 | 25                             | 502             | 372       | 130       | 2 008                  | 17            | 6           | —        | 21                 | 548                    |
| 1. Setzer und Einleger . . . . .                         | —                              | 219             | 167       | 52        | —                      | —             | —           | —        | —                  | 219                    |
| 2. Lithographen . . . . .                                | 4                              | 77              | 53        | 24        | 1 925                  | 1             | —           | —        | 2                  | 83                     |
| 3. Photographen . . . . .                                | 3                              | 13              | 10        | 3         | 433                    | 1             | —           | —        | 2                  | 18                     |
| 4. Buchbinder, Papierarbeiter . . . . .                  | 15                             | 189             | 139       | 50        | 126                    | 14            | 6           | —        | 9                  | 213                    |
| 5. Andere Berufe, Hilfsarbeiter . . . . .                | 3                              | 4               | 3         | 1         | 133                    | 1             | —           | —        | 8                  | 15                     |

| Berufsgruppen und Berufsarten                                     | Offene Stellen Arbeitgeber (1) | Stellensuchende |            |            |                        | Vermittlungen |               |           | Durchrel-sende (3) | Gesamt-frequenz (1+2+3) |
|---|--------------------------------|-----------------|------------|------------|------------------------|---------------|---------------|-----------|--------------------|-------------------------|
|   |                                | im ganzen (2)   | Schwei-zer | Aus-länder | auf 100 offene Stellen | im ganzen     | vor-über-geb. | aus-wärts |                    |                         |
| k) <i>Chemische Industrie</i> . . . . .                           | 75                             | 955             | 751        | 204        | 1 273                  | 72            | —             | —         | 36                 | 1066                    |
| l) <i>Metall- u. elektrotechn. Industrie</i>                      | 604                            | 4 140           | 3 623      | 517        | 685                    | 456           | 24            | 87        | 189                | 4 933                   |
| 1. Giesser u. Former, Modellmacher . . . . .                      | 26                             | 101             | 77         | 24         | 388                    | 16            | —             | 2         | 18                 | 145                     |
| 2. Schlosser, Werkzeugmacher . . . . .                            | 102                            | 1 026           | 909        | 117        | 1 006                  | 79            | 5             | 16        | 26                 | 1 154                   |
| 3. Mechaniker, Monteur . . . . .                                  | 68                             | 620             | 533        | 87         | 912                    | 49            | 9             | 6         | 28                 | 716                     |
| 4. Bohrer, Dreher, Fräser, Drücker usw. . . . .                   | 46                             | 231             | 223        | 8          | 502                    | 25            | —             | 3         | 23                 | 300                     |
| 5. Schmiede, Zuschläger . . . . .                                 | 55                             | 177             | 165        | 12         | 322                    | 40            | 1             | 17        | 21                 | 253                     |
| 6. Spengler, Installateure . . . . .                              | 164                            | 550             | 445        | 105        | 335                    | 130           | 5             | 30        | 13                 | 727                     |
| 7. Feilenhauer, Vernickler . . . . .                              | 2                              | 9               | 9          | —          | 450                    | 1             | —             | —         | —                  | 11                      |
| 8. Heizer, Maschinisten, Werkmeister . . . . .                    | 8                              | 142             | 112        | 30         | 1 775                  | 7             | 1             | —         | 8                  | 158                     |
| 9. Elektriker . . . . .   | 63                             | 656             | 604        | 52         | 1 045                  | 48            | 1             | 11        | 21                 | 740                     |
| 10. Galvaniseure, Telefon- und Tele-graphenarbeiter . . . . .     | —                              | 26              | 23         | 3          | —                      | —             | —             | —         | 3                  | 29                      |
| 11. Andere gelernte Berufe . . . . .                              | 10                             | 59              | 50         | 9          | 590                    | 7             | —             | —         | —                  | 69                      |
| 12. Ungelernte Arbeiter . . . . .                                 | 60                             | 543             | 473        | 70         | 905                    | 54            | 2             | —         | 28                 | 631                     |
| m) <i>Uhrenindustrie u. Bijouterie</i> . . . . .                  | 9                              | 140             | 129        | 11         | 1 556                  | 4             | —             | —         | 4                  | 153                     |
| n) <i>Handel und Verwaltung</i> . . . . .                         | 405                            | 5 270           | 4 635      | 635        | 1 301                  | 289           | 61            | 2         | 29                 | 5 704                   |
| 1. Handels- und Bankangestellte . . . . .                         | 125                            | 2 443           | 2 279      | 164        | 1 955                  | 58            | 21            | 1         | 6                  | 2 574                   |
| 2. Ausländer, Packer, Magaziner . . . . .                         | 278                            | 2 825           | 2 354      | 471        | 1 016                  | 231           | 40            | 1         | 19                 | 3 122                   |
| 3. Andere Berufe . . . . .  | 2                              | 2               | 2          | —          | 100                    | —             | —             | —         | 4                  | 8                       |
| o) <i>Hotelindustrie, Gastwirtschaftsgew.</i>                     | 209                            | 524             | 479        | 45         | 251                    | 142           | 19            | 9         | 150                | 883                     |
| 1. Direktions- und Bureaupersonal . . . . .                       | 1                              | 2               | 2          | —          | 200                    | —             | —             | —         | —                  | 3                       |
| 2. Portiers, Hausburschen . . . . .                               | 42                             | 161             | 157        | 4          | 383                    | 30            | 2             | 4         | 30                 | 232                     |
| 3. Küchenpersonal . . . . .                                       | 112                            | 239             | 211        | 28         | 213                    | 75            | 10            | 5         | 51                 | 402                     |
| 4. Servicepersonal . . . . .                                      | 24                             | 76              | 68         | 8          | 317                    | 18            | 2             | —         | 47                 | 147                     |
| 5. Andere Berufe . . . . .  | 30                             | 46              | 41         | 5          | 153                    | 19            | 5             | —         | 22                 | 98                      |
| p) <i>Verkehrsdienst</i> . . . . .                                | 91                             | 583             | 494        | 89         | 641                    | 55            | 7             | 3         | 32                 | 706                     |
| 1. Bahn-, Tram-, Post- usw. -personal . . . . .                   | —                              | —               | —          | —          | —                      | —             | —             | —         | —                  | —                       |
| 2. Fahrknechte, Kutscher, Stallknechte . . . . .                  | 63                             | 245             | 198        | 47         | 389                    | 41            | 5             | 2         | 26                 | 334                     |
| 3. Autochauffeure u. andere . . . . .                             | 28                             | 338             | 296        | 42         | 1 207                  | 14            | 2             | 1         | 6                  | 372                     |
| q) <i>Freie und gelehrte Berufe</i> . . . . .                     | 46                             | 570             | 501        | 69         | 1 239                  | 27            | 4             | 4         | 2                  | 618                     |
| 1. Architekten, Ingenieure, Techn. usw. . . . .                   | 20                             | 372             | 345        | 27         | 1 850                  | 9             | 2             | 3         | —                  | 392                     |
| 2. Chemiker, Apotheker . . . . .                                  | —                              | 41              | 41         | —          | —                      | —             | —             | —         | 1                  | 42                      |
| 3. Ärzte, Zahnärzte, Pflegepersonal . . . . .                     | —                              | 38              | 33         | 5          | —                      | —             | —             | —         | 1                  | 39                      |
| 4. Juristen, Notare, Lehrer . . . . .                             | —                              | 13              | 12         | 1          | —                      | —             | —             | —         | —                  | 13                      |
| 5. Musik- und Theaterpersonal . . . . .                           | 23                             | 77              | 45         | 32         | 335                    | 17            | 2             | —         | —                  | 100                     |
| 6. Andere Berufe . . . . .  | 3                              | 29              | 25         | 4          | 967                    | 1             | —             | 1         | —                  | 32                      |
| r) <i>Haushalt</i> . . . . .                                      | 1                              | —               | —          | —          | —                      | —             | —             | —         | —                  | 1                       |
| s) <i>Ungelerntes Personal, Handlanger, Tagelöhner</i> . . . . .  | 2 145                          | 7 685           | 6 552      | 1 133      | 358                    | 2 104         | 1 518         | 33        | 229                | 10 059                  |
| t) <i>Lehrlinge</i> . . . . .                                     | 92                             | 199             | 157        | 42         | 216                    | 32            | —             | 2         | —                  | 291                     |
| II. <i>Frauenarbeit</i> . . . . .                                 | 7 125                          | 11 658          | 7 604      | 4 054      | 164                    | 4 292         | 90            | 204       | —                  | 18 783                  |
| a) <i>Landwirtschaft</i> . . . . .                                | 34                             | 28              | 16         | 12         | 82                     | 19            | —             | 2         | —                  | 62                      |
| Mägde für Ökonomie und andere Berufe . . . . .                    | 34                             | 28              | 16         | 12         | 82                     | 19            | —             | 2         | —                  | 62                      |
| b) <i>Lebens- und Genussmittel</i> . . . . .                      | 73                             | 407             | 191        | 216        | 558                    | 68            | —             | 1         | —                  | 480                     |
| 1. Teigwaren-, Schokoladen- und Kon-servenarbeiterinnen . . . . . | 55                             | 52              | 30         | 22         | 95                     | 52            | —             | 1         | —                  | 107                     |
| 2. Tabak-, Zigarren- und Zigaretten-arbeiterinnen . . . . .       | 14                             | 351             | 159        | 192        | 2 507                  | 12            | —             | —         | —                  | 365                     |
| 3. Andere Berufe und Hilfsarbeiterinnen . . . . .                 | 4                              | 4               | 2          | 2          | 100                    | 4             | —             | —         | —                  | 8                       |

| Berufsgruppen und Berufsarten   | Offene Stellen<br>(Arbeitgeber)<br>(1) | Stellensuchende     |                |                |                              | Vermittlungen |                         |               | Durch-<br>rei-<br>sende<br>(3) | Gesamt-<br>frequenz<br>(1+2+3) |
|---|--|---------------------|----------------|----------------|------------------------------|---------------|-------------------------|---------------|--------------------------------|--------------------------------|
|   |  | im<br>ganzen<br>(2) | Schwei-<br>zer | Aus-<br>länder | auf 100<br>offene<br>Stellen | im<br>ganzen  | vor-<br>über-<br>gehend | aus-<br>wärts |                                |                                |
| c) <i>Bekleidungs-gewerbe</i> . . . . .                                 | 934                                    | 1 292               | 849            | 443            | 138                          | 765           | —                       | 18            | —                              | 2 226                          |
| 1. Modistinnen . . . . .  | 67                                     | 85                  | 48             | 37             | 127                          | 36            | —                       | 5             | —                              | 152                            |
| 2. Schneiderinnen und Näherinnen . .                                    | 520                                    | 853                 | 515            | 338            | 164                          | 441           | —                       | 7             | —                              | 1 373                          |
| 3. Handschuhmacherinnen, Pelznäher.                                     | 24                                     | 16                  | 9              | 7              | 67                           | 8             | —                       | —             | —                              | 40                             |
| 4. Schuh- und Lederarbeiterinnen . .                                    | 14                                     | 27                  | 19             | 8              | 193                          | 11            | —                       | —             | —                              | 41                             |
| 5. Andere Berufe u. Hilfsarbeiterinnen                                  | 309                                    | 311                 | 258            | 53             | 101                          | 269           | —                       | 6             | —                              | 620                            |
| d) <i>Holz- und Glasbearbeitung</i> . . . .                             | 18                                     | 14                  | 5              | 9              | 78                           | 3             | —                       | 1             | —                              | 32                             |
| Bürsten- und Schirmmacherinnen . .                                      | 18                                     | 14                  | 5              | 9              | 78                           | 3             | —                       | 1             | —                              | 32                             |
| e) <i>Textilindustrie</i> . . . . .                                     | 439                                    | 1 434               | 972            | 462            | 327                          | 410           | —                       | 19            | —                              | 1 873                          |
| 1. Weberinnen, Posamentierinnen usw..                                   | 18                                     | 156                 | 128            | 28             | 867                          | 13            | —                       | 8             | —                              | 174                            |
| 2. Stickerinnen . . . . .   | 6                                      | 27                  | 13             | 14             | 450                          | 4             | —                       | —             | —                              | 33                             |
| 3. Strickerinnen . . . . .  | 12                                     | 20                  | 17             | 3              | 167                          | 7             | —                       | 2             | —                              | 32                             |
| 4. Andere Berufe u. Hilfsarbeiterinnen                                  | 403                                    | 1 231               | 814            | 417            | 305                          | 386           | —                       | 9             | —                              | 1 634                          |
| f) <i>Graphisches Gewerbe</i> . . . . .                                 | 165                                    | 383                 | 261            | 122            | 232                          | 143           | —                       | 8             | —                              | 548                            |
| 1. Druckerei-, Lithographie- und Buch-<br>binderarbeiterinnen . . . . . | 118                                    | 261                 | 181            | 80             | 221                          | 99            | —                       | 1             | —                              | 379                            |
| 2. Andere Berufe und Hilfsarbeiterinnen                                 | 47                                     | 122                 | 80             | 42             | 260                          | 44            | —                       | 7             | —                              | 169                            |
| g) <i>Chemische Industrie</i> . . . . .                                 | 59                                     | 387                 | 255            | 132            | 656                          | 57            | —                       | —             | —                              | 446                            |
| Laborantinnen, Hilfsarbeiterinnen . .                                   | 59                                     | 387                 | 255            | 132            | 656                          | 57            | —                       | —             | —                              | 446                            |
| h) <i>Metallindustrie (Hilfsarbeiterinnen)</i>                          | 48                                     | 90                  | 68             | 22             | 187                          | 40            | —                       | 23            | —                              | 138                            |
| i) <i>Uhrenindustrie u. Bijouterie</i> . . .                            | 12                                     | 20                  | 8              | 12             | 167                          | 6             | —                       | —             | —                              | 32                             |
| 1. Arbeiterinnen der Uhrenindustrie .                                   | 7                                      | 19                  | 7              | 12             | 271                          | 6             | —                       | —             | —                              | 26                             |
| 2. Arbeiterinnen d. Bijouteriefabrikation                               | 5                                      | 1                   | 1              | —              | 20                           | —             | —                       | —             | —                              | 6                              |
| k) <i>Handel</i> . . . . .  | 528                                    | 2 327               | 1 727          | 600            | 441                          | 344           | —                       | 3             | —                              | 2 855                          |
| 1. Handels- und Bankangestellte . . .                                   | 218                                    | 1 090               | 822            | 268            | 500                          | 147           | —                       | 1             | —                              | 1 308                          |
| 2. Ladentöchter, Verkäuferinnen usw..                                   | 199                                    | 940                 | 690            | 250            | 472                          | 113           | —                       | 2             | —                              | 1 139                          |
| 3. Ausläuferinnen, Magazinerinnen,<br>Packerinnen . . . . .             | 110                                    | 295                 | 214            | 81             | 268                          | 84            | —                       | —             | —                              | 405                            |
| 4. Andere Berufe . . . . .  | 1                                      | 2                   | 1              | 1              | 200                          | —             | —                       | —             | —                              | 3                              |
| l) <i>Hotelindustrie</i> . . . . .                                      | 1 180                                  | 1 178               | 873            | 305            | 100                          | 696           | 67                      | 73            | —                              | 2 358                          |
| 1. Direktions- und Bureaupersonal . .                                   | 8                                      | 10                  | 10             | —              | 125                          | 1             | —                       | —             | —                              | 18                             |
| 2. Küchenpersonal . . . . .   | 855                                    | 630                 | 403            | 227            | 74                           | 495           | 67                      | 45            | —                              | 1 485                          |
| 3. Servicepersonal . . . . .  | 169                                    | 366                 | 320            | 46             | 217                          | 108           | —                       | 23            | —                              | 535                            |
| 4. Andere Berufe . . . . .  | 148                                    | 172                 | 140            | 32             | 116                          | 92            | —                       | 5             | —                              | 320                            |
| m) <i>Verkehrsdienst (Telephon, Telegr.)</i>                            | 3                                      | —                   | —              | —              | —                            | —             | —                       | —             | —                              | 3                              |
| n) <i>Freie u. gelehrte Berufe</i> . . . . .                            | 19                                     | 102                 | 81             | 21             | 537                          | 11            | —                       | 2             | —                              | 121                            |
| 1. Medizinal- und Pflegepersonal . . .                                  | 4                                      | 34                  | 28             | 6              | 850                          | 3             | —                       | —             | —                              | 38                             |
| 2. Erzieherinnen, Lehrerinnen . . . .                                   | 6                                      | 11                  | 9              | 2              | 183                          | 4             | —                       | 2             | —                              | 17                             |
| 3. Musik- und Theaterpersonal . . . .                                   | 2                                      | 15                  | 6              | 9              | 750                          | 2             | —                       | —             | —                              | 17                             |
| 4. Andere gelehrte Berufe . . . . .                                     | 7                                      | 42                  | 38             | 4              | 600                          | 2             | —                       | —             | —                              | 49                             |
| o) <i>Haushalt</i> . . . . .  | 3 076                                  | 2 325               | 1 252          | 1 073          | 76                           | 1 296         | 23                      | 53            | —                              | 5 401                          |
| 1. Haushälterinnen, Köchinnen, Dienst-<br>mädchen . . . . .             | 3 031                                  | 2 256               | 1 205          | 1 051          | 74                           | 1 279         | 23                      | 52            | —                              | 5 287                          |
| 2. Kindernädchen . . . . .  | 43                                     | 66                  | 44             | 22             | 153                          | 17            | —                       | 1             | —                              | 109                            |
| 3. Wäscherinnen, Glätterinnen u. a. .                                   | 2                                      | 3                   | 3              | —              | 150                          | —             | —                       | —             | —                              | 5                              |
| p) <i>Ungelerntes Personal</i> . . . . .                                | 537                                    | 1 671               | 1 046          | 625            | 311                          | 434           | —                       | 1             | —                              | 2 208                          |
| I. Männliche Personen . . . . .   | 9 207                                  | 32 497              | 26 529         | 5 968          | 353                          | 8 073         | 1 879                   | 617           | 1 367                          | 43 071                         |
| II. Weibliche Personen . . . . .  | 7 125                                  | 11 658              | 7 604          | 4 054          | 164                          | 4 292         | 90                      | 204           | —                              | 18 783                         |
| Total 1923  | 16 332                                 | 44 155              | 34 133         | 10 022         | 270                          | 12 365        | 1 969                   | 821           | 1 367                          | 61 854                         |

## Die Stellensuchenden nach Heimat sowie nach Berufsgruppen 1923

| Berufsgruppen                                    | Stellensuchende |       |           |      |           |      |                        | Vermittlungen |                 |              |
|--|-----------------|-------|-----------|------|-----------|------|------------------------|---------------|-----------------|--------------|
|  | überhaupt       |       | Schweizer |      | Ausländer |      | auf 100 offene Stellen | im ganzen     | in % der        |              |
|  | absolut         | %     | absolut   | %    | absolut   | %    |                        |               | offenen Stellen | Stellensuch. |
| 1. Baugewerbe . . . . .                          | 7 447           | 22,9  | 5 084     | 68,3 | 2 363     | 31,7 | 200                    | 3 490         | 93,8            | 46,9         |
| 2. Holzbearbeitung . . . . .                     | 1 801           | 5,6   | 1 455     | 80,8 | 346       | 19,2 | 270                    | 548           | 82,0            | 30,4         |
| 3. Metallbearbeitung . . . . .                   | 4 280           | 13,1  | 3 752     | 87,7 | 528       | 12,3 | 698                    | 460           | 75,0            | 10,7         |
| 4. Bekleidung und Ausrüstung . . . . .           | 853             | 2,6   | 709       | 83,1 | 144       | 16,9 | 212                    | 260           | 64,5            | 30,5         |
| 5. Lebens- und Genussmittel . . . . .            | 354             | 1,1   | 266       | 75,1 | 88        | 24,9 | 377                    | 52            | 55,3            | 14,7         |
| 6. Graphische Gewerbe . . . . .                  | 502             | 1,6   | 372       | 74,1 | 130       | 25,9 | 2 008                  | 17            | 68,0            | 3,4          |
| 7. Hotelwesen . . . . .                          | 524             | 1,6   | 479       | 91,4 | 45        | 8,6  | 251                    | 142           | 67,9            | 27,1         |
| 8. Handel . . . . .                              | 5 270           | 16,2  | 4 635     | 87,9 | 635       | 12,1 | 1 301                  | 289           | 71,4            | 5,5          |
| 9. Verkehrsdienst . . . . .                      | 583             | 1,8   | 494       | 84,7 | 89        | 15,3 | 641                    | 55            | 60,4            | 9,4          |
| 10. Andere Berufe . . . . .                      | 2 144           | 6,6   | 1 763     | 82,2 | 381       | 17,8 | 1 197                  | 152           | 84,9            | 7,1          |
| Zusammen: Berufsarbeiter . . . . .               | 23 758          | 73,1  | 19 009    | 80,0 | 4 749     | 20,0 | 371                    | 5 465         | 85,3            | 23,0         |
| ferner { Landwirtschaftliche Arbeiter . . . . .  | 855             | 2,6   | 811       | 94,8 | 44        | 5,2  | 152                    | 472           | 83,8            | 55,2         |
| Ungelernte . . . . .                             | 7 685           | 23,7  | 6 552     | 85,3 | 1 133     | 14,7 | 358                    | 2 104         | 98,1            | 27,4         |
| Lehrlinge . . . . .                              | 199             | 0,6   | 157       | 78,9 | 42        | 21,1 | 216                    | 32            | 34,8            | 16,1         |
| Total: Männerabteilung . . . . .                 | 32 497          | 100,0 | 26 529    | 81,6 | 5 968     | 18,4 | 353                    | 8 073         | 87,7            | 24,8         |
| 1. Hotelwesen . . . . .                          | 1 178           | 10,1  | 873       | 74,1 | 305       | 25,9 | 100                    | 696           | 59,0            | 59,1         |
| 2. Gewerbe- und Fabrikarbeiterinnen . . . . .    | 4 027           | 34,6  | 2 509     | 64,8 | 1 418     | 35,2 | 230                    | 1 492         | 85,4            | 37,0         |
| 3. Bureau- und Ladenpersonal . . . . .           | 2 327           | 20,0  | 1 727     | 74,2 | 600       | 25,8 | 441                    | 344           | 65,2            | 14,8         |
| 4. Häusliche Arbeiterinnen . . . . .             | 2 325           | 19,9  | 1 252     | 53,8 | 1 073     | 46,2 | 76                     | 1 296         | 42,1            | 55,8         |
| 5. Andere Berufe . . . . .                       | 130             | 1,1   | 97        | 74,6 | 33        | 25,4 | 232                    | 30            | 53,6            | 23,1         |
| 6. Tagelöhnerinnen, Hilfsarbeiterinnen . . . . . | 1 671           | 14,3  | 1 046     | 62,6 | 625       | 37,4 | 311                    | 434           | 80,8            | 26,0         |
| Total: Frauenabteilung . . . . .                 | 11 658          | 100,0 | 7 604     | 65,2 | 4 054     | 34,8 | 164                    | 4 292         | 60,2            | 36,8         |
| Beide Abteilungen zusammen . . . . .             | 44 155          | 100,0 | 34 133    | 77,3 | 10 022    | 22,7 | 270                    | 12 365        | 75,7            | 28,0         |
| ausserd. Stunden-, Wasch- u. Putzfrauen          | 2 628           | .     | .         | .    | .         | .    | 100                    | 2 628         | 100,0           | 100,0        |

## Die männlichen Stellensuchenden nach Berufsgruppen in den einzelnen Monaten 1923

| Monate                     | Bau-<br>ge-<br>werbe | Holz-<br>bear-<br>bei-<br>tung | Metall-<br>bear-<br>bei-<br>tung <sup>1)</sup> | Beklei-<br>dung u.<br>Aus-<br>rüstung | Lebens-<br>und<br>Genuss-<br>mittel | Graph.<br>Ge-<br>werbe | Hotel-<br>wesen | Han-<br>del | Land-<br>wirt-<br>schaft | Ver-<br>kehr-<br>dienst | And.<br>Be-<br>rufe | Lehr-<br>linge<br>aller<br>Art |
|----------------------------|----------------------|--------------------------------|--|---------------------------------------|-------------------------------------|------------------------|-----------------|-------------|--------------------------|-------------------------|---------------------|--------------------------------|
| Januar . . . . .           | 845                  | 170                            | 517  | 99                                    | 43                                  | 54                     | 49              | 581         | 48                       | 61                      | 248                 | 19                             |
| Februar . . . . .          | 867                  | 169                            | 507  | 86                                    | 30                                  | 63                     | 61              | 535         | 76                       | 67                      | 257                 | 25                             |
| März . . . . .             | 776                  | 171                            | 472  | 80                                    | 35                                  | 46                     | 53              | 514         | 83                       | 59                      | 281                 | 16                             |
| I. Vierteljahr . . . . .   | 2 488                | 510                            | 1 496  | 265                                   | 108                                 | 163                    | 163             | 1 630       | 207                      | 187                     | 786                 | 60                             |
| April . . . . .            | 701                  | 158                            | 400  | 63                                    | 27                                  | 41                     | 63              | 561         | 65                       | 57                      | 264                 | 34                             |
| Mai . . . . .              | 552                  | 139                            | 385  | 72                                    | 34                                  | 42                     | 44              | 506         | 81                       | 53                      | 244                 | 24                             |
| Juni . . . . .             | 451                  | 95                             | 316  | 51                                    | 27                                  | 37                     | 30              | 406         | 76                       | 40                      | 148                 | 20                             |
| II. Vierteljahr . . . . .  | 1 704                | 392                            | 1 101  | 186                                   | 88                                  | 120                    | 137             | 1 473       | 222                      | 150                     | 656                 | 78                             |
| Juli . . . . .             | 528                  | 86                             | 329  | 64                                    | 28                                  | 41                     | 33              | 401         | 97                       | 37                      | 152                 | 11                             |
| August . . . . .           | 417                  | 75                             | 280  | 64                                    | 27                                  | 38                     | 35              | 395         | 74                       | 44                      | 145                 | 17                             |
| September . . . . .        | 404                  | 147                            | 262  | 66                                    | 26                                  | 39                     | 39              | 333         | 67                       | 27                      | 117                 | 9                              |
| III. Vierteljahr . . . . . | 1 349                | 308                            | 871  | 194                                   | 81                                  | 118                    | 107             | 1 129       | 238                      | 108                     | 414                 | 37                             |
| Oktober . . . . .          | 692                  | 289                            | 287  | 77                                    | 27                                  | 37                     | 47              | 376         | 78                       | 48                      | 111                 | 8                              |
| November . . . . .         | 596                  | 173                            | 283  | 63                                    | 32                                  | 34                     | 38              | 360         | 54                       | 45                      | 79                  | 7                              |
| Dezember . . . . .         | 618                  | 129                            | 242  | 68                                    | 18                                  | 30                     | 32              | 302         | 56                       | 45                      | 98                  | 9                              |
| IV. Vierteljahr . . . . .  | 1 906                | 591                            | 812  | 208                                   | 77                                  | 101                    | 117             | 1 038       | 188                      | 138                     | 288                 | 24                             |
| Jahr 1923                  | 7 447                | 1 801                          | 4 280  | 853                                   | 354                                 | 502                    | 524             | 5 270       | 855                      | 583                     | 2 144               | 199                            |

<sup>1)</sup> Inkl. Uhrmacherei.

## Beschäftigungsgrad der Männer nach Berufsgruppen in den Vierteljahren 1923

(auf je 100 offene Stellen kamen . . . Stellensuchende)

|                          |     |     |       |     |     |       |     |       |     |     |       |     |
|--------------------------|-----|-----|-------|-----|-----|-------|-----|-------|-----|-----|-------|-----|
| I. Vierteljahr . . . . . | 326 | 421 | 1 610 | 294 | 491 | 3 260 | 441 | 1 873 | 177 | 935 | 1 512 | 273 |
| II. „ . . . .            | 152 | 227 | 754   | 145 | 489 | 3 000 | 183 | 1 619 | 121 | 789 | 1 151 | 252 |
| III. „ . . . .           | 199 | 505 | 429   | 178 | 213 | 2 950 | 184 | 1 164 | 140 | 415 | 1 294 | 185 |
| IV. „ . . . .            | 165 | 189 | 478   | 274 | 481 | 842   | 300 | 798   | 204 | 531 | 758   | 126 |
| Jahr 1923                | 200 | 270 | 698   | 212 | 377 | 2 008 | 251 | 1 301 | 152 | 641 | 1 198 | 216 |

b) Die privaten Arbeitsnachweise

b1

Vermittlungstätigkeit der privaten Arbeitsnachweise 1911—1923

| Jahre   | Zahl der Bureaux | Offene Stellen | Stellen-suchen-de | Vermittlungen |                      |                   | Jahre | Zahl der Bureaux | Offene Stellen | Stel-len-suchen-de | Vermittlungen |                      |                   |
|---------|------------------|----------------|-------------------|---------------|----------------------|-------------------|-------|------------------|----------------|--------------------|---------------|----------------------|-------------------|
|         |                  |                |                   | im ganzen     | in % offenen Stellen | der Stellen-such. |       |                  |                |                    | im ganzen     | in % offenen Stellen | der Stellen-such. |
| 1911-15 | 18               | 11 557         | 12 574            | 4 789         | 41,4                 | 38,1              | 1917  | 20               | 8 355          | 6 868              | 2 809         | 33,6                 | 40,9              |
| 1916-20 | 21               | 8 551          | 7 497             | 3 003         | 35,1                 | 40,1              | 1918  | 20               | 7 695          | 5 575              | 2 447         | 31,8                 | 43,9              |
| 1911    | 18               | 13 877         | 13 368            | 5 674         | 40,9                 | 42,4              | 1919  | 20               | 8 632          | 6 949              | 2 825         | 32,7                 | 40,7              |
| 1912    | 17               | 12 367         | 13 444            | 5 061         | 40,9                 | 37,7              | 1920  | 22               | 9 817          | 9 908              | 3 722         | 37,9                 | 37,6              |
| 1913    | 17               | 14 459         | 15 042            | 5 470         | 37,8                 | 36,4              | 1921  | 23               | 7 759          | 9 992              | 3 211         | 41,4                 | 32,1              |
| 1914    | 19               | 11 618         | 12 638            | 4 772         | 41,1                 | 37,8              | 1922  | 23               | 7 969          | 10 103             | 3 252         | 40,8                 | 32,2              |
| 1915    | 20               | 5 466          | 8 380             | 2 968         | 54,3                 | 35,4              | 1923  | 22               | 7 535          | 9 632              | 2 981         | 39,6                 | 30,9              |
| 1916    | 21               | 8 257          | 8 186             | 3 214         | 38,9                 | 39,3              | -     | -                | -              | -                  | -             | -                    | -                 |

b2

Vermittlungstätigkeit der privaten Arbeitsnachweise im Jahre 1923

| Monate                                | Offene Stellen (Arbeitgeber) |                            |        |                        |       | Stellensuchende |        |        |                    |       | Vermittlungen |                        |        |
|---------------------------------------|------------------------------|----------------------------|--------|------------------------|-------|-----------------|--------|--------|--------------------|-------|---------------|------------------------|--------|
|                                       | im ganzen                    | für männl. weibl. Personen |        | Arbeitsort Basel ausw. |       | im ganzen       | männl. | weibl. | Heimat Schw. Ausl. |       | im ganzen     | männl. weibl. Personen |        |
|                                       |                              | männl.                     | weibl. | Basel                  | ausw. |                 |        |        | Schw.              | Ausl. |               | männl.                 | weibl. |
| Nicht gewerbsmässige (andere) Bureaux |                              |                            |        |                        |       |                 |        |        |                    |       |               |                        |        |
| Januar . . . . .                      | 484                          | 53                         | 431    | 369                    | 115   | 614             | 151    | 463    | 397                | 217   | 189           | 30                     | 159    |
| Februar . . . . .                     | 481                          | 72                         | 409    | 396                    | 85    | 559             | 132    | 427    | 376                | 183   | 159           | 30                     | 129    |
| März . . . . .                        | 468                          | 52                         | 416    | 349                    | 119   | 570             | 151    | 419    | 379                | 191   | 152           | 29                     | 123    |
| I. Vierteljahr                        | 1 433                        | 177                        | 1 256  | 1 114                  | 319   | 1 743           | 434    | 1 309  | 1 152              | 591   | 500           | 89                     | 411    |
| April . . . . .                       | 391                          | 54                         | 337    | 241                    | 150   | 578             | 164    | 414    | 385                | 193   | 171           | 33                     | 138    |
| Mai . . . . .                         | 393                          | 48                         | 345    | 276                    | 117   | 563             | 178    | 385    | 386                | 177   | 150           | 32                     | 118    |
| Juni . . . . .                        | 394                          | 47                         | 347    | 308                    | 86    | 543             | 175    | 368    | 384                | 159   | 171           | 32                     | 139    |
| II. Vierteljahr                       | 1 178                        | 149                        | 1 029  | 825                    | 353   | 1 684           | 517    | 1 167  | 1 155              | 529   | 492           | 97                     | 395    |
| Juli . . . . .                        | 401                          | 47                         | 354    | 319                    | 82    | 461             | 187    | 274    | 317                | 144   | 147           | 30                     | 117    |
| August . . . . .                      | 409                          | 43                         | 366    | 324                    | 85    | 551             | 185    | 366    | 391                | 160   | 156           | 26                     | 130    |
| September . . . . .                   | 415                          | 49                         | 366    | 347                    | 68    | 610             | 195    | 415    | 449                | 161   | 207           | 27                     | 180    |
| III. Vierteljahr                      | 1 225                        | 139                        | 1 086  | 990                    | 235   | 1 622           | 567    | 1 055  | 1 157              | 465   | 510           | 83                     | 427    |
| Oktober . . . . .                     | 439                          | 37                         | 402    | 296                    | 143   | 582             | 179    | 403    | 362                | 220   | 173           | 24                     | 149    |
| November . . . . .                    | 327                          | 32                         | 295    | 277                    | 50    | 469             | 154    | 315    | 325                | 144   | 141           | 25                     | 116    |
| Dezember . . . . .                    | 230                          | 24                         | 206    | 186                    | 44    | 371             | 135    | 236    | 277                | 94    | 102           | 15                     | 87     |
| IV. Vierteljahr                       | 996                          | 93                         | 903    | 759                    | 237   | 1 422           | 468    | 954    | 964                | 458   | 416           | 64                     | 352    |
| Jahr 1923                             | 4 832                        | 558                        | 4 274  | 3 688                  | 1 144 | 6 471           | 1 986  | 4 485  | 4 428              | 2 043 | 1 918         | 333                    | 1 585  |

Gewerbsmässige Bureaux

|                     |       |     |       |       |     |       |     |       |       |       |       |    |     |
|---------------------|-------|-----|-------|-------|-----|-------|-----|-------|-------|-------|-------|----|-----|
| Januar . . . . .    | 205   | 11  | 194   | 180   | 25  | 255   | 20  | 235   | 154   | 101   | 74    | 6  | 68  |
| Februar . . . . .   | 229   | 11  | 218   | 193   | 36  | 251   | 24  | 227   | 152   | 99    | 82    | 6  | 76  |
| März . . . . .      | 262   | 14  | 248   | 220   | 42  | 277   | 26  | 251   | 175   | 102   | 95    | 3  | 92  |
| I. Vierteljahr      | 696   | 36  | 660   | 593   | 103 | 783   | 70  | 713   | 481   | 302   | 251   | 15 | 236 |
| April . . . . .     | 294   | 23  | 271   | 247   | 47  | 274   | 29  | 245   | 167   | 107   | 97    | 11 | 86  |
| Mai . . . . .       | 268   | 20  | 248   | 207   | 61  | 270   | 35  | 235   | 162   | 108   | 94    | 11 | 83  |
| Juni . . . . .      | 246   | 17  | 229   | 194   | 52  | 277   | 28  | 249   | 173   | 104   | 91    | 7  | 84  |
| II. Vierteljahr     | 808   | 60  | 748   | 648   | 160 | 821   | 92  | 729   | 502   | 319   | 282   | 29 | 253 |
| Juli . . . . .      | 259   | 25  | 234   | 205   | 54  | 316   | 31  | 285   | 197   | 119   | 122   | 12 | 110 |
| August . . . . .    | 240   | 16  | 224   | 201   | 39  | 325   | 29  | 296   | 182   | 143   | 107   | 3  | 104 |
| September . . . . . | 239   | 18  | 221   | 192   | 47  | 267   | 24  | 243   | 154   | 113   | 106   | 8  | 98  |
| III. Vierteljahr    | 738   | 59  | 679   | 598   | 140 | 908   | 84  | 824   | 533   | 375   | 335   | 23 | 312 |
| Oktober . . . . .   | 201   | 10  | 191   | 170   | 31  | 281   | 23  | 258   | 165   | 116   | 95    | 6  | 89  |
| November . . . . .  | 137   | 8   | 129   | 113   | 24  | 203   | 17  | 186   | 121   | 82    | 61    | 3  | 58  |
| Dezember . . . . .  | 123   | 9   | 114   | 99    | 24  | 165   | 15  | 150   | 108   | 57    | 39    | 1  | 38  |
| IV. Vierteljahr     | 461   | 27  | 434   | 382   | 79  | 649   | 55  | 594   | 394   | 255   | 195   | 10 | 185 |
| Jahr 1923           | 2 703 | 182 | 2 521 | 2 221 | 482 | 3 161 | 301 | 2 860 | 1 910 | 1 251 | 1 063 | 77 | 986 |

## Die privaten Arbeitsnachweise nach Art ihrer Vermittlungstätigkeit 1923

| Art der Bureaux und Vierteljahre   | Offene Stellen |                 |     | Stellensuchende |       |       |           |           | Vermittlungen |       |     |       |
|--|----------------|-----------------|-----|-----------------|-------|-------|-----------|-----------|---------------|-------|-----|-------|
|  | im ganzen      | m. für Personen | w.  | im ganzen       | m.    | w.    | Schweizer | Ausländer | im ganzen     | m.    | w.  |       |
| Bureaux für:<br>1. Häusliches<br>Dienstpersonal<br>(3 Bureaux)           | I.             | 1 196           | —   | 1 196           | 1 078 | —     | 1 078     | 555       | 523           | 369   | —   | 369   |
|  | II.            | 965             | —   | 965             | 922   | —     | 922       | 466       | 456           | 355   | —   | 355   |
|  | III.           | 1 023           | —   | 1 023           | 857   | —     | 857       | 468       | 389           | 396   | —   | 396   |
|  | IV.            | 804             | —   | 804             | 724   | —     | 724       | 337       | 387           | 306   | —   | 306   |
|  | zus.           | 3 988           | —   | 3 988           | 3 581 | —     | 3 581     | 1 826     | 1 755         | 1 426 | —   | 1 426 |
| 2. Wirtschafts-<br>personal . . . .<br>(2 Bureaux)                       | I.             | 241             | 14  | 227             | 265   | 24    | 241       | 177       | 88            | 62    | 2   | 60    |
|  | II.            | 289             | 26  | 263             | 253   | 18    | 235       | 158       | 95            | 74    | 3   | 71    |
|  | III.           | 231             | 30  | 201             | 343   | 30    | 313       | 204       | 139           | 98    | 8   | 90    |
|  | IV.            | 158             | 11  | 147             | 293   | 28    | 265       | 192       | 101           | 56    | 3   | 53    |
|  | zus.           | 919             | 81  | 838             | 1 154 | 100   | 1 054     | 731       | 423           | 290   | 16  | 274   |
| 3. Häusl. Dienst-<br>und Wirtschafts-<br>personal . . . .<br>(8 Bureaux) | I.             | 439             | 6   | 433             | 497   | 25    | 472       | 286       | 211           | 177   | 1   | 176   |
|  | II.            | 497             | 12  | 485             | 535   | 41    | 494       | 318       | 217           | 195   | 13  | 182   |
|  | III.           | 496             | 18  | 478             | 556   | 45    | 511       | 320       | 236           | 232   | 10  | 222   |
|  | IV.            | 295             | 8   | 287             | 349   | 20    | 329       | 196       | 153           | 135   | 3   | 132   |
|  | zus.           | 1 727           | 44  | 1 683           | 1 937 | 131   | 1 806     | 1 120     | 817           | 739   | 27  | 712   |
| 4. Kaufmännisches<br>Personal . . . .<br>(3 Bureaux)                     | I.             | 114             | 57  | 57              | 306   | 87    | 219       | 277       | 29            | 58    | 18  | 40    |
|  | II.            | 89              | 42  | 47              | 329   | 129   | 200       | 298       | 31            | 60    | 23  | 37    |
|  | III.           | 93              | 41  | 52              | 309   | 145   | 164       | 284       | 25            | 43    | 14  | 29    |
|  | IV.            | 126             | 35  | 91              | 314   | 125   | 189       | 278       | 36            | 58    | 18  | 40    |
|  | zus.           | 422             | 175 | 247             | 1 258 | 486   | 772       | 1 137     | 121           | 219   | 73  | 146   |
| 5. Andere Berufe<br>(6 Bureaux)  | I.             | 139             | 136 | 3               | 380   | 368   | 12        | 338       | 42            | 85    | 83  | 2     |
|  | II.            | 146             | 129 | 17              | 466   | 421   | 45        | 417       | 49            | 90    | 87  | 3     |
|  | III.           | 120             | 109 | 11              | 465   | 431   | 34        | 414       | 51            | 76    | 74  | 2     |
|  | IV.            | 74              | 66  | 8               | 391   | 350   | 41        | 355       | 36            | 56    | 50  | 6     |
|  | zus.           | 479             | 440 | 39              | 1 702 | 1 570 | 132       | 1 524     | 178           | 307   | 294 | 13    |
| Total: Alle 22<br>Stellenver-<br>mittlungsbureaux                        | I.             | 2 129           | 213 | 1 916           | 2 526 | 504   | 2 022     | 1 633     | 893           | 751   | 104 | 647   |
|  | II.            | 1 986           | 209 | 1 777           | 2 505 | 609   | 1 896     | 1 657     | 848           | 774   | 126 | 648   |
|  | III.           | 1 963           | 198 | 1 765           | 2 530 | 651   | 1 879     | 1 690     | 840           | 845   | 106 | 739   |
|  | IV.            | 1 457           | 120 | 1 337           | 2 071 | 523   | 1 548     | 1 358     | 713           | 611   | 74  | 537   |
|  | zus.           | 7 535           | 740 | 6 795           | 9 632 | 2 287 | 7 345     | 6 338     | 3 294         | 2 981 | 410 | 2 571 |

## Verhältniszahlen zur Vermittlungstätigkeit der privaten Arbeitsnachweise 1923

| Art der Bureaux                         | Stellenvermittlungsbureaux für |                               |   |                            |                  | Ge-<br>werbs-<br>mässige<br>Bureaux | An-<br>dere<br>Bureaux | Alle<br>privaten<br>Bureaux |
|---|--------------------------------|-------------------------------|---|----------------------------|------------------|-------------------------------------|------------------------|-----------------------------|
|   | Häusl.<br>Dienst-<br>personal  | Wirt-<br>schafts-<br>personal | Häusl.<br>Dienst- u.<br>Wirtsch.-<br>personal | Kauf-<br>männ.<br>Personal | andere<br>Berufe |                                     |                        |                             |
| Zahl der Bureaux . . . . .              | 3                              | 2                             | 8   | 3                          | 6                | 11                                  | 11                     | 22                          |
| Auf je 100 offene<br>Stellen . . . . .  | Stellensuchende                | 90                            | 126   | 112                        | 298              | 355                                 | 117                    | 134                         |
|   | Vermittlungen                  | 36                            | 32  | 43                         | 52               | 64                                  | 39                     | 40                          |
| Auf je 100 Stellensuchende: Vermittlgn. | 40                             | 25                            | 38  | 17                         | 18               | 34                                  | 30                     | 31                          |

## Gesamtergebnisse der Stellenvermittlung in Basel 1912—1923

| Jahre | Offene Stellen                              |                                     |                   |        | Stellensuchende                             |                                     |                   |        | Vermittlungen                               |                                     |                   |        |
|-------|---|-------------------------------------|-------------------|--------|---|-------------------------------------|-------------------|--------|---|-------------------------------------|-------------------|--------|
|       | Öffentl.<br>Arbeits-<br>nachweis-<br>bureau | Ge-<br>werbs-<br>mässige<br>Bureaux | Andere<br>Bureaux | Total  | Öffentl.<br>Arbeits-<br>nachweis-<br>bureau | Ge-<br>werbs-<br>mässige<br>Bureaux | Andere<br>Bureaux | Total  | Öffentl.<br>Arbeits-<br>nachweis-<br>bureau | Ge-<br>werbs-<br>mässige<br>Bureaux | Andere<br>Bureaux | Total  |
| 1912  | 19 630                                      | 7 725                               | 4 642             | 31 997 | 32 558                                      | 8 653                               | 4 791             | 46 002 | 15 315                                      | 2 625                               | 2 395             | 20 335 |
| 1913  | 17 124                                      | 8 943                               | 5 516             | 31 583 | 33 390                                      | 9 436                               | 5 606             | 48 432 | 13 167                                      | 3 033                               | 2 446             | 18 646 |
| 1914  | 16 137                                      | 6 801                               | 4 817             | 27 755 | 32 171                                      | 7 758                               | 4 880             | 44 809 | 12 920                                      | 2 802                               | 1 936             | 17 658 |
| 1915  | 15 923                                      | 3 560                               | 1 906             | 21 389 | 21 027                                      | 4 818                               | 3 562             | 29 407 | 13 563                                      | 1 575                               | 1 401             | 16 539 |
| 1916  | 17 776                                      | 4 763                               | 3 494             | 26 033 | 21 538                                      | 4 046                               | 4 140             | 29 724 | 14 898                                      | 1 672                               | 1 542             | 18 112 |
| 1917  | 18 873                                      | 3 846                               | 4 509             | 27 228 | 21 797                                      | 2 990                               | 3 878             | 28 665 | 15 595                                      | 1 244                               | 1 565             | 18 404 |
| 1918  | 18 374                                      | 3 155                               | 4 540             | 26 069 | 22 711                                      | 2 567                               | 3 008             | 28 286 | 14 979                                      | 1 111                               | 1 336             | 17 426 |
| 1919  | 19 972                                      | 3 529                               | 5 103             | 28 604 | 34 666                                      | 3 059                               | 3 890             | 41 615 | 16 351                                      | 1 216                               | 1 609             | 19 176 |
| 1920  | 31 140                                      | 3 910                               | 5 907             | 40 957 | 38 920                                      | 3 791                               | 6 117             | 48 828 | 27 174                                      | 1 400                               | 2 322             | 30 896 |
| 1921  | 17 321                                      | 2 901                               | 4 858             | 25 080 | 49 453                                      | 3 448                               | 6 544             | 59 445 | 14 559                                      | 1 235                               | 1 976             | 17 770 |
| 1922  | 18 631                                      | 2 725                               | 5 244             | 26 600 | 57 462                                      | 3 310                               | 6 793             | 67 565 | 14 856                                      | 1 121                               | 2 131             | 18 108 |
| 1923  | 18 960                                      | 2 703                               | 4 832             | 26 495 | 48 150                                      | 3 161                               | 6 471             | 57 782 | 14 993                                      | 1 910                               | 1 918             | 18 821 |

**c) Die Arbeitslosigkeit im Kanton Basel-Stadt**  
**Zahl der gänzlich Arbeitslosen an bestimmten Stichtagen 1923**

c 1

| Stichtage  | Gänzlich Arbeitslose |     | davon Unterstützte | Stichtage | Gänzlich Arbeitslose |     | davon Unterstützte | Stichtage   | Gänzlich Arbeitslose |     | davon Unterstützte |
|------------|----------------------|-----|--------------------|-----------|----------------------|-----|--------------------|-------------|----------------------|-----|--------------------|
|            | m.                   | w.  |                    |           | m.                   | w.  |                    |             | m.                   | w.  |                    |
| Januar 5.  | 3 176                | 617 | .                  | April 13. | 2 139                | 707 | .                  | Oktober 5.  | 1 667                | 627 | .                  |
| " 12.      | 3 216                | 667 | .                  | " 30.     | 1 998                | 718 | 1408               | " 12.       | 1 812                | 610 | .                  |
| " 19.      | 3 295                | 728 | .                  | Mai 11.   | 1 899                | 701 | .                  | " 19.       | 1 745                | 613 | .                  |
| " 31.      | 3 394                | 789 | 2302               | " 31.     | 1 938                | 684 | 1185               | " 31.       | 1 700                | 645 | 596                |
| Februar 2. | 3 393                | 792 | .                  | Juni 15.  | 1 939                | 660 | .                  | November 2. | 1 700                | 646 | .                  |
| " 9.       | 3 287                | 760 | .                  | " 30.     | 1 716                | 672 | 779                | " 9.        | 1 801                | 632 | .                  |
| " 16.      | 3 196                | 731 | .                  | Juli 13.  | 1 662                | 622 | .                  | " 16.       | 1 736                | 610 | .                  |
| " 28.      | 2 903                | 816 | 2384               | " 31.     | 1 669                | 579 | 778                | " 23.       | 1 766                | 593 | .                  |
| März 2.    | 2 895                | 816 | .                  | Aug. 10.  | 1 690                | 589 | .                  | " 30.       | 1 787                | 572 | 567                |
| " 9.       | 2 776                | 790 | .                  | " 31.     | 1 727                | 583 | 710                | Dezember 7. | 1 768                | 570 | .                  |
| " 16.      | 2 622                | 768 | .                  | Sept. 14. | 1 821                | 597 | .                  | " 14.       | 1 746                | 547 | .                  |
| " 23.      | 2 469                | 746 | .                  | " 30.     | 1 648                | 635 | 627                | " 21.       | 1 798                | 530 | .                  |
| " 31.      | 2 316                | 720 | 1810               |           |                      |     |                    | " 31.       | 1 707                | 513 | 564                |

**c 2 Gesamtzahl der Arbeitslosen nach Berufsarten 1923**

| Berufsarten                                    | Jan. 31. | Febr. 28. | März 31. | April 30. | Mai 31. | Juli 31. | Sept. 30. | Okt. 31. | Nov. 30. | Dez. 31. |
|--|----------|-----------|----------|-----------|---------|----------|-----------|----------|----------|----------|
| Gänzlich arbeitslose Männer . . . . .          | 3 394    | 2 903     | 2 316    | 1 998     | 1 938   | 1 669    | 1 648     | 1 700    | 1 787    | 1 707    |
| Landwirtschaft und Gärtnerei . . . . .         | 43       | 50        | 33       | 20        | 12      | 23       | 24        | 34       | 34       | 32       |
| Lebens- und Genussmittelgewerbe . . . . .      | 38       | 29        | 31       | 20        | 30      | 30       | 17        | 24       | 33       | 36       |
| Bekleidungsgewerbe, Lederindustrie . . . . .   | 76       | 61        | 53       | 34        | 36      | 29       | 48        | 40       | 48       | 52       |
| Herstellung von Bauten, Baustoffen . . . . .   | 910      | 588       | 288      | 183       | 173     | 224      | 275       | 218      | 324      | 374      |
| Holz- und Glasbearbeitung . . . . .            | 134      | 146       | 115      | 90        | 84      | 95       | 151       | 142      | 88       | 93       |
| Textilindustrie . . . . .                      | 83       | 68        | 78       | 51        | 44      | 30       | 25        | 28       | 19       | 32       |
| Graphische Gewerbe, Papierindustrie . . . . .  | 71       | 74        | 44       | 39        | 38      | 51       | 44        | 37       | 36       | 34       |
| Chemische Industrie . . . . .                  | 141      | 128       | 115      | 97        | 98      | 42       | 28        | 25       | 23       | 26       |
| Metallbearbeitung, Elektrotechnik . . . . .    | 525      | 463       | 406      | 346       | 343     | 276      | 230       | 241      | 288      | 243      |
| Uhrenindustrie, Bijouterie . . . . .           | 20       | 18        | 16       | 12        | 11      | 13       | 5         | 7        | 5        | 1        |
| Handel und Verwaltung . . . . .                | 552      | 516       | 475      | 530       | 484     | 380      | 318       | 325      | 335      | 276      |
| Hotel- und Wirtschaftswesen . . . . .          | 38       | 49        | 38       | 34        | 18      | 5        | 28        | 36       | 28       | 27       |
| Verkehrsdienst. . . . .                        | 57       | 52        | 47       | 53        | 42      | 34       | 25        | 44       | 41       | 46       |
| Freie Berufe . . . . .                         | 60       | 55        | 49       | 52        | 49      | 38       | 30        | 36       | 39       | 35       |
| Ungelernte Arbeiter . . . . .                  | 646      | 606       | 528      | 437       | 476     | 399      | 400       | 463      | 446      | 400      |
| Teilarbeitslose Männer . . . . .               | 1 440    | 1 347     | 1 095    | 839       | 736     | 704      | 883       | 804      | 763      | 794      |
| davon: Chemische Industrie . . . . .           | 1 155    | 1 111     | 989      | 753       | 667     | 638      | 824       | 751      | 694      | 726      |
| Metallindustrie . . . . .                      | 75       | 86        | 106      | 86        | 69      | 42       | 59        | 53       | 54       | 48       |
| Färberei und Appretur . . . . .                | 210      | 150       | -        | -         | -       | -        | -         | -        | -        | -        |
| Gänzlich arbeitslose Frauen . . . . .          | 789      | 816       | 720      | 718       | 684     | 579      | 635       | 645      | 572      | 513      |
| Landwirtschaft und Gärtnerei . . . . .         | 1        | 1         | -        | -         | -       | -        | -         | -        | 1        | 1        |
| Lebens- und Genussmittelgewerbe . . . . .      | 45       | 46        | 38       | 37        | 35      | 28       | 20        | 19       | 13       | 17       |
| Bekleidungsgewerbe . . . . .                   | 74       | 78        | 51       | 47        | 31      | 43       | 60        | 66       | 73       | 66       |
| Holz- und Glasbearbeitung . . . . .            | 2        | -         | -        | -         | -       | 1        | 1         | 1        | 1        | 1        |
| Textilindustrie . . . . .                      | 129      | 182       | 110      | 107       | 102     | 66       | 57        | 60       | 50       | 42       |
| Graphische Gewerbe, Papierindustrie . . . . .  | 28       | 22        | 27       | 22        | 23      | 16       | 21        | 24       | 19       | 16       |
| Chemische Industrie . . . . .                  | 33       | 34        | 40       | 43        | 41      | 12       | 13        | 13       | 11       | 14       |
| Metallbearbeitung, Elektr. Industrie . . . . . | 7        | 7         | 13       | 12        | 8       | 2        | 3         | 1        | 1        | 3        |
| Uhrenindustrie, Bijouterie . . . . .           | 2        | 2         | 2        | 1         | 1       | 1        | 1         | 1        | 1        | 1        |
| Handel und Verwaltung . . . . .                | 200      | 184       | 182      | 190       | 173     | 144      | 154       | 162      | 135      | 141      |
| Hotel- und Wirtschaftswesen . . . . .          | 43       | 47        | 50       | 41        | 37      | 34       | 49        | 76       | 66       | 43       |
| Freie Berufe . . . . .                         | 13       | 2         | 10       | 7         | 9       | 4        | 9         | 5        | 5        | 7        |
| Haushalt . . . . .                             | 83       | 99        | 102      | 97        | 117     | 88       | 110       | 95       | 85       | 63       |
| Ungelernte Arbeiterinnen . . . . .             | 129      | 112       | 95       | 114       | 107     | 140      | 137       | 122      | 111      | 98       |
| Teilarbeitslose Frauen . . . . .               | 1 199    | 1 357     | 1 252    | 1 340     | 933     | 1 022    | 953       | 863      | 852      | 709      |
| Chemische Industrie . . . . .                  | 80       | 76        | 20       | 59        | 17      | 18       | 46        | 51       | 44       | 33       |
| Metallindustrie . . . . .                      | 51       | 42        | 52       | 52        | 52      | 31       | 31        | -        | -        | -        |
| Papierindustrie, Graph. Gewerbe. . . . .       | 14       | 13        | -        | -         | -       | 14       | 14        | -        | 11       | 34       |
| Schappe und Spinnerei . . . . .                | -        | -         | 1 132    | 1 174     | 858     | 922      | 845       | 709      | 739      | 642      |
| Bandindustrie . . . . .                        | 998      | 1 170     | -        | -         | -       | -        | -         | -        | -        | -        |
| Bekleidungsbranche . . . . .                   | 50       | 50        | 40       | 45        | -       | 10       | 15        | 100      | 58       | -        |
| Lebens- u. Genussmittelbranche . . . . .       | 6        | 6         | 8        | 10        | 6       | 6        | 2         | 3        | -        | -        |



## 5. Preise und Lebenskosten

### a) Lebensmittelpreise

Mittlere Jahrespreise von Fleisch und Fleischwaren 1911—1923

| Waren  | 1911 | 1912 | 1913 | 1914 | 1915 | 1917 | 1918 | 1919 | 1920 | 1921 | 1922 | 1923 |
|--|------|------|------|------|------|------|------|------|------|------|------|------|
| Grundzahlen: Preise per ½ kg in Rappen           |      |      |      |      |      |      |      |      |      |      |      |      |
| 1. Ochsen- und Rindfleisch } zum Sieden . . .    | 90   | 92   | 95   | 95   | 115  | 193  | 217  | 265  | 279  | 224  | 173  | 174  |
| 2. „ „ } „ Braten . . .                          | 90   | 92   | 95   | 95   | 115  | 193  | 217  | 279  | 279  | 224  | 173  | 174  |
| 3. Rindfleisch } Huft m. Knochen .               | 105  | 105  | 105  | 105  | 125  | 214  | 262  | 329  | 334  | 282  | 224  | 214  |
| 4. Kuhfleisch II <sup>a</sup> , mit Knochen .    | 73   | 77   | 81   | 85   | 107  | 170  | 195  | 233  | 213  | 170  | 136  | 141  |
| 5. Kalbfleisch I <sup>a</sup> , Hals und Brust . | 115  | 115  | 111  | 110  | 123  | 199  | 196  | 302  | 238  | 242  | 200  | 218  |
| 6. „ „ } Stotzen . . .                           | 135  | 135  | 136  | 135  | 144  | 220  | 222  | 333  | 334  | 299  | 240  | 265  |
| 7. Schweinefleisch, frisch . . .                 | 115  | 117  | 125  | 125  | 147  | 251  | 432  | 419  | 329  | 284  | 218  | 263  |
| 8. „ „ } geräuchert . . .                        | 140  | 140  | 148  | 146  | 171  | 282  | 503  | 512  | 424  | 359  | 293  | 340  |
| 9. „ „ } Speck, roh . . .                        | 115  | 117  | 125  | 125  | 150  | 260  | 468  | 413  | 372  | 298  | 218  | 260  |
| 10. Schaffleisch zum Braten . . .                | 110  | 110  | 117  | 121  | 125  | 240  | 320  | 318  | 311  | 265  | 183  | 193  |
| 11. Pferdefleisch zum Braten . . .               | 50   | 50   | 50   | 50   | 56   | 95   | 116  | 189  | 185  | 166  | 116  | 95   |
| 12. Wurst, Aufschn., Fleischkäse .               | 150  | 150  | 150  | 150  | 166  | 240  | 324  | 310  | 310  | 310  | 285  | 334  |
| 13. „ „ } Lyoner, frisch                         | 140  | 140  | 140  | 140  | 165  | 240  | 342  | 325  | 325  | 325  | 304  | 370  |
| 14. „ „ } Schwartenm. .                          | 60   | 60   | 60   | 60   | 69   | 109  | 210  | 199  | 154  | 119  | 82   | 94   |
| 15. „ „ } Stück, Schübling . . .                 | 25   | 25   | 25   | 25   | 29   | 40   | 52   | 55   | 50   | 48   | 36   | 38   |
| 16. „ „ } Klöpfer . . .                          | 15   | 15   | 15   | 15   | 19   | 30   | 34   | 40   | 35   | 33   | 26   | 28   |
| 17. „ „ } Wienerli . . .                         | 10   | 10   | 10   | 10   | 12   | 20   | 24   | 27   | 25   | 24   | 16   | 18   |
| 18. Fische, Cabliau . . . . .                    | 32   | 30   | 44   | 35   | 85   | .    | .    | 200  | 134  | 82   | 68   | 78   |
| 19. „ „ } Merlans . . . . .                      | 31   | 27   | 36   | 32   | .    | .    | .    | 137  | 95   | 64   | 56   | 62   |

Indexzahlen für Mittelpreise 1911—1913 = 100

|  |     |     |     |     |     |     |     |     |     |     |     |     |
|--|-----|-----|-----|-----|-----|-----|-----|-----|-----|-----|-----|-----|
| 1. Ochsen- und Rindfleisch } zum Sieden . . .  | 98  | 99  | 103 | 103 | 125 | 209 | 236 | 287 | 303 | 243 | 188 | 189 |
| 2. „ „ } „ Braten . . .                        | 98  | 99  | 103 | 103 | 125 | 209 | 236 | 303 | 303 | 243 | 188 | 189 |
| 3. Rindfleisch } Huft m. Knochen .             | 100 | 100 | 100 | 100 | 119 | 203 | 249 | 313 | 318 | 268 | 213 | 204 |
| 4. Kuhfleisch II <sup>a</sup> , mit Knochen .  | 95  | 100 | 106 | 111 | 139 | 222 | 254 | 305 | 278 | 220 | 177 | 183 |
| 5. Kalbfleisch I <sup>a</sup> , Hals und Brust | 101 | 101 | 98  | 97  | 108 | 175 | 173 | 266 | 253 | 213 | 175 | 191 |
| 6. „ „ } Stotzen . . .                         | 100 | 100 | 100 | 100 | 107 | 163 | 164 | 246 | 247 | 221 | 178 | 196 |
| 7. Schweinefleisch, frisch . . .               | 97  | 98  | 105 | 105 | 124 | 211 | 364 | 353 | 278 | 239 | 183 | 221 |
| 8. „ „ } geräuchert . . .                      | 98  | 98  | 104 | 102 | 120 | 198 | 353 | 359 | 298 | 252 | 205 | 238 |
| 9. „ „ } Speck, roh . . .                      | 97  | 98  | 105 | 105 | 127 | 219 | 394 | 390 | 313 | 252 | 183 | 219 |
| 10. Schaffleisch zum Braten . . .              | 98  | 98  | 104 | 108 | 112 | 214 | 286 | 284 | 278 | 236 | 163 | 172 |
| 11. Pferdefleisch zum Braten . . .             | 100 | 100 | 100 | 100 | 112 | 190 | 231 | 377 | 370 | 331 | 232 | 190 |
| 12. Wurst, Aufschn., Fleischkäse .             | 100 | 100 | 100 | 100 | 111 | 160 | 216 | 207 | 207 | 207 | 190 | 223 |
| 13. „ „ } Lyoner, frisch                       | 100 | 100 | 100 | 100 | 118 | 171 | 243 | 232 | 232 | 232 | 217 | 264 |
| 14. „ „ } Schwartenm. .                        | 100 | 100 | 100 | 100 | 114 | 182 | 350 | 332 | 257 | 198 | 137 | 157 |
| 15. „ „ } Stück, Schübling . . .               | 100 | 100 | 100 | 100 | 116 | 160 | 208 | 220 | 200 | 192 | 144 | 152 |
| 16. „ „ } Klöpfer . . .                        | 100 | 100 | 100 | 100 | 127 | 200 | 227 | 267 | 233 | 220 | 173 | 187 |
| 17. „ „ } Wienerli . . .                       | 100 | 100 | 100 | 100 | 120 | 200 | 240 | 270 | 250 | 240 | 160 | 180 |
| 18. Fische, Cabliau . . . . .                  | 90  | 86  | 126 | 100 | 243 | .   | .   | 570 | 381 | 233 | 194 | 223 |
| 19. „ „ } Merlans . . . . .                    | 98  | 86  | 116 | 103 | .   | .   | .   | 442 | 306 | 206 | 181 | 200 |

Indexzahlen für Mittelpreise 1919—1921 = 100

|  |    |    |    |    |    |    |     |     |     |     |    |     |
|--|----|----|----|----|----|----|-----|-----|-----|-----|----|-----|
| 1. Ochsen- und Rindfleisch } zum Sieden . . .  | 35 | 36 | 37 | 37 | 45 | 75 | 85  | 103 | 109 | 88  | 68 | 68  |
| 2. „ „ } „ Braten . . .                        | 35 | 35 | 36 | 36 | 44 | 74 | 83  | 107 | 107 | 86  | 68 | 67  |
| 3. Rindfleisch } Huft m. Knochen               | 33 | 33 | 33 | 33 | 40 | 68 | 83  | 105 | 106 | 89  | 71 | 68  |
| 4. Kuhfleisch II <sup>a</sup> , mit Knochen .  | 35 | 37 | 39 | 41 | 52 | 83 | 95  | 113 | 104 | 83  | 66 | 69  |
| 5. Kalbfleisch I <sup>a</sup> , Hals und Brust | 41 | 41 | 40 | 40 | 44 | 72 | 71  | 109 | 104 | 93  | 77 | 84  |
| 6. „ „ } Stotzen . . .                         | 42 | 42 | 42 | 42 | 45 | 68 | 69  | 103 | 104 | 93  | 75 | 82  |
| 7. Schweinefleisch, frisch . . .               | 33 | 34 | 36 | 36 | 43 | 73 | 126 | 122 | 96  | 82  | 63 | 76  |
| 8. „ „ } geräuchert . . .                      | 33 | 33 | 34 | 34 | 40 | 65 | 117 | 119 | 98  | 83  | 68 | 79  |
| 9. „ „ } Speck, roh . . .                      | 30 | 31 | 33 | 33 | 40 | 69 | 124 | 123 | 98  | 79  | 60 | 72  |
| 10. Schaffleisch zum Braten . . .              | 37 | 37 | 39 | 40 | 42 | 81 | 107 | 107 | 104 | 89  | 61 | 65  |
| 11. Pferdefleisch zum Braten . . .             | 28 | 28 | 28 | 28 | 31 | 53 | 64  | 105 | 103 | 92  | 64 | 53  |
| 12. Wurst, Aufschn., Fleischkäse .             | 48 | 48 | 48 | 48 | 54 | 77 | 104 | 100 | 100 | 100 | 92 | 108 |
| 13. „ „ } Lyoner, frisch                       | 43 | 43 | 43 | 43 | 51 | 74 | 105 | 100 | 100 | 100 | 93 | 114 |
| 14. „ „ } Schwartenm. .                        | 38 | 38 | 38 | 38 | 44 | 69 | 134 | 127 | 98  | 75  | 52 | 60  |
| 15. „ „ } Stück, Schübling . . .               | 49 | 49 | 49 | 49 | 57 | 78 | 102 | 108 | 98  | 94  | 71 | 75  |
| 16. „ „ } Klöpfer . . .                        | 42 | 42 | 42 | 42 | 53 | 83 | 94  | 111 | 97  | 92  | 72 | 78  |
| 17. „ „ } Wienerli . . .                       | 40 | 40 | 40 | 40 | 48 | 80 | 96  | 108 | 100 | 96  | 64 | 72  |
| 18. Fische, Cabliau . . . . .                  | 23 | 22 | 32 | 25 | 62 | .  | .   | 144 | 97  | 59  | 49 | 56  |
| 19. „ „ } Merlans . . . . .                    | 31 | 27 | 37 | 32 | .  | .  | .   | 139 | 96  | 65  | 57 | 63  |

| Waren  | Verkaufseinheit | Mittlere Jahrespreise in Rp. |      |      |      |      |      |      |                   |                   |                   |                   |                   |
|--|-----------------|------------------------------|------|------|------|------|------|------|-------------------|-------------------|-------------------|-------------------|-------------------|
|  |                 | 1911                         | 1912 | 1913 | 1914 | 1915 | 1917 | 1918 | 1919              | 1920              | 1921              | 1922              | 1923              |
| 1. Milch . . . . .                           | l l             | 25                           | 26   | 25   | 24   | 25   | 30   | 33   | 33                | 43                | 49                | 38                | 38                |
| 2. Tafelbutter . . . . .                     | l kg            | 420                          | 420  | 407  | 400  | 445  | 590  | 747  | 817               | 827               | 738               | 603               | 650               |
| 3. Kochbutter (Stock) . . . . .              | l „             | 329                          | 307  | 320  | 315  | 401  | 566  | 735  | 817               | 767               | 704               | 522               | 523               |
| 4. Käse, Emmentaler I <sup>b</sup> . . . . . | l „             | 263                          | 280  | 268  | 256  | 258  | 337  | 393  | 437               | 478               | 500               | 366               | 358               |
| 5. Magerkäse . . . . .                       | l „             | .                            | 130  | 115  | 103  | 165  | 215  | 285  | 316               | 298               | 280               | 154               | 146               |
| 6. Eier, Inland . . . . .                    | l „             | 245                          | 245  | 297  | 264  | 319  | 498  | 813  | 918               | 816               | 605               | 480               | 377               |
| 7. „ Import (Kisten) . . . . .               | l „             | 191                          | 200  | 199  | 218  | 296  | 453  | 480  | 850               | 796               | 483               | 381               | 334               |
| 8. Schweineschmalz . . . . .                 | l „             | 195                          | 190  | 190  | 198  | 223  | 458  | 598  | 608               | 425               | 302               | 264               | 279               |
| 9. Kochfett (A. C. V.) . . . . .             | l „             | 155                          | 140  | 140  | 148  | 186  | 430  | 608  | 585               | 393               | 242               | 212               | 228               |
| 10. Olivenöl . . . . .                       | l l             | 260                          | 250  | 240  | 240  | 235  | 405  | .    | .                 | 523               | 452               | 300               | 300               |
| 11. Erdnuss-Öl* . . . . .                    | l „             | 120                          | 120  | 120  | 133  | 141  | 355  | 532  | 527               | 350               | 204               | 180               | 195               |
| 12. Kokosfett, offen . . . . .               | l kg            | 173                          | 180  | 183  | 192  | 233  | 400  | 616  | 581               | 376               | 264               | 203               | 206               |
| 13. Brot** . . . . .                         | l „             | 33                           | 34   | 35   | 35   | 45   | 64   | 72   | 73                | 73                | 69                | 56                | 54                |
| 14. Mehl*** . . . . .                        | l „             | 42                           | 43   | 44   | 46   | 56   | 79   | 84   | 85                | 85                | 78                | 65                | 63                |
| 15. Weizengriess (Inland) . . . . .          | l „             | 47                           | 47   | 48   | 53   | 72   | 81   | 92   | 104               | 131               | 107               | 77                | 70                |
| 16. Maisgriess . . . . .                     | l „             | 30                           | 31   | 31   | 34   | 43   | 70   | 80   | 87                | 70                | 63                | 45                | 45                |
| 17. Reis, billigster . . . . .               | l „             | 48                           | 48   | 49   | 54   | 60   | 85   | 105  | 106               | 159               | 77                | 55                | 60                |
| 18. „ besserer . . . . .                     | l „             | 54                           | 54   | 54   | 59   | 67   | .    | .    | .                 | .                 | 108               | 72                | 70                |
| 19. Hafergrütze . . . . .                    | l „             | 44                           | 48   | 48   | 52   | 82   | 124  | 141  | 139               | 130               | 97                | 79                | 73                |
| 20. Haferflocken . . . . .                   | l „             | 48                           | 48   | 46   | 53   | 73   | 124  | 141  | 139               | 110               | 91                | 65                | 65                |
| 21. Gerste, mittelkörnig . . . . .           | l „             | 52                           | 52   | 52   | 55   | .    | 111  | 130  | 123               | 115               | 99                | 77                | 68                |
| 22. Teigwaren, Nudeln sup. . . . .           | l „             | 65                           | 64   | 64   | 70   | 92   | 122  | 137  | 141               | 150               | 134               | 109               | 105               |
| 23. „ Spaghetti . . . . .                    | l „             | 81                           | 80   | 80   | 84   | 92   | 122  | 137  | 141               | 150               | 134               | 109               | 105               |
| 24. „ Eierqualität . . . . .                 | l „             | 109                          | 108  | 108  | 115  | 139  | 186  | 212  | 240               | 254               | 215               | 173               | 160               |
| 25. Äpfel, Kochsorten . . . . .              | l „             | 35                           | 30   | 33   | 36   | 29   | 32   | 43   | 37                | 32                | 46                | 36                | 31                |
| 26. „ Tafelsorten . . . . .                  | l „             | 45                           | 41   | 51   | 74   | 37   | 41   | 63   | 46                | 39                | 58                | 48                | 46                |
| 27. Birnen, Kochsorten . . . . .             | l „             | 30                           | 29   | 39   | 29   | 28   | 27   | 108  | 39                | 55                | 74                | 34                | 38                |
| 28. Orangen . . . . .                        | l „             | 28                           | 33   | 41   | 39   | 37   | 40   | 90   | 118               | 103               | 106               | 97                | 88                |
| 29. Zitronen . . . . .                       | l St.           | 8                            | 9    | 9    | 9    | 8    | 7    | 18   | 11                | 7                 | 9                 | 9                 | 9                 |
| 30. Kastanien, gedörnte . . . . .            | l kg            | 46                           | 40   | 50   | 46   | 50   | 158  | 240  | 162               | 87                | 80                | 66                | 79                |
| 31. Äpfelschnitze, ged., gesch. . . . .      | l „             | 170                          | 160  | 140  | 130  | 160  | 218  | 250  | 345               | 240               | 182               | 214               | 160               |
| 32. Birnen, gedörnte . . . . .               | l „             | 120                          | 120  | 102  | 120  | 120  | 175  | 202  | 251               | 165               | 151               | 156               | 108               |
| 33. Zwetschgen, ged., türk. . . . .          | l „             | 94                           | 88   | 86   | 77   | 102  | 183  | 290  | 376               | 213               | 157               | 137               | 95                |
| 34. Konfitüre, billigste . . . . .           | l „             | 80                           | 90   | 90   | 90   | 80   | 161  | 175  | 167               | 190               | 190               | 143               | 138               |
| 35. Bienenhonig, Inland . . . . .            | l „             | 260                          | 267  | 300  | 445  | 440  | 590  | 621  | 658               | 730               | 772               | 599               | 427               |
| 36. Zucker, Kristall . . . . .               | l „             | 53                           | 59   | 49   | 49   | 57   | 109  | 134  | 133               | 188               | 153               | 79                | 96                |
| 37. „ Würfel, Paket . . . . .                | l „             | 62                           | 70   | 57   | 59   | 68   | 126  | 148  | 150               | 223               | 178               | 91                | 107               |
| 38. Kakao, Suchard . . . . .                 | l „             | 500                          | 500  | 500  | 560  | —    | 650  | 867  | 877               | 840               | 738               | 687               | 680               |
| 39. „ Union . . . . .                        | l „             | 263                          | 240  | 240  | 243  | 360  | 480  | 623  | 583               | 553               | 410               | 313               | 243               |
| 40. Kaffee } II, A. C. V. . . . .            | l „             | 320                          | 320  | 320  | 280  | 290  | 330  | 407  | 487               | 510               | 410               | 400               | 400               |
| 41. geröstet, III, „ . . . . .               | l „             | 232                          | 270  | 270  | 255  | 250  | 290  | 366  | 447               | 463               | 300               | 300               | 300               |
| 42. Schokolade, Ménage . . . . .             | l „             | 200                          | 200  | 200  | 225  | 225  | 310  | 488  | 433               | 400               | 383               | 329               | 320               |
| 43. Tee, schwarz . . . . .                   | l „             | 700                          | 700  | 700  | 700  | 700  | 883  | 1383 | 1270              | 800               | 770               | 680               | 600               |
| 44. Kochsalz . . . . .                       | l „             | 20                           | 20   | 20   | 20   | 20   | 20   | 25   | 30                | 30                | 30                | 30                | 30                |
| 45. Weisskohl . . . . .                      | l „             | 18                           | 18   | 12   | 17   | 26   | 47   | 58   | 40                | 26                | 42                | 38                | 32                |
| 46. Rotkohl . . . . .                        | l „             | 26                           | 22   | 17   | 21   | 24   | 56   | 117  | 56                | 43                | 50                | 38                | 35                |
| 47. Wirsing (Grünkohl) . . . . .             | l „             | 20                           | 21   | 17   | 17   | 24   | 45   | 81   | 34                | 26                | 42                | 35                | 34                |
| 48. Blumenkohl <sup>1)</sup> . . . . .       | l Kopf          | .                            | 52   | 39   | 65   | 51   | 42   | 76   | 92                | 67                | 93                | 93                | 90                |
| 49. Kopfsalat <sup>1)</sup> . . . . .        | l „             | .                            | 10   | 11   | 12   | 10   | 11   | 23   | 26                | 22                | 33                | 34                | 30                |
| 50. Rhabarber . . . . .                      | l kg            | 25 <sup>2)</sup>             | 30   | 47   | 19   | 19   | 25   | 48   | 47                | 32                | 38                | 30                | 28                |
| 51. Gelbe Rüben . . . . .                    | l „             | 12                           | 12   | 10   | 13   | 16   | 33   | 72   | 32                | 23                | 28                | 30                | 26                |
| 52. Zwiebeln . . . . .                       | l „             | 26                           | 23   | 19   | 32   | 48   | 96   | 97   | 57                | 37                | 44                | 67                | 43                |
| 53. Bohnen, frische . . . . .                | l „             | 78                           | 96   | 66   | 67   | 58   | 111  | 140  | 158 <sup>1)</sup> | 145 <sup>1)</sup> | 171 <sup>1)</sup> | 151 <sup>1)</sup> | 166 <sup>1)</sup> |
| 54. Kartoffeln, billigste . . . . .          | l „             | 12                           | 13   | 11   | 15   | 18   | 23   | 30   | 27                | 24                | 22                | 23                | 20                |
| 55. Sauerkraut . . . . .                     | l „             | 26                           | 40   | 23   | 26   | 34   | 47   | 86   | 45                | 33                | 48                | 56                | 55                |
| 56. Bohnen, weisse . . . . .                 | l „             | 45                           | 50   | 47   | 53   | 88   | 121  | 311  | 244               | 137               | 67                | 53                | 58                |
| 57. Erbsen, gelbe . . . . .                  | l „             | 56                           | 56   | 56   | 55   | 100  | 120  | 202  | 200               | 157               | 95                | 93                | 119               |
| 58. Linsen . . . . .                         | l „             | 47                           | 56   | 52   | 53   | 96   | 80   | 168  | 180               | 120               | 120               | 132               | 140               |

<sup>1)</sup> Marktpreis. <sup>2)</sup> per Bund. \* Auch Cotton- u. Sesam-Öl. \*\* Halbweiss- u. Vollbrot. \*\*\* Boll Nr. 1 u. Vollmehl.

| Indexzahlen für Mittelpreise 1911—1913 = 100 |      |      |      |      |      |      |      |      |      |      | Indexzahlen f. Preise 1919—21 = 100 |      |      |      |      |      | No. |
|--|------|------|------|------|------|------|------|------|------|------|-------------------------------------|------|------|------|------|------|-----|
| 1911   | 1912 | 1913 | 1914 | 1917 | 1918 | 1919 | 1920 | 1921 | 1922 | 1923 | 1918                                | 1919 | 1920 | 1921 | 1922 | 1923 |     |
| 99   | 104  | 99   | 96   | 120  | 132  | 132  | 172  | 196  | 152  | 152  | 79                                  | 79   | 103  | 117  | 90   | 90   | 1.  |
| 101  | 101  | 98   | 96   | 142  | 180  | 196  | 199  | 177  | 164  | 156  | 94                                  | 103  | 104  | 93   | 68   | 82   | 2.  |
| 103  | 96   | 101  | 99   | 177  | 230  | 256  | 240  | 221  | 145  | 164  | 96                                  | 107  | 101  | 92   | 76   | 69   | 3.  |
| 97   | 104  | 99   | 95   | 125  | 146  | 162  | 177  | 185  | 136  | 133  | 83                                  | 93   | 101  | 106  | 78   | 76   | 4.  |
| .  | 106  | 94   | 84   | 175  | 232  | 257  | 242  | 228  | 112  | 119  | 96                                  | 106  | 100  | 94   | 52   | 49   | 5.  |
| 93   | 93   | 113  | 100  | 189  | 309  | 349  | 310  | 230  | 183  | 144  | 104                                 | 118  | 104  | 78   | 62   | 48   | 6.  |
| 97   | 102  | 101  | 111  | 230  | 244  | 431  | 404  | 245  | 193  | 170  | 68                                  | 120  | 112  | 68   | 54   | 47   | 7.  |
| 102  | 99   | 99   | 103  | 239  | 311  | 317  | 221  | 157  | 138  | 145  | 134                                 | 137  | 95   | 68   | 59   | 63   | 8.  |
| 107  | 97   | 97   | 102  | 297  | 419  | 403  | 271  | 167  | 146  | 157  | 149                                 | 144  | 96   | 60   | 52   | 56   | 9.  |
| 104  | 100  | 96   | 96   | 162  | —    | —    | 209  | 181  | 120  | 120  | —                                   | —    | 107  | 93   | 61   | 62   | 10. |
| 100  | 100  | 100  | 111  | 296  | 443  | 439  | 292  | 170  | 150  | 163  | 148                                 | 146  | 97   | 57   | 61   | 54   | 11. |
| 97   | 101  | 102  | 107  | 223  | 344  | 325  | 210  | 148  | 114  | 115  | 151                                 | 143  | 92   | 65   | 50   | 51   | 12. |
| 97   | 100  | 103  | 103  | 188  | 212  | 215  | 215  | 203  | 151  | 159  | 100                                 | 102  | 102  | 96   | 78   | 75   | 13. |
| 98   | 100  | 102  | 107  | 184  | 195  | 198  | 198  | 181  | 165  | 147  | 101                                 | 103  | 103  | 94   | 78   | 76   | 14. |
| 100  | 100  | 102  | 113  | 172  | 196  | 221  | 279  | 228  | 164  | 149  | 81                                  | 91   | 115  | 94   | 68   | 61   | 15. |
| 97   | 100  | 100  | 110  | 226  | 258  | 281  | 226  | 203  | 145  | 145  | 110                                 | 119  | 96   | 85   | 62   | 62   | 16. |
| 100  | 100  | 102  | 112  | 177  | 219  | 221  | 331  | 160  | 115  | 125  | 92                                  | 93   | 140  | 67   | 48   | 53   | 17. |
| 100  | 100  | 100  | 109  | —    | —    | —    | —    | —    | 133  | 130  | —                                   | —    | —    | —    | —    | —    | 18. |
| 94   | 102  | 102  | 111  | 264  | 300  | 296  | 277  | 206  | 168  | 162  | 116                                 | 114  | 107  | 79   | 65   | 60   | 19. |
| 102  | 102  | 98   | 113  | 264  | 300  | 296  | 234  | 194  | 138  | 138  | 125                                 | 123  | 97   | 80   | 57   | 58   | 20. |
| 100  | 100  | 100  | 106  | 213  | 250  | 237  | 221  | 190  | 148  | 131  | 116                                 | 110  | 102  | 87   | 69   | 61   | 21. |
| 102  | 100  | 100  | 109  | 191  | 214  | 220  | 234  | 209  | 151  | 164  | 96                                  | 99   | 106  | 94   | 77   | 74   | 22. |
| 101  | 100  | 100  | 105  | 152  | 171  | 176  | 187  | 167  | 151  | 131  | 96                                  | 99   | 106  | 94   | 77   | 74   | 23. |
| 101  | 100  | 100  | 106  | 172  | 196  | 222  | 235  | 199  | 160  | 148  | 90                                  | 102  | 107  | 91   | 73   | 68   | 24. |
| 106  | 91   | 100  | 109  | 97   | 130  | 112  | 97   | 139  | 116  | 94   | 113                                 | 97   | 84   | 120  | 95   | 82   | 25. |
| 98   | 89   | 111  | 161  | 89   | 137  | 100  | 85   | 126  | 104  | 100  | 131                                 | 96   | 81   | 121  | 91   | 96   | 26. |
| 91   | 88   | 118  | 88   | 82   | 327  | 118  | 167  | 224  | 97   | 115  | 193                                 | 70   | 98   | 132  | 61   | 68   | 27. |
| 82   | 97   | 121  | 115  | 118  | 265  | 347  | 303  | 312  | 249  | 259  | 83                                  | 108  | 95   | 97   | 100  | 81   | 28. |
| 89   | 100  | 100  | 100  | 78   | 200  | 122  | 78   | 100  | 113  | 100  | 200                                 | 122  | 78   | 100  | 100  | 100  | 29. |
| 102  | 89   | 111  | 102  | 351  | 533  | 360  | 193  | 178  | 147  | 176  | 218                                 | 147  | 79   | 73   | 60   | 72   | 30. |
| 109  | 103  | 90   | 83   | 140  | 160  | 221  | 154  | 117  | 136  | 102  | 98                                  | 135  | 94   | 71   | 84   | 63   | 31. |
| 105  | 105  | 90   | 105  | 154  | 177  | 220  | 145  | 132  | 137  | 95   | 107                                 | 133  | 87   | 80   | 83   | 57   | 32. |
| 106  | 99   | 97   | 87   | 206  | 326  | 422  | 239  | 176  | 154  | 107  | 116                                 | 151  | 85   | 63   | 55   | 38   | 33. |
| 92   | 103  | 103  | 103  | 185  | 201  | 192  | 218  | 218  | 164  | 159  | 96                                  | 92   | 104  | 104  | 79   | 76   | 34. |
| 94   | 97   | 109  | 161  | 214  | 225  | 238  | 264  | 280  | 217  | 155  | 86                                  | 91   | 102  | 107  | 83   | 59   | 35. |
| 98   | 109  | 91   | 91   | 202  | 248  | 246  | 348  | 283  | 146  | 178  | 85                                  | 84   | 119  | 97   | 50   | 61   | 36. |
| 98   | 111  | 91   | 94   | 200  | 235  | 238  | 354  | 283  | 144  | 170  | 80                                  | 81   | 121  | 97   | 49   | 58   | 37. |
| 100  | 100  | 100  | 112  | 130  | 173  | 175  | 168  | 148  | 137  | 136  | 106                                 | 107  | 103  | 90   | 84   | 83   | 38. |
| 106  | 97   | 97   | 98   | 194  | 251  | 235  | 223  | 165  | 126  | 98   | 121                                 | 113  | 107  | 80   | 61   | 47   | 39. |
| 100  | 100  | 100  | 87   | 103  | 127  | 152  | 159  | 128  | 125  | 125  | 87                                  | 104  | 109  | 87   | 85   | 85   | 40. |
| 90   | 105  | 105  | 99   | 113  | 142  | 174  | 180  | 117  | 117  | 117  | 91                                  | 111  | 115  | 74   | 74   | 74   | 41. |
| 100  | 100  | 100  | 113  | 155  | 244  | 217  | 200  | 192  | 165  | 160  | 121                                 | 107  | 99   | 95   | 81   | 79   | 42. |
| 100  | 100  | 100  | 100  | 126  | 198  | 181  | 114  | 110  | 97   | 86   | 146                                 | 134  | 84   | 81   | 72   | 63   | 43. |
| 100  | 100  | 100  | 100  | 100  | 125  | 150  | 150  | 150  | 150  | 150  | 83                                  | 100  | 100  | 100  | 100  | 100  | 44. |
| 112  | 112  | 75   | 106  | 294  | 362  | 250  | 162  | 262  | 250  | 200  | 161                                 | 111  | 72   | 117  | 106  | 89   | 45. |
| 118  | 100  | 77   | 95   | 255  | 532  | 255  | 195  | 227  | 200  | 159  | 234                                 | 112  | 86   | 100  | 78   | 70   | 46. |
| 105  | 111  | 90   | 90   | 237  | 426  | 179  | 137  | 221  | 184  | 179  | 238                                 | 100  | 76   | 124  | 103  | 100  | 47. |
| .  | 114  | 86   | 143  | 92   | 167  | 202  | 147  | 204  | 175  | 196  | 90                                  | 109  | 80   | 111  | 80   | 107  | 48. |
| .  | 95   | 105  | 114  | 105  | 219  | 248  | 210  | 314  | 320  | 273  | 85                                  | 96   | 81   | 122  | 126  | 111  | 49. |
| .  | 83   | 130  | 53   | 69   | 133  | 131  | 89   | 106  | 84   | 72   | 123                                 | 121  | 82   | 97   | 75   | 72   | 50. |
| 109  | 109  | 91   | 118  | 300  | 655  | 291  | 209  | 255  | 300  | 236  | 257                                 | 114  | 82   | 100  | 115  | 93   | 51. |
| 113  | 100  | 83   | 139  | 417  | 422  | 248  | 161  | 191  | 319  | 187  | 211                                 | 124  | 80   | 96   | 146  | 93   | 52. |
| 98   | 120  | 82   | 84   | 139  | 175  | 197  | 181  | 214  | 189  | 208  | 89                                  | 100  | 92   | 108  | 96   | 105  | 53. |
| 100  | 108  | 92   | 125  | 192  | 250  | 225  | 200  | 183  | 92   | 167  | 125                                 | 112  | 100  | 91   | 46   | 83   | 54. |
| 87   | 133  | 77   | 87   | 157  | 287  | 150  | 110  | 160  | 181  | 190  | 205                                 | 107  | 79   | 114  | 133  | 131  | 55. |
| 96   | 106  | 100  | 113  | 257  | 662  | 519  | 291  | 143  | 113  | 123  | 209                                 | 164  | 92   | 45   | 36   | 39   | 56. |
| 100  | 100  | 100  | 98   | 214  | 361  | 357  | 280  | 170  | 166  | 213  | 134                                 | 133  | 104  | 63   | 62   | 79   | 57. |
| 90   | 108  | 100  | 102  | 154  | 323  | 346  | 231  | 231  | 254  | 269  | 120                                 | 128  | 86   | 86   | 94   | 100  | 58. |

| Waren  | Januar  | Februar | März    | April   | Mai     | Juni    |
|--|---------|---------|---------|---------|---------|---------|
| a) der beiden Grossschlächtereien I und II           |         |         |         |         |         |         |
| 1. Ochsen- und Rindfleisch: Siedefleisch . . .       | 140/150 | 140/150 | 160/170 | 170/180 | 170/180 | 170/180 |
| 2. " " " " Bratenfleisch . . .                       | 150/160 | 150/160 | 170/180 | 180/190 | 180/190 | 180/190 |
| 3. Kuhfleisch II. Qual.: Siede- und Bratenfleisch    | 110     | 80/110  | 100/120 | 140/160 | 150/170 | 150/170 |
| 4. Kalbfleisch I. Qual.: Brust und Stotzen . .       | 180/230 | 170/220 | 150/210 | 190/240 | 230/280 | 230/280 |
| 5. " " " " II. " " " " " " . . .                     | 100/160 | 100/160 | 100/160 | 130/200 | 170/230 | 170/230 |
| 6. Schaffleisch: Brust und Stotzen . . . . .         | 120/200 | 150/230 | 150/230 | 150/230 | 150/230 | 150/240 |
| 7. Schweinefleisch: frisch, Bratenfleisch . . .      | 240/260 | 240/260 | 260     | 260/280 | 260     | 260     |
| 8. " " " " geräuchert, Rippli . . . . .              | 280     | 310     | 340     | 340     | 340     | 340     |
| 9. Speck (Rippenspeck): frisch . . . . .             | 220     | 220     | 250     | 250     | 250     | 250     |
| 10. " " " " geräuchert . . . . .                     | 250     | 250     | 280     | 280     | 280     | 280     |
| 11. " " und Schmer zum Auslassen . . . . .           | 150/160 | 150/180 | 180/200 | 160/180 | 150/180 | 150/180 |
| 12. Schweineschmalz . . . . .                        | 130     | 130     | 130/140 | 130/140 | 130/140 | 130/140 |
| 13. Kochfett . . . . .                               | 105/110 | 105/110 | 110/120 | 110/120 | 110/120 | 110/120 |
| 14. Nierenfett, roh . . . . .                        | 75/105  | 75/105  | 75/130  | 75/130  | 75/130  | 75/130  |
| 15. Gefrierfleisch, überseeisch: Siede- u. Bratenfl. | —       | —       | —       | —       | —       | —       |

## b) der Metzgermeister A bis E (F nur für Pferdefleisch); vergl. Kantonsblatt

|   |         |         |         |         |         |         |
|---|---------|---------|---------|---------|---------|---------|
| 1. Ochsen- und Rindfleisch: Siedefleisch . . .  | 120/150 | 120/160 | 120/160 | 140/180 | 150/180 | 160/180 |
| 2. " " " " Bratenfleisch . . . . .              | 160/180 | 150/180 | 160/180 | 180/190 | 180/200 | 180/190 |
| 4. Kalbfleisch I. Qual.: Brust und Stotzen . .  | 180/240 | 150/220 | 150/220 | 150/250 | 200/300 | 200/280 |
| 5. " " " " II. " " " " " " . . . . .            | 100/200 | 100/170 | 110/200 | 150/200 | 170/230 | 170/240 |
| 6. Schaffleisch: Brust und Stotzen . . . . .    | 130/250 | 120/250 | 130/250 | 150/230 | 140/260 | 140/250 |
| 7. Schweinefleisch: frisch, Bratenfleisch . . . | 230/250 | 230/240 | 250/270 | 250/270 | 240/280 | 250/280 |
| 8. " " " " geräuchert, Rippli . . . . .         | 280/320 | 270/300 | 280/350 | 300/350 | 300/340 | 300/340 |
| 9. Speck (Rippenspeck): frisch . . . . .        | 220     | 220/230 | 230/250 | 250     | 240/250 | 230/260 |
| 10. " " " " geräuchert . . . . .                | 220/250 | 220/260 | 250/300 | 250/300 | 230/300 | 230/300 |
| 11. " " und Schmer zum Auslassen . . . . .      | 150/180 | 150/180 | 160/220 | 170/220 | 150/200 | 150/200 |
| 12. Schweineschmalz . . . . .                   | 120/180 | 140/180 | 140/200 | 140/200 | 140/180 | 140/180 |
| 13. Kochfett . . . . .                          | 100/120 | 100/120 | 100/120 | 100/130 | 100/130 | 100/130 |
| 14. Nierenfett, roh . . . . .                   | 70/100  | 70/100  | 60/100  | 70/100  | 70/100  | 70/100  |
| 16. Pferdefleisch: Bratenfleisch ohne Knochen . | 80      | 70/80   | 70/80   | 70/80   | 80/100  | 90/140  |

NB. Die Grossschlächtereier I ist die Firma Bell A.-G., die Grossschlächtereier II die Schlächtereier des A. C. V. Die Metzgermeister A bis F sind private Metzger, deren Kundschaft verschiedenen sozialen Schichten der Bevölkerung angehört. Die Fischpreise sind bei 2-3 Spezialfirmen erhoben. In den meisten Fällen sind darum in den Tabellen a<sub>3</sub> und a<sub>4</sub> zwei Preise angegeben;

## a 4 Fischpreise per ½ kg in Rappen nach Erhebungen des Statistischen Amtes 1923

| Arten                       | Jan.    | Febr.   | März    | April   | Mai     | Juni    | Juli    | Aug.    | Sept.   | Okt. | Nov.    | Dez.    | Mittelpreis |
|-----------------------------|---------|---------|---------|---------|---------|---------|---------|---------|---------|------|---------|---------|-------------|
| 1. Bondelles . . .          | 150     | 175/200 | 225     | —       | 250     | 200     | 100/175 | 225/250 | —       | —    | 200     | 150     | 193         |
| 2. Cabliau . . .            | 80/90   | 80/90   | 60      | 75/80   | 60/80   | 50/70   | 80      | 70      | 60/70   | 100  | 100/110 | 80/90   | 78          |
| 3. Colin . . .              | 200/225 | 125/150 | 175     | 120/125 | 80/150  | 60/90   | 100     | 100/125 | 100/150 | 150  | 175/180 | 150     | 138         |
| 4. Merlans . . .            | 70      | 70      | 60      | 50/70   | 50/60   | 60/70   | 70      | 40/60   | 60      | 60   | 60      | 60/70   | 62          |
| 5. Rotzungen . .            | 150/200 | 200     | 175     | 150     | 150     | 70/100  | 100/175 | 100/175 | 125/150 | 150  | 150     | 125/150 | 148         |
| 6. Schellfische .           | 110/120 | 110/120 | 100/110 | 60      | 60/80   | 70      | 70      | 70/80   | 75/80   | 100  | 90/125  | 90/100  | 88          |
| 7. Barben . . .             | —       | —       | —       | —       | —       | —       | 125/200 | 175     | —       | —    | 225/250 | —       | 192         |
| 8. Felchen . . .            | —       | 250/325 | 250/300 | —       | 275     | 250/275 | 200     | 225/300 | 100/200 | 250  | 250     | 150/200 | 239         |
| 9. Rheinhecht . .           | —       | —       | 250     | 150     | 100     | 200     | 250     | —       | —       | —    | 200/225 | 200     | 194         |
| 10. Karpfen . . .           | 200     | 200     | 200     | 200     | 250     | —       | —       | —       | 225     | 225  | 200/225 | 200     | 212         |
| 11. Rheinlachs . .          | 225/300 | 600     | —       | 300/400 | 350/400 | 450/550 | 500/600 | 350/400 | 425     | 450  | 350/375 | 225     | 398         |
| 12. Stockfische, gewiecht . | 160     | —       | 35      | —       | 160     | —       | —       | —       | —       | —    | —       | —       | 118         |

| Juli                                       | August  | Sept.   | Okt.    | Nov.    | Dez.    | Mittelpreise |         |         | Index 1923<br>wenn<br>1911-13   1919-21<br>= 100 |         | No. |
|--|---------|---------|---------|---------|---------|--------------|---------|---------|--|---------|-----|
|  |         |         |         |         |         | 1923         | 1911-13 | 1919-21 | 1911-13  | 1919-21 |     |
| a) der beiden Grossschlächtereien I und II |         |         |         |         |         |              |         |         |  |         |     |
| 170/180                                    | 170/180 | 170/180 | 170/180 | 170/180 | 170/180 | 169          | 92      | 256     | 184  | 66      | 1.  |
| 180/190                                    | 180/190 | 180/190 | 180/190 | 180/190 | 180/190 | 179          | 92      | 261     | 195  | 69      | 2.  |
| 150/170                                    | 130/160 | 130/150 | 140/160 | 140/160 | 140/160 | 140          | 77      | 205     | 182  | 68      | 3.  |
| 220/260                                    | 230/270 | 240/300 | 240/300 | 240/300 | 240/300 | 239          | 124     | 291     | 193  | 82      | 4.  |
| 170/230                                    | 180/240 | 200/260 | 200/260 | 200/260 | 160/210 | 186          | .       | .       | .  | .       | 5.  |
| 160/260                                    | 160/260 | 160/260 | 150/230 | 130/220 | 130/220 | 190          | 112     | 298     | 170  | 64      | 6.  |
| 260  | 260     | 280/300 | 280/300 | 260/280 | 260/280 | 265          | 119     | 344     | 223  | 77      | 7.  |
| 340  | 340     | 360     | 360     | 330/350 | 330/350 | 335          | 142     | 432     | 236  | 78      | 8.  |
| 250  | 250     | 260     | 260     | 240     | 240     | 245          | 119     | 361     | 206  | 68      | 9.  |
| 280  | 280     | 290/300 | 300     | 280/290 | 280/290 | 279          | 132     | 416     | 211  | 67      | 10. |
| 150/180                                    | 150/180 | 150/170 | 150/170 | 150/170 | 150/180 | 165          | .       | .       | .  | .       | 11. |
| 130/140                                    | 130/140 | 135/140 | 135/140 | 135/145 | 145/150 | 136          | 96      | 219     | 142  | 62      | 12. |
| 110/120                                    | 110/120 | 110     | 110     | 110     | 110     | 112          | 73      | 204     | 153  | 55      | 13. |
| 75/130                                     | 75/130  | 110     | 110     | 110     | 75/110  | 102          | .       | .       | .  | .       | 14. |
| -  | -       | -       | -       | -       | -       | -            | 68      | 192     | -  | -       | 15. |

b) der Metzgermeister A bis E (F nur für Pferdefleisch); vergl. Kantonsblatt.

|         |         |         |         |         |         |     |    |     |     |    |     |
|---------|---------|---------|---------|---------|---------|-----|----|-----|-----|----|-----|
| 160/180 | 150/180 | 150/180 | 140/180 | 150/180 | 140/180 | 158 | .  | 244 | .   | 65 | 1.  |
| 180/190 | 180/190 | 180/190 | 180/200 | 180/190 | 180/190 | 181 | .  | 270 | .   | 67 | 2.  |
| 200/270 | 200/280 | 240/320 | 240/320 | 220/320 | 240/300 | 237 | .  | 321 | .   | 74 | 4.  |
| 180/260 | 180/250 | 200/260 | 220/270 | 200/270 | 150/240 | 205 | .  | 309 | .   | 66 | 5.  |
| 140/230 | 130/240 | 150/280 | 130/270 | 130/270 | 130/250 | 196 | .  | .   | .   | 6. | 6.  |
| 250/270 | 250/260 | 260/280 | 260/280 | 250/270 | 250/280 | 258 | .  | 342 | .   | 75 | 7.  |
| 200/300 | 280/340 | 300/340 | 320/340 | 300/340 | 300/340 | 309 | .  | 417 | .   | 74 | 8.  |
| 230/260 | 230/260 | 250/260 | 250/270 | 250/270 | 240/270 | 245 | .  | .   | .   | .  | 9.  |
| 200/300 | 230/300 | 270/300 | 270/300 | 250/300 | 250/300 | 266 | .  | 414 | .   | 64 | 10. |
| 150/200 | 140/180 | 150/170 | 140/200 | 140/200 | 140/180 | 171 | .  | 309 | .   | 55 | 11. |
| 130/180 | 130/180 | 130/200 | 130/180 | 130/180 | 140/180 | 159 | .  | 234 | .   | 68 | 12. |
| 100/130 | 100/120 | 100/130 | 100/120 | 100/130 | 100/130 | 113 | .  | .   | .   | .  | 13. |
| 70/80   | 60/100  | 70/100  | 70/100  | 70/100  | 70/100  | 83  | .  | 194 | .   | 43 | 14. |
| 90/120  | 90/120  | 90/120  | 90/120  | 90/120  | 90/130  | 95  | 50 | 180 | 190 | 53 | 16. |

der niedrigste und der höchste, die von ganz verschiedenen Lieferanten stammen. Die Verkaufspreise der Metzgermeister A-E werden erst seit Ende 1915 erhoben und die Vergleichung mit der Basis 1911-1913 war daher nicht möglich. Diese fehlenden Angaben sind durch Punkte angedeutet. Striche bedeuten das Fehlen der Waren im Handel.

Preise von Wurstwaren nach Erhebungen des Statistischen Amtes 1923

| Arten                      | Jan. | Febr. | März | April | Mai | Juni | Juli | Aug. | Sept. | Okt. | Nov. | Dez. | Mittel-<br>preis |
|----------------------------|------|-------|------|-------|-----|------|------|------|-------|------|------|------|------------------|
| I. Aufschnittwurst, per kg |      |       |      |       |     |      |      |      |       |      |      |      |                  |
| Fleischkäse . . . . .      | 560  | 560   | 560  | 620   | 700 | 700  | 700  | 700  | 740   | 740  | 740  | 700  | 668              |
| Lyoner, geräuchert . . . . | 720  | 720   | 720  | 800   | 900 | 900  | 900  | 900  | 960   | 960  | 960  | 880  | 860              |
| „ frisch . . . . .         | 600  | 600   | 600  | 680   | 780 | 780  | 780  | 780  | 840   | 840  | 840  | 760  | 740              |
| Frankfurter, gewöhnliche   | 320  | 320   | 320  | 360   | 400 | 400  | 400  | 400  | 400   | 440  | 440  | 440  | 386              |
| Schwartenmagen, gew. . .   | 160  | 160   | 160  | 180   | 200 | 200  | 200  | 200  | 200   | 200  | 200  | 200  | 188              |
| II. Stückwurst, per Stück  |      |       |      |       |     |      |      |      |       |      |      |      |                  |
| Schübling . . . . .        | 35   | 35    | 35   | 35    | 40  | 40   | 40   | 40   | 40    | 40   | 40   | 40   | 38               |
| Klopfer . . . . .          | 25   | 25    | 25   | 25    | 30  | 30   | 30   | 30   | 30    | 30   | 30   | 30   | 28               |
| Landjäger . . . . .        | 25   | 25    | 25   | 25    | 30  | 30   | 30   | 30   | 30    | 30   | 30   | 30   | 28               |
| Wienerli . . . . .         | 15   | 15    | 15   | 15    | 20  | 20   | 20   | 20   | 20    | 20   | 20   | 20   | 18               |
| Griebenwurst . . . . .     | 15   | 15    | 15   | 15    | 20  | 20   | 20   | 20   | 20    | 20   | 20   | 20   | 18               |

| Waren                                       | Verkaufseinheit | Januar  | Februar | März    | April   | Mai     | Juni    |
|---|-----------------|---------|---------|---------|---------|---------|---------|
| <b>a) Milch, Milchprodukte und Eier</b>     |                 |         |         |         |         |         |         |
| 1. Milch . . . . .                          | 1 l             | 37      | 37      | 37      | 37      | 37      | 37      |
| 2. Tafelbutter (Stücke von 100 g) . . .     | 1 kg            | 650     | 650     | 650     | 650     | 650     | 650     |
| 3. Kochbutter . . . . .                     | 1 „             | 550     | 550     | 550     | 550     | 550     | 550     |
| 4. Käse, Emmentaler Ia . . . . .            | 1 „             | 340     | 340     | 340     | 340     | 340     | 340     |
| 5. „ Limburger . . . . .                    | 1 „             | 300     | 300     | 300     | 300     | 300     | 300     |
| 6. „ Magerkäse . . . . .                    | 1 „             | 120     | 120     | 150     | 150     | 150     | 150     |
| 7. Eier, frische (Landeier) . . . . .       | 1 „             | 500     | 450     | 350     | 350     | 350     | 350     |
| 8. „ „ „ „ . . . . .                        | 1 St.           | 34      | 28      | 21      | 21      | 20      | 20      |
| 9. „ importierte (Kisteneier) . . . . .     | 1 kg            | 400     | 380     | 300     | 300     | 300     | 300     |
| <b>b) Pflanzenfette</b>                     |                 |         |         |         |         |         |         |
| 10. Speiseöl, Oliven . . . . .              | 1 l             | 300     | 300     | 300     | 300     | 300     | 300     |
| 11. „ „ Cotton, Erdnuss, Sesam . . . . .    | 1 „             | 180     | 180     | 180     | 200     | 200     | 200     |
| 12. Palmfett, „Union“ oder „Pura“, offen    | 1 kg            | 200     | 200     | 200     | 200     | 200     | 210     |
| <b>c) Zerealien</b>                         |                 |         |         |         |         |         |         |
| 13. Mehl, Vollmehl . . . . .                | 1 kg.           | 64      | 64      | 64      | 64      | 64      | 64      |
| 14. „ Weissmehl . . . . .                   | 1 „             | 76      | 70      | 70      | 70      | 70      | 70      |
| 15. Brot, Vollbrot . . . . .                | 1 „             | 55      | 55      | 55      | 55      | 55      | 55      |
| 16. Gerste, mittelkörnig . . . . .          | 1 „             | 70      | 70      | 70      | 70      | 70      | 70      |
| 17. Weizengriess, Inland . . . . .          | 1 „             | 72      | 70      | 70      | 70      | 70      | 70      |
| 18. Hafergrütze . . . . .                   | 1 „             | 74      | 74      | 74      | 74      | 74      | 74      |
| 19. Haferflocken . . . . .                  | 1 „             | 65      | 65      | 65      | 65      | 65      | 65      |
| 20. Maisgriess . . . . .                    | 1 „             | 45      | 45      | 45      | 45      | 45      | 45      |
| 21. Reis, indischer . . . . .               | 1 „             | 60      | 60      | 60      | 60      | 60      | 60      |
| 22. „ spanischer und anderer . . . . .      | 1 „             | 70      | 70      | 70      | 70      | 70      | 70      |
| 23. Teigwaren, Mittelqualität . . . . .     | 1 „             | 106     | 106     | 106     | 106     | 106     | 106     |
| 24. „ „ Eierqualität . . . . .              | 1 „             | 170     | 170     | 160     | 160     | 160     | 160     |
| <b>d) Dörrobst und Hülsenfrüchte</b>        |                 |         |         |         |         |         |         |
| 25. Äpfelschnitze, saure, geschält . . . .  | 1 kg.           | 160     | 160     | 160     | 160     | 160     | 160     |
| 26. Birnen . . . . .                        | 1 „             | 110     | 110     | 110     | 110     | 110     | 110     |
| 27. Zwetschgen. . . . .                     | 1 „             | 100     | 100     | 100     | 100     | 100     | 100     |
| 28. Kirschen . . . . .                      | 1 „             | —       | —       | —       | —       | —       | —       |
| 29. Feigen . . . . .                        | 1 „             | 110     | 110     | 110     | 110     | 110     | 110     |
| 30. Weinbeeren . . . . .                    | 1 „             | 280     | 280     | 280     | 280     | 280     | 280     |
| 31. Kastanien . . . . .                     | 1 „             | 80      | 80      | 80      | 80      | 80      | 80      |
| 32. Haselnusskerne . . . . .                | 1 „             | 260     | 260     | 260     | 260     | 260     | 300     |
| 33. Bohnen, weisse . . . . .                | 1 „             | 56      | 56      | 56      | 56      | 56      | 56      |
| 34. Erbsen, gelbe. . . . .                  | 1 „             | 120     | 120     | 120     | 120     | 120     | 120     |
| 35. Linsen . . . . .                        | 1 „             | 140     | 140     | 140     | 140     | 140     | 140     |
| <b>e) Kolonialwaren</b>                     |                 |         |         |         |         |         |         |
| 36. Zucker, Kristall, Raffinade . . . . .   | 1 kg.           | 76      | 76      | 84      | 105     | 115     | 115     |
| 37. „ „ Griess . . . . .                    | 1 „             | 82      | 82      | 88      | 110     | 120     | 120     |
| 38. „ „ Würfel, Paket . . . . .             | 1 „             | 88      | 88      | 95      | 115     | 125     | 125     |
| 39. Kaffee, roh, grün, mittlere Sorte . . . | 1 „             | 240     | 240     | 240     | 240     | 240     | 240     |
| 40. „ „ geröstet, billigste Sorte . . . . . | 1 „             | 260     | 260     | 260     | 260     | 260     | 260     |
| 41. „ „ Mittelsorte . . . . .               | 1 „             | 320/400 | 320/400 | 320/400 | 320/400 | 320/400 | 320/400 |
| 42. „ „ „ Sorte II (A. C. V.) . . . . .     | 1 „             | 400     | 400     | 400     | 400     | 400     | 400     |
| 43. „ „ „ „ III „ . . . . .                 | 1 „             | 300     | 300     | 300     | 300     | 300     | 300     |
| 44. Malzkaffee, „Kneipp“ . . . . .          | 1 „             | 160     | 160     | 160     | 160     | 160     | 160     |
| 45. „ „ gemahlen, „Axa“ . . . . .           | 1 „             | 150     | 150     | 150     | 150     | 150     | 150     |
| 46. Zichorien, rote Packung . . . . .       | 200 g P.        | 35      | 35*)    | 35      | 35      | 35      | 35      |
| 47. Kakao, Suchard . . . . .                | 1 kg            | 680     | 680     | 680     | 680     | 680     | 680     |
| 48. „ „ Union . . . . .                     | 1 „             | 280     | 240     | 240     | 240     | 240     | 240     |
| 49. „ „ Holländer, Mittelsorte, offen . . . | 1 „             | 350     | 350     | 350     | 350     | 350     | 350     |
| 50. Schokolade, Ménage . . . . .            | 1 „             | 320     | 320     | 320     | 320     | 320     | 320     |
| 51. Tee, schwarz . . . . .                  | 100 g P.        | 60      | 60      | 60      | 60      | 60      | 60      |
| <b>f) Andere Lebensmittel</b>               |                 |         |         |         |         |         |         |
| 52. Honig (Bienenhonig), inländisch . . .   | 1 kg            | 420     | 420     | 420     | 420     | 420     | 420     |
| 53. „ „ „ „ ausländisch . . . . .           | 1 „             | 320     | 320     | 320     | 320     | 320     | 320     |
| 54. Konfitüre, offen, billigste . . . . .   | 1 „             | 120     | 140     | 140     | 140     | 140     | 140     |
| 55. Kochsalz . . . . .                      | 1 „             | 30      | 30      | 30      | 30      | 30      | 30      |

\*) ab Februar = 250 g.

| Juli    | Aug.    | Sept.   | Okt.    | Nov.    | Dez.    | Mittelpreise |         |         | Index 1923<br>wenn<br>1911-13   1919-21<br>= 100 |         | Umsatz-<br>mengen d.<br>A. C. V.<br>1923 | No. |
|---------|---------|---------|---------|---------|---------|--------------|---------|---------|--|---------|--|-----|
|         |         |         |         |         |         | 1923         | 1911-13 | 1919-21 | 1911-13  | 1919-21 |  |     |
| 37      | 37      | 37      | 37      | 40      | 40      | 38           | 25      | 42      | 152  | 90      | 184 531 <sup>1)</sup>                    | 1.  |
| 650     | 650     | 650     | 650     | 650     | 650     | 650          | 416     | 794     | 156  | 82      | 624 189                                  | 2.  |
| 550     | 500     | 500     | 500     | 500     | 500     | 523          | 319     | 763     | 164  | 69      |  | 3.  |
| 340     | 370     | 370     | 390     | 390     | 390     | 358          | 270     | 472     | 133  | 76      | 221 872                                  | 4.  |
| 300     | 300     | 300     | 320     | 320     | 300     | 303          | -       | -       | -  | -       | 20 286                                   | 5.  |
| 150     | 150     | 150     | 150     | 160     | 160     | 147          | 138     | 298     | 107  | 49      | 8 359                                    | 6.  |
| 320     | 350     | -       | -       | -       | -       | 378          | 262     | 780     | 144  | 48      |  | 7.  |
| 18      | 24      | 25      | 28      | 31      | 31      | 25           | -       | -       | -  | -       | 404 962 <sup>2)</sup>                    | 8.  |
| 300     | 320     | 350     | 350     | 350     | 360     | 334          | 197     | 710     | 170  | 47      |  | 9.  |
| 300     | 300     | 300     | 300     | 300     | 300     | 300          | 250     | 488     | 120  | 61      | 7 490                                    | 10. |
| 200     | 200     | 200     | 200     | 200     | 200     | 195          | 120     | 294     | 163  | 66      | 230 177                                  | 11. |
| 210     | 210     | 210     | 210     | 210     | 210     | 206          | 179     | 407     | 115  | 51      | 62 586                                   | 12. |
| 64      | 64      | 64      | 60      | 60      | 60      | 63           | 43      | 83      | 147  | 76      | 110 550                                  | 13. |
| 70      | 70      | 70      | 70      | 68      | 68      | 70           | -       | -       | -  | -       | 694 350                                  | 14. |
| 55      | 55      | 55      | 52      | 52      | 52      | 54           | 34      | 72      | 159  | 75      | 37 767 <sup>3)</sup>                     | 15. |
| 70      | 70      | 70      | 60      | 60      | 60      | 68           | 52      | 112     | 131  | 61      | 16 480 <sup>4)</sup>                     | 16. |
| 70      | 70      | 70      | 70      | 70      | 70      | 70           | 47      | 114     | 149  | 61      | 181 774                                  | 17. |
| 74      | 74      | 74      | 70      | 70      | 70      | 73           | 47      | 122     | 155  | 60      | 30 437                                   | 18. |
| 65      | 65      | 65      | 65      | 65      | 65      | 65           | 47      | 114     | 138  | 57      | 83 789                                   | 19. |
| 45      | 45      | 45      | 45      | 45      | 45      | 45           | 31      | 73      | 145  | 62      | 44 217                                   | 20. |
| 60      | 60      | 60      | 60      | 60      | 60      | 60           | 48      | 114     | 125  | 53      |  | 21. |
| 70      | 70      | 70      | 70      | 70      | 70      | 70           | 54      | -       | 130  | -       | 331 107 <sup>4)</sup>                    | 22. |
| 106     | 106     | 106     | 100     | 100     | 100     | 105          | 72      | 142     | 146  | 74      |  | 23. |
| 160     | 160     | 160     | 154     | 154     | 154     | 160          | 108     | 236     | 148  | 68      | 558 451 <sup>4)</sup>                    | 24. |
| 160     | 160     | 160     | 160     | 160     | 160     | 160          | 157     | 256     | 102  | 63      | 3 073                                    | 25. |
| 110     | 110     | 110     | 100     | 100     | 100     | 108          | 114     | 189     | 95   | 57      | 5 551                                    | 26. |
| 100     | 100     | 100     | 80      | 80      | 80      | 95           | 89      | 249     | 107  | 38      | 31 813                                   | 27. |
| -       | -       | -       | -       | -       | -       | -            | -       | -       | -  | -       | -  | 28. |
| 110     | 110     | 110     | 100     | 100     | 100     | 108          | -       | -       | -  | -       | 19 001                                   | 29. |
| 280     | 280     | 280     | 240     | 240     | 240     | 270          | -       | -       | -  | -       | 8 353                                    | 30. |
| 80      | 80      | 80      | 80      | 80      | 70      | 79           | 45      | 110     | 176  | 72      | 10 399                                   | 31. |
| 300     | 300     | 300     | 260     | 260     | 260     | 273          | -       | -       | -  | -       | 5 689                                    | 32. |
| 56      | 56      | 56      | 64      | 64      | 64      | 58           | 47      | 149     | 123  | 39      | 18 898                                   | 33. |
| 120     | 120     | 120     | 120     | 120     | 110     | 119          | 56      | 151     | 213  | 79      | 30 308                                   | 34. |
| 140     | 140     | 140     | 140     | 140     | 140     | 140          | 52      | 140     | 269  | 100     | 13 875                                   | 35. |
| 105     | 94      | 94      | 94      | 94      | 94      | 96           | 54      | 159     | 178  | 60      | 943 725                                  | 36. |
| 110     | 105     | 105     | 105     | 94      | 94      | 118          | -       | -       | -  | -       | 507 282                                  | 37. |
| 113     | 110     | 105     | 105     | 105     | 105     | 107          | 63      | 184     | 170  | 58      | 469 973 <sup>5)</sup>                    | 38. |
| 240     | 240     | 240     | 240     | 240     | 240     | 240          | -       | -       | -  | -       | 6 854 <sup>6)</sup>                      | 39. |
| 260     | 260     | 260     | 260     | 260     | 260     | 260          | -       | -       | -  | -       | 188 102 <sup>7)</sup>                    | 40. |
| 320/400 | 320/480 | 320/440 | 320/440 | 320/400 | 320/400 | 368          | -       | -       | -  | -       | -  | 41. |
| 400     | 400     | 400     | 400     | 400     | 400     | 400          | 320     | 469     | 125  | 85      | -  | 42. |
| 300     | 300     | 300     | 300     | 300     | 300     | 300          | 257     | 403     | 117  | 74      | -  | 43. |
| 160     | 160     | 160     | 160     | 160     | 160     | 160          | -       | -       | -  | -       | 23 065 <sup>5)</sup>                     | 44. |
| 150     | 150     | 150     | 150     | 150     | 150     | 150          | -       | -       | -  | -       | -  | 45. |
| 35      | 35      | 35      | 35      | 35      | 35      | 35           | -       | -       | -  | -       | 46 625 <sup>2)</sup>                     | 46. |
| 680     | 680     | 680     | 680     | 680     | 680     | 680          | 500     | 818     | 136  | 83      | 876                                      | 47. |
| 240     | 240     | 240     | 240     | 240     | 240     | 240          | 248     | 515     | 97   | 47      | 16 494                                   | 48. |
| 350     | 350     | 350     | 350     | 350     | 350     | 350          | -       | -       | -  | -       | 479                                      | 49. |
| 320     | 320     | 320     | 320     | 320     | 320     | 320          | 200     | 405     | 160  | 79      | 19 720                                   | 50. |
| 60      | 60      | 60      | 60      | 60      | 60      | 60           | 70      | 95      | 86   | 63      | 10 622                                   | 51. |
| 420     | 420     | 420     | 420     | 420     | 460     | 460          | 276     | 720     | 167  | 64      | 34 054                                   | 52. |
| 320     | 320     | 320     | 320     | 320     | 320     | 320          | -       | -       | -  | -       | 5 582                                    | 53. |
| 140     | 140     | 140     | 140     | 140     | 140     | 138          | 87      | 182     | 159  | 76      | 72 729 <sup>8)</sup>                     | 54. |
| 30      | 30      | 30      | 30      | 30      | 30      | 30           | 20      | 30      | 150  | 100     | 10 060 <sup>3)</sup> *                   | 55. |

<sup>1)</sup> hl; <sup>2)</sup> kg; <sup>3)</sup> q; <sup>4)</sup> alle Sorten; <sup>5)</sup> Paket und offen; <sup>6)</sup> aller Rohkaffee; <sup>7)</sup> aller Röstkaffee; <sup>8)</sup> alle Sorten offen.

\* Verbrauch im ganzen Kanton.

| Waren   | Verkaufs-<br>einheit | Jan.  | Febr. | März  | April | Mai   | Juni                |
|---|----------------------|-------|-------|-------|-------|-------|---------------------|
| Ladenpreise des A. C. V.                        |                      |       |       |       |       |       |                     |
| 1. Äpfel, saure, Kochsorte, billigste . . . . . | 1 kg                 | 18    | 18    | 20    | —     | —     | —                   |
| 2. „ „ Tafelsorte, „ . . . . .                  | „                    | 25    | 25    | 30    | —     | —     | —                   |
| 3. Birnen, Kochsorte, billigste . . . . .       | „                    | —     | —     | —     | —     | —     | —                   |
| 4. Orangen . . . . .                            | „                    | 70    | 45    | 70    | 90    | 120   | 100                 |
| 5. Zitronen . . . . .                           | 1 St.                | 10    | 9     | 8     | 9     | 9     | 9                   |
| 6. Kartoffeln, einheimische . . . . .           | 1 kg                 | —     | —     | —     | —     | —     | —                   |
| 7. „ „ ausländische . . . . .                   | „                    | 15    | 15    | 15    | 15    | 12    | 35 <sup>3)</sup>    |
| 8. „ „ migros . . . . .                         | 100 kg               | 1 200 | 1 200 | 1 200 | 1 200 | 1 050 | 1 200 <sup>1)</sup> |
| 9. Weisskohl . . . . .                          | 1 kg                 | 15    | —     | 30    | —     | —     | —                   |
| 10. Rotkohl . . . . .                           | „                    | 20    | 22    | 30    | —     | —     | 40                  |
| 11. Kohl . . . . .                              | „                    | 15    | 25    | 30    | —     | —     | —                   |
| 12. Blumenkohl . . . . .                        | 1 Kopf               | 50    | 63    | 65    | 80    | —     | —                   |
| 13. Gelbe Rüben . . . . .                       | 1 kg                 | 20    | 20    | 20    | 20    | —     | —                   |
| 14. Weisse Rüben . . . . .                      | „                    | 10    | —     | —     | —     | —     | —                   |
| 15. Rhabarber . . . . .                         | „                    | —     | —     | —     | 30    | 25    | —                   |
| 16. Zwiebeln . . . . .                          | „                    | 40    | 40    | 40    | 40    | 50    | 50                  |
| 17. Sauerkraut . . . . .                        | „                    | 50    | 50    | 50    | 50    | 50    | —                   |

## Marktpreise (Mittelpreise)

|   |          |       |       |                  |                  |       |                  |
|---|----------|-------|-------|------------------|------------------|-------|------------------|
| 1. Äpfel, saure, Tafelsorten . . . . .    | 1 kg     | 50    | 48    | 48               | 65               | 95    | —                |
| 2. „ „ Kochsorten . . . . .               | „        | 33    | 30    | 25               | 33               | 50    | 50               |
| 3. „ „ süsse . . . . .                    | „        | 20    | 25    | 15               | 25               | —     | —                |
| 4. Birnen, Tafelsorten . . . . .          | „        | 60    | 80    | 80               | 80               | —     | —                |
| 5. „ „ Kochsorten . . . . .               | „        | 33    | 38    | 38               | 40               | —     | —                |
| 6. Quitten . . . . .                      | „        | —     | —     | —                | —                | —     | —                |
| 7. Kirschen . . . . .                     | „        | —     | —     | —                | —                | 130   | 100              |
| 8. Pflaumen, gewöhnliche . . . . .        | „        | —     | —     | —                | —                | —     | —                |
| 9. Pfirsiche . . . . .                    | „        | —     | —     | —                | —                | —     | 240              |
| 10. Zwetschgen . . . . .                  | „        | —     | —     | —                | —                | —     | —                |
| 11. Erdbeeren . . . . .                   | „        | —     | —     | —                | —                | 230   | 170              |
| 12. Himbeeren . . . . .                   | „        | —     | —     | —                | —                | —     | —                |
| 13. Brombeeren . . . . .                  | „        | —     | —     | —                | —                | —     | —                |
| 14. Johannisbeeren . . . . .              | „        | —     | —     | —                | —                | —     | —                |
| 15. Heidelbeeren . . . . .                | „        | —     | —     | —                | —                | —     | 155              |
| 16. Trauben . . . . .                     | „        | —     | —     | —                | —                | —     | —                |
| 17. Kastanien, frisch . . . . .           | „        | 90    | 90    | 80               | —                | —     | —                |
| 18. Baumnüsse . . . . .                   | „        | 100   | 95    | 90               | 90               | 95    | 90               |
| 19. Kartoffeln, einheimische . . . . .    | „        | 20    | 20    | 18               | 18               | 16    | 18               |
| 20. „ „ en gros . . . . .                 | 100 kg   | 1 600 | 1 700 | 1 400            | 1 400            | 1 150 | 1 250            |
| 21. „ „ fremde . . . . .                  | 1 kg     | 23    | 23    | 23               | 20               | 16    | 18               |
| 22. Kohl (Wirsing) . . . . .              | 1 Kopf   | 40    | 35    | 28               | 55               | —     | 40               |
| 23. Rotkraut . . . . .                    | „        | 45    | 45    | 35               | —                | —     | —                |
| 24. Weisskraut . . . . .                  | „        | 35    | 28    | 35               | —                | —     | —                |
| 25. Rosenkohl . . . . .                   | 1 kg     | 230   | 150   | 135              | —                | —     | —                |
| 26. Blumenkohl . . . . .                  | 1 Kopf   | 75    | 65    | 100              | 80               | 130   | 120              |
| 27. Rübkkohl . . . . .                    | 1 Bund   | —     | —     | —                | —                | —     | 75               |
| 28. Mangoldrippen (Krautstiele) . . . . . | „        | —     | —     | —                | 30               | 25    | 23               |
| 29. Spinat . . . . .                      | 1 kg     | 180   | 160   | 135              | 60               | 80    | 90               |
| 30. Kopfsalat . . . . .                   | 1 Kopf   | 40    | 33    | 30               | 33               | 20    | 18               |
| 31. Endivien . . . . .                    | „        | 15    | 48    | 40               | —                | —     | —                |
| 32. Karotten . . . . .                    | 1 Bund   | 80*   | 70*   | 33 <sup>4)</sup> | 33 <sup>4)</sup> | 48    | 38               |
| 33. Pfälzer Rübli . . . . .               | 1 kg     | 30    | 30    | 30               | 30               | 35    | —                |
| 34. Rahnen . . . . .                      | „        | 35    | 35    | 35               | 40               | 40    | 25 <sup>2)</sup> |
| 35. Weisse Rüben . . . . .                | „        | 35    | 33    | 33               | —                | —     | 85 <sup>2)</sup> |
| 36. Zwiebeln . . . . .                    | „        | 45    | 43    | 40               | 45               | 50    | 53               |
| 37. Gurken . . . . .                      | 1 St.    | —     | —     | —                | —                | 150   | 110              |
| 38. Tomaten . . . . .                     | 1 kg     | 230   | 300   | —                | —                | 300   | 240              |
| 39. Bohnen, grüne . . . . .               | „        | —     | —     | —                | —                | —     | 170              |
| 40. Auskernerbsen . . . . .               | „        | —     | —     | —                | —                | 140   | 120              |
| 41. Kiefelerbsen . . . . .                | „        | 300   | 300   | 290              | 260              | 165   | 130              |
| 42. Rhabarber . . . . .                   | 1 Bund   | —     | —     | —                | —                | 18    | 18               |
| 43. Lauch . . . . .                       | 1 Steng. | 15    | 13    | 10               | 13               | 10    | 8                |

<sup>1)</sup> alte <sup>2)</sup> Bund <sup>3)</sup> neue <sup>4)</sup> kg. \* Treib



| Juli                       | Aug.             | Sept.            | Okt.             | Nov.             | Dez.             | Mittelpreise |         |         | Index 1923 wenn |         | No.   |
|----------------------------|------------------|------------------|------------------|------------------|------------------|--------------|---------|---------|-----------------|---------|-------|
|                            |                  |                  |                  |                  |                  | 1923         | 1912-13 | 1919-21 | 1912-13         | 1919-21 |       |
|                            |                  |                  |                  |                  |                  |              |         |         |                 |         | = 100 |
| Ladenpreise des A. C. V.   |                  |                  |                  |                  |                  |              |         |         |                 |         |       |
| —                          | —                | 30               | 50               | 40               | 40               | 31           | 31      | 38      | 100             | 82      | 1.    |
| —                          | 50               | 60               | 60               | 60               | 60               | 46           | 46      | 53      | 100             | 87      | 2.    |
| —                          | —                | 25               | 40               | —                | 50               | 38           | 35      | 56      | 109             | 68      | 3.    |
| 110                        | —                | —                | —                | 100              | 90               | 88           | 39      | 97      | 226             | 91      | 4.    |
| 11                         | 8                | 8                | 7                | 9                | 8                | 9            | 8       | 9       | 113             | 100     | 5.    |
| —                          | 25               | —                | 25               | 25               | 25               | 25           | 11      | 24      | 227             | 104     | 6.    |
| 28 <sup>3)</sup>           | —                | 25               | 25               | 25               | —                | 21           | 25      | 50      | 84              | 42      | 7.    |
| 2 500 <sup>3)</sup>        | 2 300            | 2 300            | 2 000            | 2 000            | 2 000            | 1 679        | —       | 2 004   | —               | 84      | 8.    |
| —                          | 40               | 40               | 40               | 20               | 40               | 32           | 15      | 36      | 213             | 89      | 9.    |
| —                          | —                | 50               | 40               | 40               | 40               | 35           | 19      | 49      | 184             | 71      | 10.   |
| —                          | —                | 50               | 40               | 40               | 40               | 34           | 19      | 34      | 179             | 100     | 11.   |
| —                          | —                | 55               | —                | 75               | 78               | 67           | 36      | 79      | 186             | 85      | 12.   |
| —                          | —                | 40               | 40               | 30               | 20               | 26           | 10      | 26      | 260             | 100     | 13.   |
| —                          | —                | —                | —                | —                | —                | 10           | —       | 13      | —               | 77      | 14.   |
| —                          | —                | —                | —                | —                | —                | 28           | —       | 40      | —               | 70      | 15.   |
| 50                         | 40               | 40               | 40               | 40               | 40               | 43           | 21      | 46      | 205             | 93      | 16.   |
| —                          | —                | —                | 60               | 60               | 60               | 54           | 31      | 42      | 174             | 129     | 17.   |
| Marktpreise (Mittelpreise) |                  |                  |                  |                  |                  |              |         |         |                 |         |       |
| —                          | 75               | 60               | 55               | 85               | 80               | 66           | —       | 75      | —               | 88      | 1.    |
| 40                         | 50               | 40               | 30               | 45               | 48               | 40           | —       | 47      | —               | 85      | 2.    |
| —                          | —                | 35               | 28               | 30               | 40               | 27           | —       | 49      | —               | 55      | 3.    |
| 100                        | 110              | 85               | 105              | 95               | 100              | 90           | —       | 109     | —               | 83      | 4.    |
| 70                         | 75               | 50               | 55               | 60               | 70               | 53           | —       | 59      | —               | 90      | 5.    |
| —                          | —                | —                | 58               | 65               | —                | 62           | —       | 98      | —               | 63      | 6.    |
| 50                         | 73               | —                | —                | —                | —                | 88           | —       | 227     | —               | 39      | 7.    |
| 80                         | 40               | —                | —                | —                | —                | 60           | —       | 140     | —               | 43      | 8.    |
| 155                        | 170              | 170              | 240              | —                | —                | 195          | —       | 255     | —               | 76      | 9.    |
| —                          | 80               | 28               | 63               | —                | —                | 57           | —       | 152     | —               | 38      | 10.   |
| 150                        | —                | —                | —                | —                | —                | 180          | —       | 330     | —               | 55      | 11.   |
| 240                        | 330              | —                | —                | —                | —                | 285          | —       | 360     | —               | 79      | 12.   |
| —                          | 160              | 105              | —                | —                | —                | 133          | —       | 197     | —               | 68      | 13.   |
| 45                         | 63               | —                | —                | —                | —                | 54           | —       | 145     | —               | 37      | 14.   |
| 125                        | 170              | —                | —                | —                | —                | 150          | —       | 193     | —               | 78      | 15.   |
| —                          | 140              | 95               | 115              | 160              | 280              | 158          | —       | 134     | —               | 118     | 16.   |
| —                          | —                | —                | 110              | 85               | 85               | 90           | —       | 64      | —               | 141     | 17.   |
| —                          | —                | 175              | 115              | 115              | 100              | 107          | —       | 163     | —               | 66      | 18.   |
| 30 <sup>3)</sup>           | 29               | 23               | 28               | 28               | 28               | 23           | —       | 27      | —               | 85      | 19.   |
| —                          | 2 000            | 1 800            | 2 000            | 1 900            | 1 800            | 1 636        | —       | 2 192   | —               | 75      | 20.   |
| 15 <sup>1)</sup>           | 30 <sup>3)</sup> | 27               | 28               | 28               | 28               | 23           | —       | 89      | —               | 26      | 21.   |
| 50                         | 55               | 55               | 40               | 40               | 40               | 43           | 19      | 37      | 226             | 116     | 22.   |
| —                          | 60               | 65               | 45               | 45               | 35               | 47           | 27      | 54      | 174             | 87      | 23.   |
| —                          | 55               | 50               | 25               | 35               | 35               | 37           | 27      | 47      | 137             | 79      | 24.   |
| —                          | —                | —                | 180              | 120              | 110              | 154          | —       | 209     | —               | 74      | 25.   |
| 80                         | —                | 90               | 85               | 85               | 75               | 90           | 57      | 87      | 158             | 103     | 26.   |
| 45                         | 43               | 55               | 55               | 40               | 40               | 50           | —       | 53      | —               | 94      | 27.   |
| 25                         | 30               | 35               | 30               | 35               | 40               | 30           | —       | 30      | —               | 100     | 28.   |
| 130                        | 140              | 130              | 70               | 70               | 90               | 111          | —       | 106     | —               | 105     | 29.   |
| 15                         | 30               | 40               | 30               | 33               | 40               | 30           | 10      | 27      | 300             | 111     | 30.   |
| —                          | 30               | 33               | 33               | 33               | 30               | 33           | 11      | 33      | 300             | 100     | 31.   |
| 30                         | 28               | 25               | 33               | 30               | 70 <sup>4)</sup> | 42           | 17      | 44      | 247             | 95      | 32.   |
| —                          | —                | —                | 50               | 43               | 40               | 36           | —       | 36      | —               | 100     | 33.   |
| 23 <sup>2)</sup>           | 40               | 23 <sup>2)</sup> | 23 <sup>2)</sup> | 40 <sup>2)</sup> | 40               | 38           | —       | 33      | —               | 115     | 34.   |
| 70 <sup>2)</sup>           | —                | —                | 55               | 43               | 40               | 40           | —       | 30      | —               | 133     | 35.   |
| 45                         | 38               | 45               | 45               | 45               | 43               | 45           | —       | 51      | —               | 88      | 36.   |
| 65                         | 60               | 60               | 50               | —                | —                | 82           | 41      | 65      | 200             | 126     | 37.   |
| 120                        | 105              | 85               | 110              | —                | —                | 198          | 55      | 88      | 360             | 225     | 38.   |
| 150                        | 160              | 170              | 170              | —                | —                | 164          | 40      | 165     | 410             | 99      | 39.   |
| 53                         | 150              | —                | —                | —                | —                | 116          | —       | 83      | —               | 140     | 40.   |
| 100                        | —                | —                | —                | 300              | —                | 231          | —       | —       | —               | —       | 41.   |
| 18                         | 20               | —                | —                | —                | —                | 19           | —       | 19      | —               | 100     | 42.   |
| 10                         | 10               | 13               | 13               | —                | 10               | 11           | —       | 11      | —               | 100     | 43.   |

b) Preise von Bedarfsartikeln für

b1

Mittlere Jahrespreise von Brennmaterialien, Beleuchtungs- und

| Waren                                 | Verkaufseinheit  | Grundzahlen |      |      |                       |      |      |      |      |      | (Preise in            |  |
|---------------------------------------|------------------|-------------|------|------|-----------------------|------|------|------|------|------|-----------------------|--|
|                                       |                  | 1911        | 1912 | 1913 | Mittelwert<br>1911-13 | 1914 | 1915 | 1917 | 1918 | 1919 | Mittelwert<br>1919-21 |  |
| 1. Kohlen, belgische Würfel           | 100 kg           | 580         | 588  | 611  | 593                   | 630  | 668  | 1399 | 1510 | 1795 | 1906                  |  |
| 2. „ Anthrazit . . . . .              | „                | 530         | 538  | 612  | 560                   | 633  | 700  | 1173 | —    | 2077 | 2035                  |  |
| 3. Briketts, Braunkohlen . . . . .    | „                | 407         | 400  | 400  | 402                   | 413  | 440  | 815  | 1621 | 1588 | 1386                  |  |
| 4. „ Anthraziteiform . . . . .        | „                | 440         | 458  | 488  | 462                   | 510  | 533  | 1095 | 2228 | 2140 | 1893                  |  |
| 5. Gaskoks . . . . .                  | „                | 340         | 350  | 363  | 351                   | 375  | 403  | 865  | 1925 | 1912 | 1888                  |  |
| 6. Brennholz, Buchen . . . . .        | „                | 420         | 420  | 419  | 419                   | 420  | 445  | 804  | 1058 | 1220 | 1197                  |  |
| 7. Gas (Kochgas) . . . . .            | 1 m <sup>3</sup> | 15          | 15   | 15   | 15                    | 15   | 15   | 18   | 30   | 40   | 40                    |  |
| 8. Elektrischer Strom . . . . .       | 1 KWh            | 60          | 60   | 55   | 58                    | 50   | 50   | 50   | 50   | 50   | 56                    |  |
| 9. Petrol (in 4l-Kannen) . . . . .    | 1 l              | 19          | 22   | 23   | 21                    | 25   | 33   | 43   | 77   | 72   | 66                    |  |
| 10. Zündhölzer, schwedische . . . . . | 1 Paket          | 20          | 20   | 20   | 20                    | 21   | 26   | 32   | 39   | 45   | 48                    |  |
| 11. Seife, Lab . . . . .              | 1 kg             | 88          | 84   | 84   | 85                    | 84   | 86   | 212  | 398  | 387  | 293                   |  |
| 12. „ weisse Marseiller . . . . .     | „                | 92          | 87   | 76   | 85                    | 85   | 94   | 252  | —    | 356  | 264                   |  |
| 13. Soda, kristallisierte . . . . .   | „                | 11          | 11   | 11   | 11                    | 11   | 15   | 31   | 41   | 40   | 37                    |  |
| 14. Stahlspähne . . . . .             | „                | 86          | 80   | 80   | 82                    | 80   | 80   | 225  | 307  | 283  | 244                   |  |
| 15. Bodenwiche, offen, gelb . . . . . | „                | 170         | 160  | 148  | 159                   | 140  | 207  | 346  | 485  | 421  | 344                   |  |
| 16. Schuhcreme . . . . .              | 1 B. zu 100 g    | 30          | 30   | 30   | 30                    | 30   | 30   | 41   | 77   | 84   | 73                    |  |

b2

Preise der Brennmaterialien, der Beleuchtungs- und Reinigungsartikel 1923

| Waren                                | Einheit          | Jan. | Febr. | März | April | Mai  | Juni | Juli | Aug. | Sept. | Okt. | Nov. | Dez. |
|--------------------------------------|------------------|------|-------|------|-------|------|------|------|------|-------|------|------|------|
| 1. Kohlen, belg. Würfel . . . . .    | 100 kg           | 1310 | 1310  | 1310 | 1310  | 1310 | 1310 | 1310 | 1310 | 1350  | 1350 | 1350 | 1350 |
| 2. „ Anthrazit . . . . .             | „                | 1380 | 1380  | 1380 | 1380  | 1380 | 1380 | 1380 | 1380 | 1420  | 1420 | 1420 | 1420 |
| 3. Briketts, Braunkohlen . . . . .   | „                | 880  | 880   | 880  | 880   | 880  | 880  | 880  | 880  | 880   | 980  | 980  | 980  |
| 4. „ Anthraziteif. . . . .           | „                | 900  | 900   | 900  | 900   | 1050 | 1050 | 1050 | 1050 | 1050  | 1050 | 1050 | 1050 |
| 5. Gaskoks . . . . .                 | „                | 940  | 940   | 1040 | 1040  | 1040 | 1040 | 1040 | 1040 | 1040  | 1040 | 1040 | 1040 |
| 6. Brennholz, Buchen . . . . .       | „                | 840  | 870   | 870  | 870   | 870  | 870  | 870  | 870  | 870   | 870  | 870  | 870  |
| 7. Gas (Kochgas) . . . . .           | 1 m <sup>3</sup> | 30   | 30    | 30   | 30    | 30   | 30   | 30   | 30   | 30    | 30   | 30   | 30   |
| 8. Elektrischer Strom . . . . .      | 1 KWh            | 60   | 60    | 60   | 60    | 60   | 60   | 60   | 60   | 60    | 60   | 60   | 60   |
| 9. Petrol (in 4l-Kannen) . . . . .   | 1 l              | 37½  | 37½   | 37½  | 37½   | 42½  | 42½  | 42½  | 42½  | 42½   | 42½  | 42½  | 42½  |
| 10. Zündhölzer, schwed. . . . .      | 1 Paket          | 50   | 50    | 50   | 50    | 50   | 50   | 50   | 50   | 50    | 50   | 50   | 50   |
| 11. Seife, Lab . . . . .             | 1 kg             | 140  | 140   | 140  | 140   | 140  | 150  | 150  | 150  | 150   | 150  | 150  | 150  |
| 12. „ weisse Marseiller . . . . .    | „                | 55   | 55    | 55   | 55    | 55   | 60   | 60   | 60   | 60    | 60   | 60   | 60   |
| 13. Soda, kristallisierte . . . . .  | „                | 25   | 25    | 25   | 25    | 25   | 25   | 25   | 25   | 25    | 25   | 25   | 22   |
| 14. Stahlspähne . . . . .            | „                | 180  | 180   | 180  | 180   | 180  | 180  | 180  | 180  | 180   | 180  | 180  | 168  |
| 15. Bodenwiche, off., gelb . . . . . | „                | 170  | 170   | 170  | 170   | 170  | 170  | 170  | 170  | 170   | 170  | 170  | 170  |
| 16. Schuhcreme . . . . .             | 1 B. zu 100 g    | 55   | 55    | 55   | 55    | 55   | 55   | 55   | 55   | 55    | 55   | 55   | 55   |

c) Preise von Bekleidungsartikeln

c1

Preise für Männerbekleidung, Garne, Gewebe und

| Artikel                                    | Firma | Grundzahlen |       |                   |       |       |       |       | (Preise in        |  |
|--|-------|-------------|-------|-------------------|-------|-------|-------|-------|-------------------|--|
|  |       | 1912        | 1913  | Mittel<br>1912-13 | 1914  | 1915  | 1918  | 1919  | Mittel<br>1919-21 |  |
| a) Stoffe: Männerbekleidung                |       |             |       |                   |       |       |       |       |                   |  |
| 1. Halblein, inländ., 136/140 cm . . . . . | A     | 7.50        | 7.50  | 7.50              | 7.50  | 8.50  | 22.50 | 22.50 | 20.83             |  |
| 2. Loden, „ „ . . . . .                    | A     | 8.50        | 8.50  | 8.50              | 8.50  | 9.50  | 23.50 | 23.50 | 21.83             |  |
| 3. „ „ „ . . . . .                         | D     | 5.45        | 5.60  | 5.53              | 5.60  | 6.70  | 15.—  | 17.—  | 15.77             |  |
| 4. „ „ (reinwollen) . . . . .              | V     | —           | —     | —                 | —     | —     | —     | 22.—  | 19.67             |  |
| 5. Halbtuch, „ „ . . . . .                 | B     | 5.50        | 5.50  | 5.50              | 5.50  | 6.—   | 18/23 | 18/23 | 16.33             |  |
| 6. „ „ „ . . . . .                         | V     | —           | —     | —                 | —     | —     | —     | 20.—  | 19.—              |  |
| 7. Buckskin, „ „ . . . . .                 | B     | 6.—         | 6.—   | 6.—               | 6.—   | 7.—   | 20/28 | 20/28 | 18.50             |  |
| 8. Reinwollen . . . . .                    | E     | 14.—        | 14.—  | 14.—              | 14.50 | 16.—  | 35.—  | 42.—  | 36.67             |  |
| 9. Cheviot, blau, ausländisch . . . . .    | D     | 8.—         | 8.—   | 8.—               | 10.50 | 11.—  | 27.—  | 30.—  | 25.33             |  |
| 10. Nouveauté, ausländisch . . . . .       | D     | 7.50        | 7.50  | 7.50              | 7.85  | 7.90  | 24.—  | 30.—  | 24.67             |  |
| 11. Kammgarn, englisch, 140 cm . . . . .   | B     | 13.—        | 13.—  | 13.—              | 13.—  | 13.—  | 35/45 | 35/45 | 33.55             |  |
| 12. „ „ inl., reinw., 140 cm . . . . .     | V     | —           | —     | —                 | —     | —     | —     | 30.—  | 25.58             |  |
| 13. Buckskin, englisch, 140 cm . . . . .   | B     | 7.—         | 7.—   | 7.—               | 7.—   | 8.—   | 20/30 | 20/30 | 23.50             |  |
| b) Zutaten, vollständige Garnitur          |       |             |       |                   |       |       |       |       |                   |  |
| 14. Ia . . . . .                           | E     | 10.50       | 10.50 | 10.50             | 10.50 | 10.50 | 35.—  | 30.—  | 29.33             |  |
| 15. IIa . . . . .                          | E     | 8.—         | 8.—   | 8.—               | 8.—   | 8.—   | 29.—  | 26.—  | 25.33             |  |

Heizung, Beleuchtung und Reinigung

Reinigungsartikeln. — Absolute Zahlen und Indexzahlen 1911—1923

b 1

| Rappen) |       |       |       | Indexzahlen für Mittelwert 1911—1913 = 100 gesetzt |      |      |      |      |      |      |      |      |      |                       |      |      |
|---------|-------|-------|-------|--|------|------|------|------|------|------|------|------|------|-----------------------|------|------|
| 1920    | 1921  | 1922  | 1923  | 1911   | 1912 | 1913 | 1914 | 1915 | 1917 | 1918 | 1919 | 1920 | 1921 | Mittelwert<br>1919—21 | 1922 | 1923 |
| 2 210   | 1 712 | 1 345 | 1 323 | 98   | 99   | 103  | 106  | 113  | 236  | 255  | 303  | 373  | 289  | 322                   | 227  | 223  |
| 2 219   | 1 808 | 1 400 | 1 393 | 95   | 96   | 109  | 113  | 125  | 209  | —    | 371  | 396  | 323  | 363                   | 250  | 249  |
| 1 468   | 1 101 | 858   | 905   | 101  | 99   | 99   | 103  | 109  | 203  | 403  | 395  | 365  | 274  | 345                   | 213  | 225  |
| 2 015   | 1 525 | 986   | 1 000 | 95   | 99   | 106  | 110  | 115  | 237  | 482  | 463  | 436  | 330  | 410                   | 213  | 216  |
| 2 350   | 1 402 | 880   | 1 023 | 97   | 100  | 103  | 107  | 115  | 189  | 548  | 545  | 670  | 400  | 538                   | 251  | 291  |
| 1 340   | 1 032 | 840   | 867   | 100  | 100  | 100  | 100  | 106  | 191  | 252  | 291  | 320  | 245  | 286                   | 200  | 207  |
| 42      | 39    | 35    | 30    | 100  | 100  | 100  | 100  | 100  | 120  | 200  | 267  | 280  | 260  | 269                   | 233  | 200  |
| 58      | 60    | 60    | 60    | 103  | 103  | 95   | 86   | 86   | 86   | 86   | 86   | 100  | 103  | 97                    | 103  | 103  |
| 62      | 63    | 39    | 41    | 90   | 105  | 109  | 119  | 157  | 205  | 367  | 343  | 295  | 300  | 313                   | 186  | 195  |
| 44      | 55    | 50    | 50    | 100  | 100  | 100  | 105  | 130  | 160  | 195  | 225  | 220  | 275  | 240                   | 250  | 250  |
| 318     | 175   | 142   | 146   | 103  | 99   | 99   | 99   | 101  | 249  | 468  | 455  | 374  | 206  | 345                   | 167  | 172  |
| 293     | 144   | 138   | 145   | 108  | 102  | 90   | 100  | 111  | 296  | —    | 419  | 345  | 169  | 311                   | 162  | 171  |
| 38      | 34    | 26    | 25    | 100  | 100  | 100  | 100  | 136  | 282  | 373  | 364  | 345  | 309  | 339                   | 236  | 227  |
| 242     | 208   | 200   | 179   | 105  | 98   | 98   | 98   | 98   | 274  | 374  | 345  | 295  | 254  | 298                   | 244  | 218  |
| 371     | 240   | 170   | 170   | 107  | 100  | 93   | 88   | 130  | 218  | 305  | 265  | 233  | 151  | 216                   | 107  | 107  |
| 70      | 64    | 57    | 55    | 100  | 100  | 100  | 100  | 100  | 137  | 257  | 280  | 233  | 213  | 242                   | 190  | 183  |

b 3

Indexzahlen für Mittelwert 1919—1921 = 100 gesetzt

| No. | 1911 | 1912 | 1913 | 1911—13 | 1914 | 1915 | 1917 | 1918 | 1919 | 1920 | 1921 | 1922 | 1923 |
|-----|------|------|------|---------|------|------|------|------|------|------|------|------|------|
| 1.  | 30   | 31   | 32   | 31      | 33   | 35   | 73   | 79   | 94   | 116  | 90   | 71   | 69   |
| 2.  | 26   | 26   | 30   | 28      | 31   | 34   | 58   | —    | 102  | 109  | 89   | 69   | 68   |
| 3.  | 29   | 29   | 29   | 29      | 30   | 32   | 59   | 117  | 115  | 106  | 79   | 62   | 65   |
| 4.  | 23   | 24   | 26   | 24      | 27   | 28   | 56   | 118  | 113  | 106  | 81   | 52   | 53   |
| 5.  | 18   | 19   | 19   | 19      | 20   | 21   | 46   | 102  | 101  | 125  | 74   | 47   | 54   |
| 6.  | 35   | 35   | 35   | 35      | 35   | 37   | 67   | 89   | 102  | 112  | 86   | 70   | 72   |
| 7.  | 37   | 37   | 37   | 37      | 37   | 37   | 45   | 75   | 99   | 104  | 97   | 88   | 75   |
| 8.  | 107  | 107  | 98   | 104     | 89   | 89   | 89   | 89   | 89   | 104  | 107  | 107  | 107  |
| 9.  | 29   | 33   | 35   | 32      | 38   | 50   | 65   | 117  | 110  | 94   | 96   | 59   | 62   |
| 10. | 42   | 42   | 42   | 42      | 44   | 54   | 67   | 81   | 94   | 92   | 114  | 104  | 104  |
| 11. | 30   | 29   | 29   | 29      | 29   | 29   | 72   | 136  | 132  | 108  | 60   | 48   | 50   |
| 12. | 35   | 33   | 29   | 32      | 32   | 36   | 95   | —    | 135  | 111  | 54   | 52   | 55   |
| 13. | 30   | 30   | 30   | 30      | 30   | 41   | 84   | 111  | 107  | 102  | 91   | 70   | 68   |
| 14. | 35   | 33   | 33   | 34      | 33   | 33   | 92   | 126  | 116  | 99   | 85   | 82   | 73   |
| 15. | 49   | 47   | 43   | 46      | 41   | 60   | 101  | 141  | 122  | 108  | 70   | 49   | 49   |
| 16. | 41   | 41   | 41   | 41      | 41   | 41   | 56   | 105  | 116  | 96   | 88   | 78   | 75   |

und Schuhwaren

Schuhwaren, nach Erhebungen im Dezember 1912—1923

e 1

| Franken) |       |       |       | Indexzahlen für Mittelw. 1912-13 = 100 |      |      |      |      |      |      |      | Indexzahlen für 1919—21 = 100 |      |      |      |      |      | No.  |        |
|----------|-------|-------|-------|--|------|------|------|------|------|------|------|-------------------------------|------|------|------|------|------|------|--------|
| 1920     | 1921  | 1922  | 1923  | 1912                                   | 1914 | 1918 | 1919 | 1920 | 1921 | 1922 | 1923 | 1912                          | 1914 | 1919 | 1920 | 1921 | 1922 | 1923 |        |
| 22.50    | 17.50 | 14.—  | 14.—  | 100                                    | 100  | 300  | 300  | 300  | 233  | 187  | 187  | 36                            | 36   | 108  | 108  | 84   | 67   | 67   | a) 1.  |
| 23.50    | 18.50 | 15.50 | 15.50 | 100                                    | 100  | 276  | 276  | 276  | 218  | 182  | 182  | 39                            | 39   | 108  | 108  | 85   | 71   | 71   | 2.     |
| 15.30    | 15.—  | 11.—  | 10.—  | 99                                     | 101  | 271  | 308  | 277  | 271  | 199  | 181  | 35                            | 36   | 108  | 97   | 95   | 70   | 63   | 3.     |
| 21.—     | 16.—  | 12.50 | 14.70 | —                                      | —    | —    | —    | —    | —    | —    | —    | —                             | —    | 112  | 107  | 81   | 64   | 75   | 4.     |
| 16/18    | 10/13 | 10/13 | 10/14 | 100                                    | 100  | 372  | 372  | 309  | 209  | 209  | 218  | 34                            | 34   | 125  | 104  | 71   | 70   | 73   | 5.     |
| 18.—     | —     | 11.50 | 12.—  | —                                      | —    | —    | —    | —    | —    | —    | —    | —                             | —    | 105  | 95   | —    | 61   | 63   | 6.     |
| 16/20    | 12/15 | 12/15 | 12/16 | 100                                    | 100  | 400  | 400  | 300  | 225  | 225  | 233  | 32                            | 32   | 130  | 97   | 75   | 73   | 76   | 7.     |
| 40.—     | 28.—  | 24.—  | 24.—  | 100                                    | 104  | 250  | 300  | 286  | 200  | 171  | 171  | 38                            | 39   | 115  | 109  | 76   | 65   | 65   | 8.     |
| 27.—     | 19.—  | 20.90 | 18.75 | 100                                    | 131  | 337  | 375  | 337  | 237  | 261  | 234  | 32                            | 41   | 118  | 107  | 75   | 83   | 74   | 9.     |
| 27.—     | 17.—  | 14.75 | 16.75 | 100                                    | 105  | 320  | 400  | 360  | 227  | 197  | 223  | 30                            | 32   | 122  | 110  | 69   | 60   | 68   | 10.    |
| 28/38    | 25/30 | 25/30 | 25/34 | 100                                    | 100  | 308  | 308  | 254  | 212  | 212  | 227  | 39                            | 39   | 119  | 99   | 83   | 82   | 88   | 11.    |
| 27.—     | 19.75 | 18.10 | 20/21 | —                                      | —    | —    | —    | —    | —    | —    | —    | —                             | —    | 117  | 106  | 77   | 71   | 80   | 12.    |
| 20/24    | —     | 12/17 | 12/19 | 100                                    | 100  | 358  | 358  | 315  | —    | 207  | 221  | 30                            | 30   | 107  | 94   | —    | 62   | 66   | 13.    |
| 32.—     | 26.—  | 23.—  | 23.—  | 100                                    | 100  | 333  | 286  | 305  | 248  | 219  | 219  | 36                            | 36   | 102  | 109  | 89   | 78   | 78   | b) 14. |
| 30.—     | 20.—  | 20.—  | 20.—  | 100                                    | 100  | 262  | 325  | 375  | 250  | 250  | 250  | 32                            | 32   | 103  | 118  | 79   | 79   | 79   | 15.    |

| Artikel  | Firma | Grundzahlen |       |                   |       |        |           |           | (Preise in        |  |
|--|-------|-------------|-------|-------------------|-------|--------|-----------|-----------|-------------------|--|
|  |       | 1912        | 1913  | Mittel<br>1912—13 | 1914  | 1915   | 1918      | 1919      | Mittel<br>1919-21 |  |
| c) Façon-Preise, einschliesslich Zutaten, per Anzug: |       |             |       |                   |       |        |           |           |                   |  |
| 16. Ia Massarbeit . . . . .                          | E     | 45/50       | 45/50 | 45/50             | 53.—  | 55.—   | 135.—     | 150.—     | 146.67            |  |
| 17. IIa gewöhnliche Ausführung. .                    | E     | 35.—        | 35.—  | 35.—              | 40.—  | 40.—   | 85.—      | 110.—     | 108.33            |  |
| d) Fertige Anzüge:                                   |       |             |       |                   |       |        |           |           |                   |  |
| 18. Vestonanzug { Cheviot . . . . .                  | F     | 115.—       | 115.— | 115.—             | 130.— | —      | 280.—     | 300.—     | 275.—             |  |
| 19. (I <sup>a</sup> Massarbeit) { Kammgarn . . . . . | F     | 125.—       | 125.— | 125.—             | 140.— | —      | 290.—     | 290.—     | 273.33            |  |
| 20. Gute Konfektion { Herrenanzug . . . . .          | G     | 85.—        | 85.—  | 85.—              | 85.—  | 90.—   | 215.—     | 215.—     | 175.—             |  |
| 21. „ „ { Herrenhose . . . . .                       | G     | 20.—        | 20.—  | 20.—              | 20.—  | 24.—   | 48.—      | 48.—      | 41.33             |  |
| 22. „ „ { Herrenüberz. . . . .                       | G     | 64.—        | 64.—  | 64.—              | 64.—  | 78.—   | 150.—     | 150.—     | 120.—             |  |
| 23. Billigere { Herrenanz. (billig.) . . . . .       | H     | 25/35       | 25/35 | 25/35             | 25/35 | 55/75  | 100/120   | 75/120    | 72.17             |  |
| 24. Konfektion { „ „ (mittl.) . . . . .              | H     | —           | —     | —                 | —     | 80/100 | 138/165   | 120/178   | 127.66            |  |
| <i>Strickgarne:</i>                                  |       |             |       |                   |       |        |           |           |                   |  |
| a) Baumwollstrickgarn:                               |       |             |       |                   |       |        |           |           |                   |  |
| 1. Estremadura per kg . . . . .                      | E     | 8.—         | 8.—   | 8.—               | 8.—   | 8.50   | 26.—      | 21.—      | 20.—              |  |
| 2. Blitzgarn „ „ . . . . .                           | E     | 10.—        | 10.—  | 10.—              | 10.—  | 12.—   | 37.—      | 32.—      | 32.—              |  |
| b) Wollstrickgarn:                                   |       |             |       |                   |       |        |           |           |                   |  |
| 3. 12er Schaffhauser per kg . . .                    | E     | 9.—         | 9.—   | 9.—               | 9.50  | 11.—   | 42.—      | 42.—      | 35.—              |  |
| 4. 14er „ „ „ . . . . .                              | E     | 10.—        | 10.—  | 10.—              | 11.—  | 15.—   | 44.—      | 44.—      | 38.—              |  |
| <i>Baumwollgewebe:</i>                               |       |             |       |                   |       |        |           |           |                   |  |
| 1. Baumwolltuch, roh, 80 cm . . . .                  | F     | — .60       | — .60 | — .60             | — .65 | — .75  | 1.80      | 1.70      | 1.62              |  |
| 2. „ „ „ „ . . . . .                                 | V     | —           | —     | —                 | —     | —      | —         | 1.40      | 1.23              |  |
| 3. „ „ „ „ gebleicht, 80 cm . . . .                  | E     | — .65       | — .65 | — .65             | — .75 | — .80  | 2.25      | 2.—       | 1.80              |  |
| 4. „ „ „ „ „ . . . . .                               | P     | 70/1.25     | —     | 70/1.25           | —     | —      | 2.60/3.80 | 1.90/3.25 | 2.60              |  |
| 5. Bettücher, doppelfädig. 165/170 cm                | E     | 1.80        | 1.80  | 1.80              | 1.80  | 1.90   | 7.10      | 6.50      | 5.50              |  |
| 6. „ „ „ „ „ . . . . .                               | V     | —           | —     | —                 | —     | —      | —         | 4.80      | 4.60              |  |
| 7. Kölsch, 135 cm „ . . . . .                        | E     | 1.25        | 1.25  | 1.25              | 1.25  | 1.60   | 4.30      | 4.10      | 3.93              |  |
| 8. Indienne, 135 cm . . . . .                        | E     | 1.40        | 1.40  | 1.40              | 1.45  | 1.80   | 4.30      | 3.80      | 3.93              |  |
| 9. „ „ „ „ „ . . . . .                               | V     | —           | —     | —                 | —     | —      | —         | 3.—       | 2.85              |  |
| 10. Flanellette (Barchent), 80 cm . . .              | E     | — .55       | — .55 | — .55             | — .70 | — .75  | 2.60      | 2.10      | 1.90              |  |
| 11. „ „ „ „ 80 „ . . . . .                           | P     | — .50/- .70 | —     | — .50/- .70       | —     | —      | 2.—/2.70  | 2.—/2.70  | 2.50              |  |
| 12. „ „ „ „ 75 „ . . . . .                           | V     | —           | —     | —                 | —     | —      | —         | 2.—/2.30  | 1.88              |  |
| 13. Baumwollflanell, car., 75 cm . . . .             | E     | — .75       | — .75 | — .75             | — .90 | 1.05   | 3.50      | 2.70      | 2.80              |  |
| 14. „ „ „ „ 75 „ . . . . .                           | V     | —           | —     | —                 | —     | —      | —         | 2.65      | 2.53              |  |
| 15. Bazin für Bettanzüge, 70 cm . . . .              | A     | — .85       | —     | — .85             | —     | —      | 2.95      | 3.50      | 2.87              |  |
| 16. „ „ „ „ 80 „ . . . . .                           | E     | — .95       | 1.05  | 1.—               | 1.05  | 1.05   | —         | —         | —                 |  |
| 17. „ „ „ „ 135 „ . . . . .                          | A     | 1.80        | —     | 1.80              | —     | —      | 4.85      | 6.—       | 4.70              |  |
| 18. „ „ „ „ 135 „ . . . . .                          | E     | 1.65        | 1.95  | 1.80              | 1.95  | 1.95   | 6.—       | 5.50      | 4.77              |  |
| 19. „ „ „ „ 135 „ . . . . .                          | V     | —           | —     | —                 | —     | —      | —         | 4.50      | 4.10              |  |
| 20. Baumwollsatin, 80 cm . . . . .                   | A     | 1.25        | —     | 1.25              | —     | —      | 3.35      | 3.50      | 2.97              |  |
| 21. „ „ „ „ 80 „ . . . . .                           | E     | —           | —     | —                 | —     | 1.30   | 3.60      | 2.80      | 2.93              |  |
| 22. Oxfords, gestr. und car., 75 cm . . .            | V     | —           | —     | —                 | —     | —      | —         | 2.45      | 2.23              |  |
| <i>Leinengewebe:</i>                                 |       |             |       |                   |       |        |           |           |                   |  |
| 1. Reinleinen f. Bettücher, gebl. 180cm              | A     | —           | 5.90  | 5.90              | 5.50  | 5.50   | 22.—      | 29.—      | 26.83             |  |
| 2. „ „ „ „ Handtuch. „ 55/60 „                       | A     | —           | 1.80  | 1.80              | 1.80  | 1.80   | 7.50      | 8.—       | 6.80              |  |
| 3. „ „ „ „ „ roh, 55/60 „                            | A     | —           | 1.—   | 1.—               | 1.—   | 1.—    | 3.80      | 4.20      | 3.60              |  |
| 4. „ „ „ „ „ Taschent., per Dzd. 45 „                | A     | —           | 12.—  | 12.—              | 12.—  | 12.—   | —         | —         | 29.—              |  |
| 5. Halbleinen, f. Bettücher, gebl. 170 cm            | A     | —           | 3.—   | 3.—               | 3.—   | 3.—    | 12.—      | 15.—      | 13.—              |  |
| 6. „ „ „ „ „ Handtuch., „ 50 „                       | A     | —           | — .75 | — .75             | — .75 | — .75  | —         | —         | 3.05              |  |
| <i>Schulwaren:</i>                                   |       |             |       |                   |       |        |           |           |                   |  |
| a) Boxcalfleder (bessere Sorten):                    |       |             |       |                   |       |        |           |           |                   |  |
| 1. Kinder, mittl. Qual., Nr. 20/26 . . .             | M     | 6.—         | 6.—   | 6.—               | 6.—   | 6.80   | 13.50     | 13.50     | 12.83             |  |
| 2. Knaben und Mädchen, Nr. 27/29 . . .               | M     | 10.—        | 10.—  | 10.—              | 10.—  | 11.50  | 22.50     | 22.50     | 21.67             |  |
| 3. „ „ „ „ „ 30/35 . . . . .                         | M     | 12.—        | 12.—  | 12.—              | 12.—  | 13.50  | 27.—      | 27.—      | 25.83             |  |
| 4. Frauen, Nr. 36/42 . . . . .                       | M     | 15.50       | 15.50 | 15.50             | 15.50 | 17.50  | 35.—      | 35.—      | 33.50             |  |
| 5. Männer, Nr. 40/46 . . . . .                       | M     | 18.50       | 18.50 | 18.50             | 18.50 | 20.50  | 42.—      | 42.—      | 39.83             |  |
| b) Spaltleder (billigere Sorten):                    |       |             |       |                   |       |        |           |           |                   |  |
| 1. Kinder, Nr. 20/26 . . . . .                       | M     | 4.50        | 4.50  | 4.50              | 4.50  | 5.50   | 11.50     | 11.50     | —                 |  |
| 2. Knaben und Mädchen, Nr. 27/29 . . .               | M     | 6.20        | 6.20  | 6.20              | 6.20  | 8.20   | 17.50     | 17.50     | 14.66             |  |
| 3. „ „ „ „ „ 30/35 . . . . .                         | M     | 7.50        | 7.50  | 7.50              | 7.50  | 9.80   | 20.50     | 20.50     | 17.33             |  |
| 4. „ „ „ „ „ 36/39 . . . . .                         | M     | 11.—        | 11.—  | 11.—              | 11.—  | 13.50  | 27.50     | 27.50     | 24.66             |  |
| 5. Frauen, Nr. 36/42 . . . . .                       | M     | 10.—        | 10.—  | 10.—              | 10.—  | 12.50  | 26.50     | 26.50     | 23.33             |  |
| 6. Männer, Nr. 40/46 . . . . .                       | M     | 13.50       | 13.50 | 13.50             | 13.50 | 16.50  | 34.—      | 34.—      | 30.—              |  |

und Schuhwaren, nach Erhebungen im Dezember 1912—1923

c 1

| Franken) |           |       |                    | Indexzahlen für Mittelwert |      |      |      |      |      |      |      |                 |      |      |      |      |      |      |        | No. |
|----------|-----------|-------|--------------------|----------------------------|------|------|------|------|------|------|------|-----------------|------|------|------|------|------|------|--------|-----|
| 1920     | 1921      | 1922  | 1923               | 1912—1918 = 100            |      |      |      |      |      |      |      | 1919—1921 = 100 |      |      |      |      |      |      |        |     |
|          |           |       |                    | 1912                       | 1914 | 1918 | 1919 | 1920 | 1921 | 1922 | 1923 | 1912            | 1914 | 1919 | 1920 | 1921 | 1922 | 1923 |        |     |
| 150.—    | 140.—     | 140.— | 140.—              | 100                        | 112  | 284  | 316  | 316  | 295  | 295  | 295  | 32              | 36   | 102  | 102  | 96   | 96   | 96   | 16.    |     |
| 110.—    | 105.—     | 100.— | 110.—              | 100                        | 114  | 243  | 314  | 314  | 300  | 286  | 314  | 32              | 37   | 102  | 102  | 97   | 92   | 102  | 17.    |     |
| 300.—    | 225.—     | 210.— | 225.—              | 100                        | 113  | 243  | 261  | 261  | 196  | 183  | 196  | 42              | 47   | 109  | 109  | 82   | 76   | 82   | d) 18. |     |
| 290.—    | 240.—     | 225.— | 245.—              | 100                        | 112  | 232  | 232  | 232  | 192  | 180  | 196  | 46              | 51   | 106  | 106  | 88   | 82   | 90   | 19.    |     |
| 175.—    | 135.—     | 135.— | 135.—              | 100                        | 100  | 253  | 253  | 206  | 159  | 159  | 159  | 49              | 49   | 123  | 100  | 77   | 77   | 77   | 20.    |     |
| 42.—     | 34.—      | 34.—  | 34.—               | 100                        | 100  | 240  | 240  | 210  | 170  | 170  | 170  | 48              | 48   | 116  | 102  | 82   | 82   | 82   | 21.    |     |
| 125.—    | 85.—      | 85.—  | 85.—               | 100                        | 100  | 234  | 234  | 195  | 133  | 133  | 133  | 53              | 53   | 125  | 104  | 71   | 71   | 71   | 22.    |     |
| 65.—     | 48/60     | 48/60 | 35/60              | 100                        | 100  | 367  | 325  | 217  | 180  | 180  | 158  | 42              | 42   | 135  | 90   | 75   | 75   | 63   | 23.    |     |
| 125/180  | 68/95     | 68/95 | 60/95              | 100                        | —    | —    | —    | —    | —    | —    | —    | —               | —    | 117  | 119  | 64   | 64   | 61   | 24.    |     |
| 25.—     | 14.—      | 12.—  | 12.—               | 100                        | 100  | 325  | 262  | 312  | 175  | 150  | 150  | 40              | 40   | 105  | 125  | 70   | 60   | 60   | 1.     |     |
| 38.—     | 27.—      | 25.—  | 25.—               | 100                        | 100  | 370  | 320  | 380  | 270  | 250  | 250  | 31              | 31   | 99   | 117  | 83   | 78   | 78   | 2.     |     |
| 38.—     | 24.—      | 19.—  | 22.—               | 100                        | 106  | 467  | 467  | 433  | 267  | 211  | 244  | 26              | 27   | 120  | 111  | 69   | 54   | 63   | 3.     |     |
| 42.—     | 28.—      | 22.—  | 27.—               | 100                        | 110  | 440  | 440  | 420  | 280  | 220  | 270  | 26              | 29   | 116  | 111  | 74   | 58   | 71   | 4.     |     |
| 1.80     | 1.35      | 1.—   | 1.—                | 100                        | 108  | 300  | 283  | 333  | 233  | 167  | 166  | 37              | 40   | 105  | 111  | 83   | 62   | 62   | 1.     |     |
| 1.35     | — .95     | — .90 | 1.—                | —                          | —    | —    | —    | —    | —    | —    | —    | —               | —    | 114  | 110  | 77   | 73   | 81   | 2.     |     |
| 2.—      | 1.40      | 1.30  | 1.50               | 100                        | 115  | 346  | 308  | 277  | 208  | 200  | 231  | 36              | 42   | 111  | 111  | 78   | 72   | 83   | 3.     |     |
| 2.—/3.25 | —         | —     | —                  | 100                        | —    | 328  | 264  | 269  | —    | —    | —    | 38              | —    | 100  | 102  | —    | —    | —    | 4.     |     |
| 5.80     | 4.20      | 3.80  | 4.40               | 100                        | 100  | 394  | 361  | 322  | 233  | 210  | 244  | 33              | 33   | 118  | 105  | 76   | 69   | 80   | 5.     |     |
| 5.50     | 3.50      | 3.10  | 3.50               | —                          | —    | —    | —    | —    | —    | —    | —    | —               | —    | 104  | 120  | 76   | 67   | 76   | 6.     |     |
| 4.70     | 3.—       | 3.—   | 3.40               | 100                        | 100  | 344  | 328  | 376  | 240  | 240  | 272  | 32              | 32   | 104  | 120  | 76   | 76   | 87   | 7.     |     |
| 3.90     | 2.70      | 2.40  | 2.40               | 100                        | 104  | 307  | 271  | 279  | 193  | 171  | 171  | 36              | 37   | 104  | 120  | 76   | 61   | 61   | 8.     |     |
| 3.25     | 2.30      | 2.—   | 2.10               | —                          | —    | —    | —    | —    | —    | —    | —    | —               | —    | 105  | 114  | 81   | 70   | 74   | 9.     |     |
| 2.10     | 1.50      | 1.40  | 1.70               | 100                        | 127  | 473  | 382  | 382  | 273  | 255  | 309  | 29              | 37   | 111  | 111  | 79   | 74   | 89   | 10.    |     |
| 2.25/3.— | —         | —     | —                  | 100                        | —    | 391  | 392  | 438  | —    | —    | —    | 48              | —    | 94   | 105  | —    | —    | —    | 11.    |     |
| 2.—      | 1.20/1.80 | 1.10  | 1.40 <sup>1)</sup> | —                          | —    | —    | —    | —    | —    | —    | —    | —               | —    | 114  | 106  | 80   | 59   | 74   | 12.    |     |
| 3.40     | 2.30      | 2.10  | 2.20               | 100                        | 120  | 467  | 360  | 453  | 307  | 280  | 293  | 27              | 32   | 96   | 121  | 82   | 75   | 79   | 13.    |     |
| 2.60     | 2.35      | 1.90  | 1.90               | —                          | —    | —    | —    | —    | —    | —    | —    | —               | —    | 105  | 103  | 93   | 75   | 75   | 14.    |     |
| 2.90     | 2.20      | 2.10  | 2.20               | 100                        | —    | 348  | 412  | 341  | 259  | 247  | 259  | 30              | —    | 122  | 101  | 77   | 73   | 77   | 15.    |     |
| —        | —         | 2.30  | 2.30               | 95                         | 105  | —    | —    | —    | 230  | 230  | —    | —               | —    | —    | —    | —    | —    | —    | 16.    |     |
| 4.50     | 3.60      | 3.20  | 3.30               | 100                        | —    | 269  | 333  | 250  | 200  | 178  | 183  | 38              | —    | 128  | 96   | 76   | 68   | 70   | 17.    |     |
| 5.40     | 3.40      | 3.20  | 3.20               | 92                         | 108  | 333  | 306  | 300  | 189  | 178  | 178  | 35              | 41   | 115  | 113  | 71   | 67   | 67   | 18.    |     |
| 4.90     | 2.90      | 2.40  | 2.60               | —                          | —    | —    | —    | —    | —    | —    | —    | —               | —    | 110  | 120  | 71   | 59   | 63   | 19.    |     |
| 2.90     | 2.50      | 2.20  | 2.30               | 100                        | —    | 268  | 280  | 232  | 200  | 160  | 184  | 42              | —    | 118  | 98   | 84   | 74   | 77   | 20.    |     |
| 3.80     | 2.20      | 2.—   | 2.—                | —                          | —    | —    | —    | —    | —    | —    | —    | —               | —    | 95   | 130  | 75   | 68   | 68   | 21.    |     |
| 2.45     | 1.80      | 1.45  | 1.50               | —                          | —    | —    | —    | —    | —    | —    | —    | —               | —    | 110  | 110  | 81   | 65   | 67   | 22.    |     |
| 27.50    | 24.—      | 16.—  | 16.—               | —                          | 93   | 373  | 492  | 466  | 407  | 271  | 271  | —               | 20   | 108  | 102  | 90   | 60   | 60   | 1.     |     |
| 7.—      | 5.40      | 4.20  | 4.—                | —                          | 100  | 417  | 444  | 389  | 300  | 233  | 222  | —               | 26   | 118  | 103  | 79   | 62   | 59   | 2.     |     |
| 3.60     | 3.—       | 2.70  | 2.60               | —                          | 100  | 380  | 420  | 360  | 300  | 270  | 260  | —               | 28   | 117  | 100  | 83   | 75   | 72   | 3.     |     |
| 30.—     | 28.—      | 26.—  | 25.50              | —                          | 100  | —    | —    | 250  | 233  | 217  | 213  | —               | 41   | —    | 103  | 97   | 90   | 88   | 4.     |     |
| 14.—     | 10.—      | 7.—   | 7.—                | —                          | 100  | 400  | 500  | 467  | 333  | 233  | 233  | —               | 23   | 115  | 108  | 77   | 54   | 54   | 5.     |     |
| 3.60     | 2.50      | 2.—   | 2.—                | —                          | 100  | —    | —    | 480  | 333  | 267  | 261  | —               | 25   | —    | 118  | 82   | 66   | 66   | 6.     |     |
| 14.—     | 11.—      | 11.50 | 11.50              | 100                        | 100  | 225  | 225  | 233  | 183  | 192  | 192  | 47              | 47   | 105  | 109  | 86   | 90   | 90   | 1.     |     |
| 23.50    | 19.—      | 17.—  | 17.—               | 100                        | 100  | 225  | 225  | 235  | 190  | 170  | 170  | 46              | 46   | 104  | 108  | 88   | 78   | 78   | 2.     |     |
| 28.—     | 22.50     | 20.—  | 20.—               | 100                        | 100  | 225  | 225  | 233  | 188  | 167  | 167  | 46              | 46   | 105  | 108  | 87   | 77   | 77   | 3.     |     |
| 36.50    | 29.—      | 25.50 | 25.50              | 100                        | 100  | 226  | 226  | 235  | 187  | 165  | 165  | 46              | 46   | 104  | 109  | 87   | 76   | 76   | 4.     |     |
| 44.—     | 33.50     | 30.—  | 29.50              | 100                        | 100  | 227  | 227  | 238  | 181  | 162  | 159  | 46              | 46   | 105  | 111  | 84   | 75   | 74   | 5.     |     |
| —        | —         | —     | —                  | 100                        | 100  | 256  | 256  | —    | —    | —    | —    | —               | —    | —    | —    | —    | —    | —    | 1.     |     |
| 15.—     | 11.50     | 12.50 | 12.50              | 100                        | 100  | 282  | 282  | 242  | 185  | 202  | 202  | 42              | 42   | 119  | 102  | 79   | 85   | 85   | 2.     |     |
| 18.—     | 13.50     | 14.50 | 14.50              | 100                        | 100  | 273  | 273  | 240  | 180  | 193  | 193  | 43              | 43   | 118  | 104  | 78   | 84   | 84   | 3.     |     |
| 26.—     | 20.50     | 19.50 | 19.—               | 100                        | 100  | 250  | 250  | 236  | 186  | 177  | 173  | 45              | 45   | 112  | 105  | 83   | 79   | 77   | 4.     |     |
| 25.—     | 18.50     | 18.50 | 18.50              | 100                        | 100  | 265  | 265  | 250  | 185  | 185  | 185  | 43              | 43   | 114  | 107  | 79   | 79   | 79   | 5.     |     |
| 32.—     | 24.—      | 22.50 | 22.50              | 100                        | 100  | 252  | 252  | 237  | 178  | 167  | 167  | 45              | 45   | 113  | 107  | 80   | 75   | 75   | 6.     |     |

<sup>1)</sup> schwerere Qualität.

| Artikel   | Firma | 1912              | 1918      | 1920     | 1919-21     | 1922      | 1923       |
|---|-------|-------------------|-----------|----------|-------------|-----------|------------|
| a) Stoffe:  |       | Preise in Franken |           |          |             |           |            |
| 1. Gabardine, reinwollen, 130 cm.                               | A     | 9.50/15           | 28/38     | 18/23    | 19.67/26.67 | 8.50/17.- | 7.50/11.50 |
| 2. „ „ „ 130 „ .  | E     | —                 | 29.50     | 25.-     | 21.17       | 12.-      | 12.-       |
| 3. Mousseline, reinwollen, 75 cm .                              | A     | 1.50/2.50         | 6.75/8.75 | 5.-/6.90 | 5.05/7.05   | 3.-/5.-   | 2.90/5.-   |
| 4. „ „ „ 75 „ .   | E     | —                 | —         | 6.50     | 6.50        | 3.80      | 4.-        |
| 5. Damier, halbwollen, 93/96 cm .                               | A     | 2.75/3.-          | 8.75/9.50 | 7.50/9.- | 7.42/8.83   | 5.-/7.50  | 5.-/7.20   |
| 6. „ „ „ 93/96 „ .  | E     | —                 | 12.50     | 10.-     | 9.17        | 6.-       | 6.-        |
| 7. Cheviot, reinwollen, 110 cm . .                              | A     | 4.50/5.50         | 12.50/15  | 11/13    | 11.17/13.33 | 6.50/9.50 | 6.-/9.-    |
| 8. „ „ „ 110 „ . . .  | E     | —                 | 19.-      | 11.60    | 11.20       | 5.-       | 5.-        |
| 9. „ „ „ 110 „ . . .  | K     | 6.-               | 16.50     | 13.50    | 12.50       | 9.-       | 9.-        |
| 10. Crêpe, reinwollen . . . . .                                 | K     | 1.80              | 7.10      | 6.50     | 5.88        | 3.25      | 3.25       |
| b) Fertige Kleider:   |       |                   |           |          |             |           |            |
| 11. Einfaches Kleid aus Wollcrêpe                               | K     | 33.-              | 75.-      | 74.-     | 70.33       | 48.-      | 48.-       |
| 12. Jackenkleid (Rock und Jacke aus reinwollenem engl. Cheviot) | K     | 50.-              | 105.-     | 100.-    | 92.66       | 65.-      | 65.-       |

| Artikel                                | Indezahlen für Preise von 1912 = 100 |      |      |      |      | für Mittelwerte 1919—21 = 100 |      |      |      |      |      |
|--|--------------------------------------|------|------|------|------|-------------------------------|------|------|------|------|------|
|  | 1918                                 | 1919 | 1920 | 1922 | 1923 | 1912                          | 1918 | 1919 | 1920 | 1922 | 1923 |
| a) Stoffe:                             |                                      |      |      |      |      |                               |      |      |      |      |      |
| 1. Gabardine, reinwollen 130 cm . .    | 270                                  | 270  | 171  | 104  | 102  | 53                            | 142  | 142  | 91   | 55   | 54   |
| 3. Mousseline, reinwollen, 75 cm . .   | 388                                  | 388  | 298  | 200  | 198  | 33                            | 128  | 128  | 98   | 66   | 65   |
| 5. Damier, halbwollen, 93/96 cm . .    | 317                                  | 317  | 286  | 217  | 212  | 35                            | 112  | 112  | 101  | 77   | 75   |
| 7. Cheviot, reinwollen, 110 cm . . .   | 275                                  | 275  | 240  | 160  | 150  | 41                            | 112  | 112  | 98   | 65   | 61   |
| 9. „ „ „ 110 „ . . . . .               | 275                                  | 275  | 225  | 150  | 150  | 48                            | 132  | 132  | 108  | 72   | 72   |
| 10. Crêpe, reinwollen . . . . .        | 394                                  | 439  | 361  | 181  | 181  | 31                            | 121  | 134  | 111  | 55   | 55   |
| b) Fertige Kleider:                    |                                      |      |      |      |      |                               |      |      |      |      |      |
| 11. Einfaches Kleid aus Wollcrêpe . .  | 227                                  | 258  | 224  | 145  | 145  | 47                            | 107  | 121  | 105  | 68   | 68   |
| 12. Jackenkleid (siehe oben) . . . . . | 210                                  | 220  | 200  | 130  | 130  | 54                            | 113  | 119  | 108  | 70   | 70   |

## d) Preise von Hausgeräten 1912—1923

| Artikel                                 | Firma | Preis auf Jahresende in Franken |      |      |      |      | Mittelwert 1919-21 | Indezahlen für Mittelwert 1919—21 = 100 |      |      |      |      |
|---|-------|---------------------------------|------|------|------|------|--------------------|---|------|------|------|------|
|   |       | 1912/15                         | 1918 | 1920 | 1922 | 1923 |                    | 1912                                    | 1918 | 1920 | 1922 | 1923 |
| A. Mittlere Ausführung:                 |       |                                 |      |      |      |      |                    |   |      |      |      |      |
| a <sup>1</sup> ) Esszimmer . . . . .    | Q     | 1223                            | 2460 | 3400 | 2900 | 3150 | 3350               | 36                                      | 73   | 102  | 87   | 94   |
| a <sup>2</sup> ) „ „ . . . . .          | R     | 1147                            | 1863 | 2350 | 1800 | 1780 | 2103               | 54                                      | 89   | 112  | 86   | 85   |
| b <sup>1</sup> ) Schlafzimmer . . . . . | R     | 680                             | 1318 | 1900 | 1480 | 1460 | 1717               | 40                                      | 77   | 111  | 86   | 85   |
| b <sup>2</sup> ) „ „ . . . . .          | Q     | 2200                            | 5500 | 7000 | 5950 | 6340 | 6863               | 32                                      | 80   | 102  | 87   | 92   |
| c) Wohnzimmer . . . . .                 | Q     | 2045                            | 3831 | 4800 | 4050 | 4320 | 4697               | 44                                      | 82   | 102  | 86   | 92   |
| d) Kücheneinrichtg.                     | R     | 185                             | 312  | 460  | 595  | 390  | 437                | 42                                      | 71   | 105  | 90   | 89   |
| B. Einfache Ausführung                  |       |                                 |      |      |      |      |                    |   |      |      |      |      |
| a) Esszimmer . . . . .                  | R     | 530                             | 1000 | 1450 | 1185 | 1170 | 1333               | 40                                      | 75   | 109  | 89   | 88   |
| b) Schlafzimmer . . . . .               | R     | 590                             | 1200 | 1420 | 1140 | 1120 | 1333               | 44                                      | 90   | 107  | 86   | 84   |
| c) Kücheneinrichtg.                     | R     | 155                             | 250  | 380  | 330  | 320  | 347                | 45                                      | 72   | 110  | 95   | 92   |

Die oben aufgeführten Einrichtungen sind folgendermassen zusammengesetzt:

- A. a<sup>1</sup>) Esszimmer, Eiche antik: 1 Buffet ca. 180 cm breit, 1 Dressoir, ca. 110 cm breit, 6 Stühle mit Jonsitz, 1 Ausziehtisch mit 2 Einlagen.  
a<sup>2</sup>) Esszimmer, Eiche dunkel gewischt: 1 Buffet, 1 Auszugtisch, 6 Stühle mit Rohrgeflecht, 1 Divan.  
b<sup>1</sup>) Schlafzimmer, Natur englisch lackiert: 2 Bettladen, 2 Nachttische, 1 Waschkommode mit Marmor und Spiegel, 1 Spiegelschrank, 2 Stühle, 1 Handtuchständer.  
b<sup>2</sup>) Schlafzimmer, Mahagoni poliert, eingelegt mit Rosen- und Zitronenholzbanden: 2 Bettstellen (100 × 200 Innenmass), 2 Nachttische mit Marmorplatte und Fayenceeinsatz, 1 Spiegelschrank, ca. 190 cm breit, 1 Waschkommode, ca. 120 cm breit, mit Marmoraufsatz und Spiegel, 2 Stühle mit Flachpolstersitz, 1 Handtuchständer.  
c) Wohnzimmer, Nussbaum mattpoliert, eingelegt: 1 Bücherschrank, ca. 190 cm breit, 1 Schreibtisch, ca. 130 × 70 cm, 1 Sofa, 3 halbrunde Fauteuils (Sitz und Lehne Flachpolster) 1 Tisch, oval, 70 × 58 cm.  
d) Kücheneinrichtung, Eiche imitiert: 1 Küchenschrank, 1 Besenschrank, 1 Küchentisch, 2 Taburets.  
B. a) Esszimmer, Eiche gewischt: 1 Buffet, 1 Auszugtisch, 6 Stühle, 1 Divan.  
b) Schlafzimmer, Tanne mit Hartholzumrahmung, Arti gebeizt: 2 Bettladen, 2 Nachttische, 1 Waschkommode mit Marmor und Spiegel, 1 Spiegelschrank, zweitürig, 1 Handtuchständer.  
c) Kücheneinrichtung: Eiche imitiert: 1 Küchenschrank, 1 Besenschrank, 1 Küchentisch, 2 Taburets.

e) Mietpreise

e1 Jahresdurchschnittspreise der reinen Mietwohnungen ohne Geschäftsräume am 1. Dezember 1910

| Art der Wohnungen                                       | 2 Zimmer |           | 3 Zimmer |           | 4 Zimmer |           | 5 Zimmer |           | 6 Zimmer |           |
|---|----------|-----------|----------|-----------|----------|-----------|----------|-----------|----------|-----------|
|   | Anzahl   | Mietpreis | Anzahl   | Mietpreis | Anzahl   | Mietpreis | Anzahl   | Mietpreis | Anzahl   | Mietpreis |
| <b>Stadt Basel</b>                                      |          |           |          |           |          |           |          |           |          |           |
| Alle Wohnungen . . . . .                                | 9 003    | 336       | 8 751    | 520       | 2 314    | 804       | 708      | 1 208     | 267      | 1 533     |
| Wohnungen ohne Mansarde . .                             | 7 906    | 332       | 5 625    | 476       | 683      | 621       | 90       | 878       | 43       | 1 154     |
| „ mit 1 Mansarde . . . . .                              | 1 000    | 363       | 2 826    | 595       | 1 201    | 856       | 293      | 1 161     | 92       | 1 430     |
| „ „ 2 u. mehr Mans. . . . .                             | 97       | 431       | 300      | 682       | 430      | 1 004     | 325      | 1 365     | 132      | 1 729     |
| Alle Wohnungen { Erdgeschoss . . . . .                  | 1 084    | 341       | 1 949    | 521       | 318      | 825       | 68       | 1 160     | 8        | 1 456     |
| I. Stock . . . . .                                      | 2 227    | 353       | 2 212    | 558       | 830      | 862       | 329      | 1 257     | 259      | 1 536     |
| II. „ . . . . .   | 2 332    | 352       | 2 530    | 545       | 794      | 824       | 234      | 1 220     |          |           |
| III. „ . . . . .  | 1 630    | 337       | 1 213    | 506       | 261      | 768       | 68       | 1 152     |          |           |
| Dach- u. Mansardenstock                                 | 1 730    | 295       | 847      | 380       | 111      | 468       | 9        | 728       | —        | —         |
| <b>Grossbasel</b>                                       |          |           |          |           |          |           |          |           |          |           |
| Alle Wohnungen . . . . .                                | 4 718    | 344       | 5 628    | 544       | 1 636    | 864       | 576      | 1 264     | 213      | 1 606     |
| Wohnungen ohne Mansarde . .                             | 4 014    | 340       | 3 294    | 487       | 348      | 640       | 63       | 893       | 25       | 1 236     |
| „ mit 1 Mansarde . . . . .                              | 634      | 369       | 2 103    | 616       | 937      | 885       | 234      | 1 202     | 71       | 1 480     |
| „ „ 2 u. mehr Mans. . . . .                             | 70       | 435       | 231      | 715       | 351      | 1 038     | 279      | 1 400     | 117      | 1 764     |
| <b>Kleinbasel</b>                                       |          |           |          |           |          |           |          |           |          |           |
| Alle Wohnungen . . . . .                                | 4 285    | 328       | 3 123    | 480       | 678      | 688       | 132      | 1 024     | 54       | 1 243     |
| Wohnungen ohne Mansarde . .                             | 3 892    | 324       | 2 331    | 460       | 335      | 602       | 27       | 842       | 18       | 1 041     |
| „ mit 1 Mansarde . . . . .                              | 366      | 353       | 723      | 534       | 264      | 751       | 59       | 1 003     | 21       | 1 260     |
| „ „ 2 u. mehr Mans. . . . .                             | 27       | 421       | 69       | 574       | 79       | 856       | 46       | 1 154     | 15       | 1 461     |
| <b>Alle Wohnungen der Stadt Basel nach Wohnvierteln</b> |          |           |          |           |          |           |          |           |          |           |
| Zentrum und Vorstädte . . . .                           | 769      | 335       | 549      | 515       | 297      | 835       | 141      | 1 166     | 71       | 1 478     |
| Am Ring . . . . .                                       | 316      | 368       | 738      | 624       | 418      | 944       | 185      | 1 332     | 72       | 1 670     |
| Alban und Bachletten . . . . .                          | 163      | 362       | 366      | 618       | 156      | 1 000     | 64       | 1 575     | 29       | 1 846     |
| Gundelingen und Gotthelf . . .                          | 1 358    | 368       | 2 255    | 568       | 572      | 847       | 140      | 1 241     | 35       | 1 600     |
| Breite . . . . .  | 481      | 308       | 419      | 448       | 38       | 552       | 9        | 852       | 1        | 1 500     |
| Hegenheim und St. Johann . . .                          | 1 631    | 334       | 1 301    | 481       | 155      | 725       | 37       | 927       | 5        | 1 220     |
| Zentrum Kleinbasel . . . . .                            | 512      | 320       | 280      | 452       | 96       | 696       | 29       | 992       | 9        | 1 202     |
| Clara . . . . .   | 279      | 340       | 334      | 528       | 117      | 740       | 26       | 912       | 9        | 1 159     |
| Wettstein . . . . .                                     | 116      | 344       | 212      | 536       | 81       | 784       | 22       | 1 296     | 6        | 1 723     |
| Matthäus . . . . .                                      | 2 195    | 336       | 1 606    | 496       | 295      | 672       | 37       | 1 040     | 22       | 1 255     |
| Klybeck und Kleinhüningen . . .                         | 712      | 309       | 345      | 406       | 46       | 609       | 8        | 898       | 5        | 924       |
| Rosenthal u. hinter d. bad. Bahnh.                      | 471      | 300       | 346      | 498       | 43       | 553       | 10       | 1 024     | 3        | 1 100     |

e2 Die reinen Mietwohnungen der Stadt Basel am 1. Dezember 1910 nach Mietpreisstufen

| Mietpreisstufen<br>(Jahrespreise)<br>in Fr. | Zahl der Wohnungen ohne Mansarden |       |       |     |    |    |   | Zahl der Wohnungen mit Mansarden |     |       |     |     |     |    |
|---|-----------------------------------|-------|-------|-----|----|----|---|----------------------------------|-----|-------|-----|-----|-----|----|
|   | bestehend aus                     |       |       |     |    |    |   |                                  |     |       |     |     |     |    |
|   | 1                                 | 2     | 3     | 4   | 5  | 6  | 7 | 1                                | 2   | 3     | 4   | 5   | 6   | 7  |
|   | Zimmern                           |       |       |     |    |    |   |                                  |     |       |     |     |     |    |
| bis 100                                     | 14                                | —     | 1     | —   | —  | —  | — | 1                                | —   | —     | —   | —   | —   | —  |
| 101—200                                     | 420                               | 159   | 19    | 2   | —  | —  | — | 17                               | 30  | 1     | —   | —   | —   | —  |
| 201—300                                     | 608                               | 2 188 | 222   | 6   | 1  | —  | — | 62                               | 197 | 18    | —   | —   | —   | —  |
| 301—400                                     | 20                                | 4 972 | 1 156 | 58  | 3  | —  | — | 20                               | 522 | 173   | 4   | —   | —   | —  |
| 401—500                                     | —                                 | 548   | 2 227 | 126 | 6  | —  | — | 3                                | 290 | 535   | 43  | 1   | —   | —  |
| 501—600                                     | —                                 | 32    | 1 562 | 188 | 11 | 2  | — | —                                | 46  | 1 023 | 101 | 8   | —   | —  |
| 601—700                                     | —                                 | 5     | 372   | 136 | 11 | 3  | 1 | —                                | 6   | 801   | 206 | 11  | 2   | —  |
| 701—800                                     | —                                 | —     | 59    | 106 | 15 | 4  | 1 | 2                                | 5   | 435   | 327 | 54  | 4   | —  |
| 801—900                                     | —                                 | —     | 6     | 41  | 14 | 4  | 1 | —                                | 1   | 99    | 317 | 35  | 3   | 1  |
| 901—1000                                    | —                                 | 2     | 1     | 13  | 16 | 8  | 1 | —                                | —   | 23    | 278 | 101 | 18  | 5  |
| 1001—1200                                   | —                                 | —     | —     | 6   | 9  | 12 | 2 | —                                | —   | 15    | 233 | 121 | 35  | 6  |
| 1201—1400                                   | —                                 | —     | —     | —   | 1  | 5  | 4 | —                                | —   | —     | 3   | 94  | 110 | 32 |
| 1401—1600                                   | —                                 | —     | —     | —   | 1  | 3  | 2 | —                                | —   | —     | —   | 19  | 90  | 43 |
| 1601—1800                                   | —                                 | —     | —     | —   | —  | 1  | 2 | —                                | —   | —     | —   | 7   | 50  | 31 |
| 1801—2000                                   | —                                 | —     | —     | —   | —  | 1  | 1 | —                                | —   | —     | —   | 1   | 19  | 26 |
| 2001—2500                                   | —                                 | —     | —     | —   | 1  | 1  | — | —                                | —   | —     | —   | 1   | 14  | 20 |
| 2501—3000                                   | —                                 | —     | —     | —   | —  | —  | — | —                                | —   | —     | —   | —   | 2   | 8  |
| über 3000                                   | —                                 | —     | —     | —   | —  | —  | 1 | —                                | —   | —     | —   | —   | 2   | 2  |

NB. Bei den 1- und 2-Zimmerwohnungen nur diejenigen mit Küche.

**Zahl der von den Erhebungen im September 1920 und November 1921 erfassten besetzten  
reinen Mietwohnungen Festbesoldeter in der Stadt Basel**

| Erhebungs-<br>zeit | Zahl der Wohnungen mit ... Zimmern |       |       |       |     |               | Woh-<br>nungen<br>über-<br>haupt | Von je 100 Wohnungen hatten Zimmer |      |      |      |     |               |
|--------------------|------------------------------------|-------|-------|-------|-----|---------------|----------------------------------|------------------------------------|------|------|------|-----|---------------|
|                    | 1                                  | 2     | 3     | 4     | 5   | 6 und<br>mehr |                                  | 1                                  | 2    | 3    | 4    | 5   | 6 und<br>mehr |
| 1910 I. Dez.       | 1 143                              | 9 003 | 8 751 | 2 314 | 708 | 668           | 22 587                           | 5,1                                | 39,9 | 38,8 | 10,2 | 3,1 | 2,9           |
| 1914 III.          | 14                                 | 882   | 1 286 | 291   | 39  | 28            | 2 540                            | 0,6                                | 34,7 | 50,6 | 11,5 | 1,5 | 1,1           |
| 1918 III.          | 34                                 | 1 306 | 1 988 | 441   | 69  | 44            | 3 882                            | 0,9                                | 33,6 | 51,2 | 11,4 | 1,8 | 1,1           |
| 1919 III.          | 47                                 | 1 499 | 2 252 | 512   | 88  | 49            | 4 447                            | 1,1                                | 33,7 | 50,6 | 11,5 | 2,0 | 1,1           |
| 1920 I.            | 53                                 | 1 568 | 2 317 | 528   | 90  | 51            | 4 607                            | 1,2                                | 24,0 | 50,3 | 11,5 | 1,9 | 1,1           |
| 1920 III.          | 70                                 | 1 701 | 2 537 | 587   | 102 | 58            | 5 055                            | 1,4                                | 33,6 | 50,2 | 11,6 | 2,0 | 1,2           |
| 1920 IV.           | 126                                | 1 870 | 2 435 | 526   | 95  | 22            | 5 074                            | 2,5                                | 36,8 | 48,0 | 10,4 | 1,9 | 0,4           |
| 1921 I.            | 128                                | 1 879 | 2 464 | 535   | 96  | 22            | 5 124                            | 2,5                                | 36,7 | 48,1 | 10,4 | 1,9 | 0,4           |
| 1921 II.           | 132                                | 1 914 | 2 518 | 549   | 95  | 22            | 5 230                            | 2,5                                | 36,6 | 48,2 | 10,4 | 1,8 | 0,4           |
| 1921 III.          | 138                                | 1 947 | 2 565 | 556   | 97  | 24            | 5 327                            | 2,6                                | 36,6 | 48,2 | 10,4 | 1,8 | 0,4           |
| 1921 IV.           | 143                                | 1 994 | 2 648 | 573   | 97  | 24            | 5 479                            | 2,6                                | 36,4 | 48,3 | 10,5 | 1,8 | 0,4           |

**e4 Vierteljahrsdurchschnittspreise der Mietwohnungen in Basel 1914—1920 (nach der Erhebung im Sept. 1920)**

| Zim-<br>mer-<br>zahl | Wohnungen überhaupt |             |             |               |  | Wohnungen ohne Mansarde |             |             |               |  | Wohnung. mit 1 Mansarde |             |             |               |  |
|----------------------|---------------------|-------------|-------------|---------------|--|-------------------------|-------------|-------------|---------------|--|-------------------------|-------------|-------------|---------------|--|
|                      | 1914<br>III         | 1918<br>III | 1919<br>III | 1920<br>I III |  | 1914<br>III             | 1918<br>III | 1919<br>III | 1920<br>I III |  | 1914<br>III             | 1918<br>III | 1919<br>III | 1920<br>I III |  |

**Vierteljahrsdurchschnittspreise in Franken**

|                     |     |     |     |     |     |     |     |     |     |     |     |     |     |     |     |
|---------------------|-----|-----|-----|-----|-----|-----|-----|-----|-----|-----|-----|-----|-----|-----|-----|
| 1                   | 67  | 72  | 78  | 84  | 92  | 62  | 69  | 76  | 81  | 90  | —   | 60  | 60  | 60  | 96  |
| 2                   | 94  | 102 | 112 | 118 | 129 | 93  | 101 | 111 | 117 | 127 | 99  | 106 | 116 | 120 | 136 |
| 3                   | 139 | 149 | 163 | 173 | 193 | 129 | 139 | 152 | 161 | 179 | 154 | 165 | 182 | 193 | 216 |
| 4                   | 198 | 214 | 239 | 255 | 289 | 151 | 165 | 181 | 193 | 227 | 215 | 234 | 258 | 280 | 312 |
| 5                   | 267 | 277 | 309 | 334 | 388 | 185 | 209 | 220 | 226 | 275 | 258 | 264 | 310 | 334 | 399 |
| Total <sup>1)</sup> | 135 | 146 | 160 | 170 | 190 | 115 | 124 | 135 | 143 | 159 | 159 | 175 | 195 | 207 | 234 |

**Indexzahlen: Vierteljahrsdurchschnittspreise von 1910 = 100 gesetzt**

|                     |       |       |       |       |       |       |       |       |       |       |       |       |       |       |       |
|---------------------|-------|-------|-------|-------|-------|-------|-------|-------|-------|-------|-------|-------|-------|-------|-------|
| 1                   | 121,8 | 130,9 | 141,8 | 152,7 | 167,3 | 114,8 | 127,8 | 140,7 | 150,0 | 166,7 | —     | 89,5  | 89,5  | 89,5  | 143,3 |
| 2                   | 111,9 | 121,4 | 133,3 | 140,5 | 153,6 | 112,0 | 121,7 | 133,7 | 141,0 | 153,0 | 108,8 | 116,5 | 127,5 | 131,9 | 149,4 |
| 3                   | 106,9 | 114,6 | 125,4 | 133,1 | 148,5 | 108,4 | 116,8 | 127,7 | 135,3 | 150,4 | 103,4 | 110,7 | 122,1 | 129,5 | 145,0 |
| 4                   | 98,5  | 106,5 | 118,9 | 126,9 | 143,8 | 97,4  | 106,4 | 116,8 | 124,5 | 146,4 | 100,5 | 109,3 | 120,6 | 130,8 | 145,8 |
| 5                   | 88,4  | 91,7  | 102,3 | 110,6 | 128,5 | 84,5  | 95,4  | 100,5 | 103,2 | 125,6 | 89,0  | 91,0  | 106,9 | 115,2 | 137,6 |
| Total <sup>1)</sup> | 101,5 | 109,8 | 120,3 | 127,8 | 142,8 | 113,8 | 122,8 | 133,7 | 141,6 | 157,4 | 95,2  | 104,8 | 116,8 | 124,0 | 140,1 |

<sup>1)</sup> Die 6- und mehr Zimmerwohnungen inbegriffen.

**e5 Vierteljahrsdurchschnittspreise der Mietwohnungen in Basel 1921 (nach der Erhebung im November 1921)**

| Zim-<br>mer-<br>zahl | Wohnungen überhaupt |                     |  |  |  | Wohnungen ohne Mansarden |                     |  |  |  | Wohnungen mit 1 Mans. |                     |  |  |  |
|----------------------|---------------------|---------------------|--|--|--|--------------------------|---------------------|--|--|--|-----------------------|---------------------|--|--|--|
|                      | 1920<br>IV          | 1921<br>I II III IV |  |  |  | 1920<br>IV               | 1921<br>I II III IV |  |  |  | 1920<br>IV            | 1921<br>I II III IV |  |  |  |

**Vierteljahrsdurchschnittspreise in Franken**

|                    |     |     |     |     |     |     |     |     |     |     |     |     |     |     |     |
|--------------------|-----|-----|-----|-----|-----|-----|-----|-----|-----|-----|-----|-----|-----|-----|-----|
| 2                  | 127 | 131 | 134 | 137 | 139 | 126 | 130 | 133 | 136 | 138 | 129 | 132 | 137 | 138 | 142 |
| 3                  | 193 | 199 | 207 | 211 | 216 | 179 | 185 | 193 | 196 | 200 | 218 | 224 | 234 | 239 | 245 |
| 4                  | 277 | 290 | 304 | 310 | 317 | 217 | 227 | 240 | 246 | 253 | 308 | 322 | 335 | 343 | 348 |
| 5                  | 389 | 401 | 418 | 420 | 427 | 321 | 329 | 343 | 344 | 353 | 379 | 396 | 415 | 421 | 424 |
| Tot. <sup>1)</sup> | 180 | 186 | 194 | 197 | 201 | 155 | 160 | 166 | 170 | 173 | 227 | 235 | 245 | 250 | 256 |

**Indexzahlen: Vierteljahrsdurchschnittspreise IV/1920 = 100 gesetzt**

|                    |       |       |       |       |       |       |       |       |       |       |       |       |       |       |       |
|--------------------|-------|-------|-------|-------|-------|-------|-------|-------|-------|-------|-------|-------|-------|-------|-------|
| 2                  | 100,0 | 103,1 | 105,5 | 107,9 | 109,4 | 100,0 | 103,2 | 105,5 | 107,9 | 109,5 | 100,0 | 102,3 | 106,2 | 107,0 | 110,1 |
| 3                  | 100,0 | 103,1 | 107,2 | 109,3 | 111,9 | 100,0 | 103,3 | 107,8 | 109,5 | 111,7 | 100,0 | 102,7 | 107,3 | 109,7 | 112,4 |
| 4                  | 100,0 | 104,7 | 109,7 | 111,9 | 114,4 | 100,0 | 104,6 | 110,6 | 113,4 | 116,6 | 100,0 | 104,5 | 108,8 | 111,4 | 113,0 |
| 5                  | 100,0 | 103,1 | 107,5 | 108,0 | 109,8 | 100,0 | 102,5 | 106,8 | 107,2 | 110,0 | 100,0 | 104,5 | 109,5 | 111,1 | 116,9 |
| Tot. <sup>1)</sup> | 100,0 | 103,3 | 107,2 | 109,4 | 111,7 | 100,0 | 103,2 | 107,1 | 109,7 | 111,6 | 100,0 | 103,5 | 107,9 | 110,1 | 112,8 |

<sup>1)</sup> Die 1- und 6- und mehr Zimmerwohnungen inbegriffen.



e 6 **Vierteljahrsdurchschnittspreise von 5741 reinen Mietwohnungen im Kanton Basel-Stadt**  
(vom IV. Vierteljahr 1920 bis II. Vierteljahr 1924 nach der Erhebung vom Januar 1924)

| Vierteljahre | 2 |   |            | 3 |   |            | 4 |   |            | 5 |   |            |
|--------------|---|---|------------|---|---|------------|---|---|------------|---|---|------------|
|              | 0 | 1 | 2 und mehr | 0 | 1 | 2 und mehr | 0 | 1 | 2 und mehr | 0 | 1 | 2 und mehr |

Anzahl der Wohnungen

|                   |      |     |    |      |     |    |     |     |    |    |    |    |
|-------------------|------|-----|----|------|-----|----|-----|-----|----|----|----|----|
| IV./1920—II./1924 | 1970 | 241 | 16 | 1947 | 909 | 55 | 167 | 281 | 65 | 14 | 53 | 23 |
|-------------------|------|-----|----|------|-----|----|-----|-----|----|----|----|----|

Vierteljahrsdurchschnittspreise in Franken

|      |      |     |     |     |     |     |     |     |     |     |     |     |     |
|------|------|-----|-----|-----|-----|-----|-----|-----|-----|-----|-----|-----|-----|
| 1920 | IV.  | 127 | 131 | 160 | 178 | 217 | 239 | 232 | 323 | 347 | 346 | 441 | 504 |
|      | I.   | 130 | 134 | 164 | 183 | 223 | 243 | 239 | 331 | 361 | 366 | 458 | 510 |
| 1921 | II.  | 133 | 138 | 167 | 189 | 229 | 248 | 244 | 338 | 369 | 373 | 467 | 519 |
|      | III. | 135 | 139 | 170 | 192 | 233 | 254 | 248 | 346 | 376 | 377 | 472 | 529 |
|      | IV.  | 136 | 140 | 170 | 194 | 236 | 255 | 250 | 349 | 382 | 377 | 482 | 540 |
| 1922 | I.   | 137 | 142 | 174 | 197 | 238 | 257 | 255 | 356 | 389 | 380 | 493 | 545 |
|      | II.  | 138 | 143 | 174 | 199 | 240 | 259 | 258 | 357 | 389 | 383 | 493 | 559 |
|      | III. | 139 | 144 | 174 | 200 | 241 | 261 | 259 | 359 | 391 | 383 | 495 | 561 |
|      | IV.  | 140 | 144 | 174 | 201 | 242 | 262 | 260 | 360 | 392 | 383 | 495 | 562 |
| 1923 | I.   | 141 | 145 | 178 | 202 | 243 | 262 | 263 | 360 | 394 | 386 | 498 | 563 |
|      | II.  | 141 | 145 | 178 | 203 | 244 | 262 | 264 | 361 | 396 | 382 | 498 | 564 |
|      | III. | 142 | 146 | 178 | 205 | 246 | 269 | 267 | 362 | 396 | 383 | 507 | 571 |
|      | IV.  | 142 | 146 | 178 | 205 | 247 | 269 | 270 | 363 | 396 | 386 | 507 | 571 |
| 1924 | I.   | 143 | 146 | 180 | 207 | 249 | 269 | 270 | 364 | 397 | 386 | 508 | 569 |
|      | II.  | 144 | 147 | 180 | 207 | 250 | 271 | 271 | 365 | 401 | 386 | 509 | 570 |

Indexziffern, wenn Durchschnittspreise IV/1920 = 100

|      |      |     |     |     |     |     |     |     |     |     |     |     |     |
|------|------|-----|-----|-----|-----|-----|-----|-----|-----|-----|-----|-----|-----|
| 1921 | I.   | 102 | 102 | 102 | 103 | 103 | 102 | 103 | 102 | 104 | 106 | 104 | 101 |
|      | II.  | 105 | 105 | 104 | 106 | 106 | 104 | 105 | 105 | 106 | 108 | 106 | 103 |
|      | III. | 106 | 106 | 106 | 108 | 107 | 106 | 107 | 107 | 108 | 109 | 107 | 105 |
|      | IV.  | 107 | 107 | 106 | 109 | 109 | 107 | 108 | 108 | 110 | 109 | 109 | 107 |
| 1922 | I.   | 108 | 108 | 109 | 111 | 110 | 108 | 110 | 110 | 112 | 110 | 112 | 108 |
|      | II.  | 109 | 109 | 109 | 112 | 111 | 108 | 111 | 111 | 112 | 111 | 112 | 111 |
|      | III. | 109 | 110 | 109 | 112 | 111 | 109 | 112 | 111 | 113 | 111 | 112 | 111 |
|      | IV.  | 110 | 110 | 109 | 113 | 112 | 110 | 112 | 111 | 113 | 111 | 112 | 112 |
| 1923 | I.   | 111 | 111 | 111 | 113 | 112 | 110 | 113 | 111 | 114 | 112 | 113 | 112 |
|      | II.  | 111 | 111 | 111 | 114 | 112 | 110 | 114 | 112 | 114 | 110 | 113 | 112 |
|      | III. | 112 | 111 | 111 | 115 | 113 | 113 | 115 | 112 | 114 | 111 | 115 | 113 |
|      | IV.  | 112 | 111 | 111 | 115 | 114 | 113 | 116 | 112 | 114 | 112 | 115 | 113 |
| 1924 | I.   | 113 | 111 | 113 | 116 | 115 | 113 | 116 | 113 | 114 | 112 | 115 | 113 |
|      | II.  | 113 | 112 | 113 | 116 | 115 | 113 | 117 | 113 | 116 | 112 | 115 | 113 |

Indexziffern, wenn Durchschnittspreise IV/1921 = 100

|      |      |     |     |     |     |     |     |     |     |     |     |     |     |
|------|------|-----|-----|-----|-----|-----|-----|-----|-----|-----|-----|-----|-----|
| 1922 | I.   | 101 | 101 | 102 | 102 | 101 | 101 | 102 | 102 | 102 | 101 | 102 | 101 |
|      | II.  | 101 | 102 | 102 | 103 | 102 | 102 | 103 | 102 | 102 | 102 | 102 | 104 |
|      | III. | 102 | 103 | 102 | 103 | 102 | 102 | 104 | 103 | 102 | 102 | 103 | 104 |
|      | IV.  | 103 | 103 | 102 | 104 | 103 | 103 | 104 | 103 | 103 | 102 | 103 | 104 |
| 1923 | I.   | 104 | 104 | 105 | 104 | 103 | 103 | 105 | 103 | 103 | 102 | 103 | 104 |
|      | II.  | 104 | 104 | 105 | 105 | 103 | 103 | 106 | 103 | 104 | 101 | 103 | 104 |
|      | III. | 104 | 104 | 105 | 106 | 104 | 105 | 107 | 104 | 104 | 102 | 105 | 106 |
|      | IV.  | 104 | 104 | 105 | 106 | 105 | 105 | 108 | 104 | 104 | 102 | 105 | 106 |
| 1924 | I.   | 105 | 104 | 106 | 107 | 106 | 105 | 108 | 104 | 104 | 102 | 105 | 105 |
|      | II.  | 106 | 105 | 106 | 107 | 106 | 106 | 108 | 105 | 105 | 102 | 106 | 106 |

Indexziffern, wenn Durchschnittspreise IV/1922 = 100

|      |      |     |     |     |     |     |     |     |     |     |     |     |     |
|------|------|-----|-----|-----|-----|-----|-----|-----|-----|-----|-----|-----|-----|
| 1923 | I.   | 101 | 101 | 102 | 101 | 100 | 100 | 101 | 100 | 101 | 101 | 101 | 100 |
|      | II.  | 101 | 101 | 102 | 101 | 101 | 100 | 102 | 100 | 101 | 100 | 101 | 100 |
|      | III. | 101 | 101 | 102 | 102 | 102 | 103 | 103 | 101 | 101 | 100 | 102 | 102 |
|      | IV.  | 101 | 101 | 102 | 102 | 102 | 103 | 104 | 101 | 101 | 101 | 102 | 102 |
| 1924 | I.   | 102 | 101 | 103 | 103 | 103 | 103 | 104 | 101 | 101 | 101 | 103 | 101 |
|      | II.  | 103 | 102 | 103 | 103 | 103 | 103 | 104 | 101 | 102 | 101 | 103 | 101 |

Indexziffern, wenn Durchschnittspreise 1910 = 100

|      |     |     |     |     |     |     |     |     |     |     |     |     |     |
|------|-----|-----|-----|-----|-----|-----|-----|-----|-----|-----|-----|-----|-----|
| 1920 | IV. | 153 | 144 | 148 | 150 | 146 | 165 | 150 | 151 | 138 | 158 | 152 | 148 |
| 1921 | IV. | 164 | 154 | 157 | 163 | 158 | 176 | 161 | 163 | 152 | 172 | 166 | 158 |
| 1922 | IV. | 169 | 158 | 161 | 169 | 162 | 180 | 168 | 168 | 156 | 175 | 171 | 165 |
| 1923 | IV. | 171 | 160 | 165 | 172 | 166 | 186 | 174 | 170 | 158 | 176 | 175 | 167 |

| Stadtteile  | Mansar-<br>den | 2  |     |      |       |       |        | 3   |     |      |       |       |        |      |
|---|----------------|--|-----|------|-------|-------|--------|-----|-----|------|-------|-------|--------|------|
|   |                | -Zimmerwohnungen, deren Mietpreis gesunken oder gestiegen ist um ... % |     |      |       |       |        |     |     |      |       |       |        |      |
|   |                | —  | 0   | 1-10 | 11-20 | 21-30 | üb. 30 | —   | 0   | 1-10 | 11-20 | 21-30 | üb. 30 |      |
| <b>Zahl der Wohnungen vom IV. Vierteljahr 1920 — IV. Vierteljahr 1923</b> |                |  |     |      |       |       |        |     |     |      |       |       |        |      |
| Grossbasel. . . .   | ohne<br>mit    | 10   | 205 | 362  | 338   | 169   | 114    | 15  | 215 | 286  | 380   | 207   | 187    |      |
|   |                | 2  | 44  | 48   | 41    | 18    | 15     | 33  | 129 | 178  | 192   | 108   | 104    |      |
| Kleinbasel . . . .  | ohne<br>mit    | 8  | 147 | 192  | 251   | 96    | 59     | 5   | 101 | 154  | 190   | 116   | 77     |      |
|   |                | —  | 30  | 16   | 22    | 7     | 10     | 4   | 48  | 61   | 54    | 26    | 14     |      |
| Stadt<br>Basel.   | absolut        | ohne   | 18  | 352  | 554   | 589   | 265    | 173 | 20  | 316  | 440   | 570   | 323    | 264  |
|   |                | mit  | 2   | 74   | 64    | 63    | 25     | 25  | 37  | 177  | 239   | 246   | 134    | 118  |
|   | in % . . .     | ohne   | 0.9 | 18.0 | 28.4  | 30.2  | 13.6   | 8.9 | 1.0 | 16.3 | 22.8  | 29.5  | 16.7   | 13.7 |
|   |                | mit  | 0.8 | 29.2 | 25.3  | 24.9  | 9.9    | 9.9 | 3.9 | 18.6 | 25.1  | 25.9  | 14.1   | 12.4 |

## Zahl der Wohnungen vom IV. Vierteljahr 1922 — IV. Vierteljahr 1923

|                    |             |      |     |       |      |     |     |     |     |       |      |     |     |     |
|--------------------|-------------|------|-----|-------|------|-----|-----|-----|-----|-------|------|-----|-----|-----|
| Grossbasel. . . .  | ohne<br>mit | 27   | 903 | 182   | 62   | 17  | 7   | 39  | 932 | 183   | 91   | 26  | 19  |     |
|                    |             | 5    | 139 | 14    | 4    | 4   | 2   | 45  | 537 | 86    | 49   | 14  | 13  |     |
| Kleinbasel . . . . | ohne<br>mit | 41   | 582 | 85    | 31   | 10  | 4   | 24  | 495 | 74    | 32   | 10  | 8   |     |
|                    |             | 4    | 68  | 6     | 6    | —   | 1   | 15  | 162 | 20    | 8    | 1   | 1   |     |
| Stadt<br>Basel.    | absolut     | ohne | 68  | 1 485 | 267  | 93  | 27  | 11  | 63  | 1 427 | 257  | 123 | 36  | 27  |
|                    |             | mit  | 9   | 207   | 20   | 10  | 4   | 3   | 60  | 699   | 106  | 57  | 15  | 14  |
|                    | in % . . .  | ohne | 3.5 | 76.1  | 13.7 | 4.8 | 1.4 | 0.5 | 3.3 | 73.8  | 13.3 | 6.4 | 1.8 | 1.4 |
|                    |             | mit  | 3.6 | 81.8  | 7.9  | 3.9 | 1.6 | 1.2 | 6.3 | 73.5  | 11.1 | 6.0 | 1.6 | 1.5 |

## Berechnung der Mietausgaben der Normalfamilie

| Wohnungen   | 1910            | 1918 | 1919 | 1920 | 1921 | 1922 |      |      |      | 1923 |      |      |      |      |
|---|-----------------|------|------|------|------|------|------|------|------|------|------|------|------|------|
|   | 1. Dez.         | IV   | IV   | IV   | IV   | I    | II   | III  | IV   | I    | II   | III  | IV   |      |
| 2 Zimm. mit 1 Mans.                               | 91              | 106  | 116  | 131  | 140  | 142  | 143  | 144  | 144  | 145  | 145  | 146  | 146  |      |
| 3 „ ohne „  | 119             | 139  | 152  | 178  | 194  | 197  | 199  | 200  | 201  | 202  | 203  | 205  | 205  |      |
| Angenom. Mietausg.                                | 105             | 123  | 134  | 155  | 167  | 170  | 171  | 172  | 173  | 174  | 174  | 176  | 176  |      |
| Interpolierte u. angenom-<br>mene Werte für Miete | II. Vierteljahr |      |      |      | 1911 | 1912 | 1913 | 1914 | 1915 | 1916 | 1917 | 1918 | 1919 | 1920 |
|   | IV. „           |      |      |      | 106  | 109  | 112  | 114  | 112  | 114  | 118  | 122  | 130  | 145  |
|   |                 |      |      | 106  | 109  | 112  | 114  | 112  | 116  | 120  | 125  | 137  | 156  |      |

## f) Die Steuern im Kanton Basel-Stadt

NB. In Betracht gezogen sind bis 1922 nur die städtische Gemeindesteuer, die Einkommenssteuer und die Vermögenssteuer, für 1923 fällt die Gemeindesteuer weg. Nicht berücksichtigt sind Militärsteuer, Feuerwehrsteuer, Kirchensteuer und alle anderen Sondersteuern, sowie Gebühren. Für die Indexziffer wurden nur die beiden erstgenannten Steuerarten in Rechnung gestellt.

## Die Steuerbelastung der Normalfamilie (2 Erwachsene und 3 Kinder) mit Gemeindesteuer und Einkommenssteuer als Grundlage für die Basler Vierteljahrsindexziffer

| Jahre | Voraus-<br>gesetztes<br>Ein-<br>kommen<br>in Steuer-<br>jahre <sup>1)</sup> Fr. | Steuerbetrag in Franken pro Jahr          |                |          |                   |                |                   |         |                   | Steuerbetrag<br>pro<br>Vierteljahr |       |
|-------|---|---|----------------|----------|-------------------|----------------|-------------------|---------|-------------------|------------------------------------|-------|
|       |   | Ein-<br>kommens-<br>u. Erwerbs-<br>steuer | Zu-<br>schläge | Zusammen |                   | Gemeindesteuer |                   | Total   |                   | absolut                            | Index |
|       |   |   |                | absolut  | in % des<br>Eink. | absolut        | in % des<br>Eink. | absolut | in % des<br>Eink. |                                    |       |
| 1912  | 3 200   | 32. —                                     | 3.20           | 35.20    | 1.10              | 42. —          | 1.31              | 77.20   | 2.41              | 19.30                              | 100   |
| 1913  | 3 200   | 32. —                                     | 3.20           | 35.20    | 1.10              | 42. —          | 1.31              | 77.20   | 2.41              | 19.30                              | 100   |
| 1914  | 3 200   | 32. —                                     | 3.20           | 35.20    | 1.10              | 42. —          | 1.31              | 77.20   | 2.41              | 19.30                              | 100   |
| 1915  | 3 200   | 32. —                                     | 6.40           | 38.40    | 1.20              | 42. —          | 1.31              | 80.40   | 2.51              | 20.10                              | 104   |
| 1916  | 3 200   | 32. —                                     | 6.40           | 38.40    | 1.20              | 42. —          | 1.31              | 80.40   | 2.51              | 20.10                              | 104   |
| 1917  | 3 800   | 32. —                                     | 6.40           | 38.40    | 1.01              | 42. —          | 1.11              | 80.40   | 2.12              | 20.10                              | 104   |
| 1918  | 4 500   | 38. —                                     | 7.60           | 45.60    | 1.01              | 60. —          | 1.33              | 105.60  | 2.34              | 26.40                              | 137   |
| 1919  | 5 500   | 50. —                                     | 10. —          | 60. —    | 1.09              | 60. —          | 1.09              | 120. —  | 2.18              | 30. —                              | 155   |
| 1920  | 6 400   | 70. —                                     | 17.50          | 87.50    | 1.37              | 102. —         | 1.60              | 189.50  | 2.97              | 47.35                              | 245   |
| 1921  | 6 400   | 88. —                                     | 22. —          | 110. —   | 1.72              | 102. —         | 1.60              | 212. —  | 3.32              | 53. —                              | 275   |
| 1922  | 6 100   | 88. —                                     | 22. —          | 110. —   | 1.77              | 102. —         | 1.65              | 212. —  | 3.42              | 53. —                              | 275   |
| 1923  | 6 000   | 156.60                                    | —              | 156.60   | 2.61              | —              | —                 | 156.60  | 2.61              | 39.15                              | 203   |

<sup>1)</sup> Im Steuerjahre wird die Einkommenssteuer gemäss Einkommen des Vorjahres bezahlt.

g) Haushaltsrechnungen von Basler Familien

g1

Zahl und Grösse der Haushaltungen 1912, 1919—1923

| Gruppierung der Familien                                      | Zahl der |             |            |       | Zahl der |             |            |       |
|---|----------|-------------|------------|-------|----------|-------------|------------|-------|
|   | Familien | Personen    | Kons.einh. | Quets | Familien | Personen    | Kons.einh. | Quets |
|   |          | pro Familie |            |       |          | pro Familie |            |       |
|   | 1912     |             |            |       | 1919     |             |            |       |
| I. Sämtliche Familien . . . . .                               | 78       | 4,44        | 2,71       | 11,14 | 37       | 4,62        | 2,72       | 11,41 |
| II. Nach Berufen:   |          |             |            |       |          |             |            |       |
| a) Beamte und Angestellte . . . . .                           | 32       | 3,97        | 2,47       | 10,06 | 16       | 4,50        | 2,53       | 10,43 |
| b) Arbeiter . . . . .   | 46       | 4,76        | 2,87       | 11,90 | 21       | 4,71        | 2,88       | 12,16 |
| III. Nach Familiengrösse:                                     |          |             |            |       |          |             |            |       |
| a) unter 2 K. E. (unter 8,5 Quets <sup>1)</sup> . . . . .     | 24 (25)  | 2,54        | 1,87       | 7,57  | 4 (11)   | 2,75        | 1,88       | 7,93  |
| b) 2—2½ K. E. (8,5—10,4 Quets <sup>1)</sup> . . . . .         | 21 (19)  | 4,24        | 2,21       | 8,51  | 13 (7)   | 3,46        | 2,12       | 9,34  |
| c) 2½—3 K. E. (10,5—12,4 Quets <sup>1)</sup> . . . . .        | 11 (13)  | 4,64        | 2,72       | 13,14 | 7 (6)    | 4,71        | 2,73       | 11,67 |
| d) 3 und mehr K. E. (12,5 u. mehr Q. <sup>1)</sup> . . . . .  | 22 (21)  | 6,59        | 4,09       | 16,55 | 13 (13)  | 6,31        | 3,59       | 15,35 |
| IV. Nach Einkommen pro Familie:                               |          |             |            |       |          |             |            |       |
| a) unter 5000 (unter 2500 <sup>2)</sup> . . . . .             | 29       | 3,66        | 2,23       | 9,15  | 11       | 3,45        | 2,16       | 8,77  |
| b) 5000—6000 (2500—3300 <sup>2)</sup> . . . . .               | 22       | 4,05        | 2,45       | 10,12 | 11       | 5,09        | 2,90       | 12,30 |
| c) 6000—7500 (3300—4500 <sup>2)</sup> . . . . .               | 18       | 5,83        | 3,66       | 15,03 | 10       | 4,50        | 2,75       | 11,40 |
| d) über 7500 (über 4500 <sup>2)</sup> . . . . .               | 9        | 5,11        | 2,99       | 12,28 | 5        | 6,40        | 3,52       | 15,26 |
| V. Nach Einkommen pro Konsumeinheit:                          |          |             |            |       |          |             |            |       |
| a) unter 2000 (unter 1000 <sup>2)</sup> . . . . .             | 22       | 6,09        | 3,58       | 15,03 | 12       | 5,75        | 3,29       | 13,86 |
| b) 2000—2500 (1000—1250 <sup>2)</sup> . . . . .               | 26       | 4,00        | 2,41       | 9,92  | 14       | 4,07        | 2,51       | 10,38 |
| c) 2500—3000 (1250—1500 <sup>2)</sup> . . . . .               | 14       | 3,36        | 2,19       | 8,74  | 7        | 4,57        | 2,56       | 10,93 |
| d) über 3000 (über 1500 <sup>2)</sup> . . . . .               | 16       | 3,81        | 2,44       | 9,89  | 4        | 4,25        | 2,08       | 8,50  |
|   | 1920     |             |            |       | 1921     |             |            |       |
| I. Sämtliche Familien . . . . .                               | 24       | 4,54        | 2,81       | 11,57 | 64       | 4,66        | 2,80       | 11,68 |
| II. Nach Berufen:   |          |             |            |       |          |             |            |       |
| a) Beamte und Angestellte . . . . .                           | 10       | 4,60        | 2,88       | 11,93 | 28       | 4,39        | 2,59       | 10,78 |
| b) Arbeiter . . . . .   | 14       | 4,50        | 2,76       | 11,31 | 36       | 4,86        | 2,97       | 12,38 |
| III. Nach Familiengrösse:                                     |          |             |            |       |          |             |            |       |
| a) unter 2 K. E. (unter 8,5 Quets <sup>1)</sup> . . . . .     | 3 (5)    | 2,67        | 1,87       | 7,74  | 10 (11)  | 2,70        | 1,87       | 7,43  |
| b) 2—2½ K. E. (8,5—10,4 Quets <sup>1)</sup> . . . . .         | 10 (8)   | 3,50        | 2,17       | 9,09  | 19 (21)  | 4,00        | 2,18       | 9,40  |
| c) 2½—3 K. E. (10,5—12,4 Quets <sup>1)</sup> . . . . .        | 2 (2)    | 4,00        | 2,50       | 10,50 | 15 (12)  | 5,07        | 2,69       | 11,41 |
| d) 3 und mehr K. E. (12,5 u. mehr Q. <sup>1)</sup> . . . . .  | 9 (9)    | 6,44        | 3,90       | 16,13 | 20 (20)  | 5,95        | 3,95       | 16,57 |
| IV. Nach Einkommen pro Familie:                               |          |             |            |       |          |             |            |       |
| a) unter 5000 . . . . .                                       | 1        | 3,00        | 1,90       | 7,80  | 6        | 4,17        | 2,15       | 9,48  |
| b) 5000—6000 . . . . .  | 8        | 3,37        | 2,08       | 8,56  | 20       | 4,35        | 2,57       | 10,75 |
| c) 6000—7500 . . . . .  | 9        | 5,33        | 3,24       | 13,41 | 19       | 4,74        | 2,83       | 11,84 |
| d) über 7500 . . . . .  | 6        | 5,17        | 3,28       | 13,43 | 19       | 5,05        | 3,24       | 13,19 |
| V. Nach Einkommen pro Konsumeinheit:                          |          |             |            |       |          |             |            |       |
| a) unter 2000 . . . . .                                       | 5        | 6,60        | 3,96       | 16,38 | 17       | 6,76        | 3,95       | 16,72 |
| b) 2000—2500 . . . . .  | 4        | 4,75        | 3,25       | 12,77 | 14       | 4,00        | 2,45       | 10,11 |
| c) 2500—3000 . . . . .  | 12       | 3,83        | 2,25       | 9,57  | 19       | 4,26        | 2,52       | 10,59 |
| d) über 3000 . . . . .  | 3        | 3,67        | 2,53       | 9,93  | 14       | 3,29        | 2,15       | 8,60  |
|   | 1922     |             |            |       | 1923     |             |            |       |
| I. Sämtliche Familien . . . . .                               | 50       | 4,78        | 2,76       | 11,61 | 33       | 4,91        | 2,84       | 11,92 |
| II. Nach Berufen:   |          |             |            |       |          |             |            |       |
| a) Beamte und Angestellte . . . . .                           | 26       | 4,54        | 2,56       | 10,83 | 15       | 4,20        | 2,61       | 11,06 |
| b) Arbeiter . . . . .   | 24       | 5,04        | 2,97       | 12,46 | 18       | 5,50        | 3,04       | 12,64 |
| III. Nach Familiengrösse:                                     |          |             |            |       |          |             |            |       |
| a) unter 2 K. E. (unter 8,5 Quets <sup>1)</sup> . . . . .     | 9 (9)    | 3,33        | 1,89       | 7,57  | 3 (6)    | 2,67        | 1,87       | 7,33  |
| b) 2—2½ K. E. (8,5—10,4 Quets <sup>1)</sup> . . . . .         | 19 (15)  | 3,95        | 2,28       | 9,33  | 14 (15)  | 3,93        | 2,27       | 9,52  |
| c) 2½—3 K. E. (10,5—12,4 Quets <sup>1)</sup> . . . . .        | 7 (11)   | 4,57        | 2,65       | 11,01 | 5 (2)    | 4,80        | 2,64       | 11,31 |
| d) 3 und mehr K. E. (12,5 und mehr Q. <sup>1)</sup> . . . . . | 15 (15)  | 6,80        | 3,92       | 16,77 | 11 (10)  | 6,82        | 3,93       | 16,51 |
| IV. Nach Einkommen pro Familie:                               |          |             |            |       |          |             |            |       |
| a) unter 5000 . . . . .                                       | 7        | 4,00        | 2,31       | 9,66  | 4        | 4,00        | 2,36       | 9,76  |
| b) 5000—6000 . . . . .  | 15       | 4,33        | 2,45       | 10,45 | 14       | 4,86        | 2,84       | 11,80 |
| c) 6000—7500 . . . . .  | 16       | 5,12        | 3,04       | 12,74 | 9        | 4,44        | 2,60       | 10,91 |
| d) über 7500 . . . . .  | 12       | 5,33        | 3,02       | 12,71 | 6        | 6,33        | 3,55       | 15,16 |
| V. Nach Einkommen pro Konsumeinheit:                          |          |             |            |       |          |             |            |       |
| a) unter 2000 . . . . .                                       | 17       | 5,82        | 3,38       | 14,38 | 10       | 6,10        | 3,60       | 16,00 |
| b) 2000—2500 . . . . .  | 12       | 4,67        | 2,80       | 11,49 | 10       | 4,80        | 2,78       | 11,52 |
| c) 2500—3000 . . . . .  | 6        | 4,67        | 2,42       | 10,65 | 9        | 4,22        | 2,36       | 9,99  |
| d) über 3000 . . . . .  | 15       | 3,73        | 2,16       | 8,97  | 4        | 3,75        | 2,20       | 9,35  |

<sup>1)</sup> Bezieht sich auf die eingeklammerten Zahlen.

<sup>2)</sup> Für das Jahr 1912.

| Einkommensquellen<br>bezw.<br>Art der Ausgaben                 | 1912   |       |                     | 1919                                    |  |                     |
|--|--|-------|---------------------|---|--|---------------------|
|  | 78 Familien<br>211,1 Kons.-Einheit., 869,2 Quets |       |                     | 37 Familien<br>100,8 K. E., 422,1 Quets |  |                     |
|  | pro<br>Familie<br>Fr.                            | in %  | pro<br>K. E.<br>Fr. | pro<br>Familie<br>Fr.                   | in %                                     | pro<br>K. E.<br>Fr. |
| I. Einnahmen, im ganzen . . . . .                              | 3 194.45   | 100,0 | 1 180.32            | 6 000.98                                | 100,0                                    | 2 202.74            |
| A. Arbeitseinkommen . . . . .                                  | 2 841.52   | 89,0  | 1 049.92            | 5 395.11                                | 89,9                                     | 1 980.35            |
| 1. Einkommen des Haush'vorstandes                              | 2 537.85   | 79,5  | 937.72              | 4 874.10                                | 81,2                                     | 1 789.10            |
| a) Berufseinkommen . . . . .                                   | 2 457.72   | 77,0  | 908.11              | 4 788.41                                | 79,8                                     | 1 757.65            |
| b) Nebenverdienst . . . . .                                    | 80.13  | 2,5   | 29.61               | 85.69                                   | 1,4                                      | 31.45               |
| 2. Verdienst der Ehefrau . . . . .                             | 150.97   | 4,7   | 55.78               | 213.74                                  | 3,6                                      | 78.46               |
| 3. „ „ Kinder . . . . .  | 152.70   | 4,8   | 56.42               | 307.27                                  | 5,1                                      | 112.79              |
| B. Anderes Einkommen . . . . .                                 | 352.93   | 11,0  | 130.40              | 605.87                                  | 10,1                                     | 222.39              |
| 4. Bezüge aus Versicherungen . . . . .                         | 7.45   | 0,2   | 2.75                | 12.99                                   | 0,2                                      | 4.77                |
| 5. Zinsen von Sparanlagen . . . . .                            | —  | —     | —                   | 10.28                                   | 0,2                                      | 3.77                |
| 6. Rückvergütung für gekaufte Waren                            | —  | —     | —                   | 80.45                                   | 1,3                                      | 29.53               |
| 7. Ausserordentliche Zuschüsse . . . . .                       | —  | —     | —                   | 190.24                                  | 3,2                                      | 69.83               |
| a) Lebensmittel . . . . .                                      | —  | —     | —                   | 141.98                                  | 2,4                                      | 52.11               |
| b) andere Artikel und Miete . . . . .                          | —  | —     | —                   | 48.26                                   | 0,8                                      | 17.72               |
| 8. Unterstützungen aller Art . . . . .                         | —  | —     | —                   | 82.01                                   | 1,4                                      | 30.10               |
| 9. Geschenke . . . . .   | 50.36  | 1,6   | 18.61               | 83.16                                   | 1,4                                      | 30.53               |
| 10. Einnahmen aus Betrieben . . . . .                          | 25.17  | 0,8   | 9.30                | 79.39                                   | 1,3                                      | 29.14               |
| 11. Vermietungen und Kostgelder . . . . .                      | 118.33   | 3,7   | 43.72               | 14.09                                   | 0,2                                      | 5.17                |
| 12. Andere Einnahmen . . . . .                                 | 151.62   | 4,7   | 56.02               | 53.26                                   | 0,9                                      | 19.55               |
| II. Ausgaben, im ganzen . . . . .                              | 3 193.58   | 100,0 | 1 180.01            | 5 839.18                                | 100,0                                    | 2 143.35            |
| A. Nahrungs- und Genussmittel . . . . .                        | 1 431.40   | 44,8  | 528.89              | 2 928.76                                | 50,2                                     | 1 075.04            |
| a) Nahrungsmittel . . . . .                                    | 1 301.44   | 40,7  | 480.87              | 2 689.13                                | 46,1                                     | 987.08              |
| b) Genussmittel . . . . .                                      | 129.96   | 4,1   | 48.02               | 239.63                                  | 4,1                                      | 87.96               |
| B. Bekleidung . . . . .  | 362.18   | 11,4  | 133.82              | 802.61                                  | 13,7                                     | 294.61              |
| 1. Kleider . . . . .   | 254.24   | 8,0   | 93.94               | 508.71                                  | 8,7                                      | 186.73              |
| 2. Schuhe . . . . .  | 87.48  | 2,8   | 32.32               | 207.90                                  | 3,5                                      | 76.31               |
| 3. Leibwäsche . . . . .  | 20.46  | 0,6   | 7.56                | 64.75                                   | 1,1                                      | 23.77               |
| 4. Verschiedenes . . . . .                                     | —  | —     | —                   | 21.25                                   | 0,4                                      | 7.80                |
| C. Wohnungsmiete . . . . .                                     | 462.96   | 14,5  | 171.06              | 545.25                                  | 9,3                                      | 200.14              |
| D. Wohnungseinrichtung . . . . .                               | 126.25   | 4,0   | 46.65               | 219.87                                  | 3,8                                      | 80.70               |
| E. Heizung und Beleuchtung . . . . .                           | 118.97   | 3,7   | 43.96               | 356.28                                  | 6,1                                      | 130.78              |
| 1. Holz . . . . .  | —  | —     | —                   | 75.27                                   | 1,3                                      | 27.63               |
| 2. Kohle . . . . .   | —  | —     | —                   | 80.24                                   | 1,4                                      | 29.45               |
| 3. Gas . . . . .   | —  | —     | —                   | 136.41                                  | 2,3                                      | 50.07               |
| 4. Elektrischer Strom . . . . .                                | —  | —     | —                   | 38.60                                   | 0,7                                      | 14.17               |
| 5. Anderes . . . . .   | —  | —     | —                   | 25.76                                   | 0,4                                      | 9.46                |
| F. Reinigung (Kleidung und Wohnung). . . . .                   | 74.30  | 2,3   | 27.45               | 116.61                                  | 2,0                                      | 42.80               |
| 1. Wasch- und Putzlöhne . . . . .                              | —  | —     | —                   | 27.16                                   | 0,5                                      | 9.97                |
| 2. Seifen . . . . .  | —  | —     | —                   | 43.17                                   | 0,7                                      | 15.84               |
| 3. Anderes . . . . .   | —  | —     | —                   | 46.28                                   | 0,8                                      | 16.99               |
| G. Gesundheitspflege . . . . .                                 | 80.46  | 2,5   | 29.73               | 95.18                                   | 1,6                                      | 34.94               |
| H. Bildung und Erholung . . . . .                              | 118.34   | 3,7   | 43.73               | 234.74                                  | 4,0                                      | 86.16               |
| I. Verkehrsausgaben . . . . .                                  | 61.23  | 1,9   | 22.62               | 94.09                                   | 1,6                                      | 34.54               |
| K. Versicherungen . . . . .                                    | 139.10   | 4,4   | 51.40               | 148.03                                  | 2,5                                      | 54.34               |
| davon Lebensversicherung . . . . .                             | 57.36  | 1,8   | 21.20               | 68.24                                   | 1,2                                      | 25.05               |
| L. Steuern und Gebühren . . . . .                              | 58.16  | 1,8   | 21.49               | 95.59                                   | 1,7                                      | 35.09               |
| M. Gesellschaftsausgaben u. Verschiedenes                      | 160.23   | 5,0   | 59.21               | 202.17                                  | 3,5                                      | 74.21               |
| 1. Vereinsbeiträge . . . . .                                   | 35.94  | 1,1   | 13.28               | 52.69                                   | 0,9                                      | 19.34               |
| 2. Unterstützungen . . . . .                                   | —  | —     | —                   | 3.42                                    | 0,1                                      | 1.25                |
| 3. Geschenke . . . . .   | 44.63  | 1,4   | 16.49               | 70.13                                   | 1,2                                      | 25.74               |
| 4. Betriebsausgaben . . . . .                                  | 16.82  | 0,5   | 6.22                | 60.47                                   | 1,0                                      | 22.20               |
| 5. Löhne für Dienstpersonal . . . . .                          | 9.55   | 0,3   | 3.53                | 2.23                                    | 0,1                                      | —,82                |
| 6. Zinsen . . . . .  | 12.53  | 0,4   | 4.63                | —,60                                    | 0,0                                      | —,22                |
| 7. Verluste und Verschiedenes . . . . .                        | 40.76  | 1,3   | 15.06               | 12.63                                   | 0,2                                      | 4.64                |
| III. Überschuss der Einnahmen über die Aus-<br>gaben . . . . . | —,87   | 0,03  | —,31                | 161.80                                  | 2,70 <sup>2)</sup><br>2,77 <sup>3)</sup> | 59.39               |

<sup>1)</sup> In 12. Andere Einnahmen, enthalten.

<sup>2)</sup> In % der Einnahmen.

<sup>3)</sup> In % der Ausgaben.

| 1920                                   |  |               | 1921                                    |  |               | 1922                                     |  |               | 1923                                     |  |               |
|--|--|---------------|---|--|---------------|--|--|---------------|--|--|---------------|
| 24 Familien<br>67,4 K. E., 277,6 Quets |  |               | 64 Familien<br>179,4 K. E., 747,4 Quets |  |               | 50 Familien<br>137,83 K. E., 580,7 Quets |  |               | 33 Familien<br>93,88 K. E., 393,51 Quets |  |               |
| pro Familie Fr.                        | in %                                     | pro K. E. Fr. | pro Familie Fr.                         | in %                                     | pro K. E. Fr. | pro Familie Fr.                          | in %                                     | pro K. E. Fr. | pro Familie Fr.                          | in %                                     | pro K. E. Fr. |
| 6 862.55                               | 100,0                                    | 2 443.64      | 6 554.95                                | 100,0                                    | 2 338.44      | 6 491.22                                 | 100,0                                    | 2 354.79      | 6 165.94                                 | 100,0                                    | 2 167.40      |
| 6 356.01                               | 92,6                                     | 2 263.27      | 5 942.08                                | 90,7                                     | 2 119.81      | 5 995.67                                 | 92,4                                     | 2 175.02      | 5 638.16                                 | 91,4                                     | 1 981.88      |
| 5 741.84                               | 83,7                                     | 2 044.58      | 5 297.—                                 | 80,8                                     | 1 889.68      | 5 657.59                                 | 87,2                                     | 2 052.38      | 5 408.36                                 | 87,7                                     | 1 901.10      |
| 5 702.12                               | 83,1                                     | 2 030.43      | 5 227.85                                | 79,7                                     | 1 865.01      | 5 586.91                                 | 86,1                                     | 2 026.74      | 5 332.39                                 | 86,5                                     | 1 874.40      |
| 39.72                                  | 0,6                                      | 14.15         | 69.15                                   | 1,1                                      | 24.67         | 70.68                                    | 1,1                                      | 25.64         | 75.97                                    | 1,2                                      | 26.70         |
| 282.10                                 | 4,1                                      | 100.45        | 225.16                                  | 3,3                                      | 80.32         | 149.56                                   | 2,3                                      | 54.25         | 113.48                                   | 1,8                                      | 39.89         |
| 332.07                                 | 4,8                                      | 118.24        | 419.92                                  | 6,4                                      | 149.81        | 188.52                                   | 2,9                                      | 68.39         | 116.32                                   | 1,9                                      | 40.89         |
| 506.54                                 | 7,4                                      | 180.37        | 612.87                                  | 9,3                                      | 218.63        | 495.55                                   | 7,6                                      | 179.77        | 527.78                                   | 8,6                                      | 185.52        |
| 22.81                                  | 0,3                                      | 8.12          | 137.89                                  | 2,1                                      | 49.19         | 22.65                                    | 0,3                                      | 8.22          | 35.16                                    | 0,6                                      | 12.36         |
| 6.94                                   | 0,1                                      | 2.47          | 24.97                                   | 0,4                                      | 8.91          | 29.30                                    | 0,4                                      | 10.63         | 32.25                                    | 0,5                                      | 11.33         |
| 98.05                                  | 1,4                                      | 34.91         | 85.44                                   | 1,3                                      | 30.48         | 79.59                                    | 1,2                                      | 28.87         | 85.40                                    | 1,4                                      | 30.02         |
| 61.57                                  | 0,9                                      | 21.92         | 21.91                                   | 0,3                                      | 7.82          | —  | —  | —             | —  | —  | —             |
| 61.57                                  | 0,9                                      | 21.92         | 21.91                                   | 0,3                                      | 7.82          | —  | —  | —             | —  | —  | —             |
| —                                      | —  | —             | —                                       | —  | —             | —  | —  | —             | —  | —  | —             |
| —                                      | —  | —             | 48.62                                   | 0,7                                      | 17.34         | 121.29                                   | 1,9                                      | 44.—          | 69.84                                    | 1,1                                      | 24.55         |
| 91.78                                  | 1,4                                      | 32.68         | 79.67                                   | 1,2                                      | 28.42         | 77.18                                    | 1,2                                      | 28.—          | 81.11                                    | 1,3                                      | 28.51         |
| 74.69                                  | 1,1                                      | 26.60         | 50.73                                   | 0,8                                      | 18.09         | 51.70                                    | 0,8                                      | 18.75         | 57.41                                    | 0,9                                      | 20.18         |
| 80.95                                  | 1,2                                      | 28.83         | 71.59                                   | 1,1                                      | 25.54         | 44.54                                    | 0,7                                      | 16.16         | 87.96                                    | 1,5                                      | 30.92         |
| 69.75                                  | 1,0                                      | 24.84         | 92.05                                   | 1,4                                      | 32.84         | 69.30                                    | 1,1                                      | 25.14         | 78.65                                    | 1,3                                      | 27.65         |
| 6 743.58                               | 100,0                                    | 2 401.27      | 6 411.58                                | 100,0                                    | 2 287.30      | 6 258.95                                 | 100,0                                    | 2 270.53      | 6 153.59                                 | 100,0                                    | 2 163.06      |
| 3 167.88                               | 47,0                                     | 1 128.03      | 2 905.31                                | 45,3                                     | 1 036.45      | 2 570.69                                 | 41,1                                     | 932.56        | 2 616.03                                 | 42,5                                     | 919.57        |
| 2 907.28                               | 43,1                                     | 1 035.23      | 2 689.33                                | 41,9                                     | 959.40        | 2 381.74                                 | 38,1                                     | 864.01        | 2 436.83                                 | 39,6                                     | 856.58        |
| 260.60                                 | 3,9                                      | 92.80         | 215.98                                  | 3,4                                      | 77.05         | 188.95                                   | 3,0                                      | 68.55         | 179.20                                   | 2,9                                      | 62.99         |
| 908.14                                 | 13,5                                     | 323.37        | 728.35                                  | 11,4                                     | 259.83        | 763.78                                   | 12,2                                     | 277.07        | 675.45                                   | 11,0                                     | 237.43        |
| 559.06                                 | 8,3                                      | 199.07        | 433.62                                  | 6,8                                      | 154.69        | 437.78                                   | 7,0                                      | 158.81        | 387.05                                   | 6,3                                      | 136.05        |
| 213.79                                 | 3,2                                      | 76.12         | 186.78                                  | 2,9                                      | 66.63         | 226.03                                   | 3,6                                      | 82.00         | 195.75                                   | 3,2                                      | 68.81         |
| 105.53                                 | 1,6                                      | 37.58         | 73.71                                   | 1,2                                      | 26.30         | 78.47                                    | 1,3                                      | 28.46         | 73.40                                    | 1,2                                      | 25.80         |
| 29.76                                  | 0,4                                      | 10.60         | 34.24                                   | 0,5                                      | 12.21         | 21.50                                    | 0,3                                      | 7.80          | 19.25                                    | 0,3                                      | 6.77          |
| 595.46                                 | 8,8                                      | 212.03        | 732.72                                  | 11,4                                     | 261.39        | 751.52                                   | 12,0                                     | 272.63        | 822.28                                   | 13,4                                     | 289.04        |
| 298.81                                 | 4,4                                      | 106.40        | 272.80                                  | 4,3                                      | 97.32         | 325.81                                   | 5,2                                      | 118.19        | 283.47                                   | 4,6                                      | 99.64         |
| 365.16                                 | 5,4                                      | 130.03        | 336.67                                  | 5,2                                      | 120.11        | 319.25                                   | 5,1                                      | 115.82        | 285.84                                   | 4,6                                      | 100.48        |
| 76.26                                  | 1,1                                      | 27.16         | 56.57                                   | 0,9                                      | 20.18         | 43.48                                    | 0,7                                      | 15.78         | 42.07                                    | 0,7                                      | 14.79         |
| 63.89                                  | 0,9                                      | 22.75         | 45.64                                   | 0,7                                      | 16.28         | 57.43                                    | 0,9                                      | 20.83         | 54.27                                    | 0,9                                      | 19.08         |
| 156.09                                 | 2,3                                      | 55.58         | 154.40                                  | 2,4                                      | 55.08         | 132.67                                   | 2,1                                      | 48.13         | 112.20                                   | 1,8                                      | 39.44         |
| 43.91                                  | 0,7                                      | 15.64         | 58.97                                   | 0,9                                      | 21.04         | 65.82                                    | 1,1                                      | 23.88         | 59.88                                    | 0,9                                      | 21.05         |
| 25.01                                  | 0,4                                      | 8.90          | 21.09                                   | 0,3                                      | 7.53          | 19.85                                    | 0,3                                      | 7.20          | 17.42                                    | 0,3                                      | 6.12          |
| 138.94                                 | 2,1                                      | 49.48         | 121.49                                  | 1,9                                      | 43.34         | 123.95                                   | 2,0                                      | 44.96         | 126.94                                   | 2,1                                      | 44.62         |
| 45.27                                  | 0,7                                      | 16.12         | 40.51                                   | 0,6                                      | 14.45         | 40.18                                    | 0,6                                      | 14.57         | 33.32                                    | 0,5                                      | 11.71         |
| 45.65                                  | 0,7                                      | 16.26         | 33.74                                   | 0,5                                      | 12.04         | 34.32                                    | 0,6                                      | 12.45         | 34.22                                    | 0,6                                      | 12.03         |
| 48.02                                  | 0,7                                      | 17.10         | 47.24                                   | 0,8                                      | 16.85         | 49.45                                    | 0,8                                      | 17.94         | 59.40                                    | 1,0                                      | 20.88         |
| 101.18                                 | 1,5                                      | 36.03         | 112.22                                  | 1,7                                      | 40.04         | 112.38                                   | 1,8                                      | 40.77         | 95.52                                    | 1,5                                      | 33.58         |
| 360.20                                 | 5,3                                      | 128.26        | 388.55                                  | 6,1                                      | 138.61        | 406.17                                   | 6,5                                      | 147.34        | 411.24                                   | 6,7                                      | 144.55        |
| 142.58                                 | 2,1                                      | 50.77         | 126.64                                  | 2,0                                      | 45.18         | 109.33                                   | 1,7                                      | 39.66         | 92.33                                    | 1,5                                      | 32.45         |
| 212.57                                 | 3,2                                      | 75.69         | 276.10                                  | 4,3                                      | 98.50         | 334.98                                   | 5,3                                      | 121.52        | 297.89                                   | 4,8                                      | 104.71        |
| 71.51                                  | 1,1                                      | 25.46         | 98.85                                   | 1,5                                      | 35.27         | 105.05                                   | 1,7                                      | 38.11         | 90.76                                    | 1,5                                      | 31.90         |
| 158.15                                 | 2,3                                      | 56.31         | 139.63                                  | 2,2                                      | 49.81         | 168.31                                   | 2,7                                      | 61.06         | 145.88                                   | 2,4                                      | 51.28         |
| 294.51                                 | 4,4                                      | 104.87        | 271.10                                  | 4,2                                      | 96.72         | 272.78                                   | 4,4                                      | 98.95         | 300.72                                   | 4,9                                      | 105.71        |
| 89.81                                  | 1,3                                      | 31.98         | 79.21                                   | 1,2                                      | 28.26         | 69.91                                    | 1,1                                      | 25.36         | 80.—                                     | 1,3                                      | 28.12         |
| 2.08                                   | 0,0                                      | —7.4          | 10.63                                   | 0,2                                      | 3.79          | 12.—                                     | 0,2                                      | 4.35          | 19.58                                    | 0,3                                      | 6.88          |
| 94.38                                  | 1,4                                      | 33.61         | 89.06                                   | 1,4                                      | 31.77         | 115.21                                   | 1,8                                      | 41.80         | 112.63                                   | 1,8                                      | 39.59         |
| 37.82                                  | 0,6                                      | 13.47         | 38.71                                   | 0,6                                      | 13.81         | 34.45                                    | 0,6                                      | 12.50         | 61.11                                    | 1,0                                      | 21.48         |
| 2.37                                   | 0,1                                      | —8.4          | 8.06                                    | 0,1                                      | 2.88          | 9.88                                     | 0,2                                      | 3.58          | 14.44                                    | 0,3                                      | 5.08          |
| 1.23                                   | 0,0                                      | —4.4          | 1.90                                    | 0,0                                      | —6.8          | 2.58                                     | 0,0                                      | —9.3          | —1.7                                     | 0,0                                      | —0.6          |
| 66.82                                  | 1,0                                      | 23.79         | 43.53                                   | 0,7                                      | 15.53         | 28.75                                    | 0,5                                      | 10.43         | 12.79                                    | 0,2                                      | 4.50          |
| 118.97                                 | 1,73 <sup>2)</sup><br>1,76 <sup>3)</sup> | 42.37         | 143.37                                  | 2,19 <sup>2)</sup><br>2,24 <sup>3)</sup> | 51.14         | 232.27                                   | 3,58 <sup>2)</sup><br>3,71 <sup>3)</sup> | 84.26         | 12.35                                    | 0,20 <sup>2)</sup><br>0,20 <sup>3)</sup> | 4.34          |

<sup>2)</sup> In % der Einnahmen.

<sup>3)</sup> In % der Ausgaben.

| Artikel  | 1912            |       |               | 1919            |       |               |
|--|-----------------|-------|---------------|-----------------|-------|---------------|
|  | pro Familie Fr. | in %  | pro K. E. Fr. | pro Familie Fr. | in %  | pro K. E. Fr. |
| Nahrungs- und Genussmittel . . . . .           | 1 431.40        | 100,0 | 528.89        | 2 928.76        | 100,0 | 1 075.04      |
| a) Nahrungsmittel . . . . .                    | 1 301.44        | 90,9  | 480.87        | 2 689.13        | 91,8  | 987.08        |
| 1. Milch, frische . . . . .                    | .               | .     | .             | 393.76          | 13,5  | 144.54        |
| 2. Andere Milch und Rahm . . . . .             | .               | .     | .             | 47.44           | 1,6   | 17.42         |
| Milch total . . . . .                          | 304.26          | 21,3  | 112.42        | 441.20          | 15,1  | 161.96        |
| 3. Butter . . . . .                            | 49.12           | 3,4   | 18.15         | 118.44          | 4,0   | 43.47         |
| 4. Käse . . . . .                              | 26.—            | 1,8   | 9.61          | 85.15           | 2,9   | 31.25         |
| 5. Eier . . . . .                              | 48.72           | 3,4   | 18.—          | 94.25           | 3,2   | 34.60         |
| 6. Fette, tierische und gemischte . . . . .    | 31.12           | 2,2   | 11.50         | 142.01          | 4,9   | 52.13         |
| 7. Fleisch im ganzen . . . . .                 | 191.77          | 13,4  | 70.86         | 332.16          | 11,3  | 121.92        |
| a) Rindfleisch . . . . .                       | 57.67           | 4,0   | 21.31         | 185.74          | 6,3   | 68.18         |
| b) Kalbfleisch . . . . .                       | 33.25           | 2,3   | 12.29         | 33.39           | 1,1   | 12.26         |
| c) Schweinefleisch . . . . .                   | 54.18           | 3,8   | 20.02         | 55.61           | 1,9   | 20.41         |
| d) Schaffleisch . . . . .                      | 1.09            | 0,1   | —40           | 2.15            | 0,1   | —79           |
| e) Pferdefleisch . . . . .                     | —29             | 0,0   | —11           | 8.20            | 0,3   | 3.01          |
| f) Anderes Fleisch . . . . .                   | 38.62           | 2,7   | 14.27         | 34.64           | 1,2   | 12.71         |
| g) Eingeweide . . . . .                        | 6.67            | 0,5   | 2.46          | 12.43           | 0,4   | 4.56          |
| 8. Wurstwaren . . . . .                        | 60.17           | 4,2   | 22.23         | 140.04          | 4,8   | 51.40         |
| 9. Fische . . . . .                            | 6.28            | 0,4   | 2.32          | 12.02           | 0,4   | 4.41          |
| zusammen tierische Nahrungsmittel . . . . .    | 717.44          | 50,1  | 265.09        | 1 365.27        | 46,6  | 501.14        |
| 10. Brot . . . . .                             | 143.97          | 10,1  | 53.20         | 321.25          | 11,0  | 117.92        |
| 11. Andere Backwaren . . . . .                 | 45.08           | 3,1   | 16.66         | 72.12           | 2,5   | 26.47         |
| 12. Mehl . . . . .                             | 14.06           | 1,0   | 5.19          | 35.68           | 1,2   | 13.10         |
| 13. Griess . . . . .                           | 3.34            | 0,2   | 1.23          | 6.68            | 0,2   | 2.45          |
| 14. Mais . . . . .                             | —77             | 0,1   | —28           | 9.31            | 0,3   | 3.42          |
| 15. Reis . . . . .                             | 5.53            | 0,4   | 2.04          | 22.01           | 0,7   | 8.08          |
| 16. Hafer und Gerste . . . . .                 | 4.56            | 0,3   | 1.68          | 14.04           | 0,5   | 5.15          |
| 17. Übrige Mehle . . . . .                     | 6.62            | 0,5   | 2.44          | 5.65            | 0,2   | 2.08          |
| 18. Teigwaren . . . . .                        | 19.11           | 1,3   | 7.06          | 64.98           | 2,2   | 23.85         |
| 19. Speiseöle . . . . .                        | 10.79           | 0,8   | 3.99          | 26.92           | 0,9   | 9.88          |
| 20. Pflanzenfette . . . . .                    |                 |       |               | 10.33           | 0,4   | 3.79          |
| 21. Obst . . . . .                             | 59.70           | 4,2   | 22.06         | 126.17          | 4,3   | 46.31         |
| 22. Südfrüchte . . . . .                       |                 |       |               | 26.26           | 0,9   | 9.64          |
| 23. Konfitüren . . . . .                       | —               | —     | —             | 15.94           | 0,5   | 5.85          |
| 24. Bienenhonig . . . . .                      | 4.83            | 0,3   | 1.79          | 23.84           | 0,8   | 8.75          |
| 25. Zucker . . . . .                           | 42.07           | 2,9   | 15.54         | 100.95          | 3,4   | 37.06         |
| 26. Kakao und Schokolade . . . . .             | 17.72           | 1,2   | 6.55          | 87.02           | 3,0   | 31.94         |
| 27. Gemüse . . . . .                           | 43.62           | 3,0   | 16.12         | 83.88           | 2,9   | 30.79         |
| 28. Hülsenfrüchte . . . . .                    | 10.25           | 0,7   | 3.79          | 19.12           | 0,7   | 7.02          |
| 29. Kartoffeln . . . . .                       | 29.49           | 2,1   | 10.90         | 77.75           | 2,7   | 28.54         |
| zusammen pflanzliche Nahrungsmittel . . . . .  | 461.51          | 32,2  | 170.52        | 1 149.90        | 39,3  | 422.09        |
| 30. Suppenpräparate . . . . .                  | 16.40           | 1,1   | 6.06          | 42.81           | 1,4   | 15.71         |
| 31. Salz und Gewürze . . . . .                 | 6.88            | 0,5   | 2.54          | 17.68           | 0,6   | 6.49          |
| 32. Kaffee und Surrogate . . . . .             | 23.75           | 1,7   | 8.78          | 51.72           | 1,8   | 18.98         |
| 33. Tee . . . . .                              | 2.31            | 0,2   | —85           | 5.40            | 0,2   | 1.99          |
| 34. Fertige Mahlzeiten . . . . .               | 68.60           | 4,8   | 25.35         | 53.59           | 1,8   | 19.67         |
| 35. Andere Ausgaben . . . . .                  | 4.55            | 0,3   | 1.68          | 2.76            | 0,1   | 1.01          |
| zusammen verschiedene Nahrungsmittel . . . . . | 122.49          | 8,6   | 45.26         | 173.96          | 5,9   | 63.85         |
| b) Genussmittel . . . . .                      | 129.96          | 9,1   | 48.02         | 239.63          | 8,2   | 87.96         |
| 1. Alkoholische Getränke . . . . .             | 98.10           | 6,9   | 36.25         | 166.70          | 5,7   | 61.19         |
| a) Wein . . . . .                              | 33.62           | 2,4   | 12.42         | 114.27          | 3,9   | 41.94         |
| b) Bier . . . . .                              | 59.88           | 4,2   | 22.13         | 36.39           | 1,2   | 13.36         |
| c) Most . . . . .                              | 2.04            | 0,1   | —75           | 10.73           | 0,4   | 3.94          |
| d) Likör und Brantwein . . . . .               | 2.56            | 0,2   | —95           | 5.31            | 0,2   | 1.95          |
| 2. Alkoholfreie Getränke . . . . .             | 6.26            | 0,4   | 2.31          | 8.07            | 0,3   | 2.96          |
| 3. Sonstige Wirtschaftsausgaben . . . . .      | 6.13            | 0,4   | 2.27          | 16.39           | 0,6   | 6.02          |
| 4. Zigarren und Tabak . . . . .                | 19.47           | 1,4   | 7.19          | 48.47           | 1,6   | 17.79         |
| 5. Andere Ausgaben . . . . .                   | —               | —     | —             | —               | —     | —             |

Nahrungs- und Genussmittel 1912, 1919—1923

| 1920            |       |               | 1921            |       |               | 1922            |       |               | 1923            |       |               |
|-----------------|-------|---------------|-----------------|-------|---------------|-----------------|-------|---------------|-----------------|-------|---------------|
| pro Familie Fr. | in %  | pro K. E. Fr. | pro Familie Fr. | in %  | pro K. E. Fr. | pro Familie Fr. | in %  | pro K. E. Fr. | pro Familie Fr. | in %  | pro K. E. Fr. |
| 3 167.88        | 100,0 | 1 128.03      | 2 905.31        | 100,0 | 1 036.45      | 2 570.69        | 100,0 | 932.56        | 2 616.03        | 100,0 | 919.57        |
| 2 907.28        | 91,8  | 1 035.23      | 2 689.33        | 92,6  | 959.40        | 2 381.74        | 92,6  | 864.01        | 2 436.83        | 93,1  | 856.58        |
| 479.45          | 15,1  | 170.72        | 592.51          | 20,4  | 211.38        | 479.29          | 18,6  | 173.87        | 475.35          | 18,2  | 167.09        |
| 24.82           | 0,8   | 8.84          | 17.93           | 0,6   | 6.40          | 14.10           | 0,5   | 5.11          | 6.31            | 0,2   | 2.22          |
| 504.27          | 15,9  | 179.56        | 610.44          | 21,0  | 217.78        | 493.39          | 19,1  | 178.98        | 481.66          | 18,4  | 169.31        |
| 173.23          | 5,5   | 61.69         | 148.47          | 5,1   | 52.97         | 132.37          | 5,1   | 48.02         | 162.02          | 6,2   | 56.96         |
| 96.82           | 3,0   | 34.48         | 79.68           | 2,7   | 28.42         | 66.39           | 2,6   | 24.08         | 75.56           | 2,9   | 26.56         |
| 116.81          | 3,7   | 41.60         | 118.59          | 4,1   | 42.31         | 102.77          | 4,0   | 37.28         | 122.67          | 4,7   | 43.12         |
| 94.71           | 3,0   | 33.72         | 60.06           | 2,1   | 21.42         | 47.77           | 1,9   | 17.33         | 53.52           | 2,0   | 18.81         |
| 416.06          | 13,1  | 148.15        | 360.38          | 12,4  | 128.56        | 334.03          | 13,0  | 121.18        | 341.73          | 13,1  | 120.12        |
| 219.33          | 6,9   | 78.10         | 150.28          | 5,2   | 53.61         | 136.17          | 5,3   | 49.40         | 153.97          | 5,9   | 54.12         |
| 47.76           | 1,5   | 17.01         | 51.38           | 1,8   | 18.33         | 47.55           | 1,9   | 17.25         | 57.99           | 2,2   | 20.39         |
| 111.57          | 3,5   | 39.73         | 108.56          | 3,8   | 38.73         | 113.47          | 4,4   | 41.16         | 85.31           | 3,3   | 29.99         |
| 3.83            | 0,1   | 1.36          | 3.70            | 0,1   | 1.32          | 3.93            | 0,2   | 1.43          | 8.77            | 0,3   | 3.08          |
| 5.69            | 0,2   | 2.03          | 6.69            | 0,2   | 2.39          | 2.37            | 0,1   | —,86          | 4.36            | 0,2   | 1.53          |
| 15.95           | 0,5   | 5.67          | 27.40           | 0,9   | 9.77          | 13.95           | 0,5   | 5.06          | 15.57           | 0,6   | 5.47          |
| 11.93           | 0,4   | 4.25          | 12.37           | 0,4   | 4.41          | 16.59           | 0,6   | 6.02          | 15.76           | 0,6   | 5.54          |
| 195.36          | 6,2   | 69.56         | 146.83          | 5,1   | 52.38         | 127.62          | 5,0   | 46.30         | 127.14          | 4,9   | 44.69         |
| 15.77           | 0,5   | 5.61          | 11.57           | 0,4   | 4.13          | 11.97           | 0,5   | 4.34          | 11.06           | 0,4   | 3.89          |
| 1 613.03        | 50,9  | 574.37        | 1 536.02        | 52,9  | 547.97        | 1 316.31        | 51,2  | 477.51        | 1 375.36        | 52,6  | 483.46        |
| 300.61          | 9,5   | 107.04        | 286.38          | 9,8   | 102.16        | 225.85          | 8,8   | 81.93         | 237.98          | 9,1   | 83.66         |
| 83.76           | 2,6   | 29.82         | 95.87           | 3,3   | 34.20         | 99.89           | 3,9   | 36.24         | 72.93           | 2,8   | 25.64         |
| 42.39           | 1,3   | 15.09         | 37.30           | 1,3   | 13.30         | 30.49           | 1,2   | 11.06         | 32.14           | 1,2   | 11.30         |
| 10.79           | 0,3   | 3.84          | 11.65           | 0,4   | 4.16          | 7.13            | 0,3   | 2.59          | 6.77            | 0,3   | 2.38          |
| 1.70            | 0,0   | —,61          | 1.60            | 0,1   | —,57          | 1.26            | 0,0   | —,46          | 2.74            | 0,1   | —,96          |
| 15.28           | 0,5   | 5.44          | 12.07           | 0,4   | 4.31          | 10.23           | 0,4   | 3.71          | 10.51           | 0,4   | 3.70          |
| 9.82            | 0,3   | 3.50          | 9.65            | 0,3   | 3.44          | 7.05            | 0,3   | 2.56          | 10.21           | 0,4   | 3.59          |
| 11.44           | 0,4   | 4.07          | 9.46            | 0,3   | 3.37          | 6.89            | 0,3   | 2.50          | 6.43            | 0,2   | 2.26          |
| 68.72           | 2,2   | 24.47         | 47.35           | 1,6   | 16.89         | 42.29           | 1,6   | 15.34         | 41.68           | 1,6   | 14.65         |
| 29.36           | 0,9   | 10.45         | 18.93           | 0,7   | 6.75          | 15.53           | 0,6   | 5.63          | 15.88           | 0,6   | 5.58          |
| 8.03            | 0,3   | 2.86          | 8.96            | 0,3   | 3.20          | 8.07            | 0,3   | 2.93          | 12.36           | 0,5   | 4.34          |
| 123.19          | 3,9   | 43.87         | 115.60          | 4,0   | 41.24         | 113.20          | 4,4   | 41.06         | 113.28          | 4,3   | 39.82         |
| 19.91           | 0,6   | 7.09          | 21. —           | 0,7   | 7.49          | 28.76           | 1,1   | 10.43         | 26.47           | 1,0   | 9.30          |
| 9. —            | 0,3   | 3.20          | 22.03           | 0,8   | 7.86          | 12.46           | 0,5   | 4.52          | 4.80            | 0,2   | 1.69          |
| 8.62            | 0,3   | 3.07          | 10.75           | 0,3   | 3.84          | 15.70           | 0,6   | 5.70          | 7.59            | 0,3   | 2.67          |
| 124.01          | 3,9   | 44.16         | 99.37           | 3,4   | 35.45         | 76.43           | 3,0   | 27.73         | 91.58           | 3,5   | 32.19         |
| 74.96           | 2,4   | 26.69         | 42.17           | 1,5   | 15.05         | 36.40           | 1,4   | 13.21         | 29.50           | 1,1   | 10.37         |
| 75.28           | 2,4   | 26.81         | 80.31           | 2,8   | 28.65         | 84.83           | 3,3   | 30.77         | 85.61           | 3,3   | 30.09         |
| 20.35           | 0,6   | 7.25          | 17.99           | 0,6   | 6.42          | 22.94           | 0,9   | 8.32          | 18.41           | 0,7   | 6.47          |
| 56.41           | 1,8   | 20.09         | 53.63           | 1,9   | 19.13         | 51.23           | 2,0   | 18.58         | 45.21           | 1,7   | 15.89         |
| 1 093.63        | 34,5  | 389.42        | 1 002.07        | 34,5  | 357.48        | 896.63          | 34,9  | 325.27        | 872.08          | 33,3  | 306.55        |
| 48.74           | 1,5   | 17.36         | 33.26           | 1,2   | 11.86         | 38.76           | 1,5   | 14.06         | 35.91           | 1,4   | 12.62         |
| 18.07           | 0,6   | 6.43          | 14.49           | 0,5   | 5.17          | 14.37           | 0,6   | 5.21          | 14.42           | 0,5   | 5.07          |
| 55.75           | 1,8   | 19.85         | 44.50           | 1,5   | 15.88         | 47.58           | 1,8   | 17.26         | 51.39           | 1,9   | 18.06         |
| 4.82            | 0,2   | 1.72          | 3.94            | 0,1   | 1.41          | 3.71            | 0,1   | 1.35          | 4.55            | 0,2   | 1.60          |
| 72.58           | 2,3   | 25.84         | 53.69           | 1,9   | 19.15         | 63.08           | 2,5   | 22.88         | 80.88           | 3,1   | 28.43         |
| —,66            | 0,0   | —,24          | 1.36            | 0,0   | —,48          | 1.30            | 0,0   | —,47          | 2.24            | 0,1   | —,79          |
| 200.62          | 6,4   | 71.44         | 151.24          | 5,2   | 53.95         | 168.80          | 6,5   | 61.23         | 189.39          | 7,2   | 66.57         |
| 260.60          | 8,2   | 92.80         | 215.98          | 7,4   | 77.05         | 188.95          | 7,4   | 68.55         | 179.20          | 6,9   | 62.99         |
| 194.88          | 6,2   | 69.39         | 146.54          | 5,0   | 52.28         | 137.26          | 5,4   | 49.79         | 135.84          | 5,2   | 47.75         |
| 135.53          | 4,3   | 48.26         | 84.98           | 2,9   | 30.32         | 83.43           | 3,3   | 30.27         | 78.01           | 3,0   | 27.42         |
| 40.78           | 1,3   | 14.52         | 45.48           | 1,6   | 16.22         | 36.42           | 1,4   | 13.21         | 41.40           | 1,6   | 14.55         |
| 7.71            | 0,2   | 2.75          | 11.83           | 0,4   | 4.22          | 8.26            | 0,3   | 2.99          | 10.12           | 0,4   | 3.56          |
| 10.86           | 0,4   | 3.86          | 4.25            | 0,1   | 1.52          | 9.15            | 0,4   | 3.32          | 6.31            | 0,2   | 2.22          |
| 6.77            | 0,2   | 2.41          | 15.69           | 0,5   | 5.60          | 8.22            | 0,3   | 2.98          | 8.52            | 0,3   | 3. —          |
| 16.28           | 0,5   | 5.80          | 12.22           | 0,4   | 4.36          | 8.54            | 0,3   | 3.10          | 4.36            | 0,2   | 1.53          |
| 41.86           | 1,3   | 14.91         | 39.88           | 1,4   | 14.23         | 34.74           | 1,4   | 12.61         | 30.48           | 1,2   | 10.71         |
| —,81            | 0,0   | —,29          | 1.65            | 0,1   | —,58          | —,19            | 0,0   | —,07          | —               | —     | —             |

| Ausgabengruppen               | 1912                |      | 1919                |      | 1920                |      | 1921                |      | 1922                |      | 1923                |      | Mittel<br>1919–1923 |      |
|-------------------------------|---------------------|------|---------------------|------|---------------------|------|---------------------|------|---------------------|------|---------------------|------|---------------------|------|
|                               | pro<br>K. E.<br>Fr. | %    | pro<br>K. E.<br>Fr. | %    | pro<br>K. E.<br>Fr. | %    | pro<br>K. E.<br>Fr. | %    | pro<br>K. E.<br>Fr. | %    | pro<br>K. E.<br>Fr. | %    | pro<br>K. E.<br>Fr. | %    |
| Nahrungs- und Genussmittel    | 529                 | 44,8 | 1 075               | 50,2 | 1 128               | 47,0 | 1 036               | 45,3 | 933                 | 41,1 | 920                 | 42,5 | 1 018               | 45,2 |
| davon Nahrungsmittel . . .    | 481                 | 40,7 | 987                 | 46,1 | 1 035               | 43,1 | 959                 | 41,9 | 864                 | 38,1 | 857                 | 39,6 | 940                 | 41,7 |
| Bekleidung . . . . .          | 134                 | 11,4 | 295                 | 13,7 | 323                 | 13,5 | 260                 | 11,4 | 277                 | 12,2 | 237                 | 11,0 | 279                 | 12,4 |
| Wohnungsmiete . . . . .       | 171                 | 14,5 | 200                 | 9,3  | 212                 | 8,8  | 261                 | 11,4 | 273                 | 12,0 | 289                 | 13,4 | 247                 | 11,0 |
| Wohnungseinrichtung . . . .   | 47                  | 4,0  | 81                  | 3,8  | 106                 | 4,4  | 97                  | 4,3  | 118                 | 5,2  | 100                 | 4,6  | 100                 | 4,5  |
| Heizung und Beleuchtung . .   | 44                  | 3,7  | 131                 | 6,1  | 130                 | 5,4  | 120                 | 5,2  | 116                 | 5,1  | 100                 | 4,6  | 119                 | 5,3  |
| Reinigung . . . . .           | 27                  | 2,3  | 43                  | 2,0  | 50                  | 2,1  | 43                  | 1,9  | 45                  | 2,0  | 45                  | 2,1  | 45                  | 2,0  |
| Gesundheitspflege . . . . .   | 30                  | 2,5  | 35                  | 1,6  | 36                  | 1,5  | 40                  | 1,7  | 41                  | 1,8  | 34                  | 1,5  | 37                  | 1,6  |
| Bildung und Erholung . . . .  | 44                  | 3,7  | 86                  | 4,0  | 128                 | 5,3  | 139                 | 6,1  | 147                 | 6,5  | 144                 | 6,7  | 129                 | 5,7  |
| Verkehrsausgaben . . . . .    | 23                  | 1,9  | 34                  | 1,6  | 51                  | 2,1  | 45                  | 2,0  | 40                  | 1,7  | 32                  | 1,5  | 41                  | 1,8  |
| Versicherungen . . . . .      | 51                  | 4,4  | 54                  | 2,5  | 76                  | 3,2  | 99                  | 4,3  | 121                 | 5,3  | 105                 | 4,8  | 91                  | 4,0  |
| Steuern und Gebühren . . . .  | 21                  | 1,8  | 35                  | 1,7  | 56                  | 2,3  | 50                  | 2,2  | 61                  | 2,7  | 51                  | 2,4  | 51                  | 2,2  |
| Gesellschaftsausg. u. Versch. | 59                  | 5,0  | 74                  | 3,5  | 105                 | 4,4  | 97                  | 4,2  | 99                  | 4,4  | 106                 | 4,9  | 96                  | 4,3  |
| Total Ausgaben . . . . .      | 1 180               | 100  | 2 143               | 100  | 2 401               | 100  | 2 287               | 100  | 2 271               | 100  | 2 163               | 100  | 2 253               | 100  |

Verbrauchsmengen pro Konsumeinheit von Nahrungsmitteln und Bedarfsartikeln für Heizung und Beleuchtung, 1912, 1919–1923

| Artikel                          | Einheit        | 1912  | 1919  | 1920  | 1921  | 1922  | 1923  | Mittel<br>1919/20 | Für<br>Index<br>ange-<br>nommen | Mittel<br>1919/23 | Mittel<br>1922/23 |
|----------------------------------|----------------|-------|-------|-------|-------|-------|-------|-------------------|---------------------------------|-------------------|-------------------|
| Nahrungsmittel                   |                |       |       |       |       |       |       |                   |                                 |                   |                   |
| 1. Milch, frische . . . . .      | l              | 419,0 | 334,5 | 358,3 | 426,0 | 446,6 | 427,6 | 346,4             | 360                             | 398,6             | 437,1             |
| 2. Butter . . . . .              | kg             | 5,47  | 5,53  | 7,76  | 7,32  | 7,97  | 9,38  | 6,64              | 6                               | 7,59              | 8,68              |
| 3. Käse . . . . .                | „              | 3,88  | 6,65  | 6,49  | 5,38  | 6,59  | 7,30  | 6,57              | 6                               | 6,48              | 6,94              |
| 4. Eier . . . . .                | St.            | 174   | 78    | 119   | 177   | 197   | 244   | 98                | 120                             | 163               | 221               |
| 5. Fett . . . . .                | kg             | 6,76  | 8,76  | 8,30  | 7,41  | 6,99  | 6,77  | 8,53              | 9                               | 7,65              | 6,88              |
| 6. Fleisch, totes (ohne Wurstw.) | „              | 36,58 | 22,59 | 25,70 | 26,74 | 32,94 | 33,05 | 24,15             | 22                              | 28,21             | 32,99             |
| a) Rindfleisch . . . . .         | „              | 18,77 | 14,72 | 14,92 | 12,17 | 15,29 | 16,79 | 14,82             | 14                              | 14,78             | 16,04             |
| b) Kalbfleisch . . . . .         | „              | 5,70  | 1,98  | 2,46  | 3,33  | 3,93  | 4,61  | 2,22              | 2                               | 3,26              | 4,27              |
| Schweinefl., frisch . . . .      | „              | „     | 1,03  | 2,94  | 3,49  | 5,94  | 2,78  | 1,98              | 2                               | 3,24              | 4,36              |
| „ geräuch. . . . .               | „              | „     | 1,49  | 2,46  | 2,32  | 3,04  | 2,34  | 1,98              | 2                               | 2,33              | 2,69              |
| c) „ zusammen . . . . .          | „              | 8,64  | 2,52  | 5,40  | 5,81  | 8,98  | 5,12  | 3,96              | 4                               | 5,57              | 7,05              |
| d) Schafffleisch . . . . .       | „              | 0,18  | 0,14  | 0,26  | 0,34  | 0,42  | 0,88  | 0,20              | —                               | 0,41              | 0,65              |
| e) Pferdefleisch . . . . .       | „              | 0,08  | 0,65  | 0,57  | 0,80  | 0,42  | 0,75  | 0,61              | —                               | 0,64              | 0,58              |
| f) Anderes Fleisch . . . . .     | „              | 1,73  | 1,58  | 1,22  | 3,23  | 1,86  | 2,68  | 1,40              | 1                               | 2,11              | 2,27              |
| g) Eingeweide . . . . .          | „              | 1,48  | 1,00  | 0,87  | 1,06  | 2,04  | 2,22  | 0,94              | 1                               | 1,44              | 2,13              |
| 7. Wurstwaren . . . . .          | „              | „     | „     | „     | „     | „     | „     | „                 | 12                              | „                 | „                 |
| 8. Brot . . . . .                | „              | 148,0 | 155,7 | 142,7 | 148,3 | 150,8 | 159,1 | 149,2             | 140                             | 151,3             | 155,0             |
| 9. Mehl . . . . .                | „              | 10,47 | 14,72 | 14,45 | 13,67 | 14,89 | 17,32 | 14,58             | 12                              | 15,01             | 16,10             |
| 10. Griess . . . . .             | „              | 2,42  | 2,36  | 3,29  | 3,73  | 3,40  | 3,34  | 2,82              | 2                               | 3,22              | 3,37              |
| 11. Mais . . . . .               | „              | 0,78  | 3,45  | 0,57  | 0,55  | 0,50  | 1,06  | 2,01              | 2                               | 1,23              | 0,78              |
| 12. Reis . . . . .               | „              | 3,54  | 7,46  | 3,55  | 3,72  | 4,26  | 4,15  | 5,50              | 6                               | 4,63              | 4,20              |
| 13. Hafer und Gerste . . . . .   | „              | 2,64  | 3,51  | 2,33  | 2,89  | 2,50  | 4,34  | 2,92              | 2                               | 3,11              | 3,42              |
| 14. Übrige Mehle . . . . .       | „              | 0,96  | 0,35  | 0,52  | 0,65  | 1,22  | 0,70  | 0,44              | —                               | 0,69              | 0,96              |
| 15. Teigwaren . . . . .          | „              | 6,88  | 12,93 | 12,34 | 8,85  | 10,17 | 9,74  | 12,64             | 12                              | 10,81             | 9,95              |
| 16. Speiseöl . . . . .           | l              | 1,8   | 2,12  | 2,61  | 2,57  | 2,73  | 2,63  | 2,36              | 2                               | 2,53              | 2,68              |
| 17. Pflanzenfett . . . . .       | kg             | 0,82  | 0,67  | 0,83  | 1,11  | 1,50  | 2,31  | 0,75              | —                               | 1,28              | 1,90              |
| 18. Obst . . . . .               | „              | 64,5  | 109,4 | 87,1  | 64,4  | 123,0 | 84,2  | 98,2              | 100                             | 93,6              | 103,6             |
| 19. Südfrüchte . . . . .         | „              | „     | „     | „     | „     | „     | „     | „                 | 2                               | „                 | „                 |
| 20. Konfitüren . . . . .         | „              | 0,36  | 2,70  | 1,78  | 4,01  | 2,50  | 1,18  | 2,24              | 2                               | 2,43              | 1,84              |
| 21. Bienenhonig . . . . .        | „              | 0,73  | 1,37  | 0,41  | 0,61  | 0,88  | 0,66  | 0,89              | 1                               | 0,79              | 0,77              |
| 22. Zucker . . . . .             | „              | 24,67 | 24,53 | 20,68 | 22,48 | 31,13 | 31,79 | 22,60             | 24                              | 26,12             | 31,46             |
| 23. Hülsenfrüchte . . . . .      | „              | 6,95  | 6,89  | 8,95  | 5,10  | 8,86  | 5,91  | 7,92              | 8                               | 7,14              | 7,38              |
| 24. Kartoffeln . . . . .         | „              | 89,0  | 123,7 | 95,9  | 86,3  | 103,7 | 77,4  | 109,8             | 100                             | 97,4              | 90,5              |
| 25. Kaffee und Surrogate . . . . | „              | 4,50  | 3,46  | 3,79  | 4,87  | 5,22  | 5,06  | 3,62              | 4                               | 4,48              | 5,14              |
| 26. Kakao und Schokolade . . . . | „              | „     | „     | „     | „     | „     | „     | „                 | 4                               | „                 | „                 |
| 27. Wein . . . . .               | l              | „     | 26,15 | 20,89 | 16,43 | 16,37 | 19,13 | 23,52             | —                               | 19,80             | 17,75             |
| Bedarfsartikel                   |                |       |       |       |       |       |       |                   |                                 |                   |                   |
| 1. Holz . . . . .                | kg             | 120,0 | 240,0 | 239,0 | 241,6 | 211,3 | 190,4 | 239,5             | 160                             | 204,5             | 200,8             |
| 2. Kohle . . . . .               | „              | 277,0 | 194,6 | 147,6 | 163,7 | 245,0 | 236,2 | 171,1             | 160                             | 197,4             | 240,6             |
| 3. Gas . . . . .                 | m <sup>3</sup> | 148,0 | 125,0 | 132,7 | 130,5 | 133,9 | 126,6 | 128,8             | 132                             | 129,7             | 130,2             |
| 4. Elektrischer Strom . . . . .  | KWh            | —     | 24,5  | 25,6  | 33,2  | 37,5  | 34,3  | 25,0              | 28                              | 31,0              | 35,9              |



| Art der Haushaltungen,<br>Einnahmen und Ausgaben | Sämtliche<br>Haushal-<br>tungen | Beamte<br>und<br>Ange-<br>stellte | Arbeiter | Familien mit einem durchschnittlichen<br>Einkommen pro Konsumeinheit von |                      |                      |                  |          |
|--|---------------------------------|-----------------------------------|----------|--|----------------------|----------------------|------------------|----------|
|  |                                 |                                   |          | unter<br>2000 Fr.  | 2000 bis<br>2500 Fr. | 2500 bis<br>3000 Fr. | über<br>3000 Fr. |          |
| Zahl der Haushaltungen . . .                     | 33                              | 15                                | 18       | 10   | 10                   | 9                    | 4                |          |
| Gesamtzahl der Personen . . .                    | 162                             | 63                                | 99       | 61   | 48                   | 38                   | 15               |          |
| davon Kinder . . . . .                           | 87                              | 34                                | 53       | 40   | 23                   | 17                   | 7                |          |
| Durchschnitts-<br>zahl der . . . {               | Quets . . . . .                 | 11,92                             | 11,06    | 12,64  | 16,00                | 11,52                | 9,99             | 9,35     |
|  | Konsumeinh.                     | 2,84                              | 2,61     | 3,04   | 3,60                 | 2,78                 | 2,36             | 2,20     |
| I. Einnahmen {                                   | pro Familie . .                 | 6 165.94                          | 7 035.70 | 5 441.13   | 5 334.86             | 6 162.09             | 6 521.05         | 7 454.24 |
|  | „ Kons.einh.                    | 2 167.40                          | 2 695.67 | 1 789.52   | 1 483.97             | 2 213.39             | 2 756.67         | 3 388.29 |
| A. Gesamteink.<br>d. Haushalt-<br>vorstandes . . | pro Familie . .                 | 5 408.36                          | 6 471.78 | 4 522.17   | 4 315.34             | 5 346.84             | 6 017.01         | 6 925.28 |
|  | „ Kons.einh.                    | 1 901.10                          | 2 479.61 | 1 487.29   | 1 200.37             | 1 920.56             | 2 543.59         | 3 147.85 |
|  | in % von I . .                  | 87,7                              | 92,0     | 83,1   | 80,9                 | 86,8                 | 92,3             | 92,9     |
| B. Verdienst von<br>Frau u. Kind.                | pro Familie . .                 | 229.80                            | 19.09    | 405.39   | 466.86               | 260.03               | 33.54            | 3.12     |
|  | in % von I . .                  | 3,7                               | 0,3      | 7,5  | 8,7                  | 4,2                  | 0,5              | 0,0      |
| C. Nebenein-<br>nahmen . . . .                   | pro Familie . .                 | 527.78                            | 544.83   | 513.57   | 552.66               | 555.22               | 470.50           | 525.84   |
|  | „ Kons.einh.                    | 185.52                            | 208.75   | 168.90   | 153.73               | 199.43               | 198.89           | 239.02   |
|  | in % von I . .                  | 8,6                               | 7,7      | 9,4  | 10,4                 | 9,0                  | 7,2              | 7,1      |
| II. Ausgaben {                                   | pro Familie . .                 | 6 153.59                          | 7 132.30 | 5 338.01   | 5 357.78             | 5 935.26             | 6 514.52         | 7 876.86 |
|  | „ Kons.einh.                    | 2 163.06                          | 2 732.68 | 1 755.60   | 1 490.34             | 2 131.92             | 2 753.91         | 3 580.39 |
|  | in % von I . .                  | 99,8                              | 101,4    | 98,1   | 100,4                | 96,3                 | 99,9             | 105,7    |
| A. Nahrungs-<br>und Genuss-<br>mittel . . . .    | pro Familie . .                 | 2 616.03                          | 2 581.66 | 2 644.67   | 2 799.46             | 2 669.61             | 2 470.31         | 2 351.36 |
|  | „ Kons.einh.                    | 919.57                            | 989.14   | 869.80   | 778.71               | 958.91               | 1 044.28         | 1 068.80 |
|  | „ Quet . . . .                  | 219.38                            | 233.45   | 209.13   | 185.46               | 231.72               | 247.17           | 251.48   |
|  | in % von { I                    | 42,4                              | 36,7     | 48,6   | 52,5                 | 43,3                 | 37,9             | 31,5     |
|  |                                 | 42,5                              | 36,2     | 49,5   | 52,3                 | 45,0                 | 37,9             | 29,8     |
|  | II                              | 237.98                            | 190.52   | 277.54   | 343.72               | 217.29               | 183.98           | 146.93   |
| 1. Brot . . . .                                  | „ Kons.einh.                    | 83.66                             | 73.—     | 91.28  | 95.61                | 78.05                | 77.77            | 66.79    |
|  | in % von II . .                 | 3,9                               | 2,7      | 5,2  | 6,4                  | 3,7                  | 2,8              | 1,9      |
| 2. Milch . . . .                                 | pro Familie . .                 | 475.35                            | 459.66   | 488.43   | 552.16               | 477.28               | 444.65           | 347.61   |
|  | „ Kons.einh.                    | 167.09                            | 176.11   | 160.64   | 153.59               | 171.44               | 187.97           | 158.—    |
|  | in % von II . .                 | 7,7                               | 6,4      | 9,1  | 10,3                 | 8,0                  | 6,8              | 4,4      |
| 3. Fleisch<br>(ohne<br>Wurstw.)                  | pro Familie . .                 | 341.73                            | 323.13   | 357.22   | 394.36               | 317.58               | 329.81           | 297.29   |
|  | „ Kons.einh.                    | 120.12                            | 123.81   | 117.48   | 109.70               | 114.07               | 139.42           | 135.13   |
|  | in % von II . .                 | 5,5                               | 4,5      | 6,7  | 7,4                  | 5,4                  | 5,1              | 3,8      |
| Zusammen<br>(Brot, Milch<br>u. Fleisch).         | pro Familie . .                 | 1 055.06                          | 973.31   | 1 123.19   | 1 290.24             | 1 012.15             | 958.44           | 791.83   |
|  | „ Kons.einh.                    | 370.87                            | 372.92   | 369.40   | 358.90               | 363.56               | 405.16           | 359.92   |
|  | in % von II . .                 | 17,1                              | 13,6     | 21,0   | 24,1                 | 17,1                 | 14,7             | 10,1     |
| B. Bekleidung .                                  | pro Familie . .                 | 675.45                            | 795.26   | 575.62   | 583.32               | 584.28               | 704.50           | 1 068.37 |
|  | „ Kons.einh.                    | 237.43                            | 304.70   | 189.31   | 162.26               | 209.87               | 297.82           | 485.62   |
|  | in % von { I                    | 11,0                              | 11,3     | 10,6   | 10,9                 | 9,5                  | 10,8             | 14,3     |
|  | II                              | 11,0                              | 11,2     | 10,8   | 10,9                 | 9,8                  | 10,8             | 13,6     |
| C. Reinigung v.<br>Kleidung und<br>Wohnung . . . | pro Familie . .                 | 126.94                            | 150.30   | 107.48   | 129.55               | 96.50                | 133.49           | 181.80   |
|  | „ Kons.einh.                    | 44.62                             | 57.59    | 35.35  | 36.04                | 34.66                | 56.43            | 82.6     |
|  | in % von II . .                 | 2,1                               | 2,1      | 2,0  | 2,4                  | 1,6                  | 2,1              | 2,3      |
| D. Heizung und<br>Beleuchtung                    | pro Familie . .                 | 285.84                            | 316.73   | 260.10   | 257.70               | 279.06               | 315.82           | 305.71   |
|  | „ Kons.einh.                    | 100.48                            | 121.35   | 85.54  | 71.68                | 100.24               | 133.51           | 138.96   |
|  | in % von II . .                 | 4,6                               | 4,4      | 4,9  | 4,8                  | 4,7                  | 4,8              | 3,9      |
| E. Miete . . . .                                 | pro Familie . .                 | 822.28                            | 1 011.65 | 664.48   | 703.51               | 751.98               | 968.58           | 965.81   |
|  | „ Kons.einh.                    | 289.04                            | 387.60   | 218.54   | 195.69               | 270.11               | 409.45           | 439.01   |
|  | in % von { I                    | 13,3                              | 14,4     | 12,2   | 13,2                 | 12,2                 | 14,9             | 13,0     |
|  | II                              | 13,4                              | 14,2     | 12,4   | 13,1                 | 12,7                 | 14,9             | 12,3     |
| F. Steuern . . .                                 | pro Familie . .                 | 145.88                            | 213.09   | 89.88  | 71.08                | 136.11               | 198.89           | 238.05   |
|  | „ Kons.einh.                    | 51.28                             | 81.64    | 29.56  | 19.77                | 48.89                | 84.08            | 108.20   |
|  | in % von II . .                 | 2,4                               | 3,0      | 1,7  | 1,3                  | 2,3                  | 3,1              | 3,0      |
| G. Alle übrigen<br>Ausgaben . . .                | pro Familie . .                 | 1 481.17                          | 2 063.61 | 995.78   | 813.16               | 1 417.72             | 1 722.93         | 2 765.76 |
|  | „ Kons.einh.                    | 520.64                            | 790.66   | 327.50   | 226.19               | 509.24               | 728.34           | 1 257.16 |
|  | in % von { I                    | 24,0                              | 29,3     | 18,3   | 15,2                 | 23,0                 | 26,4             | 37,1     |
|  | II                              | 24,0                              | 28,9     | 18,7   | 15,2                 | 23,9                 | 26,4             | 35,1     |
| III. Saldo . . . .                               | pro Familie . .                 | +12.35                            | - 96.60  | +103.12  | - 22.92              | +226.83              | + 6.53           | - 422.62 |
|  | in % von I . .                  | + 0,20                            | - 1,37   | + 1,90   | - 0,43               | + 3,68               | + 0,10           | - 5,67   |

\*) Die Hauptergebnisse der Rechnungen aus den Jahren 1921 und 1922 finden sich im 2. Jahrgang des Jahrbuches, 1922, S. 196-199.

| Art der Haushaltungen,<br>Einnahmen und Ausgaben                                     | Sämtliche Haushaltungen |       |       |        | Beamte und Angestellte |       |       |        |
|--|-------------------------|-------|-------|--------|------------------------|-------|-------|--------|
|  | 1921                    | 1922  | 1923  | Mittel | 1921                   | 1922  | 1923  | Mittel |
| Zahl der Haushaltungen . . . . .   | 28                      | 28    | 28    | 28     | 10                     | 11    | 11    | 11     |
| Gesamtzahl der Personen . . . . .  | 132                     | 137   | 138   | 136    | 45                     | 48    | 51    | 48     |
| davon Kinder . . . . .   | 72                      | 75    | 75    | 74     | 22                     | 26    | 27    | 25     |
| Durchschnitts-<br>zahl der . . . . . { Quets . . . . .                               | 11,5                    | 11,8  | 11,9  | 11,7   | 10,8                   | 10,3  | 11,0  | 10,7   |
| . . . . . { Konsumeinheiten  | 2,69                    | 2,76  | 2,82  | 2,76   | 2,53                   | 2,36  | 2,52  | 2,47   |
| I. Einnahmen . . . . . { pro Familie . . . . .                                       | 6 405                   | 6 222 | 6 169 | 6 265  | 7 421                  | 7 118 | 7 270 | 7 270  |
| . . . . . { pro Kons.einh.   | 2 378                   | 2 255 | 2 184 | 2 272  | 2 927                  | 3 011 | 2 881 | 2 940  |
| A. Gesamteinkommen<br>des Haushalts-<br>vorstandes . . . . . { pro Familie . . . . . | 5 557                   | 5 402 | 5 375 | 5 444  | 6 879                  | 6 710 | 6 725 | 6 772  |
| . . . . . { „ „ Kons.einh.   | 2 063                   | 1 958 | 1 903 | 1 975  | 2 713                  | 2 839 | 2 665 | 2 739  |
| . . . . . { in % von I . . . . .   | 86,7                    | 86,8  | 87,1  | 86,9   | 92,7                   | 94,3  | 92,5  | 93,2   |
| B. Verdienst v. Frau<br>und Kindern . . . . . { pro Familie . . . . .                | 305                     | 292   | 267   | 288    | 16                     | 13    | 17    | 15     |
| . . . . . { in % von I . . . . .   | 4,8                     | 4,7   | 4,3   | 4,6    | 0,2                    | 0,2   | 0,2   | 0,2    |
| C. Nebeneinnahmen . . . . . { pro Familie . . . . .                                  | 543                     | 528   | 527   | 533    | 526                    | 395   | 528   | 483    |
| . . . . . { „ „ Kons.einh.   | 202                     | 191   | 186   | 193    | 207                    | 167   | 209   | 194    |
| . . . . . { in % von I . . . . .   | 8,5                     | 8,5   | 8,6   | 8,5    | 7,1                    | 5,5   | 7,3   | 6,6    |
| II. Ausgaben . . . . . { pro Familie . . . . .                                       | 6 244                   | 6 062 | 6 161 | 6 156  | 7 148                  | 6 854 | 7 403 | 7 135  |
| . . . . . { „ „ Kons.einh.   | 2 318                   | 2 197 | 2 181 | 2 232  | 2 820                  | 2 900 | 2 933 | 2 884  |
| . . . . . { in % von I . . . . .   | 97,5                    | 97,4  | 99,9  | 98,3   | 96,3                   | 96,3  | 101,8 | 98,1   |
| A. Nahrungs- und<br>Genussmittel . . . . . { pro Familie . . . . .                   | 2 930                   | 2 585 | 2 658 | 2 724  | 2 924                  | 2 525 | 2 677 | 2 709  |
| . . . . . { „ „ Kons.einh.   | 1 088                   | 937   | 941   | 989    | 1 153                  | 1 068 | 1 060 | 1 094  |
| . . . . . { „ „ Quet . . . . .   | 256                     | 219   | 223   | 233    | 271                    | 246   | 243   | 253    |
| . . . . . { in % von { I . . . . .   | 45,7                    | 41,6  | 43,1  | 43,5   | 39,4                   | 35,5  | 36,8  | 37,2   |
| . . . . . { II . . . . .   | 46,9                    | 42,6  | 43,2  | 44,2   | 40,9                   | 36,9  | 36,2  | 38,0   |
| 1. Brot . . . . . { pro Familie . . . . .  | 281                     | 234   | 241   | 252    | 214                    | 171   | 203   | 196    |
| . . . . . { „ „ Kons.einh.   | 104                     | 85    | 85    | 91     | 84                     | 72    | 81    | 79     |
| . . . . . { in % von II . . . . .  | 4,5                     | 3,9   | 3,9   | 4,1    | 3,0                    | 2,5   | 2,7   | 2,7    |
| 2. Milch . . . . . { pro Familie . . . . .   | 613                     | 477   | 488   | 526    | 618                    | 492   | 504   | 538    |
| . . . . . { „ „ Kons.einh.   | 228                     | 173   | 173   | 191    | 244                    | 208   | 199   | 217    |
| . . . . . { in % von II . . . . .  | 9,8                     | 7,9   | 7,9   | 8,5    | 8,6                    | 7,2   | 6,8   | 7,5    |
| 3. Fleisch . . . . . { pro Familie . . . . .   | 345                     | 321   | 349   | 338    | 335                    | 286   | 318   | 313    |
| . . . . . { „ „ Kons.einh.   | 128                     | 116   | 124   | 123    | 132                    | 121   | 126   | 126    |
| . . . . . { in % von II . . . . .  | 5,5                     | 5,3   | 5,7   | 5,5    | 4,7                    | 4,2   | 4,3   | 4,4    |
| Zusammen<br>(Brot, Milch und<br>Fleisch) . . . . . { pro Familie . . . . .           | 1 239                   | 1 032 | 1 078 | 1 116  | 1 167                  | 949   | 1 025 | 1 047  |
| . . . . . { „ „ Kons.einh.   | 460                     | 374   | 382   | 405    | 460                    | 401   | 406   | 422    |
| . . . . . { in % von II . . . . .  | 19,8                    | 17,1  | 17,5  | 18,1   | 16,3                   | 13,9  | 13,8  | 14,7   |
| B. Bekleidung . . . . . { pro Familie . . . . .                                      | 683                     | 724   | 674   | 694    | 805                    | 845   | 809   | 820    |
| . . . . . { „ „ Kons.einh.   | 254                     | 262   | 239   | 252    | 318                    | 357   | 321   | 332    |
| . . . . . { in % von { I . . . . .   | 10,7                    | 11,6  | 10,9  | 11,1   | 10,8                   | 11,9  | 11,1  | 11,3   |
| . . . . . { II . . . . .   | 10,9                    | 11,9  | 10,9  | 11,2   | 11,2                   | 12,3  | 10,9  | 11,5   |
| C. Reinigung von<br>Kleidung und Woh-<br>nung . . . . . { pro Familie . . . . .      | 128                     | 122   | 127   | 126    | 169                    | 159   | 161   | 163    |
| . . . . . { „ „ Kons.einh.   | 47                      | 44    | 45    | 45     | 67                     | 67    | 64    | 66     |
| . . . . . { in % von II . . . . .  | 2,1                     | 2,0   | 2,1   | 2,1    | 2,4                    | 2,3   | 2,2   | 2,3    |
| D. Heizung und Be-<br>leuchtung . . . . . { pro Familie . . . . .                    | 329                     | 306   | 285   | 307    | 344                    | 347   | 319   | 337    |
| . . . . . { „ „ Kons.einh.   | 122                     | 111   | 101   | 111    | 136                    | 147   | 127   | 137    |
| . . . . . { in % von II . . . . .  | 5,3                     | 5,1   | 4,6   | 5,0    | 4,8                    | 5,1   | 4,3   | 4,7    |
| E. Miete . . . . . { pro Familie . . . . .   | 738                     | 797   | 827   | 787    | 915                    | 974   | 1 080 | 990    |
| . . . . . { „ „ Kons.einh.   | 274                     | 289   | 293   | 285    | 361                    | 412   | 428   | 400    |
| . . . . . { in % von { I . . . . .   | 11,5                    | 12,8  | 13,4  | 12,6   | 12,3                   | 13,7  | 14,9  | 13,6   |
| . . . . . { II . . . . .   | 11,8                    | 13,2  | 13,1  | 12,7   | 12,8                   | 14,2  | 14,6  | 13,9   |
| F. Steuern . . . . . { pro Familie . . . . .   | 134                     | 150   | 142   | 142    | 199                    | 221   | 216   | 211    |
| . . . . . { in % von II . . . . .  | 2,1                     | 2,5   | 2,3   | 2,3    | 2,8                    | 3,2   | 2,9   | 3,0    |
| G. Alle übrigen Aus-<br>gaben . . . . . { pro Familie . . . . .                      | 1 302                   | 1 378 | 1 448 | 1 376  | 1 792                  | 1 783 | 2 141 | 1 905  |
| . . . . . { pro Kons.einh.   | 483                     | 500   | 512   | 498    | 707                    | 754   | 850   | 770    |
| . . . . . { in % von { I . . . . .   | 20,3                    | 22,1  | 23,5  | 22,0   | 24,1                   | 25,0  | 29,4  | 26,2   |
| . . . . . { II . . . . .   | 20,9                    | 22,7  | 23,5  | 22,4   | 25,1                   | 26,0  | 28,9  | 26,7   |
| III. Saldo . . . . . { pro Familie . . . . .   | 161                     | 160   | 8     | 109    | 273                    | 264   | 133   | 135    |
| . . . . . { in % von I . . . . .   | 2,5                     | 2,6   | 0,1   | 1,7    | 3,7                    | 3,7   | 1,8   | 1,9    |
|  | +                       | +     | +     | +      | +                      | +     | -     | +      |

| Vorarbeiter,<br>Arbeiter und Hilfsarbeiter |       |       |        | Haushaltungen mit einem Einkommen pro Konsumeinheit von |       |       |        |                   |       |       |        |
|--|-------|-------|--------|---|-------|-------|--------|-------------------|-------|-------|--------|
|  |       |       |        | unter 2500 Franken                                      |       |       |        | über 2500 Franken |       |       |        |
| 1921                                       | 1922  | 1923  | Mittel | 1921  | 1922  | 1923  | Mittel | 1921              | 1922  | 1923  | Mittel |
| 18   | 17    | 17    | 17     | 13  | 17    | 17    | 16     | 15                | 11    | 11    | 12     |
| 87   | 89    | 87    | 88     | 73  | 96    | 93    | 87     | 59                | 41    | 45    | 48     |
| 50   | 49    | 48    | 49     | 45  | 56    | 54    | 52     | 27                | 19    | 21    | 22     |
| 11,8                                       | 12,8  | 12,5  | 12,4   | 13,4  | 13,5  | 13,2  | 13,4   | 9,8               | 9,1   | 9,9   | 9,6    |
| 2,78                                       | 3,01  | 3,02  | 2,94   | 3,10  | 3,14  | 3,14  | 3,13   | 2,34              | 2,17  | 2,33  | 2,28   |
| 5 841                                      | 5 642 | 5 456 | 5 646  | 6 012   | 5 811 | 5 639 | 5 821  | 6 745             | 6 857 | 6 987 | 6 863  |
| 2 101                                      | 1 872 | 1 807 | 1 927  | 1 939   | 1 852 | 1 794 | 1 862  | 2 882             | 3 156 | 2 995 | 3 011  |
| 4 823                                      | 4 556 | 4 502 | 4 627  | 4 873   | 4 676 | 4 657 | 4 736  | 6 149             | 6 525 | 6 486 | 6 387  |
| 1 734                                      | 1 511 | 1 491 | 1 579  | 1 572   | 1 490 | 1 482 | 1 515  | 2 628             | 3 003 | 2 780 | 2 804  |
| 82,6                                       | 80,7  | 82,5  | 81,9   | 81,0  | 80,5  | 82,6  | 81,4   | 91,2              | 95,1  | 92,8  | 93,1   |
| 465  | 472   | 429   | 455    | 588   | 465   | 427   | 493    | 59                | 25    | 19    | 34     |
| 7,9  | 8,4   | 7,9   | 8,1    | 9,8   | 8,0   | 7,6   | 8,5    | 0,9               | 0,4   | 0,3   | 0,5    |
| 553  | 614   | 525   | 564    | 551   | 670   | 555   | 592    | 537               | 307   | 482   | 442    |
| 199  | 204   | 174   | 192    | 178   | 214   | 177   | 190    | 229               | 141   | 207   | 192    |
| 9,5  | 10,9  | 9,6   | 10,0   | 9,2   | 11,5  | 9,8   | 10,2   | 7,9               | 4,5   | 6,9   | 6,4    |
| 5 742                                      | 5 549 | 5 357 | 5 549  | 5 990   | 5 725 | 5 550 | 5 755  | 6 464             | 6 583 | 7 105 | 6 717  |
| 2 065                                      | 1 841 | 1 774 | 1 893  | 1 932   | 1 824 | 1 766 | 1 841  | 2 763             | 3 030 | 3 044 | 2 946  |
| 98,3                                       | 98,3  | 98,2  | 98,3   | 99,6  | 98,5  | 98,4  | 98,8   | 95,8              | 96,0  | 101,7 | 97,8   |
| 2 934                                      | 2 624 | 2 647 | 2 735  | 3 072   | 2 731 | 2 784 | 2 862  | 2 807             | 2 361 | 2 464 | 2 544  |
| 1 055                                      | 871   | 876   | 934    | 991   | 870   | 886   | 916    | 1 200             | 1 086 | 1 056 | 1 114  |
| 248  | 206   | 212   | 222    | 229   | 202   | 211   | 214    | 287               | 258   | 249   | 265    |
| 50,2                                       | 46,5  | 48,5  | 48,4   | 51,1  | 47,0  | 49,4  | 49,2   | 41,6              | 34,4  | 35,3  | 37,1   |
| 51,1                                       | 47,3  | 49,4  | 49,3   | 51,3  | 47,7  | 50,1  | 49,7   | 43,4              | 35,9  | 34,7  | 38,0   |
| 318  | 274   | 266   | 286    | 360   | 292   | 280   | 311    | 213               | 142   | 181   | 179    |
| 115  | 91    | 88    | 98     | 116   | 93    | 89    | 99     | 91                | 65    | 78    | 78     |
| 5,5  | 5,0   | 5,0   | 5,2    | 6,0   | 5,1   | 5,0   | 5,4    | 3,3               | 2,1   | 2,5   | 2,6    |
| 610  | 467   | 478   | 518    | 683   | 527   | 526   | 579    | 552               | 400   | 429   | 460    |
| 219  | 155   | 158   | 177    | 220   | 168   | 167   | 185    | 236               | 184   | 184   | 201    |
| 10,7                                       | 8,4   | 8,9   | 9,3    | 11,4  | 9,2   | 9,5   | 10,0   | 8,5               | 6,1   | 6,1   | 6,9    |
| 351  | 345   | 369   | 355    | 362   | 351   | 371   | 361    | 330               | 276   | 315   | 307    |
| 126  | 114   | 122   | 121    | 117   | 112   | 118   | 116    | 141               | 127   | 135   | 134    |
| 6,1  | 6,2   | 6,9   | 6,4    | 6,0   | 6,1   | 6,7   | 6,3    | 5,1               | 4,2   | 4,4   | 4,6    |
| 1 279                                      | 1 086 | 1 113 | 1 159  | 1 405   | 1 170 | 1 177 | 1 251  | 1 095             | 818   | 925   | 946    |
| 460  | 360   | 368   | 396    | 453   | 373   | 374   | 400    | 468               | 376   | 397   | 414    |
| 22,3                                       | 19,6  | 20,8  | 20,9   | 23,4  | 20,4  | 21,2  | 21,7   | 16,9              | 12,4  | 13,0  | 14,1   |
| 615  | 646   | 587   | 617    | 616   | 664   | 588   | 623    | 742               | 818   | 807   | 789    |
| 221  | 214   | 192   | 209    | 199   | 211   | 187   | 199    | 317               | 376   | 346   | 346    |
| 10,5                                       | 11,5  | 10,8  | 10,9   | 10,2  | 11,4  | 10,4  | 10,7   | 11,0              | 11,9  | 11,6  | 11,5   |
| 10,7                                       | 11,6  | 11,0  | 11,1   | 10,3  | 11,6  | 10,6  | 10,8   | 11,5              | 12,4  | 11,4  | 11,8   |
| 105  | 97    | 105   | 102    | 125   | 100   | 113   | 113    | 130               | 155   | 150   | 145    |
| 38   | 32    | 35    | 35     | 40  | 32    | 36    | 36     | 56                | 71    | 64    | 64     |
| 1,8  | 1,8   | 2,0   | 1,9    | 2,1   | 1,7   | 2,0   | 1,9    | 2,0               | 2,4   | 2,1   | 2,2    |
| 320  | 279   | 263   | 287    | 328   | 268   | 265   | 287    | 330               | 364   | 317   | 337    |
| 115  | 93    | 87    | 98     | 106   | 86    | 84    | 92     | 141               | 168   | 136   | 148    |
| 5,6  | 5,0   | 4,9   | 5,2    | 5,5   | 4,7   | 4,8   | 5,0    | 5,1               | 5,5   | 4,5   | 5,0    |
| 641  | 682   | 664   | 662    | 708   | 713   | 693   | 705    | 765               | 926   | 1 033 | 908    |
| 230  | 226   | 220   | 225    | 228   | 227   | 221   | 225    | 327               | 426   | 443   | 399    |
| 11,0                                       | 12,1  | 12,2  | 11,8   | 11,8  | 12,3  | 12,3  | 12,1   | 11,3              | 13,5  | 14,8  | 13,2   |
| 11,2                                       | 12,3  | 12,4  | 12,0   | 11,8  | 12,5  | 12,5  | 12,3   | 11,8              | 14,1  | 14,5  | 13,5   |
| 97   | 104   | 93    | 98     | 96  | 105   | 93    | 98     | 166               | 219   | 216   | 200    |
| 1,7  | 1,9   | 1,7   | 1,8    | 1,6   | 1,8   | 1,7   | 1,7    | 2,6               | 3,3   | 3,0   | 3,0    |
| 1 030                                      | 1 117 | 998   | 1 048  | 1 045   | 1 144 | 1 014 | 1 067  | 1 524             | 1 740 | 2 118 | 1 794  |
| 370  | 370   | 331   | 357    | 337   | 365   | 322   | 341    | 651               | 801   | 908   | 787    |
| 17,6                                       | 19,8  | 18,3  | 18,6   | 17,4  | 19,7  | 18,0  | 18,4   | 22,6              | 25,4  | 30,3  | 26,1   |
| 17,9                                       | 20,1  | 18,6  | 18,9   | 17,4  | 20,0  | 18,3  | 18,6   | 23,6              | 26,4  | 29,8  | 26,6   |
| 99   | 93    | 99    | 97     | 22  | 86    | 89    | 66     | 281               | 274   | 118   | 146    |
| 1,7  | 1,7   | 1,8   | 1,7    | 0,4   | 1,5   | 1,6   | 1,2    | 4,2               | 4,0   | 1,7   | 2,2    |
| +  | +     | +     | +      | +   | +     | +     | +      | +                 | +     | -     | +      |

<sup>1)</sup> Vgl. hierzu auch Tab. g 5, Statist. Jahrbuch 1922, Seite 194 und 195.

**Indexzahlen für Einnahmen und Ausgaben pro Konsumeinheit im Durchschnitt sämtlicher Haushaltungen  
1912—1923**

| Einkommensquellen<br>bezw.<br>Art der Ausgaben | 1912 = 100 |       |        |       |       | Durchschnitt 1919/1921 = 100 |       |       |       |       |       |
|--|------------|-------|--------|-------|-------|------------------------------|-------|-------|-------|-------|-------|
|  | 1919       | 1920  | 1921   | 1922  | 1923  | 1912                         | 1919  | 1920  | 1921  | 1922  | 1923  |
| I. Einnahmen . . . . .                         | 186,6      | 207,0 | 198,1  | 199,5 | 183,6 | 50,7                         | 94,6  | 105,0 | 100,4 | 101,1 | 93,1  |
| A. Arbeitseinkommen . . .                      | 188,6      | 215,6 | 201,9  | 207,2 | 188,8 | 49,5                         | 93,4  | 106,7 | 99,9  | 102,5 | 93,4  |
| 1. Eink. d. Haush'vorstds.                     | 190,8      | 218,0 | 201,5  | 218,9 | 202,7 | 49,2                         | 93,8  | 107,2 | 99,1  | 107,6 | 99,6  |
| a) Berufseinkommen . . .                       | 193,6      | 223,6 | 205,4  | 223,2 | 206,4 | 48,2                         | 93,3  | 107,8 | 99,0  | 107,6 | 99,5  |
| b) Nebenverdienst . . .                        | 106,2      | 47,8  | 83,3   | 86,6  | 90,2  | 126,4                        | 134,3 | 60,4  | 105,3 | 109,5 | 114,0 |
| 2. Verdienst der Ehefrau .                     | 140,7      | 180,1 | 144,0  | 97,3  | 71,5  | 64,6                         | 90,8  | 116,2 | 93,0  | 62,8  | 46,2  |
| 3. „ „ Kinder . . . . .                        | 199,9      | 209,6 | 265,5  | 121,2 | 72,5  | 44,4                         | 88,8  | 93,1  | 118,0 | 53,9  | 32,2  |
| B. Anderes Einkommen . . .                     | 170,5      | 138,3 | 167,7  | 137,9 | 142,3 | 63,0                         | 107,4 | 87,1  | 105,5 | 86,8  | 89,6  |
| 4. Bezüge aus Versichern.                      | 173,5      | 295,3 | 1788,7 | 298,9 | 449,5 | 13,3                         | 23,1  | 39,2  | 237,7 | 39,7  | 59,7  |
| 5. Zinsen v. Sparanlagen . .                   | .          | .     | .      | .     | .     | .                            | 74,7  | 48,9  | 176,4 | 210,5 | 224,4 |
| 6. Rückvergütung f. gekaufte Waren             | .          | .     | .      | .     | .     | .                            | 93,3  | 110,3 | 96,3  | 91,2  | 94,9  |
| 7. Ausserordentl. Zuschüsse                    | —          | —     | —      | —     | —     | —                            | 210,4 | 66,0  | 23,6  | —     | —     |
| a) Lebensmittel . . . . .                      | —          | —     | —      | —     | —     | —                            | 191,0 | 80,3  | 28,7  | —     | —     |
| b) Andere Art. u. Miete . .                    | —          | —     | —      | —     | —     | —                            | 300,0 | —     | —     | —     | —     |
| 8. Unterstützgn. aller Art)                    | .          | .     | .      | .     | .     | .                            | .     | .     | .     | .     | .     |
| 9. Geschenke . . . . .                         | 325,8      | 175,6 | 245,9  | 386,9 | 285,1 | 40,1                         | 130,8 | 70,5  | 98,7  | 153,3 | 114,5 |
| 10. Einnahmen a. Betrieben . .                 | 313,3      | 286,0 | 194,5  | 201,6 | 217,0 | 37,8                         | 118,4 | 108,1 | 73,5  | 76,2  | 82,0  |
| 11. Vermietung u. Kostgeld . .                 | 11,8       | 65,9  | 58,4   | 37,0  | 70,7  | 220,3                        | 26,0  | 145,3 | 128,7 | 81,4  | 155,8 |
| 12. Andere Einnahmen . . . .                   | —          | —     | —      | —     | —     | —                            | 75,9  | 96,5  | 127,6 | 97,7  | 107,4 |
| II. Ausgaben . . . . .                         | 181,6      | 203,5 | 193,8  | 192,4 | 183,3 | 51,8                         | 94,1  | 105,5 | 100,4 | 99,7  | 95,0  |
| A. Nahrungs- u. Genussmittel                   | 203,3      | 213,3 | 196,0  | 176,3 | 173,9 | 48,9                         | 99,5  | 104,5 | 96,0  | 86,4  | 85,1  |
| a) Nahrungsmittel . . . . .                    | 205,3      | 215,3 | 199,5  | 179,7 | 178,1 | 48,4                         | 99,3  | 104,2 | 96,5  | 86,9  | 86,2  |
| b) Genussmittel . . . . .                      | 183,2      | 193,3 | 160,5  | 142,8 | 131,2 | 55,8                         | 102,3 | 108,0 | 89,7  | 79,8  | 73,2  |
| B. Bekleidung . . . . .                        | 220,2      | 241,6 | 194,2  | 207,0 | 177,4 | 45,7                         | 100,7 | 110,5 | 88,8  | 94,7  | 81,1  |
| 1. Kleider . . . . .                           | 198,8      | 211,9 | 164,7  | 169,1 | 144,8 | 52,2                         | 103,6 | 110,5 | 85,9  | 88,1  | 75,6  |
| 2. Schuhe . . . . .                            | 236,1      | 235,5 | 206,2  | 253,7 | 212,9 | 44,3                         | 104,5 | 104,2 | 91,3  | 112,3 | 94,3  |
| 3. Leibwäsche . . . . .                        | 314,4      | 497,1 | 347,9  | 376,5 | 341,3 | 26,1                         | 81,4  | 128,6 | 90,0  | 97,4  | 88,4  |
| 4. Verschiedenes . . . . .                     | —          | —     | —      | —     | —     | —                            | 76,4  | 103,9 | 119,7 | 76,4  | 66,4  |
| C. Wohnungsmiete . . . . .                     | 117,0      | 124,0 | 152,8  | 159,4 | 169,0 | 76,2                         | 89,2  | 94,4  | 116,4 | 121,4 | 128,7 |
| D. Wohnungseinrichtung . . .                   | 173,0      | 228,1 | 208,6  | 253,4 | 213,6 | 49,2                         | 85,1  | 112,2 | 102,7 | 124,7 | 105,1 |
| E. Heizung u. Beleuchtung . .                  | 297,5      | 295,8 | 273,2  | 263,5 | 228,6 | 34,6                         | 103,0 | 102,4 | 94,6  | 91,2  | 79,1  |
| 1. Holz . . . . .                              | .          | .     | .      | .     | .     | .                            | 110,6 | 108,7 | 80,7  | 63,1  | 59,2  |
| 2. Kohle . . . . .                             | .          | .     | .      | .     | .     | .                            | 129,0 | 99,7  | 71,3  | 91,3  | 83,7  |
| 3. Gas . . . . .                               | .          | .     | .      | .     | .     | .                            | 93,5  | 103,7 | 102,8 | 89,8  | 73,6  |
| 4. Elektrischer Strom . . . .                  | .          | .     | .      | .     | .     | .                            | 83,6  | 92,3  | 124,1 | 140,9 | 124,2 |
| 5. Anderes . . . . .                           | .          | .     | .      | .     | .     | .                            | 109,6 | 103,1 | 87,3  | 83,4  | 70,9  |
| F. Reinigung . . . . .                         | 155,9      | 180,3 | 157,9  | 163,8 | 162,6 | 60,7                         | 94,7  | 109,4 | 95,9  | 99,4  | 98,7  |
| 1. Wasch- und Putzlöhne . . .                  | .          | .     | .      | .     | .     | .                            | 73,8  | 119,3 | 106,9 | 107,8 | 86,7  |
| 2. Seifen . . . . .                            | .          | .     | .      | .     | .     | .                            | 107,7 | 110,5 | 81,8  | 84,6  | 81,8  |
| 3. Anderes . . . . .                           | .          | .     | .      | .     | .     | .                            | 100,1 | 100,7 | 99,2  | 105,7 | 123,0 |
| G. Gesundheitspflege . . . . .                 | 117,5      | 121,2 | 134,7  | 137,1 | 112,9 | 80,3                         | 94,4  | 97,4  | 108,2 | 110,2 | 90,7  |
| H. Bildung und Erholung . . .                  | 197,0      | 293,3 | 317,0  | 336,9 | 330,6 | 37,2                         | 73,2  | 109,0 | 117,8 | 125,2 | 122,8 |
| I. Verkehrsausgaben . . . . .                  | 152,7      | 224,4 | 199,7  | 175,3 | 143,5 | 52,0                         | 79,4  | 116,7 | 103,9 | 91,2  | 74,6  |
| K. Versicherungen . . . . .                    | 105,7      | 147,3 | 191,6  | 236,4 | 203,7 | 67,5                         | 71,3  | 99,4  | 129,3 | 159,5 | 137,5 |
| davon Lebensversicherung . .                   | 118,2      | 120,1 | 166,4  | 179,8 | 150,5 | 74,2                         | 87,6  | 89,0  | 123,4 | 133,3 | 111,6 |
| L. Steuern und Gebühren . . .                  | 163,3      | 262,0 | 231,8  | 284,1 | 238,6 | 45,7                         | 74,6  | 119,6 | 105,8 | 129,7 | 108,9 |
| M. Gesellschaftsausg. u. Verschiedenes         | 125,3      | 177,1 | 163,4  | 167,1 | 178,5 | 64,4                         | 80,7  | 114,1 | 105,2 | 107,6 | 115,0 |
| 1. Vereinsbeiträge . . . . .                   | 145,6      | 240,8 | 212,8  | 191,0 | 211,7 | 50,1                         | 72,9  | 120,6 | 106,5 | 95,6  | 106,0 |
| 2. Unterstützungen . . . . .                   | .          | .     | .      | .     | .     | .                            | 64,9  | 38,4  | 196,7 | 225,7 | 356,5 |
| 3. Geschenke . . . . .                         | 163,7      | 208,3 | 215,6  | 279,9 | 281,8 | .                            | 84,7  | 110,7 | 104,6 | 137,6 | 130,4 |
| 4. Betriebsausgaben . . . . .                  | 356,9      | 216,6 | 222,0  | 201,0 | 345,3 | 37,7                         | 134,6 | 81,7  | 83,7  | 75,8  | 130,3 |
| 5. Löhne für Dienstpers. . . .                 | 23,2       | 23,8  | 81,6   | 101,4 | 143,9 | 233,3                        | 54,2  | 55,5  | 190,3 | 236,6 | 335,8 |
| 6. Zinsen . . . . .                            | 4,8        | 9,5   | 14,7   | 20,1  | 1,3   | 1035,8                       | 49,3  | 98,5  | 152,2 | 208,2 | 13,4  |
| 7. Verluste u. Verschiedenes . .               | 30,8       | 158,0 | 103,1  | 69,3  | 29,9  | 102,8                        | 31,7  | 162,3 | 106,0 | 71,2  | 30,7  |

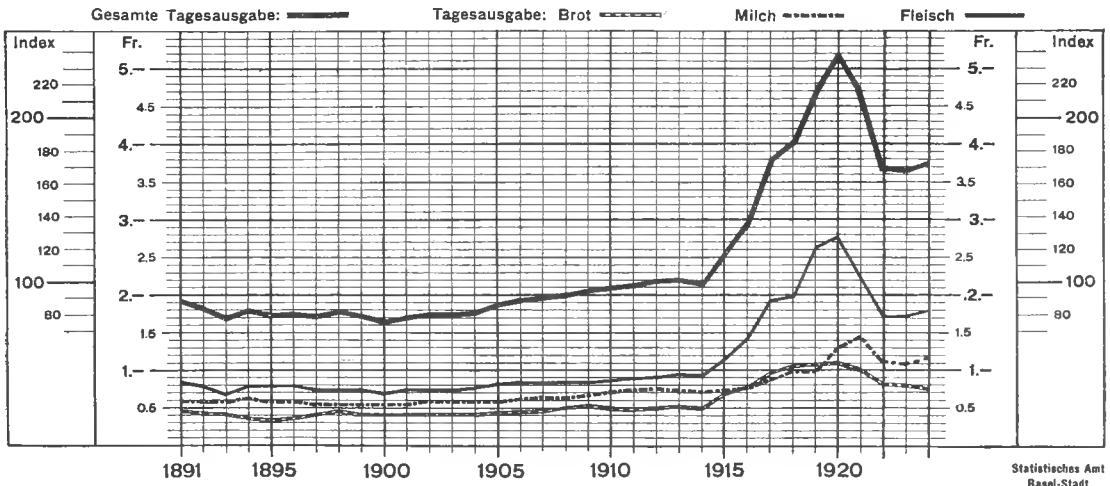
## h) Indezziffern

**h 1 Tagesausgaben einer fünfköpfigen Familie für Brot, Milch und Fleisch 1891—1923**  
 (Tagesrationen: 1,5 kg Brot, 3 l Milch, 0,5 kg Rindfleisch. — 2 Erwachsene und 3 Kinder unter 15 Jahren)

| Jahre | Brot        |              | Milch       |              | Fleisch     |              | Gesamte Tagesausgabe | Indezziffern für |      |      |            |         |
|-------|-------------|--------------|-------------|--------------|-------------|--------------|----------------------|------------------|------|------|------------|---------|
|       | Mittelpreis | Tagesausgabe | Mittelpreis | Tagesausgabe | Mittelpreis | Tagesausgabe |                      | Betrag von       |      |      | Mittelwert |         |
|       |             |              |             |              |             |              |                      | 1891             | 1900 | 1912 | 1911/13    | 1919/21 |
|       |             |              |             |              |             |              |                      | gleich 100       |      |      |            |         |
| 1891  | -.32        | -.48         | -.20        | -.60         | 1.70        | -.85         | 1.93                 | 100              | 114  | 87   | 88         | 39      |
| 1892  | -.30        | -.45         | -.20        | -.60         | 1.60        | -.80         | 1.85                 | 96               | 110  | 84   | 85         | 38      |
| 1893  | -.28        | -.42         | -.20        | -.60         | 1.40        | -.70         | 1.72                 | 89               | 102  | 78   | 79         | 35      |
| 1894  | -.25        | -.38         | -.21        | -.63         | 1.60        | -.80         | 1.81                 | 94               | 107  | 82   | 83         | 37      |
| 1895  | -.24        | -.36         | -.20        | -.60         | 1.60        | -.80         | 1.76                 | 91               | 104  | 80   | 80         | 36      |
| 1896  | -.25        | -.38         | -.20        | -.60         | 1.60        | -.80         | 1.78                 | 92               | 105  | 81   | 81         | 36      |
| 1897  | -.28        | -.42         | -.19        | -.57         | 1.50        | -.75         | 1.74                 | 90               | 103  | 79   | 79         | 36      |
| 1898  | -.32        | -.48         | -.19        | -.57         | 1.50        | -.75         | 1.80                 | 93               | 107  | 81   | 82         | 37      |
| 1899  | -.28        | -.42         | -.19        | -.57         | 1.50        | -.75         | 1.74                 | 90               | 103  | 79   | 79         | 36      |
| 1900  | -.28        | -.42         | -.19        | -.57         | 1.40        | -.70         | 1.69                 | 88               | 100  | 77   | 77         | 35      |
| 1901  | -.28        | -.42         | -.19        | -.57         | 1.45        | -.73         | 1.72                 | 89               | 102  | 78   | 78         | 35      |
| 1902  | -.28        | -.42         | -.20        | -.60         | 1.50        | -.75         | 1.77                 | 92               | 105  | 80   | 81         | 36      |
| 1903  | -.28        | -.42         | -.20        | -.60         | 1.50        | -.75         | 1.77                 | 92               | 105  | 80   | 81         | 36      |
| 1904  | -.28        | -.42         | -.20        | -.60         | 1.53        | -.77         | 1.79                 | 93               | 106  | 81   | 82         | 37      |
| 1905  | -.30        | -.45         | -.20        | -.60         | 1.63        | -.82         | 1.90                 | 98               | 112  | 86   | 87         | 39      |
| 1906  | -.31        | -.47         | -.21        | -.63         | 1.70        | -.85         | 1.95                 | 101              | 115  | 88   | 89         | 40      |
| 1907  | -.31        | -.47         | -.22        | -.66         | 1.70        | -.85         | 1.98                 | 103              | 117  | 90   | 90         | 40      |
| 1908  | -.34        | -.51         | -.22        | -.66         | 1.70        | -.85         | 2.02                 | 105              | 120  | 91   | 92         | 41      |
| 1909  | -.36        | -.54         | -.23        | -.69         | 1.70        | -.85         | 2.08                 | 108              | 123  | 94   | 95         | 42      |
| 1910  | -.34        | -.51         | -.24        | -.72         | 1.75        | -.88         | 2.11                 | 109              | 125  | 96   | 96         | 43      |
| 1911  | -.33        | -.50         | -.25        | -.75         | 1.80        | -.90         | 2.15                 | 111              | 127  | 97   | 98         | 44      |
| 1912  | -.34        | -.51         | -.26        | -.78         | 1.83        | -.92         | 2.21                 | 114              | 131  | 100  | 101        | 45      |
| 1913  | -.35        | -.53         | -.25        | -.75         | 1.90        | -.95         | 2.23                 | 116              | 132  | 101  | 102        | 46      |
| 1914  | -.34        | -.51         | -.24        | -.72         | 1.90        | -.95         | 2.18                 | 113              | 129  | 99   | 100        | 45      |
| 1915  | -.46        | -.69         | -.25        | -.75         | 2.30        | 1.15         | 2.59                 | 134              | 153  | 117  | 118        | 53      |
| 1916  | -.52        | -.78         | -.26        | -.78         | 2.85        | 1.43         | 2.99                 | 155              | 177  | 135  | 137        | 61      |
| 1917  | -.65        | -.98         | -.30        | -.90         | 3.85        | 1.93         | 3.81                 | 197              | 225  | 172  | 174        | 78      |
| 1918  | -.72        | 1.08         | -.33        | -.99         | 3.96        | 1.98         | 4.05                 | 210              | 240  | 183  | 185        | 83      |
| 1919  | -.73        | 1.10         | -.33        | -.99         | 5.30        | 2.65         | 4.74                 | 246              | 280  | 215  | 216        | 97      |
| 1920  | -.74        | 1.11         | -.44        | 1.32         | 5.57        | 2.79         | 5.22                 | 270              | 309  | 236  | 238        | 107     |
| 1921  | -.69        | 1.03         | -.49        | 1.47         | 4.49        | 2.24         | 4.74                 | 246              | 280  | 215  | 216        | 97      |
| 1922  | -.56        | -.84         | -.38        | 1.13         | 3.47        | 1.73         | 3.70                 | 192              | 219  | 167  | 168        | 75      |
| 1923  | -.54        | -.82         | -.38        | 1.12         | 3.48        | 1.74         | 3.68                 | 191              | 218  | 167  | 168        | 75      |

### Die Tagesausgaben einer fünfköpfigen Familie für Brot, Milch und Fleisch 1891—1923

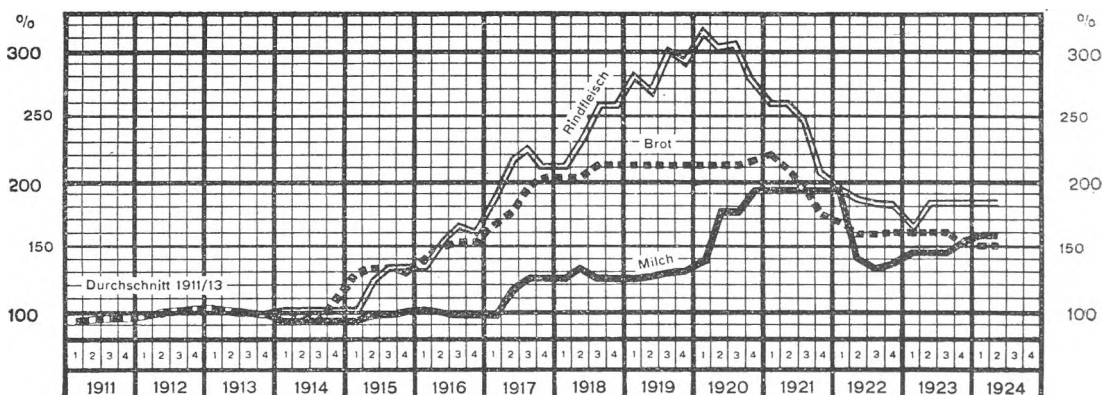
Tagesration: 1,5 kg Brot, 3 l Milch, 0,5 kg Rindfleisch; 2 Erwachsene und 3 Kinder unter 15 Jahren  
 Indezziffern für Mittelwert 1911-13=100



| Jahre und Monate  | Brot        |              | Milch       |              | Fleisch     |              | Gesamte Tagesausgabe | Indexziffern für |      |      |            |         |
|-------------------|-------------|--------------|-------------|--------------|-------------|--------------|----------------------|------------------|------|------|------------|---------|
|                   | Mittelpreis | Tagesausgabe | Mittelpreis | Tagesausgabe | Mittelpreis | Tagesausgabe |                      | Betrag von       |      |      | Mittelwert |         |
|                   |             |              |             |              |             |              |                      | 1891             | 1900 | 1912 | 1911/13    | 1919/21 |
| 1891—1895         | -.28        | -.42         | -.20        | -.60         | 1.58        | -.79         | 1.81                 | 94               | 107  | 82   | 83         | 37      |
| 1896—1900         | -.28        | -.42         | -.19        | -.57         | 1.50        | -.75         | 1.74                 | 90               | 103  | 79   | 79         | 35      |
| 1901—1905         | -.28        | -.42         | -.20        | -.60         | 1.52        | -.76         | 1.78                 | 92               | 105  | 81   | 81         | 36      |
| 1906—1910         | -.33        | -.50         | -.22        | -.66         | 1.71        | -.86         | 2.02                 | 105              | 120  | 91   | 92         | 41      |
| 1911—1915         | -.36        | -.54         | -.25        | -.75         | 1.95        | 1. -         | 2.29                 | 119              | 135  | 104  | 105        | 47      |
| 1916—1920         | -.67        | 1.01         | -.33        | -.99         | 4.30        | 2.15         | 4.15                 | 215              | 246  | 188  | 190        | 85      |
| 1911—1913         | -.34        | -.51         | -.25        | -.75         | 1.85        | -.93         | 2.19                 | 114              | 131  | 99   | 100        | 45      |
| 1919—1921         | -.72        | 1.08         | -.42        | 1.26         | 5.12        | 2.56         | 4.90                 | 254              | 290  | 222  | 224        | 100     |
| 1921              |             |              |             |              |             |              |                      |                  |      |      |            |         |
| März . . . . .    | -.76        | 1.14         | -.49        | 1.47         | 4.80        | 2.40         | 5.01                 | 260              | 296  | 227  | 229        | 102     |
| Juni . . . . .    | -.72        | 1.08         | -.49        | 1.47         | 4.80        | 2.40         | 4.95                 | 256              | 292  | 224  | 226        | 101     |
| September . . .   | -.64        | -.96         | -.49        | 1.47         | 4. -        | 2. -         | 4.43                 | 230              | 262  | 200  | 202        | 90      |
| Dezember . . .    | -.58        | -.87         | -.49        | 1.47         | 3.80        | 1.90         | 4.24                 | 220              | 251  | 192  | 194        | 87      |
| 1922              |             |              |             |              |             |              |                      |                  |      |      |            |         |
| Januar . . . . .  | -.58        | -.87         | -.49        | 1.47         | 3.60        | 1.80         | 4.14                 | 215              | 245  | 187  | 189        | 85      |
| Februar . . . .   | -.58        | -.87         | -.44        | 1.32         | 3.60        | 1.80         | 3.99                 | 207              | 236  | 181  | 182        | 81      |
| März . . . . .    | -.58        | -.87         | -.44        | 1.32         | 3.60        | 1.80         | 3.99                 | 207              | 236  | 181  | 182        | 81      |
| April . . . . .   | -.55        | -.83         | -.39        | 1.17         | 3.60        | 1.80         | 3.80                 | 197              | 225  | 172  | 174        | 78      |
| Mai . . . . .     | -.55        | -.83         | -.34        | 1.02         | 3.40        | 1.70         | 3.55                 | 184              | 210  | 161  | 162        | 73      |
| Juni . . . . .    | -.55        | -.83         | -.34        | 1.02         | 3.40        | 1.70         | 3.55                 | 184              | 210  | 161  | 162        | 73      |
| Juli . . . . .    | -.55        | -.83         | -.34        | 1.02         | 3.40        | 1.70         | 3.55                 | 184              | 210  | 161  | 162        | 73      |
| August . . . . .  | -.55        | -.83         | -.34        | 1.02         | 3.40        | 1.70         | 3.55                 | 184              | 210  | 161  | 162        | 73      |
| September . . .   | -.55        | -.83         | -.34        | 1.02         | 3.40        | 1.70         | 3.55                 | 184              | 210  | 161  | 162        | 73      |
| Oktober . . . .   | -.55        | -.83         | -.34        | 1.02         | 3.40        | 1.70         | 3.55                 | 184              | 210  | 161  | 162        | 73      |
| November . . . .  | -.55        | -.83         | -.36        | 1.08         | 3.40        | 1.70         | 3.61                 | 187              | 214  | 163  | 165        | 74      |
| Dezember . . . .  | -.55        | -.83         | -.36        | 1.08         | 3.40        | 1.70         | 3.61                 | 187              | 214  | 163  | 165        | 74      |
| 1923              |             |              |             |              |             |              |                      |                  |      |      |            |         |
| Januar . . . . .  | -.55        | -.83         | -.37        | 1.11         | 3. -        | 1.50         | 3.44                 | 178              | 204  | 156  | 157        | 70      |
| Februar . . . . . | -.55        | -.83         | -.37        | 1.11         | 3. -        | 1.50         | 3.44                 | 178              | 204  | 156  | 157        | 70      |
| März . . . . .    | -.55        | -.83         | -.37        | 1.11         | 3.40        | 1.70         | 3.64                 | 189              | 215  | 165  | 166        | 74      |
| April . . . . .   | -.55        | -.83         | -.37        | 1.11         | 3.60        | 1.80         | 3.74                 | 194              | 221  | 169  | 171        | 76      |
| Mai . . . . .     | -.55        | -.83         | -.37        | 1.11         | 3.60        | 1.80         | 3.74                 | 194              | 221  | 169  | 171        | 76      |
| Juni . . . . .    | -.55        | -.83         | -.37        | 1.11         | 3.60        | 1.80         | 3.74                 | 194              | 221  | 169  | 171        | 76      |
| Juli . . . . .    | -.55        | -.83         | -.37        | 1.11         | 3.60        | 1.80         | 3.74                 | 194              | 221  | 169  | 171        | 76      |
| August . . . . .  | -.55        | -.83         | -.37        | 1.11         | 3.60        | 1.80         | 3.74                 | 194              | 221  | 169  | 171        | 76      |
| September . . .   | -.55        | -.83         | -.37        | 1.11         | 3.60        | 1.80         | 3.74                 | 194              | 221  | 169  | 171        | 76      |
| Oktober . . . .   | -.52        | -.78         | -.37        | 1.11         | 3.60        | 1.80         | 3.69                 | 191              | 218  | 167  | 169        | 75      |
| November . . . .  | -.52        | -.78         | -.40        | 1.20         | 3.60        | 1.80         | 3.78                 | 196              | 224  | 171  | 173        | 77      |
| Dezember . . . .  | -.52        | -.78         | -.40        | 1.20         | 3.60        | 1.80         | 3.78                 | 196              | 224  | 171  | 173        | 77      |

## Die Preisindexzahlen für Brot, Milch und Fleisch 1911—1923

Die Mittelpreise 1911—1913 jedes einzelnen Artikels gleich 100 gesetzt



Monatsausgaben einer fünfköpfigen Normalfamilie für 12 Nahrungsmittel 1911—1923

h 2 (2 Erwachsene und 3 Kinder von unter 15 Jahren)

NB. Ausgewählt sind die 11 der Rationierung unterstellt gewesenen Nahrungsmittel, sowie Fleisch (Siedefleisch). Als Rationen sind für den ganzen Zeitraum die im Dezember 1918 geltenden angenommen und für Fleisch eine Ration von 100 gr pro Kopf und Tag. Die Preise sind die an einem Stichtag im Dezember der angegebenen Jahre festgestellten. Der Monat ist nur zu 30 Tagen berechnet.

| Waren                                   | Ration pro Monat |         |               | 1911          |         | 1912          |         | 1913          |         |
|---|------------------|---------|---------------|---------------|---------|---------------|---------|---------------|---------|
|   | Tag und g        | Kopf kg | und Familie   | Einheitspreis | Ausgabe | Einheitspreis | Ausgabe | Einheitspreis | Ausgabe |
| 1. Mehl, Boll Nr. 1 oder Vollmehl.      | —                | 0,350   | 1,750         | -.42          | -.74    | -.44          | -.77    | -.44          | -.77    |
| 2. Brot, Halbweiss- oder Vollbrot.      | 250              | 7,500   | 37,500        | -.33          | 12.38   | -.35          | 13.12   | -.34          | 12.75   |
| 3. Milch, für Erwachsene . . . . .      | ½ l              | 30,000  | 120,000       | -.26          | 31.20   | -.26          | 31.20   | -.24          | 28.80   |
| „ „ Kinder . . . . .                    | 1 l              | 90,000  |               |               |         |               |         |               |         |
| 4. Butter, Tafelqualität . . . . .      | —                | 0,200   | 1,000         | 4.20          | 4.20    | 4.20          | 4.20    | 4. —          | 4. —    |
| 5. Käse, Emmentaler, Ia . . . . .       | —                | 0,250   | 1,250         | 2.80          | 3.50    | 2.80          | 3.50    | 2.60          | 3.25    |
| 6. Haferflocken . . . . .               | —                | 0,100   | 0,500         | -.48          | -.24    | -.48          | -.24    | -.44          | -.22    |
| 7. Reis, billigste Sorte . . . . .      | —                | 0,500   | 2,500         | -.48          | 1.20    | -.48          | 1.20    | -.48          | 1.20    |
| 8. Teigwaren, billigste Sorte . . . . . | —                | 0,300   | 1,500         | -.64          | -.96    | -.64          | -.96    | -.64          | -.96    |
| 9. Kartoffeln billigste Sorte . . . . . | 250              | 7,500   | 37,500        | -.13          | 4.87    | -.09          | 3.38    | -.11          | 4.12    |
| 10. Fett (Schweineschmalz) . . . . .    | —                | 0,300   | 1,500         | 1.90          | 2.85    | 1.90          | 2.85    | 1.90          | 2.85    |
| 11. Zucker, billigste Sorte . . . . .   | —                | 0,500   | 2,500         | -.66          | 1.65    | -.50          | 1.25    | -.46          | 1.15    |
| 12. Ochsenfleisch . . . . .             | 100              | 3,000   | 15,000        | 1.80          | 27. —   | 1.90          | 28.50   | 1.90          | 28.50   |
| Summe                                   |                  |         | 222,500       |               | 90.79   |               | 91.17   |               | 88.57   |
| a) für Ausgabe im Dezember 1912         |                  |         | = 100         |               | 99,6    |               | 100,0   |               | 97,1    |
| Indexzahlen b) „ mittlere Ausgabe       |                  |         | 1911/13 = 100 |               | 100,7   |               | 101,1   |               | 98,2    |
| c) „ „ „                                |                  |         | 1919/21 = 100 |               | 48,4    |               | 48,6    |               | 47,2    |

| Waren                                    | Mittel 1911/13 |         | 1914          |         | 1915          |         | 1917          |         | 1918          |         |
|--|----------------|---------|---------------|---------|---------------|---------|---------------|---------|---------------|---------|
|  | Einheitspreis  | Ausgabe | Einheitspreis | Ausgabe | Einheitspreis | Ausgabe | Einheitspreis | Ausgabe | Einheitspreis | Ausgabe |
| 1. Mehl . . . . .                        | -.43           | -.77    | -.50          | -.88    | -.48          | -.84    | -.84          | 1.47    | -.84          | 1.47    |
| 2. Brot . . . . .                        | -.34           | 12.75   | -.40          | 15. —   | -.45          | 16.88   | -.70          | 26.25   | -.73          | 27.37   |
| 3. Milch, für Erw. u. K.                 | -.25           | 30.40   | -.24          | 28.80   | -.26          | 31.20   | -.32          | 38.40   | -.32          | 38.40   |
| 4. Butter, Tafelqualität . . . . .       | 4.13           | 4.13    | 4. —          | 4. —    | 5.20          | 5.20    | 6.60          | 6.60    | 7.80          | 7.80    |
| 5. Käse, Emment. Ia . . . . .            | 2.73           | 3.42    | 2.40          | 3. —    | 2.80          | 3.50    | 3.50          | 4.38    | 4.20          | 5.25    |
| 6. Haferflocken . . . . .                | -.47           | -.23    | -.80          | -.40    | -.80          | -.40    | 1.38          | -.69    | 1.42          | -.71    |
| 7. Reis, billigste Sorte . . . . .       | -.48           | 1.20    | -.60          | 1.50    | -.60          | 1.50    | 1. —          | 2.50    | 1.06          | 2.65    |
| 8. Teigwaren, billigste Sorte . . . . .  | -.64           | -.96    | -.84          | 1.26    | -.92          | 1.38    | 1.30          | 1.95    | 1.42          | 2.13    |
| 9. Kartoffeln, billigste Sorte . . . . . | -.11           | 4.12    | -.18          | 6.75    | -.17          | 6.38    | -.17          | 6.38    | -.32          | 12. —   |
| 10. Fett (Schweineschmalz) . . . . .     | 1.90           | 2.85    | 2.10          | 3.15    | 2.40          | 3.60    | 5.40          | 8.10    | 6.50          | 9.75    |
| 11. Zucker, billigste S.                 | -.54           | 1.35    | -.46          | 1.15    | -.64          | 1.60    | 1.28          | 3.20    | 1.36          | 3.40    |
| 12. Ochsenfleisch . . . . .              | 1.87           | 28. —   | 1.90          | 28.50   | 2.50          | 37.50   | 3.70          | 55.50   | 4.70          | 70.50   |
| Summe                                    |                | 90.18   |               | 94.39   |               | 109.98  |               | 155.42  |               | 181.43  |
| Indexzahlen { a) 1912                    |                | 98,9    |               | 103,5   |               | 120,6   |               | 170,5   |               | 199,0   |
| { b) 1911/13                             |                | 100,0   |               | 104,8   |               | 121,9   |               | 172,4   |               | 201,2   |
| { c) 1919/21                             |                | 48,1    |               | 50,3    |               | 58,6    |               | 82,8    |               | 96,7    |

| Waren                                    | 1919          |         | 1920          |         | 1921          |         | 1922          |         | 1923          |         |
|--|---------------|---------|---------------|---------|---------------|---------|---------------|---------|---------------|---------|
|  | Einheitspreis | Ausgabe | Einheitspreis | Ausgabe | Einheitspreis | Ausgabe | Einheitspreis | Ausgabe | Einheitspreis | Ausgabe |
| 1. Mehl . . . . .                        | -.85          | 1.49    | -.85          | 1.49    | -.66          | 1.16    | -.64          | 1.12    | -.60          | 1.05    |
| 2. Brot . . . . .                        | -.73          | 27.37   | -.76          | 28.50   | -.58          | 21.75   | -.55          | 20.63   | -.52          | 19.50   |
| 3. Milch, für Erw. u. K.                 | -.34          | 40.80   | -.49          | 58.80   | -.49          | 58.80   | -.36          | 43.20   | -.40          | 48. —   |
| 4. Butter, Tafelqualität . . . . .       | 8.50          | 8.50    | 8.40          | 8.40    | 6.70          | 6.70    | 6.50          | 6.50    | 6.50          | 6.50    |
| 5. Käse, Emment. Ia . . . . .            | 4.70          | 5.88    | 5. —          | 6.25    | 5. —          | 6.25    | 3.40          | 4.25    | 3.90          | 4.88    |
| 6. Haferflocken . . . . .                | 1.30          | -.65    | 1.10          | -.55    | -.80          | -.40    | -.65          | -.33    | -.65          | -.33    |
| 7. Reis, billigste Sorte . . . . .       | 1.05          | 2.63    | 1.15          | 2.88    | -.60          | 1.50    | -.60          | 1.50    | -.60          | 1.50    |
| 8. Teigwaren, billigste Sorte . . . . .  | 1.40          | 2.10    | 1.45          | 2.18    | 1.16          | 1.74    | 1.06          | 1.59    | 1. —          | 1.50    |
| 9. Kartoffeln, billigste Sorte . . . . . | -.24          | 9. —    | -.22          | 8.25    | -.22          | 8.25    | -.15          | 5.62    | -.25          | 9.38    |
| 10. Fett (Schweineschmalz) . . . . .     | 5.20          | 7.80    | 4. —          | 6. —    | 2.80          | 4.20    | 2.60          | 3.90    | 3. —          | 4.50    |
| 11. Zucker, billigste S.                 | 1.30          | 3.25    | 2. —          | 5. —    | 1.10          | 2.75    | -.76          | 1.90    | -.94          | 2.35    |
| 12. Ochsenfleisch . . . . .              | 5.50          | 82.50   | 4.80          | 72. —   | 3.80          | 57. —   | 3.40          | 51. —   | 3.60          | 54. —   |
| Summe                                    |               | 191.97  |               | 200.30  |               | 170.50  |               | 141.54  |               | 153.49  |
| Indexzahlen { a) 1912                    |               | 210,5   |               | 219,7   |               | 187,0   |               | 155,2   |               | 168,3   |
| { b) 1911/13                             |               | 212,9   |               | 222,1   |               | 189,1   |               | 156,9   |               | 170,2   |
| { c) 1919/21                             |               | 102,3   |               | 106,8   |               | 90,9    |               | 75,4    |               | 81,8    |

**Monatsausgaben einer fünfköpfigen Normalfamilie (2 Erwachsene und 3 Kinder)**

h3 NB. Die Verbrauchsmengen sind aus den Basler Haushaltungsrechnungen 1919 und 1920 abgeleitet

| Artikel                                    | Verbrauchsmengen | Januar 1912 | Juni 1914 | Dezember |        |        |        |        |        |        |
|--|------------------|-------------|-----------|----------|--------|--------|--------|--------|--------|--------|
|  |                  |             |           | 1915     | 1917   | 1918   | 1919   | 1920   | 1921   | 1922   |
| 1. Milch . . . . .                         | 90 l             | 23.40       | 21.60     | 23.40    | 28.80  | 28.80  | 30.60  | 44.10  | 44.10  | 32.40  |
| 2. Butter a) Stock- . . . . .              | 1 kg             | 3.50        | 2.80      | 4.60     | 6.40   | 7.80   | 8.50   | 8.20   | 6.10   | 5.50   |
| b) Tafel- . . . . .                        | 1/2 „            | 2.10        | 2.—       | 2.60     | 3.30   | 3.90   | 4.25   | 4.20   | 3.35   | 3.25   |
| 3. Käse, Emmentaler Ia . . . . .           | 1 1/2 „          | 4.20        | 3.90      | 4.20     | 5.25   | 6.30   | 7.05   | 7.50   | 7.50   | 5.10   |
| 4. Eier a) Inland- } Mittelpreis           | 30 St.           | 4.—         | 3.07      | 6.13     | 9.—    | 14.99  | 15.75  | 13.33  | 9.71   | 8.—    |
| b) Kisten- }                               |                  |             |           |          |        |        |        |        |        |        |
| 5. Fett, tier. a) Schw'schmalz .           | 1 1/4 kg         | 2.37        | 2.38      | 3.—      | 6.75   | 8.13   | 6.50   | 5.—    | 3.50   | 3.25   |
| b) Kochfett A.C.V.                         | 1 „              | 1.50        | 1.40      | 2.—      | 5.20   | 6.50   | 4.50   | 3.80   | 2.20   | 2.10   |
| 6. Rindfleisch, Ia (Einheitspreis)         | 3 1/2 „          | 6.30        | 6.65      | 8.75     | 12.95  | 16.45  | 19.25  | 16.80  | 13.30  | 11.90  |
| 7. Anderes Fleisch . . . . .               | 2 „              | 4.93        | 5.15      | 6.31     | 9.91   | 14.51  | 16.25  | 11.90  | 10.—   | 9.85   |
| a) Kalbfleisch, Stotzen . . . . .          | 1/2 „            | 1.35        | 1.40      | 1.60     | 1.85   | 2.40   | 3.40   | 2.70   | 2.30   | 2.40   |
| b) Schweinefleisch, frisch . . . . .       | 1/2 „            | 1.15        | 1.25      | 1.60     | 2.90   | 4.50   | 4.50   | 3.—    | 2.50   | 2.40   |
| c) „ geräuchert . . . . .                  | 1/2 „            | 1.40        | 1.45      | 1.85     | 3.30   | 5.25   | 5.40   | 3.70   | 3.20   | 3.20   |
| d) Kaninchenfleisch . . . . .              | 1/4 „            | —68         | —70       | —63      | —93    | 1.18   | 1.70   | 1.25   | 1.15   | 1.10   |
| e) Kutteln . . . . .                       | 1/4 „            | —35         | —35       | —63      | —93    | 1.18   | 1.25   | 1.25   | —85    | —75    |
| 8. Wurstwaren . . . . .                    | 3 „              | 6.48        | 6.48      | 7.88     | 9.85   | 16.60  | 15.05  | 14.80  | 13.—   | 10.75  |
| a) Fleischkäse . . . . .                   | 1/4 „            | —75         | —75       | —85      | 1.10   | 1.55   | 1.55   | 1.55   | 1.55   | 1.40   |
| b) Lyoner, geräuchert } Mittelpreis        | 1/4 „            | —73         | —73       | —85      | 1.15   | 1.75   | 1.75   | 1.75   | 1.75   | 1.65   |
| c) „ frisch }                              |                  |             |           |          |        |        |        |        |        |        |
| d) Schwartenmagen, gewöhnlicher .          | 1/2 „            | —60         | —60       | —70      | —90    | 2.—    | 1.75   | 1.50   | 1.—    | —80    |
| e) Frankfurterwurst, gewöhnliche .         | 1/2 „            | 1.10        | 1.10      | 1.30     | 1.60   | 2.50   | 2.50   | 2.50   | 2.50   | 1.80   |
| f) Schweinswurst und Schübling . .         | 4 St.            | 1.—         | 1.—       | 1.20     | 1.40   | 2.40   | 2.—    | 2.—    | 1.60   | 1.40   |
| g) Klöpfer . . . . .                       | 5 „              | —75         | —75       | 1.—      | 1.25   | 2.—    | 1.75   | 1.75   | 1.50   | 1.25   |
| h) Landjäger . . . . .                     | 5 „              | —75         | —75       | 1.—      | 1.25   | 2.—    | 1.75   | 1.75   | 1.50   | 1.25   |
| i) Wienerli . . . . .                      | 4 „              | —40         | —40       | —50      | —60    | 1.20   | 1.—    | 1.—    | —80    | —60    |
| k) Griebenwurst . . . . .                  | 4 „              | —40         | —40       | —48      | —60    | 1.20   | 1.—    | 1.—    | —80    | —60    |
| 9. Brot (Vollbrot) . . . . .               | 35 kg            | 11.55       | 11.90     | 15.75    | 24.50  | 25.55  | 25.55  | 26.60  | 20.30  | 19.25  |
| 10. Mehl (Vollmehl) . . . . .              | 3 „              | 1.25        | 1.32      | 1.44     | 2.52   | 2.52   | 2.55   | 2.55   | 1.98   | 1.92   |
| 11. Andere Mehle . . . . .                 | 3 „              | 1.35        | 1.38      | 1.86     | 2.98   | 3.17   | 3.17   | 3.44   | 1.95   | 1.83   |
| a) Weizengriess, Inland . . . . .          | 1/2 „            | —23         | —24       | —35      | —43    | —49    | —60    | —75    | —42    | —36    |
| b) Maisgriess . . . . .                    | 1/2 „            | —15         | —15       | —21      | —38    | —40    | —38    | —35    | —23    | —23    |
| c) Reis, billigster . . . . .              | 1 1/2 „          | —72         | —75       | —90      | 1.50   | 1.59   | 1.58   | 1.73   | —90    | —90    |
| d) Haferflocken . . . . .                  | 1/4 „            | —12         | —11       | —20      | —35    | —36    | —33    | —28    | —20    | —16    |
| e) Gerste . . . . .                        | 1/4 „            | —13         | —13       | —20      | —32    | —33    | —33    | —33    | —20    | —18    |
| 12. Teigwaren, Mittelqualität . . . . .    | 3 „              | 2.16        | 2.16      | 2.76     | 3.90   | 4.26   | 4.20   | 4.35   | 3.48   | 3.18   |
| 13. Speiseöl . . . . .                     | 1/2 l            | —60         | —65       | —85      | 2.25   | 2.85   | 2.—    | 1.40   | —90    | —90    |
| 14. Obst und Südfrüchte . . . . .          | 26 kg            | 11.80       | 29.65     | 6.88     | 7.85   | 14.85  | 7.35   | 11.45  | 13.05  | 6.58   |
| a) Kochäpfel . . . . .                     | 10 „             | 4.—         | 4.80      | 1.80     | 2.—    | 5.20   | 2.—    | 3.40   | 4.—    | 1.80   |
| b) Tafeläpfel . . . . .                    | 15 „             | 7.20        | 24.—      | 4.50     | 4.50   | 8.40   | 3.90   | 6.60   | 7.50   | 3.75   |
| c) Orangen . . . . .                       | 1/2 „            | —15         | —40       | —18      | —45    | —40    | —50    | —50    | —60    | —43    |
| d) Konfitüre, offen, billigste . . . . .   | 1/2 „            | —45         | —45       | —40      | —90    | —85    | —95    | —95    | —95    | —60    |
| 15. Bienenhonig, Inland . . . . .          | 1/4 „            | —65         | 1.15      | 1.03     | 1.50   | 1.63   | 1.75   | 1.90   | 1.87   | 1.05   |
| 16. Zucker a) billigste Sorte . . . . .    | 4 „              | 2.48        | 1.84      | 2.56     | 5.12   | 5.44   | 5.20   | 8.—    | 4.40   | 3.04   |
| b) Paket . . . . .                         | 2 „              | 1.48        | 1.12      | 1.52     | 2.84   | 3.—    | 3.—    | 4.80   | 2.44   | 1.76   |
| 17. Hülsenfrüchte . . . . .                | 2 „              | 1.06        | —95       | 1.84     | 3.—    | 7.05   | 3.30   | 2.25   | 1.65   | 1.70   |
| a) Bohnen, weisse . . . . .                | 1 „              | —50         | —42       | —84      | 1.50   | 4.20   | 1.40   | 1.—    | —60    | —50    |
| b) Erbsen, gelbe . . . . .                 | 1/2 „            | —28         | —27       | —50      | —75    | 2.10   | 1.—    | —65    | —45    | —50    |
| c) Linsen . . . . .                        | 1/2 „            | —28         | —26       | —50      | —75    | —75    | —90    | —60    | —60    | —70    |
| 18. Kartoffeln, billigste . . . . .        | 25 „             | 3.25        | 7.—       | 4.25     | 4.25   | 8.—    | 6.—    | 5.50   | 5.50   | 3.75   |
| 19. Kaffee, geröstet a) Sorte II . . . . . | 1/2 „            | 1.60        | 1.50      | 2.40     | 1.80   | 2.40   | 2.60   | 2.20   | 2.—    | 2.—    |
| b) „ III . . . . .                         | 1/2 „            | 1.30        | 1.20      |          | 1.60   | 2.20   | 2.40   | 1.80   | 1.50   | 1.50   |
| 20. Kakao und a) Kakao, Union              | 1/2 „            | 1.20        | 1.20      | 1.92     | 2.80   | 3.—    | 2.80   | 2.20   | 1.80   | 1.40   |
| Schokolade b) Schok., Mén. .               | 1/2 „            | 1.—         | 1.—       | 1.92     | 2.50   | 2.50   | 2.—    | 1.88   | 1.88   | 1.60   |
| a) Nahrungsmittel . . . . .                | —                | 101.51      | 119.45    | 115.85   | 166.82 | 212.40 | 201.57 | 209.95 | 177.46 | 143.56 |
| 1. Brennholz, Buchen, Vierechnitt . .      | 40 kg            | 1.68        | 1.68      | 1.84     | 4.—    | 4.72   | 5.36   | 5.36   | 3.36   | 3.36   |
| 2. Belg. Würfelkohlen, mittel . . . . .    | 10 „             | —58         | —62       | —70      | 1.45   | 2.70   | 1.77   | 2.35   | 1.40   | 1.31   |
| 3. Koks, mittl. Korn (Gaswerk) . . . . .   | 15 „             | —53         | —54       | —62      | 1.88   | 3.60   | 3.—    | 3.60   | 1.29   | 1.41   |
| 4. Braunkohlenbriketts . . . . .           | 15 „             | —60         | —60       | —66      | 1.65   | 2.93   | 1.92   | 2.33   | 1.34   | 1.25   |
| 5. Gas . . . . .                           | 33 m³            | 4.95        | 4.95      | 4.95     | 6.60   | 13.20  | 13.20  | 14.85  | 11.55  | 11.55  |
| 6. Elektrischer Strom . . . . .            | 7 kWh            | 4.20        | 3.50      | 3.50     | 3.50   | 3.50   | 3.50   | 4.20   | 4.20   | 4.20   |
| 7. Seife, weisse Kern (A. C. V.) . . . . . | 1 1/2 kg         | 1.32        | 1.28      | 1.56     | 5.40   | 6.30   | 5.63   | 3.38   | 2.25   | 2.07   |
| 8. Andere Reinigungsmittel . . . . .       | — <sup>1)</sup>  | 1.32        | 1.28      | 1.56     | 5.40   | 6.30   | 5.63   | 3.38   | 2.25   | 2.07   |
| b) Andere Bedarfsartikel . . . . .         | —                | 15.18       | 14.45     | 15.39    | 29.88  | 43.25  | 40.01  | 39.45  | 26.64  | 27.22  |
| Zusammen a) und b) . . . . .               | —                | 116.69      | 133.90    | 131.24   | 196.70 | 255.65 | 241.58 | 249.40 | 205.10 | 170.78 |

<sup>1)</sup> Gleicher Geldbetrag wie für Seife.



für Nahrungsmittel und andere Bedarfsartikel. — Grundlage der Basler Monatsindexziffer

und in runden Beträgen eingestellt. Erfasst sind ca. 90% der gesamten Nahrungsmittelausgaben. h 3

1923

| Januar | Februar | März   | April  | Mai    | Juni   | Juli   | August | Sept.  | Okt.   | Nov.   | Dez.   |
|--------|---------|--------|--------|--------|--------|--------|--------|--------|--------|--------|--------|
| 33.30  | 33.30   | 33.30  | 33.30  | 33.30  | 33.30  | 33.30  | 33.30  | 33.30  | 33.30  | 36. —  | 36. —  |
| 5.50   | 5.50    | 5.50   | 5.50   | 5.50   | 5.50   | 5.50   | 5. —   | 5. —   | 5. —   | 5. —   | 5. —   |
| 3.25   | 3.25    | 3.25   | 3.25   | 3.25   | 3.25   | 3.25   | 3.25   | 3.25   | 3.25   | 3.25   | 3.25   |
| 5.10   | 5.10    | 5.10   | 5.10   | 5.10   | 5.10   | 5.10   | 5.55   | 5.55   | 5.85   | 5.85   | 5.85   |
| 7.50   | 6.91    | 5.42   | 5.42   | 5.42   | 5.42   | 5.17   | 5.59   | 6.66   | 7.10   | 7.59   | 7.66   |
| 3.25   | 3.25    | 3.50   | 3.50   | 3.50   | 3.50   | 3.50   | 3.50   | 3.50   | 3.50   | 3.63   | 3.75   |
| 2.10   | 2.10    | 2.40   | 2.40   | 2.40   | 2.40   | 2.40   | 2.40   | 2.20   | 2.20   | 2.20   | 2.20   |
| 10.50  | 10.50   | 11.90  | 12.60  | 12.60  | 12.60  | 12.60  | 12.60  | 12.60  | 12.60  | 12.60  | 12.60  |
| 9.55   | 9.33    | 9.90   | 10.35  | 10.65  | 10.78  | 10.55  | 10.65  | 11.25  | 11.28  | 11.15  | 11.18  |
| 2.30   | 2.20    | 2.10   | 2.40   | 2.80   | 2.80   | 2.60   | 2.70   | 3. —   | 3. —   | 2. —   | 3. —   |
| 2.40   | 2.40    | 2.60   | 2.60   | 2.60   | 2.60   | 2.60   | 2.60   | 2.80   | 2.80   | 2.80   | 2.80   |
| 3.10   | 3.10    | 3.40   | 3.40   | 3.40   | 3.40   | 3.40   | 3.40   | 3.60   | 3.60   | 3.50   | 3.50   |
| 1. —   | —88     | 1. —   | 1.10   | 1. —   | 1.13   | 1.10   | 1.10   | 1.10   | 1.13   | 1.10   | 1.13   |
| —75    | —75     | —80    | —85    | —85    | —85    | —85    | —85    | —75    | —75    | —75    | —75    |
| 10.55  | 10.55   | 10.55  | 10.95  | 13.05  | 13.05  | 13.05  | 13.05  | 13.30  | 13.50  | 13.50  | 13.20  |
| 1.40   | 1.40    | 1.40   | 1.30   | 1.75   | 1.75   | 1.75   | 1.75   | 1.85   | 1.85   | 1.85   | 1.75   |
| 1.65   | 1.65    | 1.65   | 1.85   | 2.10   | 2.10   | 2.10   | 2.10   | 2.25   | 2.25   | 2.25   | 2.05   |
| —80    | —80     | —80    | —90    | 1. —   | 1. —   | 1. —   | 1. —   | 1. —   | 1. —   | 1. —   | 1. —   |
| 1.60   | 1.60    | 1.60   | 1.80   | 2. —   | 2. —   | 2. —   | 2. —   | 2. —   | 2.20   | 2.20   | 2.20   |
| 1.40   | 1.40    | 1.40   | 1.40   | 1.60   | 1.60   | 1.60   | 1.60   | 1.60   | 1.60   | 1.60   | 1.60   |
| 1.25   | 1.25    | 1.25   | 1.25   | 1.50   | 1.50   | 1.50   | 1.50   | 1.50   | 1.50   | 1.50   | 1.50   |
| 1.25   | 1.25    | 1.25   | 1.25   | 1.50   | 1.50   | 1.50   | 1.50   | 1.50   | 1.50   | 1.50   | 1.50   |
| —60    | —60     | —60    | —60    | —80    | —80    | —80    | —80    | —80    | —80    | —80    | —80    |
| —60    | —60     | —60    | —60    | —80    | —80    | —80    | —80    | —80    | —80    | —80    | —80    |
| 19.25  | 19.25   | 19.25  | 19.25  | 19.25  | 19.25  | 19.25  | 19.25  | 19.25  | 18.20  | 18.20  | 18.20  |
| 1.92   | 1.92    | 1.92   | 1.92   | 1.92   | 1.92   | 1.92   | 1.92   | 1.92   | 1.80   | 1.80   | 1.80   |
| 1.83   | 1.82    | 1.82   | 1.82   | 1.82   | 1.82   | 1.82   | 1.82   | 1.82   | 1.79   | 1.79   | 1.79   |
| —36    | —35     | —35    | —35    | —35    | —35    | —35    | —35    | —35    | —35    | —35    | —35    |
| —23    | —23     | —23    | —23    | —23    | —23    | —23    | —23    | —23    | —23    | —23    | —23    |
| —90    | —90     | —90    | —90    | —90    | —90    | —90    | —90    | —90    | —90    | —90    | —90    |
| —16    | —16     | —16    | —16    | —16    | —16    | —16    | —16    | —16    | —16    | —16    | —16    |
| —18    | —18     | —18    | —18    | —18    | —18    | —18    | —18    | —18    | —15    | —15    | —15    |
| 3.18   | 3.18    | 3.18   | 3.18   | 3.18   | 3.18   | 3.18   | 3.18   | 3.18   | 3. —   | 3. —   | 3. —   |
| —90    | —90     | —90    | 1. —   | 1. —   | 1. —   | 1. —   | 1. —   | 1. —   | 1. —   | 1. —   | 1. —   |
| 6.50   | 6.48    | 7.55   | 7.65   | 7.65   | 7.70   | 7.75   | 10.75  | 13.25  | 15.25  | 14.20  | 14.15  |
| 1.80   | 1.80    | 2. —   | 2. —   | 2. —   | 2. —   | 2. —   | 2. —   | 3. —   | 5. —   | 4. —   | 4. —   |
| 3.75   | 3.75    | 4.50   | 4.50   | 4.50   | 4.50   | 4.50   | 7.50   | 9. —   | 9. —   | 9. —   | 9. —   |
| —35    | —23     | —35    | —45    | —45    | —50    | —55    | —55    | —55    | —55    | —50    | —45    |
| —60    | —70     | —70    | —70    | —70    | —70    | —70    | —70    | —70    | —70    | —70    | —70    |
| 1.05   | 1.05    | 1.05   | 1.05   | 1.05   | 1.05   | 1.05   | 1.05   | 1.05   | 1.05   | 1.15   | 1.15   |
| 3.04   | 3.04    | 3.36   | 4.20   | 4.60   | 4.60   | 4.20   | 3.76   | 3.76   | 3.76   | 3.76   | 3.76   |
| 1.76   | 1.76    | 1.90   | 2.30   | 2.50   | 2.50   | 2.30   | 2.30   | 2.30   | 2.30   | 2.10   | 2.10   |
| 1.86   | 1.86    | 1.86   | 1.86   | 1.86   | 1.86   | 1.86   | 1.86   | 1.86   | 1.94   | 1.94   | 1.89   |
| —56    | —56     | —56    | —56    | —56    | —56    | —56    | —56    | —56    | —64    | —64    | —64    |
| —60    | —60     | —60    | —60    | —60    | —60    | —60    | —70    | —60    | —60    | —60    | —55    |
| —70    | —70     | —70    | —70    | —70    | —70    | —70    | —60    | —70    | —70    | —70    | —70    |
| 3.75   | 3.75    | 3.75   | 3.75   | 3. —   | 3.75   | 7. —   | 6.25   | 6.25   | 6.25   | 6.25   | 6.25   |
| 2. —   | 2. —    | 2. —   | 2. —   | 2. —   | 2. —   | 2. —   | 2. —   | 2. —   | 2. —   | 2. —   | 2. —   |
| 1.50   | 1.50    | 1.50   | 1.50   | 1.50   | 1.50   | 1.50   | 1.50   | 1.50   | 1.50   | 1.50   | 1.50   |
| 1.40   | 1.20    | 1.20   | 1.20   | 1.20   | 1.20   | 1.20   | 1.20   | 1.20   | 1.20   | 1.20   | 1.20   |
| 1.60   | 1.60    | 1.60   | 1.60   | 1.60   | 1.60   | 1.60   | 1.60   | 1.60   | 1.60   | 1.60   | 1.60   |
| 142.14 | 141.10  | 143.66 | 146.65 | 148.90 | 149.83 | 152.05 | 154.33 | 158.55 | 160.22 | 162.26 | 162.08 |
| 3.36   | 3.48    | 3.48   | 3.48   | 3.48   | 3.48   | 3.48   | 3.48   | 3.48   | 3.48   | 3.48   | 3.48   |
| 1.31   | 1.31    | 1.31   | 1.31   | 1.31   | 1.31   | 1.31   | 1.31   | 1.35   | 1.35   | 1.35   | 1.35   |
| 1.41   | 1.41    | 1.56   | 1.56   | 1.56   | 1.56   | 1.56   | 1.56   | 1.56   | 1.56   | 1.56   | 1.56   |
| 1.32   | 1.32    | 1.32   | 1.32   | 1.32   | 1.32   | 1.32   | 1.32   | 1.32   | 1.47   | 1.47   | 1.47   |
| 9.90   | 9.90    | 9.90   | 9.90   | 9.90   | 9.90   | 9.90   | 9.90   | 9.90   | 9.90   | 9.90   | 9.90   |
| 4.20   | 4.20    | 4.20   | 4.20   | 4.20   | 4.20   | 4.20   | 4.20   | 4.20   | 4.20   | 4.20   | 4.20   |
| 2.07   | 2.07    | 2.07   | 2.07   | 2.07   | 2.25   | 2.25   | 2.25   | 2.25   | 2.25   | 2.25   | 2.25   |
| 2.07   | 2.07    | 2.07   | 2.07   | 2.07   | 2.25   | 2.25   | 2.25   | 2.25   | 2.25   | 2.25   | 2.25   |
| 25.64  | 25.76   | 25.91  | 25.91  | 25.91  | 26.27  | 26.27  | 26.27  | 26.31  | 26.46  | 26.46  | 26.46  |
| 167.78 | 166.86  | 169.57 | 172.56 | 174.81 | 176.10 | 178.32 | 180.60 | 184.86 | 186.68 | 188.72 | 188.54 |

| Monate  | 1911    | 1912    | 1913    | 1914    | 1915    | 1917    | 1918    | 1919    | 1920    | 1921    | 1922    | 1923    |
|---|---------|---------|---------|---------|---------|---------|---------|---------|---------|---------|---------|---------|
| Nahrungsmittel  |         |         |         |         |         |         |         |         |         |         |         |         |
| Januar .  | 93.97   | 101.51  | 96.35   | 104.75  | 104.27  | 140.11  | 174.75  | 212.97  | 204.90  | 213.44  | 174.75  | 142.14  |
| Februar .   | 97.78   | 103.01  | 99.05   | 103.22  | 106.35  | 143.38  | 179.25  | 212.42  | 203.11  | 208.52  | 172.50  | 141.10  |
| März . .  | 96.76   | 101.07  | 99.65   | 98.52   | 116.19  | 148.51  | 182.90  | 212.97  | 197.29  | 208.89  | 172.89  | 143.66  |
| April . .   | 96.25   | 100.71  | 95.83   | 100.33  | 117.55  | 155.03  | 188.49  | 219.71  | 202.77  | 195.77  | 171.23  | 146.65  |
| Mai . . .   | 95.53   | 102.21  | 95.82   | 116.15  | 125.29  | 161.10  | 206.15  | 230.49  | 212.10  | 193.30  | 165.83  | 148.90  |
| Juni . . .  | 95.23   | 103.61  | 97.06   | 119.45  | 126.36  | 164.22  | 218.27  | 228.88  | 208.47  | 191.21  | 166.81  | 149.83  |
| Juli . . .  | 97.57   | 101.38  | 102.25  | 117.66  | 131.77  | 171.21  | 225.62  | 225.98  | 216.41  | 196.07  | 167.11  | 152.05  |
| August .  | 101.08  | 99.67   | 102.98  | 121.09  | 115.47  | 166.26  | 224.56  | 219.98  | 220.12  | 202. —  | 147.64  | 154.33  |
| September   | 96.68   | 94.22   | 97.81   | 99.10   | 111.86  | 167.16  | 214. —  | 201.71  | 216.94  | 189.27  | 144.04  | 158.55  |
| Oktober .   | 97.06   | 95.37   | 97.61   | 100.29  | 112.80  | 163.95  | 210.75  | 196.91  | 217.83  | 182.57  | 142.13  | 160.22  |
| November  | 100.29  | 96.25   | 104.44  | 100.46  | 113.43  | 166.27  | 211.57  | 201.01  | 212.71  | 178.04  | 143.62  | 162.26  |
| Dezember  | 100.46  | 97.04   | 101.79  | 102.92  | 115.85  | 166.82  | 212.40  | 202.72  | 209.79  | 177.46  | 143.56  | 162.08  |
| Jahr  | 1168.66 | 1196.05 | 1190.64 | 1283.94 | 1397.19 | 1914.02 | 2448.71 | 2565.75 | 2522.44 | 2336.54 | 1912.11 | 1821.77 |
| Bedarfsartikel für Heizung, Beleuchtung und Reinigung |         |         |         |         |         |         |         |         |         |         |         |         |
| Januar .  | 15.30   | 15.18   | 14.87   | 14.46   | 14.74   | 18.42   | 30. —   | 43.25   | 39.99   | 38.73   | 27.64   | 25.64   |
| Februar .   | 15.30   | 15.18   | 14.87   | 14.46   | 14.82   | 18.62   | 30. —   | 43.25   | 40.29   | 37.69   | 27.28   | 25.76   |
| März . .  | 15.30   | 15.18   | 14.87   | 14.46   | 14.82   | 20.32   | 30. —   | 42.35   | 39.87   | 35.79   | 27.28   | 25.91   |
| April . .   | 15.30   | 15.16   | 14.87   | 14.45   | 14.82   | 20.32   | 30.20   | 41.90   | 39.61   | 34.79   | 27.28   | 25.91   |
| Mai . . .   | 15.30   | 15.16   | 14.87   | 14.45   | 14.82   | 20.50   | 31.52   | 41.90   | 38.87   | 31.18   | 27.20   | 25.91   |
| Juni . . .  | 15.30   | 15.16   | 14.89   | 14.45   | 14.82   | 21.13   | 35.93   | 40.59   | 39.09   | 31.28   | 27.20   | 26.27   |
| Juli . . .  | 15.30   | 15.18   | 14.19   | 14.46   | 14.82   | 21.22   | 42.53   | 37.81   | 39.10   | 27.46   | 27.10   | 26.27   |
| August .  | 15.30   | 15.18   | 14.19   | 14.46   | 14.82   | 23.44   | 43.25   | 37.81   | 41.18   | 27.64   | 27.10   | 26.27   |
| September   | 15.30   | 15.18   | 14.19   | 14.52   | 15.39   | 25.77   | 43.25   | 37.78   | 41.29   | 27.88   | 27.10   | 26.31   |
| Oktober .   | 15.30   | 15.18   | 14.19   | 14.56   | 15.39   | 26.71   | 43.25   | 41.48   | 41.11   | 28.34   | 27.22   | 26.46   |
| November  | 15.30   | 15.18   | 14.19   | 14.74   | 15.39   | 26.80   | 43.25   | 41.48   | 39.45   | 27.79   | 27.22   | 26.46   |
| Dezember  | 15.30   | 15.18   | 14.15   | 14.74   | 15.39   | 29.88   | 43.25   | 39.99   | 39.45   | 27.64   | 27.22   | 26.46   |
| Jahr  | 183.60  | 182.10  | 174.34  | 174.21  | 180.04  | 273.13  | 446.43  | 489.59  | 479.30  | 376.21  | 326.84  | 313.63  |
| Nahrungsmittel und andere Bedarfsartikel zusammen     |         |         |         |         |         |         |         |         |         |         |         |         |
| Januar .  | 109.27  | 116.69  | 111.22  | 119.21  | 119.01  | 158.53  | 204.75  | 256.22  | 244.89  | 252.17  | 202.39  | 167.78  |
| Februar .   | 113.08  | 118.19  | 113.92  | 117.68  | 121.17  | 162. —  | 209.25  | 255.67  | 243.40  | 246.21  | 199.78  | 166.86  |
| März . .  | 112.06  | 116.25  | 114.52  | 112.98  | 131.01  | 168.83  | 212.90  | 255.32  | 237.16  | 244.68  | 200.17  | 169.57  |
| April . .   | 111.55  | 115.87  | 110.70  | 114.78  | 132.37  | 175.35  | 218.69  | 261.61  | 242.38  | 230.56  | 198.51  | 172.56  |
| Mai . . .   | 110.83  | 117.37  | 110.69  | 130.60  | 140.11  | 181.60  | 237.67  | 272.39  | 250.97  | 224.48  | 193.03  | 174.81  |
| Juni . . .  | 110.53  | 118.77  | 111.95  | 133.90  | 141.18  | 185.35  | 254.20  | 269.47  | 247.56  | 222.49  | 194.01  | 176.10  |
| Juli . . .  | 112.87  | 116.56  | 116.44  | 132.12  | 146.59  | 192.43  | 268.15  | 263.79  | 255.51  | 223.53  | 194.21  | 178.32  |
| August .  | 116.38  | 114.85  | 117.17  | 135.55  | 130.29  | 189.70  | 267.81  | 257.79  | 261.30  | 229.64  | 174.74  | 180.60  |
| September   | 111.98  | 109.40  | 112. —  | 113.62  | 127.25  | 192.93  | 237.25  | 239.49  | 258.23  | 217.15  | 171.14  | 184.86  |
| Oktober .   | 112.36  | 110.55  | 111.80  | 114.85  | 128.19  | 190.66  | 254. —  | 238.39  | 258.94  | 210.91  | 169.35  | 186.68  |
| November  | 115.59  | 111.43  | 118.63  | 115.20  | 128.82  | 193.07  | 254.82  | 242.49  | 252.16  | 205.83  | 170.84  | 188.72  |
| Dezember  | 115.76  | 112.22  | 115.94  | 117.66  | 131.24  | 196.70  | 255.65  | 242.71  | 249.24  | 205.10  | 170.78  | 188.54  |
| Jahr  | 1352.26 | 1378.15 | 1364.98 | 1458.15 | 1577.23 | 2187.15 | 2895.14 | 3055.34 | 3001.74 | 2712.75 | 2238.95 | 2135.40 |

## Indezzziffern für Nahrungsmittel und andere Bedarfsartikel 1911—1923

Kleine Basler Indezzziffer — Basis: Januar 1912 = 100

h 5

| Jahre          | Jan. | Febr. | März | April | Mai | Juni | Juli | Aug. | Sept. | Okt. | Nov. | Dez. | Jahres-<br>durchschnitt |
|----------------|------|-------|------|-------|-----|------|------|------|-------|------|------|------|-------------------------|
| Nahrungsmittel |      |       |      |       |     |      |      |      |       |      |      |      |                         |
| 1911           | 93   | 96    | 95   | 95    | 94  | 94   | 96   | 100  | 95    | 96   | 99   | 99   | 96                      |
| 1912           | 100  | 101   | 100  | 99    | 101 | 102  | 100  | 98   | 93    | 94   | 95   | 96   | 98                      |
| 1913           | 95   | 98    | 98   | 94    | 94  | 96   | 101  | 101  | 96    | 96   | 103  | 100  | 98                      |
| 1914           | 103  | 102   | 97   | 99    | 114 | 118  | 116  | 119  | 98    | 99   | 99   | 101  | 105                     |
| 1915           | 103  | 105   | 114  | 116   | 123 | 125  | 130  | 114  | 110   | 111  | 112  | 114  | 115                     |
| 1916           | 114  | 123   | 123  | 125   | 128 | 130  | 135  | 131  | 133   | 128  | 128  | 132  | 127                     |
| 1917           | 138  | 141   | 146  | 153   | 159 | 162  | 169  | 164  | 165   | 161  | 164  | 164  | 157                     |
| 1918           | 172  | 177   | 180  | 186   | 203 | 215  | 222  | 221  | 211   | 208  | 208  | 209  | 201                     |
| 1919           | 210  | 209   | 210  | 216   | 227 | 225  | 223  | 217  | 199   | 194  | 198  | 200  | 211                     |
| 1920           | 202  | 200   | 194  | 200   | 209 | 205  | 213  | 217  | 214   | 215  | 210  | 207  | 207                     |
| 1921           | 210  | 205   | 206  | 192   | 190 | 188  | 193  | 199  | 186   | 180  | 174  | 176  | 192                     |
| 1922           | 172  | 170   | 170  | 169   | 163 | 164  | 165  | 145  | 142   | 140  | 141  | 141  | 157                     |
| 1923           | 140  | 139   | 141  | 144   | 147 | 148  | 150  | 152  | 156   | 158  | 160  | 160  | 150                     |

| Jahre   | Jan. | Febr. | März | April | Mai | Juni | Juli | Aug. | Sept. | Okt. | Nov. | Dez. | Jahres-<br>durchschnitt |
|---|------|-------|------|-------|-----|------|------|------|-------|------|------|------|-------------------------|
| Bedarfsartikel für Heizung, Beleuchtung und Reinigung |      |       |      |       |     |      |      |      |       |      |      |      |                         |
| 1911  | 101  | 101   | 101  | 101   | 101 | 101  | 101  | 101  | 101   | 101  | 101  | 101  | 101                     |
| 1912  | 100  | 100   | 100  | 100   | 100 | 100  | 100  | 100  | 100   | 100  | 100  | 100  | 100                     |
| 1913  | 98   | 98    | 98   | 98    | 98  | 98   | 93   | 93   | 93    | 93   | 93   | 93   | 96                      |
| 1914  | 95   | 95    | 95   | 95    | 95  | 95   | 95   | 95   | 96    | 96   | 97   | 97   | 96                      |
| 1915  | 97   | 98    | 98   | 98    | 98  | 98   | 98   | 98   | 101   | 101  | 101  | 101  | 99                      |
| 1917  | 121  | 123   | 134  | 134   | 135 | 139  | 140  | 154  | 170   | 176  | 177  | 197  | 150                     |
| 1918  | 198  | 198   | 198  | 199   | 208 | 237  | 280  | 285  | 285   | 285  | 285  | 285  | 245                     |
| 1919  | 285  | 285   | 279  | 276   | 276 | 267  | 249  | 249  | 249   | 273  | 273  | 264  | 269                     |
| 1920  | 263  | 265   | 263  | 261   | 256 | 258  | 258  | 271  | 272   | 271  | 260  | 260  | 263                     |
| 1921  | 255  | 248   | 236  | 229   | 205 | 206  | 181  | 182  | 184   | 187  | 183  | 182  | 206                     |
| 1922  | 182  | 180   | 180  | 180   | 179 | 179  | 179  | 179  | 179   | 179  | 179  | 179  | 179                     |
| 1923  | 169  | 170   | 171  | 171   | 171 | 173  | 173  | 173  | 173   | 174  | 174  | 174  | 172                     |

## Nahrungsmittel und andere Bedarfsartikel zusammen

|      |     |     |     |     |     |     |     |     |     |     |     |     |     |
|------|-----|-----|-----|-----|-----|-----|-----|-----|-----|-----|-----|-----|-----|
| 1911 | 94  | 97  | 96  | 96  | 95  | 95  | 97  | 100 | 96  | 96  | 99  | 99  | 97  |
| 1912 | 100 | 101 | 100 | 99  | 101 | 102 | 100 | 98  | 94  | 95  | 95  | 96  | 98  |
| 1913 | 95  | 98  | 98  | 95  | 95  | 96  | 100 | 100 | 96  | 96  | 102 | 99  | 97  |
| 1914 | 102 | 101 | 97  | 98  | 112 | 115 | 113 | 116 | 97  | 98  | 99  | 101 | 104 |
| 1915 | 102 | 104 | 112 | 113 | 120 | 121 | 126 | 112 | 109 | 110 | 110 | 112 | 113 |
| 1917 | 136 | 139 | 145 | 150 | 156 | 159 | 165 | 163 | 165 | 163 | 165 | 169 | 156 |
| 1918 | 175 | 179 | 182 | 187 | 204 | 218 | 230 | 230 | 220 | 218 | 218 | 219 | 207 |
| 1919 | 220 | 219 | 219 | 224 | 233 | 231 | 226 | 221 | 205 | 204 | 208 | 208 | 218 |
| 1920 | 210 | 209 | 203 | 208 | 215 | 212 | 219 | 224 | 221 | 222 | 216 | 214 | 214 |
| 1921 | 216 | 211 | 209 | 197 | 192 | 190 | 191 | 196 | 186 | 181 | 176 | 177 | 194 |
| 1922 | 173 | 171 | 172 | 170 | 165 | 166 | 166 | 150 | 147 | 145 | 146 | 146 | 160 |
| 1923 | 144 | 153 | 145 | 148 | 150 | 151 | 153 | 155 | 158 | 160 | 162 | 162 | 153 |

## h 6 Indexziffern für Nahrungsmittel und andere Bedarfsartikel zusammen für Mittelwert 1911—1913 = 100

|      |     |     |     |     |     |     |     |     |     |     |     |     |     |
|------|-----|-----|-----|-----|-----|-----|-----|-----|-----|-----|-----|-----|-----|
| 1911 | 96  | 99  | 98  | 98  | 97  | 97  | 99  | 102 | 98  | 99  | 102 | 102 | 99  |
| 1912 | 103 | 104 | 102 | 102 | 103 | 104 | 103 | 101 | 96  | 97  | 98  | 99  | 101 |
| 1913 | 98  | 100 | 101 | 97  | 97  | 98  | 102 | 103 | 98  | 98  | 104 | 102 | 100 |
| 1914 | 105 | 103 | 99  | 101 | 115 | 118 | 116 | 119 | 100 | 101 | 101 | 103 | 107 |
| 1915 | 105 | 107 | 115 | 116 | 123 | 124 | 129 | 115 | 112 | 113 | 113 | 115 | 116 |
| 1917 | 139 | 142 | 148 | 154 | 160 | 163 | 169 | 167 | 169 | 168 | 170 | 173 | 160 |
| 1918 | 180 | 184 | 187 | 192 | 209 | 223 | 236 | 235 | 226 | 223 | 224 | 225 | 212 |
| 1919 | 225 | 225 | 224 | 230 | 239 | 237 | 232 | 227 | 211 | 210 | 213 | 213 | 224 |
| 1920 | 215 | 214 | 209 | 213 | 221 | 218 | 225 | 230 | 227 | 228 | 222 | 219 | 220 |
| 1921 | 222 | 216 | 215 | 202 | 197 | 195 | 196 | 201 | 190 | 185 | 181 | 180 | 198 |
| 1922 | 178 | 176 | 176 | 174 | 170 | 171 | 171 | 154 | 150 | 149 | 150 | 150 | 164 |
| 1923 | 148 | 147 | 149 | 152 | 154 | 155 | 157 | 159 | 163 | 164 | 166 | 166 | 156 |

## h 7 Indexziffern für Nahrungsmittel und andere Bedarfsartikel zusammen für Mittelwert 1919—1921 = 100

|      |     |     |     |     |     |     |     |     |     |     |     |     |     |
|------|-----|-----|-----|-----|-----|-----|-----|-----|-----|-----|-----|-----|-----|
| 1911 | 45  | 46  | 46  | 46  | 45  | 45  | 46  | 48  | 46  | 46  | 47  | 47  | 46  |
| 1912 | 48  | 48  | 48  | 48  | 48  | 49  | 48  | 47  | 45  | 45  | 46  | 46  | 47  |
| 1913 | 46  | 47  | 47  | 45  | 45  | 46  | 48  | 48  | 46  | 46  | 49  | 48  | 47  |
| 1914 | 49  | 48  | 46  | 47  | 54  | 55  | 54  | 56  | 47  | 47  | 47  | 48  | 50  |
| 1915 | 49  | 50  | 54  | 54  | 57  | 58  | 60  | 53  | 52  | 53  | 53  | 54  | 54  |
| 1917 | 65  | 66  | 69  | 72  | 75  | 76  | 79  | 78  | 79  | 78  | 79  | 81  | 75  |
| 1918 | 84  | 86  | 87  | 90  | 98  | 104 | 110 | 110 | 106 | 104 | 105 | 105 | 99  |
| 1919 | 105 | 105 | 105 | 107 | 112 | 111 | 108 | 106 | 98  | 98  | 100 | 100 | 105 |
| 1920 | 101 | 100 | 97  | 100 | 103 | 102 | 105 | 107 | 106 | 106 | 104 | 102 | 103 |
| 1921 | 104 | 101 | 100 | 94  | 92  | 91  | 92  | 94  | 89  | 87  | 84  | 84  | 93  |
| 1922 | 83  | 82  | 82  | 81  | 79  | 80  | 80  | 72  | 70  | 70  | 70  | 70  | 77  |
| 1923 | 69  | 68  | 70  | 71  | 72  | 72  | 73  | 74  | 76  | 77  | 77  | 77  | 73  |

## h 8 Indexziffern für Nahrungsmittel und andere Bedarfsartikel zusammen für die Basis Januar 1920 = 100

|      |     |     |     |    |     |     |     |     |     |     |     |     |     |
|------|-----|-----|-----|----|-----|-----|-----|-----|-----|-----|-----|-----|-----|
| 1914 | 49  | 48  | 46  | 47 | 53  | 55  | 54  | 55  | 46  | 47  | 47  | 48  | 50  |
| 1918 | 84  | 85  | 87  | 89 | 97  | 104 | 110 | 109 | 105 | 104 | 104 | 104 | 98  |
| 1920 | 100 | 99  | 97  | 99 | 102 | 101 | 104 | 107 | 105 | 106 | 103 | 102 | 102 |
| 1921 | 103 | 100 | 100 | 94 | 91  | 91  | 91  | 94  | 88  | 86  | 84  | 84  | 92  |
| 1922 | 83  | 82  | 82  | 81 | 79  | 79  | 79  | 71  | 70  | 69  | 70  | 70  | 76  |
| 1923 | 69  | 68  | 69  | 70 | 71  | 72  | 73  | 74  | 75  | 76  | 77  | 77  | 73  |

**Vierteljahrsausgaben einer fünfköpfigen Normalfamilie (2 Erwachsene und 3 Kinder)**

NB. Die Ausgaben für Nahrungsmittel und andere Bedarfsartikel sind aus den Monatsausgaben (siehe h a) abgeleitet. wohnung ohne Mansarde. An Steuern wurden nur die Steuern

| Jahre | Vierteljahre | Nahrungsmittel |                                  |        |                      |                         |          |                                     |                                 |                    |                               |
|-------|--------------|----------------|----------------------------------|--------|----------------------|-------------------------|----------|-------------------------------------|---------------------------------|--------------------|-------------------------------|
|       |              | 1 a Milch      | 1 b Milchprodukte (Butter, Käse) | 2 Eier | 3 Fett und Speiseöle | 4 Fleisch u. Wurstwaren | 5 a Brot | 5 b Übrige Zerealien (Mehl, Teigw.) | 6 Obst, Südfrüchte u. Konfitüre | 7 Zucker und Honig | 8 Kartoffeln u. Hülsenfrüchte |
| 1911  | I.           | 64.80          | 28.20                            | 10.58  | 14.10                | 52.74                   | 34.65    | 14.73                               | 29.13                           | 11.31              | 12.07                         |
|       | II.          | 65.70          | 27.20                            | 8.76   | 14.10                | 52.74                   | 34.65    | 14.43                               | 33.70                           | 10.83              | 10.70                         |
|       | III.         | 67.50          | 27.40                            | 10.62  | 13.44                | 52.74                   | 34.65    | 14.31                               | 36.70                           | 11.91              | 11.86                         |
|       | IV.          | 69.30          | 29. —                            | 12.99  | 13.44                | 53.04                   | 34.65    | 14.31                               | 29.20                           | 14.15              | 12.93                         |
| 1912  | I.           | 70.20          | 29.40                            | 11.34  | 13.23                | 53.58                   | 34.65    | 14.30                               | 37. —                           | 13.91              | 12.68                         |
|       | II.          | 70.20          | 28.10                            | 8.76   | 13.14                | 52.74                   | 36.05    | 14.48                               | 37.95                           | 13.83              | 15.68                         |
|       | III.         | 70.20          | 27.30                            | 10.62  | 13.14                | 53.20                   | 36.75    | 14.55                               | 29.38                           | 13.35              | 11.18                         |
|       | IV.          | 70.20          | 27.70                            | 13.79  | 13.14                | 54.12                   | 36.75    | 14.55                               | 21.11                           | 11.79              | 9.91                          |
| 1913  | I.           | 70.20          | 29.20                            | 13.08  | 13.14                | 54.47                   | 36.75    | 14.55                               | 26.59                           | 11.43              | 10.04                         |
|       | II.          | 66.60          | 27.80                            | 12.07  | 13.14                | 54.57                   | 36.75    | 14.53                               | 26.83                           | 11.43              | 9.79                          |
|       | III.         | 64.80          | 26.80                            | 10.08  | 13.14                | 54.62                   | 36.75    | 14.62                               | 44.69                           | 11.30              | 11.04                         |
|       | IV.          | 64.80          | 27.30                            | 12.95  | 13.14                | 54.37                   | 36.05    | 14.52                               | 41.73                           | 12.33              | 11.25                         |
| 1914  | I.           | 64.80          | 27.40                            | 12.19  | 13.24                | 54.57                   | 35.70    | 14.58                               | 45.91                           | 11.80              | 11.10                         |
|       | II.          | 64.80          | 26.60                            | 9.14   | 13.29                | 54.84                   | 35.70    | 14.58                               | 73.60                           | 12.33              | 16.35                         |
|       | III.         | 64.80          | 26.80                            | 11.31  | 14.29                | 54.27                   | 35. —    | 16.07                               | 68.15                           | 14.01              | 18.35                         |
|       | IV.          | 64.80          | 27.20                            | 15.05  | 14.79                | 54.32                   | 40.60    | 17.25                               | 25.33                           | 12.69              | 16.60                         |
| 1915  | I.           | 64.80          | 28.90                            | 17.10  | 14.96                | 55.97                   | 46.90    | 18.43                               | 31.18                           | 12.77              | 18.40                         |
|       | II.          | 66.60          | 29.50                            | 13.14  | 15.83                | 64.80                   | 48.30    | 19.18                               | 59.80                           | 14.25              | 19.20                         |
|       | III.         | 67.50          | 29.90                            | 14.41  | 16.51                | 68.02                   | 48.30    | 19.03                               | 40.26                           | 14.47              | 22.46                         |
|       | IV.          | 69.30          | 33. —                            | 16.85  | 17.08                | 68.82                   | 47.25    | 18.42                               | 20.48                           | 15.18              | 16.98                         |
| 1916  | I.           | 70.20          | 33.10                            | 13.33  | 19.60                | 69.57                   | 50.75    | 19.58                               | 31.89                           | 17.82              | 18.82                         |
|       | II.          | 68.40          | 33.60                            | 15.16  | 21.90                | 76.79                   | 54.25    | 21.84                               | 33.24                           | 19.60              | 22.72                         |
|       | III.         | 67.50          | 33.60                            | 18. —  | 22.85                | 82.32                   | 55.65    | 21.98                               | 34.91                           | 20.64              | 26.17                         |
|       | IV.          | 67.50          | 33.75                            | 20.08  | 23.70                | 81.80                   | 55.65    | 21.61                               | 25.39                           | 20.64              | 21.94                         |
| 1917  | I.           | 67.50          | 36.30                            | 23.32  | 28.39                | 90.10                   | 60.55    | 23.40                               | 36.20                           | 21.29              | 22.75                         |
|       | II.          | 80.10          | 40.50                            | 20.49  | 33.20                | 99.65                   | 64.05    | 25.22                               | 45.12                           | 22.57              | 27.25                         |
|       | III.         | 86.40          | 42.80                            | 24.83  | 38.35                | 104.25                  | 71.40    | 27.41                               | 34.55                           | 24.99              | 26.55                         |
|       | IV.          | 86.40          | 44.35                            | 26.83  | 41.75                | 99.33                   | 73.50    | 28.20                               | 20.45                           | 28.38              | 21.75                         |
| 1918  | I.           | 86.40          | 45.50                            | 30.32  | 45.55                | 110.79                  | 73.50    | 28.26                               | 33.95                           | 28.38              | 26.95                         |
|       | II.          | 91.80          | 49.80                            | 33.32  | 48.25                | 134.08                  | 73.50    | 28.99                               | 60.60                           | 29.82              | 34.45                         |
|       | III.         | 86.40          | 54. —                            | 43.23  | 49.50                | 151.46                  | 76.65    | 29.81                               | 59.25                           | 30.08              | 54.70                         |
|       | IV.          | 86.40          | 54. —                            | 48.32  | 51.31                | 142.68                  | 76.65    | 29.85                               | 42.55                           | 30.21              | 43.65                         |
| 1919  | I.           | 86.40          | 54. —                            | 43.50  | 52.27                | 149.34                  | 76.65    | 30.09                               | 42.34                           | 30.21              | 44.01                         |
|       | II.          | 87.30          | 55.20                            | 44.40  | 53.82                | 151.35                  | 76.65    | 30.09                               | 86.47                           | 30.07              | 34.30                         |
|       | III.         | 89.10          | 57. —                            | 43. —  | 45.64                | 147.80                  | 76.65    | 29.52                               | 65.65                           | 29.52              | 35. —                         |
|       | IV.          | 90. —          | 59.40                            | 45.25  | 39.64                | 152.18                  | 76.65    | 29.64                               | 21.10                           | 29.85              | 27.93                         |
| 1920  | I.           | 95.40          | 56. —                            | 42.42  | 36.82                | 149.88                  | 76.65    | 31.76                               | 21.49                           | 37.65              | 27.83                         |
|       | II.          | 117. —         | 55.44                            | 33.91  | 32.10                | 143.73                  | 76.65    | 32.38                               | 38.35                           | 39.65              | 26.73                         |
|       | III.         | 121.50         | 56.52                            | 38.34  | 31.95                | 145.56                  | 76.65    | 33.93                               | 45.21                           | 44.10              | 27.73                         |
|       | IV.          | 132.30         | 59.61                            | 40.83  | 31.76                | 138.31                  | 77.70    | 32.09                               | 32.61                           | 44.10              | 24.20                         |
| 1921  | I.           | 132.30         | 57.60                            | 34.11  | 26.69                | 134.61                  | 79.80    | 29.89                               | 51.90                           | 38.20              | 22.05                         |
|       | II.          | 132.30         | 55.40                            | 20.58  | 21.04                | 128.76                  | 75.60    | 27.04                               | 41.45                           | 37.20              | 18.45                         |
|       | III.         | 132.30         | 53.90                            | 25.78  | 20.01                | 124.99                  | 70. —    | 25.63                               | 52.10                           | 34.54              | 25.95                         |
|       | IV.          | 132.30         | 51.60                            | 28.38  | 19.92                | 113.35                  | 63. —    | 23.81                               | 34.15                           | 29.17              | 20.45                         |
| 1922  | I.           | 123.30         | 45.25                            | 26.59  | 19.80                | 103.11                  | 60.90    | 21.59                               | 54.13                           | 20.76              | 23.65                         |
|       | II.          | 96.30          | 38.85                            | 17.52  | 18.75                | 94.69                   | 57.75    | 20.88                               | 92.36                           | 20.37              | 26.30                         |
|       | III.         | 91.80          | 39.15                            | 19.67  | 18.75                | 94.35                   | 57.75    | 20.75                               | 53.25                           | 19.07              | 24.35                         |
|       | IV.          | 95.40          | 41.55                            | 23.34  | 18.75                | 97.58                   | 57.75    | 20.81                               | 20.83                           | 17.55              | 16.25                         |
| 1923  | I.           | 99.90          | 41.55                            | 19.83  | 19.30                | 93.33                   | 57.75    | 20.77                               | 20.53                           | 18.01              | 16.83                         |
|       | II.          | 99.90          | 41.55                            | 16.26  | 20.70                | 106.63                  | 57.75    | 20.76                               | 23. —                           | 23.85              | 16.08                         |
|       | III.         | 99.90          | 41.45                            | 17.42  | 20.50                | 109.65                  | 57.75    | 20.76                               | 31.75                           | 21.77              | 25.08                         |
|       | IV.          | 105.30         | 42.30                            | 22.35  | 20.48                | 111.61                  | 54.60    | 19.77                               | 43.60                           | 21.13              | 24.52                         |

**Die Jahresausgaben**

|      |        |        |        |       |        |        |        |        |        |       |
|------|--------|--------|--------|-------|--------|--------|--------|--------|--------|-------|
| 1921 | 529.20 | 218.50 | 108.85 | 87.66 | 501.71 | 288.40 | 106.37 | 179.60 | 139.11 | 86.90 |
| 1922 | 406.80 | 164.80 | 87.12  | 76.05 | 389.73 | 234.15 | 84.03  | 220.57 | 77.75  | 90.55 |
| 1923 | 405. — | 166.85 | 75.86  | 80.98 | 421.22 | 227.85 | 82.06  | 118.88 | 84.76  | 82.51 |

für Nahrungsmittel, andere Bedarfsartikel, Miete und Steuern 1911—1923

h 9

Die Ausgaben für Miete sind der Mittelpreis einer Wohnung bestehend aus 2 Zimmern mit 1 Mansarde und einer 3 Zimmerauf Einkommen (ohne Kirchensteuer) berücksichtigt.

| Nahrungsmittel             |              |               |        | Bedarfsartikel             |                               |                         |        | Nahrungsmittel u. Bedarfsartikel zus. | Miete (3 räumige Wohnung) | Steuern (nur Einkommensteuern) | Total Alle berechneten Ausgaben zusammen |
|----------------------------|--------------|---------------|--------|----------------------------|-------------------------------|-------------------------|--------|---------------------------------------|---------------------------|--------------------------------|--|
| 9 Kaffee Kakao u. Schokol. | 1—9 Zusammen | 10 % Zuschlag | Total  | 1 Heizung (Holz u. Kohlen) | 2 Beleucht. (Gas u. Elek. L.) | 3 Reinig. (Seife, etc.) | Total  |                                       |                           |                                |  |
| 16.20                      | 288.51       | 28.85         | 317.36 | 10.17                      | 27.45                         | 8.28                    | 45.90  | 363.26                                | 105.—                     | 19.30                          | 487.56                                   |
| 14.20                      | 287.01       | 28.70         | 315.71 | 10.17                      | 27.45                         | 8.28                    | 45.90  | 361.61                                | 106.—                     | 19.30                          | 486.91                                   |
| 14.20                      | 295.33       | 29.53         | 324.86 | 10.17                      | 27.45                         | 8.28                    | 45.90  | 370.76                                | 106.—                     | 19.30                          | 496.06                                   |
| 14.80                      | 297.81       | 29.78         | 327.59 | 10.17                      | 27.45                         | 8.28                    | 45.90  | 373.49                                | 106.—                     | 19.30                          | 498.79                                   |
| 15.30                      | 305.59       | 30.56         | 336.15 | 10.17                      | 27.45                         | 7.92                    | 45.54  | 381.69                                | 106.—                     | 19.30                          | 506.99                                   |
| 15.60                      | 306.53       | 30.65         | 337.18 | 10.17                      | 27.45                         | 7.86                    | 45.48  | 382.66                                | 109.—                     | 19.30                          | 510.96                                   |
| 15.60                      | 295.27       | 29.53         | 324.80 | 10.23                      | 27.45                         | 7.86                    | 45.54  | 370.34                                | 109.—                     | 19.30                          | 498.64                                   |
| 15.60                      | 288.66       | 28.87         | 317.53 | 10.23                      | 27.45                         | 7.86                    | 45.54  | 363.07                                | 109.—                     | 19.30                          | 491.37                                   |
| 15.60                      | 295.05       | 29.50         | 324.55 | 10.32                      | 27.45                         | 6.84                    | 44.61  | 369.16                                | 109.—                     | 19.30                          | 497.46                                   |
| 15.20                      | 288.71       | 28.87         | 317.58 | 10.34                      | 27.45                         | 6.84                    | 44.63  | 362.21                                | 112.—                     | 19.30                          | 493.51                                   |
| 15.20                      | 303.04       | 30.30         | 333.34 | 10.38                      | 25.35                         | 6.84                    | 42.57  | 375.91                                | 112.—                     | 19.30                          | 507.21                                   |
| 15.40                      | 303.84       | 30.38         | 334.22 | 10.34                      | 25.35                         | 6.84                    | 42.53  | 376.75                                | 112.—                     | 19.30                          | 508.05                                   |
| 15.20                      | 306.49       | 30.65         | 337.14 | 10.47                      | 25.35                         | 7.56                    | 43.38  | 380.52                                | 112.—                     | 19.30                          | 511.82                                   |
| 14.70                      | 335.93       | 33.59         | 369.52 | 10.32                      | 25.35                         | 7.68                    | 43.35  | 412.87                                | 114.—                     | 19.30                          | 546.17                                   |
| 14.80                      | 337.85       | 33.78         | 371.63 | 10.45                      | 25.35                         | 7.64                    | 43.44  | 415.07                                | 114.—                     | 19.30                          | 548.37                                   |
| 15.04                      | 303.67       | 30.37         | 334.04 | 10.77                      | 25.35                         | 7.92                    | 44.04  | 378.08                                | 114.—                     | 19.30                          | 511.38                                   |
| 17.40                      | 326.81       | 32.68         | 359.49 | 10.93                      | 25.35                         | 8.10                    | 44.38  | 403.87                                | 114.—                     | 20.10                          | 537.97                                   |
| 18.60                      | 369.20       | 36.92         | 406.12 | 11.01                      | 25.35                         | 8.10                    | 44.46  | 450.58                                | 112.—                     | 20.10                          | 582.68                                   |
| 18.24                      | 359.10       | 35.91         | 395.01 | 11.16                      | 25.35                         | 8.52                    | 45.03  | 440.04                                | 112.—                     | 20.10                          | 572.14                                   |
| 18.72                      | 342.08       | 34.21         | 376.29 | 11.46                      | 25.35                         | 9.36                    | 46.17  | 422.46                                | 112.—                     | 20.10                          | 554.56                                   |
| 19.90                      | 364.56       | 36.46         | 401.02 | 11.70                      | 25.35                         | 10.74                   | 47.79  | 448.81                                | 112.—                     | 20.10                          | 580.91                                   |
| 20.70                      | 388.20       | 38.82         | 427.02 | 12.72                      | 25.35                         | 10.98                   | 49.05  | 476.07                                | 114.—                     | 20.10                          | 610.17                                   |
| 21.60                      | 405.22       | 40.52         | 445.74 | 13.18                      | 25.35                         | 10.98                   | 49.51  | 495.25                                | 114.—                     | 20.10                          | 629.35                                   |
| 22.20                      | 394.26       | 39.43         | 433.69 | 13.92                      | 25.35                         | 11.98                   | 51.25  | 484.94                                | 116.—                     | 20.10                          | 621.04                                   |
| 22.20                      | 432.—        | 43.20         | 475.20 | 15.72                      | 27.84                         | 13.80                   | 57.36  | 532.56                                | 116.—                     | 20.10                          | 668.66                                   |
| 22.20                      | 480.35       | 48.03         | 528.38 | 17.91                      | 27.84                         | 16.20                   | 61.95  | 590.33                                | 118.—                     | 20.10                          | 728.43                                   |
| 23.10                      | 504.63       | 50.46         | 555.09 | 22.79                      | 27.84                         | 19.80                   | 70.43  | 625.52                                | 118.—                     | 20.10                          | 763.62                                   |
| 26.10                      | 497.04       | 49.70         | 546.74 | 26.77                      | 30.30                         | 26.32                   | 83.39  | 630.13                                | 120.—                     | 20.10                          | 770.23                                   |
| 27.30                      | 536.90       | 53.69         | 590.59 | 27.30                      | 30.30                         | 32.40                   | 90.—   | 680.59                                | 120.—                     | 26.40                          | 826.99                                   |
| 28.30                      | 612.91       | 61.29         | 674.20 | 30.75                      | 30.30                         | 36.60                   | 97.65  | 771.85                                | 122.—                     | 26.40                          | 920.25                                   |
| 29.10                      | 664.18       | 66.42         | 730.60 | 41.13                      | 50.10                         | 37.80                   | 129.03 | 859.63                                | 123.—                     | 26.40                          | 1 009.03                                 |
| 29.10                      | 634.72       | 63.47         | 698.19 | 41.85                      | 50.10                         | 37.80                   | 129.75 | 827.94                                | 125.—                     | 26.40                          | 979.34                                   |
| 29.55                      | 638.36       | 63.83         | 702.19 | 40.95                      | 50.10                         | 37.80                   | 128.85 | 831.04                                | 127.—                     | 30.—                           | 988.04                                   |
| 29.43                      | 679.08       | 67.90         | 746.98 | 36.49                      | 50.10                         | 37.80                   | 124.39 | 871.37                                | 130.—                     | 30.—                           | 1 031.37                                 |
| 28.79                      | 647.67       | 64.76         | 712.43 | 33.30                      | 50.08                         | 30.—                    | 113.38 | 825.81                                | 133.—                     | 30.—                           | 988.81                                   |
| 29.—                       | 600.64       | 60.06         | 660.70 | 35.49                      | 50.10                         | 37.38                   | 122.97 | 783.67                                | 137.—                     | 30.—                           | 950.67                                   |
| 29.40                      | 605.30       | 60.53         | 665.83 | 36.75                      | 50.80                         | 32.60                   | 120.15 | 785.98                                | 140.—                     | 47.35                          | 973.33                                   |
| 29.40                      | 625.34       | 62.53         | 687.87 | 38.77                      | 52.20                         | 26.60                   | 117.57 | 805.44                                | 145.—                     | 47.35                          | 997.79                                   |
| 30.—                       | 651.49       | 65.15         | 716.64 | 41.75                      | 55.50                         | 24.32                   | 121.57 | 838.21                                | 150.—                     | 47.35                          | 1 035.56                                 |
| 26.80                      | 640.31       | 64.03         | 704.34 | 41.84                      | 57.15                         | 21.02                   | 120.01 | 824.35                                | 156.—                     | 47.35                          | 1 027.70                                 |
| 23.70                      | 630.85       | 63.08         | 693.93 | 38.20                      | 57.15                         | 16.86                   | 112.21 | 806.14                                | 160.—                     | 53.—                           | 1 019.14                                 |
| 22.46                      | 580.28       | 58.03         | 638.31 | 28.80                      | 57.15                         | 11.30                   | 97.25  | 735.56                                | 165.—                     | 53.—                           | 953.56                                   |
| 22.14                      | 587.34       | 58.73         | 646.07 | 24.69                      | 47.25                         | 11.04                   | 82.98  | 729.05                                | 168.—                     | 53.—                           | 950.05                                   |
| 21.94                      | 538.07       | 53.81         | 591.88 | 23.02                      | 47.25                         | 13.50                   | 83.77  | 675.65                                | 170.—                     | 53.—                           | 898.65                                   |
| 21.06                      | 520.14       | 52.01         | 572.15 | 22.17                      | 47.25                         | 12.78                   | 82.20  | 654.35                                | 172.—                     | 53.—                           | 879.35                                   |
| 20.10                      | 503.87       | 50.39         | 554.26 | 22.01                      | 47.25                         | 12.42                   | 81.68  | 635.94                                | 176.—                     | 53.—                           | 864.94                                   |
| 19.90                      | 458.79       | 45.88         | 504.67 | 21.63                      | 47.25                         | 12.42                   | 81.30  | 585.97                                | 178.—                     | 53.—                           | 816.97                                   |
| 19.50                      | 429.31       | 42.93         | 472.24 | 21.99                      | 47.25                         | 12.42                   | 81.66  | 553.90                                | 178.—                     | 53.—                           | 784.90                                   |
| 19.10                      | 426.90       | 42.69         | 469.59 | 22.59                      | 42.30                         | 12.42                   | 77.31  | 546.90                                | 179.—                     | 39.15                          | 765.05                                   |
| 18.90                      | 445.38       | 44.53         | 489.91 | 23.01                      | 42.30                         | 12.78                   | 78.09  | 568.00                                | 179.—                     | 39.15                          | 786.15                                   |
| 18.90                      | 464.93       | 46.49         | 511.42 | 23.05                      | 42.30                         | 13.50                   | 78.85  | 590.27                                | 179.—                     | 39.15                          | 808.42                                   |
| 18.90                      | 484.56       | 48.46         | 533.02 | 23.58                      | 42.30                         | 13.50                   | 79.38  | 612.40                                | 179.—                     | 39.15                          | 830.55                                   |

Die Jahresausgaben

|       |          |        |          |        |        |       |        |          |       |        |          |
|-------|----------|--------|----------|--------|--------|-------|--------|----------|-------|--------|----------|
| 90.24 | 2 336.54 | 233.65 | 2 570.19 | 114.71 | 208.80 | 52.70 | 376.21 | 2 946.40 | 663.— | 212.—  | 3 821.40 |
| 80.56 | 1 912.11 | 191.21 | 2 103.32 | 87.80  | 189.—  | 50.04 | 326.84 | 2 430.16 | 704.— | 212.—  | 3 346.16 |
| 75.80 | 1 821.77 | 182.17 | 2 003.94 | 92.23  | 169.20 | 52.20 | 313.63 | 2 317.57 | 716.— | 156.60 | 3 190.17 |

**Vierteljahrsindexziffern für Nahrungsmittel, andere Bedarfsartikel, Miete und Steuern**  
**Grosse Basler Indexziffer**

h 10

| Jahre | Vierteljahre | Nahrungsmittel                                     |         |        |        | Bedarfsartikel |         | Miete   |         | Steuern |         | Zusammen |         |        |        |
|-------|--------------|--|---------|--------|--------|----------------|---------|---------|---------|---------|---------|----------|---------|--------|--------|
|       |              | wenn der nachgenannte Basiswert = 100 gesetzt wird |         |        |        |                |         |         |         |         |         |          |         |        |        |
|       |              | 1911/13  | 1919/21 | I/1920 | I/1921 | 1911/13        | 1919/21 | 1911/13 | 1919/21 | 1911/13 | 1919/21 | 1911/13  | 1919/21 | I/1920 | I/1921 |
| 1911  | I.           | 97   | 47      | 48     | 46     | 102            | 41      | 97      | 71      | 100     | 45      | 98       | 50      | 50     | 48     |
|       | II.          | 97   | 46      | 47     | 45     | 102            | 41      | 98      | 72      | 100     | 45      | 98       | 49      | 50     | 48     |
|       | III.         | 100  | 48      | 49     | 47     | 102            | 41      | 98      | 72      | 100     | 45      | 100      | 50      | 51     | 49     |
|       | IV.          | 101  | 48      | 49     | 47     | 102            | 41      | 98      | 72      | 100     | 45      | 100      | 51      | 51     | 49     |
| 1912  | I.           | 103  | 49      | 50     | 48     | 101            | 41      | 98      | 72      | 100     | 45      | 101      | 51      | 52     | 50     |
|       | II.          | 103  | 49      | 51     | 49     | 101            | 41      | 101     | 74      | 100     | 45      | 102      | 52      | 52     | 50     |
|       | III.         | 100  | 48      | 49     | 47     | 101            | 41      | 101     | 74      | 100     | 45      | 100      | 51      | 51     | 49     |
|       | IV.          | 97   | 47      | 48     | 46     | 101            | 41      | 101     | 74      | 100     | 45      | 98       | 50      | 50     | 48     |
| 1913  | I.           | 100  | 48      | 49     | 47     | 99             | 40      | 101     | 74      | 100     | 45      | 100      | 51      | 51     | 49     |
|       | II.          | 97   | 47      | 48     | 46     | 99             | 40      | 104     | 76      | 100     | 45      | 99       | 50      | 51     | 48     |
|       | III.         | 102  | 49      | 50     | 48     | 95             | 38      | 104     | 76      | 100     | 45      | 102      | 52      | 52     | 50     |
|       | IV.          | 103  | 49      | 50     | 48     | 95             | 38      | 104     | 76      | 100     | 45      | 102      | 52      | 52     | 50     |
| 1914  | I.           | 103  | 49      | 51     | 49     | 96             | 39      | 104     | 76      | 100     | 45      | 103      | 52      | 53     | 50     |
|       | II.          | 113  | 54      | 55     | 53     | 96             | 39      | 106     | 77      | 100     | 45      | 110      | 55      | 56     | 54     |
|       | III.         | 114  | 55      | 56     | 54     | 96             | 39      | 106     | 77      | 100     | 45      | 110      | 56      | 56     | 54     |
|       | IV.          | 102  | 49      | 50     | 48     | 98             | 39      | 106     | 77      | 100     | 45      | 103      | 52      | 52     | 50     |
| 1915  | I.           | 110  | 53      | 54     | 52     | 99             | 40      | 106     | 77      | 105     | 47      | 108      | 55      | 55     | 53     |
|       | II.          | 125  | 60      | 61     | 59     | 99             | 40      | 104     | 76      | 105     | 47      | 117      | 59      | 60     | 57     |
|       | III.         | 121  | 58      | 59     | 57     | 100            | 40      | 104     | 76      | 105     | 47      | 115      | 58      | 59     | 56     |
|       | IV.          | 115  | 55      | 57     | 54     | 103            | 41      | 104     | 76      | 105     | 47      | 111      | 56      | 57     | 54     |
| 1916  | I.           | 123  | 59      | 60     | 58     | 106            | 43      | 104     | 76      | 105     | 47      | 117      | 59      | 60     | 57     |
|       | II.          | 131  | 63      | 64     | 62     | 109            | 44      | 106     | 77      | 105     | 47      | 123      | 62      | 63     | 60     |
|       | III.         | 137  | 65      | 67     | 64     | 110            | 44      | 106     | 77      | 105     | 47      | 126      | 64      | 65     | 62     |
|       | IV.          | 133  | 64      | 65     | 62     | 114            | 46      | 107     | 78      | 105     | 47      | 125      | 63      | 64     | 61     |
| 1917  | I.           | 146  | 70      | 71     | 68     | 128            | 51      | 107     | 78      | 105     | 47      | 134      | 68      | 69     | 66     |
|       | II.          | 162  | 78      | 79     | 76     | 138            | 55      | 109     | 80      | 105     | 47      | 146      | 74      | 75     | 71     |
|       | III.         | 170  | 82      | 83     | 80     | 156            | 63      | 109     | 80      | 105     | 47      | 153      | 78      | 78     | 75     |
|       | IV.          | 168  | 80      | 82     | 79     | 185            | 74      | 111     | 81      | 105     | 47      | 155      | 78      | 79     | 76     |
| 1918  | I.           | 181  | 87      | 89     | 85     | 200            | 80      | 111     | 81      | 139     | 61      | 166      | 84      | 85     | 81     |
|       | II.          | 207  | 99      | 101    | 97     | 217            | 87      | 113     | 82      | 139     | 61      | 185      | 93      | 95     | 90     |
|       | III.         | 224  | 107     | 110    | 105    | 287            | 115     | 114     | 83      | 139     | 61      | 203      | 102     | 104    | 99     |
|       | IV.          | 214  | 103     | 105    | 101    | 288            | 116     | 116     | 84      | 139     | 61      | 197      | 99      | 101    | 96     |
| 1919  | I.           | 215  | 103     | 106    | 101    | 286            | 115     | 118     | 86      | 158     | 70      | 198      | 100     | 102    | 97     |
|       | II.          | 229  | 110     | 112    | 108    | 277            | 111     | 120     | 88      | 158     | 70      | 207      | 105     | 106    | 101    |
|       | III.         | 219  | 105     | 107    | 103    | 252            | 101     | 123     | 90      | 158     | 70      | 198      | 100     | 102    | 97     |
|       | IV.          | 203  | 97      | 99     | 95     | 273            | 110     | 127     | 93      | 158     | 70      | 191      | 96      | 98     | 93     |
| 1920  | I.           | 204  | 98      | 100    | 96     | 267            | 107     | 130     | 95      | 249     | 110     | 195      | 99      | 100    | 96     |
|       | II.          | 211  | 101     | 103    | 99     | 262            | 105     | 134     | 98      | 249     | 110     | 200      | 102     | 103    | 98     |
|       | III.         | 220  | 105     | 108    | 103    | 270            | 108     | 139     | 101     | 249     | 110     | 208      | 105     | 106    | 102    |
|       | IV.          | 216  | 103     | 106    | 102    | 267            | 107     | 144     | 105     | 249     | 110     | 206      | 104     | 106    | 101    |
| 1921  | I.           | 213  | 102     | 104    | 100    | 249            | 100     | 148     | 108     | 275     | 122     | 204      | 104     | 105    | 100    |
|       | II.          | 196  | 94      | 96     | 92     | 216            | 87      | 153     | 111     | 275     | 122     | 191      | 97      | 98     | 94     |
|       | III.         | 198  | 95      | 97     | 93     | 184            | 74      | 156     | 114     | 275     | 122     | 191      | 97      | 98     | 93     |
|       | IV.          | 182  | 87      | 89     | 85     | 186            | 75      | 157     | 115     | 275     | 122     | 180      | 91      | 92     | 88     |
| 1922  | I.           | 176  | 84      | 86     | 82     | 183            | 73      | 159     | 116     | 275     | 122     | 176      | 89      | 90     | 86     |
|       | II.          | 170  | 81      | 83     | 80     | 182            | 73      | 162     | 119     | 275     | 122     | 173      | 88      | 89     | 85     |
|       | III.         | 155  | 74      | 76     | 73     | 181            | 73      | 164     | 120     | 275     | 122     | 164      | 83      | 84     | 80     |
|       | IV.          | 145  | 69      | 71     | 68     | 181            | 73      | 164     | 120     | 275     | 122     | 157      | 80      | 81     | 77     |
| 1923  | I.           | 144  | 69      | 71     | 68     | 172            | 69      | 165     | 121     | 203     | 90      | 154      | 78      | 79     | 75     |
|       | II.          | 150  | 72      | 74     | 71     | 174            | 70      | 165     | 121     | 203     | 90      | 158      | 80      | 81     | 77     |
|       | III.         | 157  | 75      | 77     | 74     | 175            | 70      | 165     | 121     | 203     | 90      | 162      | 82      | 83     | 79     |
|       | IV.          | 164  | 78      | 80     | 77     | 176            | 71      | 165     | 121     | 203     | 90      | 167      | 84      | 85     | 82     |

Die Jahresindexziffern (Jahresdurchschnitte)

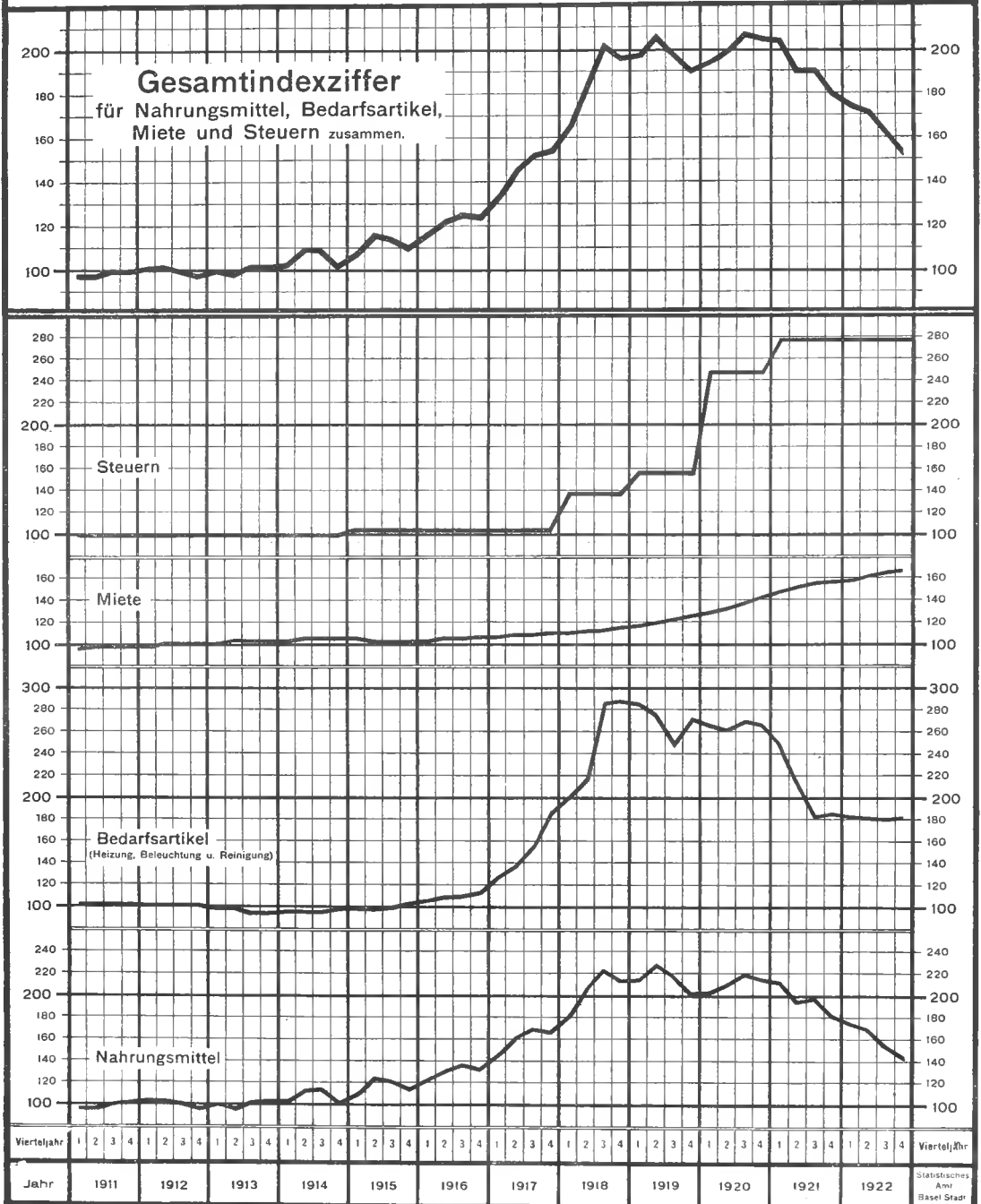
|      |     |    |    |    |     |    |     |     |     |     |     |    |    |    |
|------|-----|----|----|----|-----|----|-----|-----|-----|-----|-----|----|----|----|
| 1921 | 197 | 94 | 96 | 93 | 209 | 84 | 153 | 112 | 275 | 122 | 192 | 97 | 98 | 94 |
| 1922 | 161 | 77 | 79 | 76 | 182 | 73 | 162 | 119 | 275 | 122 | 168 | 85 | 86 | 82 |
| 1923 | 154 | 74 | 75 | 72 | 174 | 70 | 165 | 121 | 203 | 90  | 160 | 81 | 82 | 78 |

# Grosse Basler Indexziffer 1911-1922

## Vierteljahrsindexziffern

für Nahrungsmittel, Bedarfsartikel (Heizung, Beleuchtung u. Reinigung), Miete und Steuern.

Mittelwert 1911-1913 gleich 100 gesetzt.



## 6. Das Handelsregister des Kantons Basel-Stadt

### a) Firmenbestand

a.1 **Zahl und Art der im Handelsregister eingetragenen Firmen**

| Jahre   | Einzel-<br>firmen | Kollektiv-<br>gesell-<br>schaften | Kom-<br>mandit-<br>gesell-<br>schaften | Aktien-<br>gesell-<br>schaften | Kom-<br>mandit-<br>Aktien-<br>Gesell-<br>schaften | Gesell-<br>schaften<br>mit<br>beschr.<br>Haftung | Staats-<br>anstalt<br>(Kantonal-<br>bank) | Ge-<br>nossen-<br>schaften | Vereine | Stiftun-<br>gen | Total<br>(Ende d.<br>Jahres) | Eingetragenes             |
|---------|-------------------|-----------------------------------|--|--------------------------------|---|--|---|----------------------------|---------|-----------------|------------------------------|---------------------------|
|         |                   |                                   |  |                                |   |  |   |                            |         |                 |                              | Kapital<br>Ende d. Jahres |
| 1890    | 746               | 206                               | 49                                     | 70                             | 3   | —  | —   | 9                          | 9       | —               | 1 092                        | Fr.                       |
| 1900    | 1 017             | 317                               | 92                                     | 114                            | 7   | —  | 1   | 28                         | 45      | —               | 1 621                        | 492 209 060               |
| 1905    | 1 084             | 330                               | 118                                    | 139                            | 7   | 6  | 1   | 37                         | 54      | —               | 1 776                        | 518 291 310               |
| 1910    | 1 422             | 328                               | 128                                    | 163                            | 6   | 7  | 1   | 74                         | 75      | —               | 2 204                        | 755 385 760               |
| 1911    | 1 445             | 331                               | 138                                    | 176                            | 5   | 8  | 1   | 75                         | 81      | —               | 2 260                        | 840 897 760               |
| 1912    | 1 438             | 347                               | 143                                    | 181                            | 4   | 8  | 1   | 81                         | 85      | 1               | 2 289                        | 850 278 960               |
| 1913    | 1 509             | 331                               | 155                                    | 201                            | 4   | 7  | 1   | 84                         | 90      | 3               | 2 385                        | 867 434 160               |
| 1914    | 1 508             | 328                               | 160                                    | 217                            | 4   | 8  | 1   | 85                         | 95      | 6               | 2 412                        | 883 386 260               |
| 1915    | 1 542             | 322                               | 165                                    | 227                            | 4   | 11   | 1   | 96                         | 98      | 9               | 2 475                        | 906 795 010               |
| 1916    | 1 531             | 328                               | 163                                    | 228                            | 4   | 10   | 1   | 106                        | 104     | 42              | 2 517                        | 902 770 510*              |
| 1917    | 1 575             | 335                               | 165                                    | 249                            | 4   | 9  | 1   | 115                        | 106     | 44              | 2 603                        | 969 820 410               |
| 1918    | 1 644             | 349                               | 180                                    | 265                            | 4   | 10   | 1   | 124                        | 108     | 48              | 2 733                        | 1 086 967 510             |
| 1919    | 1 673             | 371                               | 199                                    | 287                            | 3   | 10   | 1   | 132                        | 115     | 66              | 2 857                        | 1 093 795 160             |
| 1920    | 1 659             | 389                               | 199                                    | 333                            | 3   | 12   | 1   | 137                        | 121     | 90              | 2 944                        | 1 216 656 460             |
| 1921    | 1 642             | 394                               | 207                                    | 370                            | 4   | 13   | 1   | 152                        | 125     | 112             | 3 020                        | 1 262 341 760             |
| 1922    | 1 686             | 407                               | 204                                    | 396                            | 4   | 10   | 1   | 152                        | 122     | 127             | 3 109                        | 1 033 799 660†            |
| 1923 I  | 1 699             | 422                               | 203                                    | 475                            | 4   | 13   | 1   | 156                        | 123     | 133             | 3 229                        | 1 045 292 960             |
| 1923 II | 1 677             | 437                               | 201                                    | 477                            | 4   | 13   | 1   | 158                        | 122     | 133             | 3 223                        | 1 030 401 960             |

\* Von 1916 an nur schweiz. Kapital. † Ausscheidung von Fr. 104 125 000 von 5 ausl. Firmen aus dem schweiz. Bestande.  
 NB. 1923 I bedeutet die Zahl der im Handelsregister nach der Fortschreibung eingetragenen Firmen, während 1923 II die Zahl der mittelst einer besonderen Auszählung (Zählkarten) festgestellten, wirklich eingetragenen Firmen darstellt. Diese letztere Zahlenreihe bildet nun die Grundlage für die weitere Fortschreibung.

a.2 **Die im Handelsregister eingetragenen Firmen nach ihrer Art und nach Eintragungsjahr**

| Art der Firmen<br>(Ende 1923)  | Gesamt-<br>zahl | Im Handelsregister eingetragene in den Jahren |         |         |      |      |      |      |      |      |      |      |
|--------------------------------|-----------------|---|---------|---------|------|------|------|------|------|------|------|------|
|                                |                 | vor<br>1901                                   | 1901/11 | 1912/15 | 1916 | 1917 | 1918 | 1919 | 1920 | 1921 | 1922 | 1923 |
| 1. Einzelfirmen . . . . .      | 1 677           | 157   | 395     | 233     | 51   | 68   | 85   | 105  | 80   | 147  | 164  | 192  |
| 2. Kollektivgesellschaften .   | 437             | 39  | 68      | 36      | 15   | 11   | 24   | 38   | 48   | 41   | 55   | 62   |
| 3. Kommanditgesellschaften .   | 201             | 8   | 33      | 29      | 3    | 6    | 9    | 25   | 16   | 24   | 21   | 27   |
| 4. Aktiengesellschaften . . .  | 477             | 58  | 63      | 51      | 12   | 17   | 17   | 28   | 44   | 42   | 45   | 100  |
| 5. Kommanditaktiengesell. . .  | 4               | 2   | 1       | —       | —    | —    | —    | —    | —    | 1    | —    | —    |
| 6. Gesellsch. m. beschr. Haft. | 13              | —   | 3       | —       | —    | —    | 1    | —    | 1    | 2    | 1    | 3    |
| 7. Staatsanstalt . . . . .     | 1               | 1   | —       | —       | —    | —    | —    | —    | —    | —    | —    | —    |
| 8. Genossenschaften . . . . .  | 158             | 17  | 31      | 26      | 14   | 11   | 10   | 7    | 12   | 17   | 6    | 7    |
| 9. Vereine . . . . .           | 122             | 27  | 42      | 15      | 7    | 3    | 3    | 7    | 7    | 6    | —    | 5    |
| 10. Stiftungen . . . . .       | 133             | —   | —       | 9       | 33   | 2    | 4    | 18   | 24   | 22   | 15   | 6    |
| Alle Firmen . . . . .          | 3 223           | 309   | 636     | 401     | 135  | 118  | 153  | 228  | 232  | 302  | 307  | 402  |

a.3 **Die im Handelsregister eingetragenen Firmen nach ihrer Art und nach Geschäftssitz**

| Art der Firmen<br>(Ende 1923)  | Gesamt-<br>zahl | davon<br>in<br>Liqui-<br>dation | Sitz in Basel |                                       |                    | Hauptsitz auswärts |                              |                    |                  |                 |                           |
|--------------------------------|-----------------|---------------------------------|---------------|---------------------------------------|--------------------|--------------------|------------------------------|--------------------|------------------|-----------------|---------------------------|
|                                |                 |                                 | allein        | mit<br>Fili-<br>alen<br>aus-<br>wärts | zu-<br>sam-<br>men | über-<br>haupt     | und zwar                     |                    | davon in         |                 |                           |
|                                |                 |                                 |               |                                       |                    |                    | in der<br>übrigen<br>Schweiz | im<br>Aus-<br>land | Deutsch-<br>land | Frank-<br>reich | üb-<br>r.<br>Aus-<br>land |
| 1. Einzelfirmen . . . . .      | 1 677           | .                               | 1 645         | 8                                     | 1 653              | 24                 | 8                            | 16                 | 10               | 5               | 1                         |
| 2. Kollektivgesellschaften .   | 437             | 26                              | 399           | 8                                     | 407                | 30                 | 12                           | 18                 | 13               | 4               | 1                         |
| 3. Kommanditgesellschaften .   | 201             | 9                               | 187           | 6                                     | 193                | 8                  | 5                            | 3                  | 1                | 1               | 1                         |
| 4. Aktiengesellschaften . . .  | 477             | 28                              | 410           | 25                                    | 435                | 42                 | 28                           | 14                 | 4                | 2               | 8                         |
| 5. Kommanditaktiengesell. . .  | 4               | 2                               | 3             | —                                     | 3                  | 1                  | —                            | 1                  | —                | 1               | —                         |
| 6. Gesellsch. m. beschr. Haft. | 13              | —                               | 1             | —                                     | 1                  | 12                 | —                            | 12                 | 10               | 2               | —                         |
| 7. Staatsanstalt . . . . .     | 1               | —                               | 1             | —                                     | 1                  | —                  | —                            | —                  | —                | —               | —                         |
| 8. Genossenschaften . . . . .  | 158             | 4                               | 156           | —                                     | 156                | 2                  | 2                            | —                  | —                | —               | —                         |
| 9. Vereine . . . . .           | 122             | .                               | 121           | —                                     | 121                | 1                  | —                            | 1                  | —                | —               | 1                         |
| 10. Stiftungen . . . . .       | 133             | .                               | 133           | —                                     | 133                | —                  | —                            | —                  | —                | —               | —                         |
| Alle Firmen . . . . .          | 3 223           | 69                              | 3 056         | 47                                    | 3 103              | 120                | 55                           | 65                 | 38               | 15              | 12                        |



**Die im Handelsregister eingetragenen Firmen (ohne Vereine und Stiftungen) nach Art und Zweck, Ende 1923**

a 4

| Zweck der Firmen                           | Einzel-fir-men | Kol-lektiv-gesell-schaften | Kommandit-gesell-schaften |                     | Aktien-gesell-schaften  |                     | Kommandit-Aktien-gesellschaften |                  | Gesellschaften mit beschr. Haftung |                    | Ge-nos-sen-schaften |
|--|----------------|----------------------------|---------------------------|---------------------|-------------------------|---------------------|---------------------------------|------------------|------------------------------------|--------------------|---------------------|
|  |                |                            | An-zahl                   | Kapital in 1000 Fr. | An-zahl                 | Kapital in 1000 Fr. | An-zahl                         | Kap. in 1000 Fr. | An-zahl                            | Kapital in 1000 M. |                     |
| A. Urproduktion . . . . .                  | 8              | 2                          | —                         | —                   | 1                       | 2 000,0             | —                               | —                | —                                  | —                  | 6                   |
| 1. Ausbeutg. d. Erdrinde u. d. Naturkräfte | —              | —                          | —                         | —                   | 1                       | 2 000,0             | —                               | —                | —                                  | —                  | —                   |
| 2. Bearbeitung des Bodens .                | 8              | 2                          | —                         | —                   | —                       | —                   | —                               | —                | —                                  | —                  | 6                   |
| B. Gewerbe und Industrie .                 | 540            | 176                        | 78                        | 4 335,0             | 159 <sup>5</sup>        | 170 313,4           | 1                               | 200,0            | 6                                  | 171 740,0          | 14                  |
| 1. Industr. d. Nahrungs- u. Genussmittel   | 70             | 8                          | 6                         | 682,0               | 16 <sup>1</sup>         | 13 416,2            | —                               | —                | 1                                  | 160 000,0          | 3                   |
| 2. Bekleidungsindustrie . . .              | 92             | 8                          | 10                        | 807,0               | 8                       | 2 955,0             | —                               | —                | —                                  | —                  | 1                   |
| 3. Baugewerbe . . . . .                    | 160            | 63                         | 15                        | 1 244,0             | 14                      | 14 322,2            | —                               | —                | —                                  | —                  | 6                   |
| 4. Textilindustrie . . . . .               | 16             | 13                         | 8                         | 482,0               | 27 <sup>1</sup>         | 50 700,0            | —                               | —                | 1                                  | 900,0              | —                   |
| 5. Papier- u. Lederindustrie .             | 31             | 4                          | 3                         | 301,0               | 6 <sup>1</sup>          | 5 245,0             | —                               | —                | 1                                  | 40,0               | —                   |
| 6. Chemische Industrie . . . .             | 53             | 24                         | 11                        | 56,6                | 33 <sup>1</sup>         | 54 861,4            | —                               | —                | 3                                  | 10 800,0           | —                   |
| 7. Maschinen- und Metallindustrie          | 87             | 43                         | 22                        | 720,3               | 43 <sup>1</sup>         | 27 285,0            | 1                               | 200,0            | —                                  | —                  | 2                   |
| 8. Polygraphische Industrie .              | 31             | 13                         | 3                         | 42,1                | 12                      | 1 528,6             | —                               | —                | —                                  | —                  | 2                   |
| C. Handel . . . . .                        | 1 088          | 239                        | 115 <sup>2</sup>          | 11 427,8            | 264 <sup>3</sup>        | 765 040,8           | 2 <sup>1</sup>                  | 1 500,0          | 6                                  | 7 410,0            | 90                  |
| 1. Eigentlicher Handel . . . .             | 695            | 203                        | 100 <sup>2</sup>          | 8 937,8             | 149 <sup>1</sup>        | 68 670,8            | — <sup>1</sup>                  | —                | 4                                  | 2 290,0            | 26                  |
| 2. Bau- und Terraingesellsch.              | —              | 1                          | —                         | —                   | 9                       | 3 510,0             | —                               | —                | —                                  | —                  | 23                  |
| 3. Banken u. Finanzgesellsch.              | 4              | 12                         | 8                         | 1 357,0             | 63                      | 632 264,0           | 2                               | 1 500,0          | 1                                  | 120,0              | 7                   |
| 4. Versicherungswesen . . . .              | 17             | 5                          | —                         | —                   | 6 <sup>1</sup>          | 34 500,0            | —                               | —                | —                                  | —                  | 29                  |
| 5. Hotels und Wirtschaften . . .           | 317            | 7                          | —                         | —                   | 6                       | 1 050,0             | —                               | —                | —                                  | —                  | 2                   |
| 6. Sonstiger Handel . . . . .              | 55             | 11                         | 7                         | 1 133,0             | 31 <sup>1</sup>         | 25 046,0            | —                               | —                | 1                                  | 5 000,0            | 3                   |
| D. Verkehr . . . . .                       | 27             | 12                         | 5                         | 446,0               | 29 <sup>5</sup>         | 48 364,0            | —                               | —                | 1                                  | 500,0              | 1                   |
| 1. Transportanstalten . . . . .            | —              | —                          | 1                         | 300,0               | 10 <sup>1</sup>         | 7 554,0             | —                               | —                | —                                  | —                  | —                   |
| 2. Lagerhäuser und Spedition               | 22             | 11                         | 3                         | 145,0               | 15 <sup>4</sup>         | 30 610,0            | —                               | —                | 1                                  | 500,0              | —                   |
| 3. Sonstiges Verkehrsgewerbe               | 5              | 1                          | 1                         | 1,0                 | 4                       | 10 200,0            | —                               | —                | —                                  | —                  | 1                   |
| E. Andere Zwecke . . . . .                 | 14             | 8                          | 1                         | 5,0                 | 11                      | 1 770,0             | —                               | —                | —                                  | —                  | 47                  |
| 1. Kultus, Erziehung, Philanthropie        | 4              | 1                          | —                         | —                   | 4                       | 790,0               | —                               | —                | —                                  | —                  | 1                   |
| 2. Kunst, Geselligkeit, Sport              | 9              | 6                          | 1                         | 5,0                 | 6                       | 730,0               | —                               | —                | —                                  | —                  | 3                   |
| 3. Wach- u. Schliessgesellsch.             | 1              | —                          | —                         | —                   | 1                       | 250,0               | —                               | —                | —                                  | —                  | 1                   |
| 3. Interessenvertretungen . . .            | —              | —                          | —                         | —                   | —                       | —                   | —                               | —                | —                                  | —                  | —                   |
| 5. Spitäler u. Heilanstalten . .           | —              | 1                          | —                         | —                   | —                       | —                   | —                               | —                | —                                  | —                  | —                   |
| 6. Berufsverbände mit und ohne Betrieb     | —              | —                          | —                         | —                   | —                       | —                   | —                               | —                | —                                  | —                  | 42                  |
| <b>Total</b>                               | <b>1 677</b>   | <b>437</b>                 | <b>199<sup>2</sup></b>    | <b>16 213,8</b>     | <b>464<sup>13</sup></b> | <b>987 488,2</b>    | <b>3<sup>1</sup></b>            | <b>1 700,0</b>   | <b>13</b>                          | <b>179 650,0</b>   | <b>158</b>          |

NB. Die kleinen hochgestellten Zahlen bedeuten die ausländischen Firmen; sie sind in den grossen Zahlen nicht inbegriffen. Die ausländischen Gesellschaften sind ausser den 13 Gesellschaften mit beschränkter Haftung die folgenden:

Kommanditgesellschaften: 1 deutsche mit M. 100 000 (C<sub>1</sub>), 1 französische mit französischen Fr. 300 000 (C<sub>1</sub>).

Aktiengesellschaften: 4 deutsche mit M. 14 400 000 (B<sub>1</sub> mit 1,5 Mill. M., B<sub>4</sub> mit 5,3 Mill. M., B<sub>6</sub> mit 5,5 Mill. M. und D<sub>2</sub> mit 2,1 Mill. M.); 1 französische (C<sub>1</sub>) mit 12 Mill. frz. Fr.; 1 italienische (D<sub>2</sub>) mit 5 Mill. Lire; 2 englische mit 3 005 000 £ (C<sub>4</sub> mit 3 Mill. £ und D<sub>2</sub> mit 5 000 £); 1 belgische (D<sub>1</sub>) mit 25 Mill. belg. Fr.; 1 holländische (B<sub>5</sub>) mit 10 Mill. holl. Gulden; 1 dänische (C<sub>6</sub>) mit 2 Mill. dän. Kronen; 2 amerikanische mit 6 100 000 \$ (B<sub>7</sub> mit 100 000 \$, D<sub>2</sub> mit 6 Mill. \$).

Kommanditaktiengesellschaften: 1 französische (C<sub>1</sub>) mit 40 500 000 frz. Fr.

Die in dieser Tabelle nicht nachgewiesene Staatsanstalt (Kantonalbank) mit einem Dotationskapital von 25 Mill. Franken gehört in die Gruppe C<sub>3</sub>.

**a 5 Die schweizerischen Firmen mit eingetragenem Kapital nach Art und Kapital**

| Art der Firmen (Ende 1923) | Gesamt-zahl | bis 10,000 Fr. |                  | 10-50 000 Fr. |                  | 50-100 000 Fr. |                  | 100-500 000 Fr. |                     | 500 000 bis 1 Mill. Fr. |                  | über 1 Mill. Fr. |                     |
|----------------------------|-------------|----------------|------------------|---------------|------------------|----------------|------------------|-----------------|---------------------|-------------------------|------------------|------------------|---------------------|
|                            |             | Zahl           | Kap. in 1000 Fr. | Zahl          | Kap. in 1000 Fr. | Zahl           | Kap. in 1000 Fr. | Zahl            | Kapital in 1000 Fr. | Zahl                    | Kap. in 1000 Fr. | Zahl             | Kapital in 1000 Fr. |
| Kommanditgesellsch.        | 199         | 101            | 448,8            | 53            | 1 660,0          | 18             | 1 575,0          | 20              | 4 230,0             | 5                       | 4 100,0          | 2                | 4 200,0             |
| Aktiengesellschaften.      | 464         | 21             | 157,2            | 86            | 3 113,8          | 83             | 7 652,0          | 128             | 39 965,16           | 62                      | 52 190,0         | 84               | 884 410,0           |
| Kommanditaktienges.        | 3           | —              | —                | —             | —                | —              | —                | 2               | 700,0               | 1                       | 1 000,0          | —                | —                   |
| Staatsanstalt . . . . .    | 1           | —              | —                | —             | —                | —              | —                | —               | —                   | —                       | —                | 1                | 25 000,0            |
| <b>Total</b>               | <b>667</b>  | <b>122</b>     | <b>606,0</b>     | <b>139</b>    | <b>4 773,8</b>   | <b>101</b>     | <b>9 227,0</b>   | <b>150</b>      | <b>44 895,16</b>    | <b>68</b>               | <b>57 290,0</b>  | <b>87</b>        | <b>913 610,0</b>    |

Das gesamte im Handelsregister eingetragene schweizerische Kapital betrug Ende 1923: 1 030 401 960 Franken.

| Zweck der Firmen<br>(Bestand Ende 1923)  | Gesamt-<br>zahl | bis<br>10 000 Fr.   |                     | 10-50 000<br>Fr. |                     | 50-100 000<br>Fr. |                     | 100-500 000<br>Fr. |                        | 500 000 bis<br>1 Mill. Fr. |                        | über<br>1 Mill. Fr. |                        |
|--|-----------------|---|---------------------|------------------|---------------------|-------------------|---------------------|--------------------|------------------------|----------------------------|------------------------|---------------------|------------------------|
|  |                 | Zahl  | Kap. in<br>1000 Fr. | Zahl             | Kap. in<br>1000 Fr. | Zahl              | Kap. in<br>1000 Fr. | Zahl               | Kapital<br>in 1000 Fr. | Zahl                       | Kapital<br>in 1000 Fr. | Zahl                | Kapital<br>in 1000 Fr. |
|  |                 | Alle schweizerischen Gesellschaften (einschliesslich Kantonalbank) zusammen |                     |                  |                     |                   |                     |                    |                        |                            |                        |                     |                        |
| A. Urproduktion . . . . .                | 1               | —   | —                   | —                | —                   | —                 | —                   | —                  | —                      | —                          | —                      | 1                   | 2 000,0                |
| 1. Ausbeutung d. Erdrinde                | —               | —   | —                   | —                | —                   | —                 | —                   | —                  | —                      | —                          | —                      | 1                   | 2 000,0                |
| B. Gewerbe u. Industrie.                 | 237             | 42  | 182,2               | 49               | 1 732,0             | 28                | 2 397,0             | 59                 | 16 437,16              | 26                         | 22 400,0               | 33                  | 131 700,0              |
| 1. Nahrungs- u. Genussmittelind.         | 22              | 5   | 28,2                | 1                | 35,0                | 3                 | 245,0               | 6                  | 1 690,0                | 2                          | 2 000,0                | 5                   | 10 100,0               |
| 2. Bekleidungsindustrie . . . . .        | 18              | 3   | 12,0                | 4                | 145,0               | 3                 | 275,0               | 7                  | 1 830,0                | —                          | —                      | 1                   | 1 500,0                |
| 3. Baugewerbe . . . . .                  | 28              | 4   | 29,0                | 9                | 215,0               | 2                 | 180,0               | 6                  | 1 442,16               | 2                          | 1 700,0                | 5                   | 12 000,0               |
| 4. Textilindustrie . . . . .             | 35              | 3   | 12,0                | 6                | 270,0               | —                 | —                   | 7                  | 2 850,0                | 10                         | 8 450,0                | 9                   | 39 600,0               |
| 5. Papier- u. Lederindustr.              | 9               | 1   | 1,0                 | —                | —                   | 1                 | 100,0               | 5                  | 1 595,0                | 1                          | 550,0                  | 1                   | 3 300,0                |
| 6. Chemische Industrie . . . . .         | 44              | 9   | 21,6                | 12               | 474,0               | 9                 | 812,4               | 3                  | 1 160,0                | 3                          | 1 950,0                | 8                   | 50 500,0               |
| 7. Maschinen- u. Metallind.              | 66              | 14  | 64,3                | 13               | 486,0               | 7                 | 570,0               | 20                 | 4 635,0                | 8                          | 7 750,0                | 4                   | 14 700,0               |
| 8. Polygraph. Industrie . . . . .        | 15              | 3   | 14,1                | 4                | 107,0               | 3                 | 214,6               | 5                  | 1 235,0                | —                          | —                      | —                   | —                      |
| C. Handel . . . . .                      | 382*            | 77  | 407,8               | 83               | 2 741,8             | 65                | 6 186,0             | 76                 | 23 783,0               | 37                         | 31 060,0               | 44*                 | 738 790,0              |
| 1. Eigentlicher Handel . . . . .         | 249             | 66  | 357,8               | 65               | 2 087,8             | 40                | 3 720,0             | 46                 | 14 003,0               | 20                         | 16 440,0               | 12                  | 41 000,0               |
| 2. Bau- u. Terraingesell. . . . .        | 9               | —   | —                   | 1                | 30,0                | 2                 | 200,0               | 4                  | 1 060,0                | 1                          | 720,0                  | 1                   | 1 500,0                |
| 3. Banken u. Finanzges. . . . .          | 74*             | 6   | 27,0                | 12               | 444,0               | 12                | 1 200,0             | 13                 | 4 650,0                | 12                         | 10 800,0               | 19*                 | 643 000,0              |
| 4. Versicherungswesen . . . . .          | 6               | —   | —                   | —                | —                   | —                 | —                   | —                  | —                      | —                          | —                      | 6                   | 34 500,0               |
| 5. Hotels u. Wirtschaften . . . . .      | 6               | —   | —                   | 1                | 30,0                | 1                 | 100,0               | 4                  | 920,0                  | —                          | —                      | —                   | —                      |
| 6. Sonstiger Handel. . . . .             | 38              | 5   | 23,0                | 4                | 150,0               | 10                | 966,0               | 9                  | 3 150,0                | 4                          | 3 100,0                | 6                   | 18 790,0               |
| D. Verkehr . . . . .                     | 35              | 2   | 11,0                | 5                | 220,0               | 4                 | 304,0               | 10                 | 3 325,0                | 5                          | 3 830,0                | 9                   | 41 120,0               |
| 1. Transportanstalten . . . . .          | 12              | —   | —                   | —                | —                   | 1                 | 59,0                | 4                  | 1 275,0                | 2                          | 1 400,0                | 5                   | 5 120,0                |
| 2. Lagerhäuser u. Spedit. . . . .        | 18              | 1   | 10,0                | 3                | 120,0               | 2                 | 145,0               | 6                  | 2 050,0                | 3                          | 2 430,0                | 3                   | 26 000,0               |
| 3. Sonstiges Verkehrsgew. . . . .        | 5               | 1   | 1,0                 | 2                | 100,0               | 1                 | 100,0               | —                  | —                      | —                          | —                      | 1                   | 10 000,0               |
| E. Andere Zwecke. . . . .                | 12              | 1   | 5,0                 | 2                | 80,0                | 4                 | 340,0               | 5                  | 1 350,0                | —                          | —                      | —                   | —                      |
| 1. Kultus, Erziehung etc. . . . .        | 4               | —   | —                   | —                | —                   | 2                 | 140,0               | 2                  | 650,0                  | —                          | —                      | —                   | —                      |
| 2. Kunst, Geselligk., Sport . . . . .    | 7               | 1   | 5,0                 | 2                | 80,0                | 2                 | 200,0               | 2                  | 450,0                  | —                          | —                      | —                   | —                      |
| 3. Wach- u. Schliessgesell. . . . .      | 1               | —   | —                   | —                | —                   | —                 | —                   | 1                  | 250,0                  | —                          | —                      | —                   | —                      |
| Total                                    | 667             | 122   | 606,0               | 139              | 4 773,8             | 101               | 9 227,0             | 150                | 44 895,16              | 68                         | 57 290,0               | 87                  | 913 610,0              |
| Kommanditgesellschaften allein           |                 |   |                     |                  |                     |                   |                     |                    |                        |                            |                        |                     |                        |
| B. 1. Nahrungs- u. Genussmittelind.      | 6               | 3   | 17,0                | 1                | 35,0                | —                 | —                   | 2                  | 630,0                  | —                          | —                      | —                   | —                      |
| 2. Bekleidungsindustrie . . . . .        | 10              | 3   | 12,0                | 3                | 130,0               | 1                 | 75,0                | 3                  | 590,0                  | —                          | —                      | —                   | —                      |
| 3. Baugewerbe . . . . .                  | 15              | 4   | 29,0                | 8                | 175,0               | —                 | —                   | 2                  | 340,0                  | 1                          | 700,0                  | —                   | —                      |
| 4. Textilindustrie . . . . .             | 8               | 3   | 12,0                | 3                | 120,0               | —                 | —                   | 2                  | 350,0                  | —                          | —                      | —                   | —                      |
| 5. Papier- u. Lederindustr.              | 3               | 1   | 1,0                 | —                | —                   | 1                 | 100,0               | 1                  | 200,0                  | —                          | —                      | —                   | —                      |
| 6. Chemische Industrie . . . . .         | 11              | 9   | 21,6                | 2                | 35,0                | —                 | —                   | —                  | —                      | —                          | —                      | —                   | —                      |
| 7. Metall- u. Maschinenind.              | 22              | 13  | 59,3                | 5                | 186,0               | 1                 | 60,0                | 3                  | 415,0                  | —                          | —                      | —                   | —                      |
| 8. Polygraphische Industr.               | 3               | 1   | 0,1                 | 2                | 42,0                | —                 | —                   | —                  | —                      | —                          | —                      | —                   | —                      |
| C. 1. Eigentlicher Handel . . . . .      | 100             | 55  | 260,8               | 25               | 767,0               | 12                | 1 055,0             | 4                  | 955,0                  | 2                          | 1 700,0                | 2                   | 4 200,0                |
| 3. Banken u. Finanzgesell. . . . .       | 8               | 2   | 7,0                 | 2                | 100,0               | 1                 | 100,0               | 2                  | 450,0                  | 1                          | 700,0                  | —                   | —                      |
| 6. Sonstiger Handel. . . . .             | 7               | 4   | 13,0                | 1                | 20,0                | 1                 | 100,0               | —                  | —                      | 1                          | 1 000,0                | —                   | —                      |
| D. 1. Transportanstalten . . . . .       | 1               | —   | —                   | —                | —                   | —                 | —                   | 1                  | 300,0                  | —                          | —                      | —                   | —                      |
| 2. Lagerhäuser u. Spedit. . . . .        | 3               | 1   | 10,0                | 1                | 50,0                | 1                 | 85,0                | —                  | —                      | —                          | —                      | —                   | —                      |
| 3. Sonstiges Verkehrsgew. . . . .        | 1               | 1   | 1,0                 | —                | —                   | —                 | —                   | —                  | —                      | —                          | —                      | —                   | —                      |
| E. 2. Kunst, Geselligk., Sport . . . . . | 1               | 1   | 5,0                 | —                | —                   | —                 | —                   | —                  | —                      | —                          | —                      | —                   | —                      |
| Total                                    | 199             | 101   | 448,8               | 53               | 1 660,0             | 18                | 1 575,0             | 20                 | 4 230,0                | 5                          | 4 100,0                | 2                   | 4 200,0                |
| Aktiengesellschaften allein              |                 |   |                     |                  |                     |                   |                     |                    |                        |                            |                        |                     |                        |
| A. 1. Ausbeutung d. Erdrinde             | 1               | —   | —                   | —                | —                   | —                 | —                   | —                  | —                      | —                          | —                      | 1                   | 2 000,0                |
| B. 1. Nahrungs- und Genussmittelind.     | 16              | 2   | 11,2                | —                | —                   | 3                 | 245,0               | 4                  | 1 060,0                | 2                          | 2 000,0                | 5                   | 10 100,0               |
| 2. Bekleidungsindustrie . . . . .        | 8               | —   | —                   | 1                | 15,0                | 2                 | 200,0               | 4                  | 1 240,0                | —                          | —                      | 1                   | 1 500,0                |
| 3. Baugewerbe . . . . .                  | 13              | —   | —                   | 1                | 40,0                | 2                 | 180,0               | 4                  | 1 102,16               | 1                          | 1 000,0                | 5                   | 12 000,0               |
| 4. Textilindustrie . . . . .             | 27              | —   | —                   | 3                | 150,0               | —                 | —                   | 5                  | 2 500,0                | 10                         | 8 450,0                | 9                   | 39 600,0               |
| 5. Papier- u. Lederindustr.              | 6               | —   | —                   | —                | —                   | —                 | —                   | 4                  | 1 395,0                | 1                          | 550,0                  | 1                   | 3 300,0                |
| 6. Chemische Industrie . . . . .         | 33              | —   | —                   | 10               | 439,0               | 9                 | 812,4               | 3                  | 1 160,0                | 3                          | 1 950,0                | 8                   | 50 500,0               |
| 7. Maschinen- u. Metallind.              | 43              | 1   | 5,0                 | 8                | 300,0               | 6                 | 510,0               | 16                 | 4 020,0                | 8                          | 7 750,0                | 4                   | 14 700,0               |
| 8. Polygraphische Industr.               | 12              | 2   | 14,0                | 2                | 65,0                | 3                 | 214,6               | 5                  | 1 235,0                | —                          | —                      | —                   | —                      |
| C. 1. Eigentlicher Handel . . . . .      | 149             | 11  | 97,0                | 40               | 1 320,8             | 28                | 2 665,0             | 42                 | 13 048,0               | 18                         | 14 740,0               | 10                  | 36 800,0               |
| 2. Bau- u. Terraingesell. . . . .        | 9               | —   | —                   | 1                | 30,0                | 2                 | 200,0               | 4                  | 1 060,0                | 1                          | 720,0                  | 1                   | 1 500,0                |
| 3. Banken u. Finanzgesell. . . . .       | 63              | 4   | 20,0                | 10               | 344,0               | 11                | 1 100,0             | 10                 | 3 700,0                | 10                         | 9 100,0                | 18                  | 618 000,0              |
| 4. Versicherungswesen . . . . .          | 6               | —   | —                   | —                | —                   | —                 | —                   | —                  | —                      | —                          | —                      | 6                   | 34 500,0               |
| 5. Hotels u. Wirtschaften . . . . .      | 6               | —   | —                   | 1                | 30,0                | 1                 | 100,0               | 4                  | 920,0                  | —                          | —                      | —                   | —                      |
| 6. Sonstiger Handel. . . . .             | 31              | 1   | 10,0                | 3                | 130,0               | 9                 | 866,0               | 9                  | 3 150,0                | 3                          | 2 100,0                | 6                   | 18 790,0               |

\* einschliesslich Kantonalbank (Fr. 25 Mill.).

a 6 (Schluss) Die schweizerischen Gesellschaften mit Kapitaleintragungen nach Kapital und Zweck

| Zweck der Firmen<br>(Bestand Ende 1923) | Gesamtzahl | bis 10 000 Fr.                     |                  | 10-50 000 Fr. |                  | 50-100 000 Fr. |                  | 100-500 000 Fr. |                     | 500 000 bis 1 Mill. Fr. |                     | über 1 Mill. Fr. |                     |
|---|------------|------------------------------------|------------------|---------------|------------------|----------------|------------------|-----------------|---------------------|-------------------------|---------------------|------------------|---------------------|
|   |            | Zahl                               | Kap. in 1000 Fr. | Zahl          | Kap. in 1000 Fr. | Zahl           | Kap. in 1000 Fr. | Zahl            | Kapital in 1000 Fr. | Zahl                    | Kapital in 1000 Fr. | Zahl             | Kapital in 1000 Fr. |
|   |            | <b>Aktiengesellschaften allein</b> |                  |               |                  |                |                  |                 |                     |                         |                     |                  |                     |
| D. 1. Transportanstalten . .            | 11         | -                                  | -                | -             | -                | 1              | 59,0             | 3               | 975,0               | 2                       | 1 400,0             | 5                | 5 120,0             |
| 2. Lagerhäuser u. Spedit.               | 15         | -                                  | -                | 2             | 70,0             | 1              | 60,0             | 6               | 2 050,0             | 3                       | 2 430,0             | 3                | 26 000,0            |
| 3. Sonstiges Verkehrsgew.               | 4          | -                                  | -                | 2             | 100,0            | 1              | 100,0            | -               | -                   | -                       | -                   | 1                | 10 000,0            |
| E. 1. Kultus, Erziehung, Philanthr.     | 4          | -                                  | -                | -             | -                | 2              | 140,0            | 2               | 650,0               | -                       | -                   | -                | -                   |
| 2. Kunst, Geselligk., Sport             | 6          | -                                  | -                | 2             | 80,0             | 2              | 200,0            | 2               | 450,0               | -                       | -                   | -                | -                   |
| 3. Wach- u. Schliessgesell.             | 1          | -                                  | -                | -             | -                | -              | -                | 1               | 250,0               | -                       | -                   | -                | -                   |
| <b>Total</b>                            | <b>464</b> | <b>21</b>                          | <b>157,2</b>     | <b>86</b>     | <b>3 113,8</b>   | <b>83</b>      | <b>7 652,0</b>   | <b>128</b>      | <b>39 965,16</b>    | <b>62</b>               | <b>52 190,0</b>     | <b>84</b>        | <b>884 410,0</b>    |

**Kommanditaktiengesellschaften allein**

|                                |          |          |          |          |          |          |          |          |              |          |                |          |          |
|--------------------------------|----------|----------|----------|----------|----------|----------|----------|----------|--------------|----------|----------------|----------|----------|
| B. 7. Maschinen- u. Metallind. | 1        | -        | -        | -        | -        | -        | -        | 1        | 200,0        | -        | -              | -        | -        |
| C. 3. Banken u. Finanzgesell.  | 2        | -        | -        | -        | -        | -        | -        | 1        | 500,0        | 1        | 1 000,0        | -        | -        |
| <b>Total</b>                   | <b>3</b> | <b>-</b> | <b>-</b> | <b>-</b> | <b>-</b> | <b>-</b> | <b>-</b> | <b>2</b> | <b>700,0</b> | <b>1</b> | <b>1 000,0</b> | <b>-</b> | <b>-</b> |

**b) Änderungen im Bestande der eingetragenen Firmen und deren Kapital**

**b 1 Eintragungen (E) und Löschungen (L) nach Art der eingetragenen Firmen seit 1911**

| Jahre   | Einzel-firmen |     | Kollektiv-gesell-schaften |     | Komman-ditgesell-schaften |    | Aktien-gesell-schaften |    | Koman-dit-Aktien-gesellsch. |   | Gesellsch.-m. beschr.-Haftung |   | Genossen-schaften |    | Vereine |   | Stif-tungen |   | Total |       |
|---------|---------------|-----|---------------------------|-----|---------------------------|----|------------------------|----|-----------------------------|---|-------------------------------|---|-------------------|----|---------|---|-------------|---|-------|-------|
|         | E             | L   | E                         | L   | E                         | L  | E                      | L  | E                           | L | E                             | L | E                 | L  | E       | L | E           | L | E     | L     |
| 1911—15 | 832           | 712 | 202                       | 208 | 97                        | 60 | 95                     | 31 | 1                           | 3 | 7                             | 3 | 39                | 17 | 27      | 4 | 9           | - | 1 309 | 1 038 |
| 1916—20 | 750           | 633 | 287                       | 220 | 125                       | 91 | 151                    | 44 | -                           | 1 | 3                             | 2 | 67                | 26 | 32      | 9 | 81          | - | 1 496 | 1 026 |
| 1911    | 175           | 152 | 48                        | 45  | 18                        | 8  | 23                     | 10 | -                           | 1 | 1                             | - | 5                 | 4  | 6       | - | -           | - | 276   | 220   |
| 1912    | 179           | 186 | 54                        | 38  | 19                        | 14 | 15                     | 10 | -                           | 1 | 1                             | 8 | 2                 | 4  | -       | 1 | -           | - | 281   | 252   |
| 1913    | 225           | 154 | 42                        | 58  | 21                        | 9  | 23                     | 3  | -                           | - | 1                             | 2 | 5                 | 2  | 8       | 3 | 2           | - | 327   | 231   |
| 1914    | 118           | 119 | 37                        | 40  | 23                        | 18 | 20                     | 4  | 1                           | 1 | 1                             | - | 9                 | 8  | 6       | 1 | 3           | - | 218   | 191   |
| 1915    | 135           | 101 | 21                        | 27  | 16                        | 11 | 14                     | 4  | -                           | - | 3                             | - | 12                | 1  | 3       | - | 3           | - | 207   | 144   |
| 1916    | 123           | 134 | 33                        | 27  | 14                        | 16 | 15                     | 14 | -                           | - | -                             | 1 | 18                | 8  | 7       | 1 | 33          | - | 243   | 201   |
| 1917    | 144           | 100 | 33                        | 26  | 14                        | 12 | 24                     | 3  | -                           | - | -                             | 1 | 14                | 5  | 4       | 2 | 2           | - | 235   | 149   |
| 1918    | 156           | 87  | 61                        | 47  | 31                        | 16 | 22                     | 6  | -                           | - | 1                             | - | 12                | 3  | 5       | 3 | 4           | - | 292   | 162   |
| 1919    | 181           | 152 | 80                        | 58  | 42                        | 23 | 36                     | 14 | -                           | 1 | -                             | - | 10                | 2  | 9       | 2 | 18          | - | 376   | 252   |
| 1920    | 146           | 160 | 80                        | 62  | 24                        | 24 | 54                     | 7  | -                           | - | 2                             | - | 13                | 8  | 7       | 1 | 24          | - | 350   | 262   |
| 1921    | 187           | 204 | 62                        | 57  | 35                        | 27 | 48                     | 11 | 1                           | - | 3                             | 2 | 17                | 2  | 6       | 2 | 22          | - | 381   | 305   |
| 1922    | 196           | 152 | 68                        | 55  | 23                        | 26 | 47                     | 21 | -                           | - | 1                             | 4 | 6                 | 6  | -       | 3 | 15          | - | 356   | 267   |
| 1923    | 192           | 179 | 62                        | 47  | 28                        | 29 | 102                    | 23 | -                           | - | 3                             | - | 7                 | 3  | 5       | 4 | 6           | - | 402   | 283   |

**b 2 Änderungen im Bestande der eingetragenen Firmen im Jahre 1923**

| Bewegung                   | Einzel-firmen | Kollektiv-gesell-schaften | Kom-mandit-gesell-schaften | Aktien-gesell-schaften | Kom-mandit-Aktien-gesell-schaften | Gesellsch.-m. beschr.-Haftung | Staats-an-stalt | Ge-nossen-schaften | Vereine | Stif-tungen | Total                  |                      |           |
|----------------------------|---------------|---------------------------|----------------------------|------------------------|-----------------------------------|-------------------------------|-----------------|--------------------|---------|-------------|------------------------|----------------------|-----------|
|                            |               |                           |                            |                        |                                   |                               |                 |                    |         |             | schwei-zerische Firmen | auslän-dische Firmen | zu-sammen |
| Anfangsbestand . . . . .   | 1 686         | 407                       | 202 <sup>2</sup>           | 384 <sup>12</sup>      | 3 <sup>1</sup>                    | - <sup>10</sup>               | 1               | 152                | 122     | 127         | 3 084                  | 25                   | 3 109     |
| Eintragungen . . . . .     | 192           | 62                        | 27 <sup>1</sup>            | 100 <sup>2</sup>       | -                                 | - <sup>3</sup>                | -               | 7                  | 5       | 6           | 399                    | 6                    | 405       |
| Löschungen . . . . .       | 179           | 47                        | 28 <sup>1</sup>            | 22 <sup>1</sup>        | -                                 | -                             | -               | 3                  | 4       | -           | 283                    | 2                    | 285       |
| Netto-Zu- oder- Abnahme    | +13           | +15                       | -1                         | 78 <sup>1</sup>        | -                                 | - <sup>3</sup>                | -               | +4                 | +1      | +6          | +116                   | +4                   | +120      |
| Endbestand I . . . . .     | 1 699         | 422                       | 201 <sup>2</sup>           | 462 <sup>13</sup>      | 3 <sup>1</sup>                    | - <sup>13</sup>               | 1               | 156                | 123     | 133         | 3 200                  | 29                   | 3 229     |
| Fortschreibungsdifferenz*) | -22           | +15                       | -2                         | +2                     | -                                 | -                             | -               | +2                 | -1      | -           | -6                     | -                    | -6        |
| Endbestand II . . . . .    | 1 677         | 437                       | 199 <sup>2</sup>           | 464 <sup>13</sup>      | 3 <sup>1</sup>                    | - <sup>13</sup>               | 1               | 158                | 122     | 133         | 3 194                  | 29                   | 3 223     |

\*) Die Fortschreibungsdifferenz ist die Differenz, die sich zufolge der Auszählung auf Ende 1923 mittelst Zählkarten gegenüber der Rechnung des Handelsregisters ergeben hat (siehe Fussnote zu a 1).

NB. Die kleinen hochgestellten Zahlen bedeuten die Anzahl der ausländischen Firmen; sie sind in den grossen Zahlen nicht inbegriffen. Ihre Summe ist in der zweitletzten Rubrik nachgewiesen. Zu den bestehenden ausländischen Firmen sind im Jahre 1923 dazugekommen: 1 deutsche Kommanditgesellschaft (C<sub>1</sub>) mit Mk. 100 000, 1 deutsche Aktiengesellschaft (B<sub>1</sub>) mit Mk. 5 300 000, 1 dänische Aktiengesellschaft (C<sub>1</sub>) mit dän. Kronen 2 000 000, 3 Gesellschaften mit beschränkter Haftung (2 C<sub>1</sub>, mit Mk. 2 250 000 und D<sub>2</sub> mit Mk. 500 000) während 1 Gesellschaft (C<sub>1</sub>) ihr Kapital um 120 Mill. Mk. erhöhte. Gelöscht wurden 1 deutsche Kommanditgesellschaft (C<sub>1</sub>) mit Mk. 100 000 und 1 amerikanische Aktiengesellschaft (C<sub>1</sub>) mit \$ 50 000 Kapital.

## Bewegung der eingetragenen schweizerischen Kapitalien im Jahre 1923

| Bewegungselemente                   | Kommanditgesellschaften |                | Aktien-<br>gesellschaften |                            | Kommanditaktien-<br>gesellschaften |                | Total: Schweizer.<br>Gesellschaften |                             |
|-------------------------------------|-------------------------|----------------|---------------------------|----------------------------|------------------------------------|----------------|-------------------------------------|-----------------------------|
|                                     | Anzahl                  | Kapital<br>Fr. | Anzahl                    | Kapital<br>Fr.             | Anzahl                             | Kapital<br>Fr. | Anzahl                              | Kapital<br>Fr.              |
| Anfangsbestand . . . .              | 202                     | 17 176 000     | 384                       | 989 903 660                | 3                                  | 1 700 000      | 590 <sup>2)</sup>                   | 1 033 779 660 <sup>2)</sup> |
| Neueintragungen . . .               | 27                      | 413 300        | 100                       | 31 761 000                 | —                                  | —              | 127                                 | 32 174 300                  |
| Kapitalerhöhungen . .               | (6)                     | 550 000        | (6)                       | 3 640 000                  | —                                  | —              | (12)                                | 4 190 000                   |
| Total                               | 27                      | 963 300        | 100                       | 35 401 000                 | —                                  | —              | 127                                 | 36 364 300                  |
| Löschungen . . . . .                | 28                      | 1 775 600      | 22                        | 11 506 500                 | —                                  | —              | 50                                  | 13 282 100                  |
| Kapitalverminderungen               | (7)                     | 463 900        | (5)                       | 11 125 000                 | —                                  | —              | (12)                                | 11 588 900                  |
| Total                               | 28                      | 2 239 500      | 22                        | 22 631 500                 | —                                  | —              | 50                                  | 24 871 000                  |
| Gesamte Änderungen.                 | - 1                     | - 1 276 200    | + 78                      | 12 769 500                 | —                                  | —              | + 77                                | 11 493 300                  |
| Endbestand <sup>1)</sup> . . . . .  | 201                     | 15 899 800     | 462                       | 1 002 673 160              | 3                                  | 1 700 000      | 667                                 | 1 045 272 960               |
| Fortschreib.differenz <sup>1)</sup> | - 2                     | + 314 000      | + 2                       | - 15 185 000 <sup>2)</sup> | —                                  | —              | —                                   | - 14 871 000 <sup>2)</sup>  |
| Endbestand II <sup>1)</sup> . . .   | 199                     | 16 213 800     | 464                       | 987 488 160                | 3                                  | 1 700 000      | 667 <sup>2)</sup>                   | 1 030 401 960 <sup>2)</sup> |

<sup>1)</sup> Siehe Fussnote zu a1 und zu b2. <sup>2)</sup> Kantonalbank mit 25 Mill. Fr. Dotationskapital inbegriffen.

**Die Änderungen im Bestande der eingetragenen Firmen nach Art und Zweck im Jahre 1923**  
(Kapitalbeträge in 1000 Franken)

b4

| Zweck der Firmen                         | Einzel-<br>firmen |     | Kollektiv-<br>gesell-<br>schaften |    | Schweizerische               |         |            |         |                      |          |            |          | Genossen-<br>schaften |   |
|--|-------------------|-----|-----------------------------------|----|------------------------------|---------|------------|---------|----------------------|----------|------------|----------|-----------------------|---|
|  |                   |     |                                   |    | Kommandit-<br>gesellschaften |         |            |         | Aktiengesellschaften |          |            |          |                       |   |
|  | E                 | L   | E                                 | L  | Eintragungen                 |         | Löschungen |         | Eintragungen         |          | Löschungen |          | E                     | L |
|  |                   |     |                                   |    | Zahl                         | Kapital | Zahl       | Kapital | Zahl                 | Kapital  | Zahl       | Kapital  |                       |   |
| A. Urproduktion . . . . .                | —                 | 1   | —                                 | —  | —                            | —       | —          | —       | —                    | —        | —          | —        | —                     | — |
| 1. Ausbeutung d. Naturkräfte             | —                 | —   | —                                 | —  | —                            | —       | —          | —       | —                    | —        | —          | —        | —                     | — |
| 2. Bearbeitung des Bodens .              | —                 | 1   | —                                 | —  | —                            | —       | —          | —       | —                    | —        | —          | —        | —                     | — |
| B. Gewerbe und Industrie . . .           | 44                | 37  | 16                                | 18 | 11                           | 151,3   | 7          | 621,5   | 24                   | 5 919,0  | 13         | 9 121,5  | 2                     | — |
| 1. Industrie der Nahrungsm.              | 7                 | 10  | —                                 | 2  | —                            | —       | —          | —       | 1                    | 500,0    | 1          | 500,0    | —                     | — |
| 2. Bekleidungsindustrie . . .            | 3                 | 1   | 1                                 | 2  | 1                            | 7,0     | 1          | 1,0     | 2                    | 400,0    | —          | —        | —                     | — |
| 3. Baugewerbe . . . . .                  | 19                | 16  | 9                                 | 9  | (1)                          | 250,0   | (1)        | 100,0   | 2                    | 2 100,0  | 7          | 7 559,0  | 1                     | — |
| 4. Textilindustrie . . . . .             | 1                 | —   | —                                 | —  | (1)                          | 65,0    | 2          | 400,0   | —                    | —        | (1)        | 500,0    | —                     | — |
| 5. Papier- und Lederindustrie            | —                 | —   | —                                 | —  | —                            | 100,0   | —          | —       | —                    | —        | (1)        | 20,0     | —                     | — |
| 6. Chemische Industrie . . .             | —                 | 1   | —                                 | 1  | —                            | —       | —          | —       | 7                    | 1 050,0  | 2          | 500,0    | —                     | — |
| 7. Metallindustrie . . . . .             | 5                 | 5   | —                                 | 1  | 1                            | 10,0    | —          | —       | 1                    | 275,0    | 1          | 150,0    | —                     | — |
| 8. Polygraphische Industrie.             | —                 | —   | —                                 | —  | —                            | —       | —          | —       | 7                    | 1 039,0  | —          | —        | —                     | — |
| C. Handel . . . . .                      | 144               | 137 | 44                                | 25 | 15                           | 252,0   | 21         | 1 154,1 | 70                   | 24 492,0 | 7          | 1 285,0  | 3                     | 1 |
| 1. Eigentlicher Handel . . .             | 76                | 58  | 38                                | 20 | (1)                          | 50,0    | (2)        | 205,0   | (1)                  | 180,0    | 2          | 520,0    | —                     | 1 |
| 2. Bau- u. Terraingesellsch..            | —                 | —   | —                                 | —  | —                            | —       | —          | —       | —                    | —        | 1          | 50,0     | —                     | — |
| 3. Banken und Finanzgesell.              | 3                 | —   | 2                                 | —  | 3                            | 102,0   | 4          | 700,0   | 18                   | 9 019,0  | 1          | 400,0    | 1                     | — |
| 4. Versicherungswesen . . .              | —                 | —   | —                                 | —  | (1)                          | 100,0   | (1)        | 100,0   | —                    | —        | (1)        | 9 000,0  | —                     | — |
| 5. Hotels und Wirtschaften .             | —                 | 1   | 1                                 | 1  | —                            | —       | —          | —       | 1                    | 3 000,0  | —          | —        | 1                     | — |
| 6. Sonstiger Handel . . . . .            | 59                | 50  | —                                 | —  | 1                            | 10,0    | 1          | 10,0    | —                    | —        | —          | —        | 1                     | — |
| D. Verkehr . . . . .                     | 6                 | 28  | 3                                 | 4  | —                            | —       | —          | —       | 4                    | 770,0    | 3          | 315,0    | —                     | — |
| 1. Transportanstalten . . . .            | 3                 | 1   | 2                                 | 4  | (1)                          | 20,0    | (1)        | 20,0    | —                    | —        | —          | —        | —                     | — |
| 2. Lagerhäuser und Spedition             | —                 | —   | —                                 | —  | —                            | —       | —          | —       | 2                    | 1 000,0  | —          | —        | —                     | — |
| 3. Sonstiges Verkehrsgewerbe             | 2                 | 1   | 2                                 | 1  | 1                            | 10,0    | —          | —       | 2                    | 200,0    | 2          | 1 100,0  | —                     | — |
| E. Andere Zwecke . . . . .               | 1                 | —   | —                                 | —  | —                            | —       | —          | —       | 1                    | 50,0     | —          | —        | —                     | — |
| 1. Kultus, Erziehg., Philantr.           | —                 | —   | —                                 | —  | —                            | —       | —          | —       | —                    | —        | —          | —        | —                     | — |
| 2. Kunst, Geselligk., Sport .            | 1                 | 3   | —                                 | —  | —                            | —       | —          | —       | 1                    | 50,0     | —          | —        | 1                     | — |
| 6. Berufsverbände . . . . .              | —                 | —   | —                                 | —  | —                            | —       | —          | —       | —                    | —        | —          | —        | 1                     | 2 |
| Total                                    | 192               | 179 | 62                                | 47 | 27                           | 413,3   | 28         | 1 775,6 | 100                  | 31 761,0 | 22         | 11 506,5 | 7                     | 3 |
| Kapital-Erhöhungen oder -Verminderungen. | —                 | —   | —                                 | —  | (6)                          | 550,0   | (7)        | 463,9   | (6)                  | 3 640,0  | (5)        | 11 125,0 | —                     | — |
| Zusammen                                 | 192               | 179 | 62                                | 47 | 27                           | 963,3   | 28         | 2 239,5 | 100                  | 35 401,0 | 22         | 22 631,5 | 7                     | 3 |

NB. Die 3 Kommanditaktiengesellschaften und die Staatsanstalt erfuhren im Jahre 1923 keine Änderungen in ihrem Bestande. Die Änderungen der G. m. b. H. sind aus Tabelle b2 (Fussnote) zu ersehen. Die kleinen Kursivzahlen bedeuten die Kapitalerhöhungen bzw. Verminderungen der in der vorangehenden Zeile stehenden Gruppe.

## D. Produktion, Handel, Verkehr

---

|   | Seite      |
|---|------------|
| <b>1. Landwirtschaft</b> . . . . .  | <b>210</b> |
| a) Arealverhältnisse  |            |
| b) Die landwirtschaftliche Bevölkerung im Kanton Basel-Stadt  |            |
| c) Der Viehbesitz im Kanton Basel-Stadt   |            |
| <b>2. Lebensmittelversorgung und -Kontrolle</b> . . . . .   | <b>213</b> |
| a) Umsatzmengen einiger Artikel beim Allg. Konsumverein   |            |
| b) Milchversorgung      c) Fleischversorgung  |            |
| d) Lebensmittelkontrolle  |            |
| <b>3. Bautätigkeit</b> . . . . .  | <b>217</b> |
| a) Baugesuche und erteilte Baubewilligungen   |            |
| b) Fertig erstellte Bauten (Eigentliche Bautätigkeit)   |            |
| c) Die abgebrochenen Gebäude und Wohnungen  |            |
| <b>4. Private Betriebe im Kanton Basel-Stadt</b> . . . . .  | <b>233</b> |
| a) Aus den Ergebnissen der eidgen. Betriebszählung 1905   |            |
| b) Statistik der dem Bundesgesetz betr. die Arbeit in den Fabriken unterstellten Betriebe (Fabrikstatistik) |            |
| <b>5. Öffentliche Betriebe und Anstalten des Kantons Basel-Stadt</b> . . . . .                              | <b>237</b> |
| a) Kantonale Strassenbahnen      b) Gaswerk      c) Wasserwerk  |            |
| d) Elektrizitätswerk              e) Schlacht- und Viehhof  |            |
| f) Bad- und Waschanstalten      g) Kantonale Brandversicherungsanstalt                                      |            |
| <b>6. Verkehr</b> . . . . .   | <b>249</b> |
| a) Betriebsergebnisse der Eisenbahnen in den Basler Bahnhöfen   |            |
| b) Betriebsergebnisse der Strassenbahnen  |            |
| c) Schiffs- und Güterverkehr im Rheinhafen Basel  |            |
| d) Postverkehr im Kanton Basel-Stadt 1923   |            |
| e) Telephonverkehr 1923      f) Telegrammverkehr 1923   |            |
| g) Vergleichende Übersichten zum Post-, Telephon- und Telegrammverkehr                                      |            |
| h) Strassenverkehr  |            |

---

# 1. Landwirtschaft

## a) Arealverhältnisse

### Verteilung der Gesamtfläche nach Benutzungsarten und nach Gemeinden

a 1 (Grundzahlen vergl. A 1, Tabelle b 1, Seite 3)

| Gemeinden und Kanton     | Von der Gesamtfläche entfiel auf |                                    |                                     |                     | Vom Gesamtgebiet im Kanton Basel Stadt entfiel auf die in der ersten Spalte genannten Gebietsteile |                   |                         |                                |                     |
|--------------------------|----------------------------------|------------------------------------|-------------------------------------|---------------------|--|-------------------|-------------------------|--------------------------------|---------------------|
|                          | Produktive Fläche                |                                    |                                     | Unproduktive Fläche | Gesamtfläche   | Produktive Fläche |                         |                                | Unproduktive Fläche |
|                          | im ganzen                        | landwirtschaftlich benützter Boden | forstwirtschaftlich benützter Boden |                     |  | im ganzen         | landwirtsch. ben. Boden | forstwirtschaftlich ben. Boden |                     |
| 1. Stadt Basel . . . . % | 45,79                            | 41,90                              | 3,89                                | 54,21               | 64,81  | 46,43             | 50,99                   | 23,69                          | 97,34               |
| 2. Riehen . . . . . %    | 97,03                            | 78,50                              | 18,53                               | 2,97                | 29,44  | 44,70             | 43,39                   | 51,22                          | 2,43                |
| 3. Bettingen . . . . . % | 98,56                            | 52,08                              | 46,48                               | 1,44                | 5,75   | 8,87              | 5,62                    | 25,09                          | 0,23                |
| zus. Landgemeinden %     | 97,28                            | 74,18                              | 23,10                               | 2,72                | 35,19  | 53,57             | 49,01                   | 76,31                          | 2,66                |
| Total Kanton Basel-Stadt | 63,91                            | 53,26                              | 10,65                               | 36,09               | 100,00   | 100,00            | 100,00                  | 100,00                         | 100,00              |

### Die landwirtschaftlichen Betriebe im Kanton Basel-Stadt nach Grössenklassen und nach Benutzungsart des Bodens (Betriebszählung 1905)

a 2

| Bodenbenutzungsart               | Grössenklassen |           |           |           |            |           |            |           | Alle Betriebe     |           |
|----------------------------------|----------------|-----------|-----------|-----------|------------|-----------|------------|-----------|-------------------|-----------|
|                                  | 0,5—3,0 ha     |           | 3,1—10 ha |           | 10,1—30 ha |           | über 30 ha |           | Zahl der Betriebe | Fläche ha |
|                                  | Be-triebe      | Fläche ha | Be-triebe | Fläche ha | Be-triebe  | Fläche ha | Be-triebe  | Fläche ha |                   |           |
| 1. Ackerland . . . . .           | 62             | 44,99     | 66        | 152,76    | 36         | 217,89    | 14         | 230,85    | 178               | 646,49    |
| <i>besonders Getreideäcker</i> . | 38             | 11,69     | 63        | 66,91     | 29         | 107,11    | 12         | 123,81    | 142               | 309,25    |
| 2. Wiesland . . . . .            | 68             | 58,88     | 65        | 149,66    | 36         | 321,05    | 14         | 328,62    | 183               | 858,21    |
| 3. Gartenland . . . . .          | 25             | 6,02      | 36        | 8,95      | 14         | 3,70      | 7          | 2,59      | 82                | 21,26     |
| 4. Rebland . . . . .             | 41             | 8,06      | 49        | 11,24     | 11         | 4,18      | 2          | 0,23      | 103               | 23,71     |
| 5. Wald . . . . .                | 30             | 11,38     | 46        | 38,16     | 16         | 45,37     | 1          | 7,74      | 93                | 102,65    |
| 6. Streuland . . . . .           | 1              | 0,95      | 1         | 0,81      | —          | —         | —          | —         | 2                 | 1,76      |
| Total Kanton Basel-Stadt         | 73             | 130,28    | 66        | 361,58    | 36         | 592,19    | 14         | 570,03    | 189               | 1654,08   |

davon in den Landgemeinden Riehen und Bettingen zusammen

|                                  |    |       |    |        |    |        |   |        |     |        |
|----------------------------------|----|-------|----|--------|----|--------|---|--------|-----|--------|
| 1. Ackerland . . . . .           | 47 | 34,38 | 60 | 136,72 | 12 | 61,20  | 4 | 58,08  | 123 | 290,38 |
| <i>besonders Getreideäcker</i> . | 34 | 9,80  | 60 | 57,41  | 12 | 24,15  | 4 | 31,34  | 110 | 122,70 |
| 2. Wiesland . . . . .            | 47 | 31,22 | 60 | 128,73 | 12 | 63,42  | 4 | 100,07 | 123 | 323,44 |
| 3. Gartenland . . . . .          | 12 | 1,46  | 32 | 7,46   | 6  | 1,79   | 2 | 0,26   | 52  | 10,97  |
| 4. Rebland . . . . .             | 39 | 7,58  | 49 | 11,24  | 9  | 3,73   | 2 | 0,23   | 99  | 22,78  |
| 5. Wald . . . . .                | 29 | 11,20 | 46 | 38,16  | 11 | 37,45  | 1 | 7,74   | 87  | 94,55  |
| 6. Streuland . . . . .           | 1  | 0,95  | 1  | 0,81   | —  | —      | — | —      | 2   | 1,76   |
| Total Landgemeinden . .          | 49 | 86,79 | 60 | 323,12 | 12 | 167,59 | 4 | 166,38 | 125 | 743,88 |

### a 3 Die landwirtschaftlichen Betriebe nach Grössenklassen und Personenzahl (Betriebszählung 1905)

| Grössen-Klassen     | Betriebe  |     |    |        |     |         | Personen  |      |     |       |       |         |            |            |
|---------------------|-----------|-----|----|--------|-----|---------|-----------|------|-----|-------|-------|---------|------------|------------|
|                     | überhaupt | mit |    |        |     |         | überhaupt |      |     | 14—19 | 20—59 | 60 u.m. | Schwei-zer | Aus-länder |
|                     |           | 0   | 1  | 2 u. 3 | 4—9 | 10 u.m. | zus.      | m    | w   |       |       |         |            |            |
| 0,5 ha bis 3 ha .   | 73        | —   | 9  | 52     | 12  | —       | 185       | 105  | 80  | 22    | 134   | 29      | 147        | 38         |
| 3,1 ha bis 10 ha .  | 66        | —   | 1  | 37     | 27  | 1       | 257       | 156  | 101 | 32    | 208   | 17      | 213        | 44         |
| 10,1 ha bis 30 ha . | 36        | 1   | —  | 3      | 30  | 2       | 244       | 163  | 81  | 45    | 171   | 28      | 216        | 28         |
| über 30 ha .        | 14        | —   | —  | —      | 3   | 11      | 165       | 134  | 31  | 8     | 149   | 8       | 138        | 27         |
| Total               | 189       | 1   | 10 | 92     | 72  | 14      | 851       | 558  | 293 | 107   | 662   | 82      | 714        | 137        |
| Betriebe ohne Boden | 151       | 2   | 42 | 55     | 37  | 15      | 612       | 489  | 123 | 85    | 487   | 40      | 409        | 203        |
| Betriebe überhaupt. | 340       | 3   | 52 | 147    | 109 | 29      | 1 463     | 1047 | 416 | 192   | 1149  | 122     | 1123       | 340        |

### a 4 Ergebnisse der schweizerischen Anbaustatistik 1917 und 1919

(siehe Abschnitt Arealverhältnisse A 1, Tabelle b 2 im I. und II. Jahrgang, Seite 3, bezw. 4.)



c) Der Viehbesitz im Kanton Basel-Stadt

Die Viehbesitzer 1866—1921

c 1

| Jahre | Besitzer insgesamt | mit Landwirtschaftsbetrieb |                                | ohne Landwirtschaftsbetrieb | Besitzer von |                      |          |           |         |        |
|-------|--------------------|----------------------------|--------------------------------|-----------------------------|--------------|----------------------|----------|-----------|---------|--------|
|       |                    | als einzige Erwerbsquelle  | mit noch andern Erwerbsquellen |                             | Pferden      | Maultieren und Eseln | Rindvieh | Schweinen | Schafen | Ziegen |
| 1866  | 726                |                            |                                |                             | 386          |                      | 386      | 291       | 96      | 93     |
| 1876  | 723                | 345                        |                                | 378                         | 406          |                      | 355      | 198       | 59      | 127    |
| 1886  | 754                | 369                        |                                | 385                         | 447          |                      | 352      | 225       | 53      | 129    |
| 1896  | 752                | 168                        | 102                            | 482                         | 503          |                      | 271      | 230       | 27      | 93     |
| 1901  | 753                | 111                        | 92                             | 550                         | 554          | 2                    | 204      | 215       | 19      | 57     |
| 1906  | 713                | 114                        | 71                             | 528                         | 536          | 5                    | 197      | 224       | 17      | 58     |
| 1911  | 636                | 99                         | 56                             | 481                         | 486          | —                    | 149      | 195       | 10      | 50     |
| 1916  | 600                | 93                         | 51                             | 456                         | 422          | 2                    | 141      | 230       | 9       | 69     |
| 1918  | 603                | 106                        | 54                             | 443                         | 358          | 1                    | 148      | 274       | 37      | 84     |
| 1919  | 577                | 96                         | 61                             | 420                         | 331          | —                    | 150      | 287       | 37      | 82     |
| 1920  | 558                | 83                         | 63                             | 412                         | 329          | 1                    | 133      | 279       | 26      | 80     |
| 1921  | 558                | 88                         | 57                             | 413                         | 343          | 1                    | 130      | 264       | 18      | 71     |

c 2

Der Viehbestand 1866—1921

| Jahre | Pferde | Maultiere u. Esel | Rindvieh |                                |        |      | Zuchtstiere und Ochsen über 1 Jahr | Schweine | Schafe | Ziegen | Vieheinheiten <sup>1)</sup> |
|-------|--------|-------------------|----------|--------------------------------|--------|------|------------------------------------|----------|--------|--------|-----------------------------|
|       |        |                   | Total    | Kälber und Jungvieh bis 1 Jahr | Rinder | Kühe |                                    |          |        |        |                             |

Grundzahlen

|      |       |   |                     |     |     |       |     |       |     |     |       |
|------|-------|---|---------------------|-----|-----|-------|-----|-------|-----|-----|-------|
| 1866 | 1 120 | 2 | 1 644 <sup>2)</sup> | 60  | 48  | 1 435 | 101 | 710   | 276 | 216 | .     |
| 1876 | 1 213 | — | 1 961 <sup>2)</sup> | 87  | 384 | 1 374 | 116 | 592   | 244 | 293 | .     |
| 1886 | 1 342 | 5 | 2 211               | 89  | 99  | 1 826 | 197 | 686   | 141 | 373 | .     |
| 1896 | 1 855 | 4 | 1 958               | 168 | 82  | 1 561 | 147 | 805   | 262 | 214 | .     |
| 1901 | 2 229 | 2 | 1 572               | 94  | 68  | 1 321 | 89  | 876   | 509 | 163 | 6 425 |
| 1906 | 2 284 | 9 | 1 723               | 143 | 102 | 1 376 | 102 | 975   | 489 | 197 | 6 699 |
| 1911 | 2 002 | — | 1 523               | 122 | 73  | 1 237 | 91  | 908   | 196 | 147 | 5 835 |
| 1916 | 1 586 | 4 | 1 628               | 189 | 144 | 1 210 | 85  | 1 526 | 585 | 189 | 5 395 |
| 1918 | 1 402 | 1 | 1 437               | 145 | 156 | 1 054 | 82  | 1 172 | 114 | 230 | 4 600 |
| 1919 | 1 273 | — | 1 180               | 115 | 114 | 872   | 79  | 1 509 | 346 | 220 | 4 330 |
| 1920 | 1 296 | 2 | 1 034               | 125 | 95  | 754   | 60  | 1 701 | 102 | 233 | 4 267 |
| 1921 | 1 216 | 1 | 1 005               | 154 | 108 | 682   | 61  | 1 197 | 257 | 208 | 3 876 |

auf je 1000 Kantonseinwohner

|      |      |     |      |     |     |      |     |      |     |     |      |
|------|------|-----|------|-----|-----|------|-----|------|-----|-----|------|
| 1866 | 25,4 | 0,0 | 37,3 | 1,4 | 1,1 | 32,5 | 2,3 | 16,1 | 6,3 | 4,9 | .    |
| 1876 | 21,3 | —   | 34,4 | 1,5 | 6,8 | 24,1 | 2,0 | 10,4 | 4,3 | 5,2 | .    |
| 1886 | 19,0 | 0,1 | 31,3 | 1,3 | 1,4 | 25,8 | 2,8 | 9,7  | 2,0 | 5,3 | .    |
| 1896 | 20,0 | 0,0 | 21,1 | 1,8 | 0,9 | 16,8 | 1,6 | 8,7  | 2,8 | 2,3 | .    |
| 1901 | 19,7 | 0,0 | 13,9 | 0,8 | 0,6 | 11,7 | 0,8 | 7,7  | 4,5 | 1,4 | 56,8 |
| 1906 | 18,2 | 0,1 | 13,7 | 1,1 | 0,8 | 11,0 | 0,8 | 7,8  | 3,9 | 1,6 | 53,4 |
| 1911 | 14,6 | —   | 11,1 | 0,9 | 0,5 | 9,0  | 0,7 | 6,6  | 1,4 | 1,1 | 42,5 |
| 1916 | 11,4 | 0,0 | 11,7 | 1,4 | 1,0 | 8,7  | 0,6 | 11,0 | 4,2 | 1,4 | 38,8 |
| 1918 | 10,2 | 0,0 | 10,4 | 1,1 | 1,1 | 7,6  | 0,6 | 8,5  | 0,8 | 1,7 | 33,3 |
| 1919 | 9,3  | 0,0 | 8,6  | 0,8 | 0,8 | 6,4  | 0,6 | 11,0 | 2,5 | 1,6 | 31,5 |
| 1920 | 9,3  | 0,0 | 7,4  | 0,9 | 0,7 | 5,4  | 0,4 | 12,1 | 0,7 | 1,7 | 30,5 |
| 1921 | 8,7  | 0,0 | 7,2  | 1,1 | 0,8 | 4,9  | 0,4 | 8,5  | 1,8 | 1,5 | 27,6 |

<sup>1)</sup> Alle Tiere reduziert auf Rindvieheinheiten nach der in der Schweiz gebräuchlichsten Alpbestossungsskala. Einheit ist die Kuh. <sup>2)</sup> Die Zahlen von 1866 und 1876 sind, soweit sie die einzelnen Kategorien von Rindvieh betreffen, mit denjenigen der späteren Zählungen nicht streng vergleichbar.

Anlässlich der Erhebung über die Milchversorgung der Stadt Basel im Mai 1913 wurden im Kanton Basel-Stadt 120 Betriebe mit 1150 Milchkühen erfasst. Pro Betrieb ergaben sich 9,6 Kühe. Die gesamte Milchproduktion belief sich auf 9340 Liter pro Tag, gleich 8,1 Liter pro Milchkuh und 77,8 Liter pro Betrieb. Es gab 57 Betriebe mit 1—4 Kühen, 42 Betriebe mit 5—20 Kühen und 18 Betriebe mit mehr als 20 Kühen.

c 3 Geflügelhaltung 1918 und 1921

|                    | 1918   | 1921   |
|--------------------|--------|--------|
| Besitzer . . . . . | 977    | 1 146  |
| Tiere . . . . .    | 13 527 | 18 769 |

c 4 Bienenhaltung 1886—1918

|                    | 1886 | 1896 | 1901 | 1911 | 1918 |
|--------------------|------|------|------|------|------|
| Besitzer . . . . . | 48   | 37   | 35   | 47   | 79   |
| Völker . . . . .   | 509  | 537  | 291  | 396  | 531  |



## 2. Lebensmittelversorgung und -kontrolle

### a) Umsatzmengen einiger Artikel beim Allg. Konsumverein

| Waren                              | 1915      | 1917      | 1918      | 1919      | 1920      | 1921      | 1922      | 1923      |
|------------------------------------|-----------|-----------|-----------|-----------|-----------|-----------|-----------|-----------|
| 1. Ochsenfleisch . kg.             | 278 198   | 146 849   | 202 261   | 211 072   | 242 865   | 306 404   | 253 822   | 228 871   |
| 2. Kalbfleisch . . kg.             | 226 531   | 145 312   | 50 507    | 78 310    | 101 814   | 184 797   | 216 198   | 230 967   |
| 3. Schweinefleisch kg.             | 215 531   | 129 451   | 40 265    | 85 845    | 216 001   | 264 421   | 300 939   | 174 096   |
| 4. Kochfett Marke A. C. V. kg.     | 177 600   | 81 809    | 87 137    | 29 104    | 57 273    | 74 200    | 68 979    | 69 562    |
| 5. Halbwaisbrot . kg.              | 3 665 000 | 3 708 120 | 2 982 129 | 3 885 847 | 4 570 649 | 4 176 764 | 3 736 455 | 3 776 774 |
| 6. Milch . . . . . hl.             | 225 741   | 169 885   | 166 358   | 140 932   | 165 034   | 184 214   | 182 881   | 184 531   |
| 7. Eier . . . . . kg.              | 176 931   | 86 197    | 53 689    | 91 465    | 168 761   | 285 598   | 339 350   | 404 962   |
| 8. Butter . . . . . kg.            | 211 403   | 76 005    | 154 420   | 258 014   | 529 476   | 614 264   | 636 327   | 624 189   |
| 9. Käse, Emmment. kg.              | 120 903   | 245 746   | 142 215   | 202 807   | 238 561   | 204 037   | 215 346   | 221 872   |
| 10. Reis, div. Sort. kg.           | 138 300   | 354 591   | 419 417   | 321 091   | 205 378   | 246 457   | 280 416   | 331 107   |
| 11. Teigwaren. div. kg.            | 259 500   | 371 773   | 261 199   | 540 684   | 707 979   | 541 549   | 541 916   | 558 451   |
| 12. Salatöl <sup>1)</sup> . . . l. | 140 000   | 103 074   | 45 603    | 92 538    | 140 883   | 194 278   | 202 590   | 230 177   |
| 13. Sauerkraut . . kg.             | 131 493   | 101 010   | 39 612    | 104 420   | 105 038   | 135 878   | 176 941   | 113 848   |
| 14. Zucker, div. . kg.             | 1 775 414 | 737 448   | 770 110   | 1 133 820 | 1 177 282 | 1 456 563 | 1 995 504 | 2 035 235 |
| 15. Kaffee, geröstet kg.           | 115 998   | 146 779   | 118 859   | 143 006   | 196 573   | 192 138   | 185 700   | 188 102   |

<sup>1)</sup> Ohne Olivenöl.

### b) Milchversorgung\*)

#### b 1 Milchtransport nach Mitteilungen der Bahnverwaltungen 1912—1923

| Jahre                 | Zufuhr in 1000 kg      |                              |          |                          | Ausfuhr in 1000 kg                     |                      |         |                          | Verbleib in Basel-Stadt |                |                 |               |                      |
|-----------------------|------------------------|------------------------------|----------|--------------------------|--|----------------------|---------|--------------------------|-------------------------|----------------|-----------------|---------------|----------------------|
|                       | Bundesbahnen<br>S.B.B. | Birsigtal-<br>bahn<br>B.T.B. | Total    |                          | Elsass-<br>Lothring.<br>Bahn<br>E.L.B. | Bad.<br>Bahn<br>B.B. | Total   |                          | Total<br>in<br>1000 kg  | In % d. Zufuhr |                 | Liter pro Tag |                      |
|                       |                        |                              | absolut  | In-<br>dex <sup>1)</sup> |  |                      | absolut | In-<br>dex <sup>1)</sup> |                         | im<br>ganzen   | durch<br>S.B.B. | im<br>ganzen  | pro<br>Ein-<br>wohn. |
| 1912-20 <sup>2)</sup> | 36 773,4               | 1 239,9                      | 38 013,3 | 100                      | 3 030,3                                | 565,4                | 3 595,7 | 75                       | 34 417,6                | 90,5           | 93,6            | 91 467        | 0,66                 |
| 1912-15 <sup>2)</sup> | 38 531,2               | 1 859,0                      | 40 390,2 | 106                      | 4 311,8                                | 852,4                | 5 164,1 | 108                      | 35 226,1                | 87,2           | 91,4            | 93 641        | 0,67                 |
| 1916-20 <sup>2)</sup> | 35 367,2               | 744,7                        | 36 111,9 | 95                       | 2 005,2                                | 335,5                | 2 340,7 | 49                       | 33 771,2                | 93,5           | 95,5            | 89 728        | 0,65                 |
| 1912                  | 36 385,9               | 1 808,9                      | 38 194,8 | 100                      | 2 871,8                                | 976,2                | 3 848,0 | 81                       | 34 346,8                | 89,9           | 94,4            | 91 120        | 0,65                 |
| 1913                  | 35 902,8               | 1 980,0                      | 37 882,8 | 100                      | 4 422,8                                | 1 280,0              | 5 702,8 | 119                      | 32 180,0                | 84,9           | 89,6            | 85 600        | 0,60                 |
| 1914                  | 39 521,7               | 1 933,1                      | 41 454,8 | 109                      | 3 407,4                                | 707,4                | 4 114,8 | 86                       | 37 340,0                | 90,1           | 94,5            | 99 323        | 0,69                 |
| 1915                  | 42 314,5               | 1 714,1                      | 44 028,6 | 116                      | 6 545,0                                | 446,0                | 6 991,0 | 146                      | 37 037,6                | 84,1           | 87,5            | 98 520        | 0,70                 |
| 1916                  | 40 344,8               | 1 408,7                      | 41 753,5 | 110                      | 4 755,0                                | 991,0                | 5 746,0 | 120                      | 36 007,5                | 86,2           | 89,2            | 95 520        | 0,69                 |
| 1917                  | 34 985,3               | 625,6                        | 35 610,9 | 94                       | 1 776,0                                | 61,6                 | 1 837,6 | 38                       | 33 773,3                | 94,8           | 96,5            | 89 840        | 0,65                 |
| 1918                  | 33 601,9               | 680,8                        | 34 282,7 | 90                       | 1 422,0                                | —                    | 1 422,0 | 30                       | 32 860,7                | 95,9           | 97,8            | 87 410        | 0,63                 |
| 1919                  | 31 345,1               | 499,9                        | 31 845,0 | 84                       | 1 443,7                                | 39,9                 | 1 483,6 | 31                       | 30 361,4                | 95,3           | 96,9            | 80 760        | 0,59                 |
| 1920                  | 36 558,9               | 508,3                        | 37 067,2 | 97                       | 629,2                                  | 585,2                | 1 214,4 | 25                       | 35 852,8                | 96,7           | 98,1            | 95 110        | 0,68                 |
| 1921                  | 37 932,9               | 1 051,3                      | 38 984,2 | 102                      | 67,0                                   | 782,0                | 849,0   | 18                       | 38 135,2                | 97,8           | 100,5           | 101 450       | 0,72                 |
| 1922                  | 39 003,5               | 1 141,0                      | 40 149,5 | 106                      | 871,5                                  | 2 445,0              | 3 316,5 | 69                       | 36 833,0                | 91,7           | 94,4            | 100 912       | 0,72                 |
| 1923                  | 39 031,5               | 1 256,9                      | 40 288,4 | 106                      | —                                      | 5 375,0              | 5 375,0 | 113                      | 34 913,4                | 86,6           | 89,4            | 95 653        | 0,68                 |

<sup>1)</sup> Index, wenn Mittelwert 1912—1913 = 100. <sup>2)</sup> Mittelwerte.

#### b 2 Milchtransport nach Monaten im Jahre 1923

| Monate          | Zufuhr in 1000 kg      |                              |          | Ausfuhr in 1000 kg                   |                      |         | Verbleib in Basel-Stadt |                 |                 |                              |                          |
|-----------------|------------------------|------------------------------|----------|--------------------------------------|----------------------|---------|-------------------------|-----------------|-----------------|------------------------------|--------------------------|
|                 | Bundesbahnen<br>S.B.B. | Birsigtal-<br>bahn<br>B.T.B. | Total    | Elsass-<br>Lothr.-<br>bahn<br>E.L.B. | Bad.<br>Bahn<br>B.B. | Total   | Total<br>in<br>1000 kg  | In % der Zufuhr |                 | pro Tag                      |                          |
|                 |                        |                              |          |                                      |                      |         |                         | über-<br>haupt  | durch<br>S.B.B. | im gan-<br>zen in<br>1000 kg | pro<br>Einw.<br>in Liter |
| Januar . . .    | 3 300,9                | 91,7                         | 3 392,6  | —                                    | 324,0                | 324,0   | 3 068,6                 | 90,4            | 93,0            | 99,0                         | 0,70                     |
| Februar . . .   | 3 053,0                | 87,5                         | 3 140,5  | —                                    | 264,0                | 264,0   | 2 876,5                 | 91,6            | 94,2            | 102,7                        | 0,73                     |
| März . . . .    | 3 189,4                | 88,3                         | 3 277,7  | —                                    | 466,0                | 466,0   | 2 811,7                 | 85,8            | 88,2            | 90,7                         | 0,64                     |
| April . . . .   | 3 364,5                | 94,5                         | 3 459,0  | —                                    | 766,0                | 766,0   | 2 693,0                 | 77,8            | 80,0            | 89,8                         | 0,63                     |
| Mai . . . . .   | 3 739,0                | 131,6                        | 3 870,6  | —                                    | 673,0                | 673,0   | 3 197,6                 | 82,6            | 85,5            | 103,2                        | 0,73                     |
| Juni . . . . .  | 3 217,7                | 118,8                        | 3 336,5  | —                                    | 396,0                | 396,0   | 2 940,5                 | 88,1            | 91,4            | 98,0                         | 0,69                     |
| Juli . . . . .  | 3 082,2                | 110,2                        | 3 192,4  | —                                    | 474,0                | 474,0   | 2 718,4                 | 85,1            | 88,2            | 87,7                         | 0,62                     |
| August . . . .  | 3 172,6                | 110,6                        | 3 283,2  | —                                    | 447,0                | 447,0   | 2 836,2                 | 86,4            | 89,4            | 91,5                         | 0,64                     |
| September . .   | 2 986,4                | 115,3                        | 3 101,7  | —                                    | 412,0                | 412,0   | 2 689,7                 | 86,7            | 90,1            | 89,6                         | 0,63                     |
| Oktober . . . . | 3 490,4                | 116,7                        | 3 607,1  | —                                    | 326,0                | 326,0   | 3 281,1                 | 90,1            | 94,0            | 105,8                        | 0,74                     |
| November . . .  | 3 266,5                | 93,4                         | 3 359,9  | —                                    | 350,0                | 350,0   | 3 009,9                 | 89,3            | 91,9            | 100,3                        | 0,71                     |
| Dezember . . .  | 3 168,9                | 98,3                         | 3 267,2  | —                                    | 477,0                | 477,0   | 2 790,2                 | 85,4            | 88,0            | 90,0                         | 0,63                     |
| Jahr 1923       | 39 031,5               | 1 256,9                      | 40 288,4 | —                                    | 5 375,0              | 5 375,0 | 34 913,4                | 86,6            | 89,4            | 95,6                         | 0,68                     |

\*) Ohne die Produktion im Kanton Basel-Stadt und ohne die Zufuhr auf Landstrassen.

**c) Fleischversorgung**  
**Die Schlachtungen 1914 - 1923**

c 1

| Jahre | Stiere | Ochsen | Kühe   | Rinder | Kälber | Schafe | Ziegen | Schweine | Pferde | Total  | und zwar aus |                |         |
|-------|--------|--------|--------|--------|--------|--------|--------|----------|--------|--------|--------------|----------------|---------|
|       |        |        |        |        |        |        |        |          |        |        | Basel-Stadt  | übrige Schweiz | Ausland |
| 1914  | 475    | 8 087  | 7 585  | 492    | 32 306 | 7 053  | 42     | 27 060   | 336    | 83 436 | 2 628        | 59 978         | 20 830  |
| 1915  | 521    | 1 915  | 11 015 | 1 095  | 24 602 | 495    | 234    | 31 582   | 157    | 71 616 | 2 705        | 57 915         | 10 996  |
| 1916  | 659    | 1 263  | 9 638  | 1 061  | 23 015 | 385    | 323    | 26 705   | 148    | 63 197 | 2 265        | 55 412         | 5 520   |
| 1917  | 762    | 736    | 10 184 | 1 720  | 21 749 | 1 044  | 214    | 17 164   | 126    | 53 699 | 2 862        | 50 836         | 1       |
| 1918  | 829    | 904    | 13 327 | 2 395  | 16 159 | 737    | 220    | 9 397    | 229    | 44 197 | 3 056        | 41 138         | 3       |
| 1919  | 656    | 1 330  | 10 429 | 1 796  | 15 311 | 1 466  | 196    | 8 830    | 329    | 40 343 | 2 833        | 36 193         | 1 317   |
| 1920  | 950    | 1 934  | 6 266  | 1 071  | 16 066 | 2 675  | 114    | 14 836   | 489    | 44 401 | 2 888        | 38 450         | 3 063   |
| 1921  | 418    | 5 436  | 3 839  | 114    | 20 282 | 3 578  | 102    | 26 084   | 320    | 60 173 | 2 158        | 47 193         | 10 822  |
| 1922  | 1 159  | 3 058  | 6 125  | 1 516  | 25 816 | 4 434  | 105    | 51 253   | 230    | 93 696 | 2 803        | 86 761         | 4 132   |
| 1923  | 2 172  | 5 329  | 6 146  | 577    | 24 240 | 6 513  | 98     | 42 828   | 262    | 88 165 | 2 583        | 57 236         | 28 346  |

c 2 **Berechnete konsumfähige Fleischmenge der geschlachteten Tiere in 1000 kg 1914 - 1923**

| Jahre | Stiere | Ochsen  | Kühe    | Rinder | Kälber  | Schafe | Ziegen | Schweine | Pferde | Total    | Fleischeinfuhr aus |         |         |
|-------|--------|---------|---------|--------|---------|--------|--------|----------|--------|----------|--------------------|---------|---------|
|       |        |         |         |        |         |        |        |          |        |          | Schweiz            | Ausland | Total   |
| 1914  | 193,1  | 3 419,6 | 2 027,2 | 126,2  | 1 747,0 | 232,6  | 0,7    | 2 601,0  | 83,6   | 10 431,0 | 398,7              | 3 971,1 | 4 369,8 |
| 1915  | 217,1  | 806,0   | 2 963,4 | 294,0  | 1 351,5 | 24,0   | 4,4    | 3 195,5  | 38,1   | 8 804,0  | 572,3              | 87,7    | 660,0   |
| 1916  | 271,8  | 533,9   | 2 614,7 | 284,9  | 1 284,4 | 12,4   | 5,1    | 2 708,1  | 35,9   | 7 751,2  | 584,1              | 81,9    | 666,0   |
| 1917  | 272,9  | 329,9   | 2 809,2 | 462,8  | 1 179,5 | 30,8   | 3,9    | 1 973,2  | 31,0   | 7 093,2  | 651,5              | 316,5   | 968,0   |
| 1918  | 297,2  | 368,8   | 3 648,3 | 635,0  | 772,7   | 20,9   | 4,1    | 1 038,8  | 53,5   | 6 839,3  | 744,3              | 61,7    | 806,0   |
| 1919  | 203,1  | 505,8   | 2 852,9 | 439,9  | 642,1   | 35,9   | 2,0    | 700,7    | 82,8   | 5 465,2  | 674,0              | 40,2    | 714,2   |
| 1920  | 337,4  | 727,3   | 1 629,4 | 267,8  | 721,4   | 65,6   | 1,9    | 1 816,8  | 123,1  | 5 690,7  | 1 486,1            | 2 043,5 | 3 529,6 |
| 1921  | 150,4  | 1 771,5 | 1 083,0 | 29,9   | 1 032,7 | 126,6  | 1,8    | 3 029,7  | 78,7   | 7 304,3  | 376,1              | 3 862,8 | 4 238,9 |
| 1922  | 426,1  | 1 132,6 | 1 779,5 | 432,9  | 1 443,6 | 111,7  | 1,4    | 5 341,2  | 58,3   | 10 727,3 | 424,6              | 332,0   | 756,6   |
| 1923  | 810,4  | 1 810,7 | 1 681,7 | 152,8  | 1 452,6 | 196,3  | 1,3    | 3 890,3  | 65,2   | 10 061,3 | 395,1              | 291,7   | 686,8   |

c 3 **Fleischverbrauch im Kanton Basel-Stadt 1914 - 1923**

| Jahre      | Schlachtungen incl. Lagerbestand | Einfuhr von geniessbar erklärten |            |                   | Total-Umsatz | Ausfuhr          |                |              |          | Fleischverbrauch im Kanton Basel-Stadt |               |      |
|------------|----------------------------------|----------------------------------|------------|-------------------|--------------|------------------|----------------|--------------|----------|--|---------------|------|
|            |                                  | Fleischarten                     | Wurstwaren | anderen Fleischw. |              | frisches Fleisch | Gefrierfleisch | Fleischwaren | Total 1) | im ganzen 1000 kg                      | pro Einwohner |      |
|            |                                  |                                  |            |                   |              |                  |                |              |          |  | kg            | Jahr |
| in 1000 kg |                                  |                                  |            |                   |              |                  |                |              |          |  |               |      |
| 1914       | 11 317,0                         | 4 369,8                          | 175,7      | 295,1             | 16 157,6     | 3 812,9          | 2 049,3        | 5 862,2      | 10 295,4 | 71,7                                   | 196           |      |
| 1915       | 9 601,2                          | 660,0                            | 137,4      | 348,6             | 10 747,2     | 1 591,7          | 1 243,6        | 2 835,3      | 7 911,9  | 55,2                                   | 152           |      |
| 1916       | 8 477,0                          | 666,0                            | 230,0      | 326,8             | 9 699,8      | 770,9            | 1 157,3        | 2 078,2      | 7 621,6  | 54,1                                   | 148           |      |
| 1917       | 7 078,0                          | 968,0                            | 240,0      | 445,0             | 8 731,0      | 335,0            | 140,0          | 1 321,0      | 6 100,0  | 43,3                                   | 118           |      |
| 1918       | 7 736,0                          | 806,0                            | 168,0      | 419,0             | 9 129,0      | 112,6            | 495,6          | 896,5        | 6 824,3  | 48,7                                   | 134           |      |
| 1919       | 6 631,5                          | 714,2                            | 124,4      | 1 176,2           | 8 646,3      | 130,3            | 1 322,0        | 1 316,0      | 5 678,0  | 40,8                                   | 109           |      |
| 1920       | 5 961,6                          | 3 529,6                          | 341,7      | 1 269,1           | 11 102,0     | 713,3            | 948,5          | 1 642,2      | 7 598,0  | 54,0                                   | 147           |      |
| 1921       | 7 477,2                          | 4 238,9                          | 255,9      | 718,4             | 12 690,4     | 1 789,6          | 9,3            | 1 958,1      | 8 833,4  | 62,9                                   | 172           |      |
| 1922       | 10 727,3                         | 756,6                            | 237,9      | 494,4             | 12 216,2     | 799,4            | -              | 1 732,2      | 9 684,6  | 68,9                                   | 189           |      |
| 1923       | 10 061,4                         | 686,8                            | 221,9      | 504,9             | 11 475,0     | 732,2            | -              | 1 521,7      | 9 221,1  | 65,3                                   | 179           |      |

1) Lagerbestand auf Ende des Jahres inbegriffen.

c 4 **Qualität und Herkunft der Schlachttiere 1914 - 1923**

| Jahre | Not-schlachtungen | Un-geniessbare Tiere             | Tuberk. befund bei Stück | Von je 100 geschlachteten Tieren fand sich Tuberkulose bei |        |       |         |           | Von je 100 geschlachteten Tieren stammten aus dem Ausland |        |      |        |          | Ausländ. Fleischumsatz in % 1) |
|-------|-------------------|----------------------------------|--------------------------|--|--------|-------|---------|-----------|---|--------|------|--------|----------|--------------------------------|
|       |                   |                                  |                          | Stieren  | Ochsen | Kühen | Rindern | Schweinen | Stiere  | Ochsen | Kühe | Rinder | Schweine |                                |
|       |                   |                                  |                          |  |        |       |         |           |   |        |      |        |          |                                |
| 1914  | 189               | 105 <sup>30</sup> / <sub>4</sub> | 5 087                    | 21,9   | 7,2    | 40,2  | 14,4    | 3,9       | -   | 97,2   | -    | -      | 27,8     | 54                             |
| 1915  | 204               | 50 <sup>19</sup> / <sub>4</sub>  | 6 422                    | 27,3   | 11,7   | 38,1  | 14,3    | 4,8       | -   | 65,0   | -    | -      | 31,0     | 19                             |
| 1916  | 308               | 42 <sup>7</sup> / <sub>4</sub>   | 5 148                    | 18,8   | 13,3   | 35,2  | 11,2    | 4,6       | -   | 48,0   | -    | -      | 18,0     | 14                             |
| 1917  | 251               | 24 <sup>8</sup> / <sub>4</sub>   | 4 920                    | 17,7   | 14,0   | 35,9  | 10,7    | 4,4       | -   | 0,1    | -    | -      | -        | 8                              |
| 1918  | 173               | 45 <sup>3</sup> / <sub>4</sub>   | 4 817                    | 11,2   | 8,3    | 29,8  | 6,9     | 5,0       | -   | -      | -    | -      | -        | 4                              |
| 1919  | 198               | 32 <sup>16</sup> / <sub>4</sub>  | 4 313                    | 7,5  | 7,3    | 33,4  | 7,8     | 5,7       | 22,4  | 48,7   | 1,2  | 5,7    | 3,2      | 17                             |
| 1920  | 713               | 80 <sup>30</sup> / <sub>4</sub>  | 3 368                    | 14,3   | 16,6   | 34,3  | 12,0    | 4,1       | 41,7  | 75,8   | 1,6  | 13,4   | 3,2      | 38                             |
| 1921  | 444               | 81 <sup>27</sup> / <sub>4</sub>  | 3 532                    | 14,3   | 20,1   | 40,6  | 14,0    | 2,9       | 0,2   | 96,8   | -    | 14,9   | 11,1     | 54                             |
| 1922  | 317               | 115 <sup>8</sup> / <sub>4</sub>  | 4 423                    | 15,8   | 14,7   | 36,0  | 10,9    | 2,6       | 1,3   | 75,7   | 0,2  | 0,2    | 2,2      | 15                             |
| 1923  | 399               | 98 <sup>10</sup> / <sub>4</sub>  | 5 494                    | 22,7   | 26,4   | 37,5  | 8,1     | 2,7       | 87,4  | 88,9   | 0,1  | 0,2    | 38,5     | 50                             |

1) Ausländisches Fleisch im Kanton Basel-Stadt in % des gesamten Fleischumsatzes.

## Die Schlachtungen im Jahre 1923

| Schlachtort und Herkunft d. Tiere |                | Stiere | Ochsen | Kühe  | Rinder | Kälber | Schafe | Ziegen | Schweine | Pferde | Total  |
|-----------------------------------|----------------|--------|--------|-------|--------|--------|--------|--------|----------|--------|--------|
| 1. Basler<br>Schlachthof          | I. Vierteljahr | 147    | 553    | 2 476 | 414    | 8 163  | 1 219  | 16     | 9 215    | 50     | 22 253 |
|                                   | II. „          | 860    | 1 520  | 1 088 | 67     | 7 296  | 1 017  | 40     | 9 078    | 53     | 21 019 |
|                                   | III. „         | 595    | 1 314  | 1 082 | 85     | 3 896  | 1 184  | 9      | 10 166   | 63     | 18 394 |
|                                   | IV. „          | 570    | 1 942  | 1 499 | 11     | 4 880  | 3 082  | 7      | 14 117   | 96     | 26 204 |
| Total                             |                | 2 172  | 5 329  | 6 145 | 577    | 24 235 | 6 503  | 72     | 42 576   | 262    | 87 870 |
| 2. Basel, ausserh. d. Schlachth.  |                | —      | —      | 1     | —      | —      | 4      | 5      | 67       | —      | 77     |
| 3. Riehen und Bettingen . . .     |                | —      | —      | —     | —      | 5      | 7      | 21     | 185      | —      | 218    |
| Total Kanton Basel-Stadt          |                | 2 172  | 5 329  | 6 146 | 577    | 24 240 | 6 513  | 98     | 42 828   | 262    | 88 165 |
| und zwar                          |                | 30     | 47     | 514   | 56     | 493    | 145    | 81     | 1 138    | 79     | 2 583  |
| herrührend aus                    |                | 243    | 545    | 5 626 | 520    | 23 747 | 1 155  | 17     | 25 198   | 183    | 57 236 |
| Kant. Basel-St.                   |                | —      | —      | —     | —      | —      | —      | —      | —        | —      | —      |
| Übrige Schweiz                    |                | 1 899  | 4 737  | 4     | 1      | —      | 5 213  | —      | 16 492   | —      | 28 346 |
| Ausland . . .                     |                | —      | —      | —     | —      | —      | —      | —      | —        | —      | —      |
| Prozentsatz der ausländ. Tiere .  |                | 87,4   | 88,9   | 0,1   | 0,2    | 0,0    | 80,1   | 0,0    | 38,5     | 0,0    | 32,2   |

## Herkunftsländer der ausländischen Tiere

|                             |       |       |   |   |   |       |   |       |   |        |
|-----------------------------|-------|-------|---|---|---|-------|---|-------|---|--------|
| Oesterreich . . . . .       | —     | —     | — | — | — | 1 658 | — | —     | — | 1 658  |
| Italien . . . . .           | —     | 66    | — | — | — | 3 495 | — | 1 344 | — | 4 905  |
| Frankreich . . . . .        | 24    | 172   | — | — | — | —     | — | —     | — | 196    |
| Deutschland . . . . .       | —     | 2     | — | — | — | —     | — | —     | — | 2      |
| Holland . . . . .           | 24    | 165   | 2 | — | — | —     | — | —     | — | 191    |
| Dänemark . . . . .          | 1 835 | 3 187 | 2 | — | — | —     | — | 7 088 | — | 12 112 |
| Schweden . . . . .          | —     | —     | — | — | — | —     | — | 8 060 | — | 8 060  |
| Kanada . . . . .            | 16    | 11    | — | — | — | —     | — | —     | — | 27     |
| Süd-Amerika . . . . .       | —     | 931   | — | — | — | 60    | — | —     | — | 991    |
| Afrika (Süd-West) . . . . . | —     | 203   | — | 1 | — | —     | — | —     | — | 204    |

|   |  |                      |  |  |                |  |  |                       |  |  |
|---|--|----------------------|--|--|----------------|--|--|-----------------------|--|--|
| Geschlachtet wurden                                       |  | an . . . Wochentagen |  |  | im Minimum     |  |  | im Maximum            |  |  |
| Grossvieh   |  | 279                  |  |  | 17 mal 1 Stück |  |  | 144 Stück am 18. Juni |  |  |
| Kleinvieh   |  | 268                  |  |  | 8 „ 1 „        |  |  | 737 „ „ 2. Mai        |  |  |
| Schweine  |  | 251                  |  |  | 4 „ 1 „        |  |  | 584 „ „ 30. Oktober   |  |  |
| An 15 Tagen fanden über 100 Grossviehschlachtungen statt. |  |                      |  |  |                |  |  |                       |  |  |

## Ergebnisse der Fleischschau bei den Schlachtungen im Jahre 1923

| Erscheinung                            |                       | Stiere | Ochsen | Kühe                 | Rinder                | Kälber | Schafe | Ziegen | Schweine | Pferde | Total  |                        |
|--|-----------------------|--------|--------|----------------------|-----------------------|--------|--------|--------|----------|--------|--------|------------------------|
| Notschlachtungen . . . . .             |                       | 18     | 96     | 61                   | 2                     | 12     | 7      | 9      | 183      | 11     | 399    |                        |
| Ergebnisse<br>der<br>Fleisch-<br>schau | bankwürdig            | Stück  | 2 161  | 5 281 <sup>1/4</sup> | 5 732 <sup>28/4</sup> | 566    | 24 020 | 6 510  | 95       | 42 547 | 257    | 87 169 <sup>32/4</sup> |
|  |                       | %      | 99,49  | 99,12                | 93,38                 | 98,10  | 99,09  | 99,95  | 96,94    | 99,34  | 98,09  | 98,88                  |
|  | bedingt<br>bankwürdig | Stück  | 10     | 45 <sup>1/4</sup>    | 347 <sup>38/4</sup>   | 9      | 209    | 3      | 2        | 252    | —      | 877 <sup>42/4</sup>    |
|  |                       | %      | 0,46   | 0,86                 | 5,80                  | 1,56   | 0,86   | 0,05   | 2,04     | 0,59   | 0,00   | 1,01                   |
|  | un-<br>geniessbar     | Stück  | 1      | 1                    | 48 <sup>10/4</sup>    | 2      | 11     | —      | 1        | 29     | 5      | 98 <sup>10/4</sup>     |
|  |                       | %      | 0,05   | 0,02                 | 0,82                  | 0,34   | 0,05   | 0,00   | 1,02     | 0,07   | 1,91   | 0,11                   |
| einzelne<br>Organe<br>beseitigt bei    | Stück                 | 574    | 1 794  | 2 937                | 63                    | 367    | 5 575  | 1      | 12 196   | 8      | 23 515 |                        |
|  | %                     | 26,46  | 33,66  | 47,79                | 10,92                 | 1,51   | 85,60  | 1,02   | 28,48    | 3,05   | 26,67  |                        |

## Von den geschlachteten Tieren zeigten Erscheinungen der Tuberkulose

|                         |       |       |       |      |      |      |      |       |      |       |
|-------------------------|-------|-------|-------|------|------|------|------|-------|------|-------|
| örtliche . . . . .      | 474   | 1 338 | 1 410 | 41   | 69   | —    | —    | 889   | —    | 4 221 |
| Euter tbc. . . . .      | —     | —     | (54)  | —    | —    | —    | —    | —     | —    | (54)  |
| ausgebreitete . . . . . | 19    | 71    | 894   | 6    | 30   | —    | 1    | 252   | —    | 1 273 |
| Total . . . . .         | 493   | 1 409 | 2 304 | 47   | 99   | —    | 1    | 1 141 | —    | 5 494 |
| { absolut               | 22,69 | 26,44 | 37,49 | 8,14 | 0,41 | 0,00 | 1,02 | 2,67  | 0,00 | —     |
| { in % <sup>1)</sup>    |       |       |       |      |      |      |      |       |      |       |

<sup>1)</sup> In % der geschlachteten Tiere überhaupt.

## Berechnung der konsumfähigen Fleischmenge in 1000 kg

| Arten des Fleisches          | Stier-                | Ochs-   | Kuh-    | Rind- | Kalb-   | Schaf- | Ziegen- | Schweine- | Pferde- | Total    |       |
|------------------------------|-----------------------|---------|---------|-------|---------|--------|---------|-----------|---------|----------|-------|
| Aus Schlachtungen . . . . .  | 810,4                 | 1 810,7 | 1 681,7 | 152,8 | 1 452,6 | 196,3  | 1,3     | 3 890,3   | 65,2    | 10 061,3 |       |
| Fleisch-<br>einfuhr          | aus Inland . . . . .  | 1,6     | 74,9    | 21,4  | 74,7    | 86,3   | 5,3     | 17,8      | 106,2   | 7,5      | 395,7 |
|                              | „ Ausland . . . . .   | 1,9     | 206,0   | —     | 15,9    | 47,1   | 9,5     | 0,1       | 11,3    | —        | 291,8 |
|                              | Total . . . . .       | 3,5     | 280,9   | 21,4  | 90,6    | 133,4  | 14,8    | 17,9      | 117,5   | 7,5      | 687,5 |
|                              | beanstandet . . . . . | —       | 0,1     | 0,3   | —       | —      | —       | 0,1       | 0,2     | —        | 0,7   |
| konsumfähig                  | 3,5                   | 280,8   | 21,1    | 90,6  | 133,4   | 14,8   | 17,8    | 117,3     | 7,5     | 686,8    |       |
| Total Fleischmenge . . . . . | 813,9                 | 2 091,5 | 1 702,8 | 243,4 | 1 586,0 | 211,1  | 19,1    | 4 007,6   | 72,7    | 10 748,1 |       |

d) Lebensmittelkontrolle

d1 Gesamte Tätigkeit des Kantons-Chemikers

| Art der Tätigkeit                       | 1923  | 1922  | 1921  | 1920  | 1919  | 1918  | 1917  | 1916  |
|---|-------|-------|-------|-------|-------|-------|-------|-------|
| Gesamtzahl der untersuchten Gegenstände | 5 996 | 5 952 | 6 201 | 5 756 | 5 286 | 5 582 | 4 658 | 5 642 |
| Beanstandungen . . . . .                | 456   | 335   | 485   | 410   | 577   | 468   | 513   | 404   |
| Erfolgte Verzeigungen . . . . .         | 133   | 134   | 160   | 173   | 167   | 133   | 200   | 186   |
| Verwarnungen mit Kostenfolge . . . . .  | 41    | 21    | 34    | 35    | 8     | 15    | 12    | 18    |

d2 Untersuchte Objekte und Beanstandungen nach Warengattungen 1923

| Waren                       | Unters. Objekte | Beanstandung. | Waren                                | Unters. Objekte | Beanstandung. | Waren                             | Unters. Objekte | Beanstandung. |
|-----------------------------|-----------------|---------------|--------------------------------------|-----------------|---------------|-----------------------------------|-----------------|---------------|
| a) Lebensmittel             |                 |               | Käse . . . . .                       | 17              | —             | b) Gebrauchsgeg'st.               |                 |               |
| Alkoholfreie Getränke       | 3               | —             | Kaffee und Kaffeesurrogate . . . . . | 31              | 5             | Farben f. Lebensm.                | 2               | —             |
| Backpulver und Backwerk     | 15              | 1             | Kakao u. Schokolade                  | 3               | —             | Geräte f. „                       | 37              | 22            |
| Bier . . . . .              | 18              | 1             | Kunstwein . . . . .                  | —               | —             | Kinderspielwaren . . . . .        | 3               | 2             |
| Branntwein . . . . .        | 128             | 42            | Künstlich. kohlenäureh. Wasser       | 21              | 2             | Kosmetische Mittel . . . . .      | 6               | 1             |
| Brot . . . . .              | 1               | —             | Konservierungsmittel                 | 9               | 8             | Umhüllungsmaterial . . . . .      | 5               | —             |
| Butter . . . . .            | 150             | 50            | Milch u. Milchprod.                  | 3 793           | 124           | Haushaltungsartikel               | 17              | 3             |
| Eier u. Eiernkonserven      | 17              | 1             | Mineralwasser . . . . .              | 10              | 8             | Waschmittel. . . . .              | 69              | 5             |
| Essenzen . . . . .          | 10              | 1             | Obstwein . . . . .                   | 18              | —             | c) Verschiedenes                  |                 |               |
| Essig u. Essigessenz.       | 110             | 5             | Sirupe . . . . .                     | 5               | 2             | Arznei- und Geheimmittel. . . . . | 11              | 1             |
| Fleischkonserven . . . . .  | —               | —             | Speisefette . . . . .                | 40              | 12            | Chem.-techn. Prod.                | 285             | 1             |
| Fleischwaren . . . . .      | 8               | 6             | Speiseöle . . . . .                  | 14              | 1             | Futtermittel . . . . .            | 3               | —             |
| Früchte und Fruchtconserven | 14              | 8             | Trinkwasser <sup>1)</sup> . . . . .  | 217             | 14            | Kriminaluntersuch. . . . .        | 65              | —             |
| Fruchtsäfte . . . . .       | 13              | 5             | Wein . . . . .                       | 436             | 40            | Physiolog. Objekte . . . . .      | 57              | —             |
| Gemüse und Gemüsekonserven  | 7               | 1             | Zucker . . . . .                     | 3               | 1             | Toxikolog. Objekte . . . . .      | —               | —             |
| Gewürze . . . . .           | 167             | 38            | Andere Lebensmittel                  | 132             | 38            |                                   |                 |               |
| Honig u. Kunsthonig         | 26              | 7             |                                      |                 |               | Total                             | 5 996           | 456           |

<sup>1)</sup> Die Beanstandungen betreffen nicht das Wasser der städtischen Wasserversorgung.

d3 Die Lebensmittelkontrolle nach Auftraggebern im Jahre 1923

| Auftraggeber                              | Kanton Basel-Stadt      |                   |         |       |                | Kanton Baselland        |                   |         |       |                |
|---|-------------------------|-------------------|---------|-------|----------------|-------------------------|-------------------|---------|-------|----------------|
|   | Untersuchte Gegenstände |                   |         |       | Beanstandungen | Untersuchte Gegenstände |                   |         |       | Beanstandungen |
|   | Lebensmittel            | Gebräuchsgegenst. | Diverse | Total |                | Lebensmittel            | Gebräuchsgegenst. | Diverse | Total |                |
| Sanitätsdepartement Basel-Stadt . . . . . | 4 432                   | 26                | 28      | 4 486 | 252            | —                       | —                 | —       | —     | —              |
| Polizeidirektion Baselland . . . . .      | —                       | —                 | —       | —     | —              | 162                     | 2                 | —       | 164   | 46             |
| Richterliche Behörden . . . . .           | 4                       | —                 | 46      | 50    | 3              | —                       | —                 | 1       | 1     | —              |
| Zollämter . . . . .                       | 169                     | 17                | —       | 186   | 37             | 31                      | —                 | —       | 31    | 4              |
| Andere Behörden und Anstalten . . . . .   | 52                      | 39                | 86      | 177   | 17             | 8                       | —                 | —       | 8     | —              |
| Private . . . . .                         | 500                     | 50                | 243     | 793   | 92             | 78                      | 5                 | 17      | 100   | 5              |
| Total 1923                                | 5 157                   | 132               | 403     | 5 692 | —              | 279                     | 7                 | 18      | 304   | —              |
| davon beanstandet . . . . .               | 368                     | 31                | 2       | —     | 401            | 53                      | 2                 | —       | —     | 55             |

d4 Inspektionen des Lebensmittelinspektorates 1923

| Art der inspizierten Betriebe                        | Anzahl d. Inspektionen | Beanstandungen |              |                   |             |                    |
|--|------------------------|----------------|--------------|-------------------|-------------|--------------------|
|  |                        | im ganzen      | Lebensmittel | Gebräuchsgegenst. | Lokalitäten | Apparate u. Geräte |
| Bäckereien und Konditoreien . . . . .                | 448                    | 62             | 54           | 3                 | 4           | 1                  |
| Kaffeehallen und alkoholfreie Wirtschaften . . . . . | 24                     | 2              | —            | —                 | 2           | —                  |
| Kunsthonigfabriken . . . . .                         | 2                      | —              | —            | —                 | —           | —                  |
| Limonaden- und Mineralwasserfabriken . . . . .       | 42                     | 11             | —            | 5                 | 5           | 1                  |
| Margarine- und Kochfettfabriken . . . . .            | 4                      | —              | —            | —                 | —           | —                  |
| Milch-, Käse- und Butterhandlungen . . . . .         | 567                    | 30             | 25           | 5                 | —           | —                  |
| Spezereihandlungen und Droguerien . . . . .          | 562                    | 82             | 81           | 1                 | —           | —                  |
| Spielwarengeschäfte . . . . .                        | 2                      | —              | —            | —                 | —           | —                  |
| Wein- und Spirituosenhandlungen . . . . .            | 52                     | 2              | 2            | —                 | —           | —                  |
| Wirtschaften . . . . .                               | 442                    | 138            | 58           | 51                | 25          | 4                  |
| Verschiedene . . . . .                               | 425                    | 20             | 14           | 4                 | 1           | 1                  |
| Total 1923   | 2 570                  | 347            | 234          | 69                | 37          | 7                  |

Erhobene Proben von Lebensmitteln und Gebrauchsgegenständen: 3 929; davon Milch: 3 316.

### 3. Bautätigkeit

#### a) Baugesuche und erteilte Baubewilligungen

#### Die veröffentlichten Baugesuche nach Stadtteilen und Gemeinden 1911—1923

a 1

| Jahre     | Gesamtzahl der veröffentlichten Baugesuche | Grossbasel               |                   |  |                                   |       | Kleinbasel                |                           |                      |       | Total Stadt Basel | Riehen und Bettlingen |
|-----------|--|--------------------------|-------------------|--|-----------------------------------|-------|---------------------------|---------------------------|----------------------|-------|-------------------|-----------------------|
|           |  | Innere Stadt Wv. 1 und 2 | Am Ring und Alban | Gundel- dungen, Bach- letten u. Gotthelf | Breite, Hegen- heim u. St. Johann | Total | Innere Stadt Wv. 11 u. 12 | Wett- stein u. Mat- thäus | Übrige Wohn- viertel | Total |                   |                       |
| 1911—1915 | 2 826                                      | 212                      | 382               | 674                                      | 452                               | 1 720 | 112                       | 291                       | 361                  | 764   | 2 484             | 342                   |
| 1916—1920 | 2 356                                      | 158                      | 284               | 573                                      | 392                               | 1 407 | 80                        | 207                       | 419                  | 706   | 2 113             | 243                   |
| 1912      | 698  | 47                       | 92                | 167                                      | 94                                | 400   | 23                        | 90                        | 91                   | 204   | 604               | 94                    |
| 1913      | 598  | 53                       | 81                | 136                                      | 98                                | 368   | 25                        | 48                        | 90                   | 163   | 531               | 67                    |
| 1914      | 476  | 37                       | 53                | 127                                      | 88                                | 305   | 14                        | 41                        | 54                   | 109   | 414               | 62                    |
| 1915      | 335  | 30                       | 45                | 72                                       | 48                                | 195   | 16                        | 28                        | 56                   | 100   | 295               | 40                    |
| 1916      | 334  | 23                       | 52                | 77                                       | 52                                | 204   | 9                         | 20                        | 66                   | 95    | 299               | 35                    |
| 1917      | 329  | 18                       | 41                | 65                                       | 48                                | 172   | 14                        | 20                        | 89                   | 123   | 295               | 34                    |
| 1918      | 358  | 37                       | 48                | 77                                       | 51                                | 213   | 13                        | 28                        | 72                   | 113   | 326               | 32                    |
| 1919      | 563  | 37                       | 61                | 128                                      | 114                               | 340   | 21                        | 61                        | 76                   | 158   | 498               | 65                    |
| 1920      | 772  | 43                       | 82                | 226                                      | 127                               | 478   | 23                        | 78                        | 116                  | 217   | 695               | 77                    |
| 1921      | 707  | 66                       | 57                | 182                                      | 113                               | 418   | 32                        | 69                        | 66                   | 167   | 585               | 122                   |
| 1922      | 707  | 38                       | 53                | 208                                      | 97                                | 396   | 25                        | 53                        | 59                   | 137   | 533               | 174                   |
| 1923      | 716  | 41                       | 82                | 218                                      | 108                               | 449   | 15                        | 95                        | 63                   | 173   | 622               | 94                    |

a 2

#### Die veröffentlichten Baugesuche nach Jahreszeit und nach Bauobjekten 1911—1923

| Jahre     | Wohn- und Geschäftshäuser |     |     |      |     | Fabriken, Werkstätten usw. |     |     |      |     | An-, Auf- und Umbauten |     |     |      |     |
|-----------|---------------------------|-----|-----|------|-----|----------------------------|-----|-----|------|-----|------------------------|-----|-----|------|-----|
|           | im ganzen                 | I.  | II. | III. | IV. | im ganzen                  | I.  | II. | III. | IV. | im ganzen              | I.  | II. | III. | IV. |
|           |                           |     |     |      |     |                            |     |     |      |     |                        |     |     |      |     |
| 1911—1915 | 916                       | 286 | 248 | 237  | 145 | 317                        | 102 | 71  | 77   | 67  | 1 593                  | 384 | 505 | 367  | 337 |
| 1916—1920 | 520                       | 143 | 103 | 172  | 102 | 259                        | 61  | 68  | 80   | 50  | 1 577                  | 391 | 426 | 418  | 342 |
| 1912      | 282                       | 83  | 85  | 72   | 42  | 95                         | 33  | 17  | 26   | 19  | 321                    | 81  | 106 | 67   | 67  |
| 1913      | 169                       | 54  | 38  | 47   | 30  | 65                         | 22  | 14  | 16   | 13  | 364                    | 76  | 104 | 100  | 84  |
| 1914      | 138                       | 62  | 35  | 30   | 11  | 44                         | 10  | 17  | 10   | 7   | 294                    | 80  | 113 | 62   | 39  |
| 1915      | 57                        | 11  | 21  | 14   | 11  | 27                         | 8   | 7   | 6    | 6   | 251                    | 60  | 66  | 67   | 58  |
| 1916      | 39                        | 12  | 10  | 9    | 8   | 60                         | 10  | 17  | 26   | 7   | 235                    | 63  | 64  | 53   | 55  |
| 1917      | 23                        | 12  | 2   | 4    | 5   | 55                         | 7   | 10  | 17   | 21  | 251                    | 69  | 61  | 80   | 41  |
| 1918      | 32                        | 4   | 16  | 8    | 4   | 65                         | 18  | 29  | 13   | 5   | 261                    | 58  | 74  | 81   | 48  |
| 1919      | 174                       | 15  | 51  | 71   | 37  | 22                         | 12  | 1   | 3    | 6   | 367                    | 89  | 80  | 102  | 96  |
| 1920      | 252                       | 100 | 24  | 80   | 48  | 57                         | 14  | 11  | 21   | 11  | 463                    | 112 | 147 | 102  | 102 |
| 1921      | 199                       | 45  | 18  | 61   | 75  | 43                         | 19  | 8   | 10   | 6   | 465                    | 107 | 118 | 117  | 123 |
| 1922      | 332                       | 130 | 108 | 50   | 44  | 21                         | 4   | 6   | 3    | 8   | 354                    | 68  | 109 | 116  | 61  |
| 1923      | 294                       | 107 | 69  | 89   | 29  | 49                         | 19  | 16  | 6    | 8   | 373                    | 94  | 95  | 93   | 91  |

a 3

#### Die erteilten Baubewilligungen nach Kantonsteilen und nach Bauobjekten 1900—1923

| Jahre | Stadt Basel | Landgemeinden |             |       | Total Kanton Basel-Stadt | und zwar Neubauten |                            |                              | An-, Auf- und Umbauten |                       | Sonstige Bewilligungen <sup>1)</sup> |
|-------|-------------|---------------|-------------|-------|--------------------------|--------------------|----------------------------|------------------------------|------------------------|-----------------------|--------------------------------------|
|       |             | Riehen        | Bet- tingen | Total |                          | reine Wohn- häuser | Wohn- u. Geschäfts- häuser | Häuser zu Geschäfts- zwecken | zu Wohn- zwecken       | zu Geschäfts- zwecken |                                      |
| 1900  | 1 384       | 37            | 3           | 40    | 1 424                    | 177                | 42                         | 161                          | 168                    | 227                   | 649                                  |
| 1910  | 1 359       | 120           | 6           | 126   | 1 485                    | 203                | 47                         | 168                          | 166                    | 233                   | 668                                  |
| 1915  | 825         | 84            | 4           | 88    | 913                      | 70                 | 5                          | 110                          | 114                    | 165                   | 449                                  |
| 1916  | 862         | 59            | 7           | 66    | 928                      | 42                 | 9                          | 116                          | 121                    | 178                   | 462                                  |
| 1917  | 774         | 69            | 8           | 77    | 851                      | 53                 | 9                          | 107                          | 111                    | 151                   | 420                                  |
| 1918  | 871         | 61            | 6           | 67    | 938                      | 23                 | 4                          | 123                          | 137                    | 185                   | 466                                  |
| 1919  | 1 074       | 94            | 2           | 96    | 1 170                    | 49                 | 5                          | 151                          | 166                    | 219                   | 580                                  |
| 1920  | 1 441       | 157           | 3           | 160   | 1 601                    | 142                | 8                          | 192                          | 205                    | 287                   | 767                                  |
| 1921  | 1 460       | 125           | 10          | 135   | 1 595                    | 173                | 5                          | 195                          | 195                    | 280                   | 747                                  |
| 1922  | 1 328       | 239           | 6           | 245   | 1 573                    | 287                | 5                          | 164                          | 76                     | 446                   | 595                                  |
| 1923  | 1 384       | 179           | 7           | 186   | 1 570                    | 262                | 18                         | 155                          | 173                    | 385                   | 577                                  |

<sup>1)</sup> Einfriedigungen, provis. Bauten etc.

| Art<br>der Baubewilligung   | Grossbasel                  |                   |       | Kleinbasel                  |                   |       | Stadt<br>Basel | Landgemeinden |                |       | Kanton<br>Basel-<br>Stadt |
|---|-----------------------------|-------------------|-------|-----------------------------|-------------------|-------|----------------|---------------|----------------|-------|---------------------------|
|   | Alt- <sup>1)</sup><br>stadt | Übrige<br>Viertel | Total | Alt- <sup>2)</sup><br>stadt | Übrige<br>Viertel | Total |                | Riehen        | Bet-<br>tingen | Total |                           |
| Gesamtzahl aller Bewilligungen . .  | 105                         | 861               | 966   | 29                          | 389               | 418   | 1 384          | 179           | 7              | 186   | 1 570                     |
| A. Neubauten. . . . .   | 5                           | 246               | 251   | 3                           | 90                | 93    | 344            | 89            | 2              | 91    | 435                       |
| 1. Reine Wohngebäude . . . . .  | —                           | 165               | 165   | —                           | 50                | 50    | 215            | 47            | —              | 47    | 262                       |
| 2. Wohn- und Geschäftshäuser . .  | 1                           | 9                 | 10    | 2                           | 6                 | 8     | 18             | —             | —              | —     | 18                        |
| a) Geb. m. Läden u. Bureaux . .   | —                           | 6                 | 6     | —                           | 1                 | 1     | 7              | —             | —              | —     | 7                         |
| b) „ „ Bäckereien, Metzg. . .   | 1                           | 2                 | 3     | —                           | 1                 | 1     | 4              | —             | —              | —     | 4                         |
| c) „ „ Wirtshäusern etc. . .  | —                           | —                 | —     | 1                           | 3                 | 4     | 4              | —             | —              | —     | 4                         |
| d) Wohngeb. m. Versammlgrs. . .   | —                           | —                 | —     | 1                           | 1                 | 2     | 2              | —             | —              | —     | 2                         |
| e) „ „ „ Werkstätten . . . .  | —                           | 1                 | 1     | —                           | —                 | —     | 1              | —             | —              | —     | 1                         |
| 3. Gebäude zu Geschäftszwecken .  | 4                           | 72                | 76    | 1                           | 34                | 35    | 111            | 42            | 2              | 44    | 155                       |
| a) Waren-u. Handelsh., Banken .   | —                           | —                 | —     | —                           | —                 | —     | —              | —             | —              | —     | —                         |
| b) Fabrikgebäude . . . . .  | —                           | 1                 | 1     | —                           | 2                 | 2     | 3              | —             | —              | —     | 3                         |
| c) Werkst. f. Holzbearbeitung . .   | 1                           | 2                 | 3     | —                           | 2                 | 2     | 5              | —             | —              | —     | 5                         |
| „ „ Metall „ . . . . .  | —                           | 4                 | 4     | —                           | 2                 | 2     | 6              | 2             | —              | 2     | 8                         |
| „ „ „ andere Gewerbe . . .  | —                           | 7                 | 7     | —                           | 1                 | 1     | 8              | 1             | —              | 1     | 9                         |
| d) Hotel- und Wirtschaftsge-<br>werbe, Bäckereien, Metzg. .                                 | —                           | —                 | —     | —                           | —                 | —     | —              | —             | —              | —     | —                         |
| e) Öffentliche Gebäude . . . . .  | —                           | 2                 | 2     | 1                           | 1                 | 2     | 4              | —             | —              | —     | 4                         |
| f) Geb. f. öffentl. Verkehrsanst.   | —                           | —                 | —     | —                           | —                 | —     | —              | —             | —              | —     | —                         |
| g) Sonstige Gebäude . . . . .   | —                           | 4                 | 4     | —                           | 3                 | 3     | 7              | 1             | —              | 1     | 8                         |
| h) Kinematographentheater . .   | —                           | —                 | —     | —                           | —                 | —     | —              | —             | —              | —     | —                         |
| i) Schuppen u. Magazingebl. . .   | 1                           | 17                | 18    | —                           | 11                | 11    | 29             | 6             | —              | 6     | 35                        |
| k) Remisen, Autogaragen . . . .   | 2                           | 18                | 20    | —                           | 8                 | 8     | 28             | 2             | —              | 2     | 30                        |
| l) Landwirtschaftl. Gebäude . . .   | —                           | —                 | —     | —                           | —                 | —     | —              | 2             | —              | 2     | 2                         |
| m) Stallungen (f. sich besteh.) .   | —                           | 7                 | 7     | —                           | 2                 | 2     | 9              | 20            | 1              | 21    | 30                        |
| n) Diverse kleinere Gebäude . .   | —                           | 10                | 10    | —                           | 2                 | 2     | 12             | 8             | 1              | 9     | 21                        |
| B. An-, Auf- und Umbauten . . . .   | 85                          | 272               | 357   | 22                          | 142               | 164   | 521            | 34            | 3              | 37    | 558                       |
| 1. Zur Gewinnung v. Wohnräum. .   | 9                           | 26                | 35    | 2                           | 19                | 21    | 56             | 4             | —              | 4     | 60                        |
| 2. Zur Aufhebung v. Wohnräum. .   | 1                           | 1                 | 2     | —                           | 1                 | 1     | 3              | —             | —              | —     | 3                         |
| 3. Sonstige Veränd. a. Wohngeb. .   | 19                          | 55                | 74    | 5                           | 20                | 25    | 99             | 10            | 1              | 11    | 110                       |
| 4. An Geb. z. Geschäftszwecken . .  | 56                          | 190               | 246   | 15                          | 102               | 117   | 363            | 20            | 2              | 22    | 385                       |
| a) an Waren- u. Handelshäuser, Banken   | 4                           | —                 | 4     | —                           | —                 | —     | 4              | —             | —              | —     | 4                         |
| b) „ „ Fabrikgebäuden. . . . .  | 2                           | 11                | 13    | 1                           | 26                | 27    | 40             | —             | —              | —     | 40                        |
| c) „ „ Werkstätten . . . . .  | 9                           | 31                | 40    | 2                           | 5                 | 7     | 47             | 1             | —              | 1     | 48                        |
| d) mit Bäckereien, Metzg. etc. . .  | 6                           | 16                | 22    | —                           | 8                 | 8     | 30             | 1             | —              | 1     | 31                        |
| e) „ „ Wirtschaft., Gasth. etc. .   | 4                           | 4                 | 8     | 4                           | 2                 | 6     | 14             | 1             | —              | 1     | 15                        |
| f) „ „ Kinematographen etc. . .   | 1                           | 1                 | 2     | —                           | —                 | —     | 2              | —             | —              | —     | 2                         |
| g) „ „ Schuppen, Magazin. etc. . .  | 2                           | 25                | 27    | 1                           | 8                 | 9     | 36             | 2             | —              | 2     | 38                        |
| h) „ „ landwirtschaftl. Gebäud. .   | —                           | —                 | —     | —                           | —                 | —     | —              | —             | —              | —     | —                         |
| i) „ „ Stallungen . . . . .   | 1                           | —                 | 1     | —                           | 1                 | 1     | 2              | 4             | —              | 4     | 6                         |
| k) „ „ übrigen Gebäuden . . . .   | 9                           | 15                | 24    | 3                           | 12                | 15    | 39             | 3             | 1              | 4     | 43                        |
| l) Diverse kleine An- und Um-<br>bauten oder Änderungen . . .                               | 18                          | 87                | 105   | 4                           | 40                | 44    | 149            | 8             | 1              | 9     | 158                       |
| C. Sonstige Bewilligungen . . . . .   | 15                          | 343               | 358   | 4                           | 157               | 161   | 519            | 56            | 2              | 58    | 577                       |
| 1. Einfriedigungen u. Vorplatzbel.  | 2                           | 151               | 153   | 1                           | 51                | 52    | 205            | 34            | 2              | 36    | 241                       |
| 2. Provisorische Bauten . . . . .   | 9                           | 125               | 134   | 2                           | 80                | 82    | 216            | 17            | —              | 17    | 233                       |
| a) Neubewilligungen . . . . .   | 2                           | 52                | 54    | 2                           | 21                | 23    | 77             | 10            | —              | 10    | 87                        |
| b) Terminverlängerungen . . .   | 7                           | 73                | 80    | —                           | 59                | 59    | 139            | 7             | —              | 7     | 146                       |
| 3. Feuergefährliche Lagerungen<br>u. Einrichtungen. Holz- und<br>Kohlenhandlungen . . . . . | 2                           | 51                | 53    | 1                           | 15                | 16    | 69             | 1             | —              | 1     | 70                        |
| 4. Acetylen-Apparate etc. . . . .   | 1                           | 7                 | 8     | —                           | 6                 | 6     | 14             | 1             | —              | 1     | 15                        |
| 5. Blitzableiter . . . . .  | —                           | 2                 | 2     | —                           | 4                 | 4     | 6              | —             | —              | —     | 6                         |
| 6. Änderungen u. Erneuerungen . .   | 1                           | 7                 | 8     | —                           | 1                 | 1     | 9              | 3             | —              | 3     | 12                        |

1) Altstadt Grossbasel: Wohnviertel 1 und 2 (Zentrum und Vorstädte).

2) Altstadt Kleinbasel: Wohnviertel 11 (Zentrum).

b) Fertig erstellte Bauten (Eigentliche Bautätigkeit)  
Übersicht über die Art der Bauobjekte seit 1905

b 1

| Jahre     | Bauobjekte überhaupt | Eigentliche Wohnbauten |                  |  |       | Geschäftshäuser und Öffentl. Gebäude | Fabrikgebäude Werkstätten und Magaz. | Bauliche Änderungen |               |                          | Kleinere Neu- und Umbauten  |                        |                               |
|-----------|----------------------|------------------------|------------------|--|-------|--------------------------------------|--------------------------------------|---------------------|---------------|--------------------------|-----------------------------|------------------------|-------------------------------|
|           |                      | Einfamilienhäuser      | Reine Miethäuser | Wohnh. mit Geschäftsräum <sup>1)</sup> | Total |                                      |                                      | zu Wohnzwecken      | in Läden etc. | in Geschäftshäusern etc. | Ställe, Schöpfe und Remisen | Dächer, Terrassen etc. | Küchen, Waschküchen, Bad etc. |
| 1905-1909 | 2 321                | 200                    | 438              | 151                                    | 789   | 80                                   | 320                                  | 137                 | 102           | 53                       | 370                         | 244                    | 226                           |
| 1910-1914 | 2 740                | 358                    | 565              | 138                                    | 1 061 | 66                                   | 383                                  | 171                 | 100           | 48                       | 400                         | 257                    | 254                           |
| 1915-1919 | 1 075                | 118                    | 94               | 24                                     | 236   | 28                                   | 219                                  | 81                  | 64            | 13                       | 234                         | 97                     | 103                           |
| 1907      | 443                  | 37                     | 64               | 27                                     | 128   | 13                                   | 69                                   | 21                  | 15            | 12                       | 78                          | 48                     | 59                            |
| 1908      | 435                  | 39                     | 74               | 20                                     | 133   | 20                                   | 65                                   | 27                  | 32            | 11                       | 72                          | 33                     | 42                            |
| 1909      | 457                  | 42                     | 78               | 17                                     | 137   | 20                                   | 50                                   | 36                  | 25            | 6                        | 87                          | 65                     | 31                            |
| 1910      | 593                  | 47                     | 155              | 35                                     | 237   | 17                                   | 71                                   | 32                  | 20            | 13                       | 73                          | 71                     | 59                            |
| 1911      | 589                  | 103                    | 107              | 26                                     | 236   | 13                                   | 95                                   | 38                  | 20            | 9                        | 73                          | 51                     | 54                            |
| 1912      | 639                  | 89                     | 135              | 27                                     | 251   | 12                                   | 98                                   | 40                  | 26            | 9                        | 91                          | 58                     | 54                            |
| 1913      | 601                  | 92                     | 114              | 24                                     | 230   | 16                                   | 87                                   | 29                  | 28            | 11                       | 94                          | 45                     | 61                            |
| 1914      | 318                  | 27                     | 54               | 26                                     | 107   | 8                                    | 32                                   | 32                  | 6             | 6                        | 69                          | 32                     | 26                            |
| 1915      | 252                  | 30                     | 37               | 13                                     | 80    | 7                                    | 35                                   | 23                  | 11            | —                        | 52                          | 24                     | 20                            |
| 1916      | 200                  | 15                     | 26               | 3                                      | 44    | 5                                    | 43                                   | 12                  | 11            | 2                        | 41                          | 23                     | 19                            |
| 1917      | 207                  | 26                     | 17               | 7                                      | 50    | 9                                    | 47                                   | 10                  | 12            | 5                        | 45                          | 15                     | 14                            |
| 1918      | 168                  | 11                     | 6                | 1                                      | 18    | 2                                    | 40                                   | 10                  | 16            | 2                        | 44                          | 12                     | 24                            |
| 1919      | 248                  | 36                     | 8                | —                                      | 44    | 5                                    | 54                                   | 26                  | 14            | 4                        | 52                          | 23                     | 26                            |
| 1920      | 332                  | 95                     | 42               | 3                                      | 140   | 3                                    | 40                                   | 23                  | 21            | 7                        | 61                          | 18                     | 19                            |
| 1921      | 551                  | 220                    | 61               | 3                                      | 284   | 9                                    | 20                                   | 42                  | 22            | 28                       | 96                          | 20                     | 30                            |
| 1922      | 441                  | 134                    | 100              | 2                                      | 236   | 4                                    | 9                                    | 31                  | 21            | 18                       | 72                          | 21                     | 29                            |
| 1923      | 350                  | 52                     | 108              | 5                                      | 165   | 4                                    | 25                                   | 36                  | 17            | 14                       | 33                          | 28                     | 28                            |

b 2

Die Gesamtzahl der Bauobjekte nach Wohnvierteln 1905-1923

| Wohnviertel                             | 1905-09 | 1910-14 | 1915-19 | 1916 | 1917 | 1918 | 1919 | 1920 | 1921 | 1922 | 1923 |
|---|---------|---------|---------|------|------|------|------|------|------|------|------|
| 1. Zentrum Grossbasel . . . . .         | 101     | 126     | 46      | 14   | 10   | 4    | 7    | 10   | 20   | 20   | 8    |
| 2. Vorstädte . . . . .                  | 79      | 85      | 38      | 5    | 5    | 7    | 9    | 10   | 8    | 15   | 8    |
| 3. Am Ring . . . . .                    | 247     | 315     | 96      | 24   | 13   | 14   | 26   | 31   | 38   | 26   | 32   |
| 4. Alban . . . . .                      | 156     | 149     | 75      | 18   | 12   | 9    | 16   | 7    | 23   | 11   | 6    |
| 5. Breite . . . . .                     | 57      | 82      | 32      | 8    | 4    | 4    | 6    | 11   | 29   | 8    | 11   |
| 6. Gundeldingen . . . . .               | 433     | 295     | 131     | 26   | 30   | 16   | 28   | 25   | 41   | 40   | 35   |
| 7. Bachletten . . . . .                 | 145     | 171     | 52      | 11   | 14   | 10   | 10   | 16   | 80   | 30   | 33   |
| 8. Gotthelf . . . . .                   | 99      | 148     | 54      | 10   | 11   | 9    | 4    | 6    | 68   | 85   | 52   |
| 9. Hegeheim . . . . .                   | 125     | 119     | 15      | 1    | 3    | 2    | 3    | 5    | 7    | 7    | 11   |
| 10. St. Johann . . . . .                | 202     | 285     | 99      | 10   | 13   | 15   | 42   | 44   | 63   | 12   | 42   |
| Grossbasel . . . . .                    | 1 644   | 1 775   | 638     | 127  | 115  | 90   | 151  | 165  | 377  | 254  | 238  |
| und zwar Wohnbauten . . . . .           | 622     | 727     | 167     | 24   | 37   | 13   | 31   | 41   | 207  | 118  | 106  |
| Geschäftsbauten <sup>2)</sup> . . . . . | 295     | 232     | 114     | 25   | 20   | 16   | 27   | 20   | 20   | 7    | 18   |
| Klein. Neu- u. Umbaut. . . . .          | 727     | 816     | 357     | 78   | 58   | 61   | 93   | 104  | 150  | 129  | 114  |
| 11. Zentrum Kleinbasel . . . . .        | 35      | 35      | 17      | 4    | —    | 4    | 5    | 10   | 12   | 5    | 8    |
| 12. Clara . . . . .                     | 68      | 69      | 12      | 3    | 2    | 3    | 2    | 3    | 5    | 8    | 3    |
| 13. Wettstein . . . . .                 | 32      | 85      | 34      | 9    | 5    | 1    | 9    | 30   | 41   | 24   | 1    |
| 14. Matthäus . . . . .                  | 145     | 171     | 30      | 6    | 3    | 5    | 11   | 13   | 13   | 10   | 20   |
| 15. Rosenthal . . . . .                 | 73      | 126     | 33      | 1    | 11   | 6    | 8    | 8    | 8    | 6    | 2    |
| 16. Klybeck . . . . .                   | 88      | 105     | 139     | 34   | 27   | 34   | 13   | 28   | 21   | 11   | 5    |
| 17. Kleinhüningen . . . . .             | 64      | 82      | 67      | 5    | 16   | 8    | 30   | 38   | 3    | 12   | 3    |
| 18. Hinter dem bad. Bahnhof . . . . .   | 11      | 21      | 6       | —    | 3    | —    | 2    | 10   | 26   | 13   | 9    |
| Kleinbasel . . . . .                    | 516     | 694     | 338     | 62   | 67   | 61   | 80   | 140  | 129  | 89   | 51   |
| und zwar Wohnbauten . . . . .           | 183     | 212     | 41      | 15   | 3    | 1    | 12   | 83   | 57   | 37   | 13   |
| Geschäftsbauten <sup>2)</sup> . . . . . | 101     | 171     | 127     | 23   | 35   | 24   | 31   | 21   | 9    | 5    | 10   |
| Klein. Neu- u. Umbaut. . . . .          | 282     | 311     | 170     | 24   | 29   | 36   | 37   | 36   | 63   | 47   | 28   |
| Stadt Basel . . . . .                   | 2 160   | 2 469   | 976     | 189  | 182  | 151  | 231  | 305  | 506  | 343  | 289  |
| 19. Riehen . . . . .                    | 154     | 262     | 92      | 11   | 20   | 17   | 16   | 27   | 41   | 96   | 61   |
| 20. Bettingen . . . . .                 | 7       | 9       | 7       | —    | 5    | —    | 1    | —    | 4    | 2    | —    |
| Landgemeinden . . . . .                 | 161     | 271     | 99      | 11   | 25   | 17   | 17   | 27   | 45   | 98   | 61   |
| Kanton Basel-Stadt . . . . .            | 2 321   | 2 740   | 1 075   | 200  | 207  | 168  | 248  | 332  | 551  | 441  | 350  |

<sup>1)</sup> Läden, Bureaux, Wirtschaften, Werkstätten usw. — Ausser den eigentlichen Wohnbauten können auch die Neubauten von Geschäftshäusern und öffentlichen Gebäuden noch Wohnungen enthalten. In der Rubrik: Fabrikgebäude, Werkstätten, Magazine, sind von 1921 an nur Neubauten aufgenommen, die Umbauten in diesen Objekten sind in der Rubrik: Bauliche Änderungen in Geschäftshäusern usw. untergebracht. <sup>2)</sup> Ab 1921 nur Neubauten.

**b3 Die Gesamtzahl der Bauobjekte nach ihrer Art und nach Wohnvierteln 1923 (Neubauten)**

| Wohnviertel,<br>Stadtteile und<br>Gemeinden | Bau-<br>ob-<br>jekte<br>über-<br>haupt | Neubauten              |                        |                          |                         |                  |                  |                           |   |  |                                 |                    |     |
|---|--|------------------------|------------------------|--------------------------|-------------------------|------------------|------------------|---------------------------|---|--|---------------------------------|--------------------|-----|
|   |  | eigentliche Wohnbauten |                        |                          |                         |                  |                  | Ge-<br>schäfts-<br>häuser | Öffentl.<br>Ge-<br>bäude<br>u. An-<br>stalten | Fabrik-<br>gebäude<br>Werk-<br>stätten<br>usw. | Klei-<br>nere<br>Neu-<br>bauten | Zu-<br>sam-<br>men |     |
|   |  | im<br>ganzen           | Ein-<br>fam-<br>häuser | Reine<br>Miet-<br>häuser | Wohnhäuser mit<br>Läden | Wirt-<br>schaft. | Werk-<br>stätten |                           |   |  |                                 |                    |     |
| 1. Zentrum Grossbasel . . . . .             | 8                                      | —                      | —                      | —                        | —                       | —                | —                | 1                         | —   | —  | —                               | —                  | 1   |
| 2. Vorstädte . . . . .                      | 8                                      | —                      | —                      | —                        | —                       | —                | —                | —                         | —   | —  | —                               | —                  | —   |
| 3. Am Ring . . . . .                        | 32                                     | —                      | —                      | —                        | —                       | —                | —                | —                         | 1   | 3  | —                               | —                  | 4   |
| 4. Alban . . . . .                          | 6                                      | —                      | —                      | —                        | —                       | —                | —                | —                         | —   | —  | —                               | —                  | —   |
| 5. Breite . . . . .                         | 11                                     | —                      | —                      | —                        | —                       | —                | —                | —                         | —   | —  | —                               | 2                  | 2   |
| 6. Gundeldingen . . . . .                   | 35                                     | 18                     | 8                      | 9                        | 1                       | —                | —                | —                         | —   | 1  | 2                               | —                  | 21  |
| 7. Bachletten . . . . .                     | 33                                     | 23                     | 15                     | 8                        | —                       | —                | —                | 1                         | —   | —  | —                               | —                  | 24  |
| 8. Gotthelf . . . . .                       | 52                                     | 45                     | 14                     | 31                       | —                       | —                | —                | —                         | —   | 1  | —                               | —                  | 46  |
| 9. Hegenheim . . . . .                      | 11                                     | —                      | —                      | —                        | —                       | —                | —                | —                         | —   | 1  | 4                               | —                  | 5   |
| 10. St. Johann . . . . .                    | 42                                     | 20                     | —                      | 18                       | 2                       | —                | —                | —                         | —   | 9  | 4                               | —                  | 33  |
| Grossbasel . . . . .                        | 238                                    | 106                    | 37                     | 66                       | 3                       | —                | —                | 2                         | 1   | 15   | 12                              | —                  | 136 |
| 11. Zentrum Kleinbasel . . . . .            | 8                                      | 4                      | —                      | 4                        | —                       | —                | —                | —                         | —   | —  | 1                               | —                  | 5   |
| 12. Clara . . . . .                         | 3                                      | —                      | —                      | —                        | —                       | —                | —                | —                         | —   | 1  | —                               | —                  | 1   |
| 13. Wettstein . . . . .                     | 1                                      | —                      | —                      | —                        | —                       | —                | —                | —                         | —   | —  | —                               | —                  | —   |
| 14. Matthäus . . . . .                      | 20                                     | —                      | —                      | —                        | —                       | —                | —                | —                         | —   | 2  | 3                               | —                  | 5   |
| 15. Rosenthal . . . . .                     | 2                                      | —                      | —                      | —                        | —                       | —                | —                | —                         | —   | 2  | —                               | —                  | 2   |
| 16. Klybeck . . . . .                       | 5                                      | 1                      | —                      | 1                        | —                       | —                | —                | —                         | 1   | 3  | —                               | —                  | 5   |
| 17. Kleinhüningen . . . . .                 | 3                                      | —                      | —                      | —                        | —                       | —                | —                | —                         | —   | —  | —                               | —                  | —   |
| 18. Hinter d. bad. Bahnh. . . . .           | 9                                      | 8                      | —                      | 8                        | —                       | —                | —                | —                         | —   | 1  | —                               | —                  | 9   |
| Kleinbasel . . . . .                        | 51                                     | 13                     | —                      | 13                       | —                       | —                | —                | —                         | 1   | 9  | 4                               | —                  | 27  |
| Stadt Basel . . . . .                       | 289                                    | 119                    | 37                     | 79                       | 3                       | —                | —                | 2                         | 2   | 24   | 16                              | —                  | 163 |
| 19. Riehen . . . . .                        | 61                                     | 46                     | 15                     | 29                       | 2                       | —                | —                | —                         | —   | 1  | 5                               | —                  | 52  |
| 20. Bettingen . . . . .                     | —                                      | —                      | —                      | —                        | —                       | —                | —                | —                         | —   | —  | —                               | —                  | —   |
| Landgemeinden . . . . .                     | 61                                     | 46                     | 15                     | 29                       | 2                       | —                | —                | —                         | —   | 1  | 5                               | —                  | 52  |
| Kanton Basel-Stadt                          | 350                                    | 165                    | 52                     | 108                      | 5                       | —                | —                | 2                         | 2   | 25   | 21                              | —                  | 215 |

**b4 Die Gesamtzahl der Bauobjekte nach ihrer Art und nach Wohnvierteln 1923 (Umbauten)**

| Wohnviertel,<br>Stadtteile und<br>Gemeinden | Bauliche Änderungen (Umbauten-, An- und Aufbauten) |                             |                              |                                 |   |                    |                       |                                  |   |   |  | ausser-<br>dem:<br>Ab-<br>brüche |    |
|---|--|-----------------------------|------------------------------|---------------------------------|---|--------------------|-----------------------|----------------------------------|---|---|--|----------------------------------|----|
|   | im<br>ganzen                                       | zu<br>Wohn-<br>zwe-<br>cken | an<br>Läden,<br>Bu-<br>reaux | in<br>Wirt-<br>schaften<br>usw. | Han-<br>dels- u.<br>Bank-<br>ge-<br>bäude | Fa-<br>bri-<br>ken | Werk-<br>stätt-<br>en | Öffent-<br>liche<br>Ge-<br>bäude | Ställe<br>Schöpfe<br>Maga-<br>zine<br>u. dgl. | Dächer,<br>Ter-<br>rassen,<br>Garten-<br>häuser | Küchen,<br>Wash-<br>küchen,<br>Zentral-<br>heizung |                                  |    |
| 1. Zentrum Grossbasel . . . . .             | 7  | 1                           | 1                            | —                               | 1   | —                  | —                     | —                                | —   | 1   | 3  | —                                | 3  |
| 2. Vorstädte . . . . .                      | 8  | 2                           | 1                            | —                               | —   | —                  | 2                     | 1                                | 1   | —   | 1  | —                                | 1  |
| 3. Am Ring . . . . .                        | 28   | 7                           | —                            | 2                               | —   | —                  | 1                     | —                                | 3   | 5   | 10   | —                                | 3  |
| 4. Alban . . . . .                          | 6  | 2                           | —                            | —                               | —   | —                  | —                     | —                                | 1   | 1   | 2  | —                                | —  |
| 5. Breite . . . . .                         | 9  | 1                           | 1                            | —                               | —   | —                  | —                     | —                                | 1   | 3   | 3  | —                                | —  |
| 6. Gundeldingen . . . . .                   | 14   | 3                           | 3                            | —                               | —   | —                  | —                     | —                                | 2   | 5   | 1  | —                                | —  |
| 7. Bachletten . . . . .                     | 9  | 4                           | —                            | —                               | —   | —                  | —                     | —                                | —   | 4   | 1  | —                                | 1  |
| 8. Gotthelf . . . . .                       | 6  | —                           | 1                            | —                               | —   | —                  | 2                     | —                                | 1   | 2   | —  | —                                | —  |
| 9. Hegenheim . . . . .                      | 6  | 2                           | 1                            | —                               | —   | —                  | —                     | —                                | —   | 3   | —  | —                                | —  |
| 10. St. Johann . . . . .                    | 9  | 2                           | —                            | —                               | —   | 2                  | 1                     | —                                | 3   | —   | 1  | —                                | —  |
| Grossbasel . . . . .                        | 102  | 24                          | 8                            | 2                               | 1   | 2                  | 6                     | 1                                | 12  | 24  | 22   | —                                | 8  |
| 11. Zentrum Kleinbasel . . . . .            | 3  | —                           | —                            | 1                               | —   | —                  | 1                     | —                                | —   | —   | —  | —                                | 2  |
| 12. Clara . . . . .                         | 2  | 1                           | —                            | 1                               | —   | —                  | —                     | —                                | —   | —   | —  | —                                | —  |
| 13. Wettstein . . . . .                     | 1  | 1                           | —                            | —                               | —   | —                  | —                     | —                                | —   | —   | —  | —                                | —  |
| 14. Matthäus . . . . .                      | 15   | 6                           | 3                            | 2                               | —   | —                  | 1                     | —                                | —   | 2   | 1  | —                                | 1  |
| 15. Rosenthal . . . . .                     | —  | —                           | —                            | —                               | —   | —                  | —                     | —                                | —   | —   | —  | —                                | 1  |
| 16. Klybeck . . . . .                       | —  | —                           | —                            | —                               | —   | —                  | —                     | —                                | —   | —   | —  | —                                | —  |
| 17. Kleinhüningen . . . . .                 | 3  | —                           | —                            | —                               | —   | —                  | —                     | —                                | 2   | —   | 1  | —                                | —  |
| 18. Hinter d. bad. Bahnh. . . . .           | —  | —                           | —                            | —                               | —   | —                  | —                     | —                                | —   | —   | —  | —                                | —  |
| Kleinbasel . . . . .                        | 24   | 8                           | 3                            | 4                               | —   | 1                  | 1                     | 1                                | 2   | 2   | 2  | —                                | 4  |
| Stadt Basel . . . . .                       | 126  | 32                          | 11                           | 6                               | 1   | 3                  | 7                     | 2                                | 14  | 26  | 24   | —                                | 12 |
| 19. Riehen . . . . .                        | 9  | 4                           | —                            | —                               | —   | —                  | 1                     | —                                | 1   | 2   | 1  | —                                | 2  |
| 20. Bettingen . . . . .                     | —  | —                           | —                            | —                               | —   | —                  | —                     | —                                | —   | —   | —  | —                                | —  |
| Landgemeinden . . . . .                     | 9  | 4                           | —                            | —                               | —   | —                  | 1                     | —                                | 1   | 2   | 1  | —                                | 2  |
| Kanton Basel-Stadt                          | 135  | 36                          | 11                           | 6                               | 1   | 3                  | 8                     | 2                                | 15  | 28  | 25   | —                                | 14 |



b5

## Die Einfamilienhäuser im ganzen und nach örtlicher Lage 1905–1923

| Jahre     | Gesamtzahl        |              |             | Grossbasel |       |             |            |           |                |       | Kleinbasel |          |           |                |       |
|-----------|-------------------|--------------|-------------|------------|-------|-------------|------------|-----------|----------------|-------|------------|----------|-----------|----------------|-------|
|           | Kant. Basel-Stadt | Landgemeind. | Stadt Basel | Am Ring    | Alban | Gundelingen | Bachletten | Gott-helf | Übrige Viertel | Total | Wettstein  | Matthäus | Rosenthal | Übrige Viertel | Total |
| 1905–1909 | 200               | 19           | 181         | 37         | 28    | 32          | 66         | 4         | 10             | 177   | –          | 2        | –         | 2              | 4     |
| 1910–1914 | 358               | 60           | 298         | 25         | 56    | 32          | 86         | 7         | 55             | 261   | 11         | 16       | 6         | 4              | 37    |
| 1915–1919 | 118               | 15           | 103         | 4          | 13    | 14          | 18         | 18        | 17             | 84    | 14         | –        | –         | 5              | 19    |
| 1918      | 11                | 1            | 10          | –          | –     | 2           | 4          | 3         | –              | 9     | –          | –        | –         | 1              | 1     |
| 1919      | 36                | 1            | 35          | –          | –     | 2           | 5          | –         | 16             | 23    | 8          | –        | –         | 4              | 12    |
| 1920      | 95                | 13           | 82          | 1          | –     | 3           | 10         | –         | 18             | 32    | 26         | 4        | –         | 20             | 50    |
| 1921      | 220               | 18           | 202         | –          | 6     | 10          | 63         | 43        | 30             | 152   | 31         | –        | –         | 19             | 50    |
| 1922      | 134               | 59           | 75          | –          | 3     | 4           | 21         | 45        | –              | 73    | –          | 1        | –         | 1              | 2     |
| 1923      | 52                | 15           | 37          | –          | –     | 8           | 15         | 14        | –              | 37    | –          | –        | –         | –              | –     |

## Verhältniszahlen bezogen auf die Gesamtzahl der Einfamilienhäuser

|           |       |      |      |      |      |      |      |      |      |      |      |     |     |     |      |
|-----------|-------|------|------|------|------|------|------|------|------|------|------|-----|-----|-----|------|
| 1905–1909 | 100,0 | 9,5  | 90,5 | 18,5 | 14,0 | 16,0 | 33,0 | 2,0  | 5,0  | 88,5 | –    | 1,0 | –   | 1,0 | 2,0  |
| 1910–1914 | 100,0 | 16,8 | 83,2 | 7,0  | 15,6 | 8,9  | 24,0 | 2,0  | 15,4 | 72,9 | 3,1  | 4,4 | 1,7 | 1,1 | 10,3 |
| 1915–1919 | 100,0 | 12,7 | 87,3 | 3,4  | 11,0 | 11,9 | 15,3 | 15,2 | 14,4 | 71,2 | 11,9 | –   | –   | 4,2 | 16,1 |
| 1921      | 100,0 | 8,2  | 91,8 | –    | 2,7  | 4,5  | 28,6 | 19,6 | 13,7 | 69,1 | 14,1 | –   | –   | 8,6 | 22,7 |
| 1922      | 100,0 | 44,0 | 56,0 | –    | 2,2  | 3,0  | 15,7 | 33,6 | –    | 54,5 | –    | 0,7 | –   | 0,8 | 1,5  |
| 1923      | 100,0 | 28,8 | 71,2 | –    | –    | 15,4 | 28,8 | 27,0 | –    | 71,2 | –    | –   | –   | –   | –    |

b6

## Die Einfamilienhäuser nach der Zahl der Wohnräume 1905–1923

| Jahre     | Zahl der im Kanton Basel-Stadt erstellten Einfamilienhäuser mit |    |     |    |    |     |    |    |    |    |       |         | Bewohnbare Räume |            |       |
|-----------|---|----|-----|----|----|-----|----|----|----|----|-------|---------|------------------|------------|-------|
|           | bis 3   | 4  | 5   | 6  | 7  | 8   | 9  | 10 | 11 | 12 | 13–15 | über 15 | Zimmer           | Man-sarden | Zus.  |
|           | bewohnbaren Räumen  |    |     |    |    |     |    |    |    |    |       |         |                  |            |       |
| 1905–1909 | .   | .  | 10  | 9  | 19 | 57  | 29 | 22 | 15 | 13 | 20    | 6       | 1 281            | 600        | 1 881 |
| 1910–1914 | .   | .  | 28  | 50 | 51 | 104 | 36 | 20 | 22 | 23 | 15    | 9       | 2 012            | 1 005      | 3 017 |
| 1915–1919 | .   | .  | 58  | 3  | 12 | 15  | 9  | 5  | 5  | 1  | 3     | 7       | 654              | 184        | 838   |
| 1918      | .   | .  | 6   | –  | –  | 1   | 1  | 1  | –  | –  | 1     | –       | 64               | 16         | 80    |
| 1919      | .   | .  | 21  | –  | 8  | 5   | –  | 1  | –  | 1  | –     | –       | 151              | 39         | 190   |
| 1920      | 23  | 9  | 22  | 6  | 17 | 10  | 1  | 3  | 2  | –  | 2     | –       | 393              | 150        | 543   |
| 1921      | 5   | 18 | 127 | 30 | 14 | 18  | 2  | 3  | 2  | 1  | –     | –       | 1 096            | 129        | 1 225 |
| 1922      | 34  | 30 | 34  | 14 | 10 | 8   | 1  | –  | 3  | –  | –     | –       | 585              | 67         | 652   |
| 1923      | .   | 24 | 14  | 3  | 3  | 1   | 5  | 1  | –  | 1  | –     | –       | 204              | 76         | 280   |

## Verhältniszahlen

bezogen auf die Gesamtzahl der Einfamilienhäuser im Kanton

pro Haus

|           |      |      |      |      |      |      |      |      |     |     |      |     |     |     |     |
|-----------|------|------|------|------|------|------|------|------|-----|-----|------|-----|-----|-----|-----|
| 1905–1909 | –    | –    | 5,0  | 4,5  | 9,5  | 28,5 | 14,5 | 11,0 | 7,5 | 6,5 | 10,0 | 3,0 | 6,4 | 3,0 | 9,4 |
| 1910–1914 | –    | –    | 7,8  | 14,0 | 14,2 | 29,0 | 10,1 | 5,6  | 6,2 | 6,4 | 4,2  | 2,5 | 5,6 | 2,8 | 8,4 |
| 1915–1919 | –    | –    | 49,2 | 2,5  | 10,2 | 12,7 | 7,6  | 4,2  | 4,2 | 0,9 | 2,1  | 5,9 | 5,5 | 1,6 | 7,1 |
| 1921      | 2,3  | 8,2  | 57,7 | 13,6 | 6,4  | 8,2  | 0,9  | 1,4  | 0,9 | 0,4 | –    | –   | 5,0 | 0,6 | 5,7 |
| 1922      | 25,4 | 22,4 | 25,4 | 10,4 | 7,5  | 6,0  | 0,7  | –    | 2,2 | –   | –    | –   | 4,4 | 0,5 | 5,6 |
| 1923      | –    | 46,2 | 26,9 | 5,8  | 5,8  | 1,9  | 9,6  | 1,9  | –   | 1,9 | –    | –   | 3,9 | 1,5 | 5,4 |

b7

## Die Einfamilienhäuser nach Stockwerkzahl, Ausstattung und Bauzweck 1905–1923

| Jahre     | Stockwerkzahl |     |     |            | Ausstattung |            |              |                 |          |            |                   |                         | Bauzwecke                   |             |             |
|-----------|---------------|-----|-----|------------|-------------|------------|--------------|-----------------|----------|------------|-------------------|-------------------------|-----------------------------|-------------|-------------|
|           | 1–1½          | 2   | 2½  | 3 und mehr | Wasch-küche | Bad-zimmer | Wand-ka-sten | Zentr.-heiz-ung | Koch-gas | Leucht-gas | Elek-trisch-Licht | Terrasse Balkon Veranda | Vor-ur-trisch-Hinter-garten | Eigenbedarf | zum Verkauf |
| 1905–1909 | 8             | 65  | 117 | 10         | 191         | 194        | 115          | 168             | 185      | 81         | 62                | 190                     | 160                         | 59          | 141         |
| 1910–1914 | 22            | 209 | 80  | 47         | 341         | 333        | 149          | 254             | 337      | 35         | 301               | 341                     | 310                         | 102         | 256         |
| 1915–1919 | 35            | 33  | 31  | 19         | 102         | 100        | 29           | 51              | 100      | –          | 118               | 87                      | 84                          | 44          | 74          |
| 1921      | 30            | 109 | 67  | 14         | 218         | 190        | 32           | 39              | 213      | –          | 220               | 73                      | 211                         | 115         | 105         |
| 1922      | 10            | 95  | 17  | 12         | 133         | 70         | 22           | 20              | 132      | –          | 134               | 51                      | 123                         | 103         | 31          |
| 1923      | 20            | 20  | 11  | 1          | 52          | 32         | 13           | 11              | 52       | –          | 52                | 25                      | 51                          | 20          | 32          |

## Verhältniszahlen bezogen auf die Gesamtzahl der Einfamilienhäuser im Kanton

|           |      |      |      |      |       |      |      |      |       |      |       |      |      |      |      |
|-----------|------|------|------|------|-------|------|------|------|-------|------|-------|------|------|------|------|
| 1905–1909 | 4,0  | 32,5 | 58,5 | 5,0  | 95,5  | 97,0 | 57,5 | 84,0 | 92,5  | 40,5 | 31,0  | 95,0 | 80,0 | 29,5 | 70,5 |
| 1910–1914 | 6,2  | 58,4 | 22,3 | 13,1 | 95,2  | 93,0 | 41,6 | 71,0 | 94,1  | 9,8  | 84,1  | 95,3 | 86,6 | 28,5 | 71,5 |
| 1915–1919 | 29,6 | 28,0 | 26,3 | 16,1 | 86,4  | 84,8 | 24,6 | 43,2 | 84,8  | –    | 100,0 | 73,7 | 71,2 | 37,3 | 62,7 |
| 1921      | 13,7 | 49,5 | 30,5 | 6,3  | 99,1  | 86,4 | 14,5 | 17,7 | 96,8  | –    | 100,0 | 33,2 | 95,9 | 52,3 | 47,7 |
| 1922      | 7,4  | 70,9 | 12,7 | 9,0  | 99,3  | 52,2 | 16,4 | 14,9 | 98,5  | –    | 100,0 | 38,1 | 91,8 | 76,9 | 23,1 |
| 1923      | 38,5 | 38,5 | 21,1 | 1,9  | 100,0 | 61,5 | –    | 21,2 | 100,0 | –    | 100,0 | 48,1 | 98,1 | 38,5 | 61,5 |

b 8 Die Miethäuser (Mehrfamilienhäuser) nach Bauart 1905–1923

| Jahre     | Gesamtzahl (Kanton) | und zwar         |                |            |           | Zahl der Miethäuser (Mehrfamilienhäuser) mit |      |      |      |         |      |         |             |    |    |     |         |
|-----------|---------------------|------------------|----------------|------------|-----------|--|------|------|------|---------|------|---------|-------------|----|----|-----|---------|
|           |                     | Reine Wohnhäuser | Wohnhäuser mit |            |           | 1-1½   | 2-2½ | 3-3½ | 4-4½ | 5 u. m. | 1-3½ | 4 u. m. | 1-5         |    |    | 6-8 | 9 u. m. |
|           |                     |                  | Läden          | Wirtschaft | Werkstatt |  |      |      |      |         |      |         | Stockwerken |    |    |     |         |
| 1905–1909 | 589                 | 438              | 122            | 14         | 15        | 4  | 60   | 141  | 330  | 54      | 205  | 384     | 422         | 91 | 76 |     |         |
| 1910–1914 | 703                 | 565              | 105            | 19         | 14        | 7  | 82   | 124  | 409  | 81      | 213  | 490     | 562         | 79 | 62 |     |         |
| 1915–1919 | 118                 | 94               | 16             | 5          | 3         | —  | 27   | 24   | 39   | 28      | 51   | 67      | 92          | 10 | 16 |     |         |
| 1913      | 138                 | 114              | 15             | 6          | 3         | —  | 14   | 46   | 46   | 32      | 60   | 78      | 102         | 19 | 17 |     |         |
| 1914      | 80                  | 54               | 21             | 3          | 2         | 3  | 10   | 11   | 33   | 23      | 24   | 56      | 53          | 15 | 12 |     |         |
| 1915      | 50                  | 37               | 8              | 4          | 1         | —  | 4    | 14   | 17   | 15      | 18   | 32      | 37          | 5  | 8  |     |         |
| 1916      | 29                  | 26               | 2              | —          | 1         | —  | 3    | 9    | 9    | 8       | 12   | 17      | 24          | 1  | 4  |     |         |
| 1917      | 24                  | 17               | 5              | 1          | 1         | —  | 9    | 1    | 9    | 5       | 10   | 14      | 18          | 3  | 3  |     |         |
| 1918      | 7                   | 6                | 1              | —          | —         | —  | 3    | —    | 4    | —       | 3    | 4       | 5           | 1  | 1  |     |         |
| 1919      | 8                   | 8                | —              | —          | —         | —  | 8    | —    | —    | —       | 8    | —       | 8           | —  | —  |     |         |
| 1920      | 45                  | 42               | 2              | —          | 1         | —  | 28   | 7    | 3    | 7       | 35   | 10      | 38          | 1  | 6  |     |         |
| 1921      | 64                  | 61               | 3              | —          | —         | —  | 22   | 39   | 2    | 1       | 61   | 3       | 62          | 2  | —  |     |         |
| 1922      | 102                 | 100              | 2              | —          | —         | —  | 9    | 63   | 21   | 4       | 93   | 9       | 95          | 2  | 5  |     |         |
| 1923      | 113                 | 108              | 5              | —          | —         | —  | 23   | 31   | 39   | 14      | 6    | 93      | 20          | 93 | 7  |     |         |

Verhältniszahlen bezogen auf die Gesamtzahl der neuen Miethäuser im Kanton

|           |       |      |      |     |     |     |      |      |      |      |      |      |      |      |      |     |
|-----------|-------|------|------|-----|-----|-----|------|------|------|------|------|------|------|------|------|-----|
| 1905–1909 | 100,0 | 74,2 | 20,7 | 2,4 | 2,7 | 0,7 | 10,3 | 23,9 | 55,9 | 9,2  | 34,9 | 65,1 | 71,7 | 15,4 | 12,9 |     |
| 1910–1914 | 100,0 | 80,4 | 14,9 | 2,7 | 2,0 | 1,0 | 11,7 | 17,6 | 58,2 | 11,5 | 30,3 | 69,7 | 79,9 | 11,3 | 8,8  |     |
| 1915–1919 | 100,0 | 79,7 | 13,6 | 4,2 | 2,5 | —   | 22,9 | 20,3 | 33,1 | 23,7 | 43,2 | 56,8 | 77,9 | 8,5  | 13,6 |     |
| 1921      | 100,0 | 95,3 | 4,7  | —   | —   | —   | 34,4 | 60,9 | 3,1  | 1,6  | 95,3 | 4,7  | 96,8 | 3,2  | —    |     |
| 1922      | 100,0 | 98,0 | 2,0  | —   | —   | —   | 8,8  | 61,8 | 20,6 | 3,9  | 4,9  | 91,2 | 8,8  | 93,1 | 2,0  | 4,9 |
| 1923      | 100,0 | 95,6 | 4,4  | —   | —   | —   | 20,4 | 27,4 | 34,5 | 12,4 | 5,3  | 82,3 | 17,7 | 82,3 | 11,5 | 6,2 |

b 9 Die Miethäuser nach der Zahl der Wohnungen und nach Wohnvierteln 1923

| Wohnviertel und Jahre     | Zahl der Häuser mit ... Wohnungen |    |    |     |     |    |    |    |    |          | Im Ganzen |      |      |      |      |   |
|---------------------------|-----------------------------------|----|----|-----|-----|----|----|----|----|----------|-----------|------|------|------|------|---|
|                           | 1                                 | 2  | 3  | 4   | 5   | 6  | 7  | 8  | 9  | 10 u. m. | 1923      | 1922 | 1921 | 1920 | 1919 |   |
| 1. Zentrum Grossbasel .   | —                                 | —  | —  | —   | —   | —  | —  | —  | —  | —        | —         | —    | —    | —    | —    |   |
| 2. Vorstädte . . . . .    | —                                 | —  | —  | —   | —   | —  | —  | —  | —  | —        | —         | —    | —    | —    | —    |   |
| 3. Am Ring . . . . .      | —                                 | —  | —  | —   | —   | —  | —  | —  | —  | —        | —         | —    | —    | —    | —    |   |
| 4. Alban . . . . .        | —                                 | —  | —  | —   | —   | —  | —  | —  | —  | —        | —         | —    | —    | —    | —    |   |
| 5. Breite . . . . .       | —                                 | —  | —  | —   | —   | —  | —  | —  | —  | —        | —         | 2    | 18   | 4    | —    |   |
| 6. Gundeldingen . . . .   | —                                 | 1  | —  | 8   | —   | —  | —  | —  | —  | 1        | 10        | 7    | 7    | 3    | 8    |   |
| 7. Bachletten . . . . .   | —                                 | 8  | —  | —   | —   | —  | —  | —  | —  | —        | 8         | —    | 9    | —    | —    |   |
| 8. Gotthelf . . . . .     | —                                 | 4  | 27 | —   | —   | —  | —  | —  | —  | —        | 31        | 36   | 21   | 1    | —    |   |
| 9. Hegenheim . . . . .    | —                                 | —  | —  | —   | —   | —  | —  | —  | —  | —        | —         | —    | —    | —    | —    |   |
| 10. St. Johann . . . . .  | —                                 | —  | —  | 5   | 1   | —  | —  | 13 | —  | 1        | 20        | —    | —    | 1    | —    |   |
| Grossbasel . . . . .      | —                                 | 13 | 27 | 13  | 1   | —  | —  | 13 | —  | 2        | 69        | 45   | 55   | 9    | 8    |   |
| 11. Zentrum Kleinbasel .  | —                                 | —  | —  | —   | —   | —  | —  | —  | —  | 1        | 3         | —    | —    | 6    | —    |   |
| 12. Clara . . . . .       | —                                 | —  | —  | —   | —   | —  | —  | —  | —  | —        | —         | —    | —    | —    | —    |   |
| 13. Wettstein . . . . .   | —                                 | —  | —  | —   | —   | —  | —  | —  | —  | —        | —         | 20   | 1    | —    | —    |   |
| 14. Matthäus . . . . .    | —                                 | —  | —  | —   | —   | —  | —  | —  | —  | —        | —         | —    | —    | —    | —    |   |
| 15. Rosenthal . . . . .   | —                                 | —  | —  | —   | —   | —  | —  | —  | —  | —        | —         | —    | —    | 4    | —    |   |
| 16. Klybeck . . . . .     | —                                 | —  | —  | —   | —   | —  | —  | —  | —  | 1        | 1         | 4    | —    | 15   | —    |   |
| 17. Kleinhüningen . . . . | —                                 | —  | —  | —   | —   | —  | —  | —  | —  | —        | —         | —    | —    | —    | —    |   |
| 18. Hinter d. bad. Bahn.  | —                                 | 8  | —  | —   | —   | —  | —  | —  | —  | —        | 8         | 11   | 6    | 8    | —    |   |
| Kleinbasel . . . . .      | —                                 | 8  | —  | —   | —   | —  | —  | —  | —  | 1        | 4         | 13   | 35   | 7    | 33   | — |
| Stadt Basel . . . . .     | —                                 | 21 | 27 | 13  | 1   | —  | —  | 13 | 1  | 6        | 82        | 80   | 62   | 42   | 8    |   |
| 19. Riehen . . . . .      | 1                                 | 29 | —  | 1   | —   | —  | —  | —  | —  | —        | 31        | 22   | 2    | 3    | —    |   |
| 20. Bettingen . . . . .   | —                                 | —  | —  | —   | —   | —  | —  | —  | —  | —        | —         | —    | —    | —    | —    |   |
| Landgemeinden . . . .     | 1                                 | 29 | —  | 1   | —   | —  | —  | —  | —  | —        | 31        | 22   | 2    | 3    | —    |   |
| Kanton Basel-Stadt        | 1923 . . . . .                    | 1  | 50 | 27  | 14  | 1  | —  | —  | 13 | 1        | 6         | 113  | 102  | 64   | 45   | 8 |
|                           | 1922 . . . . .                    | —  | 64 | 20  | 9   | 2  | 1  | 1  | —  | —        | 5         | 102  | —    | —    | —    | — |
|                           | 1921 . . . . .                    | 1  | 6  | 32  | 23  | —  | 1  | —  | 1  | —        | —         | 64   | —    | —    | —    | — |
|                           | 1920 . . . . .                    | —  | 18 | 13  | 6   | 1  | —  | —  | 1  | —        | —         | 45   | —    | —    | —    | — |
|                           | 1919 . . . . .                    | —  | —  | —   | 8   | —  | —  | —  | —  | —        | —         | 8    | —    | —    | —    | — |
|                           | 1915–1919 . . . . .               | 2  | 13 | 16  | 28  | 33 | 6  | 1  | 3  | 8        | 8         | 118  | —    | —    | —    | — |
| 1910–1914 . . . . .       | 14                                | 47 | 88 | 204 | 209 | 17 | 13 | 49 | 26 | 36       | 703       | —    | —    | —    | —    |   |
| 1905–1909 . . . . .       | 8                                 | 32 | 63 | 219 | 100 | 12 | 40 | 39 | 40 | 36       | 589       | —    | —    | —    | —    |   |

NB. Die Miethäuser mit 1 Wohnung sind Wohn- und Geschäftshäuser, die nicht als Einfamilienh. bezeichnet werden konnten.

## Die Gesamtzahl der neuen Wohnungen nach Art der Bauobjekte seit 1905

| Jahre     | Neue Wohnungen im ganzen | davon befanden sich in |                         |                     |               |               |      |             |                      |   |            | Zahl der Wohn. in Häusern mit |     |         |
|-----------|--------------------------|------------------------|-------------------------|---------------------|---------------|---------------|------|-------------|----------------------|---|------------|-------------------------------|-----|---------|
|           |                          | Einfa- milien- häusern | Miethäusern             |                     |               |               |      |             |                      | Ge- schäfts- häus., Öffentl. Gebäud. etc. | Um- bauten | 1-5                           | 6-8 | 9 u. m. |
|           |                          |                        | ohne Ge- schäfts- räume | mit Geschäftsräumen |               |               |      | über- haupt | davon mit 1-5 Wohng. |   |            |                               |     |         |
|           |                          |                        |                         | Läden               | Wirt- schaft. | Werk- stätten | Zus. |             |                      |   |            |                               |     |         |
| 1905-1909 | 3 424                    | 200                    | 2 164                   | 728                 | 87            | 49            | 864  | 3 028       | 1 638                | 107                                       | 89         | 2 034                         | 664 | 726     |
| 1910-1914 | 3 974                    | 358                    | 2 690                   | 575                 | 110           | 38            | 723  | 3 413       | 2 233                | 119                                       | 84         | 2 793                         | 585 | 596     |
| 1915-1919 | 799                      | 118                    | 445                     | 89                  | 29            | 17            | 135  | 580         | 399                  | 27  | 74         | 618                           | 62  | 119     |
| 1905      | 944                      | 44                     | 537                     | 262                 | 39            | 27            | 328  | 865         | 419                  | 14  | 21         | 498                           | 242 | 204     |
| 1910      | 973                      | 47                     | 692                     | 165                 | 23            | -             | 188  | 880         | 624                  | 30  | 16         | 717                           | 131 | 125     |
| 1911      | 781                      | 103                    | 516                     | 92                  | 11            | 19            | 122  | 638         | 453                  | 28  | 12         | 595                           | 130 | 56      |
| 1912      | 902                      | 89                     | 645                     | 104                 | 9             | 10            | 123  | 768         | 562                  | 22  | 23         | 696                           | 73  | 133     |
| 1913      | 837                      | 92                     | 564                     | 89                  | 47            | 7             | 143  | 707         | 401                  | 29  | 9          | 531                           | 142 | 164     |
| 1914      | 481                      | 27                     | 273                     | 125                 | 20            | 2             | 147  | 420         | 193                  | 10  | 24         | 254                           | 109 | 118     |
| 1915      | 332                      | 30                     | 186                     | 51                  | 28            | 3             | 82   | 268         | 155                  | 12  | 22         | 219                           | 32  | 81      |
| 1916      | 165                      | 15                     | 124                     | 6                   | -             | 12            | 18   | 142         | 139                  | 4   | 4          | 162                           | 3   | -       |
| 1917      | 140                      | 26                     | 75                      | 25                  | 1             | 2             | 28   | 103         | 54                   | 5   | 6          | 91                            | 20  | 29      |
| 1918      | 52                       | 11                     | 28                      | 7                   | -             | -             | 7    | 35          | 19                   | 1   | 5          | 36                            | 7   | 9       |
| 1919      | 110                      | 36                     | 32                      | -                   | -             | -             | -    | 32          | 32                   | 5   | 37         | 110                           | -   | -       |
| 1920      | 298                      | 95                     | 164                     | 8                   | -             | 2             | 10   | 174         | 104                  | 6   | 23         | 228                           | 8   | 62      |
| 1921      | 500                      | 220                    | 200                     | 15                  | -             | -             | 15   | 215         | 201                  | 9   | 56         | 486                           | 14  | -       |
| 1922      | 471                      | 134                    | 287                     | 10                  | -             | -             | 10   | 297         | 234                  | 3   | 37         | 408                           | 13  | 50      |
| 1923      | 516                      | 52                     | 401                     | 29                  | -             | -             | 29   | 430         | 243                  | 2   | 32         | 329                           | 104 | 83      |

## Verhältniszahlen bezogen auf die Gesamtzahl der neuen Wohnungen

|           |       |      |      |      |     |     |      |      |      |     |      |      |      |      |
|-----------|-------|------|------|------|-----|-----|------|------|------|-----|------|------|------|------|
| 1905-1909 | 100,0 | 5,9  | 63,2 | 21,3 | 2,5 | 1,4 | 25,2 | 88,4 | 47,8 | 3,1 | 2,6  | 59,4 | 19,4 | 21,2 |
| 1910-1914 | 100,0 | 9,0  | 67,7 | 14,4 | 2,8 | 1,0 | 18,2 | 85,9 | 56,2 | 3,0 | 2,1  | 70,3 | 14,7 | 15,0 |
| 1915-1919 | 100,0 | 14,8 | 55,7 | 11,1 | 3,6 | 2,2 | 16,9 | 72,6 | 50,0 | 3,4 | 9,2  | 77,3 | 7,8  | 14,9 |
| 1921      | 100,0 | 44,0 | 40,0 | 3,0  | -   | -   | 3,0  | 43,0 | 40,2 | 1,8 | 11,2 | 97,2 | 2,8  | -    |
| 1922      | 100,0 | 28,4 | 60,9 | 2,2  | -   | -   | 2,2  | 63,1 | 49,7 | 0,6 | 7,9  | 86,6 | 2,8  | 10,6 |
| 1923      | 100,0 | 10,1 | 77,7 | 5,6  | -   | -   | 5,6  | 83,3 | 47,1 | 0,4 | 6,2  | 63,8 | 20,1 | 16,1 |

## Die neuen Wohnungen nach Art der Bauobjekte und nach Wohnvierteln 1923

| Wohnviertel, Stadtteile und Gemeinden | Neue Wohnungen im ganzen | in Einfa- milien- häu- sern | in Miethäusern          |       |               |              |             | in Ge- schäfts- häu- sern etc. | in Um- bauten | Zahl der Wohn. in Häusern mit |     |         |    |
|---------------------------------------|--------------------------|-----------------------------|-------------------------|-------|---------------|--------------|-------------|--------------------------------|---------------|-------------------------------|-----|---------|----|
|                                       |                          |                             | ohne Ge- schäfts- räume | mit   |               |              | über- haupt |                                |               | 1-5                           | 6-8 | 9 u. m. |    |
|                                       |                          |                             |                         | Läden | Wirt- schaft. | Werk- stätt. |             |                                |               |                               |     |         |    |
| 1. Zentrum Grossbasel . . . . .       | 3                        | -                           | -                       | -     | -             | -            | -           | 2                              | 1             |                               |     |         | 3  |
| 2. Vorstädte . . . . .                | 2                        | -                           | -                       | -     | -             | -            | -           | -                              | 2             | 2                             | -   | -       |    |
| 3. Am Ring . . . . .                  | 3                        | -                           | -                       | -     | -             | -            | -           | -                              | 3             | 3                             | -   | -       |    |
| 4. Alban . . . . .                    | 2                        | -                           | -                       | -     | -             | -            | -           | -                              | 2             | 2                             | -   | -       |    |
| 5. Breite . . . . .                   | 2                        | -                           | -                       | -     | -             | -            | -           | -                              | 2             | 2                             | -   | -       |    |
| 6. Gundeldingen . . . . .             | 54                       | 8                           | 34                      | 10    | -             | -            | -           | 10                             | -             | 44                            | -   | 10      |    |
| 7. Bachletten . . . . .               | 32                       | 15                          | 16                      | -     | -             | -            | -           | -                              | 1             | 32                            | -   | -       |    |
| 8. Gotthelf . . . . .                 | 103                      | 14                          | 89                      | -     | -             | -            | -           | -                              | -             | 103                           | -   | -       |    |
| 9. Hegenheim . . . . .                | 2                        | -                           | -                       | -     | -             | -            | -           | -                              | 2             | 2                             | -   | -       |    |
| 10. St. Johann . . . . .              | 144                      | -                           | 125                     | 16    | -             | -            | -           | 16                             | -             | 28                            | 104 | 12      |    |
| Grossbasel . . . . .                  | 347                      | 37                          | 264                     | 26    | -             | -            | -           | 26                             | 2             | 18                            | 221 | 104     | 22 |
| 11. Zentrum Kleinbasel . . . . .      | 51                       | -                           | 51                      | -     | -             | -            | -           | -                              | -             | -                             | -   | -       | 51 |
| 12. Clara . . . . .                   | 3                        | -                           | -                       | -     | -             | -            | -           | -                              | -             | 3                             | 3   | -       | -  |
| 13. Wettstein . . . . .               | 2                        | -                           | -                       | -     | -             | -            | -           | -                              | -             | 2                             | 2   | -       | -  |
| 14. Matthäus . . . . .                | 7                        | -                           | -                       | -     | -             | -            | -           | -                              | -             | 7                             | 7   | -       | -  |
| 15. Rosenthal . . . . .               | -                        | -                           | -                       | -     | -             | -            | -           | -                              | -             | -                             | -   | -       | -  |
| 16. Klybeck . . . . .                 | 10                       | -                           | 10                      | -     | -             | -            | -           | -                              | -             | -                             | -   | -       | 10 |
| 17. Kleinhüningen . . . . .           | -                        | -                           | -                       | -     | -             | -            | -           | -                              | -             | -                             | -   | -       | -  |
| 18. Hinter d. bad. Bahnhof            | 16                       | -                           | 16                      | -     | -             | -            | -           | -                              | -             | 16                            | -   | -       | -  |
| Kleinbasel . . . . .                  | 89                       | -                           | 77                      | -     | -             | -            | -           | -                              | -             | 12                            | 28  | -       | 61 |
| Stadt Basel . . . . .                 | 436                      | 37                          | 341                     | 26    | -             | -            | -           | 26                             | 2             | 30                            | 249 | 104     | 83 |
| 19. Riehen . . . . .                  | 80                       | 15                          | 60                      | 3     | -             | -            | -           | 3                              | -             | 2                             | 80  | -       | -  |
| 20. Bettingen . . . . .               | -                        | -                           | -                       | -     | -             | -            | -           | -                              | -             | -                             | -   | -       | -  |
| Landgemeinden . . . . .               | 80                       | 15                          | 60                      | 3     | -             | -            | -           | 3                              | -             | 2                             | 80  | -       | -  |
| Kanton Basel-Stadt 1923               | 516                      | 52                          | 401                     | 29    | -             | -            | -           | 29                             | 2             | 32                            | 329 | 104     | 83 |

## Die Zahl der Wohnungen im gleichen Hause 1905–1923

| Jahre     | Von je 100 Wohnungen lagen in Häusern <sup>1)</sup> mit |      |      |      |      |      |      |      |      |          | Kanton Basel-Stadt |         | Grossbasel |         | Kleinbasel |         |
|-----------|---|------|------|------|------|------|------|------|------|----------|--------------------|---------|------------|---------|------------|---------|
|           | 1   | 2    | 3    | 4    | 5    | 6    | 7    | 8    | 9    | 10 u. m. | 1–5                | 6 u. m. | 1–5        | 6 u. m. | 1–5        | 6 u. m. |
|           | Wohnungen   |      |      |      |      |      |      |      |      |          | Wohnungen          |         | Wohnungen  |         | Wohnungen  |         |
| 1905–1909 | 6,5   | 2,0  | 5,8  | 26,8 | 15,5 | 2,5  | 8,6  | 10,0 | 11,1 | 11,2     | 56,6               | 43,4    | 82,9       | 17,1    | 53,3       | 46,7    |
| 1910–1914 | 9,9   | 2,5  | 7,0  | 21,6 | 27,6 | 2,7  | 2,5  | 10,4 | 6,2  | 9,6      | 68,6               | 31,4    | 85,6       | 14,4    | 73,0       | 27,0    |
| 1915–1919 | 18,3  | 4,4  | 6,6  | 15,6 | 23,2 | 5,6  | 1,0  | 3,5  | 10,2 | 11,6     | 68,1               | 31,9    | 64,3       | 35,7    | 63,2       | 36,8    |
| 1905      | 5,5   | 3,1  | 7,9  | 25,1 | 9,4  | 1,3  | 13,9 | 11,4 | 9,9  | 12,5     | 51,0               | 49,0    | 79,8       | 20,2    | 47,2       | 52,8    |
| 1907      | 7,7   | 1,6  | 8,9  | 19,1 | 18,8 | 2,4  | 9,7  | 7,9  | 16,0 | 7,9      | 56,1               | 43,9    | 82,4       | 17,6    | 60,0       | 40,0    |
| 1908      | 7,1   | 1,5  | 3,8  | 25,5 | 19,2 | 3,3  | 2,5  | 8,8  | 8,2  | 20,1     | 57,1               | 42,9    | 84,3       | 15,7    | 54,2       | 45,8    |
| 1909      | 8,5   | 1,2  | 6,1  | 35,0 | 24,4 | 2,4  | 4,3  | 4,9  | 9,1  | 4,1      | 75,2               | 24,8    | 89,6       | 10,4    | 81,8       | 18,2    |
| 1910      | 5,2   | 3,2  | 7,1  | 33,7 | 23,2 | 2,6  | 3,8  | 7,8  | 4,8  | 8,6      | 72,4               | 27,6    | 90,6       | 9,4     | 68,9       | 31,1    |
| 1911      | 14,2  | 1,6  | 6,1  | 22,1 | 31,0 | 1,6  | 1,9  | 14,0 | 4,8  | 2,7      | 75,0               | 25,0    | 93,2       | 6,8     | 72,0       | 28,0    |
| 1912      | 11,1  | 2,8  | 3,8  | 21,5 | 36,8 | 0,7  | 4,1  | 3,7  | 7,3  | 8,2      | 76,0               | 24,0    | 91,2       | 8,8     | 78,6       | 21,4    |
| 1913      | 11,9  | 1,5  | 9,4  | 14,5 | 24,4 | 3,7  | —    | 14,0 | 6,8  | 13,8     | 61,7               | 38,3    | 89,2       | 10,8    | 73,3       | 26,7    |
| 1914      | 6,5   | 3,5  | 10,1 | 9,0  | 20,1 | 6,7  | 1,5  | 16,1 | 8,1  | 18,4     | 49,2               | 50,8    | 41,3       | 58,7    | 60,1       | 39,9    |
| 1915      | 10,1  | 2,0  | 5,1  | 10,7 | 33,4 | 10,1 | —    | 2,7  | 15,1 | 10,8     | 61,3               | 38,7    | 61,1       | 38,9    | 52,4       | 47,6    |
| 1916      | 11,5  | 6,1  | 9,2  | 19,4 | 24,2 | —    | —    | 4,8  | 5,5  | 19,3     | 70,4               | 29,6    | 76,5       | 23,5    | 61,0       | 39,0    |
| 1917      | 25,0  | 11,4 | 6,4  | 11,4 | 10,7 | 6,8  | —    | 5,7  | 6,5  | 14,1     | 64,9               | 33,1    | 49,0       | 51,0    | 100,0      | —       |
| 1918      | 24,0  | —    | 19,5 | —    | 21,8 | —    | 15,2 | —    | 19,5 | —        | 65,3               | 34,7    | 54,3       | 45,7    | 100,0      | —       |
| 1919      | 52,9  | —    | —    | 47,1 | —    | —    | —    | —    | —    | —        | 100,0              | —       | 100,0      | —       | 100,0      | —       |
| 1920      | 35,3  | 13,4 | 14,5 | 8,9  | 1,9  | —    | —    | 3,0  | —    | 23,0     | 74,0               | 26,0    | 100,0      | —       | 62,8       | 37,2    |
| 1921      | 50,8  | 2,8  | 22,1 | 21,1 | —    | 1,4  | —    | 1,8  | —    | —        | 96,8               | 3,2     | 95,9       | 4,1     | 100,0      | —       |
| 1922      | 31,1  | 29,7 | 13,9 | 8,4  | 2,3  | 1,4  | 1,6  | —    | —    | 11,6     | 85,4               | 14,6    | 88,1       | 11,9    | 70,2       | 29,8    |
| 1923      | 11,0  | 20,7 | 16,8 | 11,6 | 1,0  | —    | —    | 21,6 | 1,9  | 15,4     | 61,1               | 38,9    | 61,5       | 38,5    | 20,8       | 79,2    |

<sup>1)</sup> Einfamilienhäuser und Miethäuser im Kanton Basel-Stadt, also ohne die Wohnungen in Geschäftshäusern und in Umbauten.

## Die Grösse der Wohnungen in der Stadt Basel 1905–1923

| Jahre     | Grossbasel            |                                |                        |                           |              | Kleinbasel            |                                |                        |                           |              | Stadt Basel           |                                |                        |                           |              |
|-----------|-----------------------|--------------------------------|------------------------|---------------------------|--------------|-----------------------|--------------------------------|------------------------|---------------------------|--------------|-----------------------|--------------------------------|------------------------|---------------------------|--------------|
|           | Klein-<br>(1–2<br>Z.) | 3<br>Zim-<br>mer-<br>Wohnungen | Mittel-<br>(4–5<br>Z.) | Gross-<br>(6 u.<br>m. Z.) | im<br>ganzen | Klein-<br>(1–2<br>Z.) | 3<br>Zim-<br>mer-<br>Wohnungen | Mittel-<br>(4–5<br>Z.) | Gross-<br>(6 u.<br>m. Z.) | im<br>ganzen | Klein-<br>(1–2<br>Z.) | 3<br>Zim-<br>mer-<br>Wohnungen | Mittel-<br>(4–5<br>Z.) | Gross-<br>(6 u.<br>m. Z.) | im<br>ganzen |
|           | 1905–1909             | 851                            | 1 079                  | 397                       | 136          | 2 463                 | 497                            | 275                    | 61                        | 5            | 838                   | 1 348                          | 1 354                  | 458                       | 141          |
| 1910–1914 | 695                   | 1 148                          | 652                    | 156                       | 2 651        | 452                   | 423                            | 152                    | 23                        | 1 050        | 1 147                 | 1 571                          | 804                    | 179                       | 3 701        |
| 1915–1919 | 123                   | 251                            | 139                    | 63                        | 576          | 73                    | 53                             | 36                     | 8                         | 170          | 196                   | 304                            | 175                    | 71                        | 746          |
| 1905      | 277                   | 299                            | 103                    | 34                        | 713          | 149                   | 41                             | 13                     | —                         | 203          | 426                   | 340                            | 116                    | 34                        | 916          |
| 1907      | 121                   | 130                            | 72                     | 23                        | 346          | 91                    | 52                             | 13                     | 1                         | 157          | 212                   | 182                            | 85                     | 24                        | 503          |
| 1908      | 104                   | 209                            | 81                     | 17                        | 411          | 76                    | 73                             | 19                     | 1                         | 169          | 180                   | 282                            | 100                    | 18                        | 580          |
| 1909      | 119                   | 205                            | 68                     | 17                        | 409          | 29                    | 63                             | 7                      | 3                         | 102          | 148                   | 268                            | 75                     | 20                        | 511          |
| 1910      | 132                   | 354                            | 163                    | 33                        | 682          | 126                   | 94                             | 18                     | 2                         | 240          | 258                   | 448                            | 181                    | 35                        | 922          |
| 1911      | 124                   | 246                            | 187                    | 38                        | 595          | 52                    | 53                             | 24                     | 1                         | 130          | 176                   | 299                            | 211                    | 39                        | 725          |
| 1912      | 138                   | 305                            | 143                    | 37                        | 623          | 72                    | 99                             | 37                     | 3                         | 211          | 210                   | 404                            | 180                    | 40                        | 834          |
| 1913      | 156                   | 155                            | 100                    | 35                        | 446          | 146                   | 123                            | 52                     | 11                        | 332          | 302                   | 278                            | 152                    | 46                        | 778          |
| 1914      | 145                   | 88                             | 59                     | 13                        | 305          | 56                    | 54                             | 21                     | 6                         | 137          | 201                   | 142                            | 80                     | 19                        | 442          |
| 1915      | 69                    | 124                            | 50                     | 24                        | 267          | 23                    | 20                             | 4                      | 5                         | 52           | 92                    | 144                            | 54                     | 29                        | 319          |
| 1916      | 13                    | 27                             | 29                     | 12                        | 81           | 46                    | 21                             | 9                      | 1                         | 77           | 59                    | 48                             | 38                     | 13                        | 158          |
| 1917      | 33                    | 42                             | 31                     | 9                         | 115          | 1                     | 3                              | 1                      | 1                         | 6            | 34                    | 45                             | 32                     | 10                        | 121          |
| 1918      | 4                     | 8                              | 18                     | 11                        | 41           | —                     | —                              | 1                      | —                         | 1            | 4                     | 8                              | 19                     | 11                        | 42           |
| 1919      | 4                     | 50                             | 11                     | 7                         | 72           | 3                     | 9                              | 21                     | 1                         | 34           | 7                     | 59                             | 32                     | 8                         | 106          |
| 1920      | 7                     | 53                             | 18                     | 7                         | 85           | 72                    | 82                             | 29                     | 7                         | 190          | 79                    | 135                            | 47                     | 14                        | 275          |
| 1921      | 70                    | 135                            | 170                    | 6                         | 381          | 7                     | 28                             | 50                     | 9                         | 94           | 77                    | 163                            | 220                    | 15                        | 475          |
| 1922      | 92                    | 65                             | 45                     | 20                        | 222          | 50                    | 80                             | 12                     | 2                         | 144          | 142                   | 145                            | 57                     | 22                        | 366          |
| 1923      | 153                   | 164                            | 27                     | 3                         | 347          | 59                    | 28                             | 2                      | —                         | 89           | 212                   | 192                            | 29                     | 3                         | 436          |

Verhältniszahlen auf die Gesamtzahl der Wohnungen jedes Stadtteils und der Stadt berechnet

|           |      |      |      |      |       |      |      |      |     |       |      |      |      |     |       |
|-----------|------|------|------|------|-------|------|------|------|-----|-------|------|------|------|-----|-------|
| 1905–1909 | 34,6 | 43,8 | 16,1 | 5,5  | 100,0 | 59,3 | 32,8 | 7,3  | 0,6 | 100,0 | 40,8 | 41,0 | 13,9 | 4,3 | 100,0 |
| 1910–1914 | 26,2 | 43,3 | 24,6 | 5,9  | 100,0 | 43,0 | 40,3 | 14,5 | 2,2 | 100,0 | 31,0 | 42,4 | 21,7 | 4,9 | 100,0 |
| 1915–1919 | 21,4 | 43,6 | 24,1 | 10,9 | 100,0 | 42,9 | 31,2 | 21,2 | 4,7 | 100,0 | 26,3 | 40,7 | 23,5 | 9,5 | 100,0 |
| 1921      | 18,4 | 35,4 | 44,6 | 1,6  | 100,0 | 37,9 | 29,8 | 53,2 | 9,6 | 100,0 | 16,2 | 34,3 | 46,3 | 3,2 | 100,0 |
| 1922      | 41,4 | 29,3 | 20,3 | 9,0  | 100,0 | 34,7 | 55,6 | 8,3  | 1,4 | 100,0 | 38,8 | 39,6 | 15,6 | 6,0 | 100,0 |
| 1923      | 44,1 | 47,3 | 7,8  | 0,8  | 100,0 | 66,3 | 31,5 | 2,2  | —   | 100,0 | 48,6 | 44,0 | 6,7  | 0,7 | 100,0 |

NB. In dieser Tabelle sind alle neuen Wohnungen der Stadt, nicht aber diejenigen der Landgemeinden inbegriffen.

b 14 Die neuen Wohnungen (ohne diejenigen in Einfamilienhäusern) nach Grösse und nach Wohnvierteln 1923 (o. = ohne, m. = mit Mansarden)

| Wohnviertel,<br>Stadtteile und<br>Gemeinden | Zahl der Wohnungen mit ... Zimmern |    |     |    |     |     |    |     |    |    |           |    | Wohnungen<br>überhaupt |     |      |
|---|------------------------------------|----|-----|----|-----|-----|----|-----|----|----|-----------|----|------------------------|-----|------|
|   | 1                                  |    | 2   |    | 3   |     | 4  |     | 5  |    | 6 u. mehr |    | o.                     | m.  | zus. |
|   | o.                                 | m. | o.  | m. | o.  | m.  | o. | m.  | o. | m. | o.        | m. |                        |     |      |
| 1. Zentrum Grossbasel . . .                 | -                                  | -  | 1   | -  | -   | 1   | -  | -   | -  | 1  | -         | -  | 1                      | 2   | 3    |
| 2. Vorstädte . . . . .                      | -                                  | -  | -   | -  | 1   | -   | -  | -   | -  | -  | -         | 1  | 1                      | 1   | 2    |
| 3. Am Ring . . . . .                        | -                                  | -  | 1   | -  | 2   | -   | -  | -   | -  | -  | -         | -  | 3                      | -   | 3    |
| 4. Alban . . . . .                          | -                                  | -  | -   | -  | 2   | -   | -  | -   | -  | -  | -         | -  | 2                      | -   | 2    |
| 5. Breite . . . . .                         | -                                  | -  | -   | -  | 2   | -   | -  | -   | -  | -  | -         | -  | 2                      | -   | 2    |
| 6. Gundeldingen . . . . .                   | -                                  | -  | 6   | 18 | 7   | 14  | 1  | -   | -  | -  | -         | -  | 14                     | 32  | 46   |
| 7. Bachletten . . . . .                     | -                                  | -  | -   | -  | 1   | 16  | -  | -   | -  | -  | -         | -  | 1                      | 16  | 17   |
| 8. Gotthelf . . . . .                       | -                                  | -  | 1   | 24 | -   | 64  | -  | -   | -  | -  | -         | -  | 1                      | 88  | 89   |
| 9. Hegenheim . . . . .                      | -                                  | -  | 2   | -  | -   | -   | -  | -   | -  | -  | -         | -  | 2                      | -   | 2    |
| 10. St. Johann . . . . .                    | 12                                 | -  | 76  | -  | 52  | 2   | -  | 2   | -  | -  | -         | -  | 140                    | 4   | 144  |
| Grossbasel . . . . .                        | 12                                 | -  | 87  | 42 | 67  | 97  | 1  | 2   | -  | 1  | -         | 1  | 167                    | 143 | 310  |
| 11. Zentrum Kleinbasel . . .                | 4                                  | -  | 34  | -  | 13  | -   | -  | -   | -  | -  | -         | -  | 51                     | -   | 51   |
| 12. Clara . . . . .                         | 1                                  | -  | 1   | -  | -   | 1   | -  | -   | -  | -  | -         | -  | 2                      | 1   | 3    |
| 13. Wettstein . . . . .                     | -                                  | -  | -   | -  | -   | -   | -  | 1   | -  | 1  | -         | -  | -                      | 2   | 2    |
| 14. Matthäus . . . . .                      | 4                                  | -  | 1   | -  | 2   | -   | -  | -   | -  | -  | -         | -  | 7                      | -   | 7    |
| 15. Rosenthal . . . . .                     | -                                  | -  | -   | -  | -   | -   | -  | -   | -  | -  | -         | -  | -                      | -   | -    |
| 16. Klybeck . . . . .                       | 6                                  | -  | 4   | -  | -   | -   | -  | -   | -  | -  | -         | -  | 10                     | -   | 10   |
| 17. Kleinhüningen . . . . .                 | -                                  | -  | -   | -  | -   | -   | -  | -   | -  | -  | -         | -  | -                      | -   | -    |
| 18. Hinter dem bad. Bahnhof                 | -                                  | -  | -   | 4  | -   | 12  | -  | -   | -  | -  | -         | -  | -                      | 16  | 16   |
| Kleinbasel . . . . .                        | 15                                 | -  | 40  | 4  | 15  | 13  | -  | 1   | -  | 1  | -         | -  | 70                     | 19  | 89   |
| Stadt Basel . . . . .                       | 27                                 | -  | 127 | 46 | 82  | 110 | 1  | 3   | -  | 2  | -         | 1  | 237                    | 162 | 399  |
| 19. Riehen . . . . .                        | 5                                  | -  | 27  | 1  | 25  | 1   | 4  | 1   | -  | 1  | -         | -  | 61                     | 4   | 65   |
| 20. Bettingen . . . . .                     | -                                  | -  | -   | -  | -   | -   | -  | -   | -  | -  | -         | -  | -                      | -   | -    |
| Landgemeinden . . . . .                     | 5                                  | -  | 27  | 1  | 25  | 1   | 4  | 1   | -  | 1  | -         | -  | 61                     | 4   | 65   |
| 1923 . . . . .                              | 32                                 | -  | 154 | 47 | 107 | 111 | 5  | 4   | -  | 3  | -         | 1  | 298                    | 166 | 464  |
| 1922 . . . . .                              | -                                  | 7  | 80  | 81 | 45  | 94  | 15 | 7   | 3  | -  | 3         | 2  | 146                    | 191 | 337  |
| 1921 . . . . .                              | 1                                  | -  | 35  | 44 | 65  | 98  | 11 | 12  | 11 | 2  | -         | 1  | 123                    | 157 | 280  |
| 1920 . . . . .                              | 7                                  | -  | 33  | 41 | 67  | 34  | 4  | 9   | 1  | 3  | 2         | 2  | 114                    | 89  | 203  |
| 1919 . . . . .                              | 2                                  | -  | 6   | -  | 8   | 35  | 14 | -   | -  | 3  | 3         | 3  | 33                     | 41  | 74   |
| 1918 . . . . .                              | -                                  | -  | 10  | -  | 9   | 2   | 11 | -   | 1  | -  | -         | 8  | 31                     | 10  | 41   |
| 1917 . . . . .                              | 2                                  | -  | 32  | 10 | 24  | 21  | 2  | 10  | 2  | 7  | 1         | 3  | 63                     | 51  | 114  |
| 1916 . . . . .                              | 1                                  | -  | 55  | 4  | 37  | 13  | 3  | 16  | 5  | 7  | 1         | 8  | 102                    | 48  | 150  |
| 1915 . . . . .                              | 5                                  | -  | 85  | 4  | 105 | 43  | 21 | 10  | 3  | 8  | 7         | 11 | 226                    | 76  | 302  |
| 1914 . . . . .                              | 13                                 | 1  | 178 | 20 | 134 | 25  | 26 | 26  | 7  | 11 | 3         | 10 | 361                    | 93  | 454  |
| 1913 . . . . .                              | 12                                 | 1  | 272 | 38 | 217 | 67  | 25 | 78  | 3  | 13 | 2         | 17 | 531                    | 214 | 745  |
| 1912 . . . . .                              | 10                                 | -  | 195 | 16 | 304 | 121 | 28 | 81  | 7  | 26 | 2         | 23 | 546                    | 267 | 813  |
| 1911 . . . . .                              | 11                                 | 2  | 176 | 8  | 194 | 120 | 21 | 113 | 6  | 19 | -         | 8  | 408                    | 270 | 678  |
| 1910 . . . . .                              | 12                                 | -  | 239 | 25 | 277 | 182 | 21 | 99  | 7  | 41 | 4         | 19 | 560                    | 366 | 926  |
| 1905 . . . . .                              | 22                                 | -  | 388 | 19 | 238 | 122 | 29 | 50  | 2  | 22 | -         | 8  | 679                    | 221 | 900  |

Verhältniszahlen auf die Gesamtzahl der Wohnungen berechnet

|                           |                     |     |     |      |      |      |      |     |      |     |     |     |     |      |      |       |
|---------------------------|---------------------|-----|-----|------|------|------|------|-----|------|-----|-----|-----|-----|------|------|-------|
| Kanton<br>Basel-<br>Stadt | 1905-1909 . . . . . | 2,0 | 0,4 | 38,7 | 1,5  | 31,5 | 12,3 | 3,7 | 6,1  | 1,0 | 1,6 | 0,3 | 0,9 | 77,2 | 22,8 | 100,0 |
|                           | 1910-1914 . . . . . | 1,6 | 0,1 | 29,3 | 3,0  | 31,2 | 14,3 | 3,3 | 11,0 | 0,8 | 3,0 | 0,3 | 2,1 | 66,5 | 33,5 | 100,0 |
|                           | 1915-1919 . . . . . | 1,5 | -   | 27,6 | 2,6  | 26,9 | 16,7 | 7,5 | 5,3  | 1,6 | 3,7 | 1,8 | 4,8 | 66,9 | 33,1 | 100,0 |
|                           | 1921 . . . . .      | 0,4 | -   | 12,5 | 15,7 | 23,2 | 35,0 | 3,9 | 4,3  | 3,9 | 0,7 | -   | 0,4 | 43,9 | 56,1 | 100,0 |
|                           | 1922 . . . . .      | -   | 2,1 | 23,7 | 24,0 | 13,4 | 27,9 | 4,4 | 2,1  | 0,9 | -   | 0,9 | 0,6 | 43,3 | 56,7 | 100,0 |
|                           | 1923 . . . . .      | 6,9 | -   | 33,2 | 10,1 | 23,0 | 23,9 | 1,1 | 0,9  | -   | 0,7 | -   | 0,2 | 64,2 | 35,8 | 100,0 |

b 15 Die neuen Wohnungen in Miethäusern nach der Zahl der Zimmer 1905-1923

| Jahre     | Woh-<br>nungen<br>überhaupt | Zahl der Wohnungen mit ... Zimmern |       |       |     |     |              |     | Von je 100 Wohnungen hatten .. Zimmer |      |      |     |              |  |
|-----------|-----------------------------|------------------------------------|-------|-------|-----|-----|--------------|-----|---------------------------------------|------|------|-----|--------------|--|
|           |                             | 1                                  | 2     | 3     | 4   | 5   | 6<br>u. mehr | 1   | 2                                     | 3    | 4    | 5   | 6<br>u. mehr |  |
| 1905-1909 | 3 028                       | 74                                 | 1 239 | 1 362 | 278 | 55  | 20           | 2,4 | 40,9                                  | 45,0 | 9,2  | 1,8 | 0,7          |  |
| 1910-1914 | 3 413                       | 57                                 | 1 134 | 1 583 | 464 | 116 | 59           | 1,7 | 33,2                                  | 46,4 | 13,6 | 3,4 | 1,7          |  |
| 1915-1919 | 580                         | 6                                  | 183   | 271   | 64  | 28  | 28           | 1,0 | 31,6                                  | 46,7 | 11,1 | 4,8 | 4,8          |  |
| 1921      | 215                         | -                                  | 62    | 140   | 13  | -   | -            | -   | 28,9                                  | 65,1 | 6,0  | -   | -            |  |
| 1922      | 297                         | 5                                  | 149   | 129   | 14  | -   | -            | 1,7 | 50,2                                  | 43,4 | 4,7  | -   | -            |  |
| 1923      | 430                         | 27                                 | 194   | 205   | 4   | -   | -            | 6,3 | 45,1                                  | 47,7 | 0,9  | -   | -            |  |

In dieser Tabelle sind die Wohnungen in Einfamilienhäusern, Geschäftshäusern und Umbauten nicht inbegriffen.

**b 16 Die Wohnungen (ohne diejenigen in Einfamilienhäusern) nach Grösse und nach Art der Bauobjekte 1923**

(o. = ohne, m. = mit Mansarden)

| Art der Bauobjekte            | 1      |    | 2      |    | 3      |     | 4      |    | 5      |    | 6        |    | Wohnungen im ganzen |     |      |
|-------------------------------|--------|----|--------|----|--------|-----|--------|----|--------|----|----------|----|---------------------|-----|------|
|                               | Zimmer |    | Zimmer |    | Zimmer |     | Zimmer |    | Zimmer |    | u. m. Z. |    | o.                  | m.  | zus. |
|                               | o.     | m. | o.     | m. | o.     | m.  | o.     | m. | o.     | m. | o.       | m. |                     |     |      |
| Reine Wohnhäuser . . . . .    | 26     | —  | 139    | 37 | 88     | 108 | 3      | —  | —      | —  | —        | —  | 256                 | 145 | 401  |
| Wohnhäuser m. Läden . . . . . | 1      | —  | 8      | 10 | 8      | 1   | —      | 1  | —      | —  | —        | —  | 17                  | 12  | 29   |
| „ „ Wirtschaften              | —      | —  | —      | —  | —      | —   | —      | —  | —      | —  | —        | —  | —                   | —   | —    |
| „ „ Werkstätten               | —      | —  | —      | —  | —      | —   | —      | —  | —      | —  | —        | —  | —                   | —   | —    |
| Zus. Miethäuser . . . . .     | 27     | —  | 147    | 47 | 96     | 109 | 3      | 1  | —      | —  | —        | —  | 273                 | 157 | 430  |
| Geschäftshäuser etc. . . . .  | —      | —  | 1      | —  | —      | —   | —      | —  | —      | 1  | —        | —  | 1                   | 1   | 2    |
| Umbauten . . . . .            | 5      | —  | 6      | —  | 11     | 2   | 2      | 3  | —      | 2  | —        | 1  | 24                  | 8   | 32   |
| Total 1923                    | 32     | —  | 154    | 47 | 107    | 111 | 5      | 4  | —      | 3  | —        | 1  | 298                 | 166 | 464  |

**b 17 Zahl und Art der gewonnenen Wohnräume 1923**

| Art der Bauobjekte            | Zahl der Häuser | Wohnungen |          | Bewohnbare Räume |          |           |          |          |          | Auf eine Wohnung entfallen |           |            |
|-------------------------------|-----------------|-----------|----------|------------------|----------|-----------|----------|----------|----------|----------------------------|-----------|------------|
|                               |                 | abs.      | pro Haus | Zimmer           |          | Mansarden |          | zusammen |          | Zimmer                     | Mansarden | bew. Räume |
|                               |                 |           |          | abs.             | pro Haus | abs.      | pro Haus | abs.     | pro Haus |                            |           |            |
| Reine Wohnhäuser . . . . .    | 108             | 401       | 3,7      | 978              | 9,1      | 170       | 1,6      | 1 148    | 10,7     | 2,4                        | 0,4       | 2,8        |
| Wohnhäuser m. Läden . . . . . | 5               | 29        | 5,8      | 68               | 13,6     | 10        | 2,0      | 78       | 15,6     | 2,4                        | 0,3       | 2,7        |
| „ „ Wirtschaften              | —               | —         | —        | —                | —        | —         | —        | —        | —        | —                          | —         | —          |
| „ „ Werkstätten               | —               | —         | —        | —                | —        | —         | —        | —        | —        | —                          | —         | —          |
| Zus. Miethäuser . . . . .     | 113             | 430       | 3,8      | 1046             | 9,3      | 180       | 1,6      | 1 226    | 10,8     | 2,4                        | 0,4       | 2,8        |
| Geschäftshäuser etc. . . . .  | 1               | 2         | 2,0      | 7                | 7,0      | 1         | 1,0      | 8        | 8,0      | 3,5                        | 0,5       | 4,0        |
| Umbauten . . . . .            | 26              | 32        | 1,2      | 94               | 3,6      | 14        | 0,5      | 108      | 4,1      | 2,9                        | 0,4       | 3,3        |
| Total 1923                    | 140             | 464       | 3,3      | 1147             | 8,2      | 195       | 1,4      | 1 342    | 9,6      | 2,5                        | 0,4       | 2,9        |

**b 18 Die neugewonnenen Wohnräume in Miethäusern seit 1905**

|                          |                     |     |       |       |       |      |       |       |        |      |     |     |     |
|--------------------------|---------------------|-----|-------|-------|-------|------|-------|-------|--------|------|-----|-----|-----|
| Total Kanton Basel-Stadt | 1905—1909 . . . . . | 590 | 3 028 | 5,1   | 8 149 | 13,8 | 880   | 1,5   | 9 029  | 15,3 | 2,7 | 0,3 | 3,0 |
|                          | 1910—1914 . . . . . | 703 | 3 413 | 4,9   | 9 933 | 14,1 | 1 288 | 1,8   | 11 221 | 16,0 | 2,9 | 0,4 | 3,3 |
|                          | 1915—1919 . . . . . | 118 | 580   | 4,9   | 1 750 | 14,8 | 230   | 1,9   | 1 980  | 16,8 | 3,0 | 0,4 | 3,4 |
|                          | 1905 . . . . .      | 172 | 865   | 5,0   | 2 289 | 13,3 | 231   | 1,3   | 2 520  | 14,6 | 2,6 | 0,3 | 2,9 |
|                          | 1907 . . . . .      | 91  | 468   | 5,1   | 1 262 | 13,9 | 159   | 1,7   | 1 421  | 15,6 | 2,7 | 0,3 | 3,0 |
|                          | 1908 . . . . .      | 94  | 509   | 5,4   | 1 419 | 15,1 | 139   | 1,5   | 1 558  | 16,6 | 2,8 | 0,3 | 3,1 |
|                          | 1909 . . . . .      | 95  | 450   | 4,7   | 1 271 | 13,4 | 171   | 1,8   | 1 442  | 15,2 | 2,8 | 0,4 | 3,2 |
|                          | 1910 . . . . .      | 190 | 880   | 4,6   | 2 606 | 13,7 | 410   | 2,2   | 3 016  | 15,9 | 3,0 | 0,4 | 3,4 |
|                          | 1911 . . . . .      | 133 | 638   | 4,8   | 1 885 | 14,2 | 282   | 2,1   | 2 167  | 16,3 | 2,9 | 0,5 | 3,4 |
|                          | 1912 . . . . .      | 162 | 768   | 4,7   | 2 340 | 14,4 | 293   | 1,9   | 2 633  | 16,3 | 3,0 | 0,4 | 3,4 |
|                          | 1913 . . . . .      | 138 | 707   | 5,1   | 1 958 | 14,2 | 218   | 1,6   | 2 176  | 15,8 | 2,8 | 0,3 | 3,1 |
|                          | 1914 . . . . .      | 80  | 420   | 5,4   | 1 144 | 14,3 | 85    | 1,1   | 1 229  | 15,4 | 2,7 | 0,2 | 2,9 |
|                          | 1915 . . . . .      | 50  | 268   | 5,4   | 801   | 16,0 | 76    | 1,5   | 877    | 16,0 | 3,0 | 0,3 | 3,3 |
|                          | 1916 . . . . .      | 29  | 142   | 4,9   | 424   | 14,6 | 46    | 1,6   | 470    | 16,2 | 3,0 | 0,3 | 3,3 |
|                          | 1917 . . . . .      | 24  | 103   | 4,3   | 299   | 12,5 | 67    | 2,8   | 366    | 15,2 | 2,9 | 0,7 | 3,6 |
|                          | 1918 . . . . .      | 7   | 35    | 5,0   | 130   | 18,6 | 9     | 1,3   | 139    | 19,8 | 3,7 | 0,3 | 4,0 |
|                          | 1919 . . . . .      | 8   | 32    | 4,0   | 96    | 12,0 | 32    | 4,0   | 128    | 16,0 | 3,0 | 1,0 | 4,0 |
|                          | 1920 . . . . .      | 45  | 174   | 3,9   | 456   | 10,1 | 79    | 1,8   | 535    | 11,9 | 2,6 | 0,5 | 3,1 |
|                          | 1921 . . . . .      | 64  | 215   | 3,4   | 596   | 9,3  | 180   | 2,8   | 776    | 12,1 | 2,8 | 0,8 | 3,6 |
|                          | 1922 . . . . .      | 102 | 297   | 2,9   | 746   | 7,3  | 125   | 1,2   | 871    | 8,5  | 2,5 | 0,4 | 2,9 |
| 1923 . . . . .           | 113                 | 430 | 3,8   | 1 046 | 9,3   | 180  | 1,6   | 1 226 | 10,8   | 2,4  | 0,4 | 2,8 |     |

**b 19 Die Wohnungen in Miethäusern auf gleichem Stockwerkboden 1906—1923**

| Häufung             | Wohnungen im Jahre 1923 |             |     |   |         | Wohnungen überhaupt in Miethäusern |      |      |      |      |      |      |         |         |         |
|---------------------|-------------------------|-------------|-----|---|---------|------------------------------------|------|------|------|------|------|------|---------|---------|---------|
|                     | 1                       | mit Zimmern |     |   | 4 u. m. | überhaupt                          | 1922 | 1921 | 1920 | 1919 | 1918 | 1917 | 1915/19 | 1910/14 | 1906/09 |
|                     |                         | 2           | 3   |   |         |                                    |      |      |      |      |      |      |         |         |         |
| allein . . . . .    | 4                       | 81          | 163 | 4 | 252     | 203                                | 161  | 98   | 16   | 23   | 59   | 372  | 2 286   | 1 801   |         |
| zu zweien . . . . . | 23                      | 82          | 25  | — | 130     | 94                                 | 54   | 64   | 16   | 12   | 44   | 184  | 1 104   | 1 194   |         |
| zu dreien . . . . . | —                       | 31          | 17  | — | 48      | —                                  | —    | 12   | —    | —    | —    | 24   | 24      | 33      |         |

Von je 100 Wohnungen einer bestimmten Art oder eines Jahres lagen

|                     |      |      |      |       |      |      |      |      |      |      |      |      |      |      |
|---------------------|------|------|------|-------|------|------|------|------|------|------|------|------|------|------|
| allein . . . . .    | 14,8 | 41,8 | 79,5 | 100,0 | 58,6 | 68,3 | 74,9 | 56,3 | 50,0 | 66,0 | 57,3 | 64,1 | 67,0 | 59,5 |
| zu zweien . . . . . | 85,2 | 42,3 | 12,2 | —     | 30,2 | 31,7 | 25,1 | 36,8 | 50,0 | 34,0 | 42,7 | 31,7 | 32,3 | 39,4 |
| zu dreien . . . . . | —    | 15,9 | 8,3  | —     | 11,2 | —    | —    | 6,9  | —    | —    | —    | 4,2  | 0,7  | 1,1  |

## Ausstattung der Miethäuser und der Wohnungen in Miethäusern 1905—1923

| Jahre    | Miethäuser mit |                |               | Wohnungen mit                        |       |      |            |       |           |                   |         |           |               |        |                       |              |
|----------|----------------|----------------|---------------|--------------------------------------|-------|------|------------|-------|-----------|-------------------|---------|-----------|---------------|--------|-----------------------|--------------|
|          | Waschküche     | Zentralheizung | Etagenheizung | Badezimmer und zwar in Wohnungen mit |       |      |            |       | überhaupt | keinem Badezimmer | Kochgas | Leuchtgas | Elektr. Licht | Balkon | Terrasse oder Veranda | Gartenanteil |
|          |                |                |               | 1-2 Z.                               | 3 Z.  | 4 Z. | 5 u. m. Z. |       |           |                   |         |           |               |        |                       |              |
| 905-1909 | 538            | .              | .             | 64                                   | 632   | 254  | 77         | 1 027 | 2 001     | 3 023             | 802     | 93        | 511           | 2 304  | .                     |              |
| 910-1914 | 672            | .              | .             | 133                                  | 1 029 | 476  | 192        | 1 790 | 1 583     | 3 411             | 475     | 1 510     | 934           | 2 741  | .                     |              |
| 915-1919 | 116            | .              | .             | 35                                   | 184   | 63   | 66         | 348   | 232       | 580               | 8       | 564       | 144           | 426    | .                     |              |
| 1905     | 152            | .              | .             | 18                                   | 144   | 62   | 20         | 244   | 621       | 862               | 132     | 28        | 117           | 688    | .                     |              |
| 1909     | 90             | .              | .             | 7                                    | 169   | 38   | 16         | 230   | 220       | 450               | 322     | 30        | 64            | 319    | .                     |              |
| 1910     | 178            | .              | .             | 12                                   | 231   | 110  | 44         | 397   | 483       | 878               | 176     | 132       | 268           | 620    | .                     |              |
| 1911     | 126            | .              | .             | 17                                   | 214   | 131  | 29         | 391   | 247       | 638               | 60      | 245       | 185           | 544    | .                     |              |
| 1912     | 159            | .              | .             | 24                                   | 289   | 95   | 55         | 463   | 305       | 768               | 146     | 414       | 192           | 678    | .                     |              |
| 1913     | 132            | .              | .             | 37                                   | 193   | 95   | 33         | 358   | 349       | 707               | 61      | 404       | 192           | 589    | .                     |              |
| 1914     | 77             | .              | .             | 43                                   | 102   | 45   | 31         | 221   | 199       | 420               | 32      | 315       | 97            | 310    | .                     |              |
| 1915     | 49             | .              | .             | 19                                   | 92    | 30   | 25         | 166   | 102       | 268               | 8       | 252       | 80            | 195    | .                     |              |
| 1916     | 28             | .              | .             | 5                                    | 47    | 13   | 21         | 86    | 56        | 142               | -       | 142       | 19            | 122    | .                     |              |
| 1917     | 24             | .              | .             | 11                                   | 38    | 10   | 12         | 71    | 32        | 103               | -       | 103       | 12            | 80     | .                     |              |
| 1918     | 7              | .              | .             | -                                    | 6     | 10   | 8          | 24    | 11        | 35                | -       | 35        | 17            | 29     | .                     |              |
| 1919     | 8              | .              | .             | -                                    | 1     | -    | -          | 1     | 31        | 32                | -       | 32        | 16            | -      | .                     |              |
| 1920     | 45             | -              | -             | 5                                    | 26    | 7    | 2          | 40    | 134       | 174               | -       | 174       | 3             | 93     | -                     |              |
| 1921     | 64             | -              | -             | 16                                   | 57    | 14   | -          | 87    | 128       | 215               | -       | 215       | 11            | 175    | -                     |              |
| 1922     | 102            | -              | -             | 4                                    | 90    | 14   | -          | 108   | 189       | 297               | -       | 297       | 6             | 179    | -                     |              |
| 1923     | 112            | -              | -             | 32                                   | 157   | 4    | -          | 193   | 237       | 426               | -       | 430       | 26            | 221    | -                     |              |

## Verhältniszahlen bezogen auf die Gesamtzahl der Häuser bezw. Wohnungen

|           |       |   |   |     |      |      |      |      |      |       |      |       |      |      |   |
|-----------|-------|---|---|-----|------|------|------|------|------|-------|------|-------|------|------|---|
| 1905-1909 | 91,2  | . | . | 2,1 | 20,9 | 8,4  | 2,5  | 33,9 | 66,1 | 99,8  | 26,5 | 3,1   | 16,9 | 76,1 | . |
| 1910-1914 | 95,6  | . | . | 3,8 | 29,8 | 13,8 | 5,6  | 53,6 | 46,4 | 99,9  | 13,9 | 44,2  | 27,4 | 80,3 | . |
| 1915-1919 | 98,3  | . | . | 6,0 | 31,7 | 10,9 | 11,4 | 60,0 | 40,0 | 100,0 | 1,4  | 97,2  | 24,8 | 73,5 | . |
| 1921      | 100,0 | - | - | 7,5 | 26,5 | 6,5  | -    | 40,5 | 59,5 | 100,0 | -    | 100,0 | 5,1  | 81,4 | - |
| 1922      | 100,0 | - | - | 1,4 | 30,3 | 4,7  | -    | 36,4 | 63,6 | 100,0 | -    | 100,0 | 2,0  | 60,3 | - |
| 1923      | 99,1  | - | - | 7,5 | 36,5 | 0,9  | -    | 44,9 | 55,1 | 99,1  | -    | 100,0 | 6,0  | 51,4 | - |

## Ausmasse der Wohnungen in reinen Miethäusern

b 21 a) Stockwerkklage und Raumhöhe (gesetzl. Mindestmass: bis 1918 2,50 m, seither 2,30 m)

| Stockwerkklage            | Zahl der Wohnungen mit einer Raumhöhe von ... m |     |     |     |     |       |     |     |     |     |           |           | Wohnungen überh. |             |
|---------------------------|---|-----|-----|-----|-----|-------|-----|-----|-----|-----|-----------|-----------|------------------|-------------|
|                           | 2,3   | 2,4 | 2,5 | 2,6 | 2,7 | 2,8   | 2,9 | 3,0 | 3,1 | 3,2 | 3,3 u. m. | unter 3,0 |                  | 3,0 u. mehr |
| Jahr 1923                 |   |     |     |     |     |       |     |     |     |     |           |           |                  |             |
| Parterre . . . .          | -   | 23  | 39  | 15  | 14  | 35    | -   | -   | -   | -   | -         | 126       | -                | 126         |
| I. Stock . . . .          | -   | 21  | 44  | 22  | 29  | 12    | -   | -   | -   | -   | -         | 128       | -                | 128         |
| II. „ . . . .             | -   | -   | 27  | 22  | 5   | 23    | -   | -   | -   | -   | -         | 77        | -                | 77          |
| III. „ . . . .            | -   | -   | 5   | 16  | -   | 13    | -   | -   | -   | -   | -         | 34        | -                | 34          |
| IV. „ . . . .             | -   | 4   | 4   | 18  | -   | 10    | -   | -   | -   | -   | -         | 36        | -                | 36          |
| Total 1923                | -   | 48  | 119 | 93  | 48  | 93    | -   | -   | -   | -   | -         | 401       | -                | 401         |
| Summe der Jahre 1907-1923 |   |     |     |     |     |       |     |     |     |     |           |           |                  |             |
| Parterre . . . .          | -   | 23  | 142 | 125 | 167 | 232   | 235 | 244 | 69  | 56  | 44        | 924       | 413              | 1 337       |
| I. Stock . . . .          | -   | 23  | 143 | 136 | 239 | 261   | 254 | 205 | 59  | 34  | 19        | 1 056     | 317              | 1 373       |
| II. „ . . . .             | -   | 20  | 31  | 133 | 223 | 277   | 187 | 110 | 42  | 20  | 17        | 871       | 189              | 1 060       |
| III. „ . . . .            | -   | -   | 16  | 151 | 203 | 222   | 114 | 58  | 18  | 9   | 8         | 706       | 93               | 799         |
| IV. „ . . . .             | -   | 12  | 153 | 340 | 109 | 61    | 16  | 7   | 10  | 1   | 1         | 691       | 19               | 710         |
| Total 1907-1923           | -   | 78  | 485 | 885 | 941 | 1 053 | 806 | 624 | 198 | 120 | 89        | 4 248     | 1 031            | 5 279       |

b 22

## b) Die Wohnungen nach der Raumhöhe 1907-1923

| Jahre     | Zahl der |           | Von je 100 Wohnungen hatten eine Raumhöhe von ... m |      |      |      |      |      |      |      |     |     |           |           |             |
|-----------|----------|-----------|---|------|------|------|------|------|------|------|-----|-----|-----------|-----------|-------------|
|           | Häuser   | Wohnungen | 2,3   | 2,4  | 2,5  | 2,6  | 2,7  | 2,8  | 2,9  | 3,0  | 3,1 | 3,2 | 3,3 u. m. | unter 3,0 | 3,0 u. mehr |
| 1907-1909 | 216      | 1 087     | -   | -    | 3,5  | 11,2 | 14,8 | 22,1 | 21,6 | 12,6 | 6,8 | 3,2 | 4,2       | 73,2      | 26,8        |
| 1910-1914 | 565      | 2 695     | -   | -    | 4,4  | 14,9 | 20,2 | 20,6 | 18,4 | 15,0 | 2,9 | 2,0 | 1,6       | 78,5      | 21,5        |
| 1915-1919 | 94       | 445       | -   | -    | 0,2  | 13,0 | 7,9  | 26,7 | 16,9 | 18,2 | 9,9 | 7,2 | -         | 64,7      | 35,3        |
| 1921      | 61       | 200       | -   | 15,0 | 30,0 | 29,0 | 22,0 | 3,0  | -    | 1,0  | -   | -   | -         | 99,0      | 1,0         |
| 1922      | 100      | 287       | -   | -    | 39,0 | 25,1 | 22,7 | 13,2 | -    | -    | -   | -   | -         | 100,0     | -           |
| 1923      | 108      | 401       | -   | 12,0 | 29,6 | 23,2 | 12,0 | 23,2 | -    | -    | -   | -   | -         | 100,0     | -           |

c) Die Zimmer nach Wohnungsgröße und Flächeninhalt (Mindestmass 8 m<sup>2</sup>)

| Wohnungsgröße             | Zahl der |        | Zahl der Zimmer mit einem Flächeninhalt von ... m <sup>2</sup> |     |     |      |      |      |      |      |      |      |     |     |     |     |       |
|---------------------------|----------|--------|--|-----|-----|------|------|------|------|------|------|------|-----|-----|-----|-----|-------|
|                           | Wohnung. | Zimmer | -10  | -11 | -12 | -13  | -14  | -15  | -16  | -17  | -18  | -19  | -20 | -21 | -22 | -25 | üb.25 |
| Jahr 1923                 |          |        |  |     |     |      |      |      |      |      |      |      |     |     |     |     |       |
| 1 Zimmer                  | 26       | 26     | -  | -   | 1   | 14   | -    | 6    | 1    | 4    | -    | -    | -   | -   | -   | -   | -     |
| 2 "                       | 176      | 352    | 14   | 9   | 13  | 72   | 9    | 38   | 51   | 60   | 54   | 4    | 28  | -   | -   | -   | -     |
| 3 "                       | 196      | 588    | 61   | 25  | 24  | 52   | 42   | 53   | 99   | 95   | 88   | 29   | 11  | 6   | -   | -   | 3     |
| 4 "                       | 3        | 12     | 1  | 1   | 2   | 2    | -    | 1    | 1    | 4    | -    | -    | -   | -   | -   | -   | -     |
| 5 u. m. Z.                | -        | -      | -  | -   | -   | -    | -    | -    | -    | -    | -    | -    | -   | -   | -   | -   | -     |
| Total                     | 401      | 978    | 76   | 35  | 40  | 140  | 51   | 98   | 152  | 163  | 142  | 33   | 39  | 6   | -   | -   | 3     |
| Summe der Jahre 1907—1923 |          |        |  |     |     |      |      |      |      |      |      |      |     |     |     |     |       |
| 1 Zimmer                  | 108      | 108    | -  | -   | 4   | 19   | 5    | 17   | 20   | 12   | 17   | 10   | 3   | -   | 1   | -   | -     |
| 2 "                       | 1747     | 3494   | 93   | 118 | 288 | 456  | 438  | 369  | 488  | 377  | 418  | 203  | 121 | 40  | 41  | 39  | 5     |
| 3 "                       | 2653     | 7959   | 347  | 342 | 442 | 684  | 699  | 798  | 1132 | 1043 | 917  | 662  | 441 | 229 | 92  | 59  | 72    |
| 4 "                       | 559      | 2236   | 115  | 113 | 150 | 159  | 140  | 192  | 208  | 183  | 219  | 220  | 169 | 100 | 74  | 129 | 65    |
| 5 u. m. Z.                | 212      | 1188   | 72   | 39  | 49  | 60   | 85   | 70   | 86   | 81   | 75   | 125  | 97  | 55  | 60  | 91  | 143   |
| Total                     | 5279     | 14985  | 627  | 612 | 933 | 1378 | 1367 | 1446 | 1934 | 1696 | 1646 | 1220 | 831 | 424 | 268 | 318 | 285   |

## b24 d) Der Flächeninhalt der Zimmer nach Grössenklassen 1907—1923

| Jahre     | Gesamtzahl |        | davon waren                       |                                      |                             |                                      |                                 |                              | Von je 100 Zimmern waren          |                                      |                             |                                      |                                 |                              |
|-----------|------------|--------|-----------------------------------|--------------------------------------|-----------------------------|--------------------------------------|---------------------------------|------------------------------|-----------------------------------|--------------------------------------|-----------------------------|--------------------------------------|---------------------------------|------------------------------|
|           | Wohnung.   | Zimmer | unge-nügend (-11 m <sup>2</sup> ) | aus-reichend (12-15 m <sup>2</sup> ) | bis 15 m <sup>2</sup> gross | mittel-gross (16-20 m <sup>2</sup> ) | gross (über 20 m <sup>2</sup> ) | über 15 m <sup>2</sup> gross | unge-nügend (-11 m <sup>2</sup> ) | aus-reichend (12-15 m <sup>2</sup> ) | bis 15 m <sup>2</sup> gross | mittel-gross (16-20 m <sup>2</sup> ) | gross (über 20 m <sup>2</sup> ) | über 15 m <sup>2</sup> gross |
| 1907-1909 | 1 087      | 3 021  | 254                               | 1 284                                | 1 538                       | 1 299                                | 184                             | 1 483                        | 8,4                               | 42,5                                 | 50,9                        | 43,0                                 | 6,1                             | 49,1                         |
| 1910-1914 | 2 695      | 7 920  | 574                               | 2 450                                | 3 024                       | 3 999                                | 897                             | 4 896                        | 7,3                               | 30,9                                 | 38,2                        | 50,5                                 | 11,3                            | 61,8                         |
| 1915-1919 | 445        | 1 374  | 118                               | 300                                  | 418                         | 798                                  | 158                             | 956                          | 8,6                               | 21,8                                 | 30,4                        | 58,1                                 | 11,5                            | 69,6                         |
| 1907      | 327        | 903    | 50                                | 376                                  | 426                         | 423                                  | 54                              | 477                          | 5,5                               | 41,6                                 | 47,1                        | 46,9                                 | 6,0                             | 52,9                         |
| 1910      | 697        | 2 092  | 160                               | 713                                  | 873                         | 981                                  | 238                             | 1 219                        | 7,6                               | 34,1                                 | 41,7                        | 46,9                                 | 11,4                            | 58,3                         |
| 1911      | 516        | 1 534  | 114                               | 454                                  | 568                         | 788                                  | 178                             | 966                          | 7,4                               | 29,6                                 | 37,0                        | 51,4                                 | 11,6                            | 63,0                         |
| 1912      | 645        | 1 973  | 184                               | 530                                  | 714                         | 1 026                                | 233                             | 1 259                        | 9,3                               | 26,8                                 | 36,1                        | 52,0                                 | 11,9                            | 63,9                         |
| 1913      | 564        | 1 586  | 81                                | 494                                  | 575                         | 830                                  | 181                             | 1 011                        | 5,1                               | 31,1                                 | 36,2                        | 52,3                                 | 11,5                            | 63,8                         |
| 1914      | 273        | 735    | 35                                | 259                                  | 294                         | 374                                  | 67                              | 441                          | 4,8                               | 35,2                                 | 40,0                        | 50,9                                 | 9,1                             | 60,0                         |
| 1915      | 186        | 567    | 58                                | 125                                  | 183                         | 313                                  | 71                              | 384                          | 10,2                              | 22,1                                 | 32,3                        | 55,2                                 | 12,5                            | 67,7                         |
| 1916      | 124        | 378    | 17                                | 90                                   | 107                         | 231                                  | 40                              | 271                          | 4,5                               | 23,8                                 | 28,3                        | 61,1                                 | 10,6                            | 71,7                         |
| 1917      | 75         | 221    | 10                                | 59                                   | 69                          | 114                                  | 38                              | 152                          | 0,9                               | 26,7                                 | 27,6                        | 51,6                                 | 17,2                            | 68,8                         |
| 1918      | 28         | 112    | 1                                 | 26                                   | 27                          | 76                                   | 9                               | 85                           | 33,3                              | 23,2                                 | 56,5                        | 67,9                                 | 8,0                             | 75,9                         |
| 1919      | 32         | 96     | 32                                | -                                    | 32                          | 64                                   | -                               | 64                           | 7,1                               | -                                    | 7,1                         | 66,7                                 | -                               | 66,7                         |
| 1920      | 164        | 422    | 30                                | 177                                  | 207                         | 209                                  | 6                               | 215                          | 7,1                               | 41,9                                 | 49,0                        | 49,5                                 | 1,5                             | 51,0                         |
| 1921      | 200        | 552    | 99                                | 203                                  | 302                         | 217                                  | 33                              | 250                          | 17,9                              | 36,8                                 | 54,7                        | 39,3                                 | 6,0                             | 45,3                         |
| 1922      | 287        | 718    | 53                                | 381                                  | 434                         | 276                                  | 8                               | 284                          | 7,4                               | 53,1                                 | 60,5                        | 38,4                                 | 1,1                             | 39,5                         |
| 1923      | 401        | 978    | 111                               | 329                                  | 440                         | 529                                  | 9                               | 538                          | 11,4                              | 33,6                                 | 45,0                        | 54,1                                 | 0,9                             | 55,0                         |

## b25 e) Die Küchen nach Wohnungsgröße und Flächenraum 1923

| Wohnungsgröße  | Zahl der Küchen | Zahl der Küchen mit einem Flächeninhalt von ... m <sup>2</sup> |      |      |      |      |      |      |     |     |     |        |        |        |        |
|--|-----------------|--|------|------|------|------|------|------|-----|-----|-----|--------|--------|--------|--------|
|  |                 | bis 8  | -9   | -10  | -11  | -12  | -13  | -14  | -15 | -16 | -18 | üb. 18 | bis 10 | bis 12 | üb. 12 |
| 1 Zimmer   | 26              | 5  | 4    | -    | 12   | -    | 4    | -    | 1   | -   | -   | -      | 9      | 12     | 5      |
| 2 "  | 176             | 7  | 13   | 13   | 76   | 37   | 7    | -    | 23  | -   | -   | -      | 33     | 113    | 30     |
| 3 "  | 196             | 4  | 46   | 30   | 85   | 21   | 10   | -    | -   | -   | -   | -      | 80     | 106    | 10     |
| 4 "  | 3               | 1  | -    | -    | -    | 2    | -    | -    | -   | -   | -   | -      | 1      | 2      | -      |
| 5 u. mehr Z.   | -               | -  | -    | -    | -    | -    | -    | -    | -   | -   | -   | -      | -      | -      | -      |
| Total  | 401             | 17   | 63   | 43   | 173  | 60   | 21   | -    | 24  | -   | -   | -      | 123    | 233    | 45     |
| Von je 100 Küchen hatten einen Flächenraum von ... m <sup>2</sup> (siehe oben) |                 |  |      |      |      |      |      |      |     |     |     |        |        |        |        |
| 1907-1909  | 1 087           | -  | 12,3 | 25,4 | 25,3 | 17,6 | 9,0  | 6,2  | 4,2 | -   | -   | -      | 37,7   | 42,9   | 19,4   |
| 1910-1914  | 2 695           | -  | 12,5 | 20,6 | 20,9 | 22,5 | 12,4 | 5,6  | 5,5 | -   | -   | -      | 33,1   | 43,4   | 23,5   |
| 1915-1919  | 445             | -  | 3,8  | 16,2 | 27,2 | 23,6 | 12,4 | 11,7 | 5,1 | -   | -   | -      | 20,0   | 50,8   | 29,2   |
| 1921   | 200             | 6,0  | 4,5  | 3,0  | 20,0 | 23,0 | 37,5 | 5,5  | 0,5 | -   | -   | -      | 13,5   | 43,0   | 43,5   |
| 1922   | 287             | -  | 41,8 | 10,1 | 19,2 | 20,2 | 2,8  | 2,8  | -   | 3,1 | -   | -      | 51,9   | 39,4   | 8,7    |
| 1923   | 401             | 4,3  | 15,7 | 10,7 | 43,1 | 15,0 | 5,2  | -    | 6,0 | -   | -   | -      | 30,7   | 58,1   | 11,2   |



## f) Die Wohnungen nach ihrer Gesamtfläche 1923

| Wohnungs-<br>grösse  | Gesamtfläche ... m <sup>2</sup> |     |     |     |     |     |     |     |     |     |     |     |     |     |      |      |      |         |
|--|---------------------------------|-----|-----|-----|-----|-----|-----|-----|-----|-----|-----|-----|-----|-----|------|------|------|---------|
|  | bis 20                          | -25 | -30 | -35 | -40 | -45 | -50 | -55 | -60 | -65 | -70 | -75 | -80 | -90 | -100 | -110 | -120 | üb. 120 |
| <b>Gesamtfläche der Zimmer</b>                             |                                 |     |     |     |     |     |     |     |     |     |     |     |     |     |      |      |      |         |
| 1 Zimmer .   | 26                              | —   | —   | —   | —   | —   | —   | —   | —   | —   | —   | —   | —   | —   | —    | —    | —    | —       |
| 2 „ .  | 4                               | 18  | 65  | 69  | 20  | —   | —   | —   | —   | —   | —   | —   | —   | —   | —    | —    | —    | —       |
| 3 „ .  | —                               | —   | —   | —   | 29  | 100 | 43  | 17  | 7   | —   | —   | —   | —   | —   | —    | —    | —    | —       |
| 4 „ .  | —                               | —   | —   | —   | —   | —   | 1   | —   | 2   | —   | —   | —   | —   | —   | —    | —    | —    | —       |
| 5 u. mehr Z.   | —                               | —   | —   | —   | —   | —   | —   | —   | —   | —   | —   | —   | —   | —   | —    | —    | —    | —       |
| Total  | 30                              | 18  | 65  | 69  | 49  | 100 | 44  | 17  | 9   | —   | —   | —   | —   | —   | —    | —    | —    | —       |
| <b>Gesamtfläche von Zimmern und Küche</b>                  |                                 |     |     |     |     |     |     |     |     |     |     |     |     |     |      |      |      |         |
| 1 Zimmer .   | —                               | 21  | 5   | —   | —   | —   | —   | —   | —   | —   | —   | —   | —   | —   | —    | —    | —    | —       |
| 2 „ .  | —                               | —   | 1   | 18  | 68  | 52  | 37  | —   | —   | —   | —   | —   | —   | —   | —    | —    | —    | —       |
| 3 „ .  | —                               | —   | —   | —   | —   | —   | 28  | 98  | 44  | 19  | 7   | —   | —   | —   | —    | —    | —    | —       |
| 4 „ .  | —                               | —   | —   | —   | —   | —   | —   | —   | 1   | —   | 2   | —   | —   | —   | —    | —    | —    | —       |
| 5 u. mehr Z.   | —                               | —   | —   | —   | —   | —   | —   | —   | —   | —   | —   | —   | —   | —   | —    | —    | —    | —       |
| Total  | —                               | 21  | 6   | 18  | 68  | 52  | 65  | 98  | 45  | 19  | 9   | —   | —   | —   | —    | —    | —    | —       |
| <b>Gesamtfläche der Wohnungen (Zimmer, Küche und Gang)</b> |                                 |     |     |     |     |     |     |     |     |     |     |     |     |     |      |      |      |         |
| 1 Zimmer .   | —                               | 4   | 17  | 5   | —   | —   | —   | —   | —   | —   | —   | —   | —   | —   | —    | —    | —    | —       |
| 2 „ .  | —                               | —   | —   | 13  | 13  | 61  | 61  | 27  | 1   | —   | —   | —   | —   | —   | —    | —    | —    | —       |
| 3 „ .  | —                               | —   | —   | —   | —   | —   | —   | 32  | 87  | 43  | 27  | 4   | 3   | —   | —    | —    | —    | —       |
| 4 „ .  | —                               | —   | —   | —   | —   | —   | —   | —   | —   | 1   | —   | 2   | —   | —   | —    | —    | —    | —       |
| 5 u. mehr Z.   | —                               | —   | —   | —   | —   | —   | —   | —   | —   | —   | —   | —   | —   | —   | —    | —    | —    | —       |
| Total  | —                               | 4   | 17  | 18  | 13  | 61  | 61  | 59  | 88  | 44  | 27  | 6   | 3   | —   | —    | —    | —    | —       |

b 27

## g) Mittlerer Flächeninhalt der Räume 1907—1923

| Zimmer-<br>zahl<br>der Woh-<br>nungen | 1923                             |   |              |               |                     | Mittlerer Flächeninhalt in m <sup>2</sup> |      |                     |                     |                     |                                |      |                     |                     |                     |
|---------------------------------------|----------------------------------|---|--------------|---------------|---------------------|---|------|---------------------|---------------------|---------------------|--------------------------------|------|---------------------|---------------------|---------------------|
|                                       | Woh-<br>nungen<br>über-<br>haupt | Mittlerer Flächeninhalt in m <sup>2</sup> |              |               |                     | eines Zimmers                             |      |                     |                     |                     | eines Wohnraumes <sup>1)</sup> |      |                     |                     |                     |
|                                       |                                  | aller<br>Zimmer                           | der<br>Küche | des<br>Ganges | der<br>Woh-<br>nung | 1923                                      | 1922 | 1915<br>bis<br>1919 | 1910<br>bis<br>1914 | 1907<br>bis<br>1909 | 1923                           | 1922 | 1915<br>bis<br>1919 | 1910<br>bis<br>1914 | 1907<br>bis<br>1909 |
| 1                                     | 26                               | 13,9                                      | 10,0         | 3,8           | 27,7                | 13,9                                      | 17,3 | 14,5                | 16,1                | 17,2                | 11,9                           | 13,4 | 11,6                | 12,9                | 14,5                |
| 2                                     | 176                              | 30,2                                      | 11,0         | 4,2           | 45,4                | 15,1                                      | 14,0 | 16,0                | 15,0                | 15,1                | 13,7                           | 12,7 | 14,4                | 13,6                | 13,4                |
| 3                                     | 196                              | 44,5                                      | 10,2         | 4,9           | 59,6                | 14,8                                      | 14,8 | 15,8                | 15,7                | 15,7                | 13,7                           | 13,9 | 14,8                | 14,6                | 14,4                |
| 4                                     | 3                                | 54,7                                      | 10,4         | 3,6           | 68,7                | 13,7                                      | 13,9 | 16,6                | 16,3                | 16,0                | 13,0                           | 13,0 | 15,3                | 15,6                | 15,5                |
| 5 u. mehr                             | —                                | —   | —            | —             | —                   | —   | —    | 18,5                | 17,9                | 15,0                | —                              | —    | —                   | —                   | —                   |

1) Wohnraum = Zimmer und Küche zusammen.

b 28

## h) Die Wohnungen nach ihrer Gesamtfläche (Zimmer, Küche und Gang) 1907—1923

| Jahre     | Zahl der in Berech-<br>nung gezogenen |                     |             | Gesamtfläche ... m <sup>2</sup>           |                 |                 |                 |                 |                 |                 |                  |                   |                   |             |      | Mittlerer<br>Flächen-<br>inhalt<br>der<br>Woh-<br>nungen |
|-----------|---------------------------------------|---------------------|-------------|---|-----------------|-----------------|-----------------|-----------------|-----------------|-----------------|------------------|-------------------|-------------------|-------------|------|--|
|           |                                       |                     |             | Mittlerer Flächeninhalt in m <sup>2</sup> |                 |                 |                 |                 |                 |                 |                  |                   |                   |             |      |  |
|           | Miet-<br>häu-<br>ser                  | Woh-<br>nun-<br>gen | Zim-<br>mer | bis<br>30                                 | 30<br>bis<br>40 | 40<br>bis<br>50 | 50<br>bis<br>60 | 60<br>bis<br>70 | 70<br>bis<br>80 | 80<br>bis<br>90 | 90<br>bis<br>100 | 100<br>bis<br>110 | 110<br>bis<br>120 | über<br>120 |      |  |
| 1907—1909 | 216                                   | 1 087               | 3 021       | 17  | 51              | 248             | 168             | 301             | 134             | 83              | 46               | 18                | 15                | 6           | 63,2 |  |
| 1910—1914 | 565                                   | 2 695               | 7 920       | 29  | 108             | 589             | 435             | 672             | 415             | 164             | 123              | 68                | 56                | 36          | 65,2 |  |
| 1915—1919 | 94                                    | 445                 | 1 374       | 4   | 12              | 81              | 105             | 107             | 47              | 20              | 16               | 17                | 23                | 13          | 68,2 |  |
| 1907      | 64                                    | 327                 | 903         | 4   | 15              | 75              | 54              | 93              | 40              | 25              | 13               | 4                 | 3                 | 1           | 61,4 |  |
| 1910      | 155                                   | 697                 | 2 092       | 5   | 49              | 82              | 148             | 185             | 124             | 40              | 21               | 26                | 8                 | 9           | 68,2 |  |
| 1911      | 107                                   | 516                 | 1 534       | 8   | 8               | 125             | 60              | 143             | 82              | 37              | 26               | 20                | 7                 | —           | 64,1 |  |
| 1912      | 135                                   | 645                 | 1 973       | 1   | 28              | 121             | 103             | 178             | 95              | 33              | 46               | 8                 | 20                | 12          | 65,6 |  |
| 1913      | 114                                   | 564                 | 1 586       | 8   | 11              | 175             | 83              | 104             | 92              | 37              | 26               | 6                 | 11                | 11          | 63,2 |  |
| 1914      | 54                                    | 273                 | 735         | 7   | 12              | 86              | 41              | 62              | 22              | 17              | 4                | 8                 | 10                | 4           | 63,0 |  |
| 1915      | 37                                    | 186                 | 567         | 2   | 2               | 25              | 47              | 59              | 23              | 9               | 1                | 2                 | 9                 | 7           | 67,1 |  |
| 1916      | 26                                    | 124                 | 378         | 2   | 8               | 32              | 10              | 30              | 17              | 3               | 4                | 10                | 8                 | —           | 66,6 |  |
| 1917      | 17                                    | 75                  | 221         | —   | 2               | 20              | 13              | 17              | 6               | 5               | 3                | 5                 | 2                 | 2           | 68,4 |  |
| 1918      | 6                                     | 28                  | 112         | —   | —               | 4               | 3               | 1               | 1               | 3               | 8                | —                 | 4                 | 4           | 92,3 |  |
| 1919      | 8                                     | 32                  | 96          | —   | —               | —               | 32              | —               | —               | —               | —                | —                 | —                 | —           | 59,4 |  |
| 1920      | 42                                    | 164                 | 422         | 5   | 8               | 59              | 33              | 48              | 8               | —               | —                | 3                 | —                 | —           | 54,6 |  |
| 1921      | 61                                    | 200                 | 552         | 1   | 1               | 37              | 79              | 72              | 6               | 4               | —                | —                 | —                 | —           | 56,5 |  |
| 1922      | 100                                   | 287                 | 718         | 1   | 72              | 87              | 42              | 76              | 9               | —               | —                | —                 | —                 | —           | 51,0 |  |
| 1923      | 108                                   | 401                 | 978         | 21  | 31              | 122             | 147             | 71              | 9               | —               | —                | —                 | —                 | —           | 50,3 |  |

b 29 Die Brandversicherungssumme nach Hauptarten der Bauobjekte 1906—1923 (Beträge in 1000 Fr.)

| Jahre     | Alle Bauobjekte |                    |               | Wohnbauten<br>(nur Neubauten) |                    |               | Geschäftshäuser<br>und Öffentliche Gebäude<br>(nur Neubauten) |                    |               | Übrige Bauobjekte<br>(Neu- und Umbauten) |                    |               |
|-----------|-----------------|--------------------|---------------|-------------------------------|--------------------|---------------|---|--------------------|---------------|--|--------------------|---------------|
|           | Anzahl          | Betrag<br>im ganz. | pro<br>Objekt | Anzahl                        | Betrag<br>im ganz. | pro<br>Objekt | Anzahl  | Betrag<br>im ganz. | pro<br>Objekt | Anzahl                                   | Betrag<br>im ganz. | pro<br>Objekt |
| 1906—1923 | 7 371           | 265 157            | 36,0          | 2 696                         | 127 227            | 47,2          | 183   | 61 734             | 337,3         | 4 492                                    | 76 196             | 17,0          |
| 1906—1909 | 1 882           | 63 628             | 33,8          | 574                           | 26 814             | 46,7          | 71  | 26 708             | 376,0         | 1 237                                    | 10 106             | 8,2           |
| 1910—1914 | 2 740           | 86 349             | 31,5          | 1 061                         | 51 794             | 48,8          | 64  | 18 845             | 294,0         | 1 615                                    | 15 710             | 9,7           |
| 1915—1919 | 1 075           | 43 091             | 40,1          | 236                           | 12 212             | 51,7          | 28  | 7 453              | 376,0         | 811                                      | 23 426             | 28,9          |
| 1910      | 593             | 17 671             | 29,8          | 237                           | 11 844             | 50,0          | 17  | 2 961              | 174,0         | 339                                      | 2 866              | 8,4           |
| 1912      | 639             | 19 613             | 30,7          | 251                           | 11 800             | 47,0          | 10  | 4 500              | 450,0         | 378                                      | 3 313              | 8,8           |
| 1913      | 601             | 24 022             | 40,0          | 230                           | 10 956             | 47,6          | 16  | 8 494              | 531,0         | 355                                      | 4 572              | 12,9          |
| 1914      | 318             | 9 471              | 29,8          | 107                           | 6 102              | 57,0          | 8   | 973                | 121,6         | 203                                      | 2 396              | 11,8          |
| 1915      | 252             | 8 501              | 33,7          | 80                            | 4 555              | 56,9          | 7   | 2 177              | 311,0         | 165                                      | 1 769              | 10,7          |
| 1916      | 200             | 6 792              | 34,0          | 44                            | 2 282              | 51,9          | 5   | 2 297              | 459,3         | 151                                      | 2 213              | 14,7          |
| 1917      | 207             | 8 277              | 40,0          | 50                            | 2 511              | 50,2          | 9   | 1 305              | 145,0         | 148                                      | 4 461              | 30,0          |
| 1918      | 168             | 7 191              | 42,8          | 18                            | 1 330              | 73,9          | 2   | 592                | 296,0         | 148                                      | 5 269              | 35,6          |
| 1919      | 248             | 12 330             | 49,7          | 44                            | 1 534              | 34,9          | 5   | 1 082              | 216,4         | 199                                      | 9 714              | 48,8          |
| 1920      | 332             | 15 102             | 45,5          | 140                           | 7 130              | 50,9          | 3   | 1 141              | 380,3         | 189                                      | 6 831              | 36,1          |
| 1921      | 551             | 30 262             | 54,9          | 284                           | 13 589             | 47,8          | 9   | 6 596              | 732,9         | 258                                      | 10 077             | 39,1          |
| 1922      | 441             | 13 250             | 30,0          | 236                           | 8 340              | 35,3          | 4   | 532                | 133,0         | 201                                      | 4 378              | 21,8          |
| 1923      | 350             | 13 475             | 38,5          | 165                           | 7 348              | 44,5          | 5   | 1 829              | 365,8         | 180                                      | 4 298              | 23,9          |

b 30 Die gesamte Brandversicherungssumme in Stufen 1912—1923 (Beträge in 1000 Fr.)

| Stufen in<br>1000 Fr. | 1923   |        | 1922   |        | 1921   |        | 1920   |        | 1919   |        | 1919—23 |        | 1912—18 |        | 1912—23 |        |
|-----------------------|--------|--------|--------|--------|--------|--------|--------|--------|--------|--------|---------|--------|---------|--------|---------|--------|
|                       | Anzahl | Betrag | Anzahl | Betrag | Anzahl | Betrag | Anzahl | Betrag | Anzahl | Betrag | Anzahl  | Betrag | Anzahl  | Betrag | Anzahl  | Betrag |
| bis 10                | 109    | 455    | 121    | 456    | 139    | 509    | 122    | 642    | 113    | 520    | 604     | 2582   | 1163    | 3504   | 1767    | 6086   |
| 10—20                 | 50     | 794    | 101    | 1639   | 39     | 614    | 17     | 247    | 26     | 427    | 233     | 3721   | 248     | 3811   | 481     | 7532   |
| 20—30                 | 60     | 1500   | 99     | 2412   | 79     | 2187   | 48     | 1173   | 14     | 351    | 300     | 7623   | 193     | 4846   | 493     | 12469  |
| 30—40                 | 35     | 1251   | 21     | 688    | 110    | 3786   | 19     | 696    | 27     | 946    | 212     | 7367   | 182     | 6489   | 394     | 13856  |
| 40—50                 | 31     | 1452   | 24     | 1059   | 37     | 1655   | 26     | 1159   | 7      | 328    | 125     | 5653   | 171     | 7738   | 296     | 13391  |
| 50—60                 | 17     | 920    | 31     | 1744   | 42     | 2419   | 23     | 1230   | 10     | 543    | 123     | 6856   | 127     | 7053   | 250     | 13909  |
| 60—80                 | 17     | 1189   | 14     | 969    | 36     | 2454   | 37     | 2540   | 16     | 1109   | 120     | 8261   | 119     | 8204   | 239     | 16465  |
| 80—100                | 11     | 920    | 14     | 1293   | 23     | 2064   | 7      | 628    | 5      | 447    | 60      | 5352   | 66      | 6016   | 126     | 11368  |
| 100—150               | 13     | 1642   | 8      | 940    | 21     | 2504   | 12     | 1444   | 8      | 1043   | 62      | 7573   | 37      | 4682   | 99      | 12255  |
| 150—200               | 2      | 349    | 4      | 655    | 10     | 1712   | 8      | 1460   | 10     | 1871   | 34      | 6047   | 24      | 3912   | 58      | 9959   |
| 200—300               | 2      | 453    | 1      | 202    | 5      | 1306   | 11     | 2598   | 5      | 1193   | 24      | 5752   | 22      | 5478   | 46      | 11230  |
| 300—500               | 1      | 310    | 2      | 637    | 4      | 1577   | 1      | 400    | 4      | 1415   | 12      | 4339   | 19      | 7260   | 31      | 11599  |
| 500—1000              | 1      | 870    | 1      | 556    | 1      | 655    | 1      | 885    | 3      | 2137   | 7       | 5103   | 12      | 8435   | 19      | 13538  |
| über 1000             | 1      | 1370   | —      | —      | 5      | 6820   | —      | —      | —      | —      | 6       | 8190   | 2       | 6440   | 8       | 14630  |
| Total                 | 350    | 13475  | 441    | 13250  | 551    | 30262  | 332    | 15102  | 248    | 12330  | 1922    | 84419  | 2385    | 83868  | 4307    | 168287 |

b 31 Die durchschnittliche Brandversicherungssumme nach Art der Bauobjekte 1906—1923

| Art<br>der Bauobjekte      | 1923   |                     |               | Durchschnittliche Brandversicherungssumme pro Objekt |           |         |         |         |         |         |
|----------------------------|--------|---------------------|---------------|--|-----------|---------|---------|---------|---------|---------|
|                            | Anzahl | Betrag<br>im ganzen | pro<br>Objekt | 1922   | 1921      | 1920    | 1915-19 | 1910-14 | 1906-09 | 1906-23 |
| Einfamilienhäuser .        | 52     | 1 636 500           | 31 500        | 29 500   | 41 800    | 40 900  | 40 800  | 41 100  | 43 200  | 40 000  |
| Reine Wohnhäuser           | 108    | 5 199 000           | 48 100        | 41 000   | 64 500    | 61 900  | 57 500  | 49 100  | 44 500  | 48 900  |
| Wohnh. mit Geschäftsräumen | 5      | 512 500             | 102 500       | 140 200  | 148 700   | 214 300 | 83 000  | 68 100  | 60 000  | 70 200  |
| und Läden . .              | 5      | 512 500             | 102 500       | 140 200  | 148 700   | 230 000 | 76 300  | 67 100  | 60 200  | 68 400  |
| zwar { Wirtschaft.         | —      | —                   | —             | —  | —         | —       | 119 500 | 109 000 | 112 100 | 103 200 |
| mit { Werkstätt.           | —      | —                   | —             | —  | —         | 183 000 | 58 100  | 32 500  | 36 700  | 47 600  |
| Wohnbauten (neu)           | 165    | 7 348 000           | 44 500        | 35 300   | 47 900    | 50 900  | 51 700  | 48 900  | 46 700  | 47 300  |
| Geschäftshäuser .          | 2      | 326 000             | 163 000       | 135 000  | 1 043 200 | 190 000 | 151 100 | 234 000 | 224 400 | 269 300 |
| Öffentl. Gebäude .         | 5      | 1 718 500           | 343 700       | 132 300  | 345 000   | 475 500 | 366 000 | 420 000 | 571 200 | 355 600 |
| Umb. (Wohnzwecken          | 36     | 506 800             | 14 100        | 10 200   | 14 400    | 32 500  | 19 700  | 8 200   | 5 300   | 12 900  |
| zu { Geschäftszw.          | 18     | 878 600             | 48 800        | 48 200   | 65 300    | 81 600  | 46 500  | 22 200  | 13 300  | 26 900  |
| Fabriken u. Werkst.        | 36     | 1 808 500           | 50 200        | 47 600   | 81 200    | 64 800  | 73 700  | 26 500  | 29 100  | 38 700  |
| Magazine, Keller etc.      | 33     | 396 600             | 12 000        | 11 600   | 36 200    | 12 300  | 16 700  | 7 500   | 5 100   | 8 500   |
| Dächer, Terrassen .        | 28     | 130 400             | 4 700         | 5 100  | 13 400    | 14 100  | 4 800   | 1 800   | 1 200   | 5 500   |
| Küchen, Badz. etc.         | 27     | 362 100             | 13 400        | 13 000   | 28 800    | 24 300  | 8 300   | 5 100   | 1 600   | 11 400  |

| Stufen<br>in<br>1000 | Alle<br>Bauobjekte |            | Neubauten              |           |                                     |           |                                     |           | Neu- und Umbauten                   |           |                      |           |
|----------------------|--------------------|------------|------------------------|-----------|-------------------------------------|-----------|-------------------------------------|-----------|-------------------------------------|-----------|----------------------|-----------|
|                      |                    |            | Einfamilien-<br>häuser |           | Miethäuser (o.<br>u. m. Geschäfts.) |           | Geschäftsh. und<br>Öffentl. Gebäude |           | Fabriken, Werkst.,<br>Magazine etc. |           | Übrige<br>Bauobjekte |           |
| Franken              | Zahl               | Summe      | Zahl                   | Summe     | Zahl                                | Summe     | Zahl                                | Summe     | Zahl                                | Summe     | Zahl                 | Summe     |
| bis 5                | 77                 | 204700     | —                      | —         | —                                   | —         | —                                   | —         | 6                                   | 19 000    | 71                   | 185 700   |
| 5—10                 | 32                 | 250 000    | —                      | —         | 1                                   | 5 500     | —                                   | —         | 5                                   | 39 000    | 26                   | 205 500   |
| 10—15                | 20                 | 264 900    | —                      | —         | —                                   | —         | —                                   | —         | 2                                   | 30 000    | 18                   | 234 900   |
| 15—20                | 30                 | 529 300    | 17                     | 296 000   | 2                                   | 37 000    | 1                                   | 16 000    | 2                                   | 39 300    | 8                    | 141 000   |
| 20—25                | 30                 | 669 500    | 1                      | 23 000    | 23                                  | 501 500   | —                                   | —         | 5                                   | 123 300   | 1                    | 21 700    |
| 25—30                | 30                 | 829 500    | 18                     | 492 000   | 2                                   | 60 000    | 1                                   | 29 200    | 5                                   | 137 200   | 4                    | 111 100   |
| 30—35                | 14                 | 462 500    | 5                      | 160 000   | 6                                   | 205 000   | —                                   | —         | 1                                   | 33 500    | 2                    | 64 000    |
| 35—40                | 21                 | 789 000    | —                      | —         | 18                                  | 673 000   | —                                   | —         | 1                                   | 40 000    | 2                    | 76 000    |
| 40—45                | 6                  | 253 800    | 1                      | 44 000    | 2                                   | 84 000    | —                                   | —         | —                                   | —         | 3                    | 125 800   |
| 45—50                | 25                 | 1 198 500  | 5                      | 246 000   | 17                                  | 814 000   | —                                   | —         | 1                                   | 45 500    | 2                    | 93 000    |
| 50—60                | 17                 | 920 000    | 3                      | 165 000   | 13                                  | 695 000   | —                                   | —         | —                                   | —         | 1                    | 60 000    |
| 60—70                | 10                 | 650 000    | —                      | —         | 8                                   | 519 000   | —                                   | —         | 1                                   | 66 000    | 1                    | 65 000    |
| 70—80                | 7                  | 539 000    | —                      | —         | 6                                   | 464 000   | —                                   | —         | 1                                   | 75 000    | —                    | —         |
| 80—90                | 10                 | 825 800    | 1                      | 86 500    | 8                                   | 652 000   | —                                   | —         | —                                   | —         | 1                    | 87 300    |
| 90—100               | 1                  | 94 500     | —                      | —         | —                                   | —         | —                                   | —         | —                                   | —         | 1                    | 94 500    |
| 100—120              | 3                  | 325 000    | —                      | —         | —                                   | —         | 1                                   | 104 000   | 1                                   | 105 000   | 1                    | 116 000   |
| 120—150              | 10                 | 1 317 500  | 1                      | 124 000   | 5                                   | 652 500   | —                                   | —         | —                                   | —         | 4                    | 541 000   |
| 150—200              | 2                  | 349 000    | —                      | —         | 2                                   | 349 000   | —                                   | —         | —                                   | —         | —                    | —         |
| 200—300              | 2                  | 453 000    | —                      | —         | —                                   | —         | —                                   | —         | 1                                   | 225 000   | 1                    | 228 000   |
| 300—500              | 1                  | 310 000    | —                      | —         | —                                   | —         | 1                                   | 310 000   | —                                   | —         | —                    | —         |
| 500—1000             | 1                  | 870 000    | —                      | —         | —                                   | —         | —                                   | —         | 1                                   | 870 000   | —                    | —         |
| über 1000            | 1                  | 1 370 000  | —                      | —         | —                                   | —         | 1                                   | 1 370 000 | —                                   | —         | —                    | —         |
| Total                | 350                | 13 475 500 | 52                     | 1 636 500 | 113                                 | 5 711 500 | 5                                   | 1 829 200 | 33                                  | 1 847 800 | 147                  | 2 450 500 |
| in %                 | 100,0              | 100,0      | 14,9                   | 12,1      | 32,3                                | 42,4      | 1,4                                 | 13,6      | 9,4                                 | 13,7      | 42,0                 | 18,2      |

## b 33 Verteilung in Prozent der gesamten Brandversicherungssumme auf die Arten der Bauobjekte 1906—1923

| Jahre     | Ein-<br>fam-<br>ilien-<br>häuser | Reine<br>Miet-<br>häu-<br>ser | Wohnhäuser<br>mit Geschäftsräumen<br>und zwar mit |       |                  |                 | Total<br>Wohn-<br>bauten | Ge-<br>schäfts-<br>häuser | Öf-<br>fent-<br>liche<br>Ge-<br>bäude | Umbauten zu     |                           | Fabri-<br>ken,<br>Werk-<br>statt.<br>etc. | Maga-<br>zine,<br>Keller<br>etc. | Dä-<br>cher,<br>Ter-<br>rassen<br>etc. | Küchen<br>Badz.,<br>Zentral-<br>heizun-<br>gen |
|-----------|----------------------------------|-------------------------------|---|-------|------------------|-----------------|--------------------------|---------------------------|---------------------------------------|-----------------|---------------------------|---|----------------------------------|--|--|
|           |                                  |                               | über-<br>haupt                                    | Läden | Wirt-<br>schaft. | Werk-<br>statt. |                          |                           |                                       | Wohn-<br>zweck- | Ge-<br>schäfts-<br>zweck- |   |                                  |  |  |
| 1906—1909 | 10,6                             | 20,5                          | 8,1   | 6,6   | 1,0              | 0,5             | 39,2                     | 15,5                      | 25,3                                  | 1,2             | 2,2                       | 11,9                                      | 3,9                              | 0,4                                    | 0,4  |
| 1910—1914 | 17,0                             | 32,1                          | 10,9  | 7,9   | 2,3              | 0,7             | 60,0                     | 11,6                      | 8,8                                   | 1,8             | 3,6                       | 7,8                                       | 4,5                              | 0,6                                    | 1,3  |
| 1915—1919 | 11,2                             | 12,5                          | 4,6   | 2,8   | 1,4              | 0,4             | 28,3                     | 4,7                       | 12,6                                  | 3,7             | 8,3                       | 28,1                                      | 11,2                             | 1,1                                    | 2,0  |
| 1920      | 30,4                             | 13,1                          | 1,5   | 1,5   | —                | —               | 45,0                     | 17,2                      | 2,6                                   | 2,0             | 6,2                       | 8,8                                       | 12,5                             | 0,9                                    | 2,8  |
| 1921      | 29,9                             | 31,0                          | 2,1   | 2,1   | —                | —               | 63,0                     | 1,0                       | 3,0                                   | 2,1             | 14,2                      | 7,2                                       | 6,3                              | 0,6                                    | 2,6  |
| 1923      | 12,1                             | 38,6                          | 3,8   | 3,8   | —                | —               | 54,5                     | 2,4                       | 12,7                                  | 3,8             | 6,5                       | 13,4                                      | 2,9                              | 1,0                                    | 2,8  |

## b 34 Die Miethäuser und die Mietwohnungen nach Art des Bauauftrags 1906—1923

| Jahre     | Miethäuser   |                    |       |                |      | Mietwohnungen |                    |       |                |      | Auf ein Miethaus<br>entf. Wohnungen |                  |              |
|-----------|--------------|--------------------|-------|----------------|------|---------------|--------------------|-------|----------------|------|-------------------------------------|------------------|--------------|
|           | im<br>ganzen | für<br>Eigenbedarf |       | für<br>Verkauf |      | im<br>ganzen  | für<br>Eigenbedarf |       | für<br>Verkauf |      | im<br>ganzen                        | bei              |              |
|           |              | absolut            | %     | absolut        | %    |               | absolut            | %     | absolut        | %    |                                     | Eigen-<br>bedarf | Ver-<br>kauf |
| 1906—1909 | 418          | 79                 | 18,9  | 339            | 81,1 | 2 163         | 319                | 14,7  | 1 844          | 85,3 | 5,2                                 | 4,0              | 5,4          |
| 1910—1914 | 703          | 139                | 19,8  | 564            | 80,2 | 3 413         | 552                | 16,2  | 2 861          | 83,8 | 4,9                                 | 4,0              | 5,1          |
| 1915—1919 | 118          | 30                 | 25,4  | 88             | 74,6 | 580           | 136                | 23,4  | 444            | 76,6 | 4,9                                 | 4,5              | 5,0          |
| 1906      | 138          | 22                 | 15,9  | 116            | 84,1 | 736           | 76                 | 10,3  | 660            | 89,7 | 5,3                                 | 3,4              | 5,7          |
| 1909      | 95           | 13                 | 13,7  | 82             | 86,3 | 450           | 54                 | 12,1  | 396            | 87,9 | 4,7                                 | 4,1              | 4,8          |
| 1910      | 190          | 46                 | 24,3  | 144            | 75,7 | 880           | 156                | 17,7  | 724            | 82,3 | 4,6                                 | 3,4              | 5,0          |
| 1912      | 162          | 24                 | 14,8  | 138            | 85,2 | 768           | 77                 | 10,0  | 691            | 90,0 | 4,7                                 | 3,2              | 5,0          |
| 1913      | 138          | 30                 | 21,7  | 108            | 78,3 | 707           | 144                | 20,4  | 563            | 79,6 | 5,1                                 | 4,8              | 5,2          |
| 1914      | 80           | 20                 | 25,0  | 60             | 75,0 | 420           | 96                 | 22,8  | 324            | 77,2 | 5,2                                 | 4,8              | 5,4          |
| 1915      | 50           | 10                 | 20,0  | 40             | 80,0 | 268           | 53                 | 19,8  | 215            | 80,2 | 5,4                                 | 5,3              | 5,4          |
| 1916      | 29           | 3                  | 10,3  | 26             | 89,7 | 142           | 12                 | 9,2   | 130            | 90,8 | 4,9                                 | 4,0              | 5,0          |
| 1917      | 24           | 8                  | 33,3  | 16             | 66,7 | 103           | 32                 | 31,1  | 71             | 68,9 | 4,3                                 | 4,0              | 4,4          |
| 1918      | 7            | 1                  | 14,3  | 6              | 85,7 | 35            | 7                  | 20,0  | 28             | 80,0 | 5,0                                 | 7,0              | 4,7          |
| 1919      | 8            | 8                  | 100,0 | —              | —    | 32            | 32                 | 100,0 | —              | —    | 4,0                                 | 4,0              | —            |
| 1920      | 45           | 39                 | 86,7  | 6              | 13,3 | 174           | 140                | 80,5  | 34             | 19,5 | 3,9                                 | 3,6              | 5,7          |
| 1921      | 64           | 60                 | 93,8  | 4              | 6,2  | 215           | 197                | 91,6  | 18             | 8,4  | 3,4                                 | 3,3              | 4,5          |
| 1922      | 102          | 76                 | 74,5  | 26             | 25,5 | 297           | 184                | 62,0  | 113            | 38,0 | 2,9                                 | 2,4              | 4,3          |
| 1923      | 113          | 83                 | 73,3  | 30             | 26,5 | 430           | 249                | 57,9  | 181            | 42,1 | 3,8                                 | 3,0              | 6,0          |
| 1906—1923 | 1 563        | 506                | 32,3  | 1 057          | 67,6 | 7 272         | 1 777              | 24,4  | 5 495          | 75,6 | 4,6                                 | 3,5              | 5,2          |

c) Die abgebrochenen Gebäude und Wohnungen

c 1

Die abgebrochenen Gebäude und Wohnungen nach Grösse 1906—1923

| Jahre   | Zahl der abgebrochenen Gebäude |            |              |            |              |              | Von der Gesamtzahl waren |          |                       | Abgebrochene und durch Umbauten aufgehobene Wohnungen |                   |     |     |     |    |    |    |
|---------|--------------------------------|------------|--------------|------------|--------------|--------------|--------------------------|----------|-----------------------|---|-------------------|-----|-----|-----|----|----|----|
|         | Kanton Basel-Stadt             | Grossbasel |              | Kleinbasel |              | Landgemeind. | i. Besitze von           |          | enthaltenen Wohnungen | im ganzen   | davon durch Umbau | mit |     |     |    |    |    |
|         |                                | Zentrum    | Übr. Viertel | Zentrum    | Übr. Viertel |              | Staats- u. Bahnverwaltg. | Privaten |                       |   |                   | 1   | 2   | 3   |    | 4  | 5  |
| 1906-09 | 229                            | 90         | 44           | 32         | 61           | 2            | 121                      | 108      | 156                   | 394   | -                 | 36  | 173 | 113 | 48 | 21 | 3  |
| 1910-14 | 197                            | 53         | 73           | 8          | 48           | 15           | 58                       | 139      | 94                    | 205   | -                 | 21  | 54  | 58  | 43 | 16 | 13 |
| 1915-19 | 136                            | 10         | 32           | 16         | 74           | 4            | 24                       | 112      | 47                    | 123   | -                 | 12  | 37  | 44  | 17 | 8  | 5  |
| 1906    | 64                             | 27         | 5            | 6          | 26           | -            | 30                       | 34       | 29                    | 99  | -                 | 13  | 49  | 26  | 7  | 3  | 1  |
| 1908    | 52                             | 13         | 19           | 14         | 6            | -            | 30                       | 22       | 32                    | 99  | -                 | 15  | 53  | 19  | 8  | 4  | -  |
| 1909    | 50                             | 35         | 7            | 4          | 2            | 2            | 27                       | 23       | 48                    | 119   | -                 | 6   | 45  | 35  | 22 | 11 | -  |
| 1910    | 54                             | 17         | 14           | 6          | 11           | 6            | 14                       | 40       | 31                    | 62  | -                 | 7   | 17  | 18  | 12 | 8  | -  |
| 1911    | 32                             | 8          | 13           | 1          | 8            | 2            | 5                        | 27       | 15                    | 38  | -                 | 1   | 10  | 13  | 8  | 2  | 4  |
| 1912    | 51                             | 11         | 20           | 1          | 14           | 5            | 14                       | 37       | 17                    | 33  | -                 | 6   | 7   | 6   | 7  | 3  | 4  |
| 1913    | 38                             | 11         | 20           | -          | 7            | -            | 14                       | 24       | 19                    | 45  | -                 | 6   | 18  | 9   | 7  | 1  | 4  |
| 1914    | 22                             | 6          | 6            | -          | 8            | 2            | 11                       | 11       | 12                    | 27  | -                 | 1   | 2   | 12  | 9  | 2  | 1  |
| 1915    | 21                             | 7          | 4            | -          | 7            | 3            | 8                        | 13       | 7                     | 15  | -                 | -   | 3   | 6   | 2  | 3  | 1  |
| 1916    | 28                             | 2          | 7            | 1          | 18           | -            | 3                        | 25       | 9                     | 15  | -                 | -   | 6   | 4   | 4  | 1  | -  |
| 1917    | 24                             | -          | 2            | 6          | 16           | -            | 3                        | 21       | 10                    | 39  | -                 | 11  | 14  | 11  | 3  | -  | -  |
| 1918    | 34                             | -          | 13           | 8          | 13           | -            | 8                        | 26       | 13                    | 38  | -                 | -   | 12  | 17  | 6  | 3  | -  |
| 1919    | 29                             | 1          | 6            | 1          | 20           | 1            | 2                        | 27       | 8                     | 16  | 4                 | 1   | 2   | 6   | 2  | 1  | 4  |
| 1920    | 29                             | 1          | 7            | 9          | 11           | 1            | 1                        | 28       | 17                    | 52  | 4                 | 2   | 21  | 18  | 7  | 3  | 1  |
| 1921    | 16                             | 2          | 7            | -          | 6            | 1            | 5                        | 11       | 5                     | 32  | 14                | 2   | 18  | 7   | 4  | -  | 1  |
| 1922    | 11                             | 2          | 8            | -          | 1            | -            | 3                        | 8        | 2                     | 14  | 11                | -   | 4   | 3   | 1  | 4  | 2  |
| 1923    | 14                             | 3          | 5            | 2          | 2            | 2            | 7                        | 7        | 2                     | 16  | 6                 | -   | 6   | 4   | 2  | -  | 4  |

c 2

Die abgebrochenen Gebäude und Wohnungen nach Grösse und Wohnvierteln 1923

| Wohnviertel, Stadtteile und Gemeinden | Abgebrochene Gebäude |                 |              |                 |                                 |             |                       | Abgebrochene und durch Umbauten aufgehobene Wohnungen |                   |   |   |         |   |   |         |
|---------------------------------------|----------------------|-----------------|--------------|-----------------|---------------------------------|-------------|-----------------------|---|-------------------|---|---|---------|---|---|---------|
|                                       | im ganzen            | in Staatsbesitz | Privatbesitz | Geschäftshäuser | waren Fabriken, Werkst., Magaz. | kl. Objekte | enthaltenen Wohnungen | im ganzen   | davon durch Umbau | 1 | 2 | mit 3 4 |   | 5 | 6 u. m. |
| 1. Zentrum Grossbasel                 | 3                    | 2               | 1            | -               | 1                               | 2           | -                     | 1   | 1                 | - | - | -       | 1 | - | -       |
| 2. Vorstädte                          | 1                    | -               | 1            | -               | -                               | 1           | -                     | 1   | 1                 | - | - | -       | - | - | 1       |
| 3. Am Ring                            | 3                    | -               | 3            | -               | -                               | 2           | 1                     | -   | 1                 | - | - | -       | - | - | 1       |
| 4. Alban                              | -                    | -               | -            | -               | -                               | -           | -                     | -   | -                 | - | - | -       | - | - | -       |
| 5. Breite                             | -                    | -               | -            | -               | -                               | -           | -                     | -   | -                 | - | - | -       | - | - | -       |
| 6. Gundeldingen                       | -                    | -               | -            | -               | -                               | -           | -                     | -   | -                 | - | - | -       | - | - | -       |
| 7. Bachletten                         | 1                    | -               | 1            | -               | -                               | 1           | -                     | -   | -                 | - | - | -       | - | - | -       |
| 8. Gotthelf                           | -                    | -               | -            | -               | -                               | -           | -                     | -   | -                 | - | - | -       | - | - | -       |
| 9. Hegenheim                          | -                    | -               | -            | -               | -                               | -           | -                     | -   | -                 | - | - | -       | - | - | -       |
| 10. St. Johann                        | -                    | -               | -            | -               | -                               | -           | -                     | -   | -                 | - | - | -       | - | - | -       |
| Grossbasel                            | 8                    | 2               | 6            | -               | 3                               | 5           | -                     | 3   | 3                 | - | - | -       | 1 | - | 2       |
| 11. Zentrum Kleinbasel                | 2                    | 2               | -            | 1               | -                               | -           | 1                     | 6   | -                 | - | 6 | -       | - | - | -       |
| 12. Clara                             | -                    | -               | -            | -               | -                               | -           | -                     | 1   | 1                 | - | - | -       | 1 | - | -       |
| 13. Wettstein                         | -                    | -               | -            | -               | -                               | -           | -                     | 1   | 1                 | - | - | -       | - | - | 1       |
| 14. Matthäus                          | 1                    | 1               | -            | -               | -                               | -           | 1                     | 4   | 1                 | - | - | -       | - | - | -       |
| 15. Rosenthal                         | 1                    | 1               | -            | 1               | -                               | -           | -                     | 1   | -                 | - | - | 4       | - | - | 1       |
| 16. Klybeck                           | -                    | -               | -            | -               | -                               | -           | -                     | -   | -                 | - | - | -       | - | - | -       |
| 17. Kleinhüningen                     | -                    | -               | -            | -               | -                               | -           | -                     | -   | -                 | - | - | -       | - | - | -       |
| 18. Hint. d. bad. Bahn.               | -                    | -               | -            | -               | -                               | -           | -                     | -   | -                 | - | - | -       | - | - | -       |
| Kleinbasel                            | 4                    | 4               | -            | 2               | -                               | -           | 2                     | 13  | 3                 | - | 6 | 4       | 1 | - | 2       |
| Stadt Basel                           | 12                   | 6               | 6            | 2               | 3                               | 5           | 2                     | 16  | 6                 | - | 6 | 4       | 2 | - | 4       |
| 19. Riehen                            | 2                    | 1               | 1            | -               | -                               | 2           | -                     | -   | -                 | - | - | -       | - | - | -       |
| 20. Bettingen                         | -                    | -               | -            | -               | -                               | -           | -                     | -   | -                 | - | - | -       | - | - | -       |
| Landgemeinden                         | 2                    | 1               | 1            | -               | -                               | 2           | -                     | -   | -                 | - | - | -       | - | - | -       |
| Kanton Basel-Stadt                    | 14                   | 7               | 7            | 2               | 3                               | 7           | 2                     | 16  | 6                 | - | 6 | 4       | 2 | - | 4       |

NB. Die Gesamtzahl 1923 der abgebrochenen Zimmer: 61, Mansarden: 10, zus. Wohnräume: 71, Küchen: 17. In den abgebrochenen Gebäuden befinden sich Läden: 2, Wirtschaften: 1, Werkstätten: 1, andere Geschäftsräume: 3. Von den abgebrochenen Wohnungen hatten Badezimmer: -, Zentralheizung: -, Elektr. Licht: -, ausgesprochene Wohnungsmängel: -. Brandversicherungssumme der abgebrochenen Gebäude im ganzen Fr. 423,200, davon Einfamilienhäuser Fr. -, andere Wohngebäude Fr. 103,700, Geschäftshäuser Fr. 218,900, übrige Gebäude Fr. 100,600.

## 4. Private Betriebe im Kanton Basel-Stadt

a) Aus den Ergebnissen der eidgen. Betriebszählung vom 9. August 1905

a 1

### Übersicht über Zahl und Grösse der Betriebe

| Art der Betriebe und Kantonsteile                | Zahl der Betriebe | davon sind     |                | Beschäftigte Personen |        |        |             |
|--|-------------------|----------------|----------------|-----------------------|--------|--------|-------------|
|  |                   | Alleinbetriebe | Gehülfbetriebe | m.                    | w.     | Total  | pro Betrieb |
| Gesamtzahl der Betriebe überhaupt . . . . .      | 9 750             | 4 658          | 5 092          | 37 332                | 16 195 | 53 527 | 5,5         |
| im Kanton Basel-Stadt <i>dav. Hausindustrie</i>  | 799               | 671            | 128            | 258                   | 705    | 963    | 1,2         |
| und Betriebe mit nur einer Betriebsart . . . . . | 8 624             | 4 369          | 4 255          | 29 645                | 13 771 | 43 416 | 5,0         |
| zwar Betriebe mit mehreren Betriebsart.          | 1 126             | 289            | 837            | 7 687                 | 2 424  | 10 111 | 9,0         |
| Betriebe in der Stadt Basel                      | 9 462             | 4 599          | 4 863          | 36 774                | 15 878 | 52 652 | 5,6         |
| <i>überhaupt . . . . .</i>                       |                   |                |                |                       |        |        |             |
| <i>dav. Hausindustrie</i>                        | 794               | 666            | 128            | 258                   | 700    | 958    | 1,2         |
| in der Gem. Riehen                               | 237               | 50             | 187            | 484                   | 244    | 728    | 3,1         |
| <i>überhaupt . . . . .</i>                       |                   |                |                |                       |        |        |             |
| <i>dav. Hausindustrie</i>                        | 5                 | 5              | —              | —                     | 5      | 5      | 1,0         |

a 2

### Die Betriebe nach Betriebsgruppen und nach Zahl der beschäftigten Personen

| Betriebsabteilungen und Betriebsgruppen         | Gesamtzahl der Betriebe |                |                |                              | Beschäftigte Personen |        |        |             |                       |
|---|-------------------------|----------------|----------------|------------------------------|-----------------------|--------|--------|-------------|-----------------------|
|   | im Kanton Basel-Stadt   |                |                | in der Stadt Basel im ganzen | im Kanton Basel-Stadt |        |        |             | Stadt Basel im ganzen |
|   | überhaupt               | Alleinbetriebe | Gehülfbetriebe |                              | m.                    | w.     | Total  | pro Betrieb |                       |
| A. Gewinnung der Naturerzeugnisse . . . . .     | 364                     | 57             | 307            | 220                          | 1 103                 | 417    | 1 520  | 4,2         | 1 005                 |
| a) Bergbau u. sonst. Ausbeutg. d. Erde          | 9                       | 2              | 7              | 5                            | 30                    | 1      | 31     | 3,4         | 18                    |
| b) Landwirtschaftl., Viehz., Gartenbau          | 340                     | 47             | 293            | 202                          | 1 047                 | 416    | 1 463  | 4,3         | 965                   |
| c) Forstwirtschaft, Jagd, Fischerei . . . . .   | 15                      | 8              | 7              | 13                           | 26                    | —      | 26     | 1,7         | 22                    |
| B. Industrie und Gewerbe . . . . .              | 5 241                   | 2 803          | 2 438          | 5 159                        | 21 663                | 10 280 | 31 943 | 6,1         | 31 730                |
| a) Nahrungs- und Genussmittel . . . . .         | 384                     | 33             | 351            | 376                          | 1 965                 | 665    | 2 630  | 6,8         | 2 600                 |
| b) Bekleidung und Putz . . . . .                | 2 752                   | 1 940          | 812            | 2 719                        | 1 646                 | 3 398  | 5 044  | 1,8         | 4 995                 |
| <i>dav. hausindustrielle Betriebe . . . . .</i> | 239                     | 191            | 48             | 238                          | 166                   | 133    | 299    | 1,3         | 293                   |
| c) Herst. v. Baustoffen u. Wohnungen            | 1 054                   | 234            | 820            | 1 030                        | 9 717                 | 215    | 9 932  | 9,4         | 9 834                 |
| d) Herst. v. Gespinnsten u. Geweben             | 611                     | 483            | 128            | 605                          | 2 726                 | 5 483  | 8 209  | 13,4        | 8 203                 |
| <i>dav. hausindustrielle Betriebe . . . . .</i> | 547                     | 470            | 77             | 543                          | 81                    | 566    | 647    | 1,2         | 643                   |
| e) Papier, Leder, Kautschuk . . . . .           | 6                       | —              | 6              | 6                            | 194                   | 61     | 255    | 42,5        | 255                   |
| f) Chemische Industrie . . . . .                | 44                      | 8              | 36             | 42                           | 2 276                 | 96     | 2 372  | 53,9        | 2 359                 |
| g) Metall- und Maschinenindustrie . . . . .     | 235                     | 82             | 153            | 227                          | 1 615                 | 57     | 1 672  | 7,1         | 1 660                 |
| h) Graphische Gewerbe . . . . .                 | 144                     | 22             | 122            | 143                          | 1 079                 | 286    | 1 365  | 9,5         | 1 360                 |
| i) Versorg. m. Wasser, Kraft u. Licht           | 3                       | —              | 3              | 3                            | 354                   | 1      | 355    | 118,3       | 355                   |
| k) Gewerbl. Betriebe in Anstalten               | 8                       | 1              | 7              | 8                            | 91                    | 18     | 109    | 13,6        | 109                   |
| C. Handel . . . . .                             | 3 243                   | 1 254          | 1 989          | 3 199                        | 7 474                 | 4 837  | 12 311 | 3,8         | 12 205                |
| a) Lebende Tiere . . . . .                      | 33                      | 21             | 12             | 31                           | 68                    | 5      | 73     | 2,2         | 70                    |
| b) Rohprodukte und Baumaterialien               | 103                     | 24             | 79             | 102                          | 446                   | 18     | 464    | 4,5         | 462                   |
| c) Landwirtschaftl. Bedarfsartikel . . . . .    | 11                      | 6              | 5              | 11                           | 11                    | 7      | 18     | 1,6         | 18                    |
| d) Stein-, Ton-, Glas- u. Metallwaren           | 163                     | 40             | 123            | 163                          | 692                   | 126    | 818    | 5,0         | 818                   |
| e) Holzwar., Leder, Kautschuk, Pap.             | 162                     | 41             | 121            | 162                          | 424                   | 204    | 628    | 3,9         | 628                   |
| f) Buch-, Kunst- u. Musikalienhandel            | 71                      | 24             | 47             | 71                           | 193                   | 60     | 253    | 3,6         | 253                   |
| g) Spinnstof., Garne, Gewebe, Kurzw.            | 320                     | 77             | 243            | 319                          | 833                   | 730    | 1 563  | 4,9         | 1 562                 |
| i) Warenhäuser u. Abzahlungsgesch.              | 5                       | —              | 5              | 5                            | 43                    | 192    | 235    | 47,0        | 235                   |
| k) Bazars . . . . .                             | 2                       | —              | 2              | —                            | 4                     | 5      | 9      | 4,5         | 9                     |
| l) Lebensmittel ohne Getränke . . . . .         | 704                     | 270            | 434            | 686                          | 1 197                 | 913    | 2 110  | 3,0         | 2 073                 |
| m) Getränke . . . . .                           | 115                     | 39             | 76             | 114                          | 382                   | 50     | 432    | 3,8         | 429                   |
| n) Tabak und Zigarren . . . . .                 | 107                     | 63             | 44             | 107                          | 90                    | 100    | 190    | 1,8         | 190                   |
| o) Drogen, chem.-techn. Produkte                | 66                      | 16             | 50             | 64                           | 320                   | 32     | 352    | 5,3         | 346                   |
| p) Abfälle aller Art . . . . .                  | 17                      | 9              | 8              | 17                           | 44                    | 8      | 52     | 3,1         | 52                    |
| q) Trödlerhandel . . . . .                      | 59                      | 46             | 13             | 59                           | 47                    | 56     | 103    | 1,8         | 103                   |
| r) Bankwesen . . . . .                          | 57                      | 6              | 51             | 56                           | 739                   | 56     | 795    | 14,0        | 793                   |
| s) Versicherungswesen . . . . .                 | 39                      | 10             | 29             | 39                           | 402                   | 12     | 414    | 10,6        | 414                   |
| t) Vermittlungswesen . . . . .                  | 296                     | 181            | 115            | 296                          | 578                   | 102    | 680    | 2,3         | 680                   |
| u) Gastwirtschaftswesen . . . . .               | 913                     | 381            | 532            | 895                          | 961                   | 2 161  | 3 122  | 3,4         | 3 070                 |
| D. Verkehr . . . . .                            | 169                     | 25             | 144            | 157                          | 5 988                 | 141    | 6 129  | 36,3        | 6 096                 |
| E. Öffentliche Verwaltg. u. freie Berufe        | 733                     | 519            | 214            | 717                          | 1 104                 | 520    | 1 624  | 2,2         | 1 616                 |
| a) Öffentliche Verwaltung . . . . .             | 20                      | 11             | 9              | 20                           | 98                    | 87     | 185    | 9,2         | 185                   |
| b) Rechtsbeistand . . . . .                     | 45                      | 13             | 32             | 45                           | 143                   | 13     | 156    | 3,5         | 156                   |
| c) Gesundheits- u. Krankenpflege . . . . .      | 343                     | 249            | 94             | 339                          | 353                   | 237    | 590    | 1,7         | 584                   |
| d) Unterricht, Erziehung . . . . .              | 166                     | 147            | 19             | 166                          | 140                   | 139    | 279    | 1,7         | 279                   |
| e) Übrige Wissenschaften . . . . .              | 40                      | 26             | 14             | 40                           | 72                    | 7      | 79     | 2,0         | 79                    |
| f) Künste . . . . .                             | 119                     | 73             | 46             | 117                          | 298                   | 37     | 335    | 2,8         | 333                   |
| Gesamtzahl                                      | 9 750                   | 4 658          | 5 092          | 9 462                        | 37 332                | 16 195 | 53 527 | 5,5         | 52 652                |

NB. Ch Aussteuergeschäfte und Cv Automatenbetriebe kommen im Kanton Basel-Stadt nicht vor.

b) Statistik der dem Bundesgesetz betr. die Arbeit in den Fabriken unterstellten Betriebe  
(Fabrikstatistik)

b1 Zahl der Firmen nach Industriezweigen (Ende des Jahres)

| Industriezweige <sup>1)</sup>          | 1901                         | 1911 | 1916 | 1917 | 1918 | 1919 | 1920 | 1921 | 1922 | 1923 |
|--|------------------------------|------|------|------|------|------|------|------|------|------|
| I. Baumwollindustrie . . . . .         | —                            | 1    | 1    | 2    | 2    | 2    | 2    | 2    | 2    | —    |
| II. Seidenindustrie . . . . .          | 42                           | 33   | 31   | 31   | 32   | 31   | 27   | 23   | 23   | 22   |
| V. Stickereiindustrie . . . . .        | —                            | —    | —    | —    | 1    | 2    | 2    | 2    | 1    | 1    |
| VI. Übrige Textilindustrie . . . . .   | 4                            | 4    | 4    | 5    | 5    | 5    | 7    | 6    | 7    | 12   |
| VII. Bekleidungs- u. Ausrüstungsind.   | 6                            | 18   | 43   | 51   | 74   | 73   | 73   | 61   | 59   | 54   |
| VIII. Nahrungs- und Genussmittelind.   | 24                           | 30   | 33   | 34   | 38   | 41   | 39   | 35   | 33   | 27   |
| IX. Chemische Industrie . . . . .      | 12                           | 11   | 15   | 20   | 21   | 19   | 17   | 16   | 17   | 18   |
| X. Zentralanl. f. Kraft, Licht, Wasser | 3                            | 5    | 6    | 6    | 6    | 5    | 5    | 3    | 3    | 3    |
| XI. Papierfabrikation . . . . .        | 40                           | 46   | 54   | 57   | 59   | 56   | 56   | 53   | 54   | 20   |
| XII. Graphische Gewerbe . . . . .      |                              |      |      |      |      |      |      |      |      |      |
| XIII. Holzbearbeitung . . . . .        | 48                           | 55   | 47   | 48   | 49   | 50   | 48   | 47   | 47   | 44   |
| XIV. Metallbearbeitung . . . . .       | 29                           | 40   | 44   | 46   | 48   | 45   | 40   | 36   | 36   | 40   |
| XV. Maschinen, Apparate u. Instrum.    | 25                           | 32   | 38   | 42   | 49   | 41   | 41   | 39   | 37   | 42   |
| XVI. Bijouterie, Uhrenmacherei . . . . | —                            | —    | 4    | 5    | 6    | 7    | 7    | 3    | 3    | 2    |
| XVII. Industrie der Erden und Steine   | 9                            | 12   | 13   | 11   | 8    | 6    | 11   | 11   | 11   | 8    |
| Total, Ende des Jahres . . . . .       | 242                          | 287  | 333  | 358  | 398  | 383  | 375  | 337  | 333  | 332  |
| davon Textilindustrie I—VI . . . . .   | 46                           | 38   | 36   | 38   | 40   | 40   | 38   | 33   | 33   | 35   |
| Alle Industriezweige                   | Streichungen . . . . .       |      | 11   | 7    | 8    | 25   | 41   | 40   | 45   | 13   |
|  | Neuunterstellungen . . . . . |      | 12   | 32   | 33   | 65   | 26   | 32   | 7    | 9    |
|  | Nettozuwachs . . . . .       |      | —    | +1   | +25  | +25  | +40  | -15  | -8   | -38  |
|  |                              |      |      |      |      |      |      |      |      |      |

<sup>1)</sup> Einteilung nach der eidgen. Fabrikstatistik vom 5. Juni 1911.

NB. Die Zahlen für 1901 und 1911 sind den Fabrikstatistiken entnommen, die Zahlen für die übrigen Jahre den entsprechenden Verwaltungsberichten.

b2 Zahl der Fabrikarbeiter nach Industriezweigen

(nach den Fabrikstatistiken von 1901, 1911 und 1923 und nach Erhebungen vom 15. Dezember 1921)

| Industriezweige                                   | Ge-<br>schlecht | Zahl der Arbeiter   |      |      |      |                    |        |        |        |           |        |        |        |
|---|-----------------|---------------------|------|------|------|--------------------|--------|--------|--------|-----------|--------|--------|--------|
|   |                 | von unter 18 Jahren |      |      |      | von über 18 Jahren |        |        |        | im ganzen |        |        |        |
|   |                 | 1901                | 1911 | 1921 | 1923 | 1901               | 1911   | 1921   | 1923   | 1901      | 1911   | 1921   | 1923   |
| I. Baumwollindustrie.                             | m.              | —                   | —    | 2    | —    | —                  | 1      | 6      | —      | —         | 1      | 8      | —      |
|   | w.              | —                   | 1    | —    | —    | —                  | 8      | 6      | —      | —         | 9      | 6      | —      |
| II. Seidenindustrie . .                           | m.              | 224                 | 228  | 97   | 111  | 1 690              | 1 583  | 1 367  | 1 424  | 1 914     | 1 811  | 1 464  | 1 535  |
|   | w.              | 876                 | 925  | 618  | 590  | 4 192              | 3 666  | 3 896  | 3 850  | 5 068     | 4 591  | 4 514  | 4 440  |
| V. Stickereiindustrie .                           | m.              | —                   | —    | —    | —    | —                  | —      | —      | 1      | —         | —      | —      | 1      |
|   | w.              | —                   | —    | 11   | 7    | —                  | —      | 13     | 9      | —         | —      | 24     | 16     |
| VI. Übr. Textilindustrie                          | m.              | 1                   | 4    | —    | 6    | 28                 | 21     | 29     | 54     | 29        | 25     | 29     | 60     |
|   | w.              | 6                   | 4    | 3    | 12   | 78                 | 44     | 23     | 194    | 84        | 48     | 26     | 206    |
| VII. Bekleidungs- und<br>Ausrüstungsindustr.      | m.              | 7                   | 9    | 20   | 24   | 88                 | 132    | 255    | 271    | 95        | 141    | 275    | 295    |
|   | w.              | 66                  | 126  | 196  | 243  | 306                | 525    | 1 037  | 953    | 372       | 651    | 1 233  | 1 196  |
| VIII. Nahrungs- und Ge-<br>nussmittelindustrie    | m.              | 23                  | 21   | 25   | 29   | 597                | 913    | 913    | 914    | 620       | 934    | 938    | 943    |
|   | w.              | 36                  | 37   | 61   | 47   | 150                | 190    | 265    | 261    | 186       | 227    | 326    | 308    |
| IX. Chem. Industrie .                             | m.              | 82                  | 130  | 79   | 56   | 1 264              | 1 671  | 2 784  | 2 445  | 1 346     | 1 801  | 2 863  | 2 501  |
|   | w.              | 9                   | 12   | 25   | 30   | 33                 | 49     | 272    | 253    | 42        | 61     | 297    | 283    |
| X. Zentralanlagen für<br>Kraft, Licht, Wasser     | m.              | —                   | —    | —    | —    | 127                | 179    | 433    | 265    | 127       | 179    | 433    | 265    |
|   | w.              | —                   | —    | —    | —    | —                  | —      | —      | —      | —         | —      | —      | —      |
| XI. u. XII. Papierfabri-<br>kat. u. graph. Gew.   | m.              | 112                 | 141  | 101  | 126  | 558                | 767    | 749    | 872    | 670       | 908    | 850    | 998    |
|   | w.              | 47                  | 89   | 75   | 94   | 144                | 187    | 291    | 384    | 191       | 276    | 366    | 478    |
| XIII. Holzbearbeitung .                           | m.              | 94                  | 101  | 91   | 82   | 1 276              | 1 256  | 826    | 982    | 1 370     | 1 357  | 917    | 1 064  |
|   | w.              | 1                   | —    | —    | 2    | 10                 | 7      | 1      | 2      | 11        | 7      | 1      | 4      |
| XIV. Metallbearbeitung .                          | m.              | 106                 | 189  | 104  | 116  | 521                | 923    | 630    | 879    | 627       | 1 112  | 734    | 995    |
|   | w.              | —                   | —    | —    | 3    | 3                  | 1      | 1      | 3      | 3         | 1      | 1      | 6      |
| XV. Maschinen, Appa-<br>rate u. Instrumente       | m.              | 174                 | 150  | 221  | 246  | 997                | 1 119  | 739    | 994    | 1 171     | 1 269  | 960    | 1 240  |
|   | w.              | —                   | 2    | 3    | 18   | —                  | 3      | 34     | 89     | —         | 5      | 37     | 107    |
| XVI. Bijouterie, Uhren-<br>macherei . . . . .     | m.              | —                   | —    | 6    | 2    | —                  | —      | 10     | 8      | —         | —      | 16     | 10     |
|   | w.              | —                   | —    | 1    | —    | —                  | —      | 2      | 2      | —         | —      | 3      | 2      |
| XVII. Industrie der Erden<br>und Steine . . . . . | m.              | 35                  | 28   | 44   | 4    | 137                | 157    | 275    | 109    | 172       | 185    | 319    | 113    |
|   | w.              | —                   | 22   | 19   | —    | —                  | 18     | 32     | —      | —         | 40     | 51     | —      |
| Alle Industriezweige . .                          | m.              | 858                 | 1001 | 790  | 802  | 7 283              | 8 722  | 9 016  | 9 218  | 8 141     | 9 723  | 9 806  | 10 020 |
|   | w.              | 1041                | 1218 | 1012 | 1046 | 4 916              | 4 698  | 5 873  | 6 000  | 5 957     | 5 916  | 6 885  | 7 046  |
|   | zus.            | 1899                | 2219 | 1802 | 1848 | 12 199             | 13 420 | 14 889 | 15 218 | 14 098    | 15 639 | 16 691 | 17 066 |

| Jahre | Durchschnittliche Zahl der Arbeiter pro Firma |               |      |                    |               |      |           | Von je 100 Arbeitern im ganzen waren |               |      |                    |               |      |
|-------|---|---------------|------|--------------------|---------------|------|-----------|--------------------------------------|---------------|------|--------------------|---------------|------|
|       | männliche Arbeiter                            |               |      | weibliche Arbeiter |               |      | im ganzen | männliche Arbeiter                   |               |      | weibliche Arbeiter |               |      |
|       | unter 18 jährig                               | über zusammen | zu-  | unter 18 jährig    | über zusammen | zu-  |           | unter 18 jährig                      | über zusammen | zu-  | unter 18 jährig    | über zusammen | zu-  |
| 1901  | 3,5   | 29,7          | 33,2 | 4,2                | 20,1          | 24,3 | 57,5      | 6,1                                  | 51,6          | 57,7 | 7,4                | 34,9          | 42,3 |
| 1911  | 3,5   | 30,4          | 33,9 | 4,2                | 16,4          | 20,6 | 54,5      | 6,4                                  | 55,8          | 62,2 | 7,8                | 30,0          | 37,8 |
| 1921  | 2,3   | 26,8          | 29,1 | 3,0                | 17,4          | 20,4 | 49,5      | 4,7                                  | 54,0          | 58,7 | 6,1                | 35,2          | 41,3 |
| 1922  | 2,3   | 25,9          | 28,2 | 3,1                | 17,2          | 20,3 | 48,5      | 4,6                                  | 53,5          | 58,1 | 6,4                | 35,5          | 41,9 |
| 1923  | 2,4   | 27,8          | 30,2 | 3,1                | 18,1          | 21,2 | 51,4      | 4,7                                  | 54,0          | 58,7 | 6,1                | 35,2          | 41,3 |

## b4 Die Ergebnisse der Fabrikstatistik vom 26. September 1923 nach Industriearten und -gruppen

| Im Kanton Basel-Stadt vorkommende Industrien (Arten und Gruppen, Eidg. Numerierung) | Zahl der  |           | Beschäftigte Angestellte und Arbeiter |            |              |              |              |              |              |              |              |            |  |
|---|-----------|-----------|---------------------------------------|------------|--------------|--------------|--------------|--------------|--------------|--------------|--------------|------------|--|
|   |           |           | im Alter von                          |            |              | überhaupt    |              |              | und zwar     |              | davon Deut-  |            |  |
|   |           |           | 14-16                                 | 16-18      | 18-50 Jahren | m.           | w.           | im ganzen    | Schwei-zer   | Aus-länder   |              | schs       |  |
| <b>II. Seidenindustrie . . . . .</b>  | <b>22</b> | <b>30</b> | <b>321</b>                            | <b>380</b> | <b>4 183</b> | <b>1 091</b> | <b>1 535</b> | <b>4 440</b> | <b>5 975</b> | <b>4 284</b> | <b>1 691</b> | <b>957</b> |  |
| 9. Spinnerei . . . . .  | 2         | 3         | 148                                   | 106        | 765          | 115          | 159          | 975          | 1 134        | 695          | 439          | 262        |  |
| 11. Näh- u. Stickseide . . . . .  | 1         | 1         | —                                     | 1          | 13           | 4            | 3            | 15           | 18           | 9            | 9            | 7          |  |
| 12. Stoffweberei . . . . .  | 1         | 1         | —                                     | 1          | 17           | —            | 2            | 16           | 18           | 10           | 8            | 7          |  |
| 14. Bandweberei . . . . .   | 14        | 20        | 135                                   | 216        | 2549         | 723          | 501          | 3 122        | 3 623        | 2 836        | 787          | 485        |  |
| 15. Färberei, Druckerei . . . . .   | 4         | 5         | 38                                    | 56         | 839          | 249          | 870          | 312          | 1 182        | 734          | 448          | 196        |  |
| <b>V. Stickerei . . . . .</b>   | <b>1</b>  | <b>1</b>  | <b>2</b>                              | <b>5</b>   | <b>9</b>     | <b>1</b>     | <b>1</b>     | <b>16</b>    | <b>17</b>    | <b>10</b>    | <b>7</b>     | <b>4</b>   |  |
| 27. Lorrainestickerei . . . . .   | 1         | 1         | 2                                     | 5          | 9            | 1            | 1            | 16           | 17           | 10           | 7            | 4          |  |
| <b>VI. Übrige Textilindustrie . . . . .</b>   | <b>12</b> | <b>13</b> | <b>6</b>                              | <b>12</b>  | <b>207</b>   | <b>41</b>    | <b>60</b>    | <b>206</b>   | <b>266</b>   | <b>177</b>   | <b>89</b>    | <b>65</b>  |  |
| 31. Fasernverarbeitung . . . . .  | 4         | 4         | —                                     | 2          | 37           | 3            | 8            | 34           | 42           | 33           | 9            | 6          |  |
| 32. Hutgeflechte . . . . .  | 1         | 1         | —                                     | 1          | 6            | —            | 3            | 4            | 7            | 5            | 2            | 2          |  |
| 34. Posamenterie . . . . .  | 4         | 4         | 4                                     | 1          | 34           | 3            | 12           | 30           | 42           | 31           | 11           | 8          |  |
| 35. Krepp, Stramin . . . . .  | 1         | 2         | 2                                     | 6          | 99           | 30           | 14           | 123          | 137          | 89           | 48           | 40         |  |
| 37. Abfallverarbeitung . . . . .  | 2         | 2         | —                                     | 2          | 31           | 5            | 23           | 15           | 38           | 19           | 19           | 9          |  |
| <b>VII. Kleidung, Putz, Ausrüstung . . . . .</b>                                    | <b>53</b> | <b>55</b> | <b>86</b>                             | <b>181</b> | <b>1 165</b> | <b>59</b>    | <b>295</b>   | <b>1 196</b> | <b>1 491</b> | <b>1 069</b> | <b>422</b>   | <b>330</b> |  |
| 38. Männerkleider, Uniformen . . . . .  | 5         | 5         | 4                                     | —          | 77           | 4            | 58           | 27           | 85           | 37           | 48           | 44         |  |
| 39. Frauenkleider, Kinderkl. . . . .  | 22        | 22        | 43                                    | 89         | 306          | 6            | 25           | 419          | 444          | 364          | 80           | 66         |  |
| 40. Wäsche . . . . .  | 5         | 6         | 22                                    | 40         | 293          | 12           | 31           | 336          | 367          | 231          | 136          | 110        |  |
| 41. Strickerei, Wirkerei . . . . .  | 2         | 2         | 4                                     | 11         | 121          | 2            | 7            | 131          | 138          | 100          | 38           | 22         |  |
| 44. Hüte, Mützen, Käppi . . . . .   | 1         | 2         | 8                                     | 16         | 44           | 4            | 19           | 53           | 72           | 51           | 21           | 15         |  |
| 45. Kürschnerei . . . . .   | 4         | 4         | —                                     | 4          | 32           | —            | 14           | 22           | 36           | 19           | 17           | 9          |  |
| 47. Reinigen, Färben, etc. . . . .  | 6         | 6         | 1                                     | 3          | 86           | 16           | 31           | 75           | 106          | 73           | 33           | 25         |  |
| 48. Putzartikel . . . . .   | 3         | 3         | 1                                     | 8          | 15           | —            | —            | 24           | 24           | 22           | 2            | 1          |  |
| 49. Schuhwaren . . . . .  | 2         | 2         | —                                     | 1          | 171          | 14           | 100          | 86           | 186          | 147          | 39           | 31         |  |
| 51. Schirme, Stöcke . . . . .   | 3         | 3         | 3                                     | 9          | 20           | 1            | 10           | 23           | 33           | 25           | 8            | 7          |  |
| <b>VIII. Nahrungs- u. Genussm. . . . .</b>  | <b>29</b> | <b>29</b> | <b>28</b>                             | <b>48</b>  | <b>960</b>   | <b>215</b>   | <b>943</b>   | <b>308</b>   | <b>1 251</b> | <b>862</b>   | <b>389</b>   | <b>311</b> |  |
| 53. Mühlen . . . . .  | 3         | 3         | —                                     | —          | 30           | 16           | 44           | 2            | 46           | 26           | 20           | 15         |  |
| 54. Brotfabriken . . . . .  | 1         | 1         | —                                     | —          | 53           | 13           | 65           | 1            | 66           | 50           | 16           | 16         |  |
| 55. Biscuits, Zuckerwaren . . . . .   | 4         | 4         | 12                                    | 19         | 82           | 8            | 61           | 60           | 121          | 94           | 27           | 18         |  |
| 56. Schokolade, Kakao . . . . .   | 1         | 1         | 1                                     | 3          | 37           | —            | 10           | 31           | 41           | 31           | 10           | 7          |  |
| 57. Teigwaren . . . . .   | 2         | 2         | 6                                     | 4          | 9            | —            | 10           | 9            | 19           | 13           | 6            | 3          |  |
| 58. Kaffeerösterei, Surrogate . . . . .   | 3         | 3         | 7                                     | 10         | 110          | 32           | 76           | 83           | 159          | 83           | 76           | 60         |  |
| 60. Suppenpräparate . . . . .   | 1         | 1         | —                                     | —          | 5            | 2            | 4            | 3            | 7            | 6            | 1            | 1          |  |
| 63. Wurstwaren, Fleischkons. . . . .  | 5         | 5         | —                                     | 6          | 410          | 57           | 412          | 61           | 473          | 340          | 133          | 116        |  |
| 64. Bierbrauerei . . . . .  | 4         | 4         | —                                     | 2          | 153          | 67           | 222          | —            | 222          | 159          | 63           | 56         |  |
| 65. Sprit, alkohol. Getränke . . . . .  | 1         | 1         | 1                                     | —          | 4            | 2            | 7            | —            | 7            | 7            | —            | —          |  |
| 67. Speiseessig, Senf, Gewürze . . . . .  | 2         | 2         | —                                     | —          | 13           | 1            | 11           | 3            | 14           | 10           | 4            | 3          |  |
| 69. Tabakprodukte . . . . .   | 2         | 2         | 1                                     | 4          | 54           | 17           | 21           | 55           | 76           | 43           | 33           | 16         |  |
| <b>IX. Chemische Industrie . . . . .</b>  | <b>18</b> | <b>21</b> | <b>34</b>                             | <b>52</b>  | <b>2 217</b> | <b>481</b>   | <b>2 501</b> | <b>283</b>   | <b>2 784</b> | <b>2 171</b> | <b>613</b>   | <b>391</b> |  |
| 70. Teerfarben u. Heilmittel . . . . .  | 8         | 11        | 30                                    | 46         | 2093         | 440          | 2 372        | 237          | 2 609        | 2 046        | 563          | 359        |  |
| 71. Farbwaren, Photogr. Präp. . . . .   | 1         | 1         | —                                     | 1          | 5            | 2            | 3            | 5            | 8            | 6            | 2            | 2          |  |
| 72. Salze, Säuren, Düngemittel . . . . .  | 1         | 1         | —                                     | —          | 36           | 25           | 61           | —            | 61           | 37           | 24           | 11         |  |
| 73. Verdichtete Gase . . . . .  | 1         | 1         | —                                     | —          | 6            | 2            | 8            | —            | 8            | 7            | 1            | 1          |  |
| 75. Seifen, Kerzen, Waschmitt. . . . .  | 2         | 2         | —                                     | —          | 23           | 11           | 20           | 14           | 34           | 22           | 12           | 10         |  |
| 76. Fette, Wachsen, Kitt . . . . .  | 4         | 4         | —                                     | 1          | 34           | 1            | 28           | 8            | 36           | 29           | 7            | 6          |  |
| 84. Elektrodenkohlen, Gasgüßkörper . . . . .  | 1         | 1         | 4                                     | 4          | 20           | —            | 9            | 19           | 28           | 24           | 4            | 2          |  |
| <b>X. Kraft-, Gas- u. Wasseranl. . . . .</b>  | <b>3</b>  | <b>5</b>  | <b>—</b>                              | <b>—</b>   | <b>192</b>   | <b>73</b>    | <b>265</b>   | <b>—</b>     | <b>265</b>   | <b>259</b>   | <b>6</b>     | <b>1</b>   |  |
| 86. Erzeugung v. elektr. Strom . . . . .  | 1         | 3         | —                                     | —          | 21           | 5            | 26           | —            | 26           | 26           | —            | —          |  |
| 87. Gasfabriken . . . . .   | 1         | 1         | —                                     | —          | 163          | 62           | 225          | —            | 225          | 219          | 6            | 1          |  |
| 88. Pumpwerke f. Wasserlif. . . . .   | 1         | 1         | —                                     | —          | 8            | 6            | 14           | —            | 14           | 14           | —            | —          |  |

b<sub>4</sub> (Schluss) Die Ergebnisse der Fabrikstatistik vom 26. September 1923 nach Industriearten und -gruppen

| Im Kanton Basel-Stadt<br>vorkommende Industrien<br>(Arten und Gruppen) | Zahl der   |            | Beschäftigte Angestellte und Arbeiter |              |               |              |               |              |               |               |              |                   |
|--|------------|------------|---------------------------------------|--------------|---------------|--------------|---------------|--------------|---------------|---------------|--------------|-------------------|
|  | Firmen     | Fabriken   | im Alter von                          |              |               |              | überhaupt     |              |               | und zwar      |              | davon<br>Deutsche |
|  |            |            | 14-16                                 | 16-18        | 18-50         | üb. 50       | m.            | w.           | im ganzen     | Schweizer     | Ausländer    |                   |
| <b>XI. Pap., Leder, Kautschuk .</b>                                    | <b>20</b>  | <b>20</b>  | <b>23</b>                             | <b>42</b>    | <b>374</b>    | <b>60</b>    | <b>271</b>    | <b>228</b>   | <b>499</b>    | <b>350</b>    | <b>149</b>   | <b>94</b>         |
| 89. Zellulose, Papier, Karton . .                                      | 3          | 3          | 7                                     | 4            | 155           | 42           | 157           | 51           | 208           | 154           | 54           | 28                |
| 90. Tapeten, Spielkarten . . . .                                       | 1          | 1          | —                                     | —            | 3             | —            | 3             | —            | 3             | 2             | 1            | —                 |
| 91. Buchbinderei, Papierwaren . .                                      | 10         | 10         | 13                                    | 31           | 161           | 15           | 67            | 153          | 220           | 150           | 70           | 48                |
| 93. Sattlerei . . . . .  | 6          | 6          | 3                                     | 7            | 55            | 3            | 44            | 24           | 68            | 44            | 24           | 18                |
| <b>XII. Graphische Industrie . .</b>                                   | <b>39</b>  | <b>40</b>  | <b>46</b>                             | <b>109</b>   | <b>710</b>    | <b>112</b>   | <b>727</b>    | <b>250</b>   | <b>977</b>    | <b>770</b>    | <b>207</b>   | <b>155</b>        |
| 95. Schriftgiesserei, Holzschn. . .                                    | 1          | 2          | 1                                     | 3            | 17            | —            | 21            | —            | 21            | 15            | 6            | 3                 |
| 96. Lithographie . . . . .   | 9          | 9          | 10                                    | 12           | 61            | 18           | 65            | 36           | 101           | 80            | 21           | 11                |
| 97. Buchdruckerei . . . . .  | 29         | 29         | 35                                    | 94           | 632           | 94           | 641           | 214          | 855           | 675           | 180          | 141               |
| <b>XIII. Holzbearbeitung . . . .</b>                                   | <b>44</b>  | <b>45</b>  | <b>27</b>                             | <b>57</b>    | <b>751</b>    | <b>233</b>   | <b>1 064</b>  | <b>4</b>     | <b>1 068</b>  | <b>836</b>    | <b>232</b>   | <b>181</b>        |
| 98. Sägerei, Zimmererei . . . .  | 12         | 12         | 6                                     | 10           | 290           | 85           | 391           | —            | 391           | 309           | 82           | 62                |
| 99. Parketterie . . . . .  | 1          | 1          | 2                                     | —            | 1             | 1            | 3             | 1            | 4             | 4             | —            | —                 |
| 100. Schreinerei, Glaserei . . . .                                     | 26         | 27         | 16                                    | 31           | 419           | 131          | 596           | 1            | 597           | 471           | 126          | 99                |
| 101. Drechslerei, Schnitzerei . . .                                    | 1          | 1          | 1                                     | 2            | 3             | 1            | 7             | —            | 7             | 7             | —            | —                 |
| 102. Grobe Holzwaren, Fässer . .                                       | 2          | 2          | 2                                     | 7            | 26            | 8            | 43            | —            | 43            | 28            | 15           | 12                |
| 105. Goldleisten, Rahmen . . . .                                       | 2          | 2          | —                                     | 7            | 12            | 7            | 24            | 2            | 26            | 17            | 9            | 8                 |
| <b>XIV. Herstellung v. Metallen</b>                                    | <b>40</b>  | <b>42</b>  | <b>34</b>                             | <b>85</b>    | <b>765</b>    | <b>117</b>   | <b>995</b>    | <b>6</b>     | <b>1 001</b>  | <b>773</b>    | <b>228</b>   | <b>167</b>        |
| 110. Herstellung von Metallen . . .                                    | 1          | 1          | —                                     | —            | —             | —            | —             | —            | —             | —             | —            | —                 |
| 112. Drahtwaren . . . . .  | 3          | 3          | 5                                     | 7            | 26            | —            | 33            | 5            | 38            | 32            | 6            | 4                 |
| 113. Eisenkonstruktionen . . . .                                       | 3          | 3          | 6                                     | 8            | 75            | 18           | 107           | —            | 107           | 80            | 27           | 22                |
| 114. Schlosserei . . . . .   | 13         | 13         | 9                                     | 27           | 78            | 15           | 129           | —            | 129           | 101           | 28           | 11                |
| 116. Metall-, Blech-, Emailw. . . .                                    | 12         | 14         | 13                                    | 30           | 401           | 70           | 513           | 1            | 514           | 366           | 148          | 117               |
| 117. Herst. v. Metallüberzügen . .                                     | 1          | 1          | —                                     | —            | 3             | 2            | 5             | —            | 5             | 5             | —            | —                 |
| 118. Installationswerkstätten . . .                                    | 7          | 7          | 1                                     | 13           | 182           | 12           | 208           | —            | 208           | 189           | 19           | 13                |
| <b>XV. Maschinen, Apparate . .</b>                                     | <b>41</b>  | <b>42</b>  | <b>85</b>                             | <b>179</b>   | <b>911</b>    | <b>172</b>   | <b>1 240</b>  | <b>107</b>   | <b>1 347</b>  | <b>1 087</b>  | <b>260</b>   | <b>182</b>        |
| 120. Giesserei . . . . .   | 17         | 18         | 34                                    | 65           | 349           | 113          | 561           | —            | 561           | 459           | 102          | 69                |
| 121. Bau u. Rep. v. Fahrzeugen . . .                                   | 9          | 9          | 17                                    | 22           | 99            | 22           | 159           | 1            | 160           | 116           | 44           | 32                |
| 124. Physik.-chirurg. Instrum. . . .                                   | 6          | 6          | 6                                     | 30           | 72            | 11           | 116           | 3            | 119           | 99            | 20           | 11                |
| 125. Elektr. Apparate, Kabel . . . .                                   | 5          | 5          | 22                                    | 47           | 207           | 12           | 216           | 72           | 288           | 236           | 52           | 40                |
| 126. Isoliermaterial . . . . .   | 2          | 2          | 4                                     | 13           | 165           | 7            | 158           | 31           | 189           | 156           | 33           | 24                |
| 127. Orgeln, Klaviere . . . . .  | 1          | 1          | —                                     | —            | 7             | 1            | 8             | —            | 8             | 5             | 3            | 3                 |
| 128. Andere Musikinstrumente . . . .                                   | 1          | 1          | 2                                     | 2            | 12            | 6            | 22            | —            | 22            | 16            | 6            | 3                 |
| <b>XVI. Uhrenind., Bijouterie . .</b>                                  | <b>2</b>   | <b>2</b>   | <b>2</b>                              | <b>—</b>     | <b>9</b>      | <b>1</b>     | <b>10</b>     | <b>2</b>     | <b>12</b>     | <b>5</b>      | <b>7</b>     | <b>4</b>          |
| 130. Gold- u. Silberschmuck . . . .                                    | 2          | 2          | 2                                     | —            | 9             | 1            | 10            | 2            | 12            | 5             | 7            | 4                 |
| <b>XVII. Ind. der Erden u. Steine</b>                                  | <b>8</b>   | <b>8</b>   | <b>3</b>                              | <b>1</b>     | <b>99</b>     | <b>10</b>    | <b>113</b>    | <b>—</b>     | <b>113</b>    | <b>90</b>     | <b>23</b>    | <b>16</b>         |
| 145. Bearb. v. Natursteinen . . . .                                    | 3          | 3          | 3                                     | 1            | 54            | 3            | 61            | —            | 61            | 47            | 14           | 9                 |
| 150. Hafnerei, Ofenfabrik. . . . .                                     | 1          | 1          | —                                     | —            | 9             | 1            | 10            | —            | 10            | 5             | 5            | 4                 |
| 152. Glasbearbeitung . . . . .   | 1          | 1          | —                                     | —            | 5             | —            | 5             | —            | 5             | 5             | —            | —                 |
| 154. Kohlenbriketts . . . . .  | 3          | 3          | —                                     | —            | 31            | 6            | 37            | —            | 37            | 33            | 4            | 3                 |
| <b>Total</b>   | <b>332</b> | <b>353</b> | <b>697</b>                            | <b>1 151</b> | <b>12 552</b> | <b>2 666</b> | <b>10 020</b> | <b>7 046</b> | <b>17 066</b> | <b>12 743</b> | <b>4 323</b> | <b>2 858</b>      |

b<sub>5</sub> Überzeitarbeit in den Fabriken 1923

| Industriezweige                          | Montag bis Freitag: Zahl der |              |               |               |               |               | Vorabende von öffentl. Ruhetagen: Zahl der |              |              |            |              |              |
|--|------------------------------|--------------|---------------|---------------|---------------|---------------|--|--------------|--------------|------------|--------------|--------------|
|  | Firmen <sup>1)</sup>         | Bewilligung. | Arbeiter      | davon m.      | Überstunden   | davon m.      | Firmen <sup>1)</sup>                       | Bewilligung. | Arbeiter     | davon m.   | Überstunden  | davon m.     |
| <b>II. Seidenindustrie . . . . .</b>     | <b>7</b>                     | <b>27</b>    | <b>17 252</b> | <b>10 015</b> | <b>17 398</b> | <b>10 138</b> | <b>1</b>                                   | <b>1</b>     | <b>15</b>    | <b>15</b>  | <b>60</b>    | <b>60</b>    |
| davon Seidenfärberei . . . . .           | 2                            | 13           | 11 109        | 9 686         | 11 152        | 9 729         | 1  | 1            | 15           | 15         | 60           | 60           |
| <b>VI. Übrige Textilindustrie . . .</b>  | <b>1</b>                     | <b>3</b>     | <b>540</b>    | <b>160</b>    | <b>1 080</b>  | <b>320</b>    | <b>—</b>                                   | <b>—</b>     | <b>—</b>     | <b>—</b>   | <b>—</b>     | <b>—</b>     |
| <b>VII. Bekleidung u. Ausrüstung</b>     | <b>15</b>                    | <b>40</b>    | <b>7 322</b>  | <b>642</b>    | <b>8 901</b>  | <b>817</b>    | <b>12</b>                                  | <b>65</b>    | <b>1 365</b> | <b>42</b>  | <b>3 546</b> | <b>126</b>   |
| <b>VIII. Nahrungs- und Genussm.</b>      | <b>5</b>                     | <b>8</b>     | <b>2 012</b>  | <b>842</b>    | <b>3 437</b>  | <b>1 497</b>  | <b>7</b>                                   | <b>12</b>    | <b>197</b>   | <b>154</b> | <b>607</b>   | <b>464</b>   |
| <b>IX. Chemische Industrie . . . .</b>   | <b>4</b>                     | <b>4</b>     | <b>890</b>    | <b>620</b>    | <b>1 230</b>  | <b>690</b>    | <b>2</b>                                   | <b>5</b>     | <b>97</b>    | <b>81</b>  | <b>334</b>   | <b>280</b>   |
| <b>XI. Papier- u. Lederindustrie</b>     | <b>7</b>                     | <b>11</b>    | <b>426</b>    | <b>155</b>    | <b>734</b>    | <b>378</b>    | <b>3</b>                                   | <b>5</b>     | <b>23</b>    | <b>10</b>  | <b>76</b>    | <b>32</b>    |
| <b>XII. Graphische Industrie . . . .</b> | <b>7</b>                     | <b>18</b>    | <b>3 745</b>  | <b>2 542</b>  | <b>5 700</b>  | <b>3 998</b>  | <b>8</b>                                   | <b>10</b>    | <b>117</b>   | <b>81</b>  | <b>482</b>   | <b>385</b>   |
| <b>XIII. Holzbearbeitung . . . . .</b>   | <b>5</b>                     | <b>8</b>     | <b>997</b>    | <b>997</b>    | <b>1 151</b>  | <b>1 151</b>  | <b>1</b>                                   | <b>1</b>     | <b>2</b>     | <b>2</b>   | <b>1</b>     | <b>1</b>     |
| <b>XIV. Metallbearbeitung . . . . .</b>  | <b>5</b>                     | <b>15</b>    | <b>2 298</b>  | <b>2 298</b>  | <b>3 656</b>  | <b>3 656</b>  | <b>2</b>                                   | <b>4</b>     | <b>8</b>     | <b>8</b>   | <b>22</b>    | <b>22</b>    |
| <b>XV. Maschinen und Apparate</b>        | <b>9</b>                     | <b>20</b>    | <b>1 839</b>  | <b>1 541</b>  | <b>3 374</b>  | <b>2 848</b>  | <b>4</b>                                   | <b>5</b>     | <b>37</b>    | <b>21</b>  | <b>77</b>    | <b>53</b>    |
| <b>XVII. Industr. d. Erden u. Steine</b> | <b>2</b>                     | <b>2</b>     | <b>70</b>     | <b>70</b>     | <b>140</b>    | <b>140</b>    | <b>—</b>                                   | <b>—</b>     | <b>—</b>     | <b>—</b>   | <b>—</b>     | <b>—</b>     |
| <b>Total 1923</b>                        | <b>67</b>                    | <b>156</b>   | <b>37 391</b> | <b>19 882</b> | <b>46 801</b> | <b>25 633</b> | <b>40</b>                                  | <b>108</b>   | <b>1 861</b> | <b>414</b> | <b>5 205</b> | <b>1 423</b> |
| 1922                                     | 64                           | 179          | 32 914        | 18 847        | 37 197        | 21 105        | 35   | 75           | 1 350        | 225        | 3 285        | 708          |
| 1921                                     | 47                           | 100          | 20 338        | 6 478         | 23 213        | 8 600         | 37   | 85           | 1 422        | 487        | 2 901        | 1 438        |

<sup>1)</sup> Mit erteilten Bewilligungen. — Die Zahl der Arbeiter ist gleich der Summe der an jedem einzelnen Wochentag des ganzen Jahres Überzeit arbeitenden Personen.



## 5. Öffentliche Betriebe und Anstalten des Kantons Basel-Stadt

### a) Kantonale Strassenbahnen (Basler Strassenbahnen)

(Die Zahlen über den Verkehr siehe auch unter Abschnitt 6, Verkehr)

a 1

#### Länge der Linien und Zahl der Wagen

| Jahre<br>(Ende) | Baulänge<br>der eigenen<br>Linien<br>km | Betriebslänge in km |                                   |                        |                                   |                     | Geleislänge<br>der eigenen<br>Linien<br>km | Zahl der Wagen |                 |                        |                           |                   |              |
|-----------------|---|---------------------|-----------------------------------|------------------------|-----------------------------------|---------------------|--|----------------|-----------------|------------------------|---------------------------|-------------------|--------------|
|                 |   | eigene<br>Linien    | Linie nach<br>Aesch <sup>1)</sup> | Pratteln <sup>1)</sup> | Linien in<br>Elsass <sup>1)</sup> | Baden <sup>1)</sup> |  | Total<br>km    | Motor-<br>wagen | An-<br>hänge-<br>wagen | Total<br>Person-<br>wagen | Spezial-<br>wagen | im<br>ganzen |
| 1905            | 26,383                                  | 25,561              | —                                 | —                      | 706                               | —                   | 26,267                                     | 46,571         | 75              | 41                     | 116                       | 12                | 128          |
| 1910            | 30,821                                  | 30,440              | —                                 | —                      | 2,953                             | —                   | 33,393                                     | 62,490         | 95              | 66                     | 161                       | 17                | 178          |
| 1912            | 31,547                                  | 31,116              | —                                 | —                      | 4,070                             | —                   | 35,186                                     | 64,640         | 110             | 79                     | 189                       | 18                | 207          |
| 1913            | 32,790                                  | 32,394              | —                                 | —                      | 4,070                             | —                   | 36,464                                     | 69,250         | 108             | 91                     | 199                       | 20                | 219          |
| 1914            | 34,014                                  | 33,682              | —                                 | —                      | 4,070                             | —                   | 37,752                                     | 70,757         | 120             | 92                     | 212                       | 20                | 232          |
| 1915            | 37,351                                  | 36,938              | 8,241                             | —                      | 4,070                             | —                   | 49,249                                     | 75,653         | 120             | 92                     | 212                       | 23                | 235          |
| 1916            | 40,141                                  | 39,567              | 8,241                             | —                      | 4,070                             | —                   | 51,878                                     | 81,533         | 118             | 92                     | 210                       | 25                | 235          |
| 1917            | 40,142                                  | 39,568              | 8,241                             | —                      | 4,070                             | —                   | 51,879                                     | 81,765         | 118             | 92                     | 210                       | 25                | 235          |
| 1918            | 40,257                                  | 39,737              | 8,241                             | —                      | 4,070                             | —                   | 52,048                                     | 82,300         | 118             | 92                     | 210                       | 26                | 236          |
| 1919            | 41,517                                  | 40,908              | 8,241                             | —                      | 4,070                             | 2,416               | 55,635                                     | 84,961         | 130             | 104                    | 234                       | 37                | 271          |
| 1920            | 41,517                                  | 40,908              | 8,241                             | —                      | 4,070                             | 2,416               | 55,635                                     | 85,029         | 130             | 104                    | 234                       | 38                | 272          |
| 1921            | 41,521                                  | 41,056              | 8,241                             | 2,647                  | 4,070                             | 2,416               | 58,430                                     | 85,036         | 142             | 124                    | 266                       | 38                | 304          |
| 1922            | 41,534                                  | 41,080              | 8,241                             | 6,287                  | 4,070                             | 2,416               | 62,094                                     | 86,444         | 142             | 124                    | 266                       | 39                | 305          |
| 1923            | 42,567                                  | 42,159              | 8,241                             | 6,287                  | 4,070                             | 2,416               | 63,173                                     | 89,874         | 134             | 129                    | 263                       | 43                | 306          |

<sup>1)</sup> Immer von der Kantons- bzw. Landesgrenze an gemessen.

a 2

#### Fahrleistungen und Stromverbrauch

| Jahre | Wagenkilometer in Tausenden |                          |              |                              |                               | An das städt. Stromnetz angeschlossene eigene u. fremde Linien |                                 |                |                                    |                            |                          |                            |
|-------|-----------------------------|--------------------------|--------------|------------------------------|-------------------------------|--|---------------------------------|----------------|------------------------------------|----------------------------|--------------------------|----------------------------|
|       | städtische<br>Linien        | Linie<br>Basel-<br>Aesch | im<br>ganzen | pro km<br>Betriebs-<br>länge | Birsek-<br>bahn <sup>1)</sup> | Wagen-<br>kilometer<br>in 1000                                 | Tonnen-<br>kilometer<br>in 1000 | Stromverbrauch |                                    |                            |                          |                            |
|       |                             |                          |              |                              |                               |  |                                 | in 1000<br>Wh  | pro<br>Wgkm <sup>2)</sup><br>in Wh | Zu-<br>nahme <sup>3)</sup> | pro<br>Tkm <sup>4)</sup> | Zu-<br>nahme <sup>5)</sup> |
| 1905  | 3 255,2                     | —                        | 3 255,2      | 130,8                        | —                             | .  | .                               | 2 247,7        | 690                                | .                          | .                        | .                          |
| 1910  | 3 993,8                     | 139,2                    | 3 993,8      | 130,1                        | 233,5                         | .  | .                               | 3 004,3        | 752                                | 9,0                        | .                        | .                          |
| 1912  | 4 847,8                     | 140,8                    | 4 847,8      | 138,4                        | 261,7                         | .  | .                               | 3 689,8        | 761                                | 2,2                        | .                        | .                          |
| 1913  | 5 237,3                     | 150,5                    | 5 237,3      | 146,8                        | 276,4                         | .  | .                               | 3 918,3        | 748                                | - 1,7                      | .                        | .                          |
| 1914  | 5 227,4                     | 157,2                    | 5 227,4      | 150,0                        | 293,7                         | .  | .                               | 4 096,9        | 783                                | 4,7                        | .                        | .                          |
| 1915  | 5 231,5                     | 318,0                    | 5 549,5      | 124,5                        | 288,1                         | 5 300,3  | 58 157,3                        | 4 196,4        | 791                                | 1,0                        | 72,2                     | .                          |
| 1916  | 5 843,4                     | 373,0                    | 6 216,4      | 122,0                        | 140,1                         | 6 065,3  | 67 004,3                        | 4 958,1        | 817                                | 3,3                        | 73,9                     | 2,3                        |
| 1917  | 5 923,7                     | 370,4                    | 6 294,1      | 121,3                        | 134,9                         | 6 139,5  | 67 794,1                        | 5 071,8        | 826                                | 1,1                        | 74,8                     | 1,2                        |
| 1918  | 5 729,8                     | 373,0                    | 6 102,8      | 117,5                        | 142,5                         | 5 953,9  | 65 575,4                        | 4 833,5        | 812                                | - 1,7                      | 73,7                     | 1,5                        |
| 1919  | 5 864,3                     | 410,0                    | 6 274,3      | 119,7                        | 143,7                         | 6 102,0  | 67 555                          | 5 148,2        | 844                                | 3,9                        | 76,2                     | 3,4                        |
| 1920  | 6 490,7                     | 462,5                    | 6 953,2      | 125,0                        | 155,8                         | 6 745,9  | 80 636                          | 5 853,3        | 867                                | 2,7                        | 76,7                     | 0,6                        |
| 1921  | 6 645,3                     | 498,3                    | 7 143,6      | 122,6                        | 159,3                         | 6 849,7  | 82 822                          | 6 079,3        | 888                                | 2,4                        | 73,4                     | 1,1                        |
| 1922  | 6 671,1                     | 488,7                    | 7 159,8      | 121,0                        | 157,9                         | 6 703,8  | 82 644,4                        | 6 415,4        | 957                                | 7,7                        | 77,7                     | 5,8                        |
| 1923  | 6 825,7                     | 500,3                    | 7 326,0      | 116,8                        | 165,7                         | 6 696,0  | 82 410,9                        | 6 293,6        | 940                                | - 1,8                      | 76,4                     | - 1,8                      |

<sup>1)</sup> Auf städtischen Linien ausgeführt. <sup>2)</sup> Pro Wagenkilometer in Wh. <sup>3)</sup> Zunahme gegen Vorjahr in ‰. <sup>4)</sup> Tonnenkm.

Die Kursivzahlen bedeuten Zugkilometer.

#### a 3 Verkehr und Betriebseinnahmen

| Jahre | Reförderte Personen in 1000 |                 |              |                              |                     | Fahrten<br>pro<br>Ein-<br>wohner | Gesamt-<br>ein-<br>nahmen | davon aus<br>Personenverkehr |                         |                                  | Einnahmen <sup>2)</sup><br>pro |                   |
|-------|-----------------------------|-----------------|--------------|------------------------------|---------------------|----------------------------------|---------------------------|------------------------------|-------------------------|----------------------------------|--------------------------------|-------------------|
|       | städtische<br>Linien        | Basel-<br>Aesch | im<br>ganzen | pro km<br>Betriebs-<br>länge | pro<br>Wagen-<br>km |                                  |                           | im<br>ganzen                 | pro<br>km <sup>1)</sup> | Zu-<br>nahme<br>gegen<br>Vorjahr | Wagen-<br>km                   | beförd.<br>Person |
|       |                             |                 |              |                              |                     |                                  |                           | in 1000 Franken              |                         | ‰                                | in Rp.                         |                   |
| 1905  | .                           | .               | 14 000,9     | 562,5                        | 4,3                 | 105                              | 1 554,2                   | 1 546,5                      | 62,1                    | 54,3                             | 47,5                           | 11,0              |
| 1910  | .                           | .               | 20 107,4     | 655,2                        | 5,0                 | 135                              | 2 144,5                   | 2 128,0                      | 69,3                    | 37,6                             | 53,3                           | 10,6              |
| 1912  | 23 147,5                    | 650,7           | 23 798,2     | 660,6                        | 4,8                 | 146                              | 2 609,7                   | 2 580,8                      | 73,7                    | 10,9                             | 53,2                           | 11,1              |
| 1913  | 24 660,4                    | 695,3           | 25 355,7     | 691,3                        | 4,7                 | 153                              | 2 842,9                   | 2 756,2                      | 77,3                    | 6,8                              | 52,6                           | 11,2              |
| 1914  | 23 692,3                    | 749,7           | 24 442,0     | 679,6                        | 4,5                 | 141                              | 2 694,8                   | 2 605,5                      | 74,7                    | - 5,5                            | 49,8                           | 11,0              |
| 1915  | 22 144,9                    | 791,7           | 22 936,6     | 501,9                        | 4,0                 | 125                              | 2 594,1                   | 2 507,3                      | 56,2                    | - 3,8                            | 45,2                           | 11,2              |
| 1916  | 23 624,7                    | 953,2           | 24 577,9     | 482,4                        | 3,9                 | 138                              | 3 005,8                   | 2 875,3                      | 56,4                    | 14,7                             | 46,2                           | 11,7              |
| 1917  | 24 214,5                    | 1 040,6         | 25 255,1     | 486,8                        | 4,0                 | 141                              | 3 493,3                   | 3 372,2                      | 65,0                    | 17,3                             | 53,6                           | 13,3              |
| 1918  | 26 675,8                    | 1 108,3         | 27 784,0     | 535,1                        | 4,5                 | 156                              | 4 152,8                   | 3 996,7                      | 77,0                    | 18,5                             | 65,5                           | 14,4              |
| 1919  | 29 240,9                    | 1 252,7         | 30 493,6     | 581,6                        | 4,9                 | 172                              | 5 628,8                   | 5 442,4                      | 103,8                   | 36,2                             | 86,7                           | 17,8              |
| 1920  | 30 570,3                    | 1 542,1         | 32 112,4     | 577,2                        | 4,6                 | 180                              | 6 859,6                   | 6 642,3                      | 119,4                   | 22,0                             | 95,5                           | 20,7              |
| 1921  | 30 544,6                    | 1 565,0         | 32 109,6     | 551,0                        | 4,5                 | 175                              | 7 209,4                   | 6 962,2                      | 119,5                   | 4,8                              | 97,5                           | 21,7              |
| 1922  | 30 477,5                    | 1 510,5         | 31 988,0     | 540,5                        | 4,5                 | 174                              | 7 194,3                   | 6 969,9                      | 117,8                   | 0,1                              | 97,4                           | 21,8              |
| 1923  | 30 848,4                    | 1 587,0         | 32 435,4     | 517,1                        | 4,4                 | 172                              | 7 344,9                   | 7 118,4                      | 113,5                   | 2,1                              | 97,2                           | 21,9              |

<sup>1)</sup> Pro km Betriebslänge. <sup>2)</sup> Aus dem Personenverkehr.

## Betriebsausgaben im Ganzen

| Jahre | Gesamt-<br>ausgaben | dav. Erneuerungs-<br>kosten für |                   | Eigentl.<br>Ausgaben | davon<br>Personalkosten<br>Barlöhne u. Dienstkl. |       | Eigentliche Ausgaben in je 1000 Fr. |                               |                                      |                 |                             |
|-------|---------------------|---------------------------------|-------------------|----------------------|--|-------|-------------------------------------|-------------------------------|--------------------------------------|-----------------|-----------------------------|
|       |                     | Bahn-<br>anlage                 | Roll-<br>material |                      | absolut  | in %  | Allg.<br>Ver-<br>waltung            | Unterh.<br>u. Bew.<br>d. Bahn | Stationsd.<br>u. Zugs-<br>begleitung | Fahr-<br>dienst | Ver-<br>schlief.<br>Ausgab. |
|       |                     |                                 |                   |                      |  |       |                                     |                               |                                      |                 |                             |
| 1900  | 748 231             | 25 100                          | —                 | 723 131              | 444 205  | 61,4  | 43,4                                | 91,8                          | 164,7                                | 383,7           | 39,5                        |
| 1905  | 994 677             | 4 917                           | —                 | 989 760              | 687 393  | 69,5  | 43,5                                | 123,5                         | 242,8                                | 516,7           | 63,3                        |
| 1910  | 1 589 507           | 65 426                          | —                 | 1 524 081            | 1 135 402  | 74,5  | 52,4                                | 236,2                         | 372,3                                | 776,2           | 87,0                        |
| 1911  | 1 817 608           | 134 645                         | —                 | 1 682 963            | 1 234 206  | 73,3  | 52,1                                | 255,1                         | 404,3                                | 868,3           | 103,2                       |
| 1912  | 1 936 096           | 34 910                          | —                 | 1 901 186            | 1 342 729  | 70,6  | 62,1                                | 285,7                         | 472,3                                | 966,3           | 114,8                       |
| 1913  | 2 169 781           | 76 779                          | —                 | 2 093 002            | 1 134 376  | 54,2* | 59,3                                | 260,2                         | 535,9                                | 1 114,4         | 123,2                       |
| 1914  | 2 246 781           | 71 734                          | 25 000            | 2 150 047            | 1 202 691  | 55,9* | 58,8                                | 245,2                         | 568,2                                | 1 137,8         | 140,0                       |
| 1915  | 2 135 487           | 30 780                          | 27 000            | 2 077 707            | 1 148 994  | 55,3* | 58,8                                | 228,8                         | 526,5                                | 1 166,4         | 97,2                        |
| 1916  | 2 468 455           | 29 285                          | —                 | 2 439 170            | 1 250 522  | 51,3* | 59,8                                | 298,1                         | 602,4                                | 1 364,7         | 114,2                       |
| 1917  | 2 887 925           | 66 819                          | —                 | 2 821 106            | 1 863 230  | 66,0  | 71,5                                | 346,2                         | 686,3                                | 1 584,5         | 132,6                       |
| 1918  | 3 820 606           | 87 401                          | —                 | 3 733 205            | 2 691 281  | 72,1  | 94,3                                | 444,8                         | 951,2                                | 2 085,6         | 157,3                       |
| 1919  | 4 983 999           | 166 968                         | —                 | 4 817 031            | 3 665 727  | 76,1  | 122,0                               | 521,2                         | 1 358,6                              | 2 614,8         | 200,4                       |
| 1920  | 5 965 561           | 238 519                         | 13 087            | 5 713 955            | 3 968 241  | 69,4  | 134,7                               | 745,5                         | 1 478,0                              | 2 944,1         | 411,7                       |
| 1921  | 6 066 356           | 346 435                         | 17 358            | 5 702 563            | 4 489 862  | 78,7  | 146,7                               | 649,4                         | 1 519,5                              | 2 984,4         | 402,6                       |
| 1922  | 6 190 062           | 247 047                         | 21 480            | 5 921 535            | 4 621 850  | 78,0  | 145,0                               | 673,1                         | 1 609,7                              | 3 037,3         | 456,4                       |
| 1923  | 6 148 235           | 218 002                         | 14 000            | 5 916 233            | 4 661 992  | 78,8  | 142,2                               | 574,0                         | 1 632,6                              | 3 091,0         | 476,4                       |

\*) Ohne Kosten des Personals für Unterhalt der Bahn.

## a 5 Betriebsausgaben pro km Betriebslänge und pro Wagenkilometer

| Betriebsausgaben für                  | pro km Betriebslänge in Fr. |         |         |         |        |        | pro Wagenkilometer in Rp. |       |       |       |       |      |
|---------------------------------------|-----------------------------|---------|---------|---------|--------|--------|---------------------------|-------|-------|-------|-------|------|
|                                       | 1923                        | 1922    | 1921    | 1920    | 1919   | 1915   | 1923                      | 1922  | 1921  | 1920  | 1919  | 1915 |
| Allgemeine Verwaltung .               | 2 267                       | 2 450   | 2 518   | 2 421   | 2 328  | 1 320  | 1,94                      | 2,03  | 2,05  | 1,94  | 1,94  | 1,0  |
| Unterh. u. Bewach. d. Bahn            | 9 150                       | 11 375  | 11 145  | 13 401  | 9 941  | 5 135  | 7,84                      | 9,40  | 9,09  | 10,72 | 8,31  | 4,0  |
| Stationsd. u. Zugsbegleitg.           | 26 025                      | 27 200  | 26 077  | 26 568  | 25 910 | 11 814 | 22,28                     | 22,48 | 21,27 | 21,26 | 21,65 | 9,5  |
| Fahrdienst . . . . .                  | 49 276                      | 51 322  | 51 216  | 52 923  | 49 870 | 26 177 | 42,19                     | 42,42 | 41,78 | 42,34 | 41,67 | 21,0 |
| Verschiedene Ausgaben .               | 7 595                       | 7 713   | 6 909   | 7 401   | 3 821  | 2 181  | 6,51                      | 6,37  | 5,64  | 5,92  | 3,20  | 1,7  |
| Total                                 | 94 313                      | 100 060 | 97 865  | 102 714 | 91 870 | 46 627 | 80,76                     | 82,70 | 79,83 | 82,18 | 76,77 | 37,2 |
| Erneuerungs-<br>kosten für Bahnanlage | 3 475                       | 4 174   | 5 945   | 4 288   | 3 185  | 691    | 2,97                      | 3,45  | 4,85  | 3,43  | 2,66  | 0,5  |
| Rollmaterial                          | 223                         | 363     | 298     | 235     | —      | 606    | 0,19                      | 0,30  | 0,24  | 0,19  | —     | 0,5  |
| Gesamtausgaben                        | 98 011                      | 104 597 | 104 108 | 107 237 | 95 055 | 47 924 | 83,92                     | 86,45 | 84,92 | 85,80 | 79,43 | 38,2 |

## a 6 Einnahmen und Ausgaben pro Wagenkilometer und pro beförderte Person

| Titel                         | pro Wagenkilometer in Rp. |        |        |       |       |       | pro beförderte Person in Rp. |       |       |       |       |       |
|-------------------------------|---------------------------|--------|--------|-------|-------|-------|------------------------------|-------|-------|-------|-------|-------|
|                               | 1923                      | 1922   | 1920   | 1915  | 1910  | 1900  | 1923                         | 1922  | 1920  | 1915  | 1910  | 1900  |
| Einnahmen a. Personenverkehr  | 97,17                     | 97,35  | 95,53  | 45,18 | 53,28 | 53,53 | 21,95                        | 21,79 | 20,68 | 11,20 | 10,58 | 11,12 |
| Verschiedene Einnahmen . .    | 3,09                      | 3,13   | 3,13   | 1,56  | 0,41  | 0,85  | 0,70                         | 0,70  | 0,68  | 0,39  | 0,08  | 0,18  |
| Reine Betriebseinnahmen . .   | 100,26                    | 100,48 | 98,66  | 46,74 | 53,69 | 54,38 | 22,65                        | 22,49 | 21,36 | 11,59 | 10,66 | 11,30 |
| Ertrag aus Wertbeständen etc. | 3,92                      | 4,03   | 3,15   | 4,04  | 1,55  | 1,00  | 0,88                         | 0,90  | 0,68  | 1,00  | 0,31  | 0,21  |
| Gesamteinnahmen               | 104,18                    | 104,51 | 101,81 | 50,78 | 55,24 | 55,38 | 23,53                        | 23,39 | 22,04 | 12,59 | 10,97 | 11,51 |
| Reine Betriebsausgaben . .    | 80,76                     | 82,70  | 82,18  | 37,44 | 38,16 | 38,60 | 18,24                        | 18,51 | 17,79 | 9,28  | 7,58  | 8,02  |
| Einlage in Erneuerungsfonds   | 5,74                      | 5,72   | 4,72   | 4,44  | 4,70  | 2,97  | 1,30                         | 1,28  | 1,02  | 1,10  | 0,93  | 0,62  |
| Abschreibung untergeg. Werte  | 0,26                      | 0,23   | 0,14   | 1,04  | 0,42  | 9,76  | 0,06                         | 0,05  | 0,03  | 0,26  | 0,08  | 2,03  |
| Kapitalverzinsung . . . . .   | 18,59                     | 18,88  | 13,47  | 9,92  | 9,19  | 7,49  | 4,19                         | 4,22  | 2,92  | 2,46  | 1,83  | 1,56  |
| Gesamtausgaben                | 105,35                    | 107,53 | 100,51 | 52,84 | 52,47 | 58,82 | 23,79                        | 24,06 | 21,76 | 13,10 | 10,42 | 12,23 |
| Verlust                       | 1,17                      | 3,02   | —      | 2,06  | —     | 3,44  | 0,26                         | 0,67  | —     | 0,51  | —     | 0,72  |
| Reinertrag                    | —                         | —      | 1,30   | —     | 2,77  | —     | —                            | —     | 0,28  | —     | 0,55  | —     |

## a 7 Ausgaben für die Wohlfahrtseinrichtungen

| Jahre | Lohnzahlungen                        |                                | Pensionen<br>und<br>Besoldungs-<br>nachentüsse | Unfallver-<br>sicherungs-<br>kosten des<br>Personals | Beiträge an<br>die Kranken-<br>kassen<br>der Arbeiter | Beiträge an<br>die Witwen-<br>und<br>Waisenkasse | Kosten für<br>Abgabe von<br>Tea, Bädern<br>usw. | Gesamt-<br>Ausgaben | In % der<br>Ausgaben<br>für<br>Besoldungen |
|-------|--------------------------------------|--------------------------------|--|--|---|--|---|---------------------|--|
|       | für Urlaub<br>u. dienstfreie<br>Tage | während<br>des Militärdienstes |  |  |   |  |   |                     |  |
| 1915  | 82 822.90                            | 116 634.90                     | 12 338.—                                       | 26 288.50  | 54 635.50   | —  | 5 196.40  | 297 916.20          | 22,45                                      |
| 1919  | 228 081.30                           | 6 680.—                        | 40 535.75                                      | 73 355.40  | 58 682.85   | —  | 13 499.60                                       | 420 834.90          | 11,76                                      |
| 1920  | 250 378.20                           | 2 572.95                       | 42 967.25                                      | 80 429.45  | 143 076.65  | 163 096.50                                       | 14 266.30                                       | 696 787.30          | 18,40                                      |
| 1921  | 333 446.75                           | 6 190.85                       | 54 103.50                                      | 62 937.45  | 148 693.35  | 170 410.75                                       | 13 660.80                                       | 789 443.45          | 20,45                                      |
| 1922  | 361 340.05                           | 7 674.55                       | 106 751.05                                     | 61 931.90  | 151 795.65  | 171 094.50                                       | 14 639.95                                       | 875 227.65          | 22,26                                      |
| 1923  | 364 106.—                            | 8 594.—                        | 140 941.—                                      | 51 674.—   | 150 142.—   | 176 948.—  | 14 635.—  | 914 568.—           | 23,50                                      |

**b) Gaswerk**  
**Materialverbrauch, Gaserzeugung und Nebenprodukte**

31

| Jahre | Kohlenzufuhr |                      | Gesamtverbrauch an |        |                        |      | Gaserzeugung in 1000 m <sup>3</sup> |            |         | Ertrag an Nebenprod. |         |          |
|-------|--------------|----------------------|--------------------|--------|------------------------|------|-------------------------------------|------------|---------|----------------------|---------|----------|
|       | im ganzen t  | davon auf d. Rhein t | Kohlen t           | Koks t | andrem Brennmaterial t | Öl t | im ganzen                           | davon aus  |         | Koks t               | Teer t  | andern t |
|       |              |                      |                    |        |                        |      |                                     | Steinkohl. | Koks    |                      |         |          |
| 1900  | 41 346       | —                    | 40 079             | —      | —                      | 67   | 11 835,7                            | .          | .       | 28 319,7             | 2 271,0 | 343,1    |
| 1905  | 53 447       | 1 705                | 49 821             | —      | —                      | —    | 14 991,5                            | .          | .       | 34 117,1             | 3 387,9 | 704,7    |
| 1910  | 51 627       | 14 316               | 54 890             | 1 312  | —                      | —    | 19 414,9                            | 16 955,1   | 2 459,8 | 37 868,3             | 3 411,4 | 698,5    |
| 1911  | 49 182       | 10 899               | 55 500             | 1 225  | —                      | 318  | 20 447,5                            | 18 176,9   | 2 270,6 | 38 017,5             | 3 523,0 | 745,7    |
| 1912  | 57 367       | 10 855               | 57 250             | 1 819  | —                      | 466  | 21 526,0                            | 18 377,9   | 3 148,1 | 39 216,2             | 3 511,2 | 817,3    |
| 1913  | 69 156       | 16 184               | 59 750             | 1 877  | —                      | 335  | 22 277,7                            | 19 051,2   | 3 226,5 | 41 213,0             | 3 815,3 | 830,5    |
| 1914  | 60 305       | 8 459                | 62 052             | 1 588  | —                      | 120  | 22 283,1                            | 19 553,0   | 2 730,1 | 43 126,1             | 3 480,1 | 758,3    |
| 1915  | 72 829       | —                    | 66 660             | 1 600  | —                      | 20   | 22 782,2                            | 19 988,7   | 2 793,5 | 46 995,3             | 3 333,6 | 775,4    |
| 1916  | 63 969       | —                    | 70 500             | 2 106  | —                      | 40   | 23 894,6                            | 20 296,8   | 3 597,8 | 51 112,5             | 3 099,5 | 942,5    |
| 1917  | 37 930       | 5 185                | 48 830             | 1 970  | 411                    | 18   | 17 686,8                            | 14 728,0   | 2 958,8 | 35 401,7             | 2 252,6 | 557,5    |
| 1918  | 34 168       | 2 616                | 36 200             | 2 889  | 2 867,0                | 24   | 16 345,8                            | 11 949,9   | 4 395,9 | 26 969,0             | 1 699,6 | 444,2    |
| 1919  | 33 946       | 4 013                | 29 461             | 1 974  | 9 539,0                | 259  | 15 491,3                            | 12 321,8   | 3 169,5 | 22 096,0             | 1 785,3 | 390,7    |
| 1920  | 45 432       | 2 241                | 41 395             | 2 482  | 49,7                   | 258  | 17 590,5                            | 13 257,9   | 4 332,6 | 29 390,4             | 2 504,3 | 625,9    |
| 1921  | 40 289       | —                    | 39 184             | 2 483  | —                      | 688  | 16 911,9                            | 12 719,3   | 4 192,6 | 28 212,5             | 2 324,2 | 552,0    |
| 1922  | 31 635       | 2 175                | 42 542             | 2 827  | —                      | 154  | 17 998,6                            | 13 536,6   | 4 462,0 | 30 630,1             | 2 315,0 | 633,0    |
| 1923  | 53 206       | 1 197                | 42 313             | 3 040  | —                      | 369  | 18 744,5                            | 13 707,8   | 5 034,7 | 30 888,7             | 2 309,3 | 655,7    |

b2

**Gasverbrauch in 1000 m<sup>3</sup>**

| Jahre | Gesamtverbrauch | Öffentl. Beleuchtung | Beleucht. öffentl. Gebäude | Privatverbrauch | Abgabe an andere Gemeinden | zusammen Gasabgabe | ausserdem       |          | Monatsverbrauch |      |           |      | Tagesverbrauch |           |
|-------|-----------------|----------------------|----------------------------|-----------------|----------------------------|--------------------|-----------------|----------|-----------------|------|-----------|------|----------------|-----------|
|       |                 |                      |                            |                 |                            |                    | Selbstverbrauch | Verluste | grösster        |      | kleinster |      | grösster       | kleinster |
|       |                 |                      |                            |                 |                            |                    |                 |          | Menge           | Mon. | Menge     | Mon. |                |           |
| 1900  | 11 835,5        | 853,8                | 1 554,2                    | 8 956,6         | —                          | 11 364,6           | 200,5           | 270,4    | 1 371,2         | I    | 723,2     | VI   | 52,2           | 16,0      |
| 1905  | 14 998,9        | 888,9                | 1 181,0                    | 12 286,8        | —                          | 14 356,7           | 192,8           | 449,4    | 1 713,1         | XII  | 961,2     | VII  | 63,5           | 24,0      |
| 1910  | 19 410,3        | 1 042,9              | 1 050,0                    | 16 140,9        | 319,7                      | 18 553,5           | 231,8           | 625,0    | 2 104,2         | XII  | 1 303,7   | VII  | 74,2           | 35,5      |
| 1912  | 21 494,9        | 1 223,0              | 944,7                      | 17 724,2        | 676,0                      | 20 567,9           | 264,8           | 662,2    | 2 213,4         | XII  | 1 455,8   | VII  | 79,7           | 38,7      |
| 1913  | 22 286,8        | 1 325,2              | 888,4                      | 18 289,9        | 824,4                      | 21 327,9           | 270,3           | 688,6    | 2 300,7         | XII  | 1 593,2   | VII  | 83,6           | 39,6      |
| 1914  | 22 273,7        | 1 374,1              | 796,2                      | 18 103,6        | 1 008,7                    | 21 282,6           | 297,1           | 694,0    | 2 256,6         | XII  | 1 541,6   | VII  | 79,3           | 43,8      |
| 1915  | 22 791,3        | 1 260,5              | 701,5                      | 18 404,6        | 1 095,3                    | 21 461,9           | 309,8           | 1 019,6  | 2 337,0         | XII  | 1 612,2   | VI   | 82,6           | 43,5      |
| 1916  | 23 869,8        | 1 160,9              | 634,6                      | 19 707,8        | 1 227,6                    | 22 730,9           | 330,5           | 808,4    | 2 407,0         | I    | 1 696,9   | VI   | 85,3           | 42,0      |
| 1917  | 17 684,9        | 497,3                | 364,1                      | 14 981,9        | 1 021,4                    | 16 864,7           | 224,0           | 596,2    | 2 305,0         | I    | 1 322,3   | VI   | 82,0           | 36,0      |
| 1918  | 16 351,5        | 159,2                | 221,7                      | 14 274,8        | 1 015,0                    | 15 670,7           | 100,4           | 580,4    | 1 477,2         | XII  | 1 268,2   | VIII | 53,9           | 37,3      |
| 1919  | 15 501,0        | 161,5                | 198,8                      | 13 564,0        | 957,6                      | 14 881,9           | 49,3            | 569,8    | 1 466,8         | XII  | 1 072,0   | VIII | 53,0           | 13,4      |
| 1920  | 17 587,2        | 295,5                | 231,6                      | 15 152,7        | 1 128,8                    | 16 808,6           | 38,9            | 739,7    | 1 518,6         | III  | 1 400,0   | XI   | 53,4           | 36,4      |
| 1921  | 16 908,4        | 358,2                | 214,3                      | 14 443,9        | 1 106,8                    | 16 123,2           | 38,4            | 746,8    | 1 532,8         | X    | 1 310,5   | II   | 55,8           | 34,5      |
| 1922  | 18 080,2        | 534,4                | 231,8                      | 15 363,0        | 1 236,9                    | 17 366,1           | 46,0            | 668,1    | 1 598,9         | X    | 1 359,5   | II   | 56,8           | 37,6      |
| 1923  | 18 843,4        | 579,3                | 259,4                      | 15 787,7        | 1 301,5                    | 17 927,9           | 47,3            | 868,2    | 1 692,5         | X    | 1 448,1   | VII  | 59,1           | 38,2      |

b3

**Leitungen, Abonnenen- und Flammenzahl**

| Jahre | Länge des Rohrnetzes m | Zahl d. Abonnenten |              | Zahl der Gas-    |           |                   | Gasverbrauch in m <sup>3</sup> |          | Gasertrag in m <sup>3</sup> |                 | In % der Gaserzeugung |          | Durchschnittserlös pro m <sup>3</sup> in Rp. |
|-------|------------------------|--------------------|--------------|------------------|-----------|-------------------|--------------------------------|----------|-----------------------------|-----------------|-----------------------|----------|--|
|       |                        | im ganzen          | in der Stadt | messer im ganzen | flammen   |                   | pro Flamme                     | pro Kopf | aus 100 kg Material         | pro Retort.-tag | Selbstverbrauch       | Verluste |  |
|       |                        |                    |              |                  | im ganzen | davon in Vororten |                                |          |                             |                 |                       |          |  |
| 1900  | 138 639                | 13 366             | 13 366       | 15 624           | 136 681   | —                 | 81,0                           | 106,2    | 29,5                        | 294,9           | 1,70                  | 2,30     | 16,00  |
| 1905  | 164 220                | 25 339             | 25 339       | 28 258           | 211 394   | —                 | 65,7                           | 119,6    | 30,9                        | 311,2           | 1,30                  | 3,00     | 15,90  |
| 1910  | 222 650                | 32 443             | 31 128       | 35 674           | 258 832   | 8 085             | 69,3                           | 131,1    | 30,9                        | 325,8           | 1,19                  | 3,22     | 15,91  |
| 1915  | 257 700                | 38 363             | 35 461       | 41 364           | 291 431   | 18 070            | 69,8                           | 131,3    | 30,0                        | 335,4           | 1,36                  | 4,48     | 15,27  |
| 1917  | 263 603                | 39 054             | 35 932       | 41 815           | 289 146   | 19 245            | 56,2                           | 104,0    | 29,9                        | 309,1           | 1,26                  | 3,37     | 19,27  |
| 1918  | 264 788                | 38 869             | 35 748       | 41 336           | 282 472   | 19 205            | 54,3                           | 97,1     | 30,6                        | 297,2           | 0,61                  | 3,55     | 33,80  |
| 1919  | 266 718                | 38 853             | 35 713       | 41 157           | 279 991   | 19 335            | 52,3                           | 92,0     | 31,6                        | 279,9           | 0,32                  | 3,68     | 42,20  |
| 1920  | 269 700                | 38 747             | 35 536       | 40 500           | 273 241   | 19 770            | 59,7                           | 103,2    | 32,0                        | 268,4           | 0,22                  | 4,20     | 45,23  |
| 1921  | 272 759                | 39 023             | 35 721       | 40 271           | 269 037   | .                 | 58,1                           | 98,5     | 32,5                        | 330,0           | 0,22                  | 4,42     | 42,08  |
| 1922  | 280 552                | 39 365             | 35 854       | 39 883           | 264 840   | .                 | 63,0                           | 105,7    | 31,8                        | 343,9           | 0,25                  | 3,71     | 35,69  |
| 1923  | 288 506                | 40 680             | 36 487       | 40 894           | 271 309   | .                 | 64,7                           | 110,9    | 32,4                        | 338,3           | 0,25                  | 4,61     | 30,04  |

## Rechnungsergebnisse in 1000 Franken

| Jahre | Gesamteinahmen | Davon durch Verkauf von |                | Gesamtausgaben | Verwaltung und allgem. Unkosten | Arbeitslöhne | Fabrikationsmaterial | Verzinsung | Diverse Ausgaben (Anschr.) | Bruttogewinn | Reinertrag für Staatskasse | Anlage- und Betriebskapital (Ende) |
|-------|----------------|-------------------------|----------------|----------------|---------------------------------|--------------|----------------------|------------|----------------------------|--------------|----------------------------|------------------------------------|
|       |                | Gas                     | Nebenprodukten |                |                                 |              |                      |            |                            |              |                            |                                    |
| 1905  | 3 231,3        | 2 230,8                 | 959,8          | 2 424,3        | 187,3                           | 164,5        | 1 591,3              | 139,0      | 342,2                      | 807,0        | 456,7                      | 3 153,0                            |
| 1910  | 4 048,7        | 2 886,6                 | 1 114,2        | 2 787,0        | 246,7                           | 177,8        | 1 817,3              | 136,2      | 409,0                      | 1 261,7      | 864,9                      | 2 692,2                            |
| 1915  | 5 052,5        | 3 279,8                 | 1 697,9        | 3 525,0        | 335,5                           | 213,5        | 2 438,9              | 150,7      | 386,4                      | 1 527,5      | 1 164,5                    | 2 805,6                            |
| 1920  | 13 352,8       | 7 609,7                 | 5 682,4        | 11 996,1       | 896,7                           | 595,0        | 9 410,9              | 164,9      | 928,6                      | 1 356,7      | 1 049,9                    | 3 129,6                            |
| 1921  | 9 615,7        | 6 791,4                 | 2 710,8        | 7 508,2        | 936,1                           | 554,9        | 4 884,1              | 178,9      | 954,2                      | 2 107,5      | 1 681,6                    | 3 777,4                            |
| 1922  | 8 802,0        | 6 180,0                 | 2 470,5        | 6 280,7        | 961,6                           | 609,4        | 3 265,1              | 204,2      | 1 240,4                    | 2 521,3      | 2 053,0                    | 2 348,1                            |
| 1923  | 8 393,9        | 5 524,2                 | 2 865,9        | 6 325,8        | 1 010,1                         | 792,4        | 3 093,6              | 131,9      | 1 297,8                    | 2 068,1      | 1 623,0                    | 2 708,2                            |

## c) Wasserwerk

c 1 Wasserzufuhr und Wasserverbrauch in 1000 m<sup>3</sup>

| Jahre | Zufuhr                   |                       |           | Verbrauch           |                           |                        |                                |                          |           |                     | Verlust   |                 |
|-------|--------------------------|-----------------------|-----------|---------------------|---------------------------|------------------------|--------------------------------|--------------------------|-----------|---------------------|-----------|-----------------|
|       | Filteriertes Quellwasser | Gepumptes Grundwasser | im ganzen | Öffentliche Brunnen | Andere öffentliche Zwecke | Gewöhnliche Abonnenten | Grossgewerbe- u. Bauabonnenten | Abgabe an and. Gemeinden | im ganzen | Selbstverbrauch     | im ganzen | in % der Zufuhr |
| 1905  | 714,0                    | 6 469,6               | 7 183,6   | 293,0               | 343,8                     | 3 704,1                | 1 274,2                        | —                        | 5 615,1   | 76,3                | 1 492,2   | 20,8            |
| 1910  | 3 470,3                  | 4 530,2               | 8 000,5   | 214,6               | 262,2                     | 4 455,8                | 1 553,7                        | —                        | 6 486,3   | 23,9                | 1 490,3   | 18,6            |
| 1912  | 3 442,2                  | 5 774,2               | 9 216,4   | 196,6               | 299,9                     | 4 684,6                | 1 768,5                        | —                        | 6 949,6   | 91,2                | 2 175,6   | 23,6            |
| 1913  | 3 225,6                  | 6 383,0               | 9 608,6   | 203,5               | 330,5                     | 5 094,5                | 1 713,2                        | —                        | 7 341,7   | 148,4               | 2 118,5   | 22,0            |
| 1914  | 3 657,4                  | 5 612,1               | 9 269,5   | 195,9               | 293,8                     | 5 179,4                | 1 505,8                        | 3,6                      | 7 178,5   | 104,7               | 1 986,3   | 21,4            |
| 1915  | 3 456,4                  | 5 694,4               | 9 150,8   | 186,5               | 316,5                     | 5 130,6                | 1 297,0                        | 2,4                      | 6 933,0   | 40,5                | 2 177,3   | 23,6            |
| 1916  | 3 656,7                  | 5 410,2               | 9 066,9   | 180,3               | 302,5                     | 5 031,1                | 1 313,6                        | 7,9                      | 6 835,4   | 69,6                | 2 161,9   | 23,8            |
| 1917  | 3 690,0                  | 5 485,7               | 9 175,7   | 163,1               | 291,5                     | 5 177,1                | 1 314,1                        | 11,6                     | 6 957,4   | 51,0                | 2 167,3   | 23,6            |
| 1918  | 2 939,4                  | 6 861,9               | 9 801,3   | 172,6               | 289,9                     | 5 254,5                | 1 439,6                        | 10,2                     | 7 166,8   | 66,8                | 2 567,7   | 26,2            |
| 1919  | 2 690,7                  | 7 621,6               | 10 312,3  | 164,4               | 326,0                     | 5 722,3                | 1 562,2                        | 14,6                     | 7 789,5   | 145,0 <sup>1)</sup> | 2 377,8   | 23,1            |
| 1920  | 2 261,9                  | 8 104,2               | 10 366,1  | 189,2               | 300,2                     | 5 677,7                | 2 112,1                        | 11,5                     | 8 290,7   | 119,3               | 1 956,1   | 18,9            |
| 1921  | 1 518,6                  | 8 701,5               | 10 220,1  | 280,0               | 400,9                     | 5 815,1                | 1 895,1                        | 29,4                     | 8 420,5   | 145,8               | 1 653,8   | 16,2            |
| 1922  | 3 212,2                  | 6 173,9               | 9 386,1   | 313,7               | 276,9                     | 5 636,7                | 1 639,5                        | 14,2                     | 7 881,0   | 152,7               | 1 352,4   | 14,4            |
| 1923  | 2 952,1                  | 7 223,3               | 10 175,4  | 213,2               | 342,0                     | 6 252,1                | 1 866,4                        | 8,7                      | 8 682,4   | 136,9               | 1 356,1   | 13,3            |

<sup>1)</sup> Von 1919 an mit Einschluss des Pumpwerkselfstverbrauches.

## c 2

## Leitungen, Abonnenten und Verbrauch

| Jahre | Länge in m     |                             | Zahl der   |                   |                             |           |                      |                 | Verbrauch pro Kopf u. Tag i. Liter |            | Verbrauch in 1000 m <sup>3</sup> |          |           |         |
|-------|----------------|-----------------------------|------------|-------------------|-----------------------------|-----------|----------------------|-----------------|------------------------------------|------------|----------------------------------|----------|-----------|---------|
|       | des Rohrnetzes | der Zuleitung <sup>1)</sup> | Abonnenten |                   | kontrollierten Wassermesser | Hydranten | öffentlichen Brunnen |                 | im ganzen                          | im Maximum | grösster                         |          | kleinster |         |
|       |                |                             | im ganzen  | in and. Gemeinden |                             |           | aller Werke          | d. allg. Netzes |                                    |            | Menge                            | Tag      | Menge     | Tag     |
|       |                |                             |            |                   |                             |           |                      |                 |                                    |            |                                  |          |           | 3. VII  |
| 1905  | 191 529        | 23 964                      | 9 637      | 574               | 10 356                      | 2 393     | 71                   | 63              | 154                                | 233        | 29,9                             | 3. VII   | 13,4      | 1. I    |
| 1910  | 222 311        | 24 064                      | 10 556     | 766               | 11 387                      | 2 771     | 71                   | 65              | 155                                | 198        | 28,1                             | 21. VI   | 15,0      | 1. I    |
| 1915  | 257 444        | 24 064                      | 11 531     | 1 013             | 12 245                      | 3 282     | 77                   | 72              | 169                                | 229        | 34,1                             | 8. VI    | 17,5      | 25. XII |
| 1920  | 278 146        | 24 064                      | 12 021     | 1 126             | 12 779                      | 3 579     | 79                   | 79              | 193                                | 261        | 38,2                             | 9. VI    | 17,6      | 4. IV   |
| 1921  | 281 754        | 24 064                      | 12 301     | 1 163             | 12 956                      | 3 628     | 79                   | 82              | 190                                | 307        | 45,2                             | 28. VII  | 16,9      | 26. XII |
| 1922  | 291 472        | 24 064                      | 12 637     | 1 277             | 13 258                      | 3 736     | 78                   | 85              | 175                                | 271        | 39,8                             | 30. V    | 16,1      | 16. IV  |
| 1923  | 296 151        | 24 064                      | 12 892     | 1 331             | 13 573                      | 3 810     | 78                   | 84              | 188                                | 309        | 45,7                             | 14. VIII | 16,6      | 1. IV   |

<sup>1)</sup> Grellingen-Basel.

## c 3

## Rechnungsergebnisse in 1000 Franken

| Jahre | Gesamteinahmen | davon aus           |                                   | Gesamtausgaben | Verwaltung u. allg. Unkosten | Unterhalt der Leitungen und Anlagen | und Betrieb d. Pumpwerkes | Verzinsung | Diverse Ausgaben | Bruttoüberschuss | Einlage in den Reservefonds | Anlagekapital |
|-------|----------------|---------------------|-----------------------------------|----------------|------------------------------|-------------------------------------|---------------------------|------------|------------------|------------------|-----------------------------|---------------|
|       |                | Minimalwasserzinsen | Mehrverbrauch u. sonstiger Abgabe |                |                              |                                     |                           |            |                  |                  |                             |               |
| 1905  | 794,2          | 506,8               | 263,7                             | 470,5          | 92,3                         | 70,8                                | 128,7                     | 123,6      | 55,1             | 323,7            | 206,2                       | 3 232,3       |
| 1910  | 855,2          | 574,9               | 243,9                             | 516,7          | 110,7                        | 110,7                               | 96,9                      | 140,8      | 57,6             | 338,5            | 203,6                       | 3 694,8       |
| 1915  | 947,1          | 661,2               | 245,6                             | 643,6          | 162,0                        | 86,9                                | 120,7                     | 217,8      | 56,2             | 303,5            | 141,2                       | 4 408,9       |
| 1920  | 1 211,5        | 784,3               | 366,0                             | 1 093,8        | 353,5                        | 147,6                               | 190,4                     | 301,0      | 101,3            | 117,7            | 35,2                        | 6 350,0       |
| 1921  | 1 617,3        | 1 025,0             | 552,9                             | 1 285,5        | 372,5                        | 189,0                               | 206,1                     | 394,3      | 123,6            | 331,8            | 151,1                       | 7 055,0       |
| 1922  | 1 501,4        | 1 046,9             | 397,1                             | 1 264,6        | 376,7                        | 175,9                               | 152,1                     | 457,8      | 102,2            | 236,8            | 126,7                       | 8 000,0       |
| 1923  | 1 601,3        | 1 071,1             | 463,3                             | 1 295,7        | 380,1                        | 113,4                               | 152,9                     | 510,3      | 139,0            | 305,6            | 145,2                       | 8 500,0       |

d) Elektrizitätswerk

Betriebsergebnisse des Kraftwerks Augst

d 1

| Jahre | Strom - in 1000 KWh |             |            | Betriebsergebnisse in 1000 Franken |           |                        |                |                    |                       |               |                                    |              |
|-------|---------------------|-------------|------------|------------------------------------|-----------|------------------------|----------------|--------------------|-----------------------|---------------|------------------------------------|--------------|
|       | Erzeugung           | Abgabe an   |            |                                    | Einnahmen |                        | Gesamtausgaben | davon für          |                       |               | Anlage- und Betriebskapital (Ende) |              |
|       |                     | Basel-Stadt | Basel-Land | andere Abnehmer (Restenkraft)      | im ganzen | davon aus Stromverkauf |                | allgem. Verwaltung | Betrieb und Unterhalt | Kapitalzinsen |                                    | Bruttogewinn |
| 1914  | 44 124              | 31 183      | 12 941     | .                                  | 898,3     | 877,3                  | 652,0          | 23,9               | 59,6                  | 425,9         | 246,3                              | 10 565,8     |
| 1915  | 45 375              | 31 291      | 14 084     | .                                  | 905,3     | 894,8                  | 733,2          | 27,9               | 66,9                  | 422,6         | 172,0                              | 10 856,2     |
| 1916  | 54 233              | 37 573      | 16 660     | .                                  | 1 098,9   | 1 075,1                | 782,2          | 31,4               | 83,4                  | 434,2         | 316,7                              | 10 626,7     |
| 1917  | 60 142              | 43 251      | 16 891     | .                                  | 1 205,1   | 1 183,8                | 785,8          | 33,1               | 109,1                 | 425,1         | 419,3                              | 10 466,4     |
| 1918  | 69 924              | 53 381      | 16 543     | .                                  | 1 346,9   | 1 318,5                | 873,3          | 59,0               | 132,5                 | 418,7         | 473,7                              | 9 936,8      |
| 1919  | 81 943              | 62 996      | 17 249     | 1 698                              | 1 702,1   | 1 668,2                | 1 075,1        | 69,6               | 280,7                 | 397,5         | 627,0                              | 9 826,0      |
| 1920  | 90 534              | 70 298      | 18 718     | 1 518                              | 1 893,0   | 1 845,5                | 1 163,1        | 72,9               | 503,7                 | 393,0         | 729,9                              | 9 345,7      |
| 1921  | 84 691              | 62 632      | 17 674     | 4 385                              | 1 783,9   | 1 662,5                | 1 252,8        | 80,4               | 600,9                 | 373,8         | 531,1                              | 8 566,3      |
| 1922  | 79 363              | 57 075      | 19 110     | 3 178                              | 1 547,2   | 1 496,9                | 992,4          | 76,3               | 382,9                 | 342,7         | 554,8                              | 8 195,7      |
| 1923  | 84 888              | 60 520      | 20 055     | 4 313                              | 1 485,5   | 1 444,8                | 1 017,2        | 40,4               | 450,9                 | 327,8         | 468,3                              | 7 335,2      |

d 2

Strombedarf und Stromabgabe des Elektrizitätswerkes in 1000 KWh

| Jahre | Strombedarf     |                      |                             |           | Stromabgabe     |                     |           |                 |                     |                |                 |           |           |
|-------|-----------------|----------------------|-----------------------------|-----------|-----------------|---------------------|-----------|-----------------|---------------------|----------------|-----------------|-----------|-----------|
|       | Kraftwerk Augst | eigene Kalor-Anlagen | fremde Anlagen (Fremdstrom) | im ganzen | nach Lichttarif |                     |           | nach Krafttarif |                     |                | nach Wärmetarif | im ganzen |           |
|       |                 |                      |                             |           | an Private      | für öffentl. Zwecke | im ganzen | an Gewerbe      | an Grossabon-nenten | Basler Str.-B. |                 |           | im ganzen |
| 1910  | -               | 675                  | 10 240                      | 10 915    | 1 510           | 342                 | 1 852     | 4 020           | 3 004               | 7 024          | -               | 8 876     |           |
| 1912  | 10 741          | 5 904                | 5 178                       | 21 823    | 1 494           | 358                 | 1 852     | 3 301           | 8 577               | 3 690          | 15 568          | -         | 17 420    |
| 1913  | 32 278          | 135                  | -                           | 32 413    | 1 840           | 409                 | 2 249     | 3 996           | 15 787              | 3 918          | 23 701          | -         | 25 950    |
| 1914  | 31 183          | 66                   | -                           | 31 249    | 2 034           | 480                 | 2 514     | 3 447           | 14 242              | 4 097          | 21 786          | -         | 24 300    |
| 1915  | 31 291          | 13                   | -                           | 31 304    | 2 295           | 519                 | 2 814     | 4 836           | 11 961              | 4 196          | 20 993          | -         | 23 807    |
| 1916  | 37 573          | 15                   | -                           | 37 588    | 2 929           | 573                 | 3 502     | 4 666           | 15 646              | 4 958          | 25 270          | -         | 28 772    |
| 1917  | 43 251          | -                    | -                           | 43 251    | 3 818           | 704                 | 4 522     | 4 419           | 18 297              | 5 072          | 27 788          | 949       | 33 259    |
| 1918  | 53 381          | 89                   | 553                         | 54 023    | 5 483           | 812                 | 6 295     | 4 889           | 20 699              | 4 833          | 30 421          | 5 575     | 42 291    |
| 1919  | 62 996          | 108                  | 172                         | 63 276    | 7 245           | 991                 | 8 236     | 5 066           | 22 357              | 5 148          | 32 571          | 9 299     | 50 106    |
| 1920  | 70 298          | 532                  | 1 218                       | 72 048    | 7 857           | 1 166               | 9 023     | 6 522           | 26 240              | 5 853          | 38 614          | 8 287     | 55 924    |
| 1921  | 62 632          | 65                   | 3 004                       | 65 701    | 8 215           | 1 374               | 9 589     | 5 359           | 21 107              | 6 079          | 32 545          | 9 222     | 51 357    |
| 1922  | 57 075          | 26                   | 11 768                      | 68 869    | 8 867           | 1 658               | 10 525    | 5 755           | 20 450              | 6 427          | 32 632          | 11 246    | 54 403    |
| 1923  | 60 520          | 10                   | 13 834                      | 74 364    | 9 472           | 1 835               | 11 307    | 6 069           | 23 382              | 6 294          | 35 745          | 12 794    | 59 846    |

d 3

Abonnements, Anschlusswerte und Energieverluste

| Jahre | Zahl der Abonnements |        |          |          |                 |             |           | Anschluss in KW |           |        | Selbstverbrauch in 1000 KWh | Energieverlust in 1000 KWh |                    |
|-------|----------------------|--------|----------|----------|-----------------|-------------|-----------|-----------------|-----------|--------|-----------------------------|----------------------------|--------------------|
|       | für Lichttarif       |        |          |          | für Wärme-strom |             | im ganzen | Gleichstrom     | Drehstrom | Total  |                             | absolut                    | in % <sup>1)</sup> |
|       | Einfach              | Doppel | Pauschal | zusammen | Kraftstrom      | Wärme-strom |           |                 |           |        |                             |                            |                    |
| 1910  | 1 892                | 84     | 137      | 2 113    | 715             | -           | 2 828     | 2 733           | 6 196     | 8 929  | .                           | 1 987                      | 18,2               |
| 1915  | 9 976                | 1 774  | 1 674    | 13 424   | 944             | -           | 14 368    | 9 489           | 17 180    | 26 669 | 1 631                       | 5 865                      | 18,7               |
| 1919  | 27 214               | 5 652  | 4 288    | 37 154   | 1 010           | 920         | 39 084    | 17 000          | 29 360    | 46 360 | 2 191                       | 10 979                     | 17,3               |
| 1920  | 27 634               | 6 303  | 4 596    | 38 533   | 1 015           | 1 085       | 40 633    | 17 800          | 32 365    | 50 165 | 2 873                       | 13 251                     | 18,4               |
| 1921  | 27 624               | 7 414  | 5 131    | 40 169   | 1 009           | 1 220       | 42 398    | 16 712          | 37 575    | 54 287 | 2 708                       | 11 635                     | 17,7               |
| 1922  | 26 930               | 10 071 | 5 708    | 42 709   | 1 022           | 1 413       | 45 144    | 17 079          | 41 542    | 58 621 | 2 603                       | 11 863                     | 17,3               |
| 1923  | 23 968               | 14 406 | 6 508    | 44 882   | 1 072           | 1 466       | 47 420    | 17 228          | 44 951    | 62 179 | 2 027                       | 12 491                     | 16,8               |

<sup>1)</sup> In % des Strombedarfs.

d 4

Extrem-Leistungen und Erlös aus Stromabgabe

| Jahre | Maximalleistung der |         |                   |         | Tägl. Energiebedarf in 1000 KWh |         |         |          |              | Erlös pro KWh in Rp. für |            |             |               |
|-------|---------------------|---------|-------------------|---------|---------------------------------|---------|---------|----------|--------------|--------------------------|------------|-------------|---------------|
|       | Gesamtanlage        |         | Gleichstromanlage |         | Maximum                         |         | Minimum |          | Durchschnitt | Lichtstrom               | Kraftstrom | Wärme-strom | Gesamt-abgabe |
|       | KW                  | am      | KW                | am      | Betrag                          | am      | Betrag  | am       |              |                          |            |             |               |
| 1910  | 4 300               | .       | 2 322             | .       | .                               | .       | .       | .        | .            | 43,3                     | 10,1       | -           | 17,1          |
| 1915  | 8 100               | 21. XII | 2 425             | 21. XII | 115,9                           | 22. XII | 46,8    | 5. IV    | 86           | 40,1                     | 7,4        | -           | 10,6          |
| 1921  | 12 800              | 13. XII | 3 445             | 16. XII | 245,8                           | 23. XI  | 98,1    | 16. V    | 179          | 45,3                     | 10,3       | 4,2         | 15,7          |
| 1922  | 15 200              | 18. XII | 3 620             | 21. XII | 259,7                           | 20. XII | 92,6    | 30. VII  | 188          | 43,5                     | 9,8        | 4,2         | 15,2          |
| 1923  | 16 400              | 13. XII | 3 666             | 14. XII | 282,4                           | 13. XII | 107,3   | 12. VIII | 203          | 42,0                     | 9,0        | 4,1         | 14,2          |

| Monate und Vierteljahre | Strombezug in 1000 KWh |                |                 | Maximalbelastung kw | Neuan-schlüsse | Energieverkauf in 1000 KWh |            |        |                 |           |                   | Einnahmen aus Strom-abgabe in 1000 Franken |         |
|-------------------------|------------------------|----------------|-----------------|---------------------|----------------|----------------------------|------------|--------|-----------------|-----------|-------------------|--|---------|
|                         | im ganzen              | davon aus      |                 |                     |                | nach Private               | Lichttarif |        | nach Krafttarif |           | nach Wär-me-tarif |  |         |
|                         |                        | kalor. Anlagen | fremden Anlagen |                     |                | öffentl. Zwecke            | im ganzen  | Ger-be | Gross-Abonn.    | im ganzen |                   |  |         |
| Januar . . .            | 6 939                  | —              | 1 022           | 14 200              | 181            | 1 338                      | 224        | 1 562  | 465             | 2 205     | 2 670             | 1 149                                      | 1 010,1 |
| Februar . . .           | 5 968                  | —              | 773             | 12 600              | 351            | 869                        | 175        | 1 044  | 489             | 2 020     | 2 509             | 1 172                                      | 796,3   |
| März . . .              | 6 293                  | —              | 986             | 11 300              | 280            | 700                        | 148        | 848    | 479             | 2 708     | 3 187             | 1 189                                      | 708,3   |
| I. Vierteljahr          | 19 200                 | —              | 2 781           | 14 200              | 812            | 2 907                      | 547        | 3 454  | 1 433           | 6 933     | 8 366             | 3 510                                      | 2 514,7 |
| April . . . .           | 5 783                  | —              | 1 181           | 11 200              | 226            | 581                        | 122        | 703    | 445             | 2 232     | 2 677             | 1 044                                      | 572,1   |
| Mai . . . . .           | 5 608                  | —              | 1 800           | 10 900              | 300            | 500                        | 98         | 598    | 459             | 2 348     | 2 807             | 966  | 521,2   |
| Juni . . . . .          | 5 558                  | —              | 1 318           | 10 700              | 436            | 501                        | 88         | 589    | 514             | 2 687     | 3 201             | 970  | 554,8   |
| II. Vierteljahr         | 16 949                 | —              | 4 299           | 11 200              | 962            | 1 582                      | 308        | 1 890  | 1 418           | 7 267     | 8 685             | 2 980                                      | 1 648,1 |
| Juli . . . . .          | 5 587                  | —              | 1 184           | 10 600              | 204            | 736                        | 86         | 822    | 604             | 2 557     | 3 161             | 709  | 589,2   |
| August . . . .          | 5 761                  | —              | 1 636           | 10 800              | 266            | 471                        | 111        | 582    | 515             | 2 755     | 3 270             | 854  | 543,2   |
| September . .           | 5 866                  | —              | 1 309           | 10 800              | 187            | 657                        | 142        | 799    | 565             | 2 743     | 3 308             | 991  | 634,5   |
| III. Vierteljahr        | 17 214                 | —              | 4 129           | 10 800              | 657            | 1 864                      | 339        | 2 203  | 1 684           | 8 055     | 9 739             | 2 554                                      | 1 766,9 |
| Oktober . . .           | 6 627                  | —              | 1 037           | 13 200              | 337            | 855                        | 190        | 1 045  | 514             | 2 549     | 3 063             | 1 122                                      | 807,0   |
| November . .            | 7 056                  | —              | 859             | 15 900              | 336            | 1 046                      | 215        | 1 261  | 518             | 2 438     | 2 956             | 1 248                                      | 914,4   |
| Dezember . .            | 7 318                  | 10             | 729             | 16 400              | 453            | 1 218                      | 236        | 1 454  | 502             | 2 434     | 2 936             | 1 380                                      | 847,6   |
| IV. Vierteljahr         | 21 001                 | 10             | 2 625           | 16 400              | 1 126          | 3 119                      | 641        | 3 760  | 1 534           | 7 421     | 8 955             | 3 750                                      | 2 569,0 |
| Jahr 1923               | 74 364                 | 10             | 13 834          | 16 400              | 3 557          | 9 472                      | 1 835      | 11 307 | 6 069           | 29 676    | 35 745            | 12 794                                     | 8 498,7 |

d 6

## Stromabgabe in 1000 KWh nach Monaten

| Jahre                   | Jan.  | Febr. | März  | April | Mai   | Juni  | Juli  | Aug.  | Sept. | Okt.  | Nov.  | Dez.  | Total  |
|-------------------------|-------|-------|-------|-------|-------|-------|-------|-------|-------|-------|-------|-------|--------|
| 1916–1920 <sup>1)</sup> | 3 613 | 3 278 | 3 463 | 3 154 | 3 161 | 3 270 | 3 490 | 3 292 | 3 597 | 3 854 | 3 908 | 3 991 | 42 070 |
| 1917                    | 2 887 | 2 392 | 2 537 | 2 226 | 2 381 | 2 612 | 2 792 | 2 713 | 2 831 | 3 020 | 3 311 | 3 557 | 33 259 |
| 1918                    | 3 532 | 3 324 | 3 522 | 3 379 | 3 111 | 3 272 | 3 501 | 3 565 | 3 693 | 3 963 | 3 739 | 3 690 | 42 291 |
| 1919                    | 4 539 | 4 023 | 4 097 | 3 942 | 3 741 | 3 679 | 3 995 | 3 166 | 4 269 | 4 633 | 4 991 | 5 031 | 50 106 |
| 1920                    | 4 897 | 4 529 | 4 839 | 4 239 | 4 189 | 4 487 | 4 726 | 4 577 | 4 727 | 5 115 | 4 807 | 4 792 | 55 924 |
| 1921                    | 4 656 | 4 251 | 4 041 | 4 076 | 3 719 | 4 138 | 4 061 | 3 884 | 4 247 | 4 293 | 4 786 | 5 204 | 51 356 |
| 1922                    | 5 127 | 4 480 | 4 447 | 3 968 | 3 961 | 4 135 | 4 121 | 4 156 | 4 617 | 4 628 | 5 091 | 5 672 | 54 403 |
| 1923                    | 5 381 | 4 726 | 5 224 | 4 424 | 4 372 | 4 758 | 4 692 | 4 706 | 5 098 | 5 230 | 5 465 | 5 770 | 59 846 |

<sup>1)</sup> Mittelwerte.

d 7

## Rechnungsergebnisse in 1000 Franken

| Jahre | Gesamt-einnahmen |                       | Gesamt-aus-gaben | Verwal-tung u. allg. Un-kosten | Strom-bezug | Betrieb u. Unter-halt der Werke | Öffentl. Beleuch-tungsan-lage <sup>1)</sup> | Kap-er-zei-nung | Übrige Aus-gaben <sup>2)</sup> | Brutto-ertrag | Reiner-trag für Staats-kasse | Anlage- und Be-triebs-Kapital |
|-------|------------------|-----------------------|------------------|--------------------------------|-------------|---------------------------------|---|-----------------|--------------------------------|---------------|------------------------------|-------------------------------|
|       | im ganzen        | dav. aus Strom-abgabe |                  |                                |             |                                 |   |                 |                                |               |                              |                               |
| 1900  | 216,2            | 204,7                 | 171,8            | 19,5                           | .           | 55,6                            | —   | 79,8            | 16,9                           | 44,4          | —                            | 2 482,6                       |
| 1905  | 712,4            | 690,9                 | 515,8            | 36,2                           | 207,2       | 74,5                            | —   | 137,6           | 60,3                           | 196,6         | —                            | 3 494,9                       |
| 1910  | 1 573,1          | 1 514,5               | 1 173,7          | 133,4                          | 407,0       | 208,3                           | 44,9  | 217,9           | 162,2                          | 399,4         | —                            | 5 087,3                       |
| 1912  | 2 352,5          | 2 258,1               | 1 849,8          | 185,0                          | 366,8       | 507,7                           | 68,7  | 290,3           | 431,3                          | 502,7         | —                            | 9 991,5                       |
| 1913  | 2 811,5          | 2 646,0               | 2 249,9          | 185,6                          | 611,0       | 282,7                           | 95,5  | 311,9           | 763,2                          | 561,6         | —                            | 10 647,8                      |
| 1914  | 2 683,7          | 2 535,6               | 2 133,9          | 218,9                          | 593,4       | 353,9                           | 60,4  | 279,1           | 628,2                          | 549,8         | —                            | 10 565,8                      |
| 1915  | 2 847,1          | 2 691,8               | 2 013,5          | 213,2                          | 593,6       | 303,5                           | 30,7  | 298,4           | 574,1                          | 833,6         | 240,6                        | 10 856,2                      |
| 1916  | 3 430,1          | 3 210,7               | 2 292,6          | 269,4                          | 724,5       | 310,9                           | 61,6  | 276,4           | 649,8                          | 1 137,5       | 539,2                        | 10 626,7                      |
| 1917  | 3 966,8          | 3 706,1               | 2 752,8          | 403,9                          | 836,9       | 476,5                           | 89,8  | 264,9           | 680,8                          | 1 213,9       | 582,6                        | 10 466,4                      |
| 1918  | 4 891,8          | 4 552,8               | 3 794,5          | 730,1                          | 1 026,5     | 762,7                           | 105,9                                       | 328,2           | 841,1                          | 1 097,3       | 408,6                        | 8 814,7                       |
| 1919  | 6 363,1          | 5 810,7               | 4 435,9          | 951,9                          | 1 227,6     | 690,2                           | 208,5                                       | 440,7           | 917,0                          | 1 927,2       | 1 122,3                      | 9 090,4                       |
| 1920  | 8 216,9          | 7 534,2               | 5 769,2          | 926,1                          | 1 413,3     | 1 337,1                         | 264,2                                       | 454,5           | 1 374,0                        | 2 447,7       | 1 285,9                      | 9 522,2                       |
| 1921  | 8 975,5          | 8 080,8               | 4 912,6          | 856,6                          | 1 514,8     | 929,9                           | 337,5                                       | 571,3           | 702,5                          | 4 062,9       | 3 014,9                      | 11 136,5                      |
| 1922  | 9 057,6          | 8 242,4               | 5 228,8          | 883,0                          | 1 573,2     | 921,8                           | 347,9                                       | 668,2           | 834,7                          | 3 828,9       | 2 502,0                      | 10 721,8                      |
| 1923  | 9 355,1          | 8 823,9               | 5 500,0          | 946,4                          | 1 710,3     | 903,6                           | 338,4                                       | 643,3           | 958,0                          | 3 855,1       | 2 558,4                      | 11 754,4                      |

<sup>1)</sup> Wird vom Staat zurückvergütet und daher auch in Einnahmen inbegriffen.<sup>2)</sup> Abschreibung, Beiträge etc. — Das Rechnungsjahr 1900 umfasst 14 Monate.

e) Schlacht- und Viehhof

NB. Die Zahlen über Schlachtungen, Fleischverkehr und -verbrauch siehe unter Abschnitt 2, Lebensmittelversorgung

e 1

Rechnungsergebnisse in Franken

| Jahre | Gesamt-einnahmen | Gebühren für Tiere, Fleisch u. Fleischwaren | Andere Gebühren | Sonstige Einnahmen | Gesamt-ausgaben | Verwaltung u. allgem. Unkosten | Betrieb und Unterhalt der Anstalt | Verzinsung des Anlagekapitals | Andere Ausgaben | Betriebsüberschuss | Ab-schreibung des Anlagekapitals | Anlagekapital (Ende) |
|-------|------------------|---|-----------------|--------------------|-----------------|--------------------------------|-----------------------------------|-------------------------------|-----------------|--------------------|----------------------------------|----------------------|
| 1900  | 159 878          | 90 833                                      | 27 298          | 41 747             | 118 805         | 41 541                         | 33 155                            | 35 572                        | 8 537           | 41 073             | 41 073                           | 790 486              |
| 1905  | 287 416          | 173 978                                     | 54 430          | 59 008             | 229 982         | 64 866                         | 60 845                            | 97 303                        | 6 968           | 57 434             | 57 434                           | 2 162 300            |
| 1910  | 379 610          | 261 703                                     | 50 375          | 67 532             | 268 527         | 96 877                         | 71 969                            | 85 865                        | 13 816          | 111 083            | 111 083                          | 1 843 463            |
| 1911  | 420 549          | 294 211                                     | 63 773          | 62 565             | 294 626         | 112 563                        | 73 403                            | 82 956                        | 25 704          | 125 922            | 125 922                          | 1 854 988            |
| 1912  | 539 283          | 373 088                                     | 87 699          | 78 496             | 333 620         | 128 266                        | 101 442                           | 83 474                        | 20 438          | 205 663            | 205 662                          | 1 721 570            |
| 1913  | 541 529          | 370 148                                     | 89 501          | 81 880             | 428 041         | 151 214                        | 126 099                           | 77 470                        | 73 258          | 113 488            | 113 488                          | 1 809 428            |
| 1914  | 491 107          | 316 927                                     | 90 216          | 82 964             | 400 294         | 164 170                        | 131 753                           | 81 424                        | 22 947          | 91 813             | 91 813                           | 1 750 100            |
| 1915  | 361 679          | 213 879                                     | 72 019          | 75 781             | 351 592         | 147 270                        | 92 446                            | 87 505                        | 24 371          | 10 087             | 10 087                           | 1 740 014            |
| 1916  | 322 654          | 189 555                                     | 68 790          | 64 309             | 343 580         | 142 152                        | 94 345                            | 87 001                        | 20 082          | -20 926            | -                                | 1 740 014            |
| 1917  | 317 969          | 172 600                                     | 82 221          | 63 148             | 399 003         | 160 248                        | 91 384                            | 100 587                       | 46 784          | -81 034            | -                                | 1 980 014            |
| 1918  | 440 745          | 220 516                                     | 140 500         | 79 729             | 572 713         | 221 228                        | 148 515                           | 103 177                       | 99 793          | -13 968            | -                                | 1 984 048            |
| 1919  | 473 190          | 252 305                                     | 121 969         | 98 916             | 709 778         | 262 084                        | 153 563                           | 105 797                       | 188 334         | -236 588           | -                                | 1 984 048            |
| 1920  | 827 366          | 524 966                                     | 182 511         | 116 889            | 648 060         | 328 949                        | 167 671                           | 111 032                       | 40 408          | 179 306            | -                                | 1 984 048            |
| 1921  | 928 764          | 601 196                                     | 205 921         | 121 647            | 646 120         | 284 852                        | 124 334                           | 119 043                       | 117 891         | 282 644            | 225 362                          | 1 758 685            |
| 1922  | 858 464          | 445 894                                     | 270 237         | 142 333            | 614 325         | 304 540                        | 148 747                           | 105 521                       | 55 517          | 244 139            | 244 139                          | 1 552 091            |
| 1923  | 857 449          | 433 454                                     | 260 744         | 163 251            | 686 902         | 327 051                        | 167 328                           | 93 125                        | 99 398          | 170 547            | 170 547                          | 1 379 384            |

e 2

Preise pro Kilogramm Schlachtgewicht im Jahre 1923

| Monat               | Stiere        | Ochsen        | Kühe          | Rinder        | Kälber        | Schafe        | Schweine                  |
|---------------------|---------------|---------------|---------------|---------------|---------------|---------------|---------------------------|
| Januar . . . . .    | 2.20 bis 2.40 | 2.90 bis 3.20 | 1.40 bis 3. — | 2.80 bis 3.10 | 2.20 bis 4.20 | 3. — bis 3.20 | 3. — bis 3.40             |
| Februar . . . . .   | 2.20 „ 2.40   | 2.80 „ 3.10   | 1.70 „ 3. —   | 2.80 „ 3.10   | 2.10 „ 4. —   | 3.10 „ 3.25   | 3.20 „ 3.45               |
| März . . . . .      | 2.60 „ 3. —   | 3.20 „ 3.60   | 2. — „ 3.20   | 3.20 „ 3.60   | 2.20 „ 4.30   | 3.10 „ 3.40   | 3.50 „ 3.65               |
| April . . . . .     | 3. — „ 3.40   | 3.50 „ 3.80   | 2.60 „ 3.30   | 3.40 „ 3.70   | 3.15 „ 5.10   | 3.20 „ 3.40   | 3.20 „ 3.50               |
| Mai . . . . .       | 3.10 „ 3.20   | 3.50 „ 3.70   | 3. — „ 3.20   | 3.60 „ 3.70   | 3.80 „ 5.30   | 3.40 „ 3.50   | 3.30 „ 3.50               |
| Juni . . . . .      | 3.10 „ 3.40   | 3.20 „ 3.60   | 2.90 „ 3.20   | 3.50 „ 3.60   | 3.70 „ 5.30   | 3.40 „ 3.50   | 3.30 „ 3.60               |
| Juli . . . . .      | 3.10 „ 3.40   | 3.20 „ 3.70   | 2.90 „ 3.20   | 3.50 „ 3.70   | 3.70 „ 5. —   | 3.40 „ . —    | 3.30 „ 3.55               |
| August . . . . .    | 2.90 „ 3.30   | 2.90 „ 3.60   | 2.70 „ 3. —   | 3.40 „ 3.60   | 4. — „ 5.50   | 3.30 „ 3.40   | 3.40 „ 3.55               |
| September . . . . . | 2.90 „ 3.20   | 2.90 „ 3.60   | 2.65 „ 3.10   | 3.40 „ 3.60   | 4.50 „ 5.50   | 3.20 „ 3.40   | 3.60 „ 3.80               |
| Oktober . . . . .   | 3. — „ 3.20   | 3. — „ 3.30   | 2.80 „ 3.30   | —             | 4.90 „ 5.80   | 3. — „ 3.20   | 3.40 „ 3.80               |
| November . . . . .  | 3. — „ 3.10   | 3. — „ 3.30   | 2.70 „ 2.90   | —             | 3.60 „ 5.80   | 3.10 „ 3.20   | 3.35 „ 3.45               |
| Dezember . . . . .  | 3. — „ 3.20   | 3. — „ 3.40   | 2.80 „ 3. —   | —             | 3.50 „ 5.50   | 3.40 „ . —    | 3.50 <sup>1)</sup> „ 3.60 |

1) Zollermässigung.

2) Zollerhöhung.

f) Bad- und Waschanstalten

f 1

Gesamtzahl der Bäder und der Waschstunden, sowie Hauptrechnungsergebnisse

| Jahre | Gesamtzahl der Brausebäder und Wannenbäder |             |            |               |                               |                |        | Total-Bäder | Wasch-stunden | Gesamt-    |                      |
|-------|--|-------------|------------|---------------|-------------------------------|----------------|--------|-------------|---------------|------------|----------------------|
|       | Clara-graben                               | Spalen-ring | St. Johann | Klein-hünigen | Zwinger-strasse <sup>1)</sup> | Matten-strasse | Riehen |             |               | Ein-nahmen | Aus-gaben            |
| 1910  | 76 256                                     | 88 794      | 83 490     | 24 012        | —                             | —              | —      | 272 552     | 8 013         | 63 784     | 54 894 <sup>2)</sup> |
| 1912  | 75 733                                     | 91 937      | 87 602     | 30 232        | —                             | —              | —      | 285 504     | 21 196        | 71 177     | 64 502 <sup>2)</sup> |
| 1913  | 77 276                                     | 94 897      | 92 860     | 33 181        | 35 286                        | 25 647         | 5 644  | 364 791     | 106 105       | 129 369    | 129 369              |
| 1914  | 74 583                                     | 97 669      | 90 103     | 29 729        | 44 738                        | 34 153         | 5 538  | 376 513     | 119 897       | 136 569    | 140 695              |
| 1915  | 72 922                                     | 105 206     | 97 377     | 28 050        | 47 218                        | 41 399         | 5 533  | 397 705     | 129 816       | 145 569    | 151 624              |
| 1916  | 73 618                                     | 100 809     | 91 211     | 30 562        | 51 150                        | 43 887         | 6 055  | 397 292     | 162 085       | 157 517    | 172 188              |
| 1917  | 65 079                                     | 101 420     | 94 704     | 33 656        | 93 220                        | 53 555         | 6 554  | 448 188     | 198 163       | 260 301    | 364 266              |
| 1918  | 56 874                                     | 89 000      | 84 551     | 29 584        | 107 918                       | 45 244         | 7 678  | 420 849     | 302 229       | 443 984    | 681 559              |
| 1919  | 49 183                                     | 61 031      | 70 053     | 23 919        | 83 328                        | 36 699         | 4 669  | 328 882     | 278 869       | 486 873    | 650 775              |
| 1920  | 41 784                                     | 54 761      | 56 480     | 24 322        | 73 517                        | 40 051         | 4 925  | 295 840     | 241 294       | 577 624    | 681 716              |
| 1921  | 39 802                                     | 53 183      | 52 277     | 23 472        | 66 292                        | 38 256         | 3 843  | 277 125     | 189 586       | 488 323    | 476 892              |
| 1922  | 40 154                                     | 52 462      | 52 703     | 23 208        | 64 868                        | 38 919         | 3 964  | 276 278     | 150 496       | 415 921    | 379 498              |
| 1923  | 42 388                                     | 56 746      | 56 384     | 26 524        | 72 183                        | 45 673         | 4 295  | 304 193     | 138 280       | 379 778    | 372 330              |

<sup>1)</sup> Betrieb bis 3. April 1917 an der Binningerstrasse. — <sup>2)</sup> Verzinsung des Anlagekapitals nicht inbegriffen.

**Brausebäder, Wannenbäder und Waschstunden 1914 – 1923**

B = Brausebäder, W = Wannenbäder, Wst = Waschstunden

f 2

| Anstalten                           |     | 1914    | 1915    | 1916    | 1917    | 1918    | 1919    | 1920    | 1921    | 1922    | 1923    |
|-------------------------------------|-----|---------|---------|---------|---------|---------|---------|---------|---------|---------|---------|
| Claragraben . .                     | B   | 54 176  | 53 804  | 53 304  | 46 075  | 39 991  | 33 908  | 29 423  | 28 157  | 27 738  | 27 624  |
|                                     | W   | 20 407  | 19 118  | 20 314  | 19 004  | 16 883  | 15 275  | 12 361  | 11 645  | 12 416  | 14 764  |
| Spalenring . . .                    | B   | 64 962  | 72 683  | 67 071  | 62 237  | 53 806  | 35 349  | 30 299  | 28 910  | 27 776  | 27 872  |
|                                     | W   | 32 707  | 32 523  | 33 738  | 39 183  | 35 194  | 25 682  | 24 462  | 24 273  | 24 686  | 28 874  |
| St. Johann . . .                    | B   | 55 516  | 61 652  | 53 567  | 52 841  | 46 272  | 36 670  | 29 557  | 27 103  | 26 505  | 26 451  |
|                                     | W   | 34 587  | 35 725  | 37 644  | 41 863  | 38 279  | 33 383  | 26 923  | 25 174  | 26 198  | 29 933  |
| Kleinhüningen .                     | B   | 19 133  | 16 711  | 18 430  | 19 001  | 16 433  | 12 446  | 12 624  | 11 662  | 11 069  | 11 776  |
|                                     | W   | 10 596  | 11 339  | 12 132  | 14 655  | 13 151  | 11 473  | 11 698  | 11 810  | 12 139  | 14 748  |
|                                     | Wst | 25 640  | 26 832  | 27 841  | 39 609  | 40 134  | 36 328  | 32 560  | 34 295  | 29 154  | 27 424  |
| Zwingerstrasse .<br>(Binningerstr.) | B   | 6 948   | 7 555   | 8 375   | 35 322  | 45 094  | 32 877  | 29 497  | 26 181  | 25 142  | 26 086  |
|                                     | W   | 37 790  | 39 663  | 42 775  | 57 898  | 62 824  | 50 451  | 44 020  | 40 111  | 39 726  | 46 097  |
|                                     | Wst | 48 831  | 51 722  | 64 878  | 79 263  | 108 157 | 93 051  | 76 294  | 64 049  | 58 480  | 57 105  |
| Mattenstrasse . .                   | B   | 17 013  | 23 533  | 24 148  | 29 746  | 20 801  | 15 863  | 17 528  | 16 303  | 17 062  | 17 783  |
|                                     | W   | 17 140  | 17 866  | 19 739  | 23 809  | 24 443  | 20 836  | 22 523  | 21 953  | 21 857  | 27 890  |
|                                     | Wst | 45 426  | 51 262  | 69 366  | 79 291  | 78 457  | 71 142  | 63 211  | 68 579  | 62 862  | 53 751  |
| Riehen . . . . .                    | B   | 3 512   | 3 475   | 3 493   | 3 390   | 4 415   | 2 367   | 2 547   | 1 834   | 2 004   | 2 007   |
|                                     | W   | 2 026   | 2 058   | 2 562   | 3 164   | 3 263   | 2 302   | 2 378   | 2 009   | 1 960   | 2 288   |
| Total . . . . .                     | B   | 221 260 | 239 413 | 228 388 | 248 612 | 226 812 | 169 480 | 151 475 | 140 150 | 137 296 | 139 599 |
|                                     | W   | 155 253 | 158 292 | 168 904 | 199 576 | 194 037 | 159 402 | 144 365 | 136 975 | 138 982 | 164 594 |
|                                     | Wst | 119 897 | 129 816 | 162 085 | 198 163 | 226 748 | 200 521 | 172 065 | 166 923 | 150 496 | 138 280 |

f 3

**Leistungen der Bad- und Waschanstalten im Jahre 1923**

| Anstalten         | Brausebäder |        |         | Wannenbäder |         |         | Total-Bäder | Handtücher | Seife Stück | Sole L | Waschstunden |
|-------------------|-------------|--------|---------|-------------|---------|---------|-------------|------------|-------------|--------|--------------|
|                   | Männer      | Frauen | Total   | Männer      | Frauen  | Total   |             |            |             |        |              |
| Claragraben . .   | 18 502      | 9 122  | 27 624  | 3 904       | 10 860  | 14 764  | 42 388      | 15 230     | 9 534       | 111    | —            |
| Spalenring . .    | 22 973      | 4 899  | 27 872  | 7 245       | 21 629  | 28 874  | 56 746      | 22 613     | 13 223      | 324    | —            |
| St. Johann . .    | 19 737      | 6 714  | 26 451  | 9 959       | 19 974  | 29 933  | 56 384      | 22 665     | 12 917      | 25 291 | —            |
| Kleinhüningen .   | 9 222       | 2 554  | 11 776  | 4 778       | 9 970   | 14 748  | 26 524      | 8 204      | 4 243       | 15 788 | 27 424       |
| Zwingerstrasse .  | 21 219      | 4 867  | 26 086  | 16 363      | 29 734  | 46 097  | 72 183      | 25 857     | 15 006      | 21 881 | 57 105       |
| Mattenstrasse . . | 14 059      | 3 724  | 17 783  | 9 417       | 18 473  | 27 890  | 45 673      | 14 045     | 6 602       | 28 140 | 53 751       |
| Basel . . . . .   | 105 712     | 31 880 | 137 592 | 51 666      | 110 640 | 162 306 | 299 898     | 108 614    | 61 525      | 91 535 | 138 280      |
| Riehen . . . . .  |             |        | 2 007   |             |         | 2 288   | 4 295       | 1 157      | 674         | —      | —            |
| Total 1923        |             |        | 139 599 |             |         | 164 594 | 304 193     | 109 771    | 62 199      | 91 535 | 138 280      |

f 4

**Rechnungsergebnisse der Bad- und Waschanstalten in Franken**

| Anstalten         | Einnahmen |                  |           | Ausgaben  |                      |                       |                       |                          | Brutto-    |         | Anlage-Kapital (Ende) Buchwert |
|-------------------|-----------|------------------|-----------|-----------|----------------------|-----------------------|-----------------------|--------------------------|------------|---------|--------------------------------|
|                   | im ganzen | davon aus Bädern | Wäscherei | im ganzen | Besol-dung. u. Löhne | Betrieb und Unterhalt | Unkosten und Diverses | Verzinsung des Anl. Kap. | überschuss | defizit |                                |
| Claragraben . .   | 27 372    | 22 861           | —         | 27 812    | 10 360               | 17 064                | 388                   | —                        | —          | 440     | .                              |
| Spalenring . .    | 40 974    | 34 248           | —         | 33 260    | 12 192               | 20 700                | 368                   | —                        | 7 714      | —       | .                              |
| St. Johann . . .  | 43 761    | 34 527           | —         | 34 262    | 11 465               | 22 199                | 598                   | —                        | 9 499      | —       | .                              |
| Kleinhüningen .   | 44 861    | 16 509           | 23 316    | 39 971    | 13 663               | 25 785                | 523                   | —                        | 4 890      | —       | .                              |
| Zwingerstrasse .  | 131 726   | 47 312           | 72 245    | 129 777   | 55 358               | 72 875                | 1 544                 | —                        | 1 949      | —       | .                              |
| Mattenstrasse . . | 82 524    | 29 425           | 45 189    | 71 886    | 19 028               | 51 995                | 863                   | —                        | 10 638     | —       | .                              |
| Riehen . . . . .  | 2 960     | 2 632            | —         | 2 362     | 858                  | 1 471                 | 33                    | —                        | 598        | —       | .                              |
| Allgemeines       | 5 600     | —                | —         | 33 000    | —                    | —                     | —                     | 33 000                   | —          | 27 400  | .                              |
| Total 1923        | 379 778   | 187 514          | 140 750   | 372 330   | 122 924              | 212 089               | 4 317                 | 33 000                   | 35 288     | 27 840  | 550 000                        |
|                   |           |                  |           |           |                      |                       |                       |                          | 7 448      |         |                                |
| 1922              | 415 921   | 193 900          | 173 144   | 379 498   | 125 930              | 216 424               | 4 144                 | 33 000                   | 36 423     | —       | 550 000                        |
| 1921              | 488 323   | 207 444          | 228 635   | 476 892   | 132 180              | 295 718               | 8 494                 | 40 500 <sup>1)</sup>     | 11 431     | —       | 550 000                        |
| 1920              | 577 624   | 220 082          | 296 390   | 681 715   | 127 730              | 489 140               | 29 845                | 35 000                   | —          | 104 092 | 550 000                        |
| 1919              | 486 873   | 169 892          | 267 102   | 650 775   | 122 784              | 480 092               | 12 899                | 35 000                   | —          | 163 902 | 550 000                        |
| 1918              | 443 984   | 158 226          | 229 502   | 681 559   | 103 136              | 533 164               | 14 159                | 31 100                   | —          | 237 575 | 550 000                        |
| 1917              | 260 301   | 104 692          | 119 199   | 364 266   | 60 486               | 272 255               | 5 650                 | 25 875                   | —          | 103 965 | 550 000                        |
| 1916              | 157 517   | 90 400           | 51 205    | 172 188   | 39 968               | 109 375               | 1 845                 | 21 000                   | —          | 14 671  | 420 000                        |
| 1915              | 145 569   | 87 123           | 41 256    | 151 624   | 38 446               | 90 296                | 1 882                 | 21 000                   | —          | 6 055   | 420 000                        |
| 1914              | 136 569   | 84 195           | 37 855    | 140 695   | 37 129               | 85 077                | 1 689                 | 16 800                   | —          | 4 126   | 420 000                        |

<sup>1)</sup> Davon Fr. 7500 für Mietzins der Waschanstalt an der Clarastrasse.



g) Kantonale Brandversicherungsanstalt

Zahl und Versicherungssumme der versicherten Gebäude 1880—1923

g 1

| Jahr<br>(Ende) | Zahl der versicherten Gebäude |                |               |        |                | Versicherungssumme        |                         |                           |                         |                     |                |                       |                               |
|----------------|-------------------------------|----------------|---------------|--------|----------------|---------------------------|-------------------------|---------------------------|-------------------------|---------------------|----------------|-----------------------|-------------------------------|
|                | Kanton<br>Basel-<br>Stadt     | Stadt<br>Basel | Landgemeinden |        |                | Kanton                    |                         | Stadt Basel               |                         | Landgemeinden       |                |                       |                               |
|                |                               |                | zus.          | Riehen | Bet-<br>tingen | absolut<br>in<br>1000 Fr. | pro Ge-<br>bäude<br>Fr. | absolut<br>in<br>1000 Fr. | pro Ge-<br>bäude<br>Fr. | zusammen            |                | Riehen<br>in 1000 Fr. | Bet-<br>tingen<br>in 1000 Fr. |
|                |                               |                |               |        |                |                           |                         |                           |                         | abs. in<br>1000 Fr. | p. Geb.<br>Fr. |                       |                               |
| 1880           | 11 926                        | 11 176         | 750           | 620    | 130            | 182 853                   | 15 332                  | 177 790                   | 15 908                  | 5 063               | 6 751          | 4 426                 | 637                           |
| 1890           | 13 493                        | 12 713         | 780           | 649    | 131            | 226 252                   | 16 768                  | 220 684                   | 17 359                  | 5 568               | 7 138          | 4 893                 | 675                           |
| 1900           | 17 222                        | 16 270         | 952           | 814    | 138            | 371 434                   | 21 567                  | 363 536                   | 22 344                  | 7 898               | 8 296          | 7 110                 | 788                           |
| 1905           | 19 023                        | 17 930         | 1 093         | 942    | 151            | 444 443                   | 23 363                  | 434 939                   | 24 258                  | 9 504               | 8 695          | 8 646                 | 858                           |
| 1910           | 20 399                        | 19 174         | 1 225         | 1 053  | 172            | 539 415                   | 26 443                  | 526 310                   | 27 449                  | 13 105              | 10 698         | 11 861                | 1 244                         |
| 1915           | 21 643                        | 20 255         | 1 388         | 1 203  | 185            | 633 118                   | 29 253                  | 615 096                   | 30 368                  | 18 022              | 12 984         | 16 567                | 1 455                         |
| 1916           | 21 719                        | 20 322         | 1 397         | 1 212  | 185            | 644 432                   | 29 671                  | 626 216                   | 30 815                  | 18 216              | 13 039         | 16 759                | 1 457                         |
| 1917           | 21 804                        | 20 385         | 1 419         | 1 231  | 188            | 657 519                   | 30 156                  | 638 587                   | 31 326                  | 18 932              | 13 342         | 17 361                | 1 571                         |
| 1918           | 21 876                        | 20 438         | 1 438         | 1 249  | 189            | 679 517                   | 31 062                  | 659 795                   | 32 283                  | 19 722              | 13 715         | 18 128                | 1 594                         |
| 1919           | 22 036                        | 20 572         | 1 464         | 1 274  | 190            | 710 376                   | 32 237                  | 688 642                   | 33 475                  | 21 734              | 14 846         | 20 136                | 1 598                         |
| 1920           | 23 033                        | 21 501         | 1 532         | 1 334  | 198            | 1 009 153 <sup>1</sup>    | 43 813                  | 978 193                   | 45 495                  | 30 960              | 20 209         | 28 619                | 2 341                         |
| 1921           | 23 422                        | 21 843         | 1 579         | 1 380  | 199            | 1 045 857                 | 44 653                  | 1 013 200                 | 46 386                  | 32 657              | 20 682         | 30 274                | 2 383                         |
| 1922           | 23 781                        | 22 076         | 1 705         | 1 506  | 199            | 1 069 045                 | 44 954                  | 1 033 309                 | 46 807                  | 35 736              | 20 960         | 33 209                | 2 527                         |
| 1923           | 24 006                        | 22 261         | 1 745         | 1 548  | 197            | 1 089 310                 | 45 377                  | 1 051 783                 | 47 248                  | 37 527              | 21 505         | 34 921                | 2 606                         |

<sup>1)</sup> Höhererschätzung sämtlicher Gebäude gemäss Gesetz vom 11. November 1920.

g 2

Betriebsrechnung 1880—1923

| Jahr | Einnahmen                      |                                |                      |         | Ausgaben          |                                    |                               |                                       |         | Über-<br>schuss (+)<br>oder<br>Fehl-<br>betrag (-) |
|------|--------------------------------|--------------------------------|----------------------|---------|-------------------|------------------------------------|-------------------------------|---------------------------------------|---------|--|
|      | Versiche-<br>rungs-<br>prämien | aus Rück-<br>versiche-<br>rung | übrige <sup>1)</sup> | total   | Brand-<br>schäden | Rückver-<br>sicherungs-<br>prämien | Verwal-<br>tungs-<br>ausgaben | übrige<br>Aus-<br>gaben <sup>2)</sup> | total   |  |
| 1880 | 110 621                        | —                              | —                    | 110 621 | 77 080            | —                                  | 5 390                         | 9 000                                 | 91 470  | +19 151  |
| 1890 | 130 271                        | 68 681                         | 106                  | 199 058 | 91 575            | 66 527                             | 6 679                         | 15 000                                | 179 781 | +19 277  |
| 1900 | 208 581                        | 74 730                         | 6 200                | 289 511 | 140 640           | 81 665                             | 13 983                        | 25 000                                | 261 288 | +28 223  |
| 1905 | 254 109                        | 28 485                         | 5 865                | 288 459 | 57 360            | 98 525                             | 15 048                        | 43 000                                | 213 933 | +74 526  |
| 1910 | 246 658                        | 73 740                         | 9 660                | 330 058 | 98 320            | 99 359                             | 20 299                        | 67 653                                | 285 631 | +44 427  |
| 1915 | 305 316                        | 35 252                         | 9 397                | 349 965 | 47 003            | 117 603                            | 24 903                        | 80 771                                | 270 280 | +79 685  |
| 1916 | 312 007                        | 31 441                         | 8 742                | 352 190 | 41 921            | 119 770                            | 24 527                        | 82 622                                | 268 840 | +83 350  |
| 1917 | 312 632                        | 65 728                         | 7 596                | 385 956 | 101 637           | 122 058                            | 24 493                        | 84 199                                | 332 387 | +53 569  |
| 1918 | 322 082                        | 50 430                         | 10 452               | 382 963 | 112 440           | 125 347                            | 27 991                        | 86 464                                | 352 242 | +30 721  |
| 1919 | 338 377                        | 45 796                         | 12 220               | 396 393 | 102 110           | 114 536                            | 38 383                        | 123 857                               | 378 886 | +17 507  |
| 1920 | 352 868                        | 72 290                         | 18 170               | 443 328 | 164 686           | 139 604                            | 41 940                        | 133 000                               | 479 230 | -35 902  |
| 1921 | 505 184                        | 95 213                         | 22 962               | 623 359 | 136 375           | 167 419                            | 40 612                        | 187 694                               | 532 100 | +91 259  |
| 1922 | 524 283                        | 174 165                        | 21 690               | 720 138 | 269 170           | 173 686                            | 43 834                        | 226 638                               | 713 328 | + 6 810  |
| 1923 | 536 372                        | 280 462                        | 22 340               | 839 174 | 373 950           | 178 064                            | 45 737                        | 200 078                               | 797 829 | +41 345  |

<sup>1)</sup> Schatzungsgebühren, Taxen usw.

<sup>2)</sup> Beitrag an die Kosten der Staatsverwaltung, Steuern, Pensionen usw.

g 3

Vermögensrechnung mit Gewinn- und Verlustrechnung 1880—1923

| Jahr | Vermögens-<br>stand zu Beginn<br>des Jahres<br>Fr. | Vermögenszunahme               |                                  |              | Vermögensabnahme            |                          | Total<br>Zunahme (+)<br>oder<br>Abnahme (-)<br>Fr. | Vermögen <sup>1)</sup><br>in % des<br>Versiche-<br>rungsbe-<br>standes |
|------|--|--------------------------------|----------------------------------|--------------|-----------------------------|--------------------------|--|--|
|      |  | Betriebs-<br>überschuss<br>Fr. | Zinsen und<br>Kursgewinne<br>Fr. | total<br>Fr. | Betriebs-<br>defizit<br>Fr. | Kurs-<br>verluste<br>Fr. |  |  |
| 1880 | 123 876  | 19 151                         | 7 160                            | 26 311       | —                           | —                        | + 26 311   | 6,821  |
| 1890 | 701 603  | 19 277                         | 28 401                           | 47 678       | —                           | —                        | + 47 678   | 3,312  |
| 1900 | 1 536 302  | 28 223                         | 45 937                           | 74 160       | —                           | —                        | + 74 160   | 4,336  |
| 1905 | 2 219 011  | 74 526                         | 75 497                           | 150 023      | —                           | —                        | +150 023   | 5,330  |
| 1910 | 3 017 906  | 44 427                         | 117 426                          | 161 853      | —                           | —                        | +161 853   | 5,895  |
| 1915 | 3 929 749  | 79 685                         | 156 352                          | 236 037      | —                           | —                        | +236 037   | 6,580  |
| 1916 | 4 165 786  | 83 350                         | 160 994                          | 244 344      | —                           | 244 207                  | + 137  | 6,464  |
| 1917 | 4 165 923  | 53 569                         | 168 992                          | 222 561      | —                           | —                        | +222 561   | 6,674  |
| 1918 | 4 388 484  | 30 721                         | 181 988                          | 212 709      | —                           | —                        | +212 709   | 6,771  |
| 1919 | 4 601 193  | 17 507                         | 177 488                          | 194 995      | —                           | 194 214                  | + 781  | 6,478  |
| 1920 | 4 601 974  | —                              | 187 883                          | 187 883      | 35 902                      | 764 684                  | - 612 703  | 3,953  |
| 1921 | 3 989 271  | 91 259                         | 185 061                          | 276 320      | —                           | 55 567                   | +220 753   | 4,025  |
| 1922 | 4 210 023  | 6 810                          | 177 159                          | 183 969      | —                           | —                        | +183 969   | 4,110  |
| 1923 | 4 393 992  | 41 345                         | 218 330                          | 259 675      | —                           | —                        | +259 675   | 4,272  |
| 1924 | 4 653 667  | —                              | —                                | —            | —                           | —                        | —  | —  |

<sup>1)</sup> Ende des Jahres.

Statistik der Brandfälle

Die Brandfälle nach Brandursache und Schadensumme 1911—1923

g 4

| Jahre     | Zahl der Brandfälle |                           | Brandursache  |                 |                               |                   |                                   |              |         |            | Brandversicherungs-<br>summe<br>Fr. | Schadensumme     |                                     |
|-----------|---------------------|---------------------------|---------------|-----------------|-------------------------------|-------------------|-----------------------------------|--------------|---------|------------|-------------------------------------|------------------|-------------------------------------|
|           | im ganzen           | mit Schaden über 1000 Fr. | Brandstiftung | Fahr-lässigkeit | Spielen v. Kind. mit Str'holz | De-fekte An-lagen | Selbst-ent-zündg. Explo-sion etc. | Blitz-schlag | an-dere | unbe-kannt |                                     | im ganzen<br>Fr. | der Fälle mit Schaden über 1000 Fr. |
| 1911-1915 | 370                 | 38                        | 8             | 111             | 15                            | 15                | 66                                | 11           | 31      | 113        | 20 535 800                          | 355 592          | 307 200                             |
| 1916-1920 | 376                 | 49                        | 3             | 86              | 17                            | 14                | 106                               | 10           | 47      | 93         | 25 714 700                          | 522 794          | 467 900                             |
| 1911      | 72                  | 8                         | 1             | 29              | 3                             | 2                 | 8                                 | 2            | 3       | 24         | 4 181 700                           | 32 220           | 21 400                              |
| 1912      | 72                  | 6                         | 2             | 13              | 3                             | —                 | 22                                | 1            | 5       | 26         | 4 492 400                           | 28 925           | 18 400                              |
| 1913      | 78                  | 7                         | 3             | 29              | 3                             | 5                 | 12                                | 5            | 7       | 14         | 4 182 500                           | 107 479          | 97 700                              |
| 1914      | 81                  | 12                        | 1             | 28              | 2                             | 5                 | 10                                | 2            | 5       | 28         | 3 463 400                           | 139 965          | 130 900                             |
| 1915      | 67                  | 5                         | 1             | 12              | 4                             | 3                 | 14                                | 1            | 11      | 21         | 4 215 800                           | 47 003           | 38 800                              |
| 1916      | 73                  | 9                         | —             | 10              | 7                             | 1                 | 15                                | 3            | 17      | 20         | 4 423 600                           | 41 921           | 33 700                              |
| 1917      | 83                  | 10                        | —             | 19              | 4                             | 2                 | 15                                | 3            | 15      | 25         | 4 956 700                           | 101 637          | 92 100                              |
| 1918      | 59                  | 5                         | 3             | 15              | —                             | 5                 | 13                                | 1            | 6       | 16         | 4 089 100                           | 112 440          | 104 200                             |
| 1919      | 71                  | 9                         | —             | 18              | 4                             | 3                 | 25                                | —            | 6       | 15         | 5 196 300                           | 102 110          | 87 900                              |
| 1920      | 90                  | 16                        | —             | 24              | 2                             | 3                 | 38                                | 3            | 3       | 17         | 7 049 000                           | 164 686          | 150 000                             |
| 1921      | 119                 | 14                        | 2             | 33              | 1                             | 4                 | 38                                | 9            | 3       | 29         | 14 265 500                          | 136 375          | 112 880                             |
| 1922      | 133                 | 18                        | 6             | 45              | 4                             | 3                 | 45                                | 6            | 3       | 21         | 14 593 600                          | 269 170          | 247 700                             |
| 1923      | 100                 | 23                        | 2             | 39              | 1                             | 4                 | 25                                | 2            | 2       | 25         | 13 186 900                          | 373 950          | 361 785                             |

g 5

Die Brandfälle nach Jahreszeiten und nach Stadtteilen 1911—1923

| Jahre | Alle Brandfälle |     |      |     |             |             |           | Brandfälle mit über 1000 Fr. Schaden |     |      |     |             |             |           |
|-------|-----------------|-----|------|-----|-------------|-------------|-----------|--------------------------------------|-----|------|-----|-------------|-------------|-----------|
|       | I.              | II. | III. | IV. | Gross-basel | Klein-basel | Land-gem. | I.                                   | II. | III. | IV. | Gross-basel | Klein-basel | Land-gem. |

Anzahl der Brandfälle

|           |     |    |    |     |     |     |    |    |   |    |    |    |    |   |
|-----------|-----|----|----|-----|-----|-----|----|----|---|----|----|----|----|---|
| 1911-1915 | 110 | 81 | 73 | 106 | 239 | 119 | 12 | 5  | 8 | 15 | 10 | 21 | 13 | 4 |
| 1916-1920 | 132 | 74 | 56 | 114 | 271 | 92  | 13 | 16 | 8 | 9  | 16 | 30 | 18 | 1 |
| 1911      | 18  | 19 | 20 | 15  | 44  | 27  | 1  | —  | 4 | 3  | 1  | 4  | 3  | 1 |
| 1912      | 24  | 11 | 13 | 24  | 45  | 25  | 2  | —  | 1 | 2  | 3  | 4  | 2  | — |
| 1913      | 17  | 20 | 19 | 22  | 53  | 22  | 3  | —  | 1 | 5  | 1  | 4  | 2  | 1 |
| 1914      | 34  | 19 | 9  | 19  | 57  | 22  | 2  | 5  | 1 | 3  | 3  | 7  | 4  | 1 |
| 1915      | 17  | 12 | 12 | 26  | 40  | 23  | 4  | —  | 1 | 2  | 3  | 2  | 3  | 1 |
| 1916      | 27  | 19 | 9  | 18  | 55  | 17  | 1  | 3  | 4 | —  | 2  | 6  | 3  | — |
| 1917      | 31  | 21 | 8  | 23  | 56  | 25  | 2  | 4  | 1 | 1  | 4  | 5  | 5  | — |
| 1918      | 22  | 9  | 12 | 16  | 45  | 12  | 2  | 1  | 1 | 2  | 1  | 3  | 2  | — |
| 1919      | 27  | 10 | 9  | 25  | 49  | 19  | 3  | 2  | — | 3  | 4  | 7  | 2  | — |
| 1920      | 25  | 15 | 18 | 32  | 66  | 19  | 5  | 6  | 2 | 3  | 5  | 9  | 6  | 1 |
| 1921      | 23  | 25 | 31 | 40  | 90  | 24  | 5  | 4  | 3 | —  | 7  | 10 | 4  | — |
| 1922      | 40  | 21 | 30 | 42  | 78  | 43  | 12 | 6  | 1 | 9  | 2  | 9  | 4  | 5 |
| 1923      | 22  | 19 | 25 | 34  | 78  | 21  | 1  | 6  | 5 | 4  | 8  | 13 | 9  | 1 |

Schadensumme in 1000 Franken

|           |       |      |       |       |       |       |       |       |      |       |       |       |       |       |
|-----------|-------|------|-------|-------|-------|-------|-------|-------|------|-------|-------|-------|-------|-------|
| 1911-1915 | 46,4  | 43,8 | 134,7 | 130,7 | 118,1 | 208,7 | 28,8  | 31,0  | 32,3 | 126,1 | 117,8 | 89,2  | 191,3 | 26,7  |
| 1916-1920 | 108,7 | 53,8 | 108,0 | 252,2 | 277,7 | 173,6 | 71,4  | 89,3  | 44,6 | 99,6  | 234,4 | 238,4 | 161,0 | 68,5  |
| 1911      | 2,8   | 11,6 | 10,5  | 7,3   | 18,3  | 12,3  | 1,6   | —     | 8,6  | 7,4   | 5,4   | 12,9  | 6,9   | 1,6   |
| 1912      | 4,2   | 4,5  | 5,5   | 14,7  | 20,9  | 7,1   | 0,9   | —     | 3,4  | 3,7   | 11,3  | 14,7  | 3,7   | —     |
| 1913      | 1,3   | 4,8  | 89,8  | 11,6  | 31,4  | 74,2  | 1,9   | —     | 1,2  | 88,2  | 8,3   | 24,6  | 71,6  | 1,5   |
| 1914      | 36,1  | 3,7  | 12,8  | 87,4  | 35,3  | 97,9  | 6,8   | 31,0  | 2,0  | 12,0  | 85,9  | 29,1  | 95,3  | 6,5   |
| 1915      | 2,0   | 19,2 | 16,1  | 9,7   | 12,2  | 17,2  | 17,6  | —     | 17,1 | 14,8  | 6,9   | 7,9   | 13,8  | 17,1  |
| 1916      | 14,7  | 17,1 | 1,3   | 8,8   | 24,5  | 17,3  | 0,1   | 11,8  | 14,9 | —     | 7,0   | 18,0  | 15,7  | —     |
| 1917      | 28,6  | 5,4  | 2,4   | 65,2  | 19,9  | 81,3  | 0,4   | 25,5  | 2,5  | 1,2   | 62,9  | 14,4  | 77,7  | —     |
| 1918      | 28,0  | 12,3 | 68,0  | 4,1   | 75,2  | 36,8  | 0,4   | 24,0  | 11,5 | 66,7  | 2,0   | 68,7  | 35,5  | —     |
| 1919      | 12,2  | 1,7  | 9,0   | 79,2  | 96,3  | 5,1   | 0,7   | 6,2   | —    | 7,7   | 74,0  | 85,8  | 2,1   | —     |
| 1920      | 25,2  | 17,3 | 27,3  | 94,9  | 61,8  | 33,1  | 69,8  | 21,8  | 15,7 | 24,0  | 88,5  | 51,5  | 30,0  | 68,5  |
| 1921      | 47,1  | 15,0 | 5,8   | 68,5  | 93,1  | 43,0  | 0,3   | 43,0  | 12,1 | —     | 57,8  | 76,0  | 36,9  | —     |
| 1922      | 100,9 | 4,6  | 95,4  | 68,3  | 69,2  | 28,5  | 171,5 | 94,7  | 1,1  | 90,6  | 61,3  | 55,3  | 22,1  | 170,4 |
| 1923      | 178,1 | 28,5 | 31,3  | 135,9 | 296,0 | 65,0  | 12,8  | 175,5 | 26,3 | 27,4  | 132,5 | 285,4 | 63,5  | 12,8  |

6 Die Gesamtzahl der Brandfälle nach Brandursache, Versicherungssumme und Brandschaden 1923

| Vierteljahre,<br>Schadensumme<br>und<br>Gebiete | Zahl der<br>Brandfälle |                                    | Brandursache       |                          |   |                    |  |                  |        |                | Ver-<br>sicherungs-<br>summe<br><br>Fr. | Schadensumme   |   |
|---|------------------------|------------------------------------|--------------------|--------------------------|---|--------------------|--|------------------|--------|----------------|---|----------------|---|
|   | im<br>Gesamten         | mit<br>Schaden<br>über<br>1000 Fr. | Brand-<br>stiftung | Fahr-<br>lässig-<br>keit | Spielen<br>v. Kind.<br>mit<br>Streich-<br>holz etc. | Defekte<br>Anlagen | Selbst-<br>ent-<br>zündung<br>Ex-<br>plosion | Blitz-<br>schlag | Andere | Unbe-<br>kannt |   | im<br>gesamten | der Fälle<br>m. Schaden<br>über<br>1000 Fr. |
| nach Quartalen                                  |                        |                                    |                    |                          |   |                    |  |                  |        |                |   |                |   |
| I. Vierteljahr . . .                            | 22                     | 6                                  | —                  | 10                       | —   | 1                  | 3  | —                | —      | 8              | 2 912 000                               | 178 120        | 175 515                                     |
| II. „ . . .                                     | 19                     | 5                                  | —                  | 10                       | —   | —                  | 5  | —                | 2      | 2              | 2 959 000                               | 28 525         | 26 315                                      |
| III. „ . . .                                    | 25                     | 4                                  | 1                  | 9                        | —   | —                  | 5  | 2                | —      | 8              | 4 206 000                               | 31 335         | 27 435                                      |
| IV. „ . . .                                     | 34                     | 8                                  | 1                  | 10                       | 1   | 3                  | 12   | —                | —      | 7              | 3 109 900                               | 135 970        | 132 520                                     |
| Jahr 1923 . . .                                 | 100                    | 23                                 | 2                  | 39                       | 1   | 4                  | 25   | 2                | 2      | 25             | 13 186 900                              | 373 950        | 361 785                                     |

| nach Schadenssummen   |    |   |   |    |   |   |    |   |   |    |           |         |         |
|-----------------------|----|---|---|----|---|---|----|---|---|----|-----------|---------|---------|
| unter 100 Franken . . | 40 | — | — | 23 | 1 | 1 | 4  | 1 | 2 | 8  | 3 207 800 | 1 460   | —       |
| 100—1000 . . . . .    | 37 | — | — | 13 | — | 2 | 16 | 1 | — | 5  | 3 558 200 | 10 705  | —       |
| über 1000 . . . . .   | 23 | — | 2 | 3  | — | 1 | 5  | — | — | 12 | 6 420 900 | 361 785 | 361 785 |

| nach Gebieten            |     |    |   |    |   |   |    |   |   |    |            |         |         |
|--------------------------|-----|----|---|----|---|---|----|---|---|----|------------|---------|---------|
| Altstadt links d. Rheins | 21  | 6  | — | 5  | — | 1 | 6  | — | 1 | 8  | 3 276 100  | 73 970  | 72 095  |
| Südostplateau . . . .    | 19  | 2  | — | 6  | 1 | 2 | 6  | — | — | 4  | 2 538 200  | 146 865 | 143 000 |
| Nordwestplateau . . .    | 38  | 5  | — | 17 | — | 1 | 10 | 1 | 1 | 8  | 4 399 600  | 75 195  | 70 275  |
| Grossbasel . . . . .     | 78  | 13 | — | 28 | 1 | 4 | 22 | 1 | 2 | 20 | 10 213 900 | 296 030 | 285 370 |
| Altstadt r. d. Rheins .  | 1   | 1  | — | —  | — | — | —  | — | — | 1  | 89 800     | 9 265   | 9 265   |
| Kleinbasel Ost . . . .   | 12  | 6  | 1 | 7  | — | — | 2  | — | — | 2  | 1 879 100  | 51 395  | 50 860  |
| Kleinbasel West . . . .  | 8   | 2  | 1 | 4  | — | — | 1  | 1 | — | 1  | 869 100    | 4 420   | 3 450   |
| Kleinbasel . . . . .     | 21  | 9  | 2 | 11 | — | — | 3  | 1 | — | 4  | 2 838 000  | 65 080  | 63 575  |
| Stadt Basel . . . . .    | 99  | 22 | 2 | 39 | 1 | 4 | 25 | 2 | 2 | 24 | 13 051 900 | 361 110 | 348 945 |
| Landgemeinden            | 1   | 1  | — | —  | — | — | —  | — | — | 1  | 135 000    | 12 840  | 12 840  |
| Kanton Basel-Stadt .     | 100 | 23 | 2 | 39 | 1 | 4 | 25 | 2 | 2 | 25 | 13 186 900 | 373 950 | 361 785 |

g 7 Die Brandfälle nach Brandobjekt, Versicherungssumme und Brandschaden 1923

| Vierteljahre,<br>Schadensumme<br>und<br>Gebiete | Reine<br>Wohngebäude |                              |                        | Wohn- und<br>Geschäftsgebäude |                              |                        | Reine<br>Geschäftsgebäude |                              |                        | Übrige Gebäude |                              |                        |
|---|----------------------|------------------------------|------------------------|-------------------------------|------------------------------|------------------------|---------------------------|------------------------------|------------------------|----------------|------------------------------|------------------------|
|   | An-<br>zahl          | Versiche-<br>rungs-<br>summe | Scha-<br>den-<br>summe | An-<br>zahl                   | Versiche-<br>rungs-<br>summe | Scha-<br>den-<br>summe | An-<br>zahl               | Versiche-<br>rungs-<br>summe | Scha-<br>den-<br>summe | An-<br>zahl    | Versiche-<br>rungs-<br>summe | Scha-<br>den-<br>summe |
| nach Quartalen                                  |                      |                              |                        |                               |                              |                        |                           |                              |                        |                |                              |                        |
| I. Vierteljahr . . .                            | 9                    | 568 300                      | 15 450                 | 8                             | 1 402 200                    | 3 345                  | 5                         | 941 500                      | 159 325                | —              | —                            | —                      |
| II. „ . . .                                     | 8                    | 674 400                      | 11 285                 | 8                             | 1 086 400                    | 1 390                  | 3                         | 1 198 200                    | 15 850                 | —              | —                            | —                      |
| III. „ . . .                                    | 12                   | 666 700                      | 2 405                  | 8                             | 1 690 400                    | 13 300                 | 3                         | 1 831 000                    | 1 330                  | 2              | 17 900                       | 14 300                 |
| IV. „ . . .                                     | 15                   | 866 100                      | 3 435                  | 16                            | 1 176 900                    | 73 475                 | 3                         | 1 066 900                    | 59 060                 | —              | —                            | —                      |
| Jahr 1923 . . .                                 | 44                   | 2 775 500                    | 32 575                 | 40                            | 5 355 900                    | 91 510                 | 14                        | 5 037 600                    | 235 565                | 2              | 17 900                       | 14 300                 |

| nach Schadenssummen |    |           |        |    |           |        |   |           |         |   |        |        |
|---------------------|----|-----------|--------|----|-----------|--------|---|-----------|---------|---|--------|--------|
| unter 100 Franken   | 21 | 1 360 600 | 830    | 16 | 1 487 700 | 515    | 3 | 359 500   | 115     | — | —      | —      |
| 100—1000 . . . . .  | 19 | 1 112 500 | 5 230  | 15 | 2 032 100 | 4 795  | 2 | 409 700   | 380     | 1 | 3 900  | 300    |
| über 1000 . . . . . | 4  | 302 400   | 26 515 | 9  | 1 836 100 | 86 200 | 9 | 4 268 400 | 235 070 | 1 | 14 000 | 14 000 |

| nach Gebieten         |    |           |        |    |           |        |    |           |         |   |        |        |
|-----------------------|----|-----------|--------|----|-----------|--------|----|-----------|---------|---|--------|--------|
| Altstadt l. d. Rheins | 4  | 390 600   | 330    | 13 | 1 525 300 | 11 615 | 4  | 1 360 200 | 62 025  | — | —      | —      |
| Südostplateau . . .   | 11 | 538 400   | 1 995  | 4  | 439 200   | 1 390  | 3  | 1 556 700 | 143 180 | 1 | 3 900  | 300    |
| Nordwestplateau . .   | 21 | 1 311 400 | 3 425  | 12 | 1 397 700 | 43 460 | 5  | 1 690 500 | 28 310  | — | —      | —      |
| Grossbasel . . . . .  | 36 | 2 240 400 | 5 750  | 29 | 3 362 200 | 56 465 | 12 | 4 607 400 | 233 515 | 1 | 3 900  | 300    |
| Altstadt r. d. Rheins | 1  | 89 800    | 9 265  | —  | —         | —      | —  | —         | —       | — | —      | —      |
| Kleinbasel Ost . . .  | 5  | 353 300   | 15 930 | 5  | 1 448 800 | 21 265 | 1  | 63 000    | 200     | 1 | 14 000 | 14 000 |
| Kleinbasel West . .   | 2  | 92 000    | 1 630  | 5  | 409 900   | 940    | 1  | 367 200   | 1 850   | — | —      | —      |
| Kleinbasel . . . . .  | 8  | 535 100   | 26 825 | 10 | 1 858 700 | 22 205 | 2  | 430 200   | 2 050   | 1 | 14 000 | 14 000 |
| Stadt Basel . . . . . | 44 | 2 775 500 | 32 575 | 39 | 5 220 900 | 78 670 | 14 | 5 037 600 | 235 565 | 2 | 17 900 | 14 300 |
| Landgemeinden         | —  | —         | —      | 1  | 135 000   | 12 840 | —  | —         | —       | — | —      | —      |
| Kanton Basel-Stadt    | 44 | 2 775 500 | 32 575 | 40 | 5 355 900 | 91 510 | 14 | 5 037 600 | 235 565 | 2 | 17 900 | 14 300 |

## Die Brandfälle nach Brandobjekt und Brandursache 1923

| Brandursache                 | Reine Wohngebäude |                     |               | Wohn- und Geschäftsgebäude |                     |               | Reine Geschäftsgebäude |                     |               | Übrige Gebäude |                     |               |
|------------------------------|-------------------|---------------------|---------------|----------------------------|---------------------|---------------|------------------------|---------------------|---------------|----------------|---------------------|---------------|
|                              | Anzahl            | Versicherungs-summe | Schaden-summe | Anzahl                     | Versicherungs-summe | Schaden-summe | Anzahl                 | Versicherungs-summe | Schaden-summe | Anzahl         | Versicherungs-summe | Schaden-summe |
| Brandstiftung . . . . .      | 1                 | 30 000              | 1 600         | —                          | —                   | —             | —                      | —                   | —             | 1              | 14 000              | 14000         |
| Fahrlässigkeit . . . . .     | 23                | 1 585 300           | 17 500        | 14                         | 1 269 500           | 11 785        | 1                      | 76 500              | 35            | 1              | 3 900               | 300           |
| Spielen v. Kind. m. Str'holz | —                 | —                   | —             | 1                          | 67 900              | 40            | —                      | —                   | —             | —              | —                   | —             |
| Defekte Anlagen . . . . .    | 1                 | 10 400              | 400           | 2                          | 167 500             | 42 050        | 1                      | 346 700             | 180           | —              | —                   | —             |
| Selbstentzünd., Explosion    | 11                | 672 500             | 2 550         | 8                          | 1 179 100           | 3 595         | 6                      | 2 789 700           | 17385         | —              | —                   | —             |
| Blitzschlag . . . . .        | 1                 | 74 600              | 560           | 1                          | 99 000              | 30            | —                      | —                   | —             | —              | —                   | —             |
| Andere . . . . .             | 1                 | 14 200              | 80            | 1                          | 61 500              | 10            | —                      | —                   | —             | —              | —                   | —             |
| Unbekannt . . . . .          | 6                 | 388 500             | 9 885         | 13                         | 2 511 400           | 34 000        | 6                      | 1 824 700           | 217965        | —              | —                   | —             |
| Total 1923                   | 44                | 2 775 500           | 32 575        | 40                         | 5 355 900           | 91 510        | 14                     | 5 037 600           | 235565        | 2              | 17 900              | 14300         |

## Die Brandfälle nach Schadenssumme, Brandursache und Ort 1923

| Brandursache                 | Brandschaden von  |                     |               |                  |                     |               |                   |                     |               | Total       |                     |               |
|------------------------------|-------------------|---------------------|---------------|------------------|---------------------|---------------|-------------------|---------------------|---------------|-------------|---------------------|---------------|
|                              | unter 100 Franken |                     |               | 100-1000 Franken |                     |               | über 1000 Franken |                     |               |             |                     |               |
| Stadtteile                   | Brandf.           | Versicherungs-summe | Schaden-summe | Brandf.          | Versicherungs-summe | Schaden-summe | Brandf.           | Versicherungs-summe | Schaden-summe | Brand-fälle | Versicherungs-summe | Schaden-summe |
| Brandursache                 |                   |                     |               |                  |                     |               |                   |                     |               |             |                     |               |
| Brandstiftung . . . . .      | —                 | —                   | —             | —                | —                   | —             | 2                 | 44 000              | 15600         | 2           | 44 000              | 15 600        |
| Fahrlässigkeit . . . . .     | 23                | 1 532 200           | 680           | 13               | 1 126 200           | 3790          | 3                 | 276 800             | 25150         | 39          | 2 935 200           | 29 620        |
| Spielen v. Kind. m. Str'holz | 1                 | 67 900              | 40            | —                | —                   | —             | —                 | —                   | —             | 1           | 67 900              | 40            |
| Defekte Anlagen . . . . .    | 1                 | 102 000             | 50            | 2                | 357 100             | 580           | 1                 | 65 500              | 42000         | 4           | 524 600             | 42 630        |
| Selbstentzünd., Explosion    | 4                 | 219 700             | 280           | 16               | 1 525 100           | 4375          | 5                 | 2 896 500           | 18875         | 25          | 4 641 300           | 23 530        |
| Blitzschlag . . . . .        | 1                 | 99 000              | 30            | 1                | 74 600              | 560           | —                 | —                   | —             | 2           | 173 600             | 590           |
| Andere . . . . .             | 2                 | 75 700              | 90            | —                | —                   | —             | —                 | —                   | —             | 2           | 75 700              | 90            |
| Unbekannt . . . . .          | 8                 | 1 111 300           | 290           | 5                | 475 200             | 1400          | 12                | 3 138 100           | 260160        | 25          | 4 724 600           | 261 850       |
| Stadtteile                   |                   |                     |               |                  |                     |               |                   |                     |               |             |                     |               |
| Altstadt links des Rheins    | 8                 | 738 500             | 300           | 7                | 1 047 700           | 1575          | 6                 | 1 489 900           | 72095         | 21          | 3 276 100           | 73 970        |
| Südostplateau . . . . .      | 7                 | 390 400             | 205           | 10               | 937 800             | 3660          | 2                 | 1 210 000           | 143000        | 19          | 2 538 200           | 146 865       |
| Nordwestplateau . . . . .    | 18                | 1 514 800           | 760           | 15               | 1 205 300           | 4160          | 5                 | 1 679 500           | 70275         | 38          | 4 399 600           | 75 195        |
| Grossbasel . . . . .         | 33                | 2 643 700           | 1 265         | 32               | 3 190 800           | 9395          | 13                | 4 379 400           | 285370        | 78          | 10 213 900          | 296 030       |
| Altstadt rechts des Rheins   | —                 | —                   | —             | —                | —                   | —             | 1                 | 89 800              | 9265          | 1           | 89 800              | 9 265         |
| Kleinbasel-Ost . . . . .     | 3                 | 287 000             | 75            | 3                | 172 600             | 460           | 6                 | 1 419 500           | 50860         | 12          | 1 879 100           | 51 395        |
| Kleinbasel-Nord . . . . .    | 4                 | 277 100             | 120           | 2                | 194 800             | 850           | 2                 | 397 200             | 3450          | 8           | 869 100             | 4 420         |
| Kleinbasel . . . . .         | 7                 | 564 100             | 195           | 5                | 367 400             | 1310          | 9                 | 1 906 500           | 63575         | 21          | 2 838 000           | 65 080        |
| Stadt Basel . . . . .        | 40                | 3 207 800           | 1 460         | 37               | 3 558 200           | 10705         | 22                | 6 285 900           | 348945        | 99          | 13 051 900          | 361 110       |
| Landgemeinden . . . . .      | —                 | —                   | —             | —                | —                   | —             | 1                 | 135 000             | 12840         | 1           | 135 000             | 12 840        |
| Kanton Basel-Stadt . . . . . | 40                | 3 207 800           | 1 460         | 37               | 3 558 200           | 10705         | 23                | 6 420 900           | 361785        | 100         | 13 186 900          | 373 950       |

## g 10 Verzeichnis der Brandfälle, welche mehr als 2000 Franken Schaden verursacht haben 1923

| O. Z. | No. der Karte | Datum     | Brandobjekt  | Art                                  | Versicherungs-summe | Brandursache                   | Schaden-summe |
|-------|---------------|-----------|--|--------------------------------------|---------------------|--------------------------------|---------------|
| 1     | 5             | 26. Jan.  | Rheinfelderstrasse 12 . . . . .                        | Wohnhaus . . . . .                   | 57 200              | Unvorsichtigkeit . . . . .     | 14 450        |
| 2     | 6             | „         | Rütlistrasse 51 . . . . .                              | Magazingebäude . . . . .             | 33 000              | unbekannt . . . . .            | 2 500         |
| 3     | 10            | 7. Febr.  | Fabrikstrasse 60 . . . . .                             | Chemische Fabrik . . . . .           | 60 000              | „ . . . . .                    | 13 500        |
| 4     | 11            | 11. „     | St. Jakobstrasse 200 . . . . .                         | Lagerhaus . . . . .                  | 400 000             | „ . . . . .                    | 140000        |
| 5     | 19            | 26. März  | Freiestrasse 47 . . . . .                              | Warenhaus . . . . .                  | 420 000             | „ . . . . .                    | 3 265         |
| 6     | 26            | 1. Mai    | Lehenmattweg 253 . . . . .                             | Fabrikgebäude . . . . .              | 810 000             | Explos. v. Benzin . . . . .    | 3 000         |
| 7     | 28            | 8. „      | Fabrikstrasse 40 . . . . .                             | „ . . . . .                          | 21 000              | Selbstentz. v. Farbe . . . . . | 11 000        |
| 8     | 36            | 10. Juni  | Rheingasse 30 . . . . .                                | Wohngebäude . . . . .                | 89 800              | unbekannt . . . . .            | 9 265         |
| 9     | 60            | 16. Sept. | Umgebung der Muster-messhallen <sup>1)</sup> . . . . . | Wohn- und Geschäfts-häuser . . . . . | 1025800             | „ . . . . .                    | 10 410        |
| 10    | 63            | 28. „     | Riehenstrasse 278 . . . . .                            | Heuscheune . . . . .                 | 14 000              | Brandstiftung . . . . .        | 14 000        |
| 11    | 69            | 7. Okt.   | Griengasse 30, Riehen . . . . .                        | Wohnh. m. Kapelle . . . . .          | 135 000             | unbekannt . . . . .            | 12 840        |
| 12    | 82            | 21. Nov.  | Elsässerstrasse 13 . . . . .                           | Wohnh. m. Wirtsch. . . . .           | 65 500              | Kamindefekt . . . . .          | 42 000        |
| 13    | 86            | 28. „     | Riehenring 12 . . . . .                                | Wohnh. mit Labor. . . . .            | 94 200              | Entz. v. Öldämpf. . . . .      | 9 500         |
| 14    | 95            | 21. Dez.  | Streitgasse 13 . . . . .                               | Wohnh. mit Laden . . . . .           | 40 500              | unbekannt . . . . .            | 5 000         |
| 15    | 96            | 22. „     | Bäumleingasse 5 . . . . .                              | Verwaltungsgebäude . . . . .         | 657 200             | „ . . . . .                    | 58 680        |

<sup>1)</sup> Die Mustermesshallen selbst waren nicht bei der Kantonalen Brandversicherungsanstalt versichert.

## 6. Verkehr

### a) Betriebsergebnisse der Eisenbahnen in den Basler Bahnhöfen

| Monate,<br>Vierteljahre<br>und<br>Jahre             | Personenverkehr   |   |  |                                     | Güterverkehr   |  |                                     |                                       |                                       |
|---|---|---|--|-------------------------------------|--|--|-------------------------------------|---------------------------------------|---------------------------------------|
|   | Zahl der<br>gewöhnl.<br>Billets<br>(einfach<br>u. retour) | Abonne-<br>ments und<br>sonstigen<br>Fahrtausw. | Gewicht des<br>aufgelieferten<br>Gepäcks und<br>Expressgutes<br>kg | Gesamt-<br>Rein-<br>Einnahme<br>Fr. | Versand<br>Gesamtgewicht der<br>Stückgutsendungen und<br>Wagenladungsgüter<br>Tonnen | Empfang<br>Gesamtgewicht der<br>Stückgutsendungen und<br>Wagenladungsgüter<br>Tonnen | Gesamt-<br>Rein-<br>Einnahme<br>Fr. | Transitverkehr                        |                                       |
|   |   |   |  |                                     |  |  |                                     | Wagen-<br>ladungs-<br>güter<br>Tonnen | Stück-<br>gut-<br>sendungen<br>Tonnen |
| <b>a1 I. Schweizerische Bundesbahnen (S. B. B.)</b> |   |   |  |                                     |  |  |                                     |                                       |                                       |
| Januar . . .  | .   | 749   | 367 450  | .                                   | 219 192  | 95 497   | .                                   | —                                     | —                                     |
| Februar . . .                                       | .   | 719   | 333 530  | .                                   | 214 744  | 97 339   | .                                   | —                                     | —                                     |
| März . . . .  | .   | 736   | 459 540  | .                                   | 303 601  | 103 560  | .                                   | —                                     | —                                     |
| I. Vierteljahr                                      | 129 353   | 2 204   | 1 160 520  | .                                   | 737 537  | 296 396  | .                                   | —                                     | —                                     |
| April . . . .                                       | 12 073  | 2 752   | 480 680  | .                                   | 247 776  | 113 821  | .                                   | —                                     | —                                     |
| Mai . . . . .                                       | 13 871  | 7 606   | 552 840  | .                                   | 194 028  | 97 272   | .                                   | —                                     | —                                     |
| Juni . . . . .                                      | 164 142   | 12 903  | 532 100  | .                                   | 272 998  | 113 331  | .                                   | —                                     | —                                     |
| II. Vierteljahr                                     | 190 086   | 23 261  | 1 565 620  | .                                   | 714 802  | 324 424  | .                                   | —                                     | —                                     |
| Juli . . . . .                                      | 23 949  | 18 954  | 807 690  | .                                   | 279 379  | 101 363  | .                                   | —                                     | —                                     |
| August . . .  | 20 271  | 12 307  | 610 960  | .                                   | 285 838  | 108 831  | .                                   | —                                     | —                                     |
| September .   | 181 166   | 11 211  | 527 820  | .                                   | 326 297  | 98 247   | .                                   | —                                     | —                                     |
| III. Vierteljahr                                    | 225 386   | 42 472  | 1 946 470  | .                                   | 891 514  | 308 441  | .                                   | —                                     | —                                     |
| Oktober . . .                                       | .   | 5 313   | 502 330  | .                                   | 345 359  | 123 497  | .                                   | —                                     | —                                     |
| November . .  | .   | 2 937   | 445 880  | .                                   | 299 005  | 101 614  | .                                   | —                                     | —                                     |
| Dezember . .  | .   | 3 850   | 500 140  | .                                   | 255 738  | 84 990   | .                                   | —                                     | —                                     |
| IV. Vierteljahr                                     | 192 146   | 12 100  | 1 448 350  | .                                   | 900 102  | 310 101  | .                                   | —                                     | —                                     |
| Total 1923  | 736 971   | 80 037  | 6 120 960  | .                                   | 3 243 955  | 1 239 362  | .                                   | —                                     | —                                     |
| 1922  | 783 784   | 73 547  | 5 830 480  | .                                   | 2 083 166  | 1 381 281  | .                                   | —                                     | —                                     |
| 1921  | 864 474   | 44 272  | 6 303 340  | .                                   | 1 567 422  | 1 363 966  | .                                   | —                                     | —                                     |
| 1920  | 936 493   | 53 603  | 8 115 280  | .                                   | 2 661 334  | 2 345 794  | .                                   | —                                     | —                                     |
| 1919  | 730 770   | 34 642  | 5 422 400  | .                                   | 2 062 203  | 1 162 216  | .                                   | —                                     | —                                     |
| 1918  | 557 882   | 6 451   | 3 809 530  | .                                   | 1 202 871  | 786 975  | .                                   | 930 773                               | 4 242                                 |
| 1917  | 583 586   | 33 388  | 5 007 410  | .                                   | 1 034 223  | 695 587  | .                                   | 1 514 766                             | 5 898                                 |
| 1916  | 575 358   | 47 532  | 5 373 670  | .                                   | 1 062 629  | 821 597  | .                                   | 2 145 865                             | 10 284                                |
| 1915  | 547 272   | 38 837  | 5 361 390  | .                                   | 1 517 434  | 953 453  | .                                   | 3 090 572                             | 478 546                               |
| 1914  | 666 677   | 129 512   | 7 718 410  | .                                   | 770 449  | 826 311  | .                                   | 2 975 794                             | 245 767                               |
| 1913  | 746 599   | 292 123   | 9 341 390  | .                                   | 749 922  | 789 247  | .                                   | —                                     | —                                     |
| <b>a2 2. Birsigtalbahn (B. T. B.)</b>               |   |   |  |                                     |  |  |                                     |                                       |                                       |
| Januar . . .  | 17 027  | 62 396  | 7 110  | 25 513                              | 76   | 47   | 1 117                               | 10                                    | 21                                    |
| Februar . . .                                       | 16 381  | 66 032  | 6 530  | 26 223                              | 89   | 26   | 1 081                               | —                                     | 23                                    |
| März . . . .  | 18 212  | 65 499  | 10 980   | 28 127                              | 100  | 34   | 1 428                               | —                                     | 50                                    |
| I. Vierteljahr                                      | 51 620  | 193 927   | 24 620   | 79 863                              | 265  | 107  | 3 626                               | 10                                    | 94                                    |
| April . . . .                                       | 20 864  | 58 172  | 9 350  | 31 299                              | 76   | 22   | 1 340                               | —                                     | 45                                    |
| Mai . . . . .                                       | 22 687  | 65 137  | 12 260   | 38 248                              | 85   | 31   | 1 582                               | 20                                    | 45                                    |
| Juni . . . . .                                      | 17 443  | 60 779  | 8 190  | 31 048                              | 95   | 27   | 1 333                               | —                                     | 41                                    |
| II. Vierteljahr                                     | 60 994  | 184 088   | 29 800   | 100 595                             | 256  | 80   | 4 255                               | 20                                    | 131                                   |
| Juli . . . . .                                      | 20 228  | 57 372  | 13 680   | 36 182                              | 91   | 37   | 1 610                               | 10                                    | 29                                    |
| August . . .  | 21 062  | 50 502  | 9 960  | 30 882                              | 199  | 30   | 1 444                               | —                                     | 41                                    |
| September .   | 21 957  | 59 876  | 15 170   | 35 922                              | 114  | 24   | 1 452                               | —                                     | 31                                    |
| III. Vierteljahr                                    | 63 247  | 167 750   | 38 810   | 102 986                             | 404  | 91   | 4 506                               | 10                                    | 101                                   |
| Oktober . . .                                       | 19 651  | 55 186  | 10 620   | 28 988                              | 92   | 83   | 1 569                               | —                                     | 37                                    |
| November . .  | 19 139  | 62 531  | 8 840  | 27 686                              | 116  | 71   | 1 376                               | —                                     | 29                                    |
| Dezember . .  | 17 195  | 68 286  | 8 340  | 27 614                              | 62   | 111  | 1 362                               | —                                     | 30                                    |
| IV. Vierteljahr                                     | 55 985  | 186 003   | 27 800   | 84 288                              | 270  | 265  | 4 307                               | —                                     | 96                                    |
| Total 1923  | 231 846   | 731 768   | 121 030  | 367 732                             | 1 195  | 543  | 16 694                              | 40                                    | 422                                   |
| 1922  | 243 252   | 736 110   | 119 060  | 371 716                             | 1 294  | 654  | 19 722                              | 75                                    | 503                                   |
| 1921  | 240 865   | 711 205   | 103 820  | 381 105                             | 1 422  | 743  | 20 915                              | —                                     | 585                                   |
| 1920  | 242 187   | 694 715   | 110 080  | 379 764                             | 1 723  | 908  | 23 985                              | —                                     | 616                                   |
| 1919  | 226 974   | 631 482   | 129 840  | 350 820                             | 1 670  | 3 172  | 34 403                              | —                                     | 845                                   |
| 1918  | 190 075   | 509 443   | 113 850  | 255 541                             | 3 797  | 4 047  | 29 135                              | —                                     | 972                                   |
| 1917  | 206 041   | 542 171   | 547 660  | 241 799                             | 2 128  | 1 742  | 18 586                              | 58                                    | 940                                   |
| 1916  | 160 661   | 451 552   | 130 660  | 215 679                             | 1 341  | 565  | 14 901                              | —                                     | 808                                   |
| 1915  | 142 954   | 371 316   | 193 940  | 186 277                             | 1 410  | 694  | 13 496                              | —                                     | 637                                   |
| 1914  | 180 247   | 431 542   | 145 970  | 202 011                             | 1 622  | 1 109  | 15 159                              | —                                     | 579                                   |
| 1913  | 179 867   | 396 656   | 215 600  | 209 844                             | 1 492  | 600  | 13 311                              | —                                     | 585                                   |

## Betriebsergebnisse der Eisenbahnen in den Basler Bahnhöfen (Schluss)

| Monate,<br>Vierteljahre<br>und<br>Jahre          | Personenverkehr  |  |  |  | Güterverkehr   |  |  |   |                                  |
|--|--|--|--|--|--|--|--|---|----------------------------------|
|  | Zahl d. verkauften<br>gewöhnl. Billets<br>(einfach<br>u. retour) | Abonnem.<br>u. sonstig.<br>Fahrt-<br>ausw. | Gewicht des<br>aufgelieferte<br>Gepacks u.<br>Expr'gutes<br>kg | Gesamt-<br>Rein-<br>Einnahme<br>Fr. (frz.) | Versand<br>Gesamtgewicht der<br>Stückgutsendungen und<br>Wagenladungsgüter<br>Tonnen | Empfang<br>Gesamtgewicht der<br>Stückgutsendungen und<br>Wagenladungsgüter<br>Tonnen | Gesamt-<br>Rein-<br>Einnahme<br>Fr. (frz.) | Transitverkehr<br>Wagen-<br>ladungs-<br>güter<br>Tonnen | Stück-<br>gutsendungen<br>Tonnen |
| <b>3. Elsass-Lothringerbahn</b>                  |  |  |  |  |  |  |  |   |                                  |
| a 3  |  |  |  |  |  |  |  |   |                                  |
| Januar . . .                                     | 17 259   | 58   | 154 380  | 429 269                                    | 10 623   | 104 783  | 5 290 432                                  | 102 904   | 429                              |
| Februar . . .                                    | 20 371   | 49   | 181 654  | 619 240                                    | 13 148   | 130 840  | 7 145 540                                  | 84 332  | 415                              |
| März . . .                                       | 29 734   | 29   | 213 878  | 829 263                                    | 21 802   | 209 665  | 9 878 527                                  | 118 832   | 642                              |
| I. Vierteljahr                                   | 67 364   | 136  | 549 912  | 1 877 772                                  | 45 573   | 445 288  | 22 314 499                                 | 306 068   | 1 486                            |
| April . . .                                      | 29 503   | 41   | 247 386  | 764 343                                    | 23 439   | 147 795  | 7 990 405                                  | 111 099   | 579                              |
| Mai . . .  | 33 844   | 64   | 272 397  | 780 979                                    | 18 638   | 108 296  | 4 290 054                                  | 125 423   | 501                              |
| Juni . . .                                       | 27 225   | 30   | 354 431  | 703 042                                    | 24 941   | 114 937  | 8 208 816                                  | 207 197   | 555                              |
| II. Vierteljahr                                  | 90 572   | 135  | 874 214  | 2 248 364                                  | 67 018   | 371 028  | 20 489 275                                 | 443 719   | 1 635                            |
| Juli . . .                                       | 31 761   | 60   | 539 088  | 939 927                                    | 31 533   | 112 365  | 8 417 939                                  | 207 904   | 851                              |
| August . . .                                     | 37 759   | 52   | 544 954  | 1 408 212                                  | 31 851   | 144 398  | 9 342 270                                  | 233 863   | 890                              |
| September . . .                                  | 44 440   | 55   | 432 346  | 1 280 266                                  | 27 420   | 173 675  | 9 991 727                                  | 224 192   | 955                              |
| III. Vierteljahr                                 | 113 960  | 167  | 1 516 388  | 3 628 405                                  | 90 804   | 430 438  | 27 751 936                                 | 665 959   | 2 696                            |
| Oktober . . .                                    | 33 404   | 46   | 361 611  | 899 929                                    | 31 419   | 168 054  | 9 293 492                                  | 207 720   | 1 116                            |
| November . . .                                   | 27 317   | 49   | 273 510  | 657 275                                    | 39 371   | 128 059  | 9 229 091                                  | 175 559   | 1 210                            |
| Dezember . . .                                   | 29 718   | 50   | 273 270  | 595 272                                    | 26 204   | 121 891  | 6 631 431                                  | 178 901   | 1 570                            |
| IV. Vierteljahr                                  | 90 439   | 145  | 908 391  | 2 152 476                                  | 96 994   | 418 004  | 25 154 014                                 | 562 180   | 3 896                            |
| Total 1923                                       | 362 335  | 583  | 3 848 905  | 9 907 017                                  | 300 389  | 1 664 758  | 95 709 724                                 | 1 977 926   | 9 713                            |
| 1922   | 211 784  | 830  | 2 328 619  | 5 336 047                                  | 124 455  | 572 958  | 36 811 483                                 | 705 259   | 4 737                            |
| 1921   | 134 382  | 627  | 2 073 892  | 3 900 614                                  | 98 280   | 557 047  | 40 965 099                                 | 426 559   | 4 351                            |
| 1920   | 118 054  | 330  | 2 211 394  | 3 474 957                                  | 224 282  | 1 201 830  | 65 244 794                                 | 505 104   | 3 755                            |
| 1919   | 50 118   | 114  | 970 894  | 851 350                                    | 147 173  | 1 380 884  | 16 123 701                                 | 785 378   | 1 422                            |
| 1918   | .  | .  | .  | .  | 30 084   | 835 008  | 8 506 644*                                 | 257 479   | 1 247                            |
| 1917   | .  | 4  | .  | 2 777*                                     | 69 641   | 680 517  | 6 598 518                                  | 717 435   | 2 082                            |
| 1916   | .  | 161  | .  | 38 882                                     | 249 789  | 611 811  | 8 336 958                                  | 1 119 300   | 4 185                            |
| 1915   | .  | 142  | .  | 73 870                                     | 72 797   | 1 107 784  | 11 078 117                                 | 399 161   | 34 232                           |
| 1914   | 221 171  | 3 148                                      | 1 327 984  | 1 793 287                                  | 59 568   | 407 215  | 6 013 003                                  | 1 522 420   | 10 718                           |
| 1913   | 375 975  | 5 610                                      | 2 509 422  | 3 091 728                                  | 100 609  | 588 469  | 8 806 588                                  | 2 522 424   | 18 893                           |
| <b>4. Badische Bahn (B. B.) bezw. Reichsbahn</b> |  |  |  |  |  |  |  |   |                                  |
| a 4  | Mark   |  |  |  | Mark   |  |  |   |                                  |
| Januar . . .                                     | 65 365   | 79   | 173 130  | .  | 91 704   | 100 365  | .  | 8 985   | —                                |
| Februar . . .                                    | 45 573   | 12   | 54 725   | .  | 85 095   | 87 617   | .  | 5 104   | —                                |
| März . . .                                       | 37 382   | 1  | 45 505   | .  | 77 052   | 89 411   | .  | 2 401   | —                                |
| I. Vierteljahr                                   | 148 320  | 92   | 273 360  | .  | 253 851  | 277 393  | .  | 16 490  | —                                |
| April . . .                                      | 41 376   | —  | 55 060   | .  | 102 465  | 114 692  | .  | 4 451   | —                                |
| Mai . . .  | 43 259   | —  | 83 310   | .  | 85 968   | 99 606   | .  | —   | —                                |
| Juni . . .                                       | 45 792   | —  | 91 370   | .  | 124 786  | 143 012  | .  | 1 279   | —                                |
| II. Vierteljahr                                  | 130 427  | —  | 229 740  | .  | 313 219  | 357 310  | .  | 5 730   | —                                |
| Juli . . .                                       | 51 802   | —  | 113 445  | .  | 124 480  | 140 071  | .  | 502   | —                                |
| August . . .                                     | 44 492   | —  | 146 185  | .  | 128 813  | 141 485  | .  | —   | —                                |
| September . . .                                  | 35 229   | —  | 121 020  | .  | 94 146   | 107 938  | .  | 666   | —                                |
| III. Vierteljahr                                 | 131 523  | —  | 380 650  | .  | 347 439  | 389 494  | .  | 1 168   | —                                |
| Oktober . . .                                    | 30 175   | —  | 94 060   | .  | 85 354   | 103 775  | .  | 60  | —                                |
| November . . .                                   | 30 590   | —  | 46 235   | .  | 61 864   | 76 562   | .  | —   | —                                |
| Dezember . . .                                   | 33 761   | —  | 75 330   | .  | 33 048   | 52 377   | .  | —   | —                                |
| IV. Vierteljahr                                  | 94 526   | —  | 215 625  | .  | 180 266  | 232 714  | .  | 60  | —                                |
| Total 1923                                       | 504 796  | 92   | 1 099 375  | .  | 1 094 775  | 1 256 911  | .  | 23 448  | —                                |
| 1922   | 941 092  | 18 289                                     | 2 236 596  | 156 189 458                                | 1 441 422  | 1 618 079  | 291 809 512                                | 87 947  | —                                |
| 1921   | 675 604  | 15   | 2 788 685  | 19 602 464                                 | 1 295 867  | 1 418 579  | 262 466 776                                | 194 501   | —                                |
| 1920   | 392 116  | 880  | 2 720 316  | 11 136 685                                 | 1 593 659  | 1 708 998  | 145 341 147                                | 594 199   | 72                               |
| 1919   | 57 232   | 747  | 560 000  | 1 791 321                                  | 956 006  | 1 021 796  | 28 857 869                                 | 75 518  | 986                              |
| 1918   | .  | .  | .  | 5 758                                      | 277 540  | 395 409  | 4 961 254                                  | 673 294   | 2 023                            |
| 1917   | .  | .  | .  | 3 173                                      | 292 557  | 398 547  | 4 609 881                                  | 797 273   | 2 876                            |
| 1916   | .  | .  | .  | 24 539                                     | 301 598  | 395 680  | 6 047 970                                  | 1 026 565   | 5 291                            |
| 1915   | .  | .  | .  | 6 843                                      | 321 490  | 462 872  | 7 357 106                                  | 2 691 411   | 12 985                           |
| 1914   | 505 346  | 8 972                                      | 1 585 594  | 847 296                                    | 287 503  | 390 716  | 6 277 285                                  | 1 468 248   | 15 177                           |
| 1913   | 849 226  | 23 149                                     | 3 143 961  | 1 366 164                                  | 191 609  | 334 300  | 4 917 155                                  | 1 072 162   | 19 091                           |

\* Bis 1918 Mark.

b) Betriebsergebnisse der Strassenbahnen

| Monate, Vierteljahre<br>und Jahre   | Beförderte<br>Personen | Durchlaufene<br>Wagen-<br>kilometer | Einnahmen<br>a.d.Personen-<br>verkehr<br>Fr. | Betriebs-<br>einnahmen<br>im ganzen<br>Fr. | Transporteinnahmen<br>pro |                            |
|-------------------------------------|------------------------|-------------------------------------|--|--|---------------------------|----------------------------|
|                                     |                        |                                     |  |  | Bahn-<br>kilometer<br>Fr. | Wagenkilo-<br>meter<br>Rp. |
| <b>b 1 I. Basler Strassenbahnen</b> |                        |                                     |  |  |                           |                            |
| Januar . . . . .                    | 2 536 938              | 575 288                             | 539 874                                      | 565 044                                    | 10 492                    | 93,8                       |
| Februar . . . . .                   | 2 275 007              | 520 853                             | 499 875                                      | 517 804                                    | 9 615                     | 96,0                       |
| März . . . . .                      | 2 541 606              | 579 690                             | 555 873                                      | 575 090                                    | 10 679                    | 95,9                       |
| I. Vierteljahr . . . . .            | 7 353 551              | 1 675 831                           | 1 595 623                                    | 1 657 938                                  | 30 786                    | 95,2                       |
| April . . . . .                     | 2 663 679              | 586 857                             | 595 668                                      | 614 080                                    | 11 403                    | 101,5                      |
| Mai . . . . .                       | 2 660 242              | 587 894                             | 587 513                                      | 604 439                                    | 11 224                    | 99,9                       |
| Juni . . . . .                      | 2 558 830              | 564 676                             | 566 085                                      | 584 552                                    | 10 641                    | 100,2                      |
| II. Vierteljahr . . . . .           | 7 882 751              | 1 739 427                           | 1 749 266                                    | 1 803 071                                  | 33 268                    | 100,5                      |
| Juli . . . . .                      | 2 533 055              | 580 315                             | 563 677                                      | 582 576                                    | 10 605                    | 97,1                       |
| August . . . . .                    | 2 514 496              | 574 542                             | 556 263                                      | 573 851                                    | 10 447                    | 96,8                       |
| September . . . . .                 | 2 545 504              | 558 463                             | 575 246                                      | 593 722                                    | 10 818                    | 103,0                      |
| III. Vierteljahr . . . . .          | 7 593 055              | 1 713 320                           | 1 695 186                                    | 1 750 149                                  | 31 870                    | 99,0                       |
| Oktober . . . . .                   | 2 633 920              | 570 864                             | 580 764                                      | 600 392                                    | 10 930                    | 101,7                      |
| November . . . . .                  | 2 683 483              | 556 188                             | 592 305                                      | 610 933                                    | 11 122                    | 106,5                      |
| Dezember . . . . .                  | 2 701 616              | 570 090                             | 596 001                                      | 614 662                                    | 11 190                    | 104,5                      |
| IV. Vierteljahr . . . . .           | 8 019 019              | 1 697 142                           | 1 769 070                                    | 1 825 987                                  | 33 242                    | 104,2                      |
| Total 1923                          | 30 848 376             | 6 825 720                           | 6 809 145                                    | 7 037 145                                  | 129 166                   | 99,8                       |
| 1922                                | 30 477 536             | 6 671 147                           | 6 669 458                                    | 6 890 458                                  | 135 309                   | 100,0                      |
| 1921                                | 30 544 575             | 6 645 245                           | 6 655 419                                    | 6 899 419                                  | 137 912                   | 100,2                      |
| 1920                                | 30 570 328             | 6 490 658                           | 6 391 762                                    | 6 609 054                                  | 139 449                   | 98,5                       |
| 1919                                | 29 240 902             | 5 864 270                           | 5 215 025                                    | 5 394 953                                  | 111 993                   | 88,7                       |
| 1918                                | 26 675 772             | 5 729 765                           | 3 792 032                                    | 3 945 666                                  | 90 330                    | 66,3                       |
| 1917                                | 24 213 940             | 5 923 664                           | 3 226 783                                    | 3 356 435                                  | 73 466                    | 54,4                       |
| 1916                                | 23 624 719             | 5 843 396                           | 2 743 877                                    | 2 866 922                                  | 64 164                    | 46,9                       |
| 1915                                | 22 144 861             | 5 300 350                           | .  | 2 501 124                                  | 47 682                    | 45,5                       |
| 1914                                | 23 692 281             | 5 227 351                           | .  | 2 694 432                                  | 79 248                    | 49,8                       |
| 1913                                | 24 660 387             | 5 237 317                           | .  | 2 843 051                                  | 85 992                    | 52,6                       |

|  |           |         |         |         |        |       |
|--|-----------|---------|---------|---------|--------|-------|
| <b>b 2 2. Trambahn Basel-Reinach-Aesch</b> |           |         |         |         |        |       |
| Januar . . . . .                           | 128 648   | 24 059  | 23 496  | 23 496  | 2 238  | 97,7  |
| Februar . . . . .                          | 113 471   | 21 608  | 18 648  | 18 648  | 1 776  | 86,3  |
| März . . . . .                             | 131 423   | 24 247  | 22 703  | 22 703  | 2 162  | 93,6  |
| I. Vierteljahr . . . . .                   | 373 542   | 69 914  | 64 847  | 64 847  | 6 176  | 92,5  |
| April . . . . .                            | 128 122   | 23 552  | 27 791  | 27 791  | 2 647  | 118,0 |
| Mai . . . . .                              | 143 709   | 24 676  | 31 353  | 31 353  | 2 986  | 127,1 |
| Juni . . . . .                             | 130 292   | 23 790  | 25 585  | 25 585  | 2 436  | 107,5 |
| II. Vierteljahr . . . . .                  | 402 123   | 72 018  | 84 729  | 84 729  | 8 069  | 117,5 |
| Juli . . . . .                             | 140 089   | 24 660  | 35 854  | 35 854  | 3 414  | 145,4 |
| August . . . . .                           | 132 991   | 24 905  | 26 402  | 26 402  | 2 514  | 106,0 |
| September . . . . .                        | 134 185   | 24 087  | 27 238  | 27 238  | 2 594  | 113,1 |
| III. Vierteljahr . . . . .                 | 407 265   | 73 652  | 89 494  | 89 494  | 8 522  | 121,5 |
| Oktober . . . . .                          | 128 088   | 24 774  | 24 898  | 24 898  | 2 371  | 100,5 |
| November . . . . .                         | 136 130   | 23 972  | 22 892  | 22 892  | 2 180  | 95,5  |
| Dezember . . . . .                         | 139 879   | 24 740  | 22 446  | 22 446  | 2 137  | 90,7  |
| IV. Vierteljahr . . . . .                  | 404 097   | 73 486  | 70 236  | 70 236  | 6 688  | 95,6  |
| Total 1923                                 | 1 587 027 | 289 070 | 309 306 | 309 306 | 29 455 | 107,0 |
| 1922                                       | 1 510 445 | 281 858 | 300 463 | 300 463 | 28 705 | 106,6 |
| 1921                                       | 1 565 007 | 282 064 | 306 777 | 306 777 | 29 214 | 108,8 |
| 1920                                       | 1 542 113 | 274 224 | 250 522 | 250 522 | 23 857 | 91,4  |
| 1919                                       | 1 251 662 | 252 068 | 227 413 | 227 413 | 21 656 | 89,4  |
| 1918                                       | 1 108 255 | 241 894 | 204 667 | 204 667 | 19 490 | 84,4  |
| 1917                                       | 1 040 609 | 240 735 | 145 412 | 145 412 | 13 847 | 60,2  |
| 1916                                       | 953 244   | 240 209 | 131 479 | 131 479 | 12 520 | 54,6  |
| 1915                                       | 791 731   | 159 806 | .       | 95 643  | 12 341 | 59,7  |
| 1914                                       | 749 661   | 157 201 | .       | 70 939  | 11 734 | 55,4  |
| 1913                                       | 695 277   | 150 500 | .       | 79 308  | 10 233 | 52,7  |

## 3. Birseckbahn

| Monate, Vierteljahre<br>und Jahre | Beförderte<br>Personen | Durchlaufene<br>Zugs-<br>kilometer | Einnahmen a.<br>d. Personen-<br>verkehr<br>Fr. | Betriebs-<br>einnahmen<br>im ganzen<br>Fr. | Transporteinnahmen<br>pro |                      |
|-----------------------------------|------------------------|------------------------------------|--|--|---------------------------|----------------------|
|                                   |                        |                                    |  |  | Bahnkilometer<br>Fr.      | Zugskilometer<br>Rp. |
| Januar . . . . .                  | 262 773                | 31 507                             | 51 968   | 52 056                                     | 6 124                     | 165,2                |
| Februar . . . . .                 | 225 865                | 27 950                             | 35 352   | 35 443                                     | 4 170                     | 126,8                |
| März . . . . .                    | 242 576                | 30 673                             | 40 446   | 40 573                                     | 4 773                     | 132,2                |
| I. Vierteljahr . . . . .          | 731 214                | 90 130                             | 127 766  | 128 072                                    | 15 067                    | 141,4                |
| April . . . . .                   | 253 343                | 30 317                             | 48 579   | 48 684                                     | 5 727                     | 160,6                |
| Mai . . . . .                     | 257 169                | 31 656                             | 49 510   | 49 683                                     | 5 845                     | 156,9                |
| Juni . . . . .                    | 245 295                | 30 312                             | 42 773   | 42 852                                     | 5 041                     | 141,4                |
| II. Vierteljahr . . . . .         | 755 807                | 92 285                             | 140 862  | 141 219                                    | 16 613                    | 153,0                |
| Juli . . . . .                    | 252 781                | 31 232                             | 47 156   | 47 234                                     | 5 557                     | 151,2                |
| August . . . . .                  | 247 604                | 30 971                             | 44 769   | 44 875                                     | 5 279                     | 144,9                |
| September . . . . .               | 250 965                | 30 409                             | 45 355   | 45 433                                     | 5 345                     | 149,4                |
| III. Vierteljahr . . . . .        | 751 350                | 92 612                             | 137 280  | 137 542                                    | 16 181                    | 148,5                |
| Oktober . . . . .                 | 242 971                | 30 905                             | 44 370   | 44 449                                     | 5 229                     | 143,8                |
| November . . . . .                | 238 675                | 29 899                             | 41 144   | 41 222                                     | 4 850                     | 137,9                |
| Dezember . . . . .                | 245 069                | 29 958                             | 40 963   | 41 562                                     | 4 890                     | 138,7                |
| IV. Vierteljahr . . . . .         | 726 715                | 90 762                             | 126 477  | 127 233                                    | 14 969                    | 140,1                |
| Total 1923                        | 2 965 086              | 365 789                            | 532 385  | 534 066                                    | 62 830                    | 146,0                |
| 1922                              | 2 908 414              | 357 645                            | 525 801  | 527 561                                    | 62 063                    | 147,5                |
| 1921                              | 3 197 222              | 363 691                            | 532 691  | 534 134                                    | 62 839                    | 146,8                |
| 1920                              | 3 348 058              | 360 764                            | 513 976  | 515 639                                    | 60 648                    | 142,9                |
| 1919                              | 2 863 124              | 353 814                            | 437 045  | 439 538                                    | 51 735                    | 123,4                |
| 1918                              | 2 648 959              | 350 147                            | 374 749  | 376 284                                    | 44 269                    | 107,2                |
| 1917                              | 2 295 548              | 342 531                            | 287 151  | 308 702                                    | 33 967                    | 84,2                 |
| 1916                              | 2 103 040              | 364 466                            | .  | 272 242                                    | 32 027                    | 59,8                 |
| 1915                              | 1 883 570              | 288 146                            | .  | 208 077                                    | 32 410                    | 71,9                 |
| 1914                              | 1 973 143              | 293 686                            | .  | 213 312                                    | 33 126                    | 72,5                 |
| 1913                              | 1 771 169              | 276 377                            | .  | 184 613                                    | 28 754                    | 66,7                 |

c) Schiffs- und Güterverkehr im Rheinhafen Basel  
Umschlag nach Monaten und Jahren

c1

| Monate,<br>Vierteljahre<br>und Jahre | Zufuhr           |              |       |                 | Abfuhr           |              |               |        | Ladung in t à 1000 kg<br>brutto |        |         |        |         |
|--------------------------------------|------------------|--------------|-------|-----------------|------------------|--------------|---------------|--------|---------------------------------|--------|---------|--------|---------|
|                                      | Schlepp-<br>züge | Damp-<br>fer | Kähne | Güter-<br>boote | Schlepp-<br>züge | Damp-<br>fer | Kähne<br>leer | belad. | Güterboote<br>leer              | belad. | Zufuhr  | Abfuhr | Total   |
|                                      |                  |              |       |                 |                  |              |               |        |                                 |        |         |        |         |
| Januar . . . . .                     | —                | —            | —     | —               | —                | —            | —             | 1      | —                               | —      | —       | 200    | 200     |
| Februar . . . . .                    | —                | —            | —     | —               | —                | —            | —             | 1      | —                               | —      | —       | 202    | 202     |
| März . . . . .                       | —                | —            | —     | —               | —                | —            | —             | —      | —                               | —      | —       | —      | —       |
| I. Vierteljahr                       | —                | —            | —     | —               | —                | —            | —             | 2      | —                               | —      | —       | 402    | 402     |
| April . . . . .                      | 2                | 2            | 2     | —               | 2                | 2            | 1             | 1      | —                               | —      | 922     | 306    | 1 228   |
| Mai . . . . .                        | 4                | 4            | 5     | —               | 2                | 2            | —             | 2      | —                               | —      | 1 679   | 842    | 2 521   |
| Juni . . . . .                       | 8                | 8            | 14    | —               | 7                | 7            | 1             | 14     | —                               | —      | 5 983   | 5 928  | 11 911  |
| II. Vierteljahr                      | 14               | 14           | 21    | —               | 11               | 11           | 2             | 17     | —                               | —      | 8 584   | 7 076  | 15 660  |
| Juli . . . . .                       | 14               | 14           | 26    | —               | 14               | 14           | 12            | 13     | —                               | —      | 12 651  | 4 527  | 17 178  |
| August . . . . .                     | 8                | 8            | 11    | —               | 6                | 6            | 4             | 9      | —                               | —      | 4 356   | 2 160  | 6 516   |
| September . . . . .                  | —                | —            | —     | —               | —                | —            | —             | —      | —                               | —      | —       | —      | —       |
| III. Vierteljahr                     | 22               | 22           | 37    | —               | 20               | 20           | 16            | 22     | —                               | —      | 17 007  | 6 687  | 23 694  |
| Oktober . . . . .                    | —                | —            | —     | —               | —                | —            | —             | —      | —                               | —      | —       | —      | —       |
| November . . . . .                   | —                | —            | —     | —               | —                | —            | —             | —      | —                               | —      | —       | —      | —       |
| Dezember . . . . .                   | —                | —            | —     | —               | —                | —            | —             | —      | —                               | —      | —       | —      | —       |
| IV. Vierteljahr                      | —                | —            | —     | —               | —                | —            | —             | —      | —                               | —      | —       | —      | —       |
| Total 1923                           | 36               | 36           | 58    | —               | 31               | 31           | 18            | 41     | —                               | —      | 25 591  | 14 165 | 39 756  |
| 1922                                 | 213              | 217          | 250   | 4               | 164              | 207          | 117           | 142    | 1                               | 3      | 126 350 | 44 743 | 171 093 |
| 1921                                 | 2                | 2            | 2     | 1               | 1                | 2            | 1             | 1      | —                               | 1      | 733     | 336    | 1 069   |
| 1920                                 | 30               | 31           | 30    | —               | 21               | 31           | 15            | 15     | —                               | —      | 13 314  | 2 408  | 15 722  |
| 1919                                 | 66               | 72           | 74    | —               | 47               | 72           | 60            | 11     | —                               | —      | 37 367  | 1 653  | 39 020  |
| 1918                                 | 35               | 40           | 39    | —               | 24               | 40           | 10            | 29     | —                               | —      | 16 799  | 6 660  | 23 459  |
| 1917                                 | 43               | 49           | 54    | —               | 32               | 49           | 17            | 37     | —                               | —      | 24 544  | 8 559  | 33 103  |
| 1916                                 | —                | —            | —     | —               | —                | —            | —             | —      | —                               | —      | —       | —      | —       |
| 1915                                 | —                | —            | —     | —               | —                | —            | —             | —      | —                               | —      | —       | —      | —       |
| 1914                                 | 80               | 101          | 131   | —               | 81               | 101          | 25            | 106    | —                               | —      | 61 527  | 28 492 | 90 019  |
| 1913                                 | 98               | 127          | 156   | 8               | 112              | 127          | 22            | 134    | —                               | 8      | 62 376  | 34 277 | 96 653  |



## Der Rheinhafenverkehr in Basel nach Warengattungen 1913, 1917—1923

| Warengattungen                              | 1913   | 1917   | 1918   | 1919   | 1920   | 1921  | 1922    | 1923   |
|---|--------|--------|--------|--------|--------|-------|---------|--------|
| <b>a) Bergfahrt</b>                         |        |        |        |        |        |       |         |        |
| 1. Getreide . . . . .                       | 599    | —      | —      | 1 840  | 5 091  | 733   | 57 315  | 11 551 |
| 2. Andere Nahrungsmittel . . . . .          | 960    | —      | —      | 3 254  | —      | —     | 3 980   | 1 591  |
| 3. Kohlen . . . . .                         | 33 496 | 17 108 | 13 407 | 13 431 | 7 771  | —     | 56 662  | 5 263  |
| 4. Eisen . . . . .                          | 7 067  | 890    | 548    | —      | 452    | —     | 2 015   | 2 628  |
| 5. Andere Metalle und Erze . . . . .        | 2 347  | —      | 283    | 327    | —      | —     | 3 368   | 31     |
| 6. Eisenbahnmaterial . . . . .              | 387    | 303    | —      | 849    | —      | —     | 1 570   | —      |
| 7. Chemisch-techn. Produkte . . . . .       | 10 991 | —      | 1 013  | 16 249 | —      | —     | 748     | 2 741  |
| 8. Stückgüter . . . . .                     | 2 238  | 1 673  | 768    | —      | —      | —     | 51      | 4      |
| 9. Erden und Steine . . . . .               | 413    | 4 570  | 531    | —      | —      | —     | —       | 645    |
| 10. Andere Waren . . . . .                  | 3 878  | —      | 249    | 1 417  | —      | —     | 641     | 1 137  |
| Total { Tonnen . . . . .                    | 62 376 | 24 544 | 16 799 | 37 367 | 13 314 | 733   | 126 350 | 25 591 |
| in % des Gesamtverkehrs.                    | 65,9   | 74,2   | 71,6   | 95,8   | 84,7   | 68,5  | 73,8    | 64,4   |
| <b>b) Talfahrt</b>                          |        |        |        |        |        |       |         |        |
| 1. Kondensierte Milch . . . . .             | 8 896  | —      | —      | 411    | —      | 334   | 4 244   | 6 007  |
| 2. Andere Nahrungsmittel . . . . .          | 7      | —      | —      | —      | —      | —     | 24      | —      |
| 3. Asphalt . . . . .                        | 2 238  | 1 838  | —      | 300    | —      | —     | 1 340   | 170    |
| 4. Zement . . . . .                         | 7 604  | —      | —      | 777    | 955    | —     | 28 867  | 5 580  |
| 5. Karbid . . . . .                         | 4 141  | 2 703  | 5 635  | —      | 183    | —     | 6 040   | 1 765  |
| 6. Andere Mineralien oder Metalle . . . . . | 6 126  | 2 683  | 1 025  | —      | —      | —     | 1 015   | 10     |
| 7. Chemisch-technische Produkte . . . . .   | 4 085  | —      | —      | —      | 234    | —     | 2 075   | 179    |
| 8. Stückgüter . . . . .                     | 885    | 717    | —      | —      | —      | —     | 24      | —      |
| 9. Leere Emballagen . . . . .               | —      | —      | —      | 28     | 11     | —     | 215     | 62     |
| 10. Andere Waren . . . . .                  | 295    | 618    | —      | 137    | 1 025  | 2     | 899     | 392    |
| Total { Tonnen . . . . .                    | 34 277 | 8 559  | 6 660  | 1 653  | 2 408  | 336   | 44 743  | 14 165 |
| in % des Gesamtverkehrs.                    | 34,1   | 25,8   | 28,4   | 4,2    | 15,3   | 31,5  | 26,2    | 35,6   |
| Gesamtverkehr Tonnen . . . . .              | 96 653 | 33 103 | 23 459 | 39 020 | 15 722 | 1 069 | 171 093 | 39 756 |

## Der Rheinhafenverkehr in Basel nach Warengattungen und Ländern 1923

| Bergverkehr                        |        |                                    |        | Talfverkehr                          |        |
|------------------------------------|--------|------------------------------------|--------|--------------------------------------|--------|
| Warengattungen und Herkunftsländer | Tonnen | Warengattungen und Herkunftsländer | Tonnen | Warengattungen und Bestimmungsländer | Tonnen |
| Total . . . . .                    | 25 591 | Weissblech . . . . .               | 2 080  | Total . . . . .                      | 14 165 |
|                                    |        | Röhren, eiserne . . . . .          | 205    |                                      |        |
|                                    |        | Kupferdraht . . . . .              | 31     |                                      |        |
| Weizen . . . . .                   | 10 670 | Maschinen . . . . .                | 12     | Kond. Milch . . . . .                | 6 007  |
| Hafer . . . . .                    | 582    | Radreifen . . . . .                | 57     | Ledermehl . . . . .                  | 222    |
| Haferflocken . . . . .             | 40     | Gummi arabicum . . . . .           | 10     | Häute . . . . .                      | 34     |
| Gerste . . . . .                   | 149    | Tonerde . . . . .                  | 495    | Leere Fässer . . . . .               | 91     |
| Reis . . . . .                     | 15     | Borax, Soda . . . . .              | 150    | Linoleum . . . . .                   | 14     |
| Mais . . . . .                     | 150    | Tannin, Karbolsäure . . . . .      | 19     | Leere Säcke . . . . .                | 62     |
| Kaffee . . . . .                   | 15     | Quebrachoextrakt . . . . .         | 99     | Zement . . . . .                     | 5 580  |
| Glukose . . . . .                  | 60     | Benzin . . . . .                   | 856    | Asphalt . . . . .                    | 170    |
| Zucker . . . . .                   | 200    | Kartoffelmehl . . . . .            | 15     | Stahlgusswaren . . . . .             | 10     |
| Arachidöl . . . . .                | 2      | Zinkweiss . . . . .                | 14     | Mineralsalze . . . . .               | 175    |
| Kopra . . . . .                    | 1 319  | Tran, Talg . . . . .               | 58     | Chemikalien . . . . .                | 4      |
| Sprit . . . . .                    | 280    | Vaselinöl . . . . .                | 2      | Karbid . . . . .                     | 1 765  |
| Phosphat . . . . .                 | 253    | Maschinenöl . . . . .              | 440    | Sonstige Güter . . . . .             | 31     |
| Leder . . . . .                    | 67     | Diverse Stückgüter . . . . .       | 4      |                                      |        |
| Pitchpineholz . . . . .            | 481    |                                    |        |                                      |        |
| Fassdauben . . . . .               | 118    |                                    |        |                                      |        |
| Papier . . . . .                   | 2      | Deutschland . . . . .              | 3 762  | Holland, Deutschland . . . . .       | 62     |
| Baumwolle . . . . .                | 110    | Belgien . . . . .                  | 2      | „ Belgien . . . . .                  | 5 580  |
| Leere Säcke, Lumpen . . . . .      | 24     | Holland . . . . .                  | 1 377  | Holland . . . . .                    | 2 083  |
| Wolle . . . . .                    | 308    | England . . . . .                  | 5 443  | Belgien . . . . .                    | 222    |
| Feuerfeste Steine . . . . .        | 145    | Skandinavien . . . . .             | 205    | Frankreich . . . . .                 | 175    |
| Kohlen . . . . .                   | 5 263  | Donaustaaten . . . . .             | 299    | England, Übersee . . . . .           | 6 012  |
| Glas . . . . .                     | 17     | Nordamerika . . . . .              | 12 362 |                                      |        |
| Gasreinigungsmasse . . . . .       | 500    | Südamerika . . . . .               | 633    |                                      |        |
| Roheisen . . . . .                 | 195    | Afrika . . . . .                   | 170    |                                      |        |
| Paçoneisen . . . . .               | 79     | Asien . . . . .                    | 1 334  |                                      |        |

d) Postverkehr im Kanton Basel-Stadt im Jahre 1923

(Mitgeteilt von der Kreispostdirektion Basel)

d 1

Werteichenverkauf und Checkverkehr

| Monate,<br>Vierteljahre<br>und<br>Jahr | Verkaufte<br>Werteichen<br>(Franken) |                            | Checkverkehr |               |              |               |                      |               |              |               |
|--|--------------------------------------|----------------------------|--------------|---------------|--------------|---------------|----------------------|---------------|--------------|---------------|
|  | Stadt<br>Basel                       | Riehen<br>und<br>Bettingen | Stadt Basel  |               |              |               | Riehen und Bettingen |               |              |               |
|  |                                      |                            | Einzahlungen |               | Auszahlungen |               | Einzahlungen         |               | Auszahlungen |               |
|  |                                      |                            | Anzahl       | Betrag<br>Fr. | Anzahl       | Betrag<br>Fr. | Anzahl               | Betrag<br>Fr. | Anzahl       | Betrag<br>Fr. |
| Januar . . .                           | 494 719                              | 4 396                      | 104 064      | 12 242 699    | 5 941        | 870 369       | 2 117                | 229 620       | 246          | 30 044        |
| Februar . . .                          | 446 821                              | 4 168                      | 79 955       | 9 541 128     | 4 812        | 666 906       | 1 520                | 179 830       | 181          | 18 213        |
| März . . . .                           | 551 022                              | 5 095                      | 82 141       | 10 586 997    | 6 076        | 1 697 684     | 1 585                | 198 739       | 236          | 27 390        |
| I. Vierteljahr.                        | 1 492 562                            | 13 659                     | 266 160      | 32 370 824    | 16 829       | 3 234 959     | 5 222                | 608 189       | 663          | 75 647        |
| April . . . .                          | 505 329                              | 5 797                      | 93 512       | 12 032 607    | 5 381        | 788 065       | 1 659                | 193 414       | 217          | 29 255        |
| Mai . . . . .                          | 526 256                              | 5 994                      | 84 239       | 11 797 716    | 5 213        | 685 792       | 1 870                | 185 988       | 194          | 23 244        |
| Juni . . . . .                         | 543 032                              | 6 179                      | 87 012       | 11 494 204    | 6 084        | 480 544       | 1 908                | 167 106       | 219          | 32 740        |
| II. Vierteljahr                        | 1 574 617                            | 17 970                     | 264 763      | 35 324 527    | 16 678       | 1 954 401     | 5 437                | 546 508       | 630          | 85 239        |
| Juli . . . . .                         | 556 396                              | 6 646                      | 93 902       | 11 281 935    | 5 770        | 820 196       | 2 007                | 206 519       | 240          | 31 241        |
| August . . . .                         | 539 997                              | 5 949                      | 91 867       | 10 257 605    | 5 222        | 765 064       | 1 612                | 166 967       | 243          | 31 058        |
| September . .                          | 529 829                              | 5 608                      | 75 780       | 9 673 950     | 6 074        | 873 127       | 1 548                | 170 698       | 248          | 27 755        |
| III. Vierteljahr                       | 1 626 222                            | 18 203                     | 261 549      | 31 213 490    | 17 066       | 2 458 387     | 5 167                | 544 184       | 731          | 90 054        |
| Oktober . . .                          | 583 717                              | 6 234                      | 90 443       | 12 144 985    | 5 974        | 885 265       | 2 184                | 192 670       | 202          | 23 161        |
| November . .                           | 576 643                              | 5 374                      | 96 499       | 11 265 022    | 5 386        | 832 944       | 2 060                | 227 306       | 216          | 43 230        |
| Dezember . .                           | 637 880                              | 7 613                      | 107 009      | 13 274 981    | 6 860        | 1 014 095     | 2 632                | 225 070       | 294          | 34 983        |
| IV. Vierteljahr                        | 1 798 240                            | 19 221                     | 293 951      | 36 684 988    | 18 220       | 2 732 304     | 6 876                | 645 046       | 712          | 101 374       |
| Jahr 1923 . .                          | 6 491 641                            | 69 053                     | 1 086 423    | 135 593 829   | 68 793       | 10 380 051    | 22 702               | 2 343 927     | 2 736        | 352 314       |

d 2

Check- und Giroverkehr bei der Kontostelle Basel

| Titel             | Bare Ein- od.<br>Auszahlung.<br>Fr. | Giroverkehr   |                  |               | Total<br>Fr.  | Giroverkehr<br>mit England |         |
|-------------------|-------------------------------------|---------------|------------------|---------------|---------------|----------------------------|---------|
|                   |                                     | Inland<br>Fr. | internat.<br>Fr. | Total<br>Fr.  |               | Fr.                        | Fr.     |
| Gutschriften . .  | 292 210 812                         | 753 620 366   | 67 997           | 753 688 363   | 1 045 899 175 | —                          | —       |
| Lastschriften . . | 187 064 802                         | 857 980 440   | 136 871          | 858 117 311   | 1 045 182 113 | —                          | —       |
| Totalumsatz . .   | 479 275 614                         | 1 611 600 806 | 204 868          | 1 611 805 674 | 2 091 081 288 | 239 350                    | 238 212 |

Anzahl der Checkrechnungen auf Ende des Jahres 1923: 6710.

d 3

Postanweisungen, Nachnahmen und Einzugsmandate

| Art der Aufträge und Verkehrsgebiete | Stadt Basel  |               | Riehen u. Bettingen |               |
|--------------------------------------|--------------|---------------|---------------------|---------------|
|                                      | Anzahl       | Betrag<br>Fr. | Anzahl              | Betrag<br>Fr. |
| a) Postanweisungen . . . . .         | Einzahlungen | Inland        | 107 482             | 9 694 998     |
|                                      |              | *Ausland      | 9 391               | 236 209       |
|                                      | Auszahlungen | Total         | 116 873             | 9 931 207     |
|                                      |              | Inland        | 75 494              | 6 167 164     |
| b) Nachnahmen . . . . .              | Einzahlungen | *Ausland      | 3 182               | 137 050       |
|                                      |              | Total         | 78 676              | 6 304 214     |
|                                      | Auszahlungen | Inland        | 617 171             | 8 517 031     |
|                                      |              | *Ausland      | 343 313             | 3 441 435     |
| c) Einzugsmandate . . . . .          | Einzahlungen | Total         | 273 858             | 5 075 596     |
|                                      |              | Inland        | 511 208             | —             |
|                                      | Auszahlungen | *Ausland      | 66 662              | —             |
|                                      |              | Total         | 302 846             | —             |
| d) Einzahlungen                      | Einzahlungen | Inland        | 95 999              | 12 310 364    |
|                                      |              | *Ausland      | 37 000              | —             |
|                                      | Auszahlungen | Total         | 37 000              | —             |
|                                      |              | Inland        | —                   | —             |

\* Verkehr mit Deutschland zeitweise eingestellt.

d 4

Paketverkehr (Stückzahl)

| Gebiet              | Aufgabe nach dem |         | Bestellung<br>Sendungen<br>aller Art | Total     | Auslandsverkehr über Basel 17 (Transit) |         |           |           |
|---------------------|------------------|---------|--------------------------------------|-----------|---|---------|-----------|-----------|
|                     | Inland           | Ausland |                                      |           | Einfuhr                                 | Ausfuhr | Durchgang | Total     |
| Stadt Basel . . . . | 2 215 198        | 174 814 | 2 606 770                            | 4 996 782 | 689 099                                 | 685 237 | 692 858   | 2 067 194 |
| Riehen u. Bettingen | 21 665           | 3 411   | 33 065                               | 58 141    |   |         |           |           |

| A. Aufgabe<br>uneingeschriebener Sendungen      | Stadt<br>Basel | Riehen<br>und<br>Bettingen | B. Eingeschriebene Sendungen<br>(Aufgabe und Bestellung)                           | Stadt<br>Basel | Riehen<br>und<br>Bettingen |
|---|----------------|----------------------------|--|----------------|----------------------------|
| a) Portofreie Gegenstände aller Art (Inland) .  | 1 348 321      | 12 584                     | a) Aufgabe: Gegenstände aller Art ohne Wert-<br>angabe (In- und Ausland) . . . . . | 690 089        | 4 175                      |
| b) Taxpflichtige Gegenstände aller Art (Inland) |                |                            | Gerichtliche Akten (nur Inl.) . . . . .  | 12 991         | —                          |
| 1. Briefe für den Ortskreis . . . . .           | 4 351 895      | 40 846                     | Wertbriefe und { Anzahl . . . . .  | 33 604         | 465                        |
| 2. „ „ die übrige Schweiz . . . . .             | 5 671 436      | 52 754                     | Wertschachteln { Wert Fr. . . . .  | 6 027 212      | 48 592                     |
| 3. Postkarten . . . . .                         | 2 432 076      | 40 534                     | b) Bestellung: Gegenst. aller Art (In- u. Ausl.)                                   | 830 809        | 9 201                      |
| 4. Drucksachen . . . . .                        | 8 843 692      | 10 660                     | Total  | 1 567 493      | 13 841                     |
| 5. Warenmuster . . . . .                        | 561 023        | 442                        |  |                |                            |
| 6. Zahlungsbef. u. Konkursandroh.               | 18 456         | —                          |  |                |                            |
| Total   | 23 226 899     | 157 820                    | C. Abonnierte. . { Nummern . . . . .   | 4 849          | 70                         |
|   |                |                            | Zeitungen . . { Exemplare . . . . .  | 19 418 063     | 71 682                     |
| c) Aufgabe für das Ausland (alle Sachen) . .    | 3 775 177      | 25 220                     | D. Eilsendungen. { Aufgabe . . . . .   | 78 206         | 275                        |
| Total   | 27 002 076     | 183 040                    | aller Art . { Bestellung . . . . .   | 96 062         | —                          |

## e) Telefonverkehr des Telefonbureaus Basel im Jahre 1923

e 1

## Gesprächszahlen

| Monate              | Orts-<br>verkehr | Fernverkehr |                         | Eingang<br>und<br>Transit |
|---------------------|------------------|-------------|-------------------------|---------------------------|
|                     |                  | Ausgang     | dav. nach<br>d. Ausland |                           |
| Januar . . . . .    | 804 057          | 169 383     | 25 097                  | 196 080                   |
| Februar . . . . .   | 810 363          | 161 131     | 24 491                  | 186 050                   |
| März . . . . .      | 854 531          | 179 412     | 23 314                  | 209 228                   |
| I. Vierteljahr      | 2 468 951        | 509 926     | 72 902                  | 591 358                   |
| April . . . . .     | 869 393          | 179 379     | 21 794                  | 208 174                   |
| Mai . . . . .       | 857 179          | 174 224     | 23 389                  | 206 055                   |
| Juni . . . . .      | 845 588          | 182 231     | 27 069                  | 213 790                   |
| II. Vierteljahr     | 2 572 160        | 535 834     | 72 252                  | 628 019                   |
| Juli . . . . .      | 792 999          | 184 357     | 25 027                  | 217 304                   |
| August . . . . .    | 751 978          | 180 933     | 25 029                  | 211 859                   |
| September . . . . . | 831 340          | 182 074     | 25 754                  | 214 935                   |
| III. Vierteljahr    | 2 376 317        | 547 364     | 75 810                  | 644 098                   |
| Oktober . . . . .   | 887 905          | 203 539     | 27 870                  | 236 881                   |
| November . . . . .  | 925 037          | 191 310     | 28 633                  | 221 184                   |
| Dezember . . . . .  | 909 006          | 179 760     | 25 123                  | 200 657                   |
| IV. Vierteljahr     | 2 721 948        | 574 609     | 81 626                  | 658 722                   |
| Jahr 1923 . . . . . | 10 139 376       | 2 167 733   | 302 590                 | 2 522 197                 |

e 2 Bestand der Linien und Drähte  
auf Netzgebiet Basel Ende 1923

| Art der Linien                      | ober-   unter-<br>irdisch |          | Total<br>km |
|-------------------------------------|---------------------------|----------|-------------|
|                                     | km                        | km       |             |
| Telegraphenlinien                   | 32,5                      | 2,8      | 35,3        |
| Telephonlinien . . . . .            | 810,8                     | 134,0    | 944,8       |
| Gemischte Linien                    | 39,9                      | 43,0     | 82,9        |
| Total                               | 883,2                     | 179,8    | 1 063,0     |
| Drahtlänge                          |                           |          |             |
| Telegraphennetz . . . . .           | 461,1                     | 976,6    | 1 437,7     |
| Interurbanes Telephonnetz . . . . . | 1 987,0                   | 4 240,8  | 6 227,8     |
| Ortstelephonnetz                    | 3 469,1                   | 43 663,8 | 47 132,9    |

| Bestände des<br>Ortstelephonnetzes Basel | Ende   |        |
|--|--------|--------|
|  | 1922   | 1923   |
| Ortsanschlüsse Basel . . . . .           | 8 452  | 8 835  |
| Abonnemente Basel . . . . .              | 8 363  | 8 750  |
| Abonnenntenstationen Basel . . . . .     | 12 858 | 13 428 |
| Öffentliche Sprechstationen . . . . .    | 34     | 36     |
| Dienstliche Stationen . . . . .          | 66     | 67     |

## f) Telegrammverkehr im Kanton Basel-Stadt im Jahre 1923

| Monate                     | Inländ. Telegr. |                | Ausländ. Telegr. |                | Amtliche Telegr. |                | Transitverkehr  |                  | Total     |
|----------------------------|-----------------|----------------|------------------|----------------|------------------|----------------|-----------------|------------------|-----------|
|                            | abgehend        | an-<br>kommend | abgehend         | an-<br>kommend | abgehend         | an-<br>kommend | in-<br>ländisch | aus-<br>ländisch |           |
| Januar . . . . .           | 6 061           | 6 351          | 15 817           | 15 916         | 661              | 745            | 10 301          | 34 730           | 90 582    |
| Februar . . . . .          | 5 751           | 6 403          | 16 079           | 15 978         | 675              | 689            | 10 029          | 34 920           | 90 524    |
| März . . . . .             | 7 253           | 7 588          | 17 361           | 18 019         | 719              | 742            | 11 550          | 38 008           | 101 240   |
| I. Vierteljahr . . . . .   | 19 065          | 20 342         | 49 257           | 49 913         | 2 055            | 2 176          | 31 880          | 107 658          | 282 346   |
| April . . . . .            | 7 603           | 8 039          | 16 741           | 17 098         | 776              | 812            | 12 189          | 36 225           | 99 483    |
| Mai . . . . .              | 6 943           | 6 813          | 17 171           | 17 545         | 761              | 786            | 11 615          | 38 836           | 100 470   |
| Juni . . . . .             | 6 606           | 7 076          | 17 235           | 17 988         | 722              | 703            | 11 847          | 37 928           | 100 105   |
| II. Vierteljahr . . . . .  | 21 152          | 21 928         | 51 147           | 52 631         | 2 259            | 2 301          | 35 651          | 112 989          | 300 058   |
| Juli . . . . .             | 8 049           | 7 957          | 17 848           | 18 751         | 1 072            | 1 027          | 14 172          | 47 001           | 115 877   |
| August . . . . .           | 7 936           | 8 499          | 17 850           | 18 136         | 1 068            | 1 280          | 13 902          | 46 890           | 115 561   |
| September . . . . .        | 7 401           | 7 666          | 17 516           | 17 690         | 851              | 925            | 14 311          | 40 169           | 106 529   |
| III. Vierteljahr . . . . . | 23 386          | 24 122         | 53 214           | 54 577         | 2 991            | 3 232          | 42 385          | 134 060          | 337 967   |
| Oktober . . . . .          | 7 891           | 8 082          | 18 250           | 18 171         | 896              | 906            | 14 393          | 41 309           | 109 898   |
| November . . . . .         | 6 542           | 6 685          | 17 622           | 17 547         | 1 097            | 906            | 12 835          | 38 279           | 101 513   |
| Dezember . . . . .         | 7 318           | 6 982          | 17 439           | 17 093         | 929              | 1 196          | 11 932          | 44 642           | 107 531   |
| IV. Vierteljahr . . . . .  | 21 751          | 21 749         | 53 311           | 52 811         | 2 922            | 3 008          | 39 160          | 124 230          | 318 942   |
| Jahr 1923 . . . . .        | 85 354          | 88 141         | 206 929          | 209 932        | 10 227           | 10 717         | 149 076         | 478 937          | 1 239 313 |

g) Vergleichende Übersichten zum Post-, Telephon- und Telegrammverkehr

Wertzeichenverkauf, Check- und Giroverkehr

g 1

| Jahre | Verkaufte Wertzeichen im Kt. Basel-Stadt Franken | Checkverkehr Kt. Basel-Stadt |                    |              |                    | Check- und Giroverkehr Kontostelle Basel |             |             |             |             | Giroverkehr mit England |
|-------|--|------------------------------|--------------------|--------------|--------------------|--|-------------|-------------|-------------|-------------|-------------------------|
|       |  | Einzahlungen                 |                    | Auszahlungen |                    | Baro Ein- u. Auszahlung                  | Giroverkehr | Total       | davon       |             |                         |
|       |  | Anzahl                       | Betrag in 1000 Fr. | Anzahl       | Betrag in 1000 Fr. |  |             |             | Gut-        | Last-       |                         |
|       |  |                              |                    |              |                    | schriften                                |             |             |             |             |                         |
| 1921  | 5 935 774  | 1 013 765                    | 127 360,5          | 84 254       | 14 178,3           | 467 674,1                                | 1 438 321,3 | 1 905 995,4 | 952 138,4   | 953 857,0   | 802,9                   |
| 1922  | 5 787 450  | 1 045 024                    | 131 076,1          | 75 884       | 10 033,0           | 443 032,7                                | 1 445 145,6 | 1 888 178,3 | 945 387,9   | 942 790,4   | 540,8                   |
| 1923  | 6 560 694  | 1 109 125                    | 137 937,8          | 71 529       | 10 732,4           | 479 275,6                                | 1 611 805,7 | 2 091 081,3 | 1 045 899,2 | 1 045 182,1 | 477,6                   |

g 2

Postanweisungen, Nachnahmen, Paketverkehr, Briefpostverkehr

| Jahre | Postanweisungen |                    |              |                    | Nachnahmen und Einzugsmandate (Aufgabe und Bestellung) |                    | Paketverkehr           |                    | Briefpostverkehr, Zeitungen etc. |                         |                    |               |  |
|-------|-----------------|--------------------|--------------|--------------------|--|--------------------|------------------------|--------------------|----------------------------------|-------------------------|--------------------|---------------|--|
|       | Einzahlungen    |                    | Auszahlungen |                    | Anzahl   | Betrag in 1000 Fr. | Aufgabe und Bestell'g. | Transit über Basel | Ueinge-schriebene Sendung.       | Einge-schrieb. Sendung. | Zeitun-gen Exempl. | Eilsen-dungen |  |
|       | Anzahl          | Betrag in 1000 Fr. | Anzahl       | Betrag in 1000 Fr. |  |                    |                        |                    |                                  |                         |                    |               |  |
| 1921  | 153 615         | 34 951,6           | 97 787       | 9 406,2            | 1 575 109  | 20 687,2           | 3 682,9                | 2 086,4            | 26 527,9                         | 1 572,4                 | 20 297,2           | 190,6         |  |
| 1922  | 141 977         | 11 015,7           | 95 143       | 8 069,6            | 1 532 595  | 20 210,6           | 3 625,1                | 1 799,3            | 27 074,3                         | 1 551,0                 | 20 172,1           | 156,7         |  |
| 1923  | 120 301         | 10 096,5           | 81 625       | 6 513,4            | 1 552 218  | 21 363,7           | 5 054,9                | 2 067,2            | 27 185,1                         | 1 581,3                 | 19 418,1           | 174,3         |  |

g 3

Telephonverkehr — Linienbestand (Ende der Jahre) und Gesprächszahlen

| Jahre | Ortstelephonnetz Basel |                         |                     | Linienbestand   |                  |          | Drahtlänge des Ortstelephonnetzes |                  |          | Gesprächszahlen je 1000 |                      |                  |                     |
|-------|------------------------|-------------------------|---------------------|-----------------|------------------|----------|-----------------------------------|------------------|----------|-------------------------|----------------------|------------------|---------------------|
|       | Orts-an-schlüsse       | Abon-nen-ten-sta-tionen | An-de-re Sta-tionen | ober-irdisch km | unter-irdisch km | Total km | ober-irdisch km                   | unter-irdisch km | Total km | Orts-verkehr            | Fernverkehr Aus-gang | dav. n. Aus-land | Eingang und Transit |
|       |                        |                         |                     |                 |                  |          |                                   |                  |          |                         |                      |                  |                     |
| 1921  | 8 215                  | 12 478                  | 95                  | 844,3           | 162,6            | 1 006,9  | 2 149,4                           | 40 142,0         | 42 291,4 | 9 234,0                 | 1 803,3              | 267,5            | 2 037,6             |
| 1922  | 8 452                  | 12 858                  | 100                 | 847,7           | 173,3            | 1 021,0  | 3 284,9                           | 42 962,5         | 46 247,4 | 9 571,5                 | 1 897,2              | 271,2            | 2 224,2             |
| 1923  | 8 835                  | 13 428                  | 103                 | 883,2           | 179,8            | 1 063,0  | 3 469,1                           | 43 663,8         | 47 132,9 | 10 139,4                | 2 167,7              | 302,6            | 2 522,2             |

g 4

Telegrammverkehr im Kanton Basel-Stadt

| Jahre | Inländ. Telegramme |            | Ausländ. Telegr. |            | Amtliche Telegr. |            | Transitverkehr |             | Total     |
|-------|--------------------|------------|------------------|------------|------------------|------------|----------------|-------------|-----------|
|       | abgehend           | an-kommend | abgehend         | an-kommend | abgehend         | an-kommend | inländisch     | ausländisch |           |
| 1921  | 108 850            | 108 612    | 217 823          | 241 037    | 13 606           | 13 649     | 172 901        | 630 587     | 1 507 065 |
| 1922  | 88 089             | 88 708     | 186 649          | 195 561    | 10 684           | 10 644     | 151 221        | 458 490     | 1 190 046 |
| 1923  | 85 354             | 88 141     | 206 929          | 209 932    | 10 227           | 10 717     | 149 076        | 478 937     | 1 239 313 |

h) Strassenverkehr

h 1

Motorfahrzeuge, Fahrräder und Droschken — Erteilte Fahrbewilligungen

| Jahre | Motorfahrzeuge |            |            |       | Fahrräder (Velos) | Droschken           |          | Auf je 1000 Einwohner kamen |                |             |             |            |                  |       |
|-------|----------------|------------|------------|-------|-------------------|---------------------|----------|-----------------------------|----------------|-------------|-------------|------------|------------------|-------|
|       | überhaupt      | Automobile |            |       |                   | Motor-räder         | Pfer-de- | Auto-                       | Motorfahrzeuge |             |             | Fahr-räder | Pferde-droschken | Auto- |
|       |                | im ganzen  | Per-sonen- | Last- |                   |                     |          |                             | überhaupt      | Auto-mobile | Motor-räder |            |                  |       |
| 1910  | 306            | 194        | .          | .     | 112               | 11 831              | 78       | 9                           | 2,2            | 1,4         | 0,8         | 37,9       | 0,6              | 0,1   |
| 1913  | 510            | 337        | .          | .     | 173               | 14 266              | 63       | 27                          | 3,6            | 2,4         | 1,2         | 100,2      | 0,4              | 0,2   |
| 1915  | 414            | 300        | .          | .     | 114               | 1 319 <sup>1)</sup> | 53       | 27                          | 2,9            | 2,1         | 0,8         | .          | 0,4              | 0,2   |
| 1916  | 454            | 341        | .          | .     | 113               | 11 536              | 47       | 27                          | 3,3            | 2,5         | 0,8         | 83,0       | 0,3              | 0,2   |
| 1917  | 444            | 340        | .          | .     | 104               | 11 066              | 45       | 28                          | 3,2            | 2,4         | 0,8         | 79,7       | 0,3              | 0,2   |
| 1918  | 217            | 195        | .          | .     | 22                | 12 075              | 37       | 27                          | 1,6            | 1,4         | 0,2         | 87,5       | 0,3              | 0,2   |
| 1919  | 716            | 474        | .          | .     | 242               | 14 197              | 35       | 28                          | 5,2            | 3,4         | 1,8         | 103,3      | 0,3              | 0,2   |
| 1920  | 1 312          | 938        | .          | .     | 374               | 17 451              | 35       | 30                          | 9,4            | 6,7         | 2,7         | 124,6      | 0,3              | 0,2   |
| 1921  | 1 284          | 914        | 506        | 408   | 370 <sup>2)</sup> | 19 165              | 34       | 30                          | 9,1            | 6,5         | 2,6         | 136,4      | 0,2              | 0,2   |
| 1922  | 1 412          | 1 002      | 563        | 439   | 410 <sup>3)</sup> | 20 329              | 34       | 30                          | 10,0           | 7,1         | 2,9         | 144,7      | 0,2              | 0,2   |
| 1923  | 1 745          | 1 283      | 807        | 476   | 462 <sup>3)</sup> | 22 451              | 34       | 36                          | 12,4           | 9,1         | 3,3         | 158,9      | 0,2              | 0,3   |

<sup>1)</sup> Bis 1915 wurden die Radfahrerkarten nur alle 3 Jahre erneuert. Die im Jahre 1915 ausgegebenen Karten betreffen nur die neugemeldeten Fahrräder. <sup>2)</sup> Davon 92 mit Seitenwagen. <sup>3)</sup> Davon 77 mit Seitenwagen.

## E. Vor- und Fürsorgeeinrichtungen

---

|   | Seite      |
|---|------------|
| <b>1. Witwen- und Waisenkasse der Basler Staatsangestellten . . . . .</b> | <b>258</b> |
| a) Entwicklung der Witwen- und Waisenkasse 1920—1923                      |            |
| b) Die Witwen- und Waisenkasse im Jahre 1923                              |            |
| <b>2. Krankenkassen . . . . .</b>   | <b>260</b> |
| a) Öffentliche Krankenkasse des Kantons Basel-Stadt (Ö. K. K.)            |            |
| b) Allgemeine Krankenpflege (A. K. P.)                                    |            |
| c) Übrige Krankenkassen im Kanton Basel-Stadt                             |            |
| <b>3. Arbeitslosenkassen . . . . .</b>                                    | <b>265</b> |
| a) Staatliche Arbeitslosenkasse   |            |
| b) Private Arbeitslosenkassen   |            |
| <b>4. Die Armenpflege der Stadt Basel . . . . .</b>                       | <b>267</b> |
| a) Allgemeine Armenpflege   |            |
| b) Die Armenpflege der Bürgergemeinde Basel                               |            |
| c) Die gesamte öffentliche Armenpflege der Stadt Basel                    |            |

---

# 1. Witwen- und Waisenkasse der Basler Staatsangestellten

## a) Entwicklung der Witwen- und Waisenkasse 1920-1923

### Bestände an Mitgliedern und Rentenfällen

a 1

| Zeitpunkt   | Zahl der Mitglieder |        |           |                  |                           |       |     |     | Rentenfälle |                  |    |     |    |                               |                               |
|-------------|---------------------|--------|-----------|------------------|---------------------------|-------|-----|-----|-------------|------------------|----|-----|----|-------------------------------|-------------------------------|
|             | überhaupt           | Aktive | Vertrags- | Freiwillige      | im ganzen in Rentenklasse |       |     |     | im ganzen   | der Rentenklasse |    |     |    | L.- <sup>4)</sup><br>W. W. K. | P.- <sup>5)</sup><br>W. W. K. |
|             |                     |        |           |                  | I                         | II    | III | IV  |             | I                | II | III | IV |                               |                               |
| 1. Jan. 20  | 3 083               | 3 068  | —         | 15 <sup>1)</sup> | 1 602                     | 874   | 461 | 132 | 121         | —                | —  | —   | —  | 78                            | 43                            |
| 31. Dez. 20 | 3 341               | 3 201  | 120       | 20 <sup>2)</sup> | 1 688                     | 994   | 502 | 144 | 146         | 15               | 5  | 9   | 1  | 76                            | 40                            |
| 31. Dez. 21 | 3 475               | 3 330  | 119       | 26 <sup>3)</sup> | 1 786                     | 1 018 | 510 | 149 | 168         | 28               | 8  | 17  | 1  | 74                            | 40                            |
| 31. Dez. 22 | 3 593               | 3 448  | 121       | 24 <sup>3)</sup> | 1 844                     | 1 055 | 528 | 154 | 181         | 36               | 11 | 19  | 2  | 73                            | 40                            |
| 31. Dez. 23 | 3 665               | 3 511  | 126       | 28 <sup>3)</sup> | 1 886                     | 1 071 | 536 | 160 | 201         | 45               | 24 | 22  | 4  | 70                            | 36                            |

<sup>1)</sup>, <sup>2)</sup>, <sup>3)</sup> Die 14, bzw. 13, bzw. 12 Freiwilligen der ehemaligen Lehrer-Witwen- und -Waisenkasse, die in keine Rentenklasse gehören, inbegriffen. <sup>4)</sup> Lehrer. <sup>5)</sup> Polizei-Witwen- und -Waisenkasse.

a 2

### Mitgliederbewegung und Hauptrechnungsergebnisse

| Jahre | Mittl. Mitgl. be-stand | Ein-tritte | Aus-crit-te | To-des-fälle | Ge-samte Ände-rung | Einnahmen    |              |            | Ausgaben   |                  | Ein-nahmen-überschuss |
|-------|------------------------|------------|-------------|--------------|--------------------|--------------|--------------|------------|------------|------------------|-----------------------|
|       |                        |            |             |              |                    | im ganzen    | davon an     |            | im ganzen  | davon für Renten |                       |
|       |                        |            |             |              |                    |              | Prämien      | Zinsen     |            |                  |                       |
| 1920  | 3 212                  | 350        | 62          | 30           | + 258              | 1 497 779.62 | 1 175 380.60 | 322 296.22 | 104 899.95 | 103 969.05       | 1 392 879.67          |
| 1921  | 3 408                  | 201        | 40          | 27           | + 134              | 1 673 731.10 | 1 253 106.20 | 420 604.90 | 153 564.05 | 146 205.10       | 1 520 167.05          |
| 1922  | 3 534                  | 175        | 40          | 17           | + 118              | 1 872 423.80 | 1 296 317.95 | 468 530.75 | 188 177.60 | 177 054.90       | 1 684 246.20          |
| 1923  | 3 629                  | 145        | 45          | 28           | + 72               | 1 933 942.35 | 1 327 258.45 | 606 618.90 | 236 428.05 | 216 623.05       | 1 697 514.30          |

a 3

### Einzelne Posten der Jahresrechnungen (auf ganze Franken gerundet)

| Jahre | Prämienzahlungen                     |                        |             | Zinsen aus Kapitalanlagen | Zahlungen d. Staates für Einkaufs. | Rentenzahlungen    |                 |                  | Rückerstattung an Aus-tretende | Un-kosten | Ver-walt.-kosten |
|-------|--------------------------------------|------------------------|-------------|---------------------------|------------------------------------|--------------------|-----------------|------------------|--------------------------------|-----------|------------------|
|       | der Ver-sicherten (Aktive u. freiw.) | der Ver-trags-behörden | des Staates |                           |                                    | der neuen W. W. K. | für die         |                  |                                |           |                  |
|       |                                      |                        |             |                           |                                    |                    | Lehrer-W. W. K. | Polizei-W. W. K. |                                |           |                  |
| 1920  | 672 406                              | 18 458                 | 484 516     | 93 492                    | 597 290                            | 31 414             | 63 000          | 9 555            | 490                            | 441       | 16 199           |
| 1921  | 704 903                              | 42 658                 | 505 545     | 217 076                   | 396 085                            | 77 562             | 60 242          | 8 400            | 7 170                          | 189       | 5 700            |
| 1922  | 729 833                              | 42 033                 | 524 452     | 283 659                   | 408 610                            | 108 743            | 59 912          | 8 400            | 10 505                         | 618       | 5 853            |
| 1923  | 746 469                              | 44 167                 | 536 622     | 525 771                   | 408 666                            | 150 537            | 58 106          | 7 980            | 18 646                         | 1 159     | 8 881            |

### b) Die Witwen- und Waisenkasse im Jahre 1923

b 1

#### Die Mitglieder aller Gruppen nach Alters- und nach Rentenklassen

(Lebende auf Mitte 1923, Gestorbene im Jahre 1923)

| Renten-klasse | Unter 29 jährige |             | 29 - 40 jährige    |             | 40 - 50 jährige    |             | 50 - 65 jährige   |             | über 65 jährige  |             | Im ganzen           |             |
|---------------|------------------|-------------|--------------------|-------------|--------------------|-------------|-------------------|-------------|------------------|-------------|---------------------|-------------|
|               | Lebende          | Gestor-bene | Lebende            | Gestor-bene | Lebende            | Gestor-bene | Lebende           | Gestor-bene | Lebende          | Gestor-bene | Lebende             | Gestor-bene |
| I. Fr. 1500.- | 260              | 1           | 824                | —           | 574                | 7           | 205               | 3           | 24               | 2           | 1887                | 13          |
| II. „ 2000.-  | 163              | —           | 444                | 3           | 301                | 2           | 149               | 5           | 15               | 1           | 1072                | 11          |
| III. „ 2500.- | 17               | —           | 197                | 2           | 189                | —           | 116               | —           | 18               | —           | 537                 | 2           |
| IV. „ 3000.-  | 1                | —           | 29                 | —           | 63                 | 1           | 47                | 1           | 15               | —           | 155                 | 2           |
| Total         | 441              | 1           | 1494 <sup>1)</sup> | 5           | 1127 <sup>1)</sup> | 10          | 517 <sup>6)</sup> | 9           | 72 <sup>4)</sup> | 3           | 3651 <sup>12)</sup> | 28          |

NB. Die kleinen hochgestellten Zahlen im Total bedeuten die Versicherten der ehemaligen Lehrer-W.W.K. mit Fr. 900.— bzw. Fr. 450.— Jahresrente; sie sind in den grossen Zahlen nicht inbegriffen.

b 2

#### Die Rentenfälle und die Veränderungen in ihrem Bestande

| Bestand und Art der Änderung      | Neue Witwen- und Waisenkasse |            |             |            |         | Lehrer-W. W. K. |               |        | Polizei-W. W. K. 300.- | Gesamt-zahl der Renten | Renten-Summe Fr. |
|-----------------------------------|------------------------------|------------|-------------|------------|---------|-----------------|---------------|--------|------------------------|------------------------|------------------|
|                                   | I. 1500.-                    | II. 2000.- | III. 2500.- | IV. 3000.- | Total   | einfach 450.-   | doppelt 900.- | Total  |                        |                        |                  |
| Bestand 1. Januar 1923            | 36                           | 11         | 19          | 2          | 68      | 14              | 59            | 73     | 40                     | 181                    | 200 900          |
| Zuwachs . . . . .                 | 12                           | 13         | 3           | 2          | 30      | —               | —             | —      | —                      | 30                     | 57 500           |
| Abgang . . . . .                  | 3                            | —          | —           | —          | 3       | 2               | 1             | 3      | 4                      | 10                     | 7 500            |
| Bestand 31. Dez. 1923.            | 45                           | 24         | 22          | 4          | 95      | 12              | 58            | 70     | 36                     | 201                    | —                |
| Rentensumme Fr. (normal pro Jahr) | 67 500                       | 48 000     | 55 000      | 12 000     | 182 500 | 5 400           | 52 200        | 57 600 | 10 800                 | —                      | 250 900          |

NB. Zufolge Reduktion der Renten, wenn der Tod des Mitgliedes durch Unfall eingetreten ist (§ 7 des Gesetzes), vermindert sich der Rentenbetrag der neuen Witwen- und Waisenkasse um rund 7400 Franken und die gesamte Jahresrentensumme beträgt somit rund 243 500 Franken.

| Renten-Klasse | Bestand am 1. Jan. 1923 | Ein-tritte | Aus-tritte | Todes-fälle      | Klassen-wechsel |           | Übertritte       |          | Gesamte Änderung | Bestand am 31. Dez. 1923 | Versicherte Jahres-Rentensumme Fr. |                  |
|---------------|-------------------------|------------|------------|------------------|-----------------|-----------|------------------|----------|------------------|--------------------------|------------------------------------|------------------|
|               |                         |            |            |                  | Zu-wachs        | Ab-gang   | aus and. Gruppen | in       |                  |                          | im ganzen                          | Zuwachs          |
| I. Fr. 1500.- | 1791                    | 83         | 26         | 12 <sup>1)</sup> | 4               | 10        | 1                | -        | + 40             | 1831                     | 2 746 500                          | + 60 000         |
| II. „ 2000.-  | 1005                    | 33         | 15         | 10               | 10              | 3         | -                | 2        | + 13             | 1018                     | 2 036 000                          | + 26 000         |
| III. „ 2500.- | 507                     | 18         | 4          | 2                | -               | 5         | -                | 2        | + 5              | 512                      | 1 280 000                          | + 12 500         |
| IV. „ 3000.-  | 145                     | 3          | -          | 1                | 4               | -         | -                | 1        | + 5              | 150                      | 450 000                            | + 15 000         |
| <b>Total</b>  | <b>3448</b>             | <b>137</b> | <b>45</b>  | <b>25</b>        | <b>18</b>       | <b>18</b> | <b>1</b>         | <b>5</b> | <b>+ 63</b>      | <b>3511</b>              | <b>6 512 500</b>                   | <b>+ 113 500</b> |

## Gruppe a) Aktive Mitglieder

|               |            |          |          |          |          |          |          |          |            |            |                |                |
|---------------|------------|----------|----------|----------|----------|----------|----------|----------|------------|------------|----------------|----------------|
| I. Fr. 1500.- | 50         | 4        | -        | 1        | -        | -        | -        | -        | + 3        | 53         | 79 500         | + 4 500        |
| II. „ 2000.-  | 46         | 2        | -        | 1        | -        | -        | -        | -        | + 1        | 47         | 94 000         | + 2 000        |
| III. „ 2500.- | 17         | 1        | -        | -        | -        | -        | -        | -        | + 1        | 18         | 45 000         | + 2 500        |
| IV. „ 3000.-  | 8          | 1        | -        | 1        | -        | -        | -        | -        | -          | 8          | 24 000         | -              |
| <b>Total</b>  | <b>121</b> | <b>8</b> | <b>-</b> | <b>3</b> | <b>-</b> | <b>-</b> | <b>-</b> | <b>-</b> | <b>+ 5</b> | <b>126</b> | <b>242 500</b> | <b>+ 9 000</b> |

## Gruppe b) Vertragsmitglieder

|   |                  |            |           |           |           |           |          |          |             |                 |                  |                  |
|---|------------------|------------|-----------|-----------|-----------|-----------|----------|----------|-------------|-----------------|------------------|------------------|
| I. Fr. 1500.-                               | 3                | -          | -         | -         | -         | -         | -        | 1        | - 1         | 2               | 3 000            | - 1 500          |
| II. „ 2000.-                                | 4                | -          | -         | -         | -         | -         | 2        | -        | + 2         | 6               | 12 000           | + 4 000          |
| III. „ 2500.-                               | 4                | -          | -         | -         | -         | -         | 2        | -        | + 2         | 6 <sup>3)</sup> | 13 340           | + 3 340          |
| IV. „ 3000.-                                | 1                | -          | -         | -         | -         | -         | 1        | -        | + 1         | 2               | 6 000            | + 3 000          |
| <b>Total</b>                                | <b>12</b>        | <b>-</b>   | <b>-</b>  | <b>-</b>  | <b>-</b>  | <b>-</b>  | <b>5</b> | <b>1</b> | <b>+ 4</b>  | <b>16</b>       | <b>34 340</b>    | <b>+ 8 840</b>   |
| hiez. ehemalige Lehrer-W.W.K. <sup>2)</sup> | 12 <sup>2)</sup> | -          | -         | -         | -         | -         | -        | -        | -           | 12              | 10 350           | -                |
| <b>Zusammen</b>                             | <b>3 593</b>     | <b>145</b> | <b>45</b> | <b>28</b> | <b>18</b> | <b>18</b> | <b>6</b> | <b>6</b> | <b>+ 72</b> | <b>3 665</b>    | <b>6 799 690</b> | <b>+ 131 340</b> |

## Gruppe c) Freiwillige Mitglieder

<sup>1)</sup> davon 1 Todesfall ohne Rentenfolge. <sup>2)</sup> 11 Versicherte zu Fr. 900.-, 1 Versicherter zu Fr. 450.- <sup>3)</sup> davon 1 Mitglied prämiertfrei mit Fr. 840.- Rente.

## Die Versicherten nach Personalgruppen, Rentenklassen und Arten des Risikos

(Nach einer Erhebung vom 1. Dezember 1922)

| Personalgruppen und Rentenklassen                |      | Gesamt-zahl d. Vers. | Verheiratete und Unverheiratete mit Kindern |                               |             |                         | Unverheiratete Mitgl. mit Angehörigen |            |                          |                   | Mitglieder ohne Angehörige |     |     |
|--|------|----------------------|---|-------------------------------|-------------|-------------------------|---------------------------------------|------------|--------------------------|-------------------|----------------------------|-----|-----|
|  |      |                      | im ganzen                                   | Verheiratete ohne mit Kindern | mit Kindern | Unverheiratete mit Kin. | im ganzen                             | mit Eltern | im. Eit. mit u. Ge-schw. | mit Ge-schwistern | im ganzen                  | m   | w   |
| Aktive Mitglieder                                | I.   | 1 793                | 1 375                                       | 380                           | 995         | 35                      | 276                                   | 204        | 71                       | 1                 | 107                        | 48  | 59  |
|  | II.  | 1 005                | 692   | 237                           | 455         | 14                      | 234                                   | 191        | 41                       | 2                 | 65                         | 20  | 45  |
|  | III. | 507                  | 424   | 142                           | 282         | 9                       | 52                                    | 44         | 8                        | -                 | 22                         | 19  | 3   |
|  | IV.  | 145                  | 132   | 54                            | 78          | 1                       | 12                                    | 12         | -                        | -                 | -                          | -   | -   |
|  | zus. | 3 450                | 2 623                                       | 813                           | 1 810       | 59                      | 574                                   | 451        | 120                      | 3                 | 194                        | 87  | 107 |
| mit Renteneinheiten <sup>1)</sup>                |      | 12 804               | 9 805                                       | 3 122                         | 6 683       | 212                     | 2 096                                 | 1 668      | 417                      | 11                | 691                        | 319 | 372 |
| Vertrags- und freiwillige Mitglieder             | I.   | 53                   | 26  | 9                             | 17          | 1                       | 21                                    | 17         | 4                        | -                 | 5                          | 2   | 3   |
|  | II.  | 50                   | 44  | 14                            | 30          | -                       | 5                                     | 4          | 1                        | -                 | 1                          | -   | 1   |
|  | III. | 21                   | 21  | 6                             | 15          | -                       | -                                     | -          | -                        | -                 | -                          | -   | -   |
|  | IV.  | 9                    | 8   | 4                             | 4           | -                       | -                                     | -          | -                        | -                 | 1                          | 1   | -   |
|  | zus. | 133                  | 99  | 33                            | 66          | 1                       | 26                                    | 21         | 5                        | -                 | 7                          | 3   | 4   |
| mit Renteneinheiten <sup>1)</sup>                |      | 518                  | 407   | 137                           | 270         | 3                       | 83                                    | 67         | 16                       | -                 | 25                         | 12  | 13  |
| Alle Mitglieder der neuen Witwen- u. Waisenkasse | I.   | 1 846                | 1 401                                       | 389                           | 1 012       | 36                      | 297                                   | 221        | 75                       | 1                 | 112                        | 50  | 62  |
|  | II.  | 1 055                | 736   | 251                           | 485         | 14                      | 239                                   | 195        | 42                       | 2                 | 66                         | 20  | 46  |
|  | III. | 528                  | 445   | 148                           | 297         | 9                       | 52                                    | 44         | 8                        | -                 | 22                         | 19  | 3   |
|  | IV.  | 154                  | 140   | 58                            | 82          | 1                       | 12                                    | 12         | -                        | -                 | 1                          | 1   | -   |
|  | zus. | 3 583                | 2 722                                       | 846                           | 1 876       | 60                      | 600                                   | 472        | 125                      | 3                 | 201                        | 90  | 111 |
| mit Renteneinheiten <sup>1)</sup>                |      | 13 322               | 10 212                                      | 3 259                         | 6 953       | 215                     | 2 179                                 | 1 735      | 433                      | 11                | 716                        | 331 | 385 |

<sup>1)</sup> Eine Renteneinheit = 500 Fr. — Ausserdem 12 verheiratete freiwillige Mitglieder mit 900 bezw. 450 Fr. Rente.

## 2. Krankenkassen

### a) Öffentliche Krankenkasse des Kantons Basel-Stadt (Ö. K. K.)

#### Zahl und Art der Mitglieder 1915—1923

a1

| Jahre | Zuwachs   |         |       | Abgang    |         |       | Netto-<br>än-<br>derung | Bestand<br>Ende d.<br>Jahres | und zwar |        |        |         |
|-------|-----------|---------|-------|-----------|---------|-------|-------------------------|------------------------------|----------|--------|--------|---------|
|       | Eintritte | Übertr. | Total | Austritte | Übertr. | Total |                         |                              | Männer   | Frauen | Knaben | Mädchen |

#### A. Mitglieder mit vollem kantonalem Beitrag ( $\frac{3}{5}$ Prämie)

|      |       |       |       |       |       |       |        |        |       |        |       |       |
|------|-------|-------|-------|-------|-------|-------|--------|--------|-------|--------|-------|-------|
| 1915 | 5 751 | 618   | 6 369 | 1 744 | 647   | 2 391 | 3 978  | 24 915 | 4 789 | 11 025 | 4 550 | 4 551 |
| 1916 | 4 188 | 1 718 | 5 906 | 1 719 | 3 798 | 5 517 | 389    | 25 304 | 4 340 | 11 119 | 4 986 | 4 859 |
| 1917 | 1 793 | 1 321 | 3 114 | 2 321 | 4 504 | 6 825 | -3 711 | 21 593 | 3 187 | 9 681  | 4 433 | 4 292 |
| 1918 | 1 422 | 1 521 | 2 943 | 2 052 | 5 745 | 7 797 | -4 854 | 16 739 | 2 258 | 8 188  | 3 191 | 3 102 |
| 1919 | 1 107 | 1 236 | 2 343 | 2 181 | 4 035 | 6 216 | -3 873 | 12 866 | 1 833 | 6 555  | 2 267 | 2 211 |
| 1920 | 725   | 1 316 | 2 041 | 1 148 | 2 904 | 4 052 | -2 011 | 10 855 | 1 662 | 5 741  | 1 761 | 1 691 |
| 1921 | 536   | 1 375 | 1 911 | 928   | 1 197 | 2 125 | - 214  | 10 641 | 1 703 | 5 562  | 1 712 | 1 664 |
| 1922 | 655   | 1 528 | 2 183 | 838   | 835   | 1 673 | 510    | 11 151 | 1 938 | 5 747  | 1 765 | 1 701 |
| 1923 | 1 018 | 2 564 | 3 582 | 917   | 793   | 1 710 | 1 872  | 13 023 | 2 476 | 6 383  | 2 078 | 2 086 |

#### B. Mitglieder mit kantonalem Beitrag von $\frac{2}{3}$ der Prämie \*

|      |       |       |       |       |       |       |        |        |       |       |       |       |
|------|-------|-------|-------|-------|-------|-------|--------|--------|-------|-------|-------|-------|
| 1917 | 1 929 | 4 327 | 6 256 | 820   | 519   | 1 339 | 4 917  | 15 049 | 3 552 | 6 324 | 2 646 | 2 527 |
| 1918 | 1 307 | 4 181 | 5 488 | 1 178 | 2 262 | 3 440 | 2 048  | 17 097 | 3 926 | 7 057 | 3 105 | 3 009 |
| 1919 | 1 173 | 2 801 | 3 974 | 1 208 | 3 529 | 4 737 | - 763  | 16 334 | 3 810 | 6 815 | 2 902 | 2 807 |
| 1920 | 703   | 2 287 | 2 990 | 888   | 1 369 | 2 257 | 733    | 17 067 | 4 134 | 7 237 | 2 863 | 2 833 |
| 1921 | 494   | 1 679 | 2 173 | 810   | 6 600 | 7 410 | -5 237 | 11 830 | 2 752 | 5 293 | 1 878 | 1 907 |
| 1922 | 761   | 1 419 | 2 180 | 497   | 996   | 1 493 | 687    | 12 517 | 3 175 | 5 632 | 1 838 | 1 872 |
| 1923 | 1 140 | 2 303 | 3 443 | 678   | 1 324 | 2 002 | 1 441  | 13 958 | 3 835 | 6 342 | 1 887 | 1 894 |

#### C. Mitglieder mit kantonalem Beitrag von $\frac{1}{3}$ der Prämie \*

|      |       |       |        |       |       |       |        |        |       |        |       |       |
|------|-------|-------|--------|-------|-------|-------|--------|--------|-------|--------|-------|-------|
| 1917 | 2 542 | 2 250 | 4 792  | 590   | 496   | 1 086 | 3 706  | 13 219 | 3 578 | 5 099  | 2 259 | 2 283 |
| 1918 | 2 028 | 3 039 | 5 067  | 871   | 777   | 1 648 | 3 419  | 16 638 | 4 647 | 6 470  | 2 760 | 2 761 |
| 1919 | 4 809 | 5 259 | 10 068 | 1 278 | 1 021 | 2 299 | 7 769  | 24 407 | 7 109 | 9 588  | 3 898 | 3 812 |
| 1920 | 2 340 | 2 956 | 5 296  | 1 586 | 5 441 | 7 027 | -1 731 | 22 676 | 6 589 | 8 950  | 3 609 | 3 528 |
| 1921 | 1 469 | 6 447 | 7 916  | 1 614 | 3 908 | 5 522 | 2 394  | 25 070 | 7 301 | 9 892  | 3 988 | 3 889 |
| 1922 | 1 753 | 1 792 | 3 545  | 1 167 | 1 809 | 2 976 | 569    | 25 639 | 8 003 | 10 161 | 3 779 | 3 696 |
| 1923 | 1 744 | 1 969 | 3 713  | 1 295 | 2 864 | 4 159 | - 446  | 25 193 | 8 327 | 10 172 | 3 426 | 3 268 |

#### D. Mitglieder ohne kantonalen Beitrag an die Prämie

|      |       |       |        |       |       |       |       |        |        |        |       |       |
|------|-------|-------|--------|-------|-------|-------|-------|--------|--------|--------|-------|-------|
| 1915 | 9 629 | 240   | 9 869  | 1 123 | 211   | 1 334 | 8 535 | 11 603 | 3 431  | 4 598  | 1 872 | 1 702 |
| 1916 | 5 312 | 644   | 5 956  | 1 539 | 4 944 | 6 483 | - 527 | 11 076 | 3 760  | 4 815  | 1 252 | 1 249 |
| 1917 | 3 260 | 393   | 3 653  | 1 612 | 2 772 | 4 384 | - 731 | 10 345 | 3 888  | 4 517  | 974   | 966   |
| 1918 | 4 055 | 887   | 4 942  | 1 684 | 844   | 2 528 | 2 414 | 12 759 | 4 938  | 5 500  | 1 199 | 1 122 |
| 1919 | 4 944 | 718   | 5 662  | 2 038 | 1 429 | 3 467 | 2 195 | 14 954 | 6 091  | 6 315  | 1 323 | 1 225 |
| 1920 | 5 625 | 4 719 | 10 344 | 2 781 | 1 564 | 4 345 | 5 999 | 20 953 | 7 956  | 9 022  | 2 045 | 1 930 |
| 1921 | 5 157 | 3 912 | 9 069  | 3 011 | 1 708 | 4 719 | 4 350 | 25 303 | 10 278 | 10 491 | 2 289 | 2 245 |
| 1922 | 3 852 | 825   | 4 677  | 2 404 | 1 924 | 4 328 | 349   | 25 652 | 10 683 | 10 612 | 2 192 | 2 165 |
| 1923 | 3 789 | 730   | 4 519  | 2 808 | 2 585 | 5 393 | - 874 | 24 778 | 10 338 | 10 489 | 1 961 | 1 990 |

#### Alle Mitgliederklassen zusammen

|      |        |        |        |       |        |        |        |        |        |        |        |        |
|------|--------|--------|--------|-------|--------|--------|--------|--------|--------|--------|--------|--------|
| 1915 | 15 380 | 858    | 16 238 | 2 867 | 858    | 3 725  | 12 513 | 36 518 | 8 220  | 15 623 | 6 422  | 6 253  |
| 1916 | 22 963 | 8 802  | 31 765 | 3 456 | 8 802  | 12 258 | 19 507 | 56 025 | 13 102 | 23 804 | 9 654  | 9 465  |
| 1917 | 9 524  | 8 291  | 17 815 | 5 343 | 8 291  | 13 634 | 4 181  | 60 206 | 14 205 | 25 621 | 10 312 | 10 068 |
| 1918 | 8 812  | 9 628  | 18 440 | 5 785 | 9 628  | 15 413 | 3 027  | 63 233 | 15 769 | 27 215 | 10 255 | 9 994  |
| 1919 | 12 033 | 10 014 | 22 047 | 6 705 | 10 014 | 16 719 | 5 328  | 68 561 | 18 843 | 29 273 | 10 390 | 10 055 |
| 1920 | 9 393  | 11 278 | 20 671 | 6 403 | 11 278 | 17 681 | 2 990  | 71 551 | 20 341 | 30 950 | 10 278 | 9 982  |
| 1921 | 7 656  | 13 413 | 21 069 | 6 363 | 13 413 | 19 776 | 1 293  | 72 844 | 22 034 | 31 238 | 9 867  | 9 705  |
| 1922 | 7 021  | 5 564  | 12 585 | 4 906 | 5 564  | 10 470 | 2 115  | 74 959 | 23 799 | 32 152 | 9 574  | 9 434  |
| 1923 | 7 691  | 7 566  | 15 257 | 5 698 | 7 566  | 13 264 | 1 993  | 76 952 | 24 976 | 33 386 | 9 352  | 9 238  |

#### Verteilung der Gesamtmitgliedschaft von 1923 auf die Klassen

|   |      |      |      |      |      |      |   |      |      |      |      |      |
|---|------|------|------|------|------|------|---|------|------|------|------|------|
| A | 13,2 | 33,9 | 23,5 | 16,1 | 10,5 | 12,9 | . | 16,9 | 9,9  | 19,1 | 22,2 | 22,5 |
| B | 14,8 | 30,4 | 22,6 | 11,9 | 17,5 | 15,1 | . | 18,1 | 15,4 | 19,0 | 20,2 | 20,5 |
| C | 22,7 | 26,0 | 24,3 | 22,7 | 37,9 | 31,4 | . | 32,8 | 33,3 | 30,5 | 36,6 | 35,4 |
| D | 49,3 | 9,7  | 29,6 | 49,3 | 34,1 | 40,6 | . | 32,2 | 41,4 | 31,4 | 21,0 | 21,6 |

NB. Den Mitgliedern der Klasse A wird die Prämie ganz vom Kanton bezahlt; an die Prämieren der Klasse B zahlt der Kanton  $\frac{2}{3}$ , an diejenigen der Klasse C  $\frac{1}{3}$ . In Klasse D bezahlen die Mitglieder die Prämie selbst. Die Abstufung richtet sich nach dem Einkommen (siehe Gesetz). Die Versicherten in anderen Kassen haben der Öffentlichen Krankenkasse den Bundesbeitrag zu ersetzen. Von den Rückversicherten wird ein Teil des Bundesbeitrages ersetzt. Die Wochenbeiträge gehen zu Lasten des Bundes. \* Die Klassen B und C wurden erst im Jahre 1916 eingeführt.



## Durchschnittliche Mitgliederzahl, Beiträge und Erkrankungen

| Jahre | Durchschnittliche Mitgliederzahl |        |        |        |           | Versich. in andern Kassen | Rückver-sicherte | Bundes-bei-träge | Woch.-bett-bei-träge | Stillprämien des |        | Erkrankungen |              |
|-------|----------------------------------|--------|--------|--------|-----------|---------------------------|------------------|------------------|----------------------|------------------|--------|--------------|--------------|
|       | A                                | B      | C      | D      | im ganzen |                           |                  |                  |                      | Kantons          | Bundes | im ganzen    | pro Mitglied |
| 1914  | 18 854                           | —      | —      | 2 024  | 20 878    | 77                        | —                | 20 801           | 92                   | 22               | 22     | —            | —            |
| 1915  | 23 850                           | —      | —      | 8 700  | 32 550    | 437                       | —                | 32 113           | 569                  | 182              | 183    | 41 708       | 1,28         |
| 1916  | 25 089                           | 3 498  | 3 321  | 12 536 | 44 444    | 977                       | —                | 43 467           | 718                  | 270              | 269    | 56 639       | 1,27         |
| 1917  | 22 076                           | 14 186 | 12 259 | 10 026 | 58 547    | 410                       | 1 289            | 56 848           | 872                  | 340              | 337    | 76 948       | 1,31         |
| 1918  | 18 841                           | 16 661 | 14 548 | 11 490 | 61 540    | 459                       | 1 613            | 59 468           | 836                  | 304              | 301    | 94 908       | 1,54         |
| 1919  | 15 517                           | 15 948 | 20 896 | 13 730 | 66 091    | 500                       | 2 244            | 63 347           | 1 007                | 344              | 343    | 84 628       | 1,28         |
| 1920  | 12 032                           | 16 542 | 23 434 | 17 964 | 69 972    | 535                       | 2 807            | 66 630           | 1 207                | 366              | 352    | 95 485       | 1,36         |
| 1921  | 10 606                           | 13 484 | 24 914 | 23 550 | 72 554    | 610                       | 2 863            | 69 081           | 1 195                | 559              | 437    | 95 893       | 1,32         |
| 1922  | 10 722                           | 12 064 | 25 398 | 25 455 | 73 639    | 586                       | 2 683            | 70 323           | 1 091                | 516              | 405    | 98 805       | 1,33         |
| 1923  | 12 166                           | 13 358 | 25 303 | 24 873 | 75 700    | 658                       | 2 912            | 72 130           | 1 071                | 630              | 404    | 99 225       | 1,31         |

a 3

## Leistungen der Öffentlichen Krankenkasse

| Jahre | Ärztliche Behandlung |         |             |         |                  | Heilmittel |         |                     | Spitalkosten |         | Geburts-hilfe Netto-kosten <sup>1)</sup> |
|-------|----------------------|---------|-------------|---------|------------------|------------|---------|---------------------|--------------|---------|--|
|       | Beratungen           |         | Hausbesuche |         | Extra-leistungen | Rezepte    |         | Sonstige Heilmittel | Anzahl Tage  | Kosten  |  |
|       | Anzahl               | Kosten  | Anzahl      | Kosten  |                  | Anzahl     | Kosten  |                     |              |         | Fr.                                      |
| 1915  | 95 939               | 87 939  | 46 846      | 86 676  | 51 347           | 89 591     | 127 284 | 23 759              | 139 270      | 301 245 | 8 553                                    |
| 1916  | 123 880              | 117 812 | 51 286      | 102 572 | 78 115           | 95 229     | 144 486 | 31 595              | 150 139      | 338 784 | 9 380                                    |
| 1917  | 164 312              | 166 599 | 69 430      | 138 860 | 103 718          | 119 786    | 186 664 | 43 258              | 179 661      | 402 116 | 12 595                                   |
| 1918  | 199 595              | 235 883 | 112 187     | 224 374 | 127 585          | 153 936    | 277 333 | 53 308              | 193 376      | 439 003 | 13 509                                   |
| 1919  | 192 881              | 231 457 | 79 977      | 159 954 | 124 209          | 127 306    | 290 951 | 72 126              | 185 231      | 449 883 | 17 573                                   |
| 1920  | 218 831              | 328 432 | 96 518      | 229 751 | 176 935          | 144 576    | 354 026 | 87 849              | 198 168      | 699 720 | 37 385                                   |
| 1921  | 237 275              | 450 682 | 85 436      | 260 510 | 221 204          | 147 067    | 367 888 | 107 077             | 214 543      | 862 499 | 52 007                                   |
| 1922  | 236 709              | 457 267 | 95 497      | 287 637 | 245 712          | 155 045    | 358 214 | 98 519              | 211 390      | 866 251 | 49 289                                   |
| 1923  | 244 532              | 463 761 | 87 032      | 267 273 | 247 176          | 149 699    | 327 566 | 88 355              | 214 141      | 871 130 | 46 688                                   |

1) Nach Abzug der Wochenbettbeiträge des Bundes und der Stillgelder des Bundes und des Kantons.

a 4

## Gesamt-Rechnungsergebnisse in 1000 Franken

| Jahre | Gesamt-ein-nahmen | und zwar Beiträge |             |               | Gesamt-aus-gaben      | Ver-waltungs-kosten | Ärztliche Be-handlung | Medi-kamente | Spital-verpfle-gungen | Sonstige Aus-gaben | Ge-burts-hilfe | Betriebs-über-schuss |
|-------|-------------------|-------------------|-------------|---------------|-----------------------|---------------------|-----------------------|--------------|-----------------------|--------------------|----------------|----------------------|
|       |                   | des Bundes        | des Kantons | der Mitglied. |                       |                     |                       |              |                       |                    |                |                      |
| 1915  | 632,6             | 150,6             | 352,1       | 129,9         | 734,6                 | 29,1                | 226,0                 | 127,3        | 301,2                 | 23,8               | 27,2           | - 102,0              |
| 1916  | 874,6             | 203,1             | 427,2       | 244,3         | 896,8                 | 48,9                | 298,5                 | 144,5        | 338,8                 | 31,6               | 34,5           | - 22,2               |
| 1917  | 1 181,8           | 264,0             | 566,5       | 351,3         | 1 131,5               | 46,7                | 409,2                 | 186,6        | 402,1                 | 43,3               | 43,6           | + 50,3               |
| 1918  | 1 440,5           | 404,0             | 620,0       | 416,5         | 1 548,0 <sup>1)</sup> | 83,3                | 587,8                 | 277,3        | 439,0                 | 53,3               | 42,3           | - 107,5              |
| 1919  | 1 471,7           | 339,3             | 612,2       | 520,2         | 1 566,1 <sup>1)</sup> | 121,1               | 515,6                 | 291,0        | 449,9                 | 72,1               | 51,5           | - 94,4               |
| 1920  | 1 989,2           | 328,1             | 794,1       | 867,0         | 2 095,5               | 146,8               | 732,0                 | 354,0        | 699,0                 | 87,8               | 75,9           | - 106,3              |
| 1921  | 2 569,7           | 328,0             | 965,2       | 1 276,5       | 2 558,3               | 146,9               | 934,4                 | 368,4        | 862,3                 | 105,8              | 140,5          | + 11,4               |
| 1922  | 2 555,4           | 334,0             | 932,6       | 1 288,8       | 2 556,8               | 164,0               | 990,6                 | 358,2        | 866,3                 | 98,5               | 79,2           | - 1,3                |
| 1923  | 2 650,1           | 330,0             | 991,2       | 1 328,9       | 2 639,8 <sup>1)</sup> | 168,1               | 978,2                 | 327,6        | 871,1                 | 88,3               | 76,5           | + 10,3               |

1) Inkl. Amortisation des Betriebskapitals.

a 5

## Durchschnittskostenberechnungen

| Jahre | Auf 1 versichertes Mitglied entfallen |               |          |             | Kosten pro versichertes Mitglied in Franken |              |                |       |            |               |       |               |                |             |           |
|-------|---------------------------------------|---------------|----------|-------------|---|--------------|----------------|-------|------------|---------------|-------|---------------|----------------|-------------|-----------|
|       | Bera-tungen                           | Haus-be-suche | Re-zepte | Spital-tage | Ärztliche Behandlung                        |              |                |       | Heilmittel |               |       | Spital-kosten | Ge-burts-hilfe | Ver-waltung | Total Fr. |
|       |                                       |               |          |             | Bera-tungen                                 | Haus-besuche | Extra-leistung | Total | Re-zepte   | Sonst. Heilm. | Total |               |                |             |           |
| 1915  | 2,95                                  | 1,44          | 2,70     | 4,28        | 2,70  | 2,67         | 1,58           | 6,95  | 3,91       | 0,73          | 4,64  | 9,25          | 0,26           | 0,74        | 21,84     |
| 1916  | 2,78                                  | 1,15          | 2,10     | 3,38        | 2,65  | 2,30         | 1,76           | 6,71  | 3,25       | 0,71          | 3,96  | 7,62          | 0,21           | 0,86        | 19,36     |
| 1917  | 2,80                                  | 1,18          | 2,00     | 3,07        | 2,84  | 2,37         | 1,77           | 6,98  | 3,19       | 0,74          | 3,93  | 6,87          | 0,21           | 0,63        | 18,62     |
| 1918  | 3,24                                  | 1,82          | 2,50     | 3,14        | 3,83  | 3,65         | 2,07           | 9,55  | 4,51       | 0,87          | 5,38  | 7,13          | 0,22           | 1,19        | 23,47     |
| 1919  | 2,92                                  | 1,21          | 1,92     | 2,80        | 3,50  | 2,42         | 1,88           | 7,80  | 4,40       | 1,09          | 5,49  | 6,80          | 0,26           | 1,37        | 21,72     |
| 1920  | 3,13                                  | 1,38          | 2,07     | 2,83        | 4,70  | 3,30         | 2,53           | 10,53 | 5,06       | 1,26          | 6,32  | 10,00         | 0,53           | 2,10        | 29,48     |
| 1921  | 3,27                                  | 1,18          | 2,02     | 2,95        | 6,21  | 3,59         | 3,05           | 12,85 | 5,07       | 1,48          | 6,55  | 11,88         | 0,72           | 2,02        | 34,02     |
| 1922  | 3,21                                  | 1,29          | 2,10     | 2,87        | 6,21  | 3,90         | 3,34           | 13,45 | 4,86       | 1,34          | 6,20  | 11,76         | 0,67           | 2,19        | 34,27     |
| 1923  | 3,23                                  | 1,15          | 1,98     | 2,83        | 6,12  | 3,53         | 3,27           | 12,92 | 4,33       | 1,17          | 5,50  | 11,51         | 0,62           | 2,22        | 32,77     |

b) Allgemeine Krankenpflege (A. K. P.)

Zahl und Art der Mitglieder seit 1912

b1

| Jahre | Mitgliederbewegung |            |           |                   |                | Durchschnittliche Mitgliederzahl | Ende des Jahres Versicherte |        |                        | Vom Arbeitgeber Versicherte |        | Patientenzahl |               |
|-------|--------------------|------------|-----------|-------------------|----------------|----------------------------------|-----------------------------|--------|------------------------|-----------------------------|--------|---------------|---------------|
|       | Eintritte          | Aus-tritte | davon Tod | durch Strei-chung | Netto-zu-wachs |                                  | Männer                      | Frauen | Kinder unter 14 Jahren | m.                          | w.     | im ganzen     | pro Mit-glied |
|       |                    |            |           |                   |                |                                  |                             |        |                        |                             |        |               |               |
| 1913  | 3 635              | 2 305      | 310       | 1 137             | 1 330          | 39 029                           |                             | 34 945 | 1 420                  | 3 111                       | 60 455 | 1,55          |               |
| 1914  | 1 850              | 10 155     | 305       | 4 822             | - 8 305        | 37 194                           | 6 891                       | 12 394 | 8 431                  | 746                         | 2 709  | 54 815        | 1,47          |
| 1915  | 1 672              | 5 956      | 263       | 3 901             | - 4 284        | 28 694                           | 5 871                       | 10 863 | 7 049                  | 646                         | 2 458  | 48 219        | 1,68          |
| 1916  | 2 385              | 5 478      | 213       | 373               | - 3 093        | 25 488                           | 5 040                       | 9 874  | 5 727                  | 652                         | 2 501  | 45 760        | 1,79          |
| 1917  | 2 588              | 2 543      | 209       | 241               | 45             | 23 705                           | 4 915                       | 9 727  | 5 875                  | 819                         | 2 503  | 43 128        | 1,82          |
| 1918  | 3 266              | 2 100      | 270       | 172               | 1 166          | 24 200                           | 5 614                       | 10 060 | 5 278                  | 1 081                       | 2 972  | 48 560        | 2,01          |
| 1919  | 3 421              | 2 346      | 215       | 204               | 1 075          | 25 147                           | 5 826                       | 10 454 | 5 402                  | 1 267                       | 3 131  | 43 748        | 1,74          |
| 1920  | 3 987              | 3 037      | 230       | 205               | 950            | 26 665                           | 5 866                       | 10 364 | 5 884                  | 1 442                       | 3 474  | 46 546        | 1,75          |
| 1921  | 2 927              | 2 198      | 188       | 137               | 729            | 26 901                           | 6 614                       | 11 500 | 5 312                  | 1 145                       | 3 186  | 45 035        | 1,67          |
| 1922  | 2 687              | 2 518      | 213       | 313               | 169            | 27 003                           | 6 899                       | 11 231 | 5 385                  | 1 011                       | 3 400  | 46 211        | 1,71          |
| 1923  | 3 130              | 2 023      | 170       | 184               | 1 107          | 28 452                           | 7 344                       | 11 865 | 5 276                  | 993                         | 3 555  | 45 615        | 1,60          |

b2 Leistungen der Allgemeinen Krankenpflege

| Jahre | Ärztliche   |              | Re-zep-te | Spitalbehandlung |                    |                  | und zwar Tage pro Patient in |              |              |            |               | Wochen-bett-beiträge | Still-prä-mien |
|-------|-------------|--------------|-----------|------------------|--------------------|------------------|------------------------------|--------------|--------------|------------|---------------|----------------------|----------------|
|       | Bera-tungen | Haus-besuche |           | Pa-tienten       | Zahl der im ganzen | Tage pro Patient | Davos                        | Langen-bruck | Sonnen-halde | Fried-matt | Bürger-spital |                      |                |
| 1912  | 103 411     | 63 127       | 103 502   | 2 294            | 75 509             | 32,9             | 148,8                        | -            | -            | 44,3       | 31,3          | -                    | -              |
| 1913  | 110 736     | 67 802       | 112 157   | 2 485            | 79 885             | 32,1             | 128,9                        | -            | -            | 51,1       | 29,8          | -                    | -              |
| 1914  | 100 976     | 60 110       | 102 795   | 2 345            | 78 442             | 33,5             | 150,2                        | -            | -            | 48,3       | 29,9          | -                    | -              |
| 1915  | 92 266      | 53 570       | 88 995    | 1 948            | 69 333             | 35,6             | 152,1                        | 44,0         | 47,0         | 56,7       | 31,6          | 422                  | 125            |
| 1916  | 84 064      | 42 184       | 71 540    | 2 185            | 69 449             | 31,8             | 162,3                        | 33,2         | 50,4         | 54,1       | 29,4          | 355                  | 97             |
| 1917  | 78 467      | 40 336       | 63 522    | 1 395            | 58 551             | 41,9             | 98,4                         | 41,4         | 138,7        | 109,5      | 38,1          | 292                  | 99             |
| 1918  | 81 658      | 64 181       | 69 797    | 1 686            | 58 166             | 34,5             | 106,4                        | 36,2         | 98,1         | 98,9       | 30,5          | 312                  | 83             |
| 1919  | 81 323      | 40 786       | 58 435    | 1 518            | 54 065             | 35,6             | 117,9                        | 40,5         | 59,4         | 104,2      | 33,2          | 307                  | 70             |
| 1920  | 93 157      | 48 312       | 58 150    | 1 465            | 55 423             | 37,8             | 142,3                        | 59,7         | 68,4         | 90,8       | 30,5          | 415                  | 78             |
| 1921  | 91 070      | 43 949       | 58 729    | 1 563            | 55 468             | 35,5             | 103,7                        | 55,3         | 99,7         | 59,7       | 29,6          | 397                  | 127            |
| 1922  | 78 872      | 50 345       | 61 134    | 1 611            | 56 664             | 35,2             | 101,8                        | 64,0         | 55,3         | 59,6       | 29,0          | 392                  | 119            |
| 1923  | 91 361      | 42 472       | 61 123    | 1 482            | 49 624             | 33,5             | 104,0                        | 53,8         | 73,7         | 71,2       | 25,8          | 386                  | 133            |

b3 Gesamt-Rechnungsergebnisse in 1000 Franken

| Jahre | Gesamt-ein-nahmen | davon Beiträge |                       |             |             | Gesamt-aus-gaben | Ärzte und Polikl. | Apo-theke | Spi-täler | Wöcher-ninn- und Still-gelder | Sonst. Heil-mittel | Verw.-kosten <sup>2)</sup> | Über-schuss |
|-------|-------------------|----------------|-----------------------|-------------|-------------|------------------|-------------------|-----------|-----------|-------------------------------|--------------------|----------------------------|-------------|
|       |                   | Bundes         | Kantons <sup>1)</sup> | Mit-glieder | Arbei-geber |                  |                   |           |           |                               |                    |                            |             |
| 1917  | 570,5             | 110,0          | -                     | 360,4       | 72,0        | 546,8            | 245,3             | 100,1     | 142,5     | 12,0                          | 15,8               | 31,1                       | 23,7        |
| 1918  | 603,1             | 98,1           | -                     | 373,5       | 84,1        | 669,4            | 293,9             | 134,1     | 152,9     | 12,5                          | 16,9               | 59,1                       | - 66,3      |
| 1919  | 678,4             | 155,5          | -                     | 385,8       | 87,5        | 710,9            | 266,3             | 128,0     | 148,8     | 12,7                          | 22,5               | 32,6                       | - 32,5      |
| 1920  | 796,6             | 118,5          | -                     | 478,1       | 115,4       | 795,0            | 356,1             | 153,2     | 182,7     | 21,6                          | 27,8               | 53,6                       | 1,6         |
| 1921  | 889,7             | 120,0          | 9,45                  | 584,9       | 132,5       | 916,8            | 417,3             | 151,1     | 228,8     | 35,5                          | 30,9               | 53,2                       | - 27,1      |
| 1922  | 908,8             | 122,0          | 10,95                 | 599,1       | 125,2       | 953,1            | 454,1             | 144,0     | 244,0     | 38,2                          | 29,5               | 43,3                       | - 44,3      |
| 1923  | 932,3             | 123,0          | 11,10                 | 622,9       | 128,8       | 898,2            | 439,1             | 126,6     | 206,3     | 36,2                          | 30,2               | 59,8                       | 34,1        |

<sup>1)</sup> Kantonales Stillgeld. <sup>2)</sup> incl. für Pensionsfonds und Abschreibungen auf Wertschriften- und Liegenschaftskonto.

b4 Durchschnittskostenberechnungen

| Jahre | Auf 1 versichertes Mitglied entfallen |              |           |             | Kosten pro versichertes Mitglied in Franken |           |            |                      |              |                    | Prä-mien-ein-nahmen pro Mitglied | Fehl-betrag | Kosten pro Patient |                  |       |
|-------|---------------------------------------|--------------|-----------|-------------|---|-----------|------------|----------------------|--------------|--------------------|----------------------------------|-------------|--------------------|------------------|-------|
|       | Berat-ungen                           | Haus-besuche | Re-zep-te | Spital-tage | Ärztl. Be-handl.u. Polikl.                  | Re-zep-te | Spit-täler | Wochen-bett-beiträge | Still-gelder | Sonst. Heil-mittel |                                  |             |                    | Ver-walt.-kosten | Tota  |
| 1917  | 3,3                                   | 1,7          | 2,7       | 2,5         | 10,34                                       | 4,22      | 6,02       | 0,42                 | 0,08         | 0,67               | 1,31                             | 23,07       | 18,24              | 4,83             | 12,70 |
| 1918  | 3,4                                   | 2,6          | 2,9       | 2,4         | 12,15                                       | 5,54      | 6,32       | 0,45                 | 0,07         | 0,70               | 1,36                             | 26,57       | 18,97              | 7,60             | 13,25 |
| 1919  | 3,2                                   | 1,6          | 2,3       | 2,1         | 10,59                                       | 5,09      | 5,92       | 0,45                 | 0,06         | 0,89               | 1,26                             | 24,25       | 18,82              | 5,43             | 13,94 |
| 1920  | 3,5                                   | 1,8          | 2,2       | 2,1         | 13,36                                       | 5,75      | 6,85       | 0,75                 | 0,06         | 1,04               | 1,35                             | 29,19       | 22,25              | 6,94             | 16,72 |
| 1921  | 3,4                                   | 1,6          | 2,2       | 2,1         | 15,51                                       | 5,62      | 8,51       | 0,88                 | 0,43         | 1,15               | 1,40                             | 33,50       | 26,66              | 6,84             | 20,01 |
| 1922  | 2,9                                   | 1,9          | 2,3       | 2,1         | 16,82                                       | 5,34      | 9,04       | 0,92                 | 0,49         | 1,09               | 1,48                             | 35,16       | 26,82              | 8,34             | 20,55 |
| 1923  | 3,2                                   | 1,5          | 2,1       | 1,7         | 15,44                                       | 4,45      | 7,25       | 0,78                 | 0,48         | 1,06               | 1,32                             | 30,78       | 26,42              | 4,36             | 19,20 |

c) Übrige Krankenkassen im Kanton Basel-Stadt  
Mitgliederzahl und Hauptrechnungsergebnisse 1923

c 1

| Name der Kasse  | Mitgliederzahl Ende |                 |        | Netto-<br>zu-<br>nahme | Gesamt-<br>ein-<br>nahmen | davon     |                     | Gesamt-<br>aus-<br>gaben | Über-<br>schuss |
|---|---------------------|-----------------|--------|------------------------|---------------------------|-----------|---------------------|--------------------------|-----------------|
|   | im<br>ganzen        | davon<br>Männer | Frauen |                        |                           | Prämien   | Bundes-<br>beiträge |                          |                 |
| a) Anerkannte Kassen  | 11 733              | 9 562           | 2 005  | -197                   | 568 188                   | 494 424   | 25 491              | 501 797                  | 66 391          |
| α) Sektionen von Zentralverbänden <sup>1)</sup>                   | 4 807               | 4 083           | 723    | -226                   | 217 986                   | 210 441   | 343                 | 189 967                  | 28 019          |
| *1. Buchbinder-Verband . . . . .                                  | 78                  | 57              | 21     | 9                      | 2 736                     | 2 736     | an Zentrale         | 2 040                    | 696             |
| 2. Handels-, Transport- und Lebensmittelarbeiter . . . . .        | 190                 | 165             | 25     | 4                      | 6 690                     | 6 667     | „                   | 3 750                    | 2 940           |
| 3. Helvetia, Zürich, Sekt. Basel . . . . .                        | 1 216               | 624             | 591    | 79                     | 66 727                    | 59 647    | „                   | 61 202                   | 5 525           |
| *4. Holzarbeiter . . . . .  | 740                 | 740             | —      | 40                     | 25 105                    | 25 105    | „                   | 25 755                   | - 650           |
| 5. Lithographenbund . . . . .                                     | 74                  | 74              | —      | 3                      | 4 466                     | 4 466     | „                   | 3 599                    | 867             |
| *6. Metallarbeiter-Verband . . . . .                              | 1 039               | 1 019           | 20     | -213                   | 23 134                    | 23 134    | „                   | 14 939                   | 8 195           |
| 7. Papier- und graph. Hilfsarb. . . . .                           | 74                  | 33              | 41     | -16                    | 2 377                     | 2 377     | „                   | 1 785                    | 592             |
| 8. Typographia, Sekt. Basel . . . . .                             | 610                 | 610             | —      | -24                    | 57 847                    | 57 842    | „                   | 54 095                   | 3 752           |
| 9. Zimmerleute, Sekt. Basel . . . . .                             | 91                  | 91              | —      | -18                    | 2 836                     | 2 778     | „                   | 2 052                    | 784             |
| *10. Lokomotivpersonal (S. B. B.) . . . . .                       | 42                  | 42              | —      | 3                      | 1 437                     | 1 437     | „                   | 1 450                    | - 13            |
| *11. Transportanstalten . . . . .                                 | 280                 | 279             | 1      | 14                     | 8 349                     | 8 331     | „                   | 9 143                    | - 794           |
| *12. Zugpersonal der S. B. B. . . . .                             | 138                 | 138             | —      | 3                      | 5 275                     | 4 932     | 343                 | 4 432                    | 843             |
| 13. Helvetia (Hotelangestellte) . . . . .                         | 155                 | 145             | 10     | 5                      | 3 720                     | 3 720     | —                   | 2 601                    | 1 119           |
| *14. Versicherungskasse für das graphische Gewerbe . . . . .      | 68                  | 54              | 14     | —                      | 6 850                     | 6 836     | an Zentrale         | 2 348                    | 4 502           |
| *15. Kolpingskrankenkasse . . . . .                               | 12                  | 12              | —      | 3                      | 437                       | 433       | „                   | 776                      | - 339           |
| β) Lokale Krankengeldkassen.                                      | 5 032               | 4 659           | 373    | 82                     | 259 235                   | 214 704   | 20 348              | 230 663                  | 28 572          |
| 16. Arbeiter- und Arbeiterinnen . . . . .                         | 377                 | 299             | 78     | 40                     | 15 047                    | 11 250    | 1 900               | 12 564                   | 2 483           |
| 17. Burckhardt, Maschinenfabrik . . . . .                         | 257                 | 255             | 2      | 8                      | 12 186                    | 10 907    | 250                 | 5 910                    | 6 276           |
| 18. Maler . . . . .   | 67                  | 67              | —      | 1                      | 2 277                     | 1 657     | 200                 | 2 905                    | - 628           |
| 19. Maurer, Steinhauer, Handlang. . . . .                         | 1 090               | 1 090           | —      | 39                     | 99 322                    | 89 932    | 3 200               | 93 420                   | 5 902           |
| 20. Schlosser . . . . .   | 94                  | 94              | —      | 3                      | 2 906                     | 2 168     | 250                 | 1 416                    | 1 490           |
| 21. Schreiner, vereinigte . . . . .                               | 228                 | 228             | —      | 2                      | 9 919                     | 8 316     | 800                 | 10 368                   | - 449           |
| 22. Schuhmacher . . . . .   | 82                  | 82              | —      | —                      | 2 505                     | 1 748     | 300                 | 2 021                    | 484             |
| 23. Seidenfärber . . . . .  | 616                 | 518             | 98     | 36                     | 22 506                    | 12 840    | 2 798               | 16 219                   | 6 287           |
| 24. Tapezierer . . . . .  | 67                  | 66              | 1      | 14                     | 1 682                     | 1 113     | 200                 | 1 496                    | 186             |
| 25. Zentralkrankenkasse . . . . .                                 | 2 037               | 1 843           | 194    | 34                     | 85 620                    | 70 959    | 10 000              | 80 433                   | 5 187           |
| 26. Zimmerleute, Kranklade . . . . .                              | 117                 | 117             | —      | 9                      | 5 265                     | 3 814     | 450                 | 3 911                    | 1 354           |
| γ) Gem. Krankenk. (lok. organis.)                                 | 1 647               | 740             | 784    | -53                    | 81 553                    | 61 998    | 3 700               | 72 795                   | 8 758           |
| 27. Christl. soziale Krankenkasse . . . . .                       | 165                 | 86              | 62     | 2                      | 8 160                     | 7 696     | an Zentrale         | 8 145                    | 15              |
| 28. De Bary & Co. . . . .   | 491                 | 113             | 378    | -32                    | 30 357                    | 14 101    | 2 500               | 25 523                   | 4 834           |
| 29. Grütli, Schweiz. Krankenk. U.V. . . . .                       | 638                 | 415             | 172    | -13                    | 30 353                    | 29 903    | an Zentrale         | 25 985                   | 4 368           |
| 30. Römisch-kathol. Gemeinde . . . . .                            | 353                 | 126             | 172    | -6                     | 12 683                    | 10 298    | 1 200               | 13 142                   | - 459           |
| δ) Krankenpflegekassen . . . . .                                  |                     |                 |        |                        |                           |           |                     |                          |                 |
| 31. Kleinhüningen . . . . .                                       | 247                 | 80              | 125    | —                      | 9 414                     | 7 281     | 1 100               | 8 372                    | 1 042           |
| b) Nichtanerkannte Kassen <sup>2)</sup>                           | 5 996               | 4 142           | 1 854  | -121                   | 710 940                   | 666 726   | —                   | 649 517                  | 61 423          |
| *32. Alliance . . . . .   | 272                 | 203             | 69     | 7                      | 7 654                     | 6 304     | —                   | 5 301                    | 2 353           |
| *33. Amicitia . . . . .   | 109                 | 109             | —      | 1                      | 2 346                     | 1 254     | —                   | 2 301                    | 45              |
| *34. Anziana, Società Italiana . . . . .                          | 60                  | 60              | —      | 6                      | 1 927                     | 1 411     | —                   | 2 822                    | - 895           |
| 35. Zentr.- und ostschweiz. Kranken- u. Unfallkasse . . . . .     | 42                  | 27              | 15     | 21                     | 1 984                     | 1 935     | —                   | 766                      | 1 218           |
| *36. Bandfabrikarbeiter . . . . .                                 | 149                 | 107             | 42     | -11                    | 5 265                     | 2 955     | —                   | 3 989                    | 1 276           |
| *37. Bandfabrikarbeiterinnen . . . . .                            | 1 560               | —               | 1 560  | -72                    | 46 289                    | 19 985    | —                   | 38 508                   | 7 781           |
| 38. Krankenkasse beider Geschl. . . . .                           | 52                  | 20              | 32     | 5                      | 1 160                     | 582       | —                   | 1 537                    | - 377           |
| 39. Buchbinder . . . . .  | 39                  | 39              | —      | 2                      | 1 309                     | 916       | —                   | 1 555                    | - 246           |
| 40. Concordia . . . . .   | 193                 | 193             | —      | 8                      | 4 598                     | 3 610     | —                   | 5 078                    | - 480           |
| 41. Dienstmänner . . . . .  | 49                  | 49              | —      | -12                    | 1 196                     | 1 130     | —                   | 1 039                    | 157             |
| *42. Durand-Huguenin . . . . .                                    | 137                 | 137             | —      | 25                     | 3 144                     | 1 571     | —                   | 2 671                    | 473             |
| *43. Eintracht . . . . .  | 8                   | 6               | 2      | -1                     | 604                       | 60        | —                   | 24                       | 580             |
| *44. Eintracht (ehem. deutsch. Ver.) . . . . .                    | 30                  | 30              | —      | 2                      | 541                       | 384       | —                   | 425                      | 116             |
| 45. Evangel. Arbeiterverein . . . . .                             | 74                  | 74              | —      | 1                      | 1 428                     | 1 237     | —                   | 1 376                    | 52              |
| *46. Franco-Suisse . . . . .                                      | 51                  | 51              | —      | 5                      | 860                       | 686       | —                   | 824                      | 36              |
| *47. Geigy, Chem. Fabrik . . . . .                                | 329                 | 308             | 21     | 17                     | 10 418                    | 8 040     | —                   | 7 873                    | 2 545           |
| 48. Helvetia Basel . . . . .                                      | 85                  | 85              | —      | 3                      | 3 313                     | 2 521     | —                   | 2 685                    | 628             |
| 49. Hoffnung, zur guten . . . . .                                 | 28                  | 28              | —      | 1                      | 789                       | 623       | —                   | 1 172                    | - 383           |
| *50. Kranken- und Begräbniskasse . . . . .                        | 39                  | 26              | 13     | -3                     | 1 301                     | 439       | —                   | 1 057                    | 244             |
| 51. Lithographia . . . . .  | 29                  | 29              | —      | 4                      | 651                       | 529       | —                   | 523                      | 128             |
| 52. Metallarbeiter . . . . .                                      | 31                  | 31              | —      | 1                      | 581                       | 476       | —                   | 282                      | 299             |
| 53. Posamentier . . . . .   | 153                 | 153             | —      | 1                      | 5 025                     | 3 594     | —                   | 5 090                    | - 65            |
| 54. Schmiede und Wagner . . . . .                                 | 28                  | 28              | —      | 3                      | 488                       | 348       | —                   | 213                      | 275             |
| 55. Schneider . . . . .   | 32                  | 32              | —      | —                      | 965                       | 710       | —                   | 975                      | - 10            |
| 56. Zuschusskasse der Buchdrucker . . . . .                       | 555                 | 555             | —      | -20                    | 7 757                     | 7 217     | —                   | 5 305                    | 2 452           |
| *57. Krankenkasse der Arbeiter d. öffentl. Verwaltungen . . . . . | 1 862               | 1 762           | 100    | -39                    | 599 347                   | 598 209   | —                   | 556 126                  | 43 221          |
| Total   | 17 729              | 13 704          | 3 859  | -318                   | 1 279 128                 | 1 161 150 | 25 491              | 1 151 314                | 127 814         |

\*Dem Kantonalverband nicht angeschlossen. <sup>1)</sup> Krankengeldkassen. <sup>2)</sup> Nur im Kanton Basel-Stadt tätige Krankengeldkassen.

## Leistungen dieser Krankenkassen

| Name der Kasse   | Krankheitsfälle | Krankheitstage |          |                          | Krankengeld Fr. |          |         | Krankenpflege Fr. | Sterbge-<br>ld etc.<br>Fr. | Ver-<br>waltung<br>und Ver-<br>schied. |
|--|-----------------|----------------|----------|--------------------------|-----------------|----------|---------|-------------------|----------------------------|--|
|  |                 | im ganzen      | pro Fall | pro Mitgl. <sup>1)</sup> | im ganzen       | pro Fall | pro Tag |                   |                            |  |
| a) Anerkannte Kassen                                   | 3 823           | 108 427        | 28,4     | 9,2                      | 392 968         | 102.80   | 3.62    | 37 708            | 32 952                     | 38 169                                 |
| α) Sektionen von Zentralverbänden                      | 1 382           | 40 171         | 29,1     | 8,3                      | 1 67 148        | 120.92   | 4.16    | 61                | 13 569                     | 9 189                                  |
| *1. Buchbinder-Verband                                 | 11              | 385            | 35,0     | 4,9                      | 2 016           | 183.27   | 5.24    | —                 | —                          | 24                                     |
| *2. Handels-, Transport- und Lebensmittelarbeiter      | 51              | 1 411          | 27,7     | 7,3                      | 3 496           | 68.55    | 2.48    | —                 | —                          | 254                                    |
| *3. Helvetia, Zürich, Sekt. Basel                      | 555             | 16 560         | 29,8     | 14,1                     | 51 351          | 92.52    | 3.10    | 61                | 4 856                      | 4 934                                  |
| *4. Holzarbeiter                                       | 156             | 5 070          | 32,5     | 6,7                      | 24 341          | 156.—    | 4.80    | —                 | 1 414                      | —                                      |
| *5. Lithographenbund                                   | 12              | 281            | 23,4     | 3,7                      | 2 529           | 210.75   | 9.—     | —                 | 1 070                      | —                                      |
| *6. Metallarbeiter-Verband                             | 161             | 5 180          | 32,2     | 4,5                      | 12 290          | 76.33    | 2.37    | —                 | 2 624                      | 25                                     |
| *7. Papier- und graph. Hilfsarb.                       | 19              | 508            | 26,7     | 6,9                      | 1 591           | 83.74    | 3.13    | —                 | —                          | 194                                    |
| *8. Typographia, Sekt. Basel                           | 176             | 4 045          | 23,0     | 6,5                      | 49 139          | 279.20   | 3.15    | —                 | 2 097                      | 2 859                                  |
| *9. Zimmerleute, Sekt. Basel                           | 18              | 451            | 25,1     | 4,5                      | 1 633           | 90.72    | 3.62    | —                 | 160                        | 259                                    |
| *10. Lokomotivpersonal (S. B. B.)                      | 22              | 453            | 20,6     | 11,3                     | 1 450           | 65.91    | 3.20    | —                 | —                          | —                                      |
| *11. Transportanstalten                                | 113             | 3 404          | 30,1     | 12,5                     | 8 313           | 73.57    | 2.44    | —                 | 460                        | 370                                    |
| *12. Zugspersonal der S. B. B.                         | 52              | 1 344          | 25,8     | 9,6                      | 4 360           | 83.85    | 3.24    | —                 | —                          | 72                                     |
| *13. Helvetia (Hotelangestellte)                       | 11              | 642            | 58,4     | 4,2                      | 2 101           | 191.—    | 3.27    | —                 | 500                        | —                                      |
| *14. Versicherungskasse für das graphische Gewerbe     | 18              | 274            | 15,2     | 4,0                      | 2 101           | 116.72   | 7.67    | —                 | 71                         | 176                                    |
| *15. Kolpingkrankenkasse                               | 7               | 163            | 23,3     | 14,8                     | 437             | 62.43    | 2.68    | —                 | 317                        | 22                                     |
| β) Lokale Krankengeldkassen                            | 1 889           | 54 657         | 28,9     | 11,0                     | 189 935         | 100.52   | 3.47    | —                 | 18 591                     | 22 137                                 |
| 16. Arbeiter- und Arbeiterinnen                        | 148             | 4 202          | 28,4     | 10,6                     | 8 943           | 60.42    | 2.13    | —                 | 2 014                      | 1 607                                  |
| 17. Burckhardt, Maschinenfabrik                        | 65              | 1 553          | 23,9     | 6,1                      | 5 111           | 78.62    | 3.29    | —                 | —                          | 799                                    |
| 18. Maler  | 20              | 803            | 40,2     | 12,0                     | 2 810           | 140.50   | 3.50    | —                 | 40                         | 55                                     |
| 19. Maurer, Steinhauer, Handlang.                      | 487             | 14 852         | 30,5     | 13,9                     | 81 854          | 168.10   | 5.51    | —                 | 5 849                      | 5 717                                  |
| 20. Schlosser  | 13              | 339            | 26,1     | 3,7                      | 1 017           | 78.22    | 3.—     | —                 | 121                        | 278                                    |
| 21. Schreiner, vereinigte                              | 57              | 2 258          | 39,6     | 9,9                      | 9 032           | 158.44   | 4.—     | —                 | 561                        | 775                                    |
| 22. Schuhmacher  | 15              | 572            | 38,1     | 7,0                      | 1 706           | 113.73   | 2.98    | —                 | 151                        | 164                                    |
| 23. Seidenfärber                                       | 120             | 4 722          | 39,3     | 7,9                      | 12 527          | 104.40   | 2.65    | —                 | 1 396                      | 2 296                                  |
| 24. Tapezierer   | 14              | 337            | 24,1     | 5,6                      | 1 226           | 87.57    | 3.64    | —                 | 88                         | 182                                    |
| 25. Zentralkrankenkasse                                | 924             | 24 089         | 26,1     | 11,9                     | 63 774          | 69.02    | 2.65    | —                 | 7 062                      | 9 597                                  |
| 26. Zimmerleute, Krankenlade                           | 26              | 930            | 35,8     | 7,7                      | 1 935           | 74.42    | 2.08    | —                 | 1 309                      | 667                                    |
| γ) Gem. Krankenk. (lok. organis.)                      | 552             | 13 599         | 24,6     | 8,1                      | 35 885          | 65.00    | 2.64    | 29 954            | 652                        | 6 304                                  |
| 27. Christl. soziale Krankenkasse                      | 58              | 567            | 9,8      | 3,5                      | 4 423           | 76.26    | 7.80    | 3 160             | 272                        | 290                                    |
| 28. De Bary & Co.                                      | 248             | 5 309          | 21,4     | 10,5                     | 11 019          | 44.43    | 2.08    | 14 030            | 180                        | 294                                    |
| 29. Grütli, Schweiz. Krankenk. U.V.                    | 227             | 6 967          | 30,7     | 10,8                     | 17 912          | 78.90    | 2.57    | 5 438             | 80                         | 2 555                                  |
| 30. Römisch-kathol. Gemeinde                           | 19              | 756            | 39,8     | 2,1                      | 2 531           | 133.20   | 3.35    | 7 326             | 120                        | 3 165                                  |
| δ) Krankenpflegekassen                                 | —               | —              | —        | —                        | —               | —        | —       | —                 | —                          | —                                      |
| 31. Kleinhüningen                                      | —               | —              | —        | —                        | —               | —        | —       | 7 693             | 140                        | 539                                    |
| b) Nichtanerkannte Kassen                              | 2 384           | 67 265         | 28,2     | 11,1                     | 477 196         | 200.15   | 7.10    | 70 372            | 92 234                     | 9 715                                  |
| *32. Alliance  | 68              | 1 799          | 26,5     | 6,5                      | 3 598           | 52.91    | 2.—     | —                 | 100                        | 1 603                                  |
| *33. Amicitia  | 21              | 669            | 31,9     | 6,1                      | 1 374           | 65.43    | 2.05    | —                 | 50                         | 877                                    |
| *34. Anziana, Società Italiana                         | 13              | 979            | 75,3     | 17,2                     | 2 448           | 188.30   | 2.50    | —                 | —                          | 374                                    |
| *35. Zentr.- und Ostschweiz. Kranken- u. Unfallkassen  | 6               | 141            | 23,5     | 4,4                      | 417             | 69.50    | 2.96    | 173               | —                          | 176                                    |
| *36. Bandfabrikarbeiter                                | 57              | 1 338          | 23,5     | 8,6                      | 3 255           | 57.10    | 2.43    | —                 | 200                        | 534                                    |
| *37. Bandfabrikarbeiterinnen                           | 416             | 18 501         | 44,5     | 11,6                     | 34 888          | 83.86    | 1.89    | —                 | 1 935                      | 1 685                                  |
| *38. Krankenkasse beider Geschl.                       | 11              | 685            | 62,3     | 12,5                     | 1 144           | 104.—    | 1.67    | —                 | 100                        | 293                                    |
| *39. Buchbinder  | 9               | 312            | 34,7     | 7,8                      | 936             | 104.—    | 3.—     | 186               | 200                        | 233                                    |
| *40. Concordia   | 48              | 1 785          | 37,2     | 9,1                      | 3 767           | 78.47    | 2.11    | —                 | 600                        | 711                                    |
| *41. Dienstmänner                                      | 11              | 249            | 22,6     | 4,5                      | 747             | 67.91    | 3.—     | —                 | —                          | 292                                    |
| *42. Durand-Huguenin                                   | 55              | 1 305          | 23,7     | 10,4                     | 2 611           | 47.47    | 2.—     | —                 | 60                         | —                                      |
| *43. Eintracht   | 1               | 8              | 8,0      | 1,0                      | 24              | 24.—     | 3.—     | —                 | —                          | —                                      |
| *44. Eintracht (ehem. deutsch. Ver.)                   | 5               | 144            | 28,8     | 4,6                      | 288             | 57.60    | 2.—     | —                 | —                          | 137                                    |
| *45. Evangel. Arbeiterverein                           | 23              | 644            | 28,0     | 8,7                      | 1 235           | 53.70    | 1.92    | —                 | —                          | 141                                    |
| *46. Franco-Suisse                                     | 16              | 402            | 25,1     | 7,4                      | 758             | 47.38    | 1.89    | —                 | —                          | 66                                     |
| *47. Geigy, Chem. Fabrik                               | 154             | 2 873          | 18,7     | 9,0                      | 7 718           | 50.12    | 2.69    | —                 | —                          | 155                                    |
| *48. Helvetia Basel                                    | 17              | 840            | 49,4     | 9,7                      | 1 804           | 106.12   | 2.15    | —                 | —                          | 881                                    |
| *49. Hoffnung, zur guten                               | 10              | 441            | 44,1     | 15,7                     | 1 103           | 110.30   | 2.50    | —                 | 50                         | 19                                     |
| *50. Kranken- und Begräbniskasse                       | 7               | 547            | 78,1     | 13,3                     | 793             | 113.29   | 1.45    | —                 | 150                        | 114                                    |
| *51. Lithographia                                      | 11              | 213            | 19,4     | 6,9                      | 384             | 34.91    | 1.80    | —                 | 100                        | 39                                     |
| *52. Metallarbeiter                                    | 5               | 127            | 25,4     | 4,1                      | 204             | 40.80    | 1.61    | 6                 | —                          | 72                                     |
| *53. Posamentier                                       | 43              | 1 712          | 39,8     | 11,2                     | 4 594           | 106.83   | 2.68    | —                 | 300                        | 196                                    |
| *54. Schmiede und Wagner                               | 3               | 36             | 12,0     | 1,4                      | 108             | 36.—     | 3.—     | —                 | 100                        | 5                                      |
| *55. Schneider   | 5               | 242            | 48,4     | 7,6                      | 840             | 168.00   | 3.47    | —                 | —                          | 135                                    |
| *56. Zuschusskasse der Buchdrucker                     | 154             | 3 691          | 24,0     | 6,5                      | 4 941           | 32.08    | 1.34    | —                 | —                          | 364                                    |
| *57. Krankenkasse d. Arbeiter d. öffentl. Verwaltungen | 1 215           | 27 582         | 22,7     | 15,0                     | 397 217         | 326.90   | 14.40   | 70 007            | 88 289 <sup>2)</sup>       | 613                                    |
| Total  | 6 207           | 175 692        | 28,3     | 9,9                      | 870 164         | 140.20   | 4.95    | 108 080           | 125 186                    | 47 884                                 |

\* Dem Kantonalverband nicht angeschlossen.

<sup>1)</sup> Mittlere Mitgliederzahl.<sup>2)</sup> incl. Fr. 47 928 für Nichtbetriebsunfälle.

### 3. Arbeitslosenkassen a) Staatliche Arbeitslosenkasse

#### Übersicht über die Entwicklung der Kasse seit 1911

a 1

| Jahre | Mitgliederzahl |           |           |               | Gesamtbestand an Mitgliedern |        |                |                       |          | Einbezahlte Monatsbeiträge Fr. | Arbeitslose | Zahl der arbeitslosen Tage |            | Ausbezahlte Unterstütz.gelder Fr. | Zuschuss der Staatskasse Fr. |
|-------|----------------|-----------|-----------|---------------|------------------------------|--------|----------------|-----------------------|----------|--------------------------------|-------------|----------------------------|------------|-----------------------------------|------------------------------|
|       | Ende d. Jahres | Eintritte | Austritte | Nettoänderung | Bau-Handwerker               | andere | Fabrikarbeiter | Ungelernte und andere | Zusammen |                                |             | im ganzen                  | pro Mitgl. |                                   |                              |
|       |                |           |           |               |                              |        |                |                       |          |                                |             |                            |            |                                   |                              |
| 1911  | 865            | 458       | 96        | 362           | 631                          | 48     | 138            | 144                   | 961      | 6 721                          | 372         | 9 646                      | 25,9       | 15 115                            | 9 000                        |
| 1912  | 1 108          | 349       | 106       | 243           | 824                          | 57     | 143            | 190                   | 1 214    | 9 434                          | 605         | 17 463                     | 28,9       | 34 630                            | 27 000                       |
| 1913  | 1 498          | 534       | 144       | 390           | 1 125                        | 70     | 170            | 277                   | 1 642    | 12 005                         | 836         | 26 801                     | 32,1       | 54 483                            | 44 000                       |
| 1914  | 2 016          | 705       | 187       | 518           | 1 485                        | 120    | 215            | 383                   | 2 203    | 18 881                         | 1 320       | 49 403                     | 37,4       | 98 346                            | 82 000                       |
| 1915  | 2 015          | 358       | 359       | - 1           | 1 526                        | 150    | 232            | 466                   | 2 374    | 19 939                         | 1 100       | 33 577                     | 30,5       | 66 955                            | 48 000                       |
| 1916  | 1 951          | 201       | 265       | - 64          | 1 350                        | 147    | 239            | 480                   | 2 216    | 18 389                         | 728         | 16 182                     | 22,2       | 32 153                            | 14 600                       |
| 1917  | 1 887          | 179       | 243       | - 64          | 1 272                        | 148    | 296            | 414                   | 2 130    | 16 445                         | 779         | 20 484                     | 26,3       | 50 035                            | 35 000                       |
| 1918  | 2 002          | 374       | 259       | 115           | 1 238                        | 184    | 448            | 391                   | 2 261    | 18 474                         | 717         | 20 485                     | 28,6       | 70 526                            | 54 120                       |
| 1919  | 2 220          | 330       | 112       | 218           | 1 287                        | 156    | 511            | 378                   | 2 332    | 22 534                         | 1 068       | 42 151                     | 39,5       | 187 590                           | 168 400                      |
| 1920  | 1 875          | 255       | 600       | -345          | 1 320                        | 136    | 624            | 395                   | 2 475    | 23 074                         | 834         | 28 667                     | 34,4       | 95 790                            | 74 200                       |
| 1921  | 2 251          | 434       | 58        | 376           | 1 101                        | 159    | 782            | 267                   | 2 309    | 25 555                         | 1 303       | 60 236                     | 46,2       | 272 635                           | 251 100                      |
| 1922  | 2 385          | 641       | 507       | 134           | 1 216                        | 208    | 1 039          | 349                   | 2 812    | 28 559                         | 1 395       | 49 038                     | 36,1       | 234 117                           | 209 500                      |
| 1923  | 2 929          | 656       | 112       | 544           | 1 333                        | 207    | 1 165          | 336                   | 3 041    | 31 567                         | 1 625       | 59 799                     | 36,8       | 280 980                           | 253 500                      |

a 2 Gliederung des gesamten Mitgliederbestandes nach Geschlecht, Zivilstand, Heimat, Alters- und Lohnklassen

| Jahre | Gesamtzahl | Geschlecht |     | Zivilstand |             |                   | Heimat       |                  |           | Lohnklassen       |     |       | Altersklassen |               |         |
|-------|------------|------------|-----|------------|-------------|-------------------|--------------|------------------|-----------|-------------------|-----|-------|---------------|---------------|---------|
|       |            | m.         | w.  | ledig      | verheiratet | verw. oder gesch. | Kantonbürger | Übrige Schweizer | Ausländer | (Beitragsklassen) |     |       | unter 20      | 20—50 jährige | über 50 |
|       |            |            |     |            |             |                   |              |                  |           | I.                | II. | III.  |               |               |         |
| 1910  | 536        | 531        | 5   | 75         | 434         | 27                | 67           | 175              | 294       | 175               | 83  | 278   | 9             | 389           | 138     |
| 1915  | 2 374      | 2 283      | 91  | 705        | 1 569       | 100               | 353          | 619              | 1 402     | 495               | 793 | 1 086 | 38            | 1 811         | 525     |
| 1920  | 2 475      | 1 975      | 500 | 884        | 1 427       | 164               | 584          | 748              | 1 143     | 716               | 604 | 1 155 | 111           | 1 747         | 617     |
| 1921  | 2 309      | 1 673      | 636 | 810        | 1 320       | 179               | 605          | 757              | 947       | 779               | 517 | 1 013 | 113           | 1 487         | 709     |
| 1922  | 2 812      | 1 942      | 870 | 1 029      | 1 593       | 190               | 771          | 903              | 1 138     | 995               | 664 | 1 153 | 148           | 1 938         | 738     |
| 1923  | 3 041      | 2 124      | 917 | 1 136      | 1 718       | 187               | 948          | 927              | 1 166     | 1 057             | 828 | 1 156 | 123           | 2 168         | 750     |

#### Verhältniszahlen, bezogen auf die Gesamtzahl der Mitglieder

|      |       |      |      |      |      |     |      |      |      |      |      |      |     |      |      |
|------|-------|------|------|------|------|-----|------|------|------|------|------|------|-----|------|------|
| 1910 | 100,0 | 99,1 | 0,9  | 14,0 | 81,0 | 5,0 | 12,5 | 32,6 | 54,9 | 32,6 | 15,5 | 51,9 | 1,7 | 72,6 | 25,7 |
| 1915 | 100,0 | 96,2 | 3,8  | 29,7 | 66,1 | 4,2 | 14,9 | 26,1 | 59,0 | 20,8 | 33,4 | 45,8 | 1,6 | 76,3 | 22,1 |
| 1920 | 100,0 | 79,8 | 20,2 | 35,7 | 57,7 | 6,6 | 23,6 | 30,2 | 46,2 | 28,9 | 24,4 | 48,8 | 4,5 | 70,6 | 24,9 |
| 1921 | 100,0 | 72,5 | 27,5 | 35,1 | 57,2 | 7,7 | 26,2 | 32,8 | 41,0 | 33,7 | 22,4 | 43,9 | 4,9 | 64,4 | 30,7 |
| 1922 | 100,0 | 70,1 | 30,9 | 36,6 | 56,7 | 6,7 | 27,4 | 32,1 | 40,5 | 35,4 | 23,6 | 41,0 | 5,0 | 68,8 | 26,2 |
| 1923 | 100,0 | 69,9 | 30,1 | 37,3 | 56,5 | 6,2 | 31,2 | 30,5 | 38,3 | 34,8 | 27,2 | 38,0 | 4,0 | 71,3 | 24,7 |

a 3

#### Mitglieder und Arbeitslose nach Berufskategorien 1923

| Berufskategorien      | Mitglieder überhaupt |                      |     | Arbeitslose Mitglieder |       |      |     |                        |            |       |                |       |       |
|-----------------------|----------------------|----------------------|-----|------------------------|-------|------|-----|------------------------|------------|-------|----------------|-------|-------|
|                       | im ganzen            | Lohn-(Beitr.-)Klasse |     | im Vierteljahr         |       |      |     | Zusammen <sup>1)</sup> | In Prozent |       | bezog. Taggeld |       |       |
|                       |                      | I.                   | II. | I.                     | II.   | III. | IV. |                        | 1923       | 1922  | 1923           | 1922  |       |
| Bauhandwerker . . .   | 1 333                | 25                   | 372 | 936                    | 514   | 80   | 137 | 360                    | 1 091      | 35,2  | 50,9           | 641   | 712   |
| Andere Handwerker .   | 207                  | 6                    | 96  | 105                    | 50    | 29   | 39  | 52                     | 170        | 5,5   | 2,6            | 92    | 45    |
| Fabrikarbeiter . . .  | 1 165                | 951                  | 186 | 28                     | 448   | 354  | 376 | 412                    | 1 590      | 51,3  | 37,0           | 651   | 456   |
| Ungelernte und Übrige | 336                  | 75                   | 174 | 87                     | 84    | 42   | 38  | 81                     | 245        | 8,0   | 9,5            | 163   | 145   |
| Total                 | 3 041                | 1 057                | 828 | 1 156                  | 1 096 | 505  | 590 | 905                    | 3 096      | 100,0 | 100,0          | 1 547 | 1 358 |

<sup>1)</sup> Arbeitslose teilweise mehrfach gezählt, wenn in mehreren Vierteljahren arbeitslos.

a 4 Arbeitslosigkeit und Leistungen nach Klassen und Zivilstand 1923

| 1923                  | I. Lohnklasse  |            | II. Lohnkl.    |            | III. Lohnkl.   |            | Zusammen |
|-----------------------|----------------|------------|----------------|------------|----------------|------------|----------|
|                       | Alleinstehend. | Verheirat. | Alleinstehend. | Verheirat. | Alleinstehend. | Verheirat. |          |
|                       |                |            |                |            |                |            |          |
| Taggeldbezüger . . .  | 233            | 376        | 155            | 204        | 164            | 415        | 1 547    |
| Anzahl der Tage . .   | 10 126         | 17 494     | 5 206          | 7 622      | 5 069          | 14 281     | 59 798   |
| Taggelder . . . { Fr. | 40 483         | 83 953     | 21 867         | 38 110     | 22 304         | 74 264     | 280 981  |
| % }                   | 14,4           | 29,9       | 7,8            | 13,5       | 7,9            | 26,5       | 100,0    |
|                       | 44,3           |            | 21,3           |            | 34,4           |            |          |

a 5 Taggelder 1923

| Viertelj. | Franken    | %     |
|-----------|------------|-------|
|           |            |       |
| I.        | 137 650.30 | 49,0  |
| II.       | 35 367.40  | 12,6  |
| III.      | 46 761.50  | 16,6  |
| IV.       | 61 201.10  | 21,8  |
| Jahr      | 280 980.30 | 100,0 |

b) Private Arbeitslosenkassen

b<sub>1</sub> Übersicht über die Entwicklung der vom Staate subventionierten Kassen seit 1910

| Jahre | Zahl d. subv. Kassen | Mitglieder-Bestand am Ende des Jahres | Mitgliederbewegung |           |              | Unterstützte Arbeitslose | Unterstützungstage | Ausbezahlte Unterstützung. |                              |           | Staatssubvention Fr. |
|-------|----------------------|---------------------------------------|--------------------|-----------|--------------|--------------------------|--------------------|----------------------------|------------------------------|-----------|----------------------|
|       |                      |                                       | Eintritte          | Austritte | Nettozuwachs |                          |                    | aus                        |                              | Total Fr. |                      |
|       |                      |                                       |                    |           |              |                          |                    | Verbands-kasse             | Sektions-kasse <sup>1)</sup> |           |                      |
| 1910  | 3                    | 2 697                                 | .                  | .         | .            | 216                      | 3 494              | 7 188                      | 2 746                        | 9 934     | 1 715.50             |
| 1914  | 6                    | 3 490                                 | 1 127              | 2 861     | - 1 734      | 1 893                    | 40 787             | 57 474                     | 25 577                       | 83 051    | 13 051.45            |
| 1915  | 7                    | 3 271                                 | 1 289              | 1 508     | - 219        | 1 531                    | 29 849             | 46 252                     | 18 980                       | 65 232    | 45 799.70            |
| 1916  | 8                    | 3 944                                 | 1 661              | 1 042     | 619          | 685                      | 11 053             | 19 356                     | 14 282                       | 33 638    | 23 606.20            |
| 1917  | 9                    | 6 061                                 | 3 770              | 1 611     | 2 159        | 600                      | 8 228              | 16 845                     | 10 959                       | 27 804    | 8 474.65             |
| 1918  | 9                    | 9 856                                 | 5 714              | 2 069     | 3 645        | 892                      | 15 633             | 32 081                     | 22 376                       | 54 457    | 10 274.90            |
| 1919  | 10                   | 14 056                                | 7 475              | 3 333     | 4 142        | 2 908                    | 68 062             | 116 617                    | 65 284                       | 181 901   | 21 707.15            |
| 1920  | 11                   | 13 446                                | 2 759              | 3 369     | - 610        | 2 473                    | 40 997             | 110 865                    | 55 412                       | 166 277   | 72 747.25            |
| 1921  | 11                   | 10 847                                | 1 013              | 3 612     | - 2 599      | 4 615                    | 94 827             | 259 109                    | 126 482                      | 385 591   | 62 135.30            |
| 1922  | 12                   | 10 114                                | 853                | 1 859     | - 1 006      | 2 057                    | 50 952             | 143 029                    | 88 998                       | 232 027   | 145 030.80           |
| 1923  | 13                   | 10 448                                | 1 196              | 2 361     | - 1 165      | 2 863                    | 96 341             | 134 972                    | 274 924                      | 409 896   | 88 691.-             |

<sup>1)</sup> Einschliesslich Zuschüsse aus der kantonalen Subvention.

b<sub>2</sub> Mitgliederbewegung und Arbeitslosigkeit der einzelnen Kassen 1923

| Arbeitslosenkasse der                  | Mitgliederzahl  |           |           |               | Unterstützte Arbeitslose | Unterstützungstage |                  |              |      |      |      |      |
|--|-----------------|-----------|-----------|---------------|--------------------------|--------------------|------------------|--------------|------|------|------|------|
|  | Ende des Jahres | Eintritte | Austritte | Nettoänderung |                          | im ganzen          | pro Arbeitslosen | pro Mitglied |      |      |      |      |
|  |                 |           |           |               |                          |                    |                  | 1923         | 1922 | 1921 | 1920 | 1919 |
| 1. Typographen . . . . .               | 543             | 48        | 68        | - 20          | 229                      | 10 432             | 45,5             | 18,9         | 24,1 | 16,5 | 4,6  | 8,0  |
| 2. Metallarbeiter . . . . .            | 1 603           | 279       | 361       | - 82          | 281                      | 6 024              | 21,4             | 3,7          | 5,1  | 9,7  | 0,9  | 3,4  |
| 3. Holzarbeiter . . . . .              | 947             | 282       | 245       | + 37          | 297                      | 6 879              | 23,2             | 7,4          | 4,7  | 14,7 | 3,7  | 6,4  |
| 4. Zimmerleute . . . . .               | 332             | 47        | 28        | + 19          | 49                       | 951                | 19,4             | 2,9          | 5,6  | 14,7 | 1,0  | 4,4  |
| 5. Lithographen . . . . .              | 70              | 18        | 14        | + 4           | 12                       | 208                | 17,3             | 3,0          | 4,9  | 7,1  | 5,6  | 0,9  |
| 6. Hand-, Transp.- u. Lebensmittelarb. | 2 591           | 266       | 586       | - 320         | 156                      | 4 465              | 28,6             | 1,6          | 1,9  | 2,9  | 0,6  | 2,8  |
| 7. Textilarbeiter . . . . .            | 1 900           | 95        | 697       | - 602         | 475                      | 12 062             | 25,4             | 5,5          | 2,6  | 5,7  | 5,4  | 9,2  |
| 8. Graphische Hilfsarb.                | 258             | 21        | 7         | + 14          | 71                       | 2 109              | 29,7             | 8,4          | 7,1  | 19,8 | 2,4  | 5,5  |
| 9. Buchbinder . . . . .                | 73              | -         | 14        | - 14          | 15                       | 499                | 33,3             | 6,2          | 15,5 | 22,4 | 2,2  | 4,5  |
| 10. Katholische Vereine . . . . .      | 433             | 2         | 46        | - 44          | 117                      | 2 121              | 18,1             | 4,7          | 6,0  | 10,8 | 8,0  | 8,4  |
| 11. Buchdruckergewerk. . . . .         | 66              | 16        | 3         | + 13          | 2                        | 25                 | 12,5             | 0,4          | 1,3  | 1,8  | 1,0  | 2,5  |
| 12. Christl. sozial.-Kartell . . . . . | 204             | 10        | 109       | - 99          | 60                       | 1 366              | 22,8             | 5,4          | 6,7  | -    | -    | -    |
| 13. V. A. B. <sup>1)</sup> . . . . .   | 1 428           | 112       | 183       | - 71          | 1 097                    | 49 200             | 44,9             | 33,6         | -    | -    | -    | -    |
| Total                                  | 10 448          | 1 196     | 2 361     | - 1 165       | 2 861                    | 96 341             | 33,7             | 8,7          | 4,8  | 3,0  | 5,7  | 2,2  |

<sup>1)</sup> Verband der Arbeiter und Arbeitgeber der Basler Bandfabriken.

b<sub>3</sub> Leistungen der privaten Arbeitslosenkassen und Staatsbeiträge 1923

| Arbeitslosenkasse der                     | Ausbezahlte Unterstützungen |                      |              | davon sind subventionsberechtigte Kassenleistungen |                |            | Staatsbeitrag pro 1923 (zahlbar 1924) |                         | Im Jahre 1923 zugewiesener Staatsbeitrag Fr. |
|---|-----------------------------|----------------------|--------------|--|----------------|------------|---------------------------------------|-------------------------|--|
|   | überhaupt Fr.               | pro Arbeitslosen Fr. | Mitglied Fr. | Verbands-kasse                                     | Sektions-kasse | Total Fr.  | Quote %                               | Betrag Fr.              |  |
| 1. Typographen . . . . .                  | 55 480.90                   | 242                  | 100          | 30 814.50  | 2 467.-        | 33 281.50  | 30                                    | 9 984.45                | 21 152.75                                    |
| 2. Metallarbeiter . . . . .               | 12 702.70                   | 45                   | 77           | 8 401.-  | -              | 8 401.-    | 50                                    | 4 200.50                | 13 472.95                                    |
| 3. Holzarbeiter . . . . .                 | 48 416.60                   | 163                  | 52           | 17 595.50  | 10 725.30      | 28 320.80  | 65                                    | 20 256.25 <sup>*)</sup> | 17 746.80                                    |
| 4. Zimmerleute . . . . .                  | 4 569.30                    | 93                   | 14           | 2 401.-  | 441.70         | 2 842.70   |                                       |                         | 2 639.15                                     |
| 5. Lithographen . . . . .                 | 1 900.-                     | 158                  | 28           | 1 008.-  | -              | 1 008.-    | 65                                    | 655.20                  | 872.45                                       |
| 6. V. H. T. L. . . . .                    | 15 520.-                    | 99                   | 56           | 9 945.-  | 305.-          | 10 250.-   | 65                                    | 6 662.50                | 8 271.70                                     |
| 7. Textilarbeiter . . . . .               | 56 394.30                   | 119                  | 26           | 37 063.20  | -              | 37 063.20  | 65                                    | 24 091.-                | 14 678.95                                    |
| 8. Graph. Hilfsarb. . . . .               | 7 266.60                    | 102                  | 29           | 5 870.60   | -              | 5 870.60   | 50                                    | 2 935.30                | 2 873.65                                     |
| 9. Buchbinder . . . . .                   | 3 066.75                    | 204                  | 38           | 1 727.-  | 12.-           | 1 739.-    | 65                                    | 1 130.35                | 2 634.45                                     |
| 10. Kathol. Vereine . . . . .             | 4 290.70                    | 37                   | 9            | -  | 3 213.10       | 3 213.10   | 60                                    | 905.55                  | 1 118.75                                     |
| 11. Buchdruckergew. . . . .               | 150.-                       | 75                   | 25           | 78.-   | -              | 78.-       |                                       | 60                      | 1 927.85                                     |
| 12. Christlich-soziales-kartell . . . . . | 3 373.76                    | 56                   | 13           | 1 405.46   | -              | 1 405.46   | 65                                    | 913.55                  | 2 085.80                                     |
| 13. V. A. B. . . . .                      | 196 764.50                  | 179                  | 134          | -  | 136 700.-      | 136 700.-  | 60                                    | 9 067.40                | -  |
| Total                                     | 409 896.11                  | 143                  | 37           | 116 309.26   | 153 864.10     | 270 173.36 |                                       | -                       | 164 800.60                                   |

<sup>\*)</sup> Die beiden Kassen sind nun vereinigt.

<sup>1)</sup> 30 % Staatsbeitrag an die Prämien und 60 % an die Leistungen.

<sup>2)</sup> 40 % Staatsbeitrag an die Prämien und 60 % an die Leistungen. (Die andern 11 Kassen erheben keine besonderen Prämien.)

## 4. Armenpflege.

### a) Allgemeine Armenpflege der Stadt Basel

a 1 **Einkünfte der Allgemeinen Armenpflege (Beträge auf ganze Franken gerundet)**

| Jahre | Beitr. der Mitglieder | Geschenke für die Allg. Armenpflege | Zuweisungen der Kirchengemeind.-Gebühr.-anteil | Zinsen | Versch. Einnahmen (Vergrünungen) | Leistungen des Staates |                         |                      |         | Zur Übermittlung an Arme zugestellt | Total Fr.               |
|-------|-----------------------|-------------------------------------|--|--------|----------------------------------|------------------------|-------------------------|----------------------|---------|-------------------------------------|-------------------------|
|       |                       |                                     |  |        |                                  | Gesetzlicher Beitrag   | an die Altersversorgung | Deckung des Defizits | Total   |                                     |                         |
| 1901  | 18 060                | 15 482                              | 25 022   | 6 431  | 1 993                            | 32 762                 | 9 844                   | —                    | 42 606  | 72 154                              | 181 748 <sup>1)</sup>   |
| 1905  | 15 460                | 9 554                               | 23 931   | 6 181  | 3 370                            | 39 152                 | 15 829                  | 19 808               | 74 789  | 103 175                             | 236 460                 |
| 1910  | 17 474                | 6 050                               | 20 479   | 7 964  | 4 280                            | 49 189                 | 32 871                  | 42 131               | 124 191 | 175 457                             | 355 895                 |
| 1915  | 15 897                | 11 465                              | 21 892   | 11 199 | 5 712                            | 63 666                 | 58 142                  | 61 167               | 182 975 | 285 475                             | 534 615                 |
| 1916  | 15 422                | 10 296                              | 20 409   | 12 622 | 8 863                            | 66 958                 | 62 142                  | 66 303               | 195 403 | 302 646                             | 565 661                 |
| 1917  | 14 587                | 20 236                              | 21 705   | 15 459 | 5 668                            | 79 185                 | 71 397                  | 77 033               | 227 615 | 328 197                             | 633 467 <sup>2)</sup>   |
| 1918  | 15 760                | 13 405                              | 22 318   | 17 029 | 4 917                            | 106 031                | 61 185                  | 133 660              | 300 876 | 397 022                             | 771 327 <sup>2)</sup>   |
| 1919  | 15 269                | 10 922                              | 4 639  | 17 131 | 7 184                            | 130 705                | 62 260                  | 202 593              | 395 558 | 477 498                             | 928 201 <sup>2)</sup>   |
| 1920  | 14 509                | 13 440                              | 10 762   | 13 107 | 10 615                           | 138 729                | 104 739                 | 235 967              | 479 435 | 451 100                             | 992 968 <sup>2)</sup>   |
| 1921  | 14 602                | 8 715                               | 8 651  | 20 064 | 15 888                           | 151 840                | 100 716                 | 233 612              | 486 168 | 527 153                             | 1 081 241 <sup>2)</sup> |
| 1922  | 13 576                | 6 980                               | 18 806   | 15 680 | 13 904                           | 157 214                | 96 084                  | 245 430              | 498 728 | 537 877                             | 1 105 551 <sup>2)</sup> |
| 1923  | 12 961                | 8 170                               | 8 725  | 15 441 | 12 787                           | 142 892                | 89 369                  | 227 699              | 459 960 | 617 222                             | 1 135 266 <sup>2)</sup> |

<sup>1)</sup> Differenz (Einnahmeüberschuss) zu Gunsten des Reservefonds. <sup>2)</sup> Inbegr. Guthaben bei auswärtigen Armenbehörden.

a 2 **Leistungen der Allgemeinen Armenpflege — Der Armenfonds**

| Jahre | Direkte Barunterstützungen | Holz-, Suppe- und Kartoffel-anteile | Andere Naturalleistungen | Defizit der Anstalt zum Silberberg | Defizit des Altersasyl zum Lamm | Auszahlung der Übermittlungen | Gesamtleistungen      | Verwaltungskosten     |                  | Armenfonds              |                  |
|-------|----------------------------|-------------------------------------|--------------------------|------------------------------------|---------------------------------|-------------------------------|-----------------------|-----------------------|------------------|-------------------------|------------------|
|       |                            |                                     |                          |                                    |                                 |                               |                       | im ganzen             | in % der Ausgab. | Bestand Ende des Jahres | Zuwachs im Jahre |
| 1901  | 38 601                     | 29 962                              | 3 418                    | 13 548                             | —                               | 81 998                        | 167 527               | 12 757                | 7,1              | 44 753                  | 2 000            |
| 1905  | 42 578                     | 26 363                              | 3 138                    | 24 266                             | —                               | 119 004                       | 215 349               | 21 111                | 8,9              | 86 767                  | 7 500            |
| 1910  | 56 585                     | 25 301                              | 2 162                    | 28 208                             | —                               | 208 328                       | 320 584               | 35 311                | 9,9              | 116 267                 | 2 000            |
| 1915  | 69 394                     | 26 163                              | 15 097                   | 33 426                             | —                               | 343 617                       | 487 697               | 46 917                | 8,8              | 162 672                 | 4 000            |
| 1916  | 71 702                     | 36 112                              | 14 146                   | 31 862                             | —                               | 364 788                       | 518 610               | 47 051                | 8,3              | 197 620                 | 34 948           |
| 1917  | 88 465                     | 40 818                              | 10 172                   | 38 326                             | —                               | 405 725                       | 583 506               | 56 092                | 8,8              | 223 308                 | 25 688           |
| 1918  | 107 783                    | 79 165                              | 6 534                    | 33 694                             | 13 632                          | 472 022                       | 712 830               | 72 315                | 9,2              | 229 058                 | 5 750            |
| 1919  | 148 609                    | 70 935                              | 7 571                    | 37 990                             | 13 296                          | 579 365                       | 857 766               | 109 040 <sup>1)</sup> | 11,3             | 225 908                 | -3 150           |
| 1920  | 178 339                    | 50 728                              | 4 125                    | 37 964                             | 2 055                           | 621 200                       | 894 411 <sup>2)</sup> | 132 150 <sup>1)</sup> | 12,9             | 225 158                 | - 750            |
| 1921  | 209 114                    | 32 045                              | 1 744                    | 52 519                             | 77                              | 648 397                       | 943 896 <sup>2)</sup> | 132 872               | 12,3             | 263 748                 | 38 590           |
| 1922  | 231 211                    | 22 594                              | 1 926                    | 54 808                             | 60                              | 666 607                       | 977 206 <sup>2)</sup> | 131 974               | 11,9             | 303 585                 | 39 837           |
| 1923  | 221 576                    | 19 360                              | 958                      | 55 018                             | —                               | 675 551                       | 972 463 <sup>2)</sup> | 131 762               | 11,9             | 359 535                 | 55 950           |

<sup>1)</sup> Inbegriffen Abschreibungen auf Liegenschaftskonti. <sup>2)</sup> Inbegriffen Guthaben im Auslande.

a 3 **Die von der Allgemeinen Armenpflege verabfolgten Unterstützungen im Jahre 1923**

| Heimat der Unterstützten                  | Gesamtunterstützungen |                  |               | Unterstützungen         |                                  |                | Heimatunterstützungen | Unterstützungen von Vereinen, Verwandten, Geschäftsfirmen etc. |
|---|-----------------------|------------------|---------------|-------------------------|----------------------------------|----------------|-----------------------|--|
|   | Zahl der Fälle        | Betrag im ganzen | pro Fall      | der Allgem. Armenpflege | des Staates für Altersversorgung | zusammen       |                       |  |
| a) Konkordatskantone . . . . .            | 900                   | 454 049          | 504.49        | 160 095                 | 42 563                           | 202 658        | 208 190               | 43 201   |
| davon Aargau . . . . .                    | 284                   | 139 313          | 490.54        | 50 346                  | 18 220                           | 68 566         | 60 482                | 10 266   |
| „ Bern . . . . .                          | 356                   | 180 686          | 507.54        | 63 746                  | 12 129                           | 75 875         | 86 887                | 17 924   |
| „ Solothurn . . . . .                     | 105                   | 56 158           | 534.83        | 20 675                  | 2 678                            | 23 353         | 28 908                | 3 897  |
| b) Nichtkonkordatskantone                 | 641                   | 287 114          | 447.91        | 48 842                  | 20 626                           | 69 468         | 178 852               | 38 794   |
| davon Basel-Stadt <sup>1)</sup> . . . . . | 8                     | 4 473            | 559.07        | 692                     | 300                              | 992            | 2 386                 | 1 095  |
| .. Baselland . . . . .                    | 343                   | 149 926          | 437.10        | 34 195                  | 13 288                           | 47 483         | 81 028                | 21 415   |
| Schweiz überhaupt . . . . .               | 1 541                 | 741 163          | 480.96        | 208 937                 | 63 189                           | 272 126        | 387 042               | 81 995   |
| Deutschland . . . . .                     | 272                   | 130 931          | 481.36        | 18 457                  | 20 837                           | 39 294         | 21 751                | 69 886   |
| Frankreich . . . . .                      | 65                    | 28 644           | 440.67        | 3 831                   | 2 906                            | 6 737          | 14 502                | 7 405  |
| Italien . . . . .                         | 20                    | 6 586            | 329.32        | 2 546                   | 708                              | 3 254          | —                     | 3 332  |
| Übriges Ausland . . . . .                 | 8                     | 3 380            | 464.49        | 822                     | 1 728                            | 2 550          | —                     | 830  |
| Ausland überhaupt . . . . .               | 365                   | 169 541          | 464.49        | 25 656                  | 26 179                           | 51 835         | 36 253                | 81 453   |
| <b>Total</b>                              | <b>1 906</b>          | <b>910 704</b>   | <b>477.80</b> | <b>234 593</b>          | <b>89 368</b>                    | <b>323 961</b> | <b>423 295</b>        | <b>163 448</b>   |

<sup>1)</sup> Landgemeinden.

b) Armenpflege der Bürgergemeinde Basel

b1 Einkünfte und Leistungen des Bürgerlichen Armenamtes

| Jahre | Gesamteinnahmen       | Legate und Geschenke <sup>1)</sup> | Gebühren und Zuweisungen <sup>2)</sup> | Christoph Merian'sche Stiftung | Vermögensertrag u. andere Zinsen | Rückvergütungen für Unterstütz. <sup>3)</sup> | Gesamtausgaben        | Regelmässige Unterstützung aller Art | Ausserordentl. Unterstützungen | Verwaltungskosten | Vermögenszu- oder Abnahme |
|-------|-----------------------|------------------------------------|--|--------------------------------|----------------------------------|---|-----------------------|--------------------------------------|--------------------------------|-------------------|---------------------------|
| 1910  | 132 094               | 34 008                             | 13 142                                 | 30 000                         | 39 321                           | 15 623  | 117 466               | 76 161                               | 24 552                         | 16 753            | + 14628                   |
| 1913  | 140 819               | 31 701                             | 17 216                                 | 30 000                         | 46 746                           | 15 156  | 138 737               | 89 375                               | 26 412                         | 22 950            | + 2082                    |
| 1914  | 143 991 <sup>4)</sup> | 45 865                             | 12 567                                 | 30 000                         | 41 674                           | 13 885  | 156 800               | 90 604                               | 43 272                         | 22 924            | - 12809                   |
| 1915  | 184 018               | 59 705                             | 12 520                                 | 50 000                         | 43 624                           | 18 169  | 178 666               | 92 813                               | 60 123                         | 25 730            | + 5352                    |
| 1916  | 180 184               | 64 387                             | 12 558                                 | 40 000                         | 41 541                           | 21 698  | 154 129               | 86 150                               | 40 474                         | 27 505            | + 26055                   |
| 1917  | 175 254               | 40 563                             | 26 879                                 | 40 000                         | 42 147                           | 25 665  | 185 332               | 96 746                               | 52 710                         | 35 876            | - 10078                   |
| 1918  | 167 742               | 38 369                             | 21 055                                 | 45 000                         | 40 546                           | 22 772  | 237 751               | 118 427                              | 72 107                         | 47 217            | - 70009                   |
| 1919  | 160 921               | 22 340                             | 24 909                                 | 45 000                         | 38 328                           | 30 344  | 271 021               | 149 270                              | 67 010                         | 54 741            | -110100                   |
| 1920  | 216 606               | 82 518                             | 20 569                                 | 45 000                         | 35 969                           | 32 550  | 283 953               | 159 068                              | 64 952                         | 59 933            | - 67347                   |
| 1921  | 294 406               | 36 894                             | 27 644                                 | 150 000                        | 33 573                           | 46 295  | 339 029               | 166 647                              | 114 540                        | 57 842            | - 44623                   |
| 1922  | 394 724               | 87 633                             | 34 287                                 | 196 795                        | 29 166                           | 46 843  | 405 188 <sup>5)</sup> | 196 296                              | 139 115                        | 69 777            | - 57458                   |
| 1923  | 419 731               | 90 324                             | 37 692                                 | 204 880                        | 29 763                           | 57 072  | 376 492               | 222 645                              | 91 173                         | 62 674            | + 43 239                  |

<sup>1)</sup> Einschliesslich der Legate für die Vermögensrechnung und des Kirchenopfers. — <sup>2)</sup> Gebühren für Musik-, Konzert-, Tanzbewilligungen, Anteil der Hundesteuer und der Bürgerrechtsgebühren. — <sup>3)</sup> Von Verwandten und aus Nachlässen. — <sup>4)</sup> Liegenschaftshörschätzung nicht inbegriffen. — <sup>5)</sup> Liegenschaftsabschreibung nicht inbegriffen.

b2 Einkünfte und Leistungen der Waisenanstalt der Bürgergemeinde

| Jahre | Gesamteinnahmen | Legate und Geschenke <sup>1)</sup> | Gebühren und Zuweisungen <sup>1)</sup> | Christoph Merian'sche Stiftung | Vermögensertrag u. andere Zinsen | Ersatzbeiträge, Rückvergütungen usw. | Gesamtausgaben        | Haushaltungskosten (Waisenhaus) | Andere Unterstützung (ausser Haus) | Verwaltungskosten | Vermögenszu- oder Abnahme |
|-------|-----------------|------------------------------------|--|--------------------------------|----------------------------------|--------------------------------------|-----------------------|---------------------------------|------------------------------------|-------------------|---------------------------|
| 1910  | 388 345         | 59 730                             | 13 142                                 | 165 000                        | 121 501                          | 28 972                               | 373 018               | 113 422                         | 207 501                            | 52 095            | + 15 327                  |
| 1913  | 390 850         | 35 377                             | 17 216                                 | 180 000                        | 123 592                          | 34 665                               | 405 918               | 118 447                         | 226 943                            | 60 528            | - 15 068                  |
| 1914  | 391 640         | 35 427                             | 12 567                                 | 180 000                        | 130 109                          | 33 537                               | 407 678               | 113 985                         | 233 115                            | 60 578            | - 16 038                  |
| 1915  | 420 708         | 49 534                             | 12 520                                 | 195 000                        | 127 759                          | 35 895                               | 427 445               | 122 319                         | 242 839                            | 62 287            | - 6 737                   |
| 1916  | 458 413         | 62 458                             | 12 558                                 | 205 000                        | 137 924                          | 40 473                               | 460 618               | 139 833                         | 256 422                            | 64 363            | - 2 205                   |
| 1917  | 468 886         | 42 297                             | 26 879                                 | 205 000                        | 134 137                          | 60 573                               | 521 605               | 158 345                         | 294 057                            | 69 203            | - 52 719                  |
| 1918  | 507 291         | 91 525                             | 21 055                                 | 210 000                        | 131 854                          | 52 857                               | 652 871               | 198 901                         | 354 387                            | 99 583            | -145 580                  |
| 1919  | 471 774         | 51 113                             | 24 909                                 | 210 000                        | 123 189                          | 62 563                               | 710 215               | 148 143                         | 440 443                            | 121 629           | -238 441                  |
| 1920  | 580 079         | 111 240                            | 20 569                                 | 210 000                        | 127 051                          | 111 219                              | 776 535 <sup>2)</sup> | 202 570                         | 434 910                            | 139 055           | -201 525                  |
| 1921  | 857 439         | 160 146                            | 27 644                                 | 470 386                        | 103 302                          | 95 961                               | 796 726 <sup>2)</sup> | 178 776                         | 486 328                            | 131 622           | + 28 726                  |
| 1922  | 760 214         | 126 155                            | 27 065                                 | 429 760                        | 110 425                          | 66 809                               | 861 840 <sup>2)</sup> | 164 891                         | 531 689                            | 165 260           | -134 031                  |
| 1923  | 835 106         | 159 721                            | 31 754                                 | 450 348                        | 102 084                          | 91 199                               | 848 632 <sup>2)</sup> | 152 566                         | 544 716                            | 151 350           | - 43 576                  |

<sup>1)</sup> Siehe Note <sup>1)</sup> und <sup>2)</sup> zu Tabelle b 1. <sup>2)</sup> Abschreibungen auf Wertpapieren nicht inbegriffen.

c) Gesamte öffentliche Armenpflege der Stadt Basel

c1 Einkünfte und Leistungen

| Jahre | Einkünfte im ganzen | Freiwillige Beiträge <sup>1)</sup> | Rück-erstat-tungen <sup>2)</sup> | Vermögens-ertrag (Zinsen) | Leistung d. Staates, Zuweisungen <sup>3)</sup> | Christoph Merian'sche Stiftung | Unterstützungen |                              |                                  | Verwaltungskosten |
|-------|---------------------|------------------------------------|----------------------------------|---------------------------|--|--------------------------------|-----------------|------------------------------|----------------------------------|-------------------|
|       |                     |                                    |                                  |                           |  |                                | im ganzen       | Bar-leistungen <sup>4)</sup> | Natural-leistungen <sup>5)</sup> |                   |
| 1910  | 876 334             | 117 262                            | 224 332                          | 168 786                   | 170 954  | 195 000                        | 742 220         | 601 335                      | 140 885                          | 104 159           |
| 1913  | 941 277             | 92 010                             | 273 650                          | 181 603                   | 184 014  | 210 000                        | 828 545         | 692 500                      | 136 045                          | 125 719           |
| 1914  | 1 017 019           | 110 693                            | 294 873                          | 183 067                   | 218 386  | 210 000                        | 918 794         | 761 856                      | 156 938                          | 127 071           |
| 1915  | 1 139 341           | 136 601                            | 345 251                          | 182 582                   | 229 907  | 245 000                        | 1 005 791       | 842 212                      | 163 579                          | 134 934           |
| 1916  | 1 204 258           | 152 563                            | 373 680                          | 192 087                   | 240 928  | 245 000                        | 1 041 489       | 851 398                      | 190 091                          | 138 919           |
| 1917  | 1 277 607           | 117 683                            | 420 103                          | 191 743                   | 303 078  | 245 000                        | 1 185 364       | 976 029                      | 209 335                          | 161 171           |
| 1918  | 1 446 360           | 159 059                            | 477 568                          | 189 429                   | 365 304  | 255 000                        | 1 456 652       | 1 172 052                    | 284 600                          | 219 115           |
| 1919  | 1 560 896           | 99 644                             | 577 589                          | 178 648                   | 450 015  | 255 000                        | 1 662 632       | 1 435 983                    | 226 649                          | 285 410           |
| 1920  | 1 789 653           | 221 707                            | 605 484                          | 176 127                   | 531 335  | 255 000                        | 1 755 911       | 1 498 488                    | 257 423                          | 331 138           |
| 1921  | 2 233 086           | 220 357                            | 685 297                          | 156 939                   | 550 107  | 620 386                        | 1 890 187       | 1 677 622                    | 212 565                          | 322 336           |
| 1922  | 2 260 489           | 234 344                            | 665 433                          | 155 271                   | 578 886  | 626 555                        | 2 009 137       | 1 819 726                    | 189 411                          | 367 011           |
| 1923  | 2 390 103           | 271 176                            | 778 280                          | 147 288                   | 538 131  | 655 228                        | 1 983 563       | 1 810 679                    | 172 884                          | 345 786           |

<sup>1)</sup> Mitgliederbeiträge der A.A.P., Geschenke. Legate. — <sup>2)</sup> Nachlässe, von Verwandten, Heimatgemeinden. — <sup>3)</sup> Gebühren aller Art, Defizite und Altersversorgung. — <sup>4)</sup> Einschl. Deckung der Defizite. — <sup>5)</sup> Einschl. Haushaltkosten der Waisenanstalt.



# F. Finanzen

---

|  |            |
|--|------------|
|  | Seite      |
| <b>1. Öffentliche Verwaltung</b> . . . . . | <b>270</b> |
| a) Vermögenslage                           |            |
| b) Staatseinnahmen                         |            |
| c) Staatsausgaben                          |            |
| <br>                                       |            |
| <b>2. Öffentliche Anstalten</b> . . . . .  | <b>286</b> |
| a) Erwerbswirtschaftliche Anstalten        |            |
| b) Gemeinnützige und übrige Anstalten      |            |

---

# 1. Öffentliche Verwaltung

## a) Vermögenslage

### Vermögens-Status 1833—1922

a 1

| Stand am<br>31. Dez. | Aktiva                |                                     |              | Passiva     |                       | Reinvermögen                     |                                 |
|----------------------|-----------------------|-------------------------------------|--------------|-------------|-----------------------|----------------------------------|---------------------------------|
|                      | Vermögens-<br>objekte | Zu amortis.<br>Aktiva <sup>1)</sup> | Passiv-Saldo | Schulden    | Kapital-<br>Rücklagen | Passiv-Saldo<br>Spalte (4) ÷ (6) | Aktiv-Saldo<br>Spalte (6) ÷ (4) |
| (1)                  | (2)                   | (3)                                 | (4)          | (5)         | (6)                   | (7)                              | (8)                             |
| 1833                 | 1 271 156             | —                                   | 915 511      | 2 186 667   | —                     | 915 511                          | —                               |
| 1850                 | 585 263               | —                                   | 1 825 608    | 2 410 871   | —                     | 1 825 608                        | —                               |
| 1860                 | 3 317 520             | —                                   | 1 368 556    | 4 686 076   | —                     | 1 368 556                        | —                               |
| 1870                 | 3 599 684             | —                                   | 3 236 639    | 6 836 323   | —                     | 3 236 639                        | —                               |
| 1880                 | 14 264 240            | 495 818                             | 8 752 776    | 22 960 506  | 552 328               | 8 200 448                        | —                               |
| 1890                 | 10 752 430            | 439 180                             | 12 217 370   | 21 714 987  | 1 693 993             | 10 523 377                       | —                               |
| 1900                 | 29 630 325            | 4 196 483                           | 13 169 841   | 46 973 248  | 23 401                | 13 146 440                       | —                               |
| 1905                 | 36 453 438            | 5 994 751                           | 16 380 417   | 58 164 165  | 664 441               | 15 715 976                       | —                               |
| 1910                 | 64 669 447            | 7 719 034                           | 20 521 824   | 92 693 437  | 216 868               | 20 304 956                       | —                               |
| 1911                 | 64 432 556            | 7 126 749                           | 20 691 324   | 91 583 671  | 666 958               | 20 024 366                       | —                               |
| 1912 <sup>2)</sup>   | 83 943 779            | 6 165 836                           | 2 200 720    | 90 774 088  | 1 536 247             | 664 473                          | —                               |
| 1913                 | 90 699 138            | 4 995 064                           | 2 801 095    | 97 192 821  | 1 302 476             | 1 498 619                        | —                               |
| 1914                 | 92 940 162            | 4 784 582                           | 2 962 968    | 99 629 251  | 1 058 461             | 1 904 507                        | —                               |
| 1915                 | 99 661 866            | 4 371 866                           | 3 576 198    | 106 788 688 | 821 242               | 2 754 956                        | —                               |
| 1916                 | 101 736 049           | 3 908 049                           | 3 039 645    | 105 692 401 | 2 991 342             | 48 303                           | —                               |
| 1917                 | 102 408 191           | 4 080 022                           | 2 663 531    | 104 210 034 | 4 941 710             | —                                | 2 278 179                       |
| 1918                 | 114 953 121           | 3 220 869                           | 2 845 797    | 112 816 131 | 8 203 656             | —                                | 5 357 859                       |
| 1919                 | 119 562 033           | 2 853 084                           | 10 409 065   | 130 633 316 | 2 190 866             | 8 218 199                        | —                               |
| 1920                 | 142 182 662           | 2 833 846                           | 16 242 868   | 158 542 240 | 2 717 135             | 13 525 733                       | —                               |
| 1921                 | 132 499 572           | 2 619 175                           | 19 039 798   | 150 819 335 | 3 339 210             | 15 700 588                       | —                               |
| 1922                 | 133 660 626           | 2 556 277                           | 21 769 988   | 153 454 407 | 4 532 484             | 17 237 504                       | —                               |
| 1923                 | 136 213 058           | 2 497 132                           | 17 356 938   | 154 471 639 | 1 595 489             | 15 761 449                       | —                               |

<sup>1)</sup> Hauptsächlich Kanalisation und Strassenkorrekturen.

<sup>2)</sup> Siehe Fussnote <sup>1)</sup> zu Tabelle a 2.

a 2

### Gliederung des Staatsvermögens 1833—1923, laut Staatsrechnung

| Stand am<br>31. Dez. | Flüssige<br>Mittel<br>Kassa,<br>Wechsel,<br>Bankguthaben | Effekten<br>und Hy-<br>potheken | Anlage-<br>Kapitalien | Liegenschaften  |                               |                      |            | Übriges<br>Ver-<br>mögen | Total<br>Ver-<br>mögen <sup>4)</sup> |
|----------------------|--|---------------------------------|-----------------------|-----------------|-------------------------------|----------------------|------------|--------------------------|--------------------------------------|
|                      |  |                                 |                       | pro-<br>duktive | un-<br>produkt. <sup>1)</sup> | übrige <sup>2)</sup> | zusammen   |                          |                                      |
| 1833                 | 220 780  | 857 531                         | —                     | —               | —                             | —                    | —          | 192 845                  | 1 271 156                            |
| 1850                 | 331 086  | 186 582                         | —                     | —               | —                             | —                    | —          | 67 595                   | 585 263                              |
| 1860                 | 721 194  | 2 370 325                       | —                     | —               | —                             | —                    | 158 965    | 67 036                   | 3 317 520                            |
| 1870                 | 423 357  | 2 318 963                       | 474 389               | —               | —                             | —                    | 141 518    | 241 457                  | 3 599 684                            |
| 1880                 | 3 532 795  | 2 656 150                       | 5 208 269             | —               | —                             | —                    | 2 561 908  | 305 118                  | 14 264 240                           |
| 1890                 | 2 507 001  | 457 500                         | 4 602 933             | —               | —                             | —                    | 2 807 504  | 377 492                  | 10 752 430                           |
| 1900                 | 79 173   | 375 264                         | 20 470 721            | —               | —                             | —                    | 8 383 494  | 321 673                  | 29 630 325                           |
| 1905                 | 35 847   | 238 040                         | 27 953 783            | —               | —                             | —                    | 7 709 701  | 516 067                  | 36 453 438                           |
| 1910                 | 3 340 658  | 7 688 869                       | 45 829 410            | —               | —                             | —                    | 6 709 355  | 1 101 155                | 64 669 447                           |
| 1911                 | 1 986 792  | 4 303 488                       | 49 478 444            | —               | —                             | —                    | 7 723 550  | 940 282                  | 64 432 556                           |
| 1912                 | 325 772  | 2 550 243                       | 53 382 805            | 7 411 424       | 15 424 731                    | 4 002 997            | 26 839 152 | 845 807                  | 83 943 779                           |
| 1913                 | 449 967  | 2 495 168                       | 55 232 014            | 7 731 919       | 15 389 722                    | 8 462 403            | 31 584 044 | 937 945                  | 90 699 138                           |
| 1914                 | 1 487 084  | 2 382 929                       | 55 643 186            | 7 987 997       | 15 613 637                    | 8 475 479            | 32 077 113 | 1 349 850                | 92 940 162                           |
| 1915                 | 3 897 910  | 3 988 563                       | 55 417 091            | 10 221 563      | 15 920 782                    | 8 613 630            | 34 755 975 | 1 602 327                | 99 661 866                           |
| 1916                 | 3 880 441  | 5 756 578                       | 55 478 461            | 9 996 534       | 16 113 109                    | 8 470 472            | 34 580 115 | 2 040 454                | 101 736 049                          |
| 1917                 | 3 475 352  | 3 418 416                       | 57 770 372            | 9 860 841       | 16 184 948                    | 9 172 849            | 35 218 638 | 2 525 413                | 102 408 191                          |
| 1918                 | 2 387 065  | 3 550 888                       | 68 151 191            | 10 482 625      | 16 466 188                    | 8 651 687            | 35 600 500 | 5 263 477                | 114 953 121                          |
| 1919                 | 310 876  | 3 613 288                       | 74 120 691            | 10 528 980      | 16 574 808                    | 8 890 948            | 35 994 736 | 5 522 442                | 119 562 033                          |
| 1920                 | 967 743  | 4 196 495                       | 83 240 229            | 10 451 017      | 16 919 369                    | 7 070 694            | 34 441 080 | 19 337 115 <sup>3)</sup> | 142 182 662                          |
| 1921                 | 2 337 361  | 5 106 487                       | 86 365 095            | 10 550 032      | 17 276 287                    | 6 942 180            | 34 768 499 | 3 922 130                | 132 499 572                          |
| 1922                 | 2 199 304  | 6 063 112                       | 87 062 867            | 10 636 869      | 17 441 841                    | 7 359 848            | 35 438 558 | 2 896 785                | 133 660 626                          |
| 1923                 | 1 169 888  | 6 683 189                       | 89 007 940            | 10 271 716      | 16 965 171                    | 9 619 882            | 36 856 769 | 2 495 272                | 136 213 058                          |

<sup>1)</sup> Im Jahre 1912 wurden die sog. unproduktiven Liegenschaften zum ersten Male in den Vermögensstatus eingestellt und zwar mit 30% des Schätzungswertes. Auch einzelne produktive Liegenschaften figurieren 1912 zum ersten Mal im Vermögensstatus. <sup>2)</sup> Einzel aufgeführte Liegenschaften. <sup>3)</sup> Einschliesslich Fr. 15,897,391.35 noch nicht ausgegebene 7% Kassascheine von 1920. <sup>4)</sup> Wie in Tabelle a 1, Spalte 2, ausgewiesen.

## Die Staatsanleihen (einschliessl. Kassascheine) 1831—1923

| Ausgabejahr        | Betrag       | Zinssuss        | Ausgabejahr | Betrag       | Zinssuss        | Ausgabejahr        | Betrag       | Zinssuss        |
|--------------------|--------------|-----------------|-------------|--------------|-----------------|--------------------|--------------|-----------------|
| 1831 <sup>1)</sup> | 157 037.03   | 3               | 1875        | 1 000 000.—  | 4 $\frac{3}{4}$ | 1908               | 10 000 000.— | 4               |
| 1832 <sup>1)</sup> | 296 296.29   | 3               | 1875        | 2 600 000.—  | 4 $\frac{3}{4}$ | 1910               | 10 000 000.— | 4               |
| 1832 <sup>1)</sup> | 148 148.14   | 3               | 1876        | 2 500 000.—  | 4 $\frac{3}{4}$ | 1913               | 5 000 000.—  | 4 $\frac{1}{4}$ |
| 1833 <sup>1)</sup> | 148 148.14   | 3               | 1876        | 5 300 000.—  | 4 $\frac{1}{2}$ | 1914 <sup>3)</sup> | 2 000 000.—  | 5               |
| 1833 <sup>1)</sup> | 1 481 481.48 | 4               | 1878        | 5 000 000.—  | 4 $\frac{1}{2}$ | 1914               | 25 000 000.— | 5               |
| 1835 <sup>1)</sup> | 222 222.22   | 3 $\frac{1}{4}$ | 1880        | 7 000 000.—  | 4               | 1918               | 10 000 000.— | 5               |
| 1835 <sup>1)</sup> | 1 940 740.74 | 3 $\frac{1}{4}$ | 1884        | 12 000 000.— | 4               | 1919 <sup>3)</sup> | 10 000 000.— | 5               |
| 1845 <sup>1)</sup> | 296 296.29   | 3 $\frac{1}{4}$ | 1889        | 21 000 000.— | 3 $\frac{1}{2}$ | 1919 <sup>3)</sup> | 4 458 000.—  | 5               |
| 1853               | 1 000 000.—  | 3 $\frac{1}{4}$ | 1894        | 4 000 000.—  | 3 $\frac{1}{2}$ | 1919 <sup>3)</sup> | 3 293 000.—  | 5               |
| 1854 <sup>3)</sup> | 1 000 000.—  | 2)              | 1897        | 7 000 000.—  | 3 $\frac{1}{2}$ | 1919 <sup>3)</sup> | 2 249 000.—  | 5               |
| 1856               | 1 000 000.—  | 4               | 1899        | 10 000 000.— | 4               | 1920               | 10 000 000.— | 6               |
| 1860               | 1 800 000.—  | 3 $\frac{1}{2}$ | 1900        | 5 000 000.—  | 4               | 1920 <sup>3)</sup> | 16 479 000.— | 7               |
| 1862               | 1 000 000.—  | 4               | 1901        | 10 000 000.— | 4               | 1920 <sup>3)</sup> | 4 521 000.—  | 7               |
| 1866               | 3 500 000.—  | 4 $\frac{1}{2}$ | 1903        | 5 000 000.—  | 3 $\frac{1}{2}$ | 1921               | 15 000 000.— | 5 $\frac{1}{2}$ |
| 1868               | 425 000.—    | 4 $\frac{1}{4}$ | 1906        | 10 000 000.— | 3 $\frac{3}{4}$ | 1922               | 20 000 000.— | 5               |
| 1870               | 750 000.—    | 4 $\frac{1}{2}$ | 1907        | 10 000 000.— | 4               | 1923               | 10 000 000.— | 5               |
|                    |              |                 |             |              |                 | 1923               | 1 500 000.—  | 4 $\frac{3}{4}$ |

1) In neue Schweizerwahrung umgerechnet. — 2) Pro Tag und 1000 Franken mit 5 Cts. verzinslich. — 3) Kassascheine.

## Verschuldung durch feste Anleihen und Kassascheine 1833—1923

| Jahr <sup>1)</sup> | Betrag <sup>2)</sup> | Jahr <sup>1)</sup> | Betrag       | Jahr <sup>1)</sup> | Betrag       | Jahr <sup>1)</sup> | Betrag       | Jahr <sup>1)</sup> | Betrag        |
|--------------------|----------------------|--------------------|--------------|--------------------|--------------|--------------------|--------------|--------------------|---------------|
| 1833               | 2 186 666.66         | 1856               | 4 863 703.70 | 1873               | 6 707 000.—  | 1890               | 21 000 000.— | 1907               | 74 260 000.—  |
| 1840               | 2 014 814.81         | 1857               | 4 463 703.70 | 1874               | 7 707 000.—  | 1891               | 20 580 000.— | 1908               | 83 480 000.—  |
| 1841               | 1 977 777.77         | 1858               | 4 463 703.70 | 1875               | 11 775 000.— | 1892               | 20 365 000.— | 1909               | 82 670 000.—  |
| 1842               | 1 792 592.59         | 1859               | 4 463 703.70 | 1876               | 15 048 500.— | 1893               | 20 145 000.— | 1910               | 91 835 000.—  |
| 1843               | 1 789 629.62         | 1860               | 4 608 037.34 | 1877               | 15 781 000.— | 1894               | 23 915 000.— | 1911               | 90 965 000.—  |
| 1844               | 1 789 629.62         | 1861               | 4 608 037.34 | 1878               | 18 574 000.— | 1895               | 23 675 000.— | 1912               | 90 060 000.—  |
| 1845               | 2 085 925.92         | 1862               | 5 608 037.34 | 1879               | 18 574 000.— | 1896               | 23 365 000.— | 1913               | 94 135 000.—  |
| 1846               | 2 085 925.92         | 1863               | 5 608 037.34 | 1880               | 22 760 000.— | 1897               | 30 050 000.— | 1914               | 97 170 000.—  |
| 1847               | 2 085 925.92         | 1864               | 5 608 037.34 | 1881               | 22 326 000.— | 1898               | 29 720 000.— | 1915               | 102 170 000.— |
| 1848               | 2 085 925.92         | 1865               | 5 608 037.34 | 1882               | 22 250 000.— | 1899               | 39 240 000.— | 1916               | 101 135 000.— |
| 1849               | 2 085 925.92         | 1866               | 6 508 151.69 | 1883               | 22 170 000.— | 1900               | 43 740 000.— | 1917               | 100 060 000.— |
| 1850               | 2 085 925.92         | 1867               | 6 282 000.—  | 1884               | 23 692 000.— | 1901               | 53 225 000.— | 1918               | 108 225 000.— |
| 1851               | 2 085 925.92         | 1868               | 6 282 000.—  | 1885               | 23 475 000.— | 1902               | 52 685 000.— | 1919               | 126 546 016.— |
| 1852               | 1 863 703.70         | 1869               | 6 707 000.—  | 1886               | 23 154 000.— | 1903               | 57 130 000.— | 1920               | 152 045 908.— |
| 1853               | 3 663 703.70         | 1870               | 6 707 000.—  | 1887               | 22 524 000.— | 1904               | 56 455 000.— | 1921               | 141 917 000.— |
| 1854               | 4 663 703.70         | 1871               | 6 707 000.—  | 1888               | 21 685 000.— | 1905               | 55 755 000.— | 1922               | 147 354 000.— |
| 1855               | 4 957 703.70         | 1872               | 6 707 000.—  | 1889               | 23 914 000.— | 1906               | 65 020 000.— | 1923               | 145 285 000.— |

1) Jeweilen auf 31. Dezember. — 2) Bis 1851 in neue Schweizerwahrung umgerechnet.

## Die im Jahre 1923 noch laufenden Anleihen und Kassascheine

| Ausgabejahr        | Ursprungl. Betrag | Zinssuss %      | Ausgabe-kurs        | Ruckzahlbar   | Ruckzahlung durch d. Kanton zulassig | Ende 1922 noch nicht ruckbezahlt | Amortisation 1923 | Ende 1923 noch nicht ruckbezahlt | Bors.-kurs Ende 1923 (Geld) |
|--------------------|--------------------|-----------------|---------------------|----------------|--|-----------------------------------|-------------------|-----------------------------------|------------------------------|
| 1889               | 21 000 000         | 3 $\frac{1}{2}$ | 100                 | 1891—1934      | jederzeit                              | 8 885 000                         | 620 000           | 8 265 000                         | 90                           |
| 1894               | 4 000 000          | 3 $\frac{1}{2}$ | 2)                  | 1896—1930      | „                                      | 1 375 000                         | 150 000           | 1 225 000                         | 92                           |
| 1897               | 7 000 000          | 3 $\frac{1}{2}$ | 2)                  | 1899—1927      | „                                      | 1 765 000                         | 330 000           | 1 435 000                         | 94                           |
| 1899               | 10 000 000         | 4               | 100                 | 1904—1943      | „                                      | 7 080 000                         | 220 000           | 6 860 000                         | 86                           |
| 1908               | 10 000 000         | 4               | 100                 | 30. Nov. 1923  | „                                      | 10 000 000                        | 10 000 000        | —                                 | —                            |
| 1910               | 10 000 000         | 4               | 100                 | 30. Nov. 1925  | „                                      | 10 000 000                        | —                 | 10 000 000                        | 97.5                         |
| 1913               | 5 000 000          | 4 $\frac{1}{4}$ | 99.50               | 30. Nov. 1933  | 30. Nov. 1923                          | 5 000 000                         | —                 | 5 000 000                         | 90.25                        |
| 1914 <sup>3)</sup> | 25 000 000         | 5               | 99.75 konv. 100 neu | 31. Mai 1930   | 31. Mai 1920                           | 25 000 000                        | —                 | 25 000 000                        | 99.25                        |
| 1918 <sup>3)</sup> | 10 000 000         | 5               | 99.50               | 31. Mai 1938   | 31. Mai 1928                           | 10 000 000                        | —                 | 10 000 000                        | 99.25                        |
| 1919 <sup>1)</sup> | 2 249 000          | 5               | 100                 | 15. Nov. 1923  | —                                      | 2 249 000                         | 2 249 000         | —                                 | —                            |
| 1920               | 10 000 000         | 6               | 100                 | 31. Mai 1930   | —                                      | 10 000 000                        | —                 | 10 000 000                        | 103.75                       |
| 1920 <sup>1)</sup> | 16 479 000         | 7               | 100                 | 15. Marz 1924 | —                                      | 16 479 000                        | —                 | 16 479 000                        | —                            |
| 1920 <sup>1)</sup> | 4 521 000          | 7               | 100                 | 15. Marz 1926 | —                                      | 4 521 000                         | —                 | 4 521 000                         | —                            |
| 1921 <sup>5)</sup> | 15 000 000         | 5 $\frac{1}{2}$ | 99                  | 30. Nov. 1931  | —                                      | 15 000 000                        | —                 | 15 000 000                        | 102                          |
| 1922               | 20 000 000         | 5               | 100                 | 31. Mai 1934   | 31. Mai 1930                           | 20 000 000                        | —                 | 20 000 000                        | 99.5                         |
| 1923               | 10 000 000         | 5               | 100                 | 30. Nov. 1933  | —                                      | —                                 | —                 | 10 000 000                        | —                            |
| 1923 <sup>4)</sup> | 1 500 000          | 4 $\frac{3}{4}$ | 98                  | 30. Nov. 1928  | —                                      | —                                 | —                 | 1 500 000                         | —                            |
| Total              |                    |                 |                     |                |  | 147 354 000                       | 13 569 000        | 145 285 000                       |                              |

1) Kassascheine. — 2) Der Verkauf der Titel erfolgte durch die Staatskasse, uber pari, zu wechselndem Kurs.

3) Von der eidgen. Couponsteuer befreit.

4) Nicht offentlich aufgelegt.

|  | 1910       |      | 1915       |      | 1917       |      |
|--|------------|------|------------|------|------------|------|
|  | absolut    | in % | absolut    | in % | absolut    | in % |
| Total  | 17 648 054 | 100  | 20 241 300 | 100  | 24 534 176 | 100  |
| I. Ertrag des Vermögens . . . . .  | 2 180 662  | 12,4 | 3 351 902  | 16,5 | 3 182 544  | 13,0 |
| 1. Sichtbarer Ertrag der Liegenschaften . . . . .  | 207 424    | 1,2  | 210 903    | 1,0  | 233 722    | 1,0  |
| 2. Ertrag der übrigen Kapitalien . . . . .   | 1 973 238  | 11,2 | 3 140 999  | 15,5 | 2 948 822  | 12,0 |
| II. Erwerbseinnahmen . . . . .   | 2 077 052  | 11,7 | 2 730 358  | 13,5 | 2 509 308  | 10,2 |
| 1. Ertrag des Gaswerks <sup>1)</sup> . . . . .   | 1 261 698  | 7,1  | 1 527 491  | 7,6  | 851 767    | 3,5  |
| 2. „ „ Wasserwerks <sup>1)</sup> . . . . .   | 134 891    | 0,8  | 162 130    | 0,8  | 154 340    | 0,6  |
| 3. „ „ Elektrizitätswerks <sup>1)</sup> . . . . .  | 399 380    | 2,2  | 833 619    | 4,1  | 1 213 895  | 5,0  |
| 4. „ „ Kraftwerks Augst <sup>1)</sup> . . . . .  | —          | —    | 32 031     | 0,2  | 279 306    | 1,1  |
| 5. „ „ Schlacht- und Viehhofes <sup>1)</sup> . . . . .   | 111 083    | 0,6  | 10 087     | 0,0  | —          | —    |
| 6. „ „ der Strassenbahnen <sup>1)</sup> . . . . .  | 170 000    | 1,0  | 165 000    | 0,8  | 10 000     | 0,0  |
| 7. „ „ Kantonalbank . . . . .  | —          | —    | —          | —    | —          | —    |
| III. Direkte kantonale Steuern . . . . .   | 8 319 303  | 47,1 | 8 975 494  | 44,4 | 11 746 390 | 47,9 |
| 1. Einkommenssteuer . . . . .  | 2 992 226  | 17,0 | 2 726 347  | 13,5 | 4 391 457  | 17,9 |
| 2. Vermögensteuer . . . . .  | 2 511 543  | 14,2 | 2 874 117  | 14,2 | 2 897 614  | 11,8 |
| 3. Gemeindesteuer . . . . .  | 1 619 139  | 9,2  | 1 925 083  | 9,5  | 1 987 026  | 8,1  |
| 4. Steuern der anonymen Erwerbsgesellschaften . . . . .  | 748 728    | 4,2  | 1 046 649  | 5,2  | 1 388 369  | 5,7  |
| 5. Einmalige kantonale Kriegssteuer . . . . .  | —          | —    | —          | —    | —          | —    |
| 6. Nachzahlungen, Bussen und anonyme Zahlgn. . . . .   | 447 667    | 2,5  | 403 298    | 2,0  | 1 081 924  | 4,4  |
| IV. Indirekte Steuern, Steuersurrogate, Gebühren, Verwaltungseinnahmen usw. . . . .  | 4 341 935  | 24,6 | 4 085 790  | 20,2 | 4 498 192  | 18,3 |
| 1. Erbschaftsteuer . . . . .   | 793 154    | 4,5  | 996 470    | 4,9  | 1 454 273  | 5,9  |
| 2. Handänderungssteuer . . . . .   | 622 378    | 3,5  | 233 956    | 1,1  | 283 460    | 1,1  |
| 3. Kantonale Stempelsteuer . . . . .   | 302 749    | 1,7  | 153 666    | 0,8  | 164 199    | 0,7  |
| 4. Salzmonopol . . . . .   | 202 141    | 1,2  | 167 492    | 0,8  | 173 371    | 0,7  |
| 5. Wirtschaftspat., Nettoertrag f. d. Staatskasse . . . . .  | 348 427    | 2,0  | 298 705    | 1,5  | 325 598    | 1,3  |
| 6. Hausierpatente . . . . .  | 9 125      | 0,1  | 8 370      | 0,0  | 5 438      | 0,0  |
| 7. Marktgebühren (inkl. Messe) . . . . .   | 59 697     | 0,3  | 52 963     | 0,3  | 53 162     | 0,2  |
| 8. Billetsteuer . . . . .  | —          | —    | —          | —    | —          | —    |
| 9. Motorfahrzeugsteuer . . . . .   | —          | —    | —          | —    | —          | —    |
| 10. Fahrradsteuer . . . . .  | 30 063     | 0,2  | 6 855      | 0,0  | 18 265     | 0,1  |
| 11. Banknotensteuer . . . . .  | 190 263    | 1,1  | —          | —    | —          | —    |
| 12. Börse (Bruttoeinnahmen) . . . . .  | 91 689     | 0,5  | 83 244     | 0,4  | 78 510     | 0,3  |
| 13. Feuerwehrsteuer . . . . .  | 85 508     | 0,5  | 100 783    | 0,5  | 94 331     | 0,4  |
| 14. Beleuchtungssteuer . . . . .   | 228 601    | 1,3  | 273 135    | 1,4  | 278 732    | 1,1  |
| 15. Strassenreinigungssteuer . . . . .   | 107 363    | 0,6  | 133 283    | 0,6  | 136 474    | 0,6  |
| 16. Hundesteuer, Nettoertrag für die Staatskasse . . . . .   | 42 829     | 0,2  | 40 099     | 0,2  | 34 058     | 0,1  |
| 17. Gerichts- und Verwaltungseinnahmen . . . . .   | 722 484    | 4,1  | 817 742    | 4,1  | 789 369    | 3,2  |
| 18. Beiträge der Feuerversicherungsgesellschaften . . . . .  | 64 431     | 0,4  | 80 981     | 0,4  | 85 541     | 0,4  |
| 19. Chr. Merianische Stiftung . . . . .  | 200 306    | 1,1  | 206 722    | 1,0  | 211 301    | 0,9  |
| 20. Ertrag der Betriebe der Strafanstalt . . . . .   | 90 430     | 0,5  | 94 676     | 0,5  | 129 757    | 0,5  |
| 21. Verschiedene Einnahmen . . . . .   | 150 297    | 0,8  | 336 648    | 1,7  | 182 353    | 0,8  |
| V. Zuwendungen des Bundes . . . . .  | 729 102    | 4,2  | 1 097 756  | 5,4  | 2 597 742  | 10,6 |
| 1. Bundesverfassungsgemäss oder bundesgesetzlich dem Kanton zugewiesene Anteile an bundesrechtlich erhobenen Einnahmen . . . . . | 365 970    | 2,1  | 746 295    | 3,7  | 2 147 587  | 8,8  |
| a) Anteil an der eidgen. Kriegssteuer . . . . .  | —          | —    | —          | —    | 712 572    | 2,9  |
| b) „ „ „ „ Kriegsgewinnsteuer . . . . .  | —          | —    | —          | —    | 710 931    | 2,9  |
| c) „ „ „ „ Stempelabgabe . . . . .   | —          | —    | —          | —    | —          | —    |
| d) „ „ „ „ am Ertrag d. eidg. Alkoholmonopols . . . . .  | 214 482    | 1,2  | 238 556    | 1,2  | 224,925    | 0,9  |
| e) „ „ „ „ Militärpflichtersatz . . . . .  | 132 697    | 0,8  | 304 487    | 1,5  | 316 579    | 1,3  |
| f) „ „ „ „ Ertrag d. Schweiz. Nationalbank . . . . .   | —          | —    | 190 367    | 0,9  | 169 959    | 0,7  |
| g) „ „ „ „ and. Patenttaxen d. Handelsreisend. . . . .   | 18 791     | 0,1  | 12 885     | 0,1  | 12 621     | 0,1  |
| 2. Bundessubventionen . . . . .  | 363 132    | 2,1  | 351 461    | 1,7  | 450 155    | 1,8  |
| a) Volksschule . . . . .   | 67 336     | 0,4  | 81 551     | 0,4  | 81 551     | 0,3  |
| b) Handelsschulen und -Kurse . . . . .   | 41 031     | 0,2  | 63 758     | 0,3  | 71 917     | 0,3  |
| c) Allgemeine Gewerbeschule . . . . .  | 64 600     | 0,4  | 51 572     | 0,3  | 71 122     | 0,3  |
| d) Frauenarbeitsschule und Kochkurse . . . . .   | 52 023     | 0,3  | 48 676     | 0,2  | 57 233     | 0,2  |
| e) Industrie, Gewerbe und Verkehr . . . . .  | 74 110     | 0,4  | 901        | 0,0  | 32 464     | 0,1  |
| f) Landwirtschaft . . . . .  | 823        | 0,0  | 885        | 0,0  | 1 198      | 0,0  |
| g) Sozialpolitik . . . . .   | 4 391      | 0,0  | 46 547     | 0,2  | 43 510     | 0,2  |
| h) Kant. (chem.) Laborat., Lebensmittelkontr. . . . .  | 13 968     | 0,1  | 42 454     | 0,2  | 75 105     | 0,3  |
| i) Übrige . . . . .  | 44 850     | 0,3  | 15 117     | 0,1  | 16 055     | 0,1  |

<sup>1)</sup> Einschliesslich Abschreibungen, aber ohne Zinsen für das Anlagekapital; diese sind in I, 2 enthalten.

Einnahmen  
Einnahmen 1910—1923

b1

| 1918       |      | 1919       |      | 1920       |      | 1921       |      | 1922                  |      | 1923                  |      |
|------------|------|------------|------|------------|------|------------|------|-----------------------|------|-----------------------|------|
| absolut    | in % | absolut    | in % | absolut    | in % | absolut    | in % | absolut               | in % | absolut               | in % |
| 37 706 904 | 100  | 30 976 480 | 100  | 37 528 690 | 100  | 41 409 132 | 100  | 44 087 809            | 100  | 43 208 498            | 100  |
| 3 563 778  | 9,5  | 3 937 697  | 12,7 | 3 563 533  | 9,5  | 4 847 384  | 11,7 | 5 257 807             | 11,9 | 5 126 964             | 11,9 |
| 254 138    | 0,7  | 306 495    | 1,0  | 380 655    | 1,0  | 465 562    | 1,1  | 471 185               | 1,1  | 513 958               | 1,2  |
| 3 309 640  | 8,8  | 3 631 202  | 11,7 | 3 182 878  | 8,5  | 4 381 822  | 10,6 | 4 786 622             | 10,8 | 4 613 006             | 10,7 |
| 2 902 186  | 7,7  | 3 743 096  | 12,1 | 4 927 007  | 13,1 | 7 497 487  | 18,1 | 7 629 271             | 17,3 | 7 112 420             | 16,5 |
| 1 299 082  | 3,5  | 1 271 863  | 4,1  | 1 356 759  | 3,6  | 2 107 491  | 5,1  | 2 521 372             | 5,7  | 2 068 078             | 4,8  |
| 162 124    | 0,4  | 57 074     | 0,2  | 82 571     | 0,2  | 180 668    | 0,4  | 110 127               | 0,3  | 160 450               | 0,4  |
| 1 097 321  | 2,9  | 1 927 171  | 6,2  | 2 447 740  | 6,5  | 4 062 881  | 9,8  | 3 828 867             | 8,7  | 3 855 105             | 8,9  |
| 333 659    | 0,9  | 486 988    | 1,6  | 589 937    | 1,6  | 391 085    | 1,0  | 414 766               | 0,9  | 328 240               | 0,8  |
| —          | —    | —          | —    | —          | —    | 225 362    | 0,5  | 244 139               | 0,6  | 170 547               | 0,4  |
| 10 000     | 0,0  | —          | —    | —          | —    | 30 000     | 0,1  | 10 000                | 0,0  | 30 000                | 0,1  |
| —          | —    | —          | —    | 450 000    | 1,2  | 500 000    | 1,2  | 500 000               | 1,1  | 500 000               | 1,1  |
| 23 061 200 | 61,2 | 14 430 128 | 46,6 | 18 508 634 | 49,4 | 19 411 456 | 46,9 | 18 254 439            | 41,4 | 19 767 403            | 45,8 |
| 5 571 860  | 14,8 | 5 686 607  | 18,4 | 7 377 289  | 19,7 | 7 919 003  | 19,1 | 7 333 076             | 16,7 | 11 991 411            | 27,8 |
| 3 099 359  | 8,2  | 2 895 730  | 9,3  | 3 792 984  | 10,1 | 3 913 827  | 9,5  | 4 118 383             | 9,3  | 4 302 566             | 10,0 |
| 2 267 506  | 6,0  | 2 564 646  | 8,3  | 3 631 122  | 9,7  | 3 162 709  | 7,6  | 3 707 889             | 8,4  | 134 463               | 0,3  |
| 1 537 298  | 4,1  | 1 459 953  | 4,7  | 2 074 593  | 5,5  | 2 464 094  | 6,0  | 1 838 451             | 4,2  | 2 432 008             | 5,6  |
| 9 787 364  | 26,0 | 339 398    | 1,1  | 62 030     | 0,2  | 1 384      | 0,0  | —                     | —    | —                     | —    |
| 797 813    | 2,1  | 1 483 794  | 4,8  | 1 570 616  | 4,2  | 1 950 439  | 4,7  | 1 256 640             | 2,8  | 906 955               | 2,1  |
| 4 918 710  | 13,0 | 5 456 370  | 17,6 | 6 612 854  | 17,6 | 6 260 925  | 15,1 | 8 659 636             | 19,7 | 8 841 698             | 20,4 |
| 1 205 261  | 3,2  | 1 331 490  | 4,3  | 1 289 027  | 3,4  | 971 150    | 2,4  | 2 971 450             | 6,8  | 2 530 596             | 5,9  |
| 762 270    | 2,0  | 892 287    | 2,9  | 1 262 581  | 3,4  | 683 559    | 1,6  | 611 897               | 1,4  | 1 246 836             | 2,9  |
| 244 444    | 0,6  | 105 038    | 0,3  | 143 941    | 0,4  | 107 971    | 0,3  | 47 988                | 0,1  | 61 251                | 0,1  |
| 222 354    | 0,6  | 241 621    | 0,8  | 451 976    | 1,2  | 327 604    | 0,8  | 359 849               | 0,8  | 313 243               | 0,7  |
| 300 239    | 0,8  | 302 672    | 1,0  | 347 155    | 0,9  | 409 841    | 1,0  | 426 576               | 1,0  | 438 065               | 1,0  |
| 4 480      | 0,0  | 6 017      | 0,0  | 12 854     | 0,0  | 11 137     | 0,0  | 11 281                | 0,0  | 12 306                | 0,0  |
| 25 667     | 0,1  | 53 333     | 0,2  | 82 388     | 0,2  | 121 991    | 0,3  | 144 495               | 0,3  | 149 653               | 0,3  |
| —          | —    | —          | —    | —          | —    | 395 841    | 1,0  | 426 667               | 1,0  | 418 327               | 1,0  |
| —          | —    | —          | —    | —          | —    | 182 844    | 0,4  | 196 489               | 0,4  | 229 396               | 0,5  |
| 16 183     | 0,0  | 25 461     | 0,1  | 41 688     | 0,1  | 46 461     | 0,1  | 51 695                | 0,1  | 68 535                | 0,2  |
| —          | —    | —          | —    | —          | —    | —          | —    | —                     | —    | —                     | —    |
| 83 145     | 0,2  | 100 294    | 0,3  | 106 036    | 0,3  | 190 598    | 0,5  | 234 819               | 0,5  | 272 517               | 0,6  |
| 107 017    | 0,3  | 119 434    | 0,4  | 182 353    | 0,5  | 154 210    | 0,4  | 200 813               | 0,5  | 169 957               | 0,4  |
| 262 281    | 0,7  | 286 160    | 0,9  | 309 078    | 0,8  | 380 337    | 0,9  | 382 096               | 0,9  | 380 990               | 0,9  |
| 138 410    | 0,4  | 147 379    | 0,5  | 151 862    | 0,4  | 183 638    | 0,4  | 181 841               | 0,4  | 181 516               | 0,4  |
| 31 436     | 0,1  | 44 848     | 0,2  | 49 466     | 0,1  | 57 685     | 0,1  | 73 912                | 0,2  | 81 190                | 0,2  |
| 956 619    | 2,6  | 1 117 594  | 3,6  | 1 497 454  | 4,0  | 1 699 250  | 4,1  | 1 851 576             | 4,2  | 1 929 339             | 4,5  |
| 89 774     | 0,2  | 98 488     | 0,3  | 104 733    | 0,3  | 138 401    | 0,3  | 141 941               | 0,3  | 143 908               | 0,3  |
| 210 031    | 0,6  | 217 951    | 0,7  | 219 947    | 0,6  | —          | —    | —                     | —    | —                     | —    |
| 168 727    | 0,4  | 200 544    | 0,6  | 164 816    | 0,5  | 149 766    | 0,4  | 147 848               | 0,3  | 138 512               | 0,3  |
| 90 372     | 0,2  | 165 759    | 0,5  | 195 499    | 0,5  | 48 641     | 0,1  | 196 403               | 0,5  | 75 561                | 0,2  |
| 3 261 030  | 8,6  | 3 409 189  | 11,0 | 3 916 662  | 10,4 | 3 391 880  | 8,2  | 4 286 656             | 9,7  | 2 360 013             | 5,4  |
| 2 830 804  | 7,4  | 2 853 210  | 9,2  | 3 063 528  | 8,1  | 2 829 223  | 6,8  | 3 612 022             | 8,2  | 1 610 156             | 3,7  |
| 12 877     | 0,0  | 31 504     | 0,1  | 35 505     | 0,1  | 8 037      | 0,0  | 2 612 187             | 5,9  | 698 638               | 1,6  |
| 2 044 941  | 5,4  | 2 011 539  | 6,5  | 2 110 215  | 5,6  | 2 051 678  | 5,0  | 374 190               | 0,9  | 238 543               | 0,5  |
| —          | —    | 75 002     | 0,2  | 140 188    | 0,4  | 146 971    | 0,3  | 137 352 <sup>2)</sup> | 0,3  | 210 102 <sup>2)</sup> | 0,5  |
| 272 636    | 0,7  | 272 636    | 0,9  | 272 636    | 0,7  | 70 254     | 0,2  | —                     | —    | —                     | —    |
| 328 550    | 0,9  | 268 348    | 0,9  | 272 964    | 0,7  | 231 109    | 0,5  | 254 410               | 0,6  | 263 847               | 0,6  |
| 159 755    | 0,4  | 179 623    | 0,6  | 215 075    | 0,6  | 299 300    | 0,7  | 209 733               | 0,5  | 173 581               | 0,4  |
| 12 045     | 0,0  | 14 558     | 0,0  | 16 945     | 0,0  | 21 874     | 0,1  | 24 150                | 0,0  | 25 445                | 0,1  |
| 430 226    | 1,2  | 555 979    | 1,8  | 853 134    | 2,3  | 562 657    | 1,4  | 674 634               | 1,5  | 749 857               | 1,7  |
| 81 551     | 0,2  | 81 551     | 0,3  | 81 551     | 0,2  | 81 551     | 0,2  | 87 299                | 0,2  | 84 425                | 0,2  |
| 88 150     | 0,3  | 102 568    | 0,3  | 112 143    | 0,3  | 106 297    | 0,3  | 127 185               | 0,3  | 128 181               | 0,3  |
| 89 960     | 0,3  | 135 650    | 0,4  | 175 481    | 0,5  | 114 463    | 0,3  | 151 844               | 0,3  | 141 890               | 0,3  |
| 68 793     | 0,2  | 102 452    | 0,3  | 125 453    | 0,3  | 115 869    | 0,3  | 127 386               | 0,3  | 123 693               | 0,3  |
| 8 052      | 0,0  | 17 475     | 0,1  | 21 310     | 0,1  | 15 723     | 0,0  | 19 220                | 0,0  | 13 216                | 0,0  |
| 4 515      | 0,0  | 30 239     | 0,1  | 33 941     | 0,1  | 8 534      | 0,0  | 6 441                 | 0,0  | 2 289                 | 0,0  |
| 36 530     | 0,1  | 46 895     | 0,2  | 44 620     | 0,1  | 57 073     | 0,1  | 69 086                | 0,2  | 70 184                | 0,2  |
| 41 969     | 0,1  | 29 512     | 0,1  | 37 803     | 0,1  | 43 362     | 0,1  | 40 297                | 0,1  | 36 509                | 0,1  |
| 10 706     | 0,0  | 9 637      | 0,0  | 220 832    | 0,6  | 19 785     | 0,1  | 45 876                | 0,1  | 149 470               | 0,3  |

<sup>2)</sup> Anteil an der eidgen. Stempelsteuer und an der eidgen. Couponsteuer.

**Einkommenssteuer**  
**Vergleichende Übersicht 1900—1923 (Anlage<sup>1</sup>)**

| Jahr <sup>2)</sup> | Pflichtige | Versteuertes Einkommen in 1000 Fr. | Steuerbetrag  |              |               | Durchschnittliches   |                  | Auf 10000 Einwohner kamen Steuerzahler |
|--------------------|------------|------------------------------------|---------------|--------------|---------------|----------------------|------------------|--|
|                    |            |                                    | Grundbetrag   | Zuschläge    | Zusammen      | Einkommen            | Steuerbetreffnis |  |
|                    |            |                                    |               |              |               | pro Steuerzahler Fr. | Fr.              |  |
| 1900               | 14 568     | .                                  | 2 469 511.15  | —            | 2 469 511.15  | .                    | 169.52           | 1316                                   |
| 1910               | 25 315     | 116 000                            | 2 728 733.90  | 272 537.75   | 3 001 271.65  | 4 582.26             | 118.56           | 1880                                   |
| 1915               | 27 581     | 115 000                            | 2 271 241.85  | 454 248.35   | 2 725 490.20  | 4 169.54             | 98.82            | 1968                                   |
| 1916               | 27 804     | 123 000                            | 2 614 591.40  | 517 660.80   | 3 132 252.20  | 4 423.82             | 112.65           | 2000                                   |
| 1917               | 29 252     | 149 000                            | 3 657 937.75  | 731 587.55   | 4 389 525.30  | 5 093.67             | 172.96           | 2108                                   |
| 1918               | 34 701     | 185 000                            | 4 640 692.15  | 928 138.45   | 5 568 830.60  | 5 331.26             | 160.48           | 2515                                   |
| 1919               | 36 953     | 210 000                            | 4 735 709.65  | 947 141.90   | 5 682 851.55  | 5 682.89             | 153.79           | 2688                                   |
| 1920               | 45 416     | 247 500                            | 4 916 480.65  | 2 454 315.17 | 7 370 795.82  | 5 449.62             | 162.30           | 3242                                   |
| 1921               | 46 511     | 268 686                            | 5 275 286.95  | 2 551 172.95 | 7 826 459.90  | 5 776.83             | 168.27           | 3310                                   |
| 1922               | 47 897     | 270 577                            | 5 140 258.90  | 2 387 658.30 | 7 527 917.20  | 5 649.14             | 157.17           | 3409                                   |
| 1923 <sup>3)</sup> | 43 285     | 263 804                            | 12 295 565.45 | —            | 12 295 565.45 | 6 094.58             | 284.01           | 3064                                   |

<sup>1)</sup> Für die wirklichen Steuereingänge siehe Tabelle b. i.

<sup>2)</sup> Jahr der Veranlagung für die Einkommen des Vorjahres.

<sup>3)</sup> Neues Steuergesetz (Wegfall der Gemeindesteuer!)

**b3 Anlage der Einkommenssteuer (Kanton) im Jahre 1923 für die Einkommen pro 1922, gemäss Steuergesetz vom 6. April 1922**

| Einkommensstufen in 1000 Fr. | Pflichtige |       | Versteuertes Einkommen |       | Steuerbetrag |                          |            |            |       | Bezahlung erklärt in |            |            |
|------------------------------|------------|-------|------------------------|-------|--------------|--------------------------|------------|------------|-------|----------------------|------------|------------|
|                              | abs.       | %     | abs. in 1000 Fr.       | %     | brutto Fr.   | Abzüge für               |            | netto      |       | einer Rate           | zwei Raten | drei Raten |
|                              |            |       |                        |       |              | Angeh. <sup>2)</sup> Fr. | Skonto Fr. | abs. Fr.   | %     |                      |            |            |
| unter 2                      | 532        | 1,2   | 667                    | 0,2   | 11 695       | —                        | 201        | 11 494     | 0,1   | 532                  | —          | —          |
| nicht pflicht. <sup>1)</sup> | 6842       | —     | 9517                   | —     | —            | —                        | —          | —          | —     | —                    | —          | —          |
| 2—3                          | 11 364     | 26,3  | 27 309                 | 10,4  | 227 612      | —                        | 1 174      | 226 438    | 1,9   | 6 053                | 780        | 4 531      |
| nicht pflicht. <sup>1)</sup> | 2625       | —     | 6979                   | —     | —            | —                        | —          | —          | —     | —                    | —          | —          |
| 3—4                          | 9 007      | 20,8  | 33 098                 | 12,6  | 417 588      | 5 090                    | 1 976      | 410 522    | 3,4   | 2 652                | 1 105      | 5 250      |
| nicht pflicht. <sup>1)</sup> | 1184       | —     | 3862                   | —     | —            | —                        | —          | —          | —     | —                    | —          | —          |
| 4—5                          | 7 337      | 16,9  | 33 202                 | 12,6  | 704 445      | 12 378                   | 3 226      | 688 841    | 5,7   | 1 876                | 886        | 4 575      |
| 5—6                          | 4 965      | 11,5  | 27 510                 | 10,4  | 732 412      | 18 295                   | 3 483      | 710 634    | 5,9   | 1 238                | 581        | 3 146      |
| 6—7                          | 2 611      | 6,0   | 17 059                 | 6,5   | 525 690      | 10 511                   | 2 498      | 512 681    | 4,2   | 670                  | 238        | 1 703      |
| 7—8                          | 1 897      | 4,4   | 14 340                 | 5,4   | 488 186      | 9 432                    | 2 644      | 476 110    | 4,0   | 603                  | 125        | 1 169      |
| 8—9                          | 1 209      | 2,8   | 10 372                 | 3,9   | 385 219      | 9 917                    | 2 105      | 373 197    | 3,1   | 357                  | 78         | 774        |
| 9—10                         | 861        | 2,0   | 8 207                  | 3,1   | 336 225      | 8 882                    | 2 028      | 325 315    | 2,7   | 315                  | 65         | 481        |
| 10—12                        | 940        | 2,2   | 10 357                 | 3,9   | 470 558      | 10 831                   | 3 084      | 456 643    | 3,8   | 346                  | 64         | 530        |
| 12—14                        | 574        | 1,3   | 7 432                  | 2,8   | 389 207      | 7 666                    | 2 902      | 378 639    | 3,2   | 240                  | 36         | 298        |
| 14—16                        | 411        | 1,0   | 6 159                  | 2,4   | 358 123      | 6 302                    | 3 266      | 348 555    | 2,9   | 221                  | 31         | 159        |
| 16—18                        | 263        | 0,6   | 4 473                  | 1,7   | 290 219      | 7 912                    | 2 428      | 279 879    | 2,3   | 135                  | 9          | 119        |
| 18—20                        | 189        | 0,4   | 3 618                  | 1,4   | 265 845      | 4 935                    | 2 330      | 258 580    | 2,1   | 101                  | 14         | 74         |
| 20—25                        | 277        | 0,6   | 6 387                  | 2,4   | 529 207      | 6 400                    | 5 732      | 517 075    | 4,3   | 144                  | 15         | 118        |
| 25—30                        | 215        | 0,5   | 6 127                  | 2,3   | 590 189      | 4 000                    | 5 628      | 580 561    | 4,8   | 112                  | 15         | 88         |
| 30—35                        | 114        | 0,3   | 3 723                  | 1,4   | 375 376      | 1 800                    | 4 396      | 369 180    | 3,1   | 81                   | 4          | 29         |
| 35—40                        | 105        | 0,2   | 3 926                  | 1,5   | 414 154      | 2 800                    | 4 321      | 407 033    | 3,4   | 66                   | 1          | 38         |
| 40—45                        | 50         | 0,1   | 2 106                  | 0,8   | 237 993      | 1 100                    | 2 530      | 234 363    | 1,9   | 31                   | 1          | 18         |
| 45—50                        | 48         | 0,1   | 2 312                  | 0,9   | 275 421      | 1 000                    | 2 419      | 272 002    | 2,3   | 28                   | 4          | 16         |
| 50—60                        | 78         | 0,2   | 2 762                  | 1,1   | 323 903      | 600                      | 2 948      | 320 355    | 2,6   | 58                   | 3          | 17         |
| 60—70                        | 50         | 0,1   | 3 258                  | 1,2   | 403 492      | 1 400                    | 4 956      | 397 136    | 3,3   | 38                   | 1          | 11         |
| 70—80                        | 34         | 0,1   | 2 532                  | 1,0   | 289 003      | 400                      | 3 340      | 285 263    | 2,4   | 21                   | —          | 13         |
| 80—90                        | 29         | 0,1   | 2 466                  | 0,9   | 308 399      | 700                      | 4 648      | 303 051    | 2,5   | 23                   | —          | 6          |
| 90—100                       | 29         | 0,1   | 2 737                  | 1,0   | 338 200      | 500                      | 3 943      | 333 757    | 2,8   | 19                   | —          | 10         |
| 100—150                      | 36         | 0,1   | 4 304                  | 1,6   | 528 725      | 200                      | 7 574      | 520 951    | 4,3   | 28                   | 2          | 6          |
| 150—200                      | 24         | 0,1   | 4 218                  | 1,6   | 518 495      | 400                      | 7 620      | 510 475    | 4,2   | 21                   | —          | 3          |
| 200—300                      | 18         | 0,0   | 5 128                  | 2,0   | 635 635      | —                        | 7 195      | 628 440    | 5,2   | 14                   | —          | 4          |
| über 300                     | 18         | 0,0   | 8 015                  | 3,0   | 924 350      | 700                      | 13 334     | 910 316    | 7,6   | 16                   | —          | 2          |
| unter 4                      | 20 903     | 48,3  | 61 074                 | 23,2  | 656 895      | 5 090                    | 3 351      | 648 454    | 5,4   | 9 237                | 1 885      | 9 781      |
| 4—6                          | 12 302     | 28,4  | 60 712                 | 23,0  | 1 436 857    | 30 673                   | 6 709      | 1 399 475  | 11,6  | 3 114                | 1 467      | 7 721      |
| 6—10                         | 6 578      | 15,2  | 49 978                 | 18,9  | 1 735 320    | 38 742                   | 9 275      | 1 687 303  | 14,0  | 1 945                | 506        | 4 127      |
| 10—20                        | 2 377      | 5,5   | 32 039                 | 12,2  | 1 773 952    | 37 646                   | 14 010     | 1 722 296  | 14,3  | 1 043                | 154        | 1 180      |
| 20—50                        | 809        | 1,9   | 24 581                 | 9,3   | 2 422 340    | 17 100                   | 25 026     | 2 380 214  | 19,8  | 462                  | 40         | 307        |
| 50—100                       | 220        | 0,5   | 13 755                 | 5,2   | 1 662 997    | 3 600                    | 19 835     | 1 639 562  | 13,6  | 159                  | 4          | 57         |
| über 100                     | 96         | 0,2   | 21 665                 | 8,2   | 2 607 205    | 1 300                    | 35 723     | 2 570 182  | 21,3  | 79                   | 2          | 15         |
| Total                        | 43 285     | 100,0 | 263 804                | 100,0 | 12 295 566   | 134 151                  | 113 929    | 12 047 486 | 100,0 | 16 039               | 4 058      | 23 188     |

<sup>1)</sup> § 15 des Steuergesetzes vom 6. April 1922.

<sup>2)</sup> § 16, Abs. 3 und 4 des Steuergesetzes vom 6. April 1922.

## Anlage der Vermögenssteuer 1922

| Vermögensstufen<br>in 1000 Franken | Steuer-<br>satz in<br>‰ | Pflichtige |       | Versteuertes<br>Vermögen |       | Steuerbetrag |       | Ertrag des<br>versteuert.<br>Vermögens <sup>1)</sup> | Belastung<br>des Ertrages<br>durch die<br>Verm.-Steuer |
|------------------------------------|-------------------------|------------|-------|--------------------------|-------|--------------|-------|--|--|
|                                    |                         | absolut    | %     | absolut in<br>1000 Fr.   | %     | absolut      | %     |  |  |
| über bis u. mit                    |                         |            |       |                          |       |              |       |  | ‰  |
| 5 7                                | 1,0                     | 2 100      | 15,6  | 12 801                   | 1,2   | 11 782.30    | 0,3   | 576 045  | 2,05   |
| 7 10                               | 1,0                     | 1 933      | 14,4  | 17 187                   | 1,6   | 16 094.85    | 0,4   | 773 415  | 2,08   |
| 10 15                              | 1,0                     | 1 751      | 13,0  | 22 718                   | 2,1   | 22 951.25    | 0,6   | 1 022 310  | 2,25   |
| 15 20                              | 1,0                     | 1 213      | 9,0   | 21 701                   | 2,0   | 22 207.20    | 0,5   | 976 545  | 2,27   |
| 20 25                              | 1,2                     | 886        | 6,6   | 20 216                   | 1,8   | 24 236.20    | 0,6   | 909 720  | 2,66   |
| 25 30                              | 1,2                     | 619        | 4,6   | 17 500                   | 1,6   | 21 413.45    | 0,5   | 787 500  | 2,72   |
| 30 35                              | 1,2                     | 450        | 3,3   | 14 912                   | 1,3   | 18 364.15    | 0,4   | 671 040  | 2,74   |
| 35 40                              | 1,2                     | 364        | 2,7   | 13 895                   | 1,3   | 17 376.35    | 0,4   | 625 275  | 2,78   |
| 40 45                              | 1,4                     | 347        | 2,6   | 14 910                   | 1,3   | 21 631.65    | 0,5   | 670 950  | 3,22   |
| 45 50                              | 1,4                     | 291        | 2,2   | 14 055                   | 1,3   | 19 924.60    | 0,5   | 632 475  | 3,15   |
| 50 60                              | 1,4                     | 465        | 3,5   | 25 800                   | 2,3   | 38 125.25    | 0,9   | 1 161 000  | 3,28   |
| 60 70                              | 1,6                     | 361        | 2,7   | 23 523                   | 2,1   | 38 608.35    | 0,9   | 1 058 535  | 3,65   |
| 70 80                              | 1,6                     | 267        | 2,0   | 20 291                   | 1,8   | 34 265.80    | 0,8   | 913 095  | 3,75   |
| 80 90                              | 1,8                     | 221        | 1,7   | 18 952                   | 1,7   | 35 173.60    | 0,9   | 852 840  | 4,12   |
| 90 100                             | 1,8                     | 222        | 1,7   | 21 290                   | 1,9   | 38 984.45    | 0,9   | 958 050  | 4,07   |
| 100 120                            | 2,0                     | 276        | 2,0   | 30 478                   | 2,8   | 60 749.50    | 1,5   | 1 371 510  | 4,43   |
| 120 140                            | 2,2                     | 201        | 1,5   | 26 253                   | 2,4   | 58 761.10    | 1,4   | 1 181 385  | 4,97   |
| 140 160                            | 2,4                     | 192        | 1,4   | 28 987                   | 2,6   | 70 796.65    | 1,7   | 1 304 415  | 5,43   |
| 160 180                            | 2,6                     | 134        | 1,0   | 22 785                   | 2,1   | 59 768.15    | 1,4   | 1 025 325  | 5,83   |
| 180 200                            | 2,8                     | 128        | 0,9   | 24 469                   | 2,2   | 68 470.55    | 1,7   | 1 101 105  | 6,22   |
| 200 250                            | 3,0                     | 206        | 1,5   | 46 162                   | 4,2   | 139 176.45   | 3,4   | 2 077 290  | 6,70   |
| 250 300                            | 3,2                     | 134        | 1,0   | 36 918                   | 3,4   | 119 249.35   | 2,9   | 1 661 310  | 7,18   |
| 300 350                            | 3,4                     | 111        | 0,8   | 36 176                   | 3,3   | 128 977.95   | 3,2   | 1 627 920  | 7,92   |
| 350 400                            | 3,6                     | 96         | 0,7   | 36 391                   | 3,3   | 132 935.90   | 3,3   | 1 637 595  | 8,12   |
| 400 450                            | 3,8                     | 54         | 0,4   | 22 830                   | 2,1   | 87 674.90    | 2,1   | 1 027 350  | 8,53   |
| 450 500                            | 4,0                     | 49         | 0,4   | 23 341                   | 2,1   | 91 172.55    | 2,2   | 1 050 345  | 8,68   |
| 500 600                            | 4,2 u. 4,4              | 69         | 0,5   | 37 841                   | 3,4   | 163 308.55   | 4,0   | 1 702 845  | 9,59   |
| 600 700                            | 4,6 u. 4,8              | 42         | 0,3   | 27 306                   | 2,5   | 124 564.25   | 3,0   | 1 228 770  | 10,14  |
| 700 800                            | 5,0 u. 5,2              | 45         | 0,3   | 34 019                   | 3,1   | 176 224.10   | 4,3   | 1 530 855  | 11,51  |
| 800 900                            | 5,4 u. 5,6              | 35         | 0,3   | 29 769                   | 2,7   | 161 741.90   | 4,0   | 1 339 605  | 12,07  |
| 900 1000                           | 5,8                     | 27         | 0,2   | 25 771                   | 2,3   | 150 435.40   | 3,7   | 1 159 695  | 12,97  |
| 1000 2000                          | 6,0                     | 109        | 0,8   | 152 981                  | 13,9  | 889 381.25   | 21,7  | 6 884 145  | 12,92  |
| 2000 5000                          | 6,0                     | 42         | 0,3   | 122 008                  | 11,1  | 712 050.25   | 17,3  | 5 490 360  | 12,97  |
| 5000                               | 6,0                     | 9          | 0,1   | 57 636                   | 5,2   | 332 520. —   | 8,1   | 2 593 620  | 12,82  |
| 5 20                               | 1,0                     | 6 997      | 52,0  | 74 407                   | 6,9   | 73 035.60    | 1,8   | 3 348 315  | 2,18   |
| 20 50                              | 1,2—1,4                 | 2 957      | 22,0  | 95 488                   | 8,6   | 122 946.40   | 2,9   | 4 296 960  | 2,86   |
| 50 100                             | 1,4—1,8                 | 1 536      | 11,6  | 109 856                  | 9,8   | 185 157.45   | 4,4   | 4 943 520  | 3,75   |
| 100 200                            | 2,0—2,8                 | 931        | 6,8   | 132 972                  | 12,1  | 318 545.95   | 7,7   | 5 983 740  | 5,32   |
| 200 500                            | 3,0—4,0                 | 650        | 4,8   | 201 818                  | 18,4  | 699 187.10   | 17,1  | 9 081 810  | 7,70   |
| 500 1000                           | 4,2—5,8                 | 218        | 1,6   | 154 706                  | 14,0  | 776 274.20   | 19,0  | 6 961 770  | 11,15  |
| 1000                               | 6,0                     | 160        | 1,2   | 332 625                  | 30,2  | 1 933 951.50 | 47,1  | 14 968 125   | 12,92  |
| Total                              |                         | 13 449     | 100,0 | 1 101 872                | 100,0 | 4 109 098.20 | 100,0 | 49 584 240   | 8,29   |

<sup>1)</sup> Theoretisch berechneter Ertrag (zu 4½%).

## Erträge aus der Vermögenssteuer 1900—1923

| Jahre              | Pflichtige | Steuer-<br>kapital<br>in 1000 Fr. | Grundbetrag <sup>1)</sup> | Zuschläge    | Mahn-<br>gebühren | Totalertrag  |                     |                     |
|--------------------|------------|-----------------------------------|---------------------------|--------------|-------------------|--------------|---------------------|---------------------|
|                    |            |                                   |                           |              |                   | absolut      | Index <sup>2)</sup> | Index <sup>3)</sup> |
| 1900               | 7 715      | .                                 | 1 869 128.60              | —            | —                 | 1 869 128.60 | 100,0               | 69,1                |
| 1910               | 10 071     | 1 047 909                         | 2 286 149.10              | 228 367.45   | —                 | 2 514 516.55 | 134,5               | 93,0                |
| 1913               | 11 375     | 1 164 736                         | 2 457 558.80              | 245 773.85   | —                 | 2 703 332.65 | 144,6               | 100,0               |
| 1914               | 11 060     | .                                 | 2 401 686.75              | 240 145.30   | —                 | 2 641 832.05 | 141,3               | 97,7                |
| 1915               | 11 048     | .                                 | 2 395 144.95              | 478 972.40   | —                 | 2 874 117.35 | 153,8               | 106,3               |
| 1916               | 11 468     | 1 179 260                         | 2 475 932.25              | 494 834.35   | 1 387.35          | 2 972 153.95 | 159,0               | 109,9               |
| 1917               | 12 328     | .                                 | 2 414 278.50              | 482 855.70   | 480.15            | 2 897 614.35 | 155,0               | 107,2               |
| 1918               | 12 086     | .                                 | 2 582 400.85              | 516 480.15   | 478.40            | 3 099 359.40 | 165,8               | 114,6               |
| 1919               | 12 752     | 1 183 578                         | 2 413 250.30              | 482 144.75   | 334.90            | 2 895 729.95 | 154,9               | 107,1               |
| 1920               | 13 331     | .                                 | 2 523 883.65              | 1 267 319.60 | 1 781.20          | 3 792 984.45 | 202,9               | 140,3               |
| 1921               | 12 835     | .                                 | 2 244 445. —              | 1 668 577.75 | 803.95            | 3 913 826.70 | 209,4               | 144,8               |
| 1922 <sup>4)</sup> | 13 449     | 1 101 872                         | 4 113 374.40              | —            | 5 008.90          | 4 118 383.30 | 220,3               | 152,3               |
| 1923               | 14 500     | .                                 | 4 301 119.90              | —            | 1 446.45          | 4 302 566.35 | 230,2               | 159,2               |

<sup>1)</sup> In der Staatsrechnung wurden bis 1913 die Bezugskosten vom Steuerbetrag abgezogen; in obiger Tabelle ist Indessen der Bruttobetrag eingestellt. — <sup>2)</sup> Stand 1900 = 100. — <sup>3)</sup> Stand 1913 = 100. — <sup>4)</sup> Inkrafttreten des neuen Steuergesetzes vom 6. April 1922.

| Klasse <sup>1)</sup> | Steueran-<br>satz pro<br>Quartal | Steuerpflichtige |             |              |             | Total<br>Steuerleistungen |       | Steuerbetrag |       |
|----------------------|----------------------------------|------------------|-------------|--------------|-------------|---------------------------|-------|--------------|-------|
|                      |                                  | I. Quartal       | II. Quartal | III. Quartal | IV. Quartal | absolut                   | in %  | absolut      | in %  |
| 1.                   | 2. -                             | 268              | 44          | 28           | 28          | 368                       | 0,31  | 736.-        | 0,02  |
| 2.                   | 3. -                             | 982              | 74          | 41           | 41          | 1 138                     | 0,96  | 3 414.-      | 0,09  |
| 3.                   | 4.50                             | 5 212            | 133         | 28           | 28          | 5 401                     | 4,56  | 24 304.50    | 0,65  |
| 4.                   | 7.50                             | 5 575            | 231         | 102          | 102         | 6 010                     | 5,08  | 45 075.-     | 1,21  |
| 5.                   | 10.50                            | 11 573           | 260         | 103          | 103         | 12 039                    | 10,17 | 126 409.50   | 3,39  |
| 6.                   | 15.-                             | 15 201           | 14 529      | 14 606       | 5 409       | 49 745                    | 42,02 | 746 175.-    | 19,99 |
| 7.                   | 25.50                            | 7 688            | 7 572       | 7 523        | 7 462       | 30 245                    | 25,55 | 771 247.50   | 20,66 |
| 8.                   | 45.-                             | 1 805            | 1 788       | 1 779        | 1 734       | 7 106                     | 6,00  | 397 800.-    | 10,65 |
| 9.                   | 67.50                            | 581              | 569         | 576          | 575         | 2 301                     | 1,94  | 233 010.-    | 6,24  |
| 10.                  | 105.-                            | 434              | 420         | 418          | 407         | 1 679                     | 1,42  | 262 920.-    | 7,04  |
| 11.                  | 150.-                            | 216              | 219         | 210          | 207         | 852                       | 0,72  | 190 350.-    | 5,10  |
| 12.                  | 225.-                            | 177              | 176         | 170          | 169         | 692                       | 0,58  | 231 975.-    | 6,21  |
| 13.                  | 375.-                            | 125              | 122         | 118          | 118         | 483                       | 0,41  | 269 625.-    | 7,22  |
| 14.                  | 600.-                            | 46               | 45          | 45           | 44          | 180                       | 0,15  | 161 400.-    | 4,32  |
| 15.                  | 900.-                            | 11               | 10          | 12           | 12          | 45                        | 0,04  | 62 100.-     | 1,66  |
| 16.                  | 1 250.-                          | 9                | 10          | 7            | 7           | 33                        | 0,03  | 58 750.-     | 1,57  |
| 17.                  | 1 500.-                          | 18               | 17          | 16           | 16          | 67                        | 0,06  | 148 500.-    | 3,98  |
| Total                |                                  | 49 921           | 26 219      | 25 782       | 16 462      | 118 384                   | 100,0 | 3 733 791.50 | 100,0 |

NB. Den Steuerpflichtigen der Klassen 1-5 wurde die Steuer im II., III. und IV. Quartal, denjenigen der Klasse 6 im IV. Quartal erlassen. Die Pflichtigen der Klasse 8 bezahlten die Steuer des IV. Quartals, diejenigen der Klassen 9-17 bezahlten die Steuer des III. und IV. Quartals doppelt. Die doppelte Belastung ist in der Tabelle durch *Kursivdruck* angedeutet.

| Klasse | Einkommen       | Klasse | Einkommen        | Klasse | Einkommen          |
|--------|-----------------|--------|------------------|--------|--------------------|
| 1      | Fr. 1 000-1 200 | 7      | Fr. 6 000-10 000 | 13     | Fr. 60 000-100 000 |
| 2      | „ 1 200-1 500   | 8      | „ 10 000-15 000  | 14     | „ 100 000-150 000  |
| 3      | „ 1 500-2 200   | 9      | „ 15 000-20 000  | 15     | „ 150 000-200 000  |
| 4      | „ 2 200-3 000   | 10     | „ 20 000-30 000  | 16     | „ 200 000-300 000  |
| 5      | „ 3 000-4 000   | 11     | „ 30 000-40 000  | 17     | über 300 000       |
| 6      | „ 4 000-6 000   | 12     | „ 40 000-60 000  |        |                    |

b 7

## Städtische Gemeindesteuer. Ertrag nach Klassen (Anlage) 1900-1922

| Jahr               | Klasse 1-4  |      | Klasse 5-6  |      | Klasse 7    |      | Klasse 8    |      | Klasse 9-10 |      | Klasse 11-13 |      | Klasse 14-17 |      |
|--------------------|-------------|------|-------------|------|-------------|------|-------------|------|-------------|------|--------------|------|--------------|------|
|                    | abs. in Fr. | in % | abs. in Fr. | in % | abs. in Fr. | in % | abs. in Fr. | in % | abs. in Fr. | in % | abs. in Fr.  | in % | abs. in Fr.  | in % |
| 1900               | 344 476     | 26,2 | 166 667     | 12,7 | 99 501      | 7,5  | 77 940      | 5,9  | 134 752     | 10,2 | 272 100      | 20,6 | 223 300      | 16,9 |
| 1910               | 485 787     | 29,1 | 227 007     | 13,6 | 134 538     | 8,1  | 93 510      | 5,6  | 164 460     | 9,8  | 297 300      | 17,8 | 266 850      | 16,0 |
| 1915               | 604 987     | 28,9 | 337 415     | 16,1 | 171 844     | 8,2  | 124 875     | 6,0  | 201 930     | 9,6  | 378 000      | 18,0 | 276 300      | 13,2 |
| 1916               | 609 371     | 30,4 | 313 542     | 15,6 | 161 874     | 8,0  | 104 670     | 5,2  | 184 343     | 9,2  | 348 900      | 17,4 | 284 250      | 14,2 |
| 1917               | 604 077     | 30,0 | 303 223     | 15,1 | 159 834     | 7,9  | 105 570     | 5,2  | 186 645     | 9,3  | 359 175      | 17,9 | 293 900      | 14,6 |
| 1918               | 620 883     | 27,0 | 441 828     | 19,2 | 188 385     | 8,2  | 132 345     | 5,7  | 206 122     | 9,0  | 399 075      | 17,3 | 313 300      | 13,6 |
| 1919               | 656 671     | 25,9 | 489 332     | 19,3 | 193 851     | 7,6  | 127 935     | 5,0  | 219 878     | 8,7  | 431 700      | 17,0 | 417 250      | 16,5 |
| 1920               | 405 304     | 11,3 | 1 187 145   | 33,1 | 501 534     | 14,0 | 228 645     | 6,4  | 316 575     | 8,8  | 464 550      | 12,9 | 485 600      | 13,5 |
| 1921 <sup>1)</sup> | 135 607     | 4,2  | 675 285     | 21,0 | 479 349     | 14,9 | 234 855     | 7,3  | 389 902     | 12,1 | 622 350      | 19,4 | 678 550      | 21,1 |
| 1922 <sup>2)</sup> | 73 529      | 2,0  | 872 585     | 23,4 | 771 247     | 20,7 | 397 800     | 10,6 | 495 930     | 13,3 | 691 950      | 18,5 | 430 750      | 11,5 |

<sup>1)</sup> Für die Klassen 8-17 einschliesslich Zuschlag gemäss Gesetz vom 7. Juli 1921.

<sup>2)</sup> Für die Klassen 1-6 abzüglich Erleichterungen, für die Klassen 8-17 einschliesslich Zuschläge gemäss Gesetz vom 8. Juli 1922.

b 8

## Städtische Gemeindesteuer. Anlage und wirkliche Erträge 1900-1923

| Jahr | Bürger u. Niedergelassene |                    | Aufenthalter          |                    | Total                 |                    | Wirklicher Ertrag <sup>1)</sup> |       |
|------|---------------------------|--------------------|-----------------------|--------------------|-----------------------|--------------------|---------------------------------|-------|
|      | Steuer-<br>leistungen     | Betrag<br>(Anlage) | Steuer-<br>leistungen | Betrag<br>(Anlage) | Steuer-<br>leistungen | Betrag<br>(Anlage) | absolut                         | Index |
| 1900 | 107 849                   | 1 283 967.50       | 12 975                | 34 769.-           | 120 824               | 1 318 736.50       | 1 288 757.20                    | 100,0 |
| 1910 | 143 813                   | 1 640 587.-        | 9 728                 | 28 865.-           | 153 541               | 1 669 452.-        | 1 645 010.15                    | 127,6 |
| 1915 | 170 797                   | 2 061 067.-        | 11 753                | 34 284.50          | 182 550               | 2 095 351.50       | 1 919 146.61                    | 148,9 |
| 1916 | 167 805                   | 1 972 663.-        | 11 475                | 34 287.-           | 179 280               | 2 006 950.-        | 1 944 808.95                    | 150,9 |
| 1917 | 167 842                   | 1 980 998.-        | 10 398                | 31 426.-           | 178 240               | 2 012 424.-        | 1 991 208.95                    | 154,5 |
| 1918 | 178 041                   | 2 270 352.-        | 9 838                 | 31 586.50          | 187 879               | 2 301 938.50       | 2 273 099.45                    | 176,4 |
| 1919 | 186 556                   | 2 508 448.50       | 7 661                 | 28 168.-           | 194 217               | 2 536 616.50       | 2 570 019.10                    | 199,4 |
| 1920 | 188 248                   | 3 511 182.-        | 12 808                | 78 171.-           | 201 056               | 3 589 353.-        | 3 636 773.45                    | 282,2 |
| 1921 | 98 664                    | 3 182 210.50       | 5 290                 | 33 688.-           | 103 954               | 3 215 898.50       | 3 173 925.15                    | 246,3 |
| 1922 | .                         | .                  | .                     | .                  | 118 384               | 3 733 791.50       | 3 731 985.55                    | 289,6 |
| 1923 | .                         | .                  | .                     | .                  | .                     | .                  | 134 463.35                      | -     |

<sup>1)</sup> Ohne Abzug des Anteils der Landgemeinden.



**Anonyme Erwerbsgesellschaften. Vergleichende Übersichten**  
**Steuersubjekte und Steuerobjekte 1900—1923**

b 9

| Jahr <sup>1)</sup> | Art der Gesellschaft    | Anzahl | Einbez. Kapital<br>Reserven usw. | Nicht einbe-<br>zahltes Kapital | Total<br>Eigenkapital | Geschäfts-<br>ertrag |
|--------------------|-------------------------|--------|----------------------------------|---------------------------------|-----------------------|----------------------|
| 1900               | Sämtl. Gesellschaften . | .      | 135 058 550                      | 64 269 752                      | 199 328 302           | 12 660 223           |
| 1910               | Sämtl. Gesellschaften . | .      | 230 292 785                      | 85 312 140                      | 315 604 925           | 19 034 078           |
| 1915               | Aktiengesellschaften .  | 199    | 337 242 068                      | 76 777 450                      | 414 019 518           | 18 408 666           |
|                    | Genossenschaften . . .  | 53     | 11 777 581                       | 1 730 996                       | 13 508 577            | 2 726 704            |
|                    | Total . . . . .         | 252    | 349 019 649                      | 78 508 446                      | 427 528 095           | 21 135 370           |
| 1918               | Aktiengesellschaften .  | 251    | 404 777 936                      | 74 327 763                      | 479 105 699           | 37 887 880           |
|                    | Genossenschaften . . .  | 63     | 16 455 759                       | 4 750 963                       | 21 206 722            | 2 852 605            |
|                    | Total . . . . .         | 314    | 421 233 695                      | 79 078 726                      | 500 312 421           | 40 740 485           |
| 1919               | Aktiengesellschaften .  | 260    | 404 642 338                      | 57 172 172                      | 461 814 510           | 31 649 411           |
|                    | Genossenschaften . . .  | 61     | 18 329 299                       | 4 598 035                       | 22 927 334            | 3 433 817            |
|                    | Total . . . . .         | 321    | 422 971 637                      | 61 770 207                      | 484 741 844           | 35 083 228           |
| 1920               | Aktiengesellschaften .  | 296    | 420 525 006                      | 63 293 408                      | 483 818 414           | 37 031 572           |
|                    | Genossenschaften . . .  | 60     | 18 566 775                       | 4 823 169                       | 23 389 944            | 3 734 624            |
|                    | Total . . . . .         | 356    | 439 091 781                      | 68 116 577                      | 507 208 358           | 40 766 196           |
| 1921               | Aktiengesellschaften .  | 338    | 436 388 712                      | 54 971 283                      | 491 359 995           | 25 805 464           |
|                    | Genossenschaften . . .  | 66     | 22 353 379                       | 4 770 031                       | 27 123 410            | 1 170 174            |
|                    | Total . . . . .         | 404    | 458 742 091                      | 59 741 314                      | 518 483 405           | 26 975 638           |
| 1922               | Aktiengesellschaften .  | 351    | 380 629 416                      | 56 112 675                      | 436 742 091           | 18 739 816           |
|                    | Genossenschaften . . .  | 68     | 20 589 845                       | 4 929 367                       | 25 519 212            | 876 122              |
|                    | Holdinggesellschaften . | 11     | 43 612 922                       | 80 000                          | 43 692 922            |                      |
|                    | Total . . . . .         | 430    | 444 832 183                      | 61 122 042                      | 505 954 225           | 19 615 938           |
| 1923               | Aktiengesellschaften .  | 416    | 371 098 967                      | 52 973 507                      | 424 072 474           | 24 639 592           |
|                    | Genossenschaften . . .  | 71     | 23 057 177                       | 5 060 429                       | 28 117 606            | 953 354              |
|                    | Holdinggesellschaften . | 14     | 49 836 203                       | 2 560 000                       | 52 396 203            |                      |
|                    | Total . . . . .         | 501    | 443 992 347                      | 60 593 936                      | 504 586 283           | 25 592 946           |

<sup>1)</sup> Die Steuer wird auf Grund der dem Steuertermin vorausgehenden letzten Jahresrechnung festgestellt. Da die meisten Jahresrechnungen jeweils auf den 31. Dezember abgeschlossen werden, gelten die Zahlen dieser Tabelle in der Hauptsache für das vorangegangene Jahr.

b 10

**Steuererträge 1900—1923**

| Jahr | Art der<br>Gesellschaft | Steuer auf                        |                          |                         |                      | Steuern früh.<br>Jahre, Mahn-<br>gebühren etc. | Steuer-<br>zuschläge | Total<br>Steuerertrag <sup>1)</sup> |
|------|-------------------------|-----------------------------------|--------------------------|-------------------------|----------------------|--|----------------------|-------------------------------------|
|      |                         | Einbez. Kapital,<br>Reserven usw. | Nicht einbez.<br>Kapital | Total<br>Eigenkapital   | Geschäfts-<br>ertrag |  |                      |                                     |
| 1900 | Total .                 | 135 058.55                        | 16 067.40                | 151 125.95              | 126 708.20           | 196. —   | —                    | 278 030.15                          |
| 1910 | Total .                 | 345 439.05                        | 31 992. —                | 377 431.05              | 285 511.13           | 18 106.45                                      | 67 904.82            | 748 953.45                          |
| 1915 | A.-G. .                 | 505 885.50                        | 28 791.65                | 534 677.15              | 276 130.15           | 2 601.30                                       | 174 420.20           | 1 047 044.70                        |
|      | Gen. .                  | 17 666.35                         | 649.05                   | 18 315.40               | 40 900.50            |  |                      |                                     |
|      | Total .                 | 523 551.85                        | 29 440.70                | 552 992.55              | 317 030.65           |  |                      |                                     |
| 1918 | A.-G. .                 | 607 167.05                        | 27 872.85                | 635 039.90              | 568 318.50           | 9 052.55                                       | 256 173.10           | 1 537 838.30                        |
|      | Gen. .                  | 24 683.45                         | 1 781.65                 | 26 465.10               | 42 789.15            |  |                      |                                     |
|      | Total .                 | 631 850.50                        | 29 654.50                | 661 505. —              | 611 107.65           |  |                      |                                     |
| 1919 | A.-G. .                 | 606 963.35                        | 21 439.65                | 628 403. —              | 474 741.05           | 33 587.05                                      | 243 006.95           | 1 460 463.20                        |
|      | Gen. .                  | 27 493.85                         | 1 724.30                 | 29 218.15               | 51 507. —            |  |                      |                                     |
|      | Total .                 | 634 457.20                        | 23 163.95                | 657 621.15              | 526 248.05           |  |                      |                                     |
| 1920 | A.-G. .                 | 630 787.45                        | 23 735.20                | 654 522.65              | 555 473.95           | 14 436.40                                      | 766 251.85           | 2 076 363.10                        |
|      | Gen. .                  | 27 850.25                         | 1 808.65                 | 29 658.90               | 56 019.35            |  |                      |                                     |
|      | Total .                 | 658 637.70                        | 25 543.85                | 684 181.55              | 611 493.30           |  |                      |                                     |
| 1921 | A.-G. .                 | 847 052.70                        | 27 485.60                | 874 538.30              | 1445 560. —          | 51 096. —                                      | —                    | 2 464 093.65                        |
|      | Gen. .                  | 44 706.60                         | 2 385. —                 | 47 091.60               | 45 807.75            |  |                      |                                     |
|      | Total .                 | 891 759.30                        | 29 870.60                | 921 629.90              | 1491 367.75          |  |                      |                                     |
| 1922 | A.-G. .                 | 761 258.29                        | 28 056.30                | 789 314.59              | 826 147.90           | 106 499.25                                     | —                    | 1 838 879.59                        |
|      | Gen. .                  | 41 179.75                         | 2 464.60                 | 43 644.35               | 29 640.60            |  |                      |                                     |
|      | Holdingges.<br>Total .  | 43 612.90<br>846 050.94           | 20. —<br>30 540.90       | 43 632.90<br>876 591.84 | —<br>855 788.50      |  |                      |                                     |
| 1923 | A.-G. .                 | 742 196.80                        | 26 486.80                | 768 683.60              | 1427 808.50          | 93 037.65                                      | —                    | 2 432 224.95                        |
|      | Gen. .                  | 46 113.25                         | 2 530.20                 | 48 643.45               | 43 575.50            |  |                      |                                     |
|      | Holdingges.<br>Total .  | 49 836.25<br>838 146.30           | 640. —<br>29 657. —      | 50 476.25<br>867 803.30 | —<br>1471 384. —     |  |                      |                                     |

<sup>1)</sup> Ohne Abzug des Anteils der Landgemeinden.

## Steuerkapital und Geschäftserträge 1923

| Art und Domizil der Gesellschaften      | Anzahl |      | Einbezahltes Kapital |      | Nicht einbez. Kapital |      | Geschäftsertrag |      |
|---|--------|------|----------------------|------|-----------------------|------|-----------------|------|
|   | abs.   | in % | absolut Fr.          | in % | absolut Fr.           | in % | absolut Fr.     | in % |
| <i>Aktiengesellschaften</i> . . . . .   | 416    | 83,0 | 371 098 967.—        | 83,6 | 52 973 507.—          | 87,4 | 24 639 592.—    | 96,3 |
| Ausschliesslich Sitz in Basel . .       | 295    | 58,9 | 107 267 025.—        | 24,2 | 27 128 507.—          | 44,8 | 4 640 981.—     | 18,1 |
| Haupts. Basel, Zweigniederl. ausw.      | 68     | 13,5 | 223 260 041.—        | 50,3 | 25 845 000.—          | 42,6 | 18 697 247.—    | 73,1 |
| Nur Zweigniederlassung in Basel         | 50     | 10,0 | 39 019 137.—         | 8,8  | —                     | —    | 1 192 071.—     | 4,7  |
| Nur Grundeigentum in Basel . .          | 3      | 0,6  | 1 552 764.—          | 0,3  | —                     | —    | 109 293.—       | 0,4  |
| <i>Genossenschaften</i> . . . . .       | 71     | 14,2 | 23 057 177.—         | 5,2  | 5 060 429.—           | 8,4  | 953 354.—       | 3,7  |
| Ausschliesslich Sitz in Basel . .       | 59     | 11,8 | 7 064 121.—          | 1,6  | 1 127 649.—           | 1,9  | 298 688.—       | 1,2  |
| Haupts. Basel, Zweigniederl. ausw.      | 5      | 1,0  | 5 502 026.—          | 1,2  | 3 932 780.—           | 6,5  | 296 121.—       | 1,1  |
| Nur Zweigniederlassung in Basel         | 4      | 0,8  | 10 248 387.—         | 2,3  | —                     | —    | 303 014.—       | 1,2  |
| Nur Grundeigentum in Basel . .          | 3      | 0,6  | 242 643.—            | 0,1  | —                     | —    | 55 531.—        | 0,2  |
| <i>Holdingsgesellschaften</i> . . . . . | 14     | 2,8  | 49 836 203.—         | 11,2 | 2 560 000.—           | 4,2  | —               | —    |
| Total Gesellschaften . . . . .          | 501    | 100  | 443 992 347.—        | 100  | 60 593 936.—          | 100  | 25 592 946.—    | 100  |

## Steueranlage pro 1923

| Art und Domizil der Gesellschaften      | Steuer auf einbez. Kapital |      | Steuer auf nicht einbez. Kapital |      | Ertragssteuer |      | Total Steueranlage |      |
|---|----------------------------|------|----------------------------------|------|---------------|------|--------------------|------|
|   | absolut                    | in % | absolut                          | in % | absolut       | in % | absolut            | in % |
| <i>Aktiengesellschaften</i> . . . . .   | 742 196.80                 | 88,6 | 26 486.80                        | 89,3 | 1 427 808.50  | 97,0 | 2 196 492.10       | 93,9 |
| Ausschliesslich Sitz in Basel . .       | 214 533.15                 | 25,6 | 13 564.30                        | 45,7 | 294 523.90    | 20,0 | 522 621.35         | 22,4 |
| Haupts. Basel, Zweigniederl. ausw.      | 446 519.95                 | 53,3 | 12 922.50                        | 43,6 | 1 065 415.55  | 72,4 | 1 524 858.—        | 65,2 |
| Nur Zweigniederlassung in Basel         | 78 038.20                  | 9,3  | —                                | —    | 60 843.40     | 4,1  | 138 881.60         | 5,9  |
| Nur Grundeigentum in Basel . .          | 3 105.50                   | 0,4  | —                                | —    | 7 025.65      | 0,5  | 10 131.15          | 0,4  |
| <i>Genossenschaften</i> . . . . .       | 46 113.25                  | 5,5  | 2 530.20                         | 8,5  | 43 575.50     | 3,0  | 92 218.95          | 3,9  |
| Ausschliesslich Sitz in Basel . .       | 14 127.30                  | 1,7  | 563.80                           | 1,9  | 14 829.70     | 1,0  | 29 520.80          | 1,2  |
| Haupts. Basel, Zweigniederl. ausw.      | 11 003.95                  | 1,3  | 1 966.40                         | 6,6  | 9 889.45      | 0,7  | 22 859.80          | 1,0  |
| Nur Zweigniederlassung in Basel         | 20 496.75                  | 2,4  | —                                | —    | 14 878.55     | 1,0  | 35 375.30          | 1,5  |
| Nur Grundeigentum in Basel . .          | 485.25                     | 0,1  | —                                | —    | 3 977.80      | 0,3  | 4 463.05           | 0,2  |
| <i>Holdingsgesellschaften</i> . . . . . | 49 836.25                  | 5,9  | 640.—                            | 2,2  | —             | —    | 50 476.25          | 2,2  |
| Total Gesellschaften . . . . .          | 838 146.30                 | 100  | 29 657.—                         | 100  | 1 471 384.—   | 100  | 2 339 187.30       | 100  |

## b 13 Die Ertragssteuer der anonymen Erwerbsgesellschaften nach Klassen 1923

| Steuerfuss in % | Aktiengesellschaften |                 |      |               |      |                             | Genossenschaften |                 |      |               |      |                             |
|-----------------|----------------------|-----------------|------|---------------|------|-----------------------------|------------------|-----------------|------|---------------|------|-----------------------------|
|                 | Anzahl               | Geschäftsertrag |      | Ertragssteuer |      | Einbez. Kapital in 1000 Fr. | Anzahl           | Geschäftsertrag |      | Ertragssteuer |      | Einbez. Kapital in 1000 Fr. |
|                 |                      | absolut Fr.     | in % | absolut       | in % |                             |                  | absolut Fr.     | in % | absolut       | in % |                             |
| 0               | 218                  | —               | —    | —             | —    | 81 604                      | 33               | —               | —    | —             | —    | 1 593                       |
| 0,5             | 16                   | 60 009          | 0,2  | 300.10        | 0,0  | 14 018                      | 2                | 586             | 0,1  | 2.95          | 0,0  | 126                         |
| 1               | 9                    | 52 112          | 0,2  | 521.15        | 0,0  | 3 080                       | 1                | 4 444           | 0,5  | 44.45         | 0,1  | 266                         |
| 1,5             | 16                   | 106 088         | 0,4  | 1 591.40      | 0,1  | 3 921                       | 2                | 255 346         | 26,8 | 3 830.20      | 8,8  | 11 971                      |
| 2               | 6                    | 124 980         | 0,5  | 2 499.65      | 0,2  | 3 492                       | 1                | 16 000          | 1,7  | 320.—         | 0,7  | 33                          |
| 2,5             | 25                   | 4 210 264       | 17,1 | 105 256.40    | 7,4  | 90 530                      | 5                | 118 687         | 12,5 | 2 967.15      | 6,8  | 2 840                       |
| 3               | 15                   | 794 065         | 3,2  | 23 822.10     | 1,7  | 15 075                      | 11               | 213 077         | 22,4 | 6 392.35      | 14,7 | 3 544                       |
| 3,5             | 16                   | 5 961 219       | 24,2 | 208 642.65    | 14,6 | 60 104                      | 3                | 35 544          | 3,7  | 1 244.—       | 2,8  | 543                         |
| 4               | 8                    | 306 278         | 1,2  | 12 251.15     | 0,8  | 3 501                       | 2                | 5 089           | 0,5  | 203.55        | 0,5  | 59                          |
| 4,5             | 10                   | 295 037         | 1,2  | 13 276.80     | 0,9  | 3 664                       | 2                | 38 603          | 4,0  | 1 737.15      | 4,0  | 468                         |
| 5               | 11                   | 2 644 280       | 10,8 | 132 214.05    | 9,3  | 26 757                      | —                | —               | —    | —             | —    | —                           |
| 5,5             | 7                    | 1 510 708       | 6,1  | 83 088.90     | 5,8  | 15 271                      | —                | —               | —    | —             | —    | —                           |
| 6               | 8                    | 695 528         | 2,8  | 41 731.70     | 2,9  | 6 204                       | —                | —               | —    | —             | —    | —                           |
| 6,5             | 4                    | 55 278          | 0,2  | 3 593.30      | 0,3  | 449                         | —                | —               | —    | —             | —    | —                           |
| 7               | 12                   | 1 147 521       | 4,7  | 80 326.65     | 5,6  | 9 335                       | 1                | 37 502          | 3,9  | 2 625.15      | 6,0  | 226                         |
| 7,5             | 5                    | 1 229 684       | 5,0  | 92 226.45     | 6,5  | 8 490                       | —                | —               | —    | —             | —    | —                           |
| 8               | 2                    | 318 291         | 1,3  | 25 463.30     | 1,8  | 3 849                       | —                | —               | —    | —             | —    | —                           |
| 8,5             | 2                    | 37 445          | 0,2  | 3 182.85      | 0,2  | 408                         | —                | —               | —    | —             | —    | —                           |
| 9               | 2                    | 188 733         | 0,8  | 16 985.95     | 1,2  | 1 142                       | —                | —               | —    | —             | —    | —                           |
| 9,5             | 3                    | 296 581         | 1,2  | 28 175.35     | 2,0  | 1 604                       | 1                | 128 061         | 13,4 | 12 165.80     | 27,9 | 1 167                       |
| 10              | —                    | —               | —    | —             | —    | —                           | —                | —               | —    | —             | —    | —                           |
| 10,5            | —                    | —               | —    | —             | —    | —                           | —                | —               | —    | —             | —    | —                           |
| 11              | —                    | —               | —    | —             | —    | —                           | —                | —               | —    | —             | —    | —                           |
| 11,5            | —                    | —               | —    | —             | —    | —                           | 1                | 1 396           | 0,1  | 160.50        | 0,4  | 6                           |
| 12              | 21                   | 4 605 491       | 18,7 | 552 658.60    | 38,7 | 18 601                      | 6                | 99 019          | 10,4 | 11 882.25     | 27,3 | 215                         |
| Total           | 416                  | 24 639 592      | 100  | 1 427 808.50  | 100  | 371 099                     | 71               | 953 354         | 100  | 43 575.50     | 100  | 23 057                      |

**Erbschaftssteuer**

**b 14 Ertrag pro 1923 gemäss Steuergesetz vom 14. Oktober 1897**

| Erben                                   | Steuer-<br>satz<br>in % | Erbfall      | Steuerbetrag |            |            |
|---|-------------------------|--------------|--------------|------------|------------|
|   |                         |              | Grundbetrag  | Zuschläge  | Total      |
| Kinder und Ehegatten . . . . .          | 1                       | 2 863 320.33 | 28 633.30    | 21 036.90  | 49 670.20  |
| Weitere Nachkommen und Eltern . . . . . | 2                       | 263 255.49   | 5 265.10     | 3 373.35   | 8 638.45   |
| Geschwister, Grosseltern usw. . . . .   | 5                       | 720 522.22   | 36 025.95    | 25 504.60  | 61 530.55  |
| Oheime und Neffen . . . . .             | 9                       | 731 238.89   | 65 811.12    | 38 447.73  | 104 258.85 |
| Übrige . . . . .                        | 12                      | 447 028.94   | 53 643.97    | 27 325.13  | 80 969.10  |
| Total                                   |                         | 5 025 365.87 | 189 379.44   | 115 687.71 | 305 067.15 |

**b 15 Ertrag pro 1923, gemäss Steuergesetz vom 6. April 1922**

| Erben   | Steuer-<br>satz<br>in % | Erbfall       | Steuerbetrag     |   |  |              |
|---|-------------------------|---------------|------------------|---|--|--------------|
|   |                         |               | Grund-<br>betrag | Zuschläge<br>nach der<br>Höhe des<br>Erbfalls | Zuschl. nach<br>der Höhe<br>des bisher.<br>Vermögens | Total        |
| Kinder, Ehegatten, Adoptivkinder . . . . .  | 2                       | 26 455 970.10 | 529 118.25       | 197 639.41                                    | 48 870.64  | 775 628.30   |
| Weitere Nachk., Eltern, Adoptivelt.<br>Geschwister, Grosseltern, Schwieger-<br>und Stiefkinder und -eltern. . . . . | 4                       | 931 261.03    | 37 250.55        | 1 498.95                                      | 164.70   | 38 914.20    |
| Onkel, Tanten, Neffen, Nichten . . . . .  | 6                       | 1 206 044.42  | 72 363.15        | 2 679.35                                      | 937.75   | 75 980.25    |
| Andere gesetzlich erbberechtigte Blutsverwandte . . . . .   | 10                      | 5 489 951.95  | 548 995.70       | 407 824.65                                    | 146 836.10   | 1 103 656.45 |
| Übrige Erben . . . . .  | 14                      | 545 312.55    | 76 344.10        | 2 800. -                                      | 216.25   | 79 360.35    |
| Gemeinnützige Stiftungen usw. . . . .   | 18                      | 844 460.92    | 152 003.12       | 3 528. -                                      | 571.20   | 156 102.32   |
|   | 5                       | 4 881.55      | 244.10           | -   | -  | 244.10       |
| Total   |                         | 35 477 882.52 | 1416 318.97      | 615 970.36                                    | 197 596.64   | 2 229 885.97 |

**b 16 Ertrag der Erbschaftssteuer 1910—1923<sup>1)</sup>**

| Jahr   | 1923      | 1922      | 1921      | 1920      | 1919      | 1918      | 1917      | 1915      | 1910    |
|--------|-----------|-----------|-----------|-----------|-----------|-----------|-----------|-----------|---------|
| Ertrag | 2 534 953 | 2 975 935 | 1 010 734 | 1 295 977 | 1 335 847 | 1 209 618 | 1 458 630 | 1 000 827 | 721 692 |

<sup>1)</sup> Ohne Abzug der Rückerstattungen und des Anteils der Armenkassen der Landgemeinden.

**b 17 Feuerwehrsteuer**

| Klasse                    | Einkommen-<br>stufe | Jährl.<br>Steuer-<br>satz | Zahl der<br>Pflich-<br>tigen | Ertrag     |            |            |            |            |           |
|---------------------------|---------------------|---------------------------|------------------------------|------------|------------|------------|------------|------------|-----------|
|                           |                     |                           |                              | 1923       | 1922       | 1921       | 1920       | 1915       | 1910      |
| 1.                        | bis 1 500           | 5. -                      | 11                           | 55. -      | 80. -      | 97.50      | 173.75     | 9 241.25   | 15 587.50 |
| 2.                        | 1 500- 3 000        | 10. -                     | 470                          | 4 700. -   | 4 767.50   | 10 152.50  | 10 482.50  | 46 267.50  | 31 322.50 |
| 3.                        | 3 000- 6 000        | 20. -                     | 5 110                        | 102 200. - | 98 610. -  | 82 415. -  | 97 400. -  | 31 580. -  | 22 850. - |
| 4.                        | 6 000-12 000        | 40. -                     | 1 455                        | 58 200. -  | 56 960. -  | 35 080. -  | 43 950. -  | 15 240. -  | 11 540. - |
| 5.                        | über 12 000         | 60. -                     | 616                          | 36 960. -  | 40 395. -  | 26 490. -  | 30 345. -  | 14 940. -  | 10 710. - |
| Total                     |                     |                           | 7 662                        | 202 115. - | 200 812.50 | 154 235. - | 182 351.25 | 117 268.75 | 92 010. - |
| Netto-Ertr. <sup>1)</sup> |                     |                           |                              | 169 956.95 | 200 812.80 | 154 210.35 | 182 353.35 | 100 783.05 | 90 090.70 |

<sup>1)</sup> Unter Zuzählung der pro rata Steuern und unter Abzug der Rückerstattungen usw.

**b 18 Militärflichtersatz**

| Steuerpflichtige  |        | Rückstände<br>der Vorjahre<br>am 1. Jan. | Zuwachs<br>infolge<br>Nach-<br>taxation | Anlage<br>für das<br>laufende<br>Jahr <sup>1)</sup> | Total   | Bezahlt | Abge-<br>schrieben | Rückstände<br>am Ende<br>des Jahres | Anteil des<br>Kantons am<br>bezahlten<br>Betrag |
|-------------------|--------|--|---|---|---------|---------|--------------------|-------------------------------------|---|
| Ursache           | Anzahl |  |   |   |         |         |                    |                                     |   |
| Untaugl. (anwes.) | 9 608  | 149 313                                  | 39 542                                  | 341 065   | 529 920 | 373 744 | 15 605             | 140 571                             | .   |
| Landesabwesend    | 2 325  | 63 009                                   | 95 439                                  | 60 006  | 218 454 | 99 879  | 3 593              | 114 982                             | .   |
| Dienstversäumn.   | 669    | 3 830                                    | 6 857                                   | 10 913  | 21 600  | 15 654  | 370                | 5 576                               | .   |
| Total 1923        | 12 602 | 216 152                                  | 141 838                                 | 411 984   | 769 974 | 489 277 | 19 568             | 261 129                             | 263 847   |
| 1922              | 12 539 | 233 910                                  | 110 274                                 | 383 113   | 727 297 | 471 485 | 39 660             | 216 152                             | 254 410   |
| 1921              | 10 196 | 177 436                                  | 75 874                                  | 422 244   | 675 554 | 428 330 | 13 314             | 233 910                             | 231 109   |
| 1920              | 9 875  | 161 910                                  | 98 612                                  | 435 909   | 696 431 | 506 160 | 12 834             | 177 437                             | 272 964   |
| 1919              | 9 768  | 217 137                                  | 114 012                                 | 346 518   | 677 667 | 498 945 | 16 812             | 161 910                             | 268 348   |
| 1918              | 9 451  | 126 527                                  | 111 140                                 | 596 460   | 834 127 | 609 585 | 7 405              | 217 137                             | 328 550   |
| 1913              | 9 446  | 49 254                                   | 15 415                                  | 261 640   | 326 309 | 271 885 | 4 627              | 49 797                              | 143 336   |

<sup>1)</sup> Nur die im betr. Jahre und für dieses Jahr gemachte Veranlagung.

**Billettsteuer**  
**Übersicht nach Art der Veranstaltungen 1923**

| Art der Veranstaltungen (Anlässe)                 | Zahl der Anlässe | Zahl der Personen |            | Steuerbetrag |        |        |
|---|------------------|-------------------|------------|--------------|--------|--------|
|   |                  | im ganzen         | pro Anlass | im ganzen    | Anlass | Person |
| 1. Stadttheater, Vorstellungen . . . . .          | 341              | 225 931           | 663        | 72 108.90    | 211.46 | 0.32   |
| 2. Küchlintheater, Vorstellungen . . . . .        | 414              | 146 491           | 354        | 39 744.60    | 96.—   | 0.27   |
| 3. Kinematographen (8 Häuser) . . . . .           | 2 880            | 936 215           | 325        | 150 088.55   | 52.11  | 0.16   |
| 4. Aufführungen (Musik, Vorträge usw.) . . . . .  | 383              | 129 436           | 338        | 26 897.80    | 70.23  | 0.21   |
| 5. Jahresfeiern, Abendunterhaltungen, Bälle       | 306              | 36 250            | 118        | 14 209.25    | 46.44  | 0.39   |
| 6. Sportl. Veranstaltungen (Turnfeste, Fussb.)    | 89               | 119 226           | 1 340      | 18 107.70    | 203.46 | 0.15   |
| 7. Fastnacht (Bälle und Schnitzelbänke) . . . . . | 70               | 26 047            | 372        | 11 781.90    | 168.31 | 0.45   |
| 8. Ausstellungen, Musternesse usw. . . . .        | 54               | 56 015            | 1 037      | 5 240.60     | 97.05  | 0.09   |
| 9. Schaumesse (Herbstmesse), Karussells etc.      | 676              | —                 | —          | 40 883.60    | 60.48  | —      |
| 10. Artisten-, Wirtschafts- und Gartenkonzerte    | 86               | 21 376            | 249        | 1 492.30     | 17.35  | 0.07   |
| 11. Übrige Anlässe . . . . .                      | 61               | 51 341            | 842        | 12 125.50    | 198.78 | 0.23   |
| 12. Veranstaltungen mit Pauschalsteuer . . . . .  | 3 717            | —                 | —          | 25 956.50    | 6.98   | —      |
| Total { Alle Veranstaltungen . . . . .            | 9 077            | —                 | —          | 418 637.20   | 46.12  | —      |
| { Veranstaltungen ohne Nr. 9 und 12 . . . . .     | 4 684            | 1 748 328         | 373        | 351 797.10   | 75.11  | 0.20   |

b 20 **Steuerertrag nach Art der Veranstaltungen und nach Monaten 1921 — 1923**  
Numerierung wie in Tabelle b 19

| Nr.        | Januar    | Februar   | März      | April     | Mai       | Juni      | Juli      | August    |
|------------|-----------|-----------|-----------|-----------|-----------|-----------|-----------|-----------|
| 1.         | 10 186.45 | 8 121.45  | 7 453.75  | 5 841.20  | 8 127.45  | 4 915.55  | —         | —         |
| 2.         | 5 014.70  | 3 651.55  | 4 239.25  | 4 137.60  | 2 642.50  | 1 757.05  | 985.85    | 1 750.05  |
| 3.         | 17 350.75 | 12 207.50 | 12 780.—  | 11 304.15 | 12 342.50 | 11 117.50 | 6 590.—   | 10 370.—  |
| 4.         | 2 658.15  | 1 829.90  | 2 925.20  | 3 779.65  | 4 374.55  | 1 273.50  | 226.80    | 179.45    |
| 5.         | 1 790.95  | 1 806.85  | 1 142.30  | 2 767.90  | 1 188.25  | 968.95    | 97.50     | 193.85    |
| 6.         | 537.35    | 1 772.30  | 529.10    | 2 497.70  | 692.95    | 5 386.55  | 627.50    | 1 709.20  |
| 7.         | 46.80     | 11 530.60 | 204.50    | —         | —         | —         | —         | —         |
| 8.         | 208.85    | 168.40    | 140.90    | 220.80    | 3.40      | 3 639.40  | 63.30     | 30.90     |
| 9.         | —         | —         | 165.—     | 2 625.—   | —         | —         | —         | —         |
| 10.        | 59.20     | 7.50      | 145.65    | 249.80    | 97.75     | 139.05    | 200.90    | 312.—     |
| 11.        | 25.—      | 25.—      | 10.—      | 20.—      | 10.—      | 15.—      | 7 292.35  | 914.30    |
| 12.        | 3 150.50  | 2 662.50  | 2 027.50  | 2 502.—   | 1 616.50  | 1 824.50  | 1 530.50  | 1 258.—   |
| Total 1923 | 41 028.70 | 43 783.55 | 31 763.15 | 35 945.80 | 31 095.85 | 31 037.05 | 17 614.70 | 16 717.75 |
| 1922       | 36 754.85 | 34 983.30 | 41 193.80 | 33 811.—  | 42 859.60 | 21 827.65 | 26 221.35 | 18 892.90 |
| 1921       | —         | 51 146.50 | 32 233.70 | 43 177.50 | 32 589.15 | 19 572.55 | 30 563.70 | 24 640.85 |

b 20 (Schluss) **Steuerertrag nach Art der Veranstaltungen und nach Monaten 1921 — 1923**  
Numerierung wie in Tabelle b 19

| Nr.        | Sep-tember | Oktober   | November  | Dezember  | Total 1923 |            | 1922  |            | 1921 (11 Monate) |            |
|------------|------------|-----------|-----------|-----------|------------|------------|-------|------------|------------------|------------|
|            |            |           |           |           | Zahl       | Fr.        | Zahl  | Fr.        | Zahl             | Fr.        |
| 1.         | 4 025.75   | 8 558.—   | 7 127.85  | 7 751.45  | 341        | 72 108.90  | 345   | 74 513.40  | 269              | 51 283.80  |
| 2.         | 3 552.35   | 3 349.15  | 6 378.55  | 2 286.—   | 414        | 39 744.60  | 414   | 39 026.—   | 374              | 38 483.40  |
| 3.         | 11 292.50  | 13 790.—  | 14 631.—  | 16 312.65 | 2 880      | 150 088.55 | 2 570 | 160 636.70 | 2 333            | 158 303.65 |
| 4.         | 2 302.95   | 2 758.65  | 2 628.70  | 1 960.30  | 383        | 26 897.80  | 411   | 31 754.05  | 366              | 22 250.35  |
| 5.         | 769.80     | 993.60    | 855.85    | 1 633.45  | 306        | 14 209.25  | 348   | 16 963.45  | 328              | 17 319.25  |
| 6.         | 137.80     | 1 964.45  | 1 468.80  | 784.—     | 89         | 18 107.70  | 72    | 14 045.40  | 82               | 16 801.90  |
| 7.         | —          | —         | —         | —         | 70         | 11 781.90  | 62    | 9 989.25   | 45               | 10 790.55  |
| 8.         | —          | —         | 331.30    | 433.35    | 54         | 5 240.60   | 23    | 5 913.25   | 181              | 20 445.05  |
| 9.         | —          | —         | 38 093.60 | —         | 676        | 40 883.60  | 600   | 35 051.50  | 390              | 23 674.65  |
| 10.        | 143.05     | 134.15    | 3.25      | —         | 86         | 1 492.30   | 64    | 1 680.20   | 63               | 2 080.75   |
| 11.        | 3 413.85   | 370.—     | 20.—      | 10.—      | 61         | 12 125.50  | 43    | 7 743.90   | 24               | 3 174.70   |
| 12.        | 1 596.—    | 2 230.50  | 2 930.—   | 2 628.—   | 3 717      | 25 956.50  | 4 277 | 29 350.—   | 4 199            | 34 915.—   |
| Total 1923 | 27 234.05  | 34 148.50 | 74 468.90 | 33 799.20 | 9 077      | 418 637.20 | —     | —          | —                | —          |
| 1922       | 28 368.10  | 36 319.70 | 74 284.85 | 31 150.—  | —          | —          | 9 229 | 426 667.10 | —                | —          |
| 1921       | 29 547.25  | 36 205.60 | 61 278.30 | 38 567.95 | —          | —          | —     | —          | 8 654            | 399 523.05 |

**c) Staatsausgaben**  
**Die Staatsausgaben nach Verwendungszwecken 1913, 1921—1923**

| Verwendungszwecke  | 1913                    | 1921                     | 1922                    | 1923                   |
|--|-------------------------|--------------------------|-------------------------|------------------------|
| <b>I. Allgemeine Verwaltung . . . . .</b>  | <b>6 238 154.50</b>     | <b>11 480 953.52</b>     | <b>12 955 499.74</b>    | <b>12 458 342.01</b>   |
| 1. Allgemeines <sup>1</sup> . . . . .  | 124 847.76              | 145 966.32               | 168 845.80 <sup>2</sup> | 182 192.79             |
| 2. Grosser Rat, Ständerat, Reg'rat . . . . .                                     | 88 693.75               | 144 805.25               | 141 352.75              | 137 485.90             |
| 3. Staatskanzlei, Regierungsekretariat, Staatsarchiv <sup>3</sup> . . . . .      | 97 276.10               | 185 768.64               | 193 368.74              | 177 833.69             |
| 4. Wahlen und Abstimmungen . . . . .   | 10 249.95               | 26 200.55                | 44 449.90               | 48 229.30              |
| 5. Verwalt.kosten des Erziehungsdep. . . . .                                     | 19 681.99               | 76 270.60                | 74 237.77               | 73 369.76              |
| 6. „ „ Justizdepart. . . . .   | 14 239.08               | 33 297.21                | 31 350.50               | 26 976.79              |
| 7. „ „ Finanzdepart. . . . .   | 114 264.44              | 505 559.20               | 552 164.92              | 477 100.72             |
| 8. „ „ Polizeidepart. . . . .  | 60 715.05               | 142 792.78               | 127 849.27              | 135 704.17             |
| 9. „ „ Baudepartem. . . . .  | 94 595.60               | 386 015.— <sup>4</sup>   | 331 504.54 <sup>4</sup> | 147 849.54             |
| 10. „ „ Sanitätsdepart. . . . .  | 21 520.46               | 58 076.36                | 58 611.25               | 58 396.44              |
| 11. „ „ Dep. d. Innern <sup>3</sup> . . . . .                                    | 10 362.42               | 74 027.75                | 58 815.95               | 55 514.41              |
| 12. Statistisches Amt . . . . .  | 41 307.15               | 111 484.61               | 116 184.66              | 111 196.14             |
| 13. Bau und Unterhalt der Verwaltungsgebäude, Mobiliar, öffentl. Uhren . . . . . | 215 067.62              | 549 466.45               | 558 102.11              | 562 544.46             |
| Davon Gebäude- und Mobiliarversicherung . . . . .                                | 17 849.78               | 40 009.07                | 42 502.36               | 46 843.97              |
| 14. Verzinsung der Staatsschulden . . . . .                                      | 3 657 948.17            | 6 740 232.35             | 7 875 447.33            | 7 832 951.29           |
| 15. Abschreibung a. d. Anlagekapitalien <sup>4a)</sup> . . . . .                 | 1 667 384.96            | 2 300 990.45             | 2 623 214.25            | 2 430 996.61           |
| <b>II. Besondere Leistungen an das Staatspersonal</b>                            | <b>332 184.32</b>       | <b>1 303 136.55</b>      | <b>1 756 439.40</b>     | <b>1 964 044.05</b>    |
| 1. Pensionen . . . . .   | 289 926.—               | 679 947.70               | 1 085 465.95            | 1 261 901.30           |
| 2. Witwen- und Waisenkasse (Beiträge u. Verwaltungskosten) . . . . .             | 9 436.95 <sup>5</sup>   | 521 201.25               | 543 234.45              | 586 479.85             |
| 3. Krankenkasse der Staatsarb. u. Unfallversicherungsprämien . . . . .           | 32 821.37               | 101 987.60               | 127 739.—               | 115 662.90             |
| <b>III. Justiz-, Polizei-, Militär- und Löschwesen</b>                           | <b>2 539 584.71</b>     | <b>5 527 593.73</b>      | <b>5 670 499.63</b>     | <b>5 229 577.40</b>    |
| 1. Grundbuch und Handelsregister . . . . .                                       | 34 474.13               | 82 087.55                | 78 290.90               | 82 724.45              |
| 2. Grundbuchgeometerbureau . . . . .   | 126 060.91              | 314 865.59               | 303 800.68              | 296 302.54             |
| 3. Zivilstandsamt . . . . .  | 37 079.75               | 73 643.15                | 72 583.14               | 77 336.81              |
| 4. Kontrollbureau . . . . .  | 112 298.86              | 251 485.30               | 258 620.95              | 256 542.20             |
| 5. Gerichte und Staatsanwaltschaft . . . . .                                     | 538 974.40              | 982 250.53 <sup>*</sup>  | 1 044 579.70            | 1 012 646.55           |
| 6. Polizei und Schutzmannschaft . . . . .  | 876 974.66              | 2 538 090.53             | 2 452 469.16            | 2 366 438.77           |
| 7. Strafanstalt und Untersuchungsgefängnisse . . . . .                           | 182 197.53              | 383 294.11               | 371 629.53              | 337 114.05             |
| 8. Veterinärw., Hundepoliz. u. Wasenm. . . . .                                   | 36 596.21               | 77 772.66 <sup>6</sup>   | 48 178.40               | 9 860.60 <sup>10</sup> |
| 9. Bestattungswesen, Friedhöfe . . . . .   | 129 846.76              | 333 669.60 <sup>7</sup>  | 525 698.10 <sup>7</sup> | 216 194.65             |
| 10. Militär- und Schiesswesen . . . . .  | 331 040.08 <sup>8</sup> | 176 000.59               | 199 710.60 <sup>9</sup> | 115 565.14             |
| 11. Löschwesen . . . . .   | 134 041.42              | 314 434.12               | 314 938.47              | 458 851.64             |
| <b>IV. Erziehung und Wissenschaft . . . . .</b>                                  | <b>5 296 956.63</b>     | <b>10 991 271.50</b>     | <b>11 588 170.70</b>    | <b>11 011 785.98</b>   |
| 1. Allgemeines <sup>11</sup> . . . . .   | 24 177.91               | 40 401.55                | 36 851.65               | 40 366.30              |
| 2. Bau u. Unterhalt d. Schulh., Mobiliar <sup>12</sup> . . . . .                 | 940 060.41              | 588 068.73               | 986 260.71              | 617 010.27             |
| 3. Abwartdienst, Reinigung, Heizung und Beleuchtung . . . . .                    | 344 388.04              | 680 840.69               | 578 057.71              | 485 868.80             |
| 4. Universität u. Universitätsanstalten <sup>14</sup> . . . . .                  | 558 354.10              | 2 508 138.04             | 2 864 225.84            | 2 879 371.54           |
| Davon Versicherung der Sammlungen . . . . .                                      | 5 605.25                | 11 520.30                | 11 532.20               | 15 554.—               |
| 5. Schweizerisches Wirtschaftsarchiv . . . . .                                   | 5 582.01                | 18 791.09                | 24 445.41               | 23 720.—               |
| 6. Allgemeine Gewerbeschule . . . . .  | 178 332.23              | 478 172.09               | 471 456.33              | 476 051.91             |
| 7. Frauennarbeitschule . . . . .   | 120 130.11              | 323 017.93               | 317 139.22              | 319 006.98             |
| 8. Gymnasium . . . . .   | 156 798.84              | 271 419.70               | 266 715.28              | 265 700.29             |
| 9. Obere Realschule . . . . .  | 215 348.34              | 391 838.15               | 394 147.90              | 370 093.50             |
| 10. Untere Realschule . . . . .  | 155 324.31              | 265 220.50               | 271 247.08              | 268 095.—              |
| 11. Töcherschule . . . . .   | 290 048.74              | 500 701.32               | 506 932.25              | 506 976.04             |
| 12. Knaben-Sekundarschule . . . . .  | 503 252.—               | 995 566.83               | 1 000 542.78            | 997 051.84             |
| 13. Mädchen-Sekundarschule . . . . .   | 542 629.62              | 1 145 204.73             | 1 131 152.90            | 1 120 958.89           |
| 14. Knaben-Primarschule . . . . .  | 404 425.85              | 803 613.07               | 806 662.19              | 786 493.75             |
| 15. Mädchen-Primarschule . . . . .   | 470 217.24              | 1 044 372.—              | 1 006 141.51            | 961 897.74             |
| 16. Schulen in Riehen und Bettingen . . . . .                                    | 66 194.70               | 172 425.23               | 177 070.53              | 174 157.94             |
| 17. Knabenhandarbeitskurse (Sachausg.) . . . . .                                 | 25 300.—                | 39 401.05                | 40 613.20               | 35 340.75              |
| 18. Kleinkinderanstalten . . . . .   | 215 702.93              | 568 456.80               | 556 409.97              | 533 921.24             |
| 19. Kurse und Volksbildung . . . . .   | 11 709.05               | 20 367.20                | 14 052.40               | 13 603.30              |
| 20. Schulen privater Vereine (Beiträge) . . . . .                                | 16 774.65               | 56 647.65                | 62 004.90               | 61 996.10              |
| 21. Lehrerbildung und Stellvertretung . . . . .                                  | 52 205.55               | 78 607.15                | 76 040.94               | 74 103.80              |
| <b>V. Öffentliche Werke . . . . .</b>  | <b>3 139 779.61</b>     | <b>3 763 528.46</b>      | <b>3 541 923.69</b>     | <b>3 093 514.32</b>    |
| 1. Strassenbau . . . . .   | 1 775 101.88            | 1 112 009.86             | 828 702.11              | 363 891.61             |
| 2. Strassenunterhalt und -reinigung . . . . .                                    | 765 645.85              | 1 377 068.28             | 1 391 087.46            | 1 453 351.10           |
| 3. Unterhalt der Brücken und Stege, Uferverbauungen usw. . . . .                 | 79 746.19               | 111 461.21 <sup>15</sup> | 66 701.74               | 83 869.90              |
| 4. Anlagen und Parkwäldungen . . . . .   | 134 069.20              | 274 902.01               | 306 533.63              | 300 705.66             |
| 5. Öffentliche Beleuchtung . . . . .   | 385 216.49              | 888 087.10               | 948 898.75              | 891 696.05             |

| Verwendungszwecke   | 1913                    | 1921                     | 1922                     | 1923                 |
|---|-------------------------|--------------------------|--------------------------|----------------------|
| <b>VI. Volkswirtschaft</b> . . . . .                                  | <b>97 719.96</b>        | <b>1 072 091.31</b>      | <b>1 089 421.56</b>      | <b>657 543.14</b>    |
| 1. Handel und Verkehr . . . . .                                       | 9 635.—                 | 12 040.20                | 17 700.20                | 29 291.30            |
| 2. Börse . . . . .  | 39 586.57               | 54 551.73                | 54 888.12                | 52 540.87            |
| 3. Gewerbefördrg., einschl. Gewerbem. . . . .                         | 12 420.—                | 71 498.88                | 63 878.51                | 62 602.96            |
| 4. Mustermesse . . . . .  | —                       | 174 500.—                | 171 991.64               | 167 500.—            |
| 5. Rheinschiffahrt . . . . .  | 8 578.61                | 27 884.39                | 27 739.30                | 30 531.58            |
| 6. Mass und Gewicht. . . . .  | 16 125.27               | 30 462.20                | 28 483.71                | 28 903.28            |
| 7. Landwirtschaft . . . . .   | 11 374.51               | 13 762.96                | 16 263.18                | 17 922.20            |
| 9. Förderung der Hochbautätigkeit . . . . .                           | —                       | 687 390.95               | 708 476.90               | 268 250.95           |
| <b>VII. Soziale Einrichtungen</b> . . . . .                           | <b>526 632.19</b>       | <b>5 842 455.42</b>      | <b>5 726 618.68</b>      | <b>4 576 893.14</b>  |
| 1. Gewerbeinspektorat . . . . .                                       | 21 250.60               | 48 007.79                | 48 113.07                | 44 802.40            |
| 2. Staatliches Einigungsamt . . . . .                                 | 1 590.10                | 22 666.77                | 20 014.25                | 14 098.30            |
| 3. Lehrlingswesen . . . . .   | 4 600.—                 | 41 863.75                | 44 210.37                | 40 278.90            |
| 4. Arbeitsnachweis . . . . .  | 71 822.53 <sup>16</sup> | 64 178.36                | 64 439.68                | 65 617.86            |
| 5. Wohnungsnachweis . . . . .   | 6 793.65                | 14 793.12                | 15 073.45                | 18 343.28            |
| 6. Dienstbotenheim . . . . .  | 2 685.79                | 4 926.45                 | 4 734.61                 | 4 139.69             |
| 7. Arbeitslosenfürsorge <sup>17</sup> . . . . .                       | 50 260.37               | 3 200 769.65             | 3 015 888.48             | 2 080 054.30         |
| 8. Wohnungsfürsorge u. Mieterschutz . . . . .                         | —                       | 75 384.67 <sup>18</sup>  | 126 591.58 <sup>19</sup> | 40 640.48            |
| 9. Burgvogtei, Volkshaus, Lesesäle. . . . .                           | 12 905.42               | 47 043.06                | 36 562.87                | 32 311.58            |
| 10. Arbeiterorganisat. u. Arbeiterschutz . . . . .                    | 2 049.65                | 6 650.—                  | 7 095.—                  | 6 817.15             |
| 11. Vormundschaft u. Jugendfürsorge <sup>20</sup> . . . . .           | 201 397.97              | 599 101.97               | 715 662.09 <sup>21</sup> | 626 601.15           |
| 12. Armenpflege und Altersfürsorge . . . . .                          | 148 026.11              | 517 964.23               | 531 794.65               | 484 103.37           |
| 13. Krankenkasse, Öffentliche . . . . .                               | —                       | 965 878.70               | 1 035 340.27             | 1 103 449.60         |
| 14. Kriegsfürsorgeamt u. Brennmat'zentrl. . . . .                     | —                       | 223 359.—                | 41 492.26                | 6 665.58             |
| 15. Verschiedene Beiträge . . . . .                                   | 3 250.—                 | 9 867.90                 | 19 606.05                | 8 969.50             |
| <b>VIII. Gesundheitspflege und Volkswohlfahrt</b> . . . . .           | <b>1 734 950.30</b>     | <b>2 644 007.75</b>      | <b>2 715 766.25</b>      | <b>3 113 766.13</b>  |
| 1. Allgemeines . . . . .  | 2 841.40                | 4 472.75                 | 4 381.95                 | 2 432.20             |
| 2. Gesundheitspolizei <sup>22</sup> und Epidemienbekämpfung . . . . . | 185 324.20              | 312 041.28               | 276 675.39               | 284 857.01           |
| 3. Bekämpfung der Tuberkulose und des Alkoholismus . . . . .          | 59 275.20               | 93 214.20                | 95 371.55                | 90 779.85            |
| 4. Spitäler und Krankenfürsorge <sup>23</sup> . . . . .               | 615 848.41              | 1 470 507.54             | 1 592 566.92             | 1 915 560.97         |
| 5. Schulgesundheitspflege . . . . .                                   | 26 376.30               | 59 347.21                | 62 170.76                | 63 534.70            |
| 6. Geburtshilfe und Säuglingspflege <sup>24</sup> . . . . .           | 15 145.57               | 11 521.80                | 25 705.40                | 25 530.35            |
| 7. Körperpflege, Turnen, Sport . . . . .                              | 20 735.60               | 14 884.90                | 21 065.03                | 46 635.55            |
| 8. Flussbadanstalten <sup>25</sup> . . . . .                          | 28 248.55               | 25 340.12                | 311.27                   | 38 113.45            |
| 9. Bad- und Waschanstalten <sup>25</sup> . . . . .                    | 99 016.65               | —                        | —                        | —                    |
| 10. Kanalisation . . . . .  | 543 720.22              | 363 076.75               | 372 338.51               | 374 209.71           |
| 11. Hauskehrtafuhhr . . . . .   | 106 184.70              | 236 913.10               | 232 710.95               | 233 658.25           |
| 12. Öffentliche Bedürfnisanstalten . . . . .                          | 32 233.50               | 52 688.10                | 32 468.52                | 38 454.09            |
| <b>IX. Kunst und Kultur</b> . . . . .                                 | <b>137 271.90</b>       | <b>921 394.28</b>        | <b>805 544.65</b>        | <b>631 438.70</b>    |
| 1. Bildende Kunst, einschl. Kunstmus. . . . .                         | 21 921.60               | 348 272.13 <sup>26</sup> | 224 799.66               | 30 000.—             |
| 2. Musik, Theater, Literatur . . . . .                                | 98 533.50               | 552 213.85               | 552 428.96               | 572 958.50           |
| 3. Heimatschutz und Denkmalpflege <sup>27</sup> . . . . .             | 16 816.80               | 20 908.30                | 28 316.03                | 28 480.20            |
| <b>X. Kirchendienst</b> . . . . .                                     | <b>232 687.50</b>       | <b>2 300.—</b>           | <b>2 300.—</b>           | <b>2 000.—</b>       |
| <b>Total</b>  | <b>20 275 921.62</b>    | <b>43 548 732.52</b>     | <b>45 852 184.30</b>     | <b>42 738 904.87</b> |

<sup>1)</sup> Mietzinsen für gemietete Bureaux usw., Steuern und verschiedene Beiträge. <sup>2)</sup> Einschliesslich Entschädigungen aus Anlass des Generalstreikes (Fr. 24 750.—). <sup>3)</sup> 1913 sind die Ausgaben für das Bürgerrechtsbureau bei der Staatskanzlei verrechnet, in den anderen Jahren beim Department des Innern. <sup>4)</sup> Einschliesslich Verlegung des Werkhofes. <sup>4a)</sup> Auch in den Staatseinnahmen aufgeführt (Tab. b, I, 1—6). <sup>5)</sup> Unterstützungskasse für Sterbefälle der Staatsangestellten, Lehrer, Witwen- und Waisenkasse und Witwen- und Waisenkasse des Polizeikorps. <sup>6)</sup> Erhöhte Ausgaben wegen der Vieheuchen. <sup>7)</sup> Einschliesslich Landerwerb für den Zentralfriedhof (1921: Fr. 92 716.35; 1922: Fr. 224 559.61; 1923: Fr. 12 766.85). 20 % dieser Beträge werden jeweils in der Vermögensrechnung als Einnahme wieder hereingenommen, sodass nur 80 % jener Beträge als wirkliche Ausgaben zu betrachten sind. <sup>8)</sup> Einschliesslich Bau des Zeughauses und Umbauten in der Kaserne (zusammen Fr. 255 058.43). <sup>9)</sup> Einschliesslich Umbauten in der Kaserne und im Schiessplatz beim Allschwilerweiher (zusammen Fr. 25 124.01). <sup>10)</sup> Auf den 1. Januar 1923 wurde das Veterinäramt einschliesslich Kadaververwertungsanstalt mit dem Schlacht- und Viehhof vereinigt, weshalb die bezüglichen Ausgaben in der Rechnung des Schlacht- und Viehhofes enthalten sind. <sup>11)</sup> Stipendien, Schülerbibliotheken usw. <sup>12)</sup> Ohne Universität. <sup>13)</sup> Einschliesslich Bauten und Mobilien. <sup>14)</sup> Erhöhte Ausgaben für den Unterhalt der Wiese. <sup>15)</sup> Ca. 50 000 Franken Bauausgaben. <sup>16)</sup> Einschliesslich staatliche Arbeitslosenkasse und Beiträge an die privaten Kassen. <sup>17)</sup> Ohne Abzug der Mietzins-einnahmen aus den Wohnbaraken (Fr. 29 017.50). <sup>18)</sup> Einschliesslich Arbeiterwohnungen am Brüglingerweg. <sup>19)</sup> Einschliesslich Erziehungsanstalten, Schulfürsorge usw. <sup>20)</sup> Ausbau des Ferienheims Dürstel, bauliche Änderungen in den Anstalten usw. <sup>21)</sup> Umfassend Medizinal-, Wohnungs- und Lebensmittelkontrolle. <sup>22)</sup> Einschliesslich Irrenpflege. <sup>23)</sup> Ohne Ausgaben des Frauenspitals für diese Zwecke. <sup>24)</sup> 1921 und 1922 schlossen die Rechnungen der Bad- und Waschanstalten mit Überschüssen ab, die in der Staatsrechnung vom Defizit der Flussbadanstalten in Abzug gebracht wurden. 1923 sind die Überschüsse der Bad- und Waschanstalten in die Staatseinnahmen eingestellt worden. <sup>25)</sup> Umbau und Einrichtung der Liegenschaften Münsterplatz 2/3 und Augustinerhof. Abschreibungen auf diesen Liegenschaften. <sup>26)</sup> Einschliesslich Unterhalt des Münsters, des Kreuzganges usw.

| Verwaltungsabteilung<br>bzw. Anstalt                                       | Gehälter der Beamten und<br>Angestellten, einschliesslich<br>Lehrer u. Professoren |         |                    | Löhne der Arbeiter |         |                    | Total<br>Gehälter<br>u. Löhne |
|--|--|---------|--------------------|--------------------|---------|--------------------|-------------------------------|
|  | ständig  | provis. | aushilfs-<br>weise | ständig            | provis. | aushilfs-<br>weise |                               |
| <b>Allgemeine Verwaltung</b>   |  |         |                    |                    |         |                    |                               |
| <i>Regierungsrat, Staatskanzlei, Re-<br/>gierungssekretariat . . . . .</i> | 164 663  | —       | 1 220              | —                  | —       | —                  | 165 883                       |
| <i>Erziehungsdepartement . . . . .</i>                                     | 7 340 306  | 383 049 | 156 153            | 37 759             | —       | 2 599              | 7 919 866                     |
| Kanzlei, Materialverw., Schularzt,<br>Schulzahnkl. u. Schulfürsorge . . .  | 155 987  | 9 500   | 1 620              | 4 992              | —       | —                  | 172 099                       |
| Universität u. Universitätsanstalten                                       | 1 098 451  | 104 034 | 30 096             | 32 767             | —       | 2 599              | 1 267 947                     |
| Allg. Gewerbeschule, Gew <sup>3</sup> museum                               | 292 537  | 136 613 | 5 608              | —                  | —       | —                  | 434 758                       |
| Frauenarbeiterschule . . . . .   | 214 898  | 67 208  | 9 845              | —                  | —       | —                  | 291 951                       |
| Gymnasium . . . . .  | 247 280  | —       | 4 469              | —                  | —       | —                  | 251 749                       |
| Realschule . . . . .   | 581 561  | 12 200  | 23 996             | —                  | —       | —                  | 617 757                       |
| Töcherschule . . . . .   | 457 852  | 14 790  | 12 204             | —                  | —       | —                  | 484 846                       |
| Knabensekundarschule . . . . .   | 896 867  | 6 800   | 22 027             | —                  | —       | —                  | 925 694                       |
| Mädchensekundarschule . . . . .  | 1 018 840  | —       | 10 912             | —                  | —       | —                  | 1 029 752                     |
| Knabenprimarschule . . . . .   | 718 418  | 5 594   | 20 258             | —                  | —       | —                  | 744 270                       |
| Mädchenprimarschule . . . . .  | 882 185  | 7 812   | 14 842             | —                  | —       | —                  | 904 839                       |
| Landschulen . . . . .  | 162 583  | 3 321   | —                  | —                  | —       | —                  | 165 904                       |
| Kleinkinderanstalten . . . . .   | 469 166  | —       | 276                | —                  | —       | —                  | 469 442                       |
| Schulabwarte <sup>1)</sup> . . . . .                                       | 143 681  | 15 177  | —                  | —                  | —       | —                  | 158 858                       |
| <i>Justizdepartement . . . . .</i>   | 1 447 194  | 18 072  | 84 969             | 107 927            | 8 187   | 80                 | 1 666 429                     |
| Kanzlei . . . . .  | 11 200   | —       | —                  | —                  | —       | —                  | 11 200                        |
| Appellationsgericht . . . . .  | 62 424   | —       | 588                | —                  | —       | —                  | 63 012                        |
| Zivilgericht . . . . .   | 448 774  | 9 460   | 29 605             | —                  | —       | —                  | 487 839                       |
| Gericht für Strafsachen . . . . .  | 117 954  | 1 750   | 7 034              | —                  | —       | —                  | 126 738                       |
| Überweisungsbehörde und Staats-<br>anwaltschaft . . . . .                  | 121 227  | —       | 23 714             | —                  | —       | —                  | 144 941                       |
| Vormundschaftsbehörde . . . . .  | 123 678  | —       | 12 318             | —                  | —       | —                  | 135 996                       |
| Erziehungsanstalten . . . . .  | 55 830   | 5 660   | 672                | 35 504             | 8 187   | 80                 | 105 933                       |
| Grundbuch, Handels- und Güter-<br>rechtsregister . . . . .                 | 73 130   | —       | 1 815              | —                  | —       | —                  | 74 945                        |
| Grundbuchgeometerbureau . . . . .  | 188 401  | —       | 440                | 72 423             | —       | —                  | 261 264                       |
| Zivilstandsamt . . . . .   | 58 300   | —       | 4 040              | —                  | —       | —                  | 62 340                        |
| Strafanstalt . . . . .   | 186 276  | 1 202   | 4 743              | —                  | —       | —                  | 192 221                       |
| <i>Finanzdepartement . . . . .</i>   | 339 221  | 7 010   | 51 172             | —                  | —       | —                  | 397 403                       |
| Kanzlei . . . . .  | 20 250   | 7 010   | —                  | —                  | —       | —                  | 27 260                        |
| Staatskassaverwaltung . . . . .  | 71 136   | —       | 2 706              | —                  | —       | —                  | 73 842                        |
| Steuerverwaltung . . . . .   | 179 155  | —       | 48 466             | —                  | —       | —                  | 227 621                       |
| Militärsteuerverwaltung . . . . .  | 24 920   | —       | —                  | —                  | —       | —                  | 24 920                        |
| Finanzkontrolle . . . . .  | 43 760   | —       | —                  | —                  | —       | —                  | 43 760                        |
| <i>Polizeidepartement . . . . .</i>  | 2 533 559  | 3 939   | 30 879             | 32 977             | 15 250  | 936                | 2 617 540                     |
| Kanzlei . . . . .  | 32 200   | —       | —                  | —                  | —       | —                  | 32 200                        |
| Administrativabteilung . . . . .   | 50 726   | —       | 2 184              | —                  | 12 278  | —                  | 65 188                        |
| Abteilung für Strafsachen . . . . .  | 41 270   | —       | 1 000              | —                  | —       | —                  | 42 270                        |
| Gerichtsarzt . . . . .   | 11 940   | —       | —                  | —                  | —       | —                  | 11 940                        |
| Kontrollwesen . . . . .  | 234 142  | —       | 21 030             | —                  | —       | —                  | 255 172                       |
| Mass und Gewicht . . . . .   | 20 800   | 1 833   | 3 285              | —                  | —       | —                  | 25 918                        |
| Lohnhofgefangenschaften . . . . .  | 7 227  | —       | —                  | 32 977             | 2 972   | 936                | 44 112                        |
| Polizeiinspektorat (Angest.) . . . . .                                     | 70 199   | 2 106   | 3 380              | —                  | —       | —                  | 75 685                        |
| Polizeikorps u. Schutzmannschaft . . . . .                                 | 2 065 055  | —       | —                  | —                  | —       | —                  | 2 065 055                     |
| <i>Baudepartement . . . . .</i>  | 521 100  | 51 208  | 4 368              | 1 306 286          | 127 498 | 382 978            | 2 393 438                     |
| Kanzlei . . . . .  | 28 838   | 1 083   | —                  | —                  | —       | —                  | 29 921                        |
| Kasse . . . . .  | 23 290   | —       | —                  | —                  | —       | —                  | 23 290                        |
| Hochbau . . . . .  | 160 190  | 33 430  | —                  | 143 946            | 24 942  | 84 449             | 446 957                       |
| Strassen- und Wasserbau . . . . .  | 200 148  | 14 000  | 3 582              | 933 505            | 77 719  | 273 778            | 1 502 732                     |
| Anlagen und Waldungen . . . . .  | 24 200   | —       | 786                | 196 224            | 20 205  | 24 119             | 265 534                       |
| Materialverwaltung . . . . .   | 22 331   | —       | —                  | 32 611             | 4 632   | 632                | 60 206                        |
| Baupolizei . . . . .   | 62 103   | 2 695   | —                  | —                  | —       | —                  | 64 798                        |

1) Ohne die besonderen Vergütungen gemäss § 46 des Besoldungsgesetzes.

| Verwaltungsabteilung<br>bezw. Anstalt    | Gehälter der Beamten und<br>Angestellten, einschliesslich<br>Lehrer und Professoren |         |                    | Löhne der Arbeiter |         |                    | Total<br>Gehälter<br>und<br>Löhne |
|--|---|---------|--------------------|--------------------|---------|--------------------|-----------------------------------|
|  | ständig   | provis. | aushilfs-<br>weise | ständig            | provis. | aushilfs-<br>weise |                                   |
| <i>Sanitätsdepartement</i> . . . . .     | 241 052   | 1 101   | 7 960              | 95 341             | 16 300  | 55 068             | 416 822                           |
| Kanzlei . . . . .                        | 49 372  | 1 101   | —                  | —                  | —       | —                  | 50 473                            |
| Gesundheitsamt . . . . .                 | 69 380  | —       | 5 395              | —                  | —       | —                  | 74 775                            |
| Kant. chem. Laboratorium . . . . .       | 68 580  | —       | 1 700              | —                  | —       | —                  | 70 280                            |
| Bestattungsamt . . . . .                 | 53 720  | —       | 865                | 77 113             | 11 960  | 32 112             | 175 770                           |
| Flussbadanstalten . . . . .              | —   | —       | —                  | 5 748              | —       | 22 956             | 28 704                            |
| Krankentransporte . . . . .              | —   | —       | —                  | 12 480             | 4 340   | —                  | 16 820                            |
| <i>Departement des Innern</i> . . . . .  | 246 584   | 62 289  | 37 607             | —                  | —       | —                  | 346 480                           |
| Kanzlei . . . . .                        | 41 260  | —       | —                  | —                  | —       | —                  | 41 260                            |
| Gewerbeinspektorat . . . . .             | 31 620  | 6 939   | 210                | —                  | —       | —                  | 38 769                            |
| Einigungsamt . . . . .                   | —   | 6 900   | —                  | —                  | —       | —                  | 6 900                             |
| Statistisches Amt . . . . .              | 53 464  | 6 500   | 20 570             | —                  | —       | —                  | 80 534                            |
| Arbeitsnachweis . . . . .                | 32 750  | 20 270  | 8 070              | —                  | —       | —                  | 61 090                            |
| Wohnungsnachweis . . . . .               | 12 700  | 3 530   | 265                | —                  | —       | —                  | 16 495                            |
| Staatsarchiv . . . . .                   | 29 220  | 4 800   | 4 200              | —                  | —       | —                  | 38 220                            |
| Wirtschaftsarchiv . . . . .              | 18 420  | 2 150   | 2 392              | —                  | —       | —                  | 22 962                            |
| Burgvogtei und Lesesäle . . . . .        | 5 950   | 10 000  | 1 400              | —                  | —       | —                  | 17 350                            |
| Börsenkommissariat . . . . .             | 21 200  | 1 200   | 500                | —                  | —       | —                  | 22 900                            |
| <i>Löschwesen</i> . . . . .              | 243 646   | 5 362   | —                  | —                  | —       | —                  | 249 008                           |
| Militärdirektion . . . . .               | 84 796  | 3 471   | 4 723              | 87 520             | 8 135   | 12 137             | 200 782                           |
| Schiffahrtsdirektion . . . . .           | 12 000  | 3 500   | 214                | —                  | —       | —                  | 15 714                            |
| Witwen- und Waisenkasse . . . . .        | 1 300   | —       | 6 753              | —                  | —       | —                  | 8 053                             |
| Kriegsfürsorgeamt (Volksküche) . . . . . | —   | —       | 10 227             | —                  | —       | —                  | 10 227                            |
| Arbeitslosenfürsorge . . . . .           | 10 500  | 156 556 | 1 376              | —                  | —       | —                  | 168 432                           |
| Wohnungsfürsorge . . . . .               | —   | —       | 2 406              | —                  | —       | —                  | 2 406                             |
| Mietamt . . . . .                        | —   | 19 100  | —                  | —                  | —       | —                  | 19 100                            |
| Zusammen: Allgemeine Verwaltung          | 13 185 921  | 714 657 | 400 027            | 1 667 810          | 175 370 | 453 798            | 16 597 583                        |

## Öffentliche Anstalten

|   |            |         |         |           |         |         |            |
|---|------------|---------|---------|-----------|---------|---------|------------|
| Gaswerk . . . . .                                 | 491 353    | —       | 5 551   | 1 187 950 | 79 037  | 54 855  | 1 818 746  |
| davon auf Anlagekonto verbucht . . . . .          | —          | —       | —       | 6 746     | —       | —       | 6 746      |
| Wasserwerk . . . . .                              | 127 865    | 4 946   | 722     | 312 376   | 19 525  | 10 525  | 475 959    |
| davon auf Anlagekonto verbucht . . . . .          | —          | —       | —       | 24 157    | 3 275   | 2 158   | 29 590     |
| Elektrizitätswerk . . . . .                       | 535 576    | 45 419  | 36 731  | 736 077   | 67 701  | 18 547  | 1 440 051  |
| Kraftwerk Augst . . . . .                         | 24 580     | —       | —       | 173 123   | 13 551  | 14 078  | 225 332    |
| Schlacht- u. Viehhof (einschl. Vet.amt) . . . . . | 139 357    | —       | 820     | 132 581   | 3 692   | 27 568  | 304 018    |
| Kant. Strassenbahnen . . . . .                    | 467 998    | —       | —       | 3 590 550 | 95 637  | 145 213 | 4 299 398  |
| Lagerplätze Dreispitz . . . . .                   | 30 179     | —       | —       | 74 125    | 487     | 20 129  | 124 920    |
| davon auf Anlagekonto verbucht . . . . .          | —          | —       | —       | 6 901     | —       | 10 352  | 17 253     |
| Industriegeleise St. Johann . . . . .             | —          | —       | —       | 1 219     | —       | 1 828   | 3 047      |
| Bad- und Waschanstalten . . . . .                 | 44 713     | —       | —       | 41 187    | 7 696   | 24 640  | 118 236    |
| Kantonalbank . . . . .                            | 592 625    | 18 800  | —       | —         | —       | —       | 611 425    |
| Frauenspital . . . . .                            | 88 680     | 4 200   | —       | 119 854   | 20 346  | 9 744   | 242 824    |
| Heil- und Pflegeanstalt Friedmatt . . . . .       | 84 253     | 19 030  | 4 735   | 427 322   | 82 175  | 2 804   | 620 319    |
| Hilfsspital . . . . .                             | 6 941      | 500     | —       | —         | 17 754  | —       | 25 195     |
| Öffentliche Krankenkasse . . . . .                | 62 945     | 5 400   | 23 330  | 4 350     | —       | —       | 96 025     |
| Brandversicherungsanstalt . . . . .               | 18 550     | —       | 2 219   | —         | —       | —       | 20 769     |
| Zusammen Öffentliche Anstalten                    | 2 715 615  | 98 295  | 74 108  | 6 800 714 | 407 601 | 329 931 | 10 426 264 |
| Gesamte Staatsverwaltung                          | 15 901 536 | 812 952 | 474 135 | 8 468 524 | 582 971 | 783 729 | 27 023 847 |

## c 3 Gehälter, Löhne und Pensionen 1917—1923

| Jahr | Gehälter und Löhne |                       |                          |                          | Pensionen       |                       |           |
|------|--------------------|-----------------------|--------------------------|--------------------------|-----------------|-----------------------|-----------|
|      | Allg. Verwaltg.    | Öffentliche Anstalten | Kriegs-<br>institutionen | zusammen                 | Allg. Verwaltg. | Öffentliche Anstalten | zusammen  |
| 1917 | 8 675 254          | 4 744 168             | 249 482                  | 13 668 904 <sup>1)</sup> | 396 452         | —                     | —         |
| 1918 | 11 674 889         | 7 172 459             | 1 356 469                | 20 203 817 <sup>1)</sup> | 489 909         | —                     | —         |
| 1919 | 15 954 726         | 9 569 338             | 1 388 977                | 26 913 041 <sup>1)</sup> | 521 566         | 73 795                | 595 361   |
| 1920 | —                  | —                     | —                        | —                        | 593 248         | 29 974                | 623 222   |
| 1921 | 16 908 860         | 9 852 697             | 226 654                  | 26 988 211               | 676 348         | 130 358               | 806 706   |
| 1922 | 17 185 354         | 9 672 437             | 216 624                  | 27 074 415               | 1 085 466       | 212 370               | 1 297 836 |
| 1923 | 16 397 418         | 10 426 264            | 200 165                  | 27 023 847               | 1 261 901       | 297 274               | 1 559 175 |

<sup>1)</sup> Einschliesslich „Besondere Vergütungen“, deren Höhe nur insgesamt bekannt ist: 1917 Fr. 870,434; 1918 Fr. 597,688; 1919 Fr. 1,071,743.



## Bilanz (Einnahmen und Ausgaben) 1833—1923. Absolute Zahlen

| Jahr | Einnahmen | Ausgaben                | Differenz  | Jahr | Einnahmen  | Ausgaben                 | Differenz   |
|------|-----------|-------------------------|------------|------|------------|--------------------------|-------------|
| 1833 | 579 033   | 2 112 237 <sup>1)</sup> | -1 533 204 | 1895 | 7 766 533  | 7 717 615                | + 48 918    |
| 1840 | 598 668   | 623 788                 | - 25 120   | 1896 | 8 799 839  | 8 666 463                | + 133 376   |
| 1845 | 736 021   | 740 987                 | - 4 966    | 1897 | 9 359 412  | 9 352 414                | + 6 998     |
| 1850 | 711 347   | 634 813                 | + 76 534   | 1898 | 11 098 989 | 10 637 469               | + 461 520   |
| 1855 | 972 129   | 1 041 921               | - 69 792   | 1899 | 11 039 475 | 12 680 978               | -1 641 503  |
| 1860 | 1 312 850 | 1 339 350               | - 26 500   | 1900 | 11 739 735 | 12 930 366               | -1 190 631  |
| 1865 | 1 205 990 | 1 529 375               | - 323 385  | 1901 | 12 065 747 | 13 252 428               | -1 186 681  |
| 1870 | 1 401 052 | 1 588 954               | - 187 902  | 1902 | 11 930 085 | 12 484 564               | - 554 479   |
| 1874 | 2 233 024 | 3 226 575               | - 993 551  | 1903 | 12 896 775 | 13 586 372               | - 689 597   |
| 1875 | 2 334 896 | 2 961 560               | - 626 664  | 1904 | 13 043 635 | 13 080 902               | - 37 267    |
| 1876 | 2 938 081 | 3 205 866               | - 267 785  | 1905 | 14 007 632 | 14 185 755               | - 178 123   |
| 1877 | 2 990 471 | 3 424 786               | - 434 315  | 1906 | 14 846 732 | 15 071 825 <sup>2)</sup> | - 225 093   |
| 1878 | 2 923 962 | 4 503 240               | -1 579 278 | 1907 | 14 893 838 | 15 853 746               | - 959 908   |
| 1879 | 3 191 772 | 3 845 626               | - 653 854  | 1908 | 14 900 070 | 16 188 544               | -1 288 474  |
| 1880 | 3 918 657 | 4 728 706               | - 810 049  | 1909 | 16 642 888 | 18 376 765               | -1 733 877  |
| 1881 | 4 130 203 | 4 919 311               | - 789 108  | 1910 | 17 648 054 | 17 754 044               | - 105 990   |
| 1882 | 4 391 116 | 5 392 817               | -1 001 701 | 1911 | 18 326 886 | 18 046 296               | + 280 590   |
| 1883 | 4 241 631 | 5 624 404               | -1 382 773 | 1912 | 20 437 187 | 19 306 951               | +1 130 236  |
| 1884 | 4 042 268 | 4 976 987               | - 934 719  | 1913 | 20 478 937 | 20 275 922               | + 203 015   |
| 1885 | 4 654 789 | 5 030 813               | - 376 024  | 1914 | 20 215 101 | 20 824 159               | - 609 058   |
| 1886 | 6 037 984 | 5 745 096               | + 292 888  | 1915 | 20 241 300 | 21 143 924               | - 902 624   |
| 1887 | 5 351 475 | 5 012 442               | + 339 033  | 1916 | 23 260 591 | 20 762 580               | +2 498 011  |
| 1888 | 6 237 012 | 5 464 886               | + 772 126  | 1917 | 24 534 176 | 23 092 022               | +1 442 154  |
| 1889 | 5 968 435 | 5 783 590               | + 184 845  | 1918 | 37 706 904 | 34 967 470               | +2 739 434  |
| 1890 | 6 584 581 | 6 293 749               | + 290 832  | 1919 | 30 976 480 | 44 225 972               | -13 249 492 |
| 1891 | 6 773 809 | 6 803 497               | - 29 688   | 1920 | 37 528 689 | 42 761 833               | -5 233 144  |
| 1892 | 6 453 905 | 6 965 973               | - 512 068  | 1921 | 41 409 132 | 43 548 732               | -2 139 600  |
| 1893 | 6 624 062 | 6 924 744               | - 300 682  | 1922 | 44 087 809 | 45 852 184               | -1 764 375  |
| 1894 | 7 418 387 | 7 178 108               | + 240 279  | 1923 | 43 208 498 | 42 738 905               | + 469 593   |

<sup>1)</sup> Einschliesslich ausserordentliche Ausgaben (Kosten der eidgen. Okkupation, Entschädigungen an Baselland) im Betrage von Fr. 1 500 171.—. <sup>2)</sup> Einschliesslich Eisenbahnbauten.

## Einnahmen und Ausgaben pro Kopf der mittleren Wohnbevölkerung 1833—1923

| Jahr | Einnahmen | Ausgaben | Differenz | Jahr | Einnahmen | Ausgaben | Differenz |
|------|-----------|----------|-----------|------|-----------|----------|-----------|
| 1833 | 25.17     | 91.82    | - 66.65   | 1895 | 87.38     | 86.83    | + -.55    |
| 1840 | 23.46     | 24.44    | - .98     | 1896 | 94.85     | 93.41    | + 1.44    |
| 1845 | 26.76     | 26.94    | - .18     | 1897 | 96.09     | 96.02    | + .07     |
| 1850 | 23.88     | 21.31    | + 2.57    | 1898 | 108.46    | 103.95   | + 4.51    |
| 1855 | 27.85     | 29.85    | - 2.—     | 1899 | 103.21    | 118.56   | -15.35    |
| 1860 | 32.62     | 33.28    | - .66     | 1900 | 106.03    | 116.78   | -10.75    |
| 1865 | 27.70     | 35.12    | - 7.42    | 1901 | 106.60    | 117.08   | -10.48    |
| 1870 | 30.01     | 34.04    | - 4.03    | 1902 | 103.40    | 108.20   | - 4.80    |
| 1874 | 42.08     | 60.80    | -18.72    | 1903 | 109.49    | 115.34   | - 5.85    |
| 1875 | 42.43     | 53.82    | -11.39    | 1904 | 108.45    | 108.76   | - .31     |
| 1876 | 51.63     | 56.34    | - 4.71    | 1905 | 114.12    | 115.57   | - 1.45    |
| 1877 | 51.—      | 58.41    | - 7.41    | 1906 | 118.37    | 120.16   | - 1.79    |
| 1878 | 48.46     | 74.64    | -26.18    | 1907 | 116.22    | 123.71   | - 7.49    |
| 1879 | 51.49     | 62.04    | -10.55    | 1908 | 114.51    | 124.41   | - 9.90    |
| 1880 | 61.66     | 74.40    | -12.74    | 1909 | 126.07    | 139.20   | -13.13    |
| 1881 | 63.71     | 75.88    | -12.17    | 1910 | 131.05    | 131.83   | - .78     |
| 1882 | 66.48     | 81.65    | -15.17    | 1911 | 133.48    | 131.44   | + 2.04    |
| 1883 | 63.03     | 83.58    | -20.55    | 1912 | 146.48    | 138.38   | + 8.10    |
| 1884 | 58.93     | 72.55    | -13.62    | 1913 | 143.88    | 142.46   | + 1.42    |
| 1885 | 66.87     | 72.27    | - 5.40    | 1914 | 141.19    | 145.44   | - 4.25    |
| 1886 | 85.44     | 81.29    | + 4.15    | 1915 | 144.40    | 150.84   | - 6.44    |
| 1887 | 74.45     | 69.73    | + 4.72    | 1916 | 167.34    | 149.37   | +17.97    |
| 1888 | 85.37     | 74.80    | +10.57    | 1917 | 176.78    | 166.39   | +10.39    |
| 1889 | 79.65     | 77.18    | + 2.47    | 1918 | 273.24    | 253.39   | +19.85    |
| 1890 | 85.70     | 81.92    | + 3.78    | 1919 | 225.35    | 321.74   | -96.39    |
| 1891 | 86.12     | 86.50    | - .38     | 1920 | 267.87    | 305.22   | -37.35    |
| 1892 | 79.59     | 85.90    | - 6.31    | 1921 | 294.73    | 309.96   | -15.23    |
| 1893 | 79.20     | 82.79    | - 3.59    | 1922 | 313.79    | 326.35   | -12.56    |
| 1894 | 86.29     | 83.49    | + 2.80    | 1923 | 305.83    | 302.51   | + 3.32    |

## 2. Öffentliche Anstalten

### a) Erwerbswirtschaftliche Anstalten

#### a 1 Anlage- und Betriebskapital 1918—1923

| Betrieb                                 | 1918              | 1919              | 1920              | 1921              | 1922              | 1923              |
|---|-------------------|-------------------|-------------------|-------------------|-------------------|-------------------|
| Gaswerk . . . . .                       | 3 190 346         | 4 219 719         | 3 129 615         | 3 777 440         | 2 348 119         | 2 708 205         |
| Wasserwerk . . . . .                    | 5 220 634         | 5 729 878         | 6 545 978         | 7 264 744         | 8 270 109         | 8 758 878         |
| Elektrizitätswerk . . . . .             | 8 814 736         | 9 090 432         | 9 522 222         | 11 136 523        | 10 721 790        | 11 754 378        |
| Kraftwerk Augst . . . . .               | 9 936 837         | 9 826 026         | 9 345 750         | 8 566 276         | 8 195 748         | 7 335 180         |
| Schlacht- und Viehhof . . . . .         | 2 115 940         | 2 220 636         | 2 043 095         | 1 758 685         | 1 552 091         | 1 379 384         |
| Strassenbahnen . . . . .                | 11 272 026        | 13 949 297        | 15 301 502        | 16 764 375        | 17 758 382        | 18 178 700        |
| Materiallagerplätze Dreispitz . . . . . | 378 582           | 444 219           | 536 138           | 638 912           | 751 499           | 756 958           |
| Industriegeleise St. Johann . . . . .   | 229 319           | 225 764           | 51 518            | 48 896            | 54 091            | 51 330            |
| Rheinschiffahrtsanlagen . . . . .       | 1 442 771         | 2 864 720         | 9 014 411         | 10 859 244        | 11 861 038        | 12 534 926        |
| St. Johann . . . . .                    | 323 905           | 512 135           | 1 205 063         | 1 229 194         | 1 055 592         | 1 455 313         |
| Kleinhüningen <sup>1)</sup> . . . . .   | 1 118 866         | 2 352 585         | 5 194 492         | 6 995 498         | 7 981 848         | 8 225 931         |
| Klybeckinsel <sup>1)</sup> . . . . .    | —                 | —                 | 2 613 956         | 2 634 552         | 2 823 598         | 2 853 682         |
| Bad- und Waschanstalten . . . . .       | 550 000           | 550 000           | 550 000           | 550 000           | 550 000           | 550 000           |
| Kantonalbank . . . . .                  | 25 000 000        | 25 000 000        | 25 000 000        | 25 000 000        | 25 000 000        | 25 000 000        |
| <b>Total</b>                            | <b>68 151 191</b> | <b>74 120 691</b> | <b>81 040 229</b> | <b>86 365 095</b> | <b>87 062 867</b> | <b>89 007 939</b> |

<sup>1)</sup> Die Liegenschaften in Kleinhüningen und auf der Klybeckinsel, die für die Rheinhafenanlagen erworben wurden, erschienen bis 1917, resp. 1919 bei den Liegenschaften und erst ab 1918, resp. 1920 bei den Anlagen.

#### a 2 Erstellungskosten und Buchwert (Anlagekapital) der industriellen Betriebe 1913 und 1923

| Anstalt                                | 1913                  |                         |                    | 1923                 |                          |                    |
|--|-----------------------|-------------------------|--------------------|----------------------|--------------------------|--------------------|
|  | Erstellungskosten     | Buchwert                | in % <sup>1)</sup> | Erstellungskosten    | Buchwert                 | in % <sup>1)</sup> |
| Gaswerk . . . . .                      | 11 433 914            | 2 050 000               | 17,9               | 14 993 651           | 1 900 000                | 12,7               |
| Wasserwerk . . . . .                   | 11 889 450            | 4 331 508               | 36,4               | 18 698 461           | 8 500 000                | 45,5               |
| Elektrizitätswerk . . . . .            | 11 026 693            | 5 974 022               | 54,2               | 23 655 649           | 9 600 000                | 40,6               |
| Kraftwerk Augst . . . . .              | 10 631 700            | 10 498 419              | 98,7               | 12 090 908           | 8 654 425                | 71,5               |
| Schlacht- und Viehhof . . . . .        | 3 410 095             | 1 809 428               | 53,1               | 3 724 160            | 1 379 384                | 37,0               |
| Strassenbahnen <sup>2)</sup> . . . . . | 10 613 541            | 9 412 773 <sup>3)</sup> | 88,7               | 22 330 342           | 20 449 546 <sup>4)</sup> | 91,6               |
| Lagerplätze Dreispitz . . . . .        | 423 055               | 143 916                 | 34,0               | 1 313 749            | 756 958                  | 57,6               |
| Industriegeleise . . . . .             | 174 715 <sup>5)</sup> | 165 240 <sup>5)</sup>   | 94,6               | 82 748 <sup>6)</sup> | 51 330 <sup>6)</sup>     | 62,0               |
| Rheinschiffahrtsanlagen . . . . .      | 323 905               | 323 905                 | 100,0              | 13 181 631           | 12 534 926               | 95,1               |
| St. Johann . . . . .                   | 323 905               | 323 905                 | 100,0              | 2 050 832            | 1 455 313                | 71,0               |
| Kleinhüningen . . . . .                | —                     | —                       | —                  | 8 277 117            | 8 225 931                | 99,4               |
| Klybeckinsel . . . . .                 | —                     | —                       | —                  | 2 853 682            | 2 853 682                | 100,0              |
| <b>Zusammen</b>                        | <b>59 927 068</b>     | <b>34 709 211</b>       | <b>57,9</b>        | <b>110 071 299</b>   | <b>63 826 569</b>        | <b>58,0</b>        |

<sup>1)</sup> Buchwert in Prozent der Erstellungskosten.      <sup>2)</sup> Einschliesslich Wohnhäuser.      <sup>3)</sup> Ohne Abzug des Erneuerungsfonds (Fr. 1 384 792).      <sup>4)</sup> Ohne Abzug des Erneuerungsfonds (Fr. 3 017 570).      <sup>5)</sup> Geleise I, II und III.      <sup>6)</sup> Geleise I und II.

NB. Die in obiger Tabelle angegebenen Prozentzahlen sind unter sich nicht streng vergleichbar, da nicht bekannt ist, welcher Teil der Abschreibungen auf wirklicher Wertminderung infolge Abnutzung usw. beruht und welcher Teil als stille Reserve zu betrachten ist. Ferner ist zu beachten, dass bei einzelnen Anstalten verschiedene Anlagen nicht auf Anlagekonto verbucht, sondern der Betriebsrechnung belastet wurden. Allfällige Reservekonten sind vom Buchwert der Anlagen nicht abgezogen.

#### a 3 Die offenen Reserven 1918—1923

| Anstalt                                 | 1918      | 1919      | 1920       | 1921       | 1922       | 1923       |
|---|-----------|-----------|------------|------------|------------|------------|
| Gaswerk . . . . .                       | —         | —         | —          | —          | —          | —          |
| Wasserwerk . . . . .                    | 198 442   | 82 314    | 45 608     | 63 191     | 42 135     | 56 490     |
| Elektrizitätswerk . . . . .             | 450 000   | 500 000   | 800 000    | 1 000 000  | 1 200 000  | 1 400 000  |
| Kraftwerk Augst <sup>1)</sup> . . . . . | 877 162   | 1 017 162 | 1 157 162  | 1 297 162  | 1 437 162  | 1 577 162  |
| Schlacht- und Viehhof . . . . .         | —         | —         | —          | —          | —          | —          |
| Strassenbahnen <sup>2)</sup> . . . . .  | 823 150   | 463 204   | 450 383    | 445 044    | 201 819    | 155 071    |
| Lagerplätze Dreispitz . . . . .         | —         | —         | —          | 20 000     | 23 500     | 39 910     |
| Industriegeleise . . . . .              | —         | —         | —          | —          | —          | —          |
| Rheinschiffahrtsanlagen . . . . .       | —         | —         | —          | —          | —          | —          |
| Kantonalbank . . . . .                  | 8 900 000 | 9 800 000 | 10 700 000 | 11 900 000 | 13 000 000 | 14 300 000 |

<sup>1)</sup> Erneuerungs- und Reservefonds.

<sup>2)</sup> „Getilgtes Schuldkapital“, Unfallreserve und Bau- und Betriebsreserve.

|  | 1918      | 1919      | 1920      | 1921      | 1922      | 1923      |
|--|-----------|-----------|-----------|-----------|-----------|-----------|
| 1. Verzinsung des Anlagekapitals <sup>1)</sup> |           |           |           |           |           |           |
| 1. Gaswerk . . . . .                           | 158 244   | 159 517   | 210 986   | 187 777   | 226 646   | 140 887   |
| 2. Wasserwerk . . . . .                        | 235 227   | 261 032   | 286 494   | 392 759   | 435 885   | 496 207   |
| 3. Elektrizitätswerk . . . . .                 | 296 914   | 440 737   | 454 522   | 571 333   | 668 191   | 643 307   |
| 4. Kraftwerk Augst . . . . .                   | 418 657   | 397 474   | 393 041   | 373 830   | 342 651   | 327 830   |
| 5. Schlacht- und Viehhof . . . . .             | 103 177   | 105 797   | 111 032   | 119 043   | 105 521   | 93 125    |
| 6. Kantonale Strassenbahnen . . . . .          | 563 865   | 599 275   | 729 366   | 996 393   | 1 100 038 | 1 085 519 |
| 7. Materiallagerplätze Dreispitz . . . . .     | 13 675    | 17 036    | 22 211    | 32 168    | 38 335    | 46 523    |
| 8. Industriegeleise . . . . .                  | 1 707     | 3 045     | 3 851     | 3 606     | 2 934     | 3 245     |
| 9. Rheinschiffahrt . . . . .                   | —         | —         | —         | —         | —         | —         |
| 10. Bad- und Waschanstalten . . . . .          | 27 500    | 27 500    | 27 500    | 33 000    | 33 000    | 33 000    |
| 11. Kantonalbank <sup>2)</sup> . . . . .       | 1 014 583 | 1 150 000 | 1 150 000 | 1 150 000 | 1 208 333 | 1 250 000 |

|  |         |           |           |           |           |           |
|--|---------|-----------|-----------|-----------|-----------|-----------|
| 2. Reinerträge für die Staatskasse         |         |           |           |           |           |           |
| 1. Gaswerk . . . . .                       | 905 278 | 924 763   | 1 049 923 | 1 681 587 | 2 053 020 | 1 623 026 |
| 2. Wasserwerk . . . . .                    | —       | —         | —         | —         | —         | —         |
| 3. Elektrizitätswerk . . . . .             | 408 642 | 1 122 342 | 1 285 863 | 3 014 910 | 2 501 999 | 2 558 398 |
| 4. Kraftwerk Augst . . . . .               | —       | —         | —         | —         | —         | —         |
| 5. Schlacht- und Viehhof . . . . .         | —       | —         | —         | —         | —         | —         |
| 6. Kantonale Strassenbahnen . . . . .      | —       | —         | —         | —         | —         | —         |
| 7. Materiallagerplätze Dreispitz . . . . . | —       | —         | —         | —         | —         | —         |
| 8. Industriegeleise . . . . .              | —       | —         | —         | —         | —         | —         |
| 9. Rheinschiffahrt . . . . .               | —       | —         | —         | —         | —         | —         |
| 10. Bad- und Waschanstalten . . . . .      | —       | —         | —         | 11 431    | 36 424    | 7 448     |
| 11. Kantonalbank . . . . .                 | —       | —         | 450 000   | 500 000   | 500 000   | 500 000   |

|                       |           |           |           |           |           |           |
|-----------------------|-----------|-----------|-----------|-----------|-----------|-----------|
| 3. Totalertrag        |           |           |           |           |           |           |
| Verzinsung . . . . .  | 2 833 549 | 3 161 413 | 3 389 003 | 3 859 909 | 4 161 534 | 4 119 643 |
| Reinerträge . . . . . | 1 313 920 | 2 047 105 | 2 785 786 | 5 207 928 | 5 091 443 | 4 688 872 |
| Zusammen . . . . .    | 4 147 469 | 5 208 518 | 6 174 789 | 9 067 837 | 9 252 977 | 8 808 515 |

|   |      |      |                    |      |      |      |
|---|------|------|--------------------|------|------|------|
| 4. Verzinsung in % des Anlagekapitals <sup>3)</sup> |      |      |                    |      |      |      |
| 1. Gaswerk . . . . .                                | 5,00 | 5,00 | 5,00               | 6,00 | 6,00 | 6,00 |
| 2. Wasserwerk . . . . .                             | 5,00 | 5,00 | 5,00               | 6,00 | 6,00 | 6,00 |
| 3. Elektrizitätswerk . . . . .                      | 5,00 | 5,00 | 5,00               | 6,00 | 6,00 | 6,00 |
| 4. Kraftwerk Augst . . . . .                        | 4,00 | 4,00 | 4,00               | 4,00 | 4,00 | 4,00 |
| 5. Schlacht- und Viehhof . . . . .                  | 5,00 | 5,00 | 5,00               | 6,00 | 6,00 | 6,00 |
| 6. Kantonale Strassenbahnen . . . . .               | 5,00 | 5,00 | 5,00               | 6,00 | 6,00 | 5,50 |
| 7. Materiallagerplätze Dreispitz . . . . .          | 4,50 | 4,50 | 5,00               | 6,00 | 6,00 | 6,00 |
| 8. Industriegeleise . . . . .                       | 0,80 | 1,94 | 5,00 <sup>4)</sup> | 7,00 | 6,00 | 6,00 |
| 9. Rheinschiffahrtsanlagen . . . . .                | —    | —    | —                  | —    | —    | —    |
| 10. Bad- und Waschanstalten . . . . .               | 5,00 | 5,00 | 5,00               | 6,00 | 6,00 | 6,00 |
| 11. Kantonalbank . . . . .                          | 4,43 | 4,60 | 4,60               | 4,60 | 4,83 | 5,00 |

|  |       |       |                    |       |       |       |
|--|-------|-------|--------------------|-------|-------|-------|
| 5. Verzinsung plus Reinerträge in % des Anlagekapitals |       |       |                    |       |       |       |
| 1. Gaswerk . . . . .                                   | 33,60 | 33,99 | 29,88              | 59,73 | 60,35 | 75,12 |
| 2. Wasserwerk . . . . .                                | 5,00  | 5,00  | 5,00               | 6,00  | 6,00  | 6,00  |
| 3. Elektrizitätswerk . . . . .                         | 11,88 | 17,73 | 19,15              | 37,66 | 28,47 | 29,86 |
| 4. Kraftwerk Augst . . . . .                           | 4,00  | 4,00  | 4,00               | 4,00  | 4,00  | 4,00  |
| 5. Schlacht- und Viehhof . . . . .                     | 5,00  | 5,00  | 5,00               | 6,00  | 6,00  | 6,00  |
| 6. Kantonale Strassenbahnen . . . . .                  | 5,00  | 5,00  | 5,00               | 6,00  | 6,00  | 5,50  |
| 7. Materiallagerplätze Dreispitz . . . . .             | 4,50  | 4,50  | 5,00               | 6,00  | 6,00  | 6,00  |
| 8. Industriegeleise . . . . .                          | 0,80  | 1,94  | 5,00 <sup>4)</sup> | 7,00  | 6,00  | 6,00  |
| 9. Rheinschiffahrtsanlagen . . . . .                   | —     | —     | —                  | —     | —     | —     |
| 10. Bad- und Waschanstalten . . . . .                  | 5,00  | 5,00  | 5,00               | 8,08  | 12,62 | 7,35  |
| 11. Kantonalbank . . . . .                             | 4,43  | 4,60  | 6,40               | 6,60  | 6,83  | 7,00  |

|  |      |      |      |       |       |       |
|--|------|------|------|-------|-------|-------|
| 6. Total Rendite   |      |      |      |       |       |       |
| Verzinsung . . . . .   | 4,91 | 4,64 | 4,57 | 4,76  | 4,82  | 4,73  |
| Reinerträge . . . . .  | 2,27 | 3,00 | 3,76 | 6,43  | 5,89  | 5,39  |
| Gesamtrendite der Anlagekapitalien<br>in % der letzteren . . . . . | 7,18 | 7,64 | 8,33 | 11,19 | 10,71 | 10,12 |

<sup>1)</sup> Ohne Berücksichtigung der Konto-Korrent-Zinsen. — <sup>2)</sup> Verzinsung des Dotationskapitals laut Rechnung der Kantonalbank. — <sup>3)</sup> Das zu verzinsende Anlagekapital ändert sich im Laufe des Jahres. Der Zins wird berechnet vom Bestand am Anfang des Jahres, während in Tabelle a 1 das Anlagekapital am Ende des Jahres angegeben ist. — <sup>4)</sup> Das wenig rentable Geleise III wurde im Jahre 1920 auf das Konto „Rheinschiffahrtsanlagen“ übertragen.

| Betrieb                               | Betriebs-               |           | Brutto-<br>Ertrag | Vom Bruttoertrag entfallen auf                            |                           |                      |                       |
|---------------------------------------|-------------------------|-----------|-------------------|---|---------------------------|----------------------|-----------------------|
|                                       | einnahmen               | ausgaben  |                   | Abschrei-<br>bungen <sup>1)</sup><br>und Pacht-<br>zinsen | Reinertrag                |                      |                       |
|                                       |                         |           |                   |   | Verzinsung<br>d. Kapitals | Reserve-<br>stellung | an die<br>Staatskasse |
| Gaswerk . . . . .                     | 7 431 354               | 5 222 389 | 2 208 965         | 445 052   | 140 887                   | —                    | 1 623 026             |
| Wasserwerk . . . . .                  | 1 601 336               | 799 522   | 801 814           | 160 449   | 496 207                   | 145 158              | —                     |
| Elektrizitätswerk . . . . .           | 9 355 067               | 4 856 654 | 4 498 413         | 1 296 708   | 643 307                   | —                    | 2 558 398             |
| Kraftwerk Augst . . . . .             | 1 485 488               | 689 418   | 796 070           | 328 240   | 327 830                   | 140 000              | —                     |
| Schlacht- und Viehhof . . . . .       | 857 450                 | 593 777   | 263 673           | 170 547   | 93 126                    | —                    | —                     |
| Kant. Strassenbahnen . . . . .        | 7 915 179 <sup>3)</sup> | 6 322 094 | 1 593 085         | 497 819 <sup>2)</sup>                                     | 1 081 016                 | 14 250               | —                     |
| Materiallagerplätze Dreispitz         | 461 994                 | 183 920   | 278 074           | 187 984   | 45 090                    | 15 000               | 30 000 <sup>4)</sup>  |
| Industriegeleise St. Johann . . . . . | 12 787                  | 6 781     | 6 006             | 2 760   | 3 246                     | —                    | —                     |
| Rheinschiffahrtsanlagen . . . . .     | 137 980                 | 29 501    | 108 479           | 108 479   | —                         | —                    | —                     |
| a) St. Johann . . . . .               | 86 792                  | 29 501    | 57 291            | 57 291  | —                         | —                    | —                     |
| b) Kleinhüningen . . . . .            | 51 188                  | —         | 51 188            | 51 188  | —                         | —                    | —                     |
| c) Klybeckinsel . . . . .             | —                       | —         | —                 | —   | —                         | —                    | —                     |
| Bad- und Waschanstalten . . . . .     | 379 778                 | 339 331   | 40 447            | —   | 33 000                    | —                    | 7 447                 |
| Kantonalbank . . . . .                | 11 376 301              | 8 190 300 | 3 186 001         | —   | 1 250 000 <sup>5)</sup>   | 1 436 001            | 500 000               |

<sup>1)</sup> Nur Abschreibungen auf dem Anlagekapital. Die übrigen Abschreibungen (auf Maschinen, Werkzeugen, Forderungen usw.) sind in den Betriebsausgaben enthalten.

<sup>2)</sup> Einschliesslich Einlagen in den Erneuerungsfonds.

<sup>3)</sup> Einschliesslich Zuschüsse aus den Reserven im Betrage von Fr. 60 998.20.

<sup>4)</sup> Fällt gemäss Vertrag an die Chr. Merianische Stiftung.

<sup>5)</sup> Nur Verzinsung des Dotationskapitals, die übrigen Passivzinsen sind in den Betriebsausgaben enthalten.

### b) Gemeinnützige und übrige Anstalten

#### b1 Rechnungsergebnisse der gemeinnützigen und übrigen öffentlichen Anstalten 1919—1923

| Anstalten | 1919 | 1920 | 1921 | 1922 | 1923 |
|-----------|------|------|------|------|------|
|-----------|------|------|------|------|------|

#### a) Betriebseinnahmen

|  |              |              |              |              |              |
|--|--------------|--------------|--------------|--------------|--------------|
| 1. Frauenspital . . . . .                              | 264 019.65   | 383 014.05   | 443 783.85   | 435 628.20   | 428 940.85   |
| 2. Heil- u. Pflegeanstalt Friedmatt                    | 336 658.70   | 471 405.20   | 501 968.50   | 498 381.10   | 677 509.46   |
| 3. Hilfsspital . . . . .                               | 62 808.95    | 150 363.58   | 54 285.05    | 63 065.65    | 26 779.—     |
| 4. Öffentliche Krankenkasse <sup>1)</sup> . . . . .    | 1 471 748.63 | 1 989 211.20 | 2 569 660.95 | 2 555 444.10 | 2 650 160.10 |
| 5. Kantonale Brandversicherung <sup>2)</sup> . . . . . | 573 880.73   | 631 210.78   | 808 419.07   | 897 297.04   | 1 057 504.21 |
| 6. Kantonale Viehversicherung <sup>3)</sup> . . . . .  | 8 979.—      | 8 717.—      | 12 991.20    | 16 634.75    | 19 321.50    |

#### b) Betriebsausgaben

|  |                          |                            |                          |              |              |
|--|--------------------------|----------------------------|--------------------------|--------------|--------------|
| 1. Frauenspital . . . . .                | 539 099.25               | 642 478.35                 | 603 074.50               | 555 034.90   | 556 739.50   |
| 2. Heil- u. Pflegeanstalt Friedmatt      | 1 086 715.43             | 1 308 922.34               | 1 141 476.63             | 1 120 236.02 | 1 095 594.08 |
| 3. Hilfsspital . . . . .                 | 451 042.23               | 326 785.09                 | 104 916.91               | 114 213.13   | 61 956.37    |
| 4. Öffentliche Krankenkasse . . . . .    | 1 566 174.58             | 2 095 489.89               | 2 558 207.74             | 2 556 763.82 | 2 509 836.94 |
| 5. Kantonale Brandversicherung . . . . . | 573 099.35 <sup>4)</sup> | 1 243 914.20 <sup>4)</sup> | 587 667.16 <sup>4)</sup> | 713 328.20   | 797 828.70   |
| 6. Kantonale Viehversicherung . . . . .  | 12 539.65                | 16 868.80                  | 17 839.50                | 20 784.75    | 11 687.55    |

#### c) Betriebsüberschuss (+) oder -Defizit (-)

|  |             |             |             |             |             |
|--|-------------|-------------|-------------|-------------|-------------|
| 1. Frauenspital . . . . .                | -275 079.60 | -259 464.30 | -159 290.65 | -119 406.70 | -127 798.65 |
| 2. Heil- u. Pflegeanstalt Friedmatt      | -750 056.73 | -837 517.14 | -639 508.13 | -621 854.92 | -418 084.62 |
| 3. Hilfsspital . . . . .                 | -388 233.28 | -176 421.51 | -50 631.86  | -51 147.48  | -35 177.37  |
| 4. Öffentliche Krankenkasse . . . . .    | -94 425.95  | -106 278.69 | +11 453.21  | -1 319.72   | +140 323.16 |
| 5. Kantonale Brandversicherung . . . . . | +781.38     | -612 703.42 | +220 751.91 | +183 968.84 | +259 675.51 |
| 6. Kantonale Viehversicherung . . . . .  | -3 560.65   | -8 151.80   | -4 848.30   | -4 150.—    | +7 633.95   |

#### d) Ausgaben auf Rechnung des Baudepartements

|  |            |            |           |            |            |
|--|------------|------------|-----------|------------|------------|
| 1. Frauenspital . . . . .                | 29 288.10  | 10 302.40  | 7 254.20  | 26 632.—   | 329 450.75 |
| 2. Heil- u. Pflegeanstalt Friedmatt      | 383 472.55 | 369 555.65 | 79 527.95 | 199 529.30 | 229 085.85 |
| 3. Hilfsspital . . . . .                 | 260 346.05 | 162 830.73 | 10 134.95 | 5 843.05   | —          |
| 4. Öffentliche Krankenkasse . . . . .    | —          | —          | 658.40    | 44 372.25  | 51 754.—   |
| 5. Kantonale Brandversicherung . . . . . | —          | —          | —         | —          | —          |
| 6. Kantonale Viehversicherung . . . . .  | —          | —          | —         | —          | —          |

<sup>1)</sup> Einschliesslich Beiträge des Kantons (allgemeine Beiträge, Prämien und Anteil an den Verwaltungskosten).

<sup>2)</sup> Betriebseinnahmen einschliesslich Kapitalzinsen.

<sup>3)</sup> Einschliesslich Beiträge des Kantons (Prämienanteile).

<sup>4)</sup> Betriebsausgaben einschliesslich Kursverluste auf Wertpapieren.

# G. Politik, Unterrichtswesen, Verwaltung

---

|  | Seite      |
|--|------------|
| <b>1. Politische Statistik (Abstimmungen und Wahlen im Kanton Basel-Stadt)</b> . . . . . | <b>290</b> |
| a) Eidgenössische Volksabstimmungen und Wahlen   |            |
| b) Kantonale Volksabstimmungen und Wahlen  |            |
| c) Die Grossratswahlen 28./29. April 1923  |            |
| <b>2. Unterrichtswesen</b> . . . . .   | <b>297</b> |
| a) Universität    b) Staatliche Schulen    c) Private Schulen                            |            |
| d) Bewegung der Zahl der noch nicht schulpflichtigen Kinder                              |            |
| e) Betätigung der Schüler nach Beendigung der Schulpflicht 1922/23                       |            |
| <b>3. Verschiedene Verwaltungsgebiete</b> . . . . .                                      | <b>307</b> |
| a) Justizdepartement   |            |
| b) Sanitätsdepartement   |            |
| c) Polizeidepartement  |            |
| <b>4. Personalstatistik</b> . . . . .  | <b>310</b> |
| a) Entwicklung des Personalbestandes der Öffentlichen Verwaltung seit 1909               |            |
| b) Der Personalbestand der Öffentlichen Verwaltung Ende 1923                             |            |
| c) Lebens- und Dienstalster des ständigen Staatspersonals am 31. Dezember 1923           |            |
| d) Pensionierte ehemalige Staatsangestellte Ende 1923                                    |            |
| <br>   |            |
| Veröffentlichungen des Statistischen Amtes . . . . .                                     | <b>320</b> |

---

# 1. Politische Statistik

## Abstimmungen und Wahlen im Kanton Basel-Stadt 1923

1. Am 17. und 18. Februar:

a) Eidgenössische Volksabstimmung über das Volksbegehren um Aufnahme eines Artikels in die Bundesverfassung betreffend Schutzhaft und den Bundesbeschluss vom 29. März 1922 betreffend das Zonenabkommen zwischen der Schweiz und Frankreich.

b) Kantonale Volksabstimmung über den Grossratsbeschluss vom 14. Dezember 1922 betreffend den Bau und den Betrieb eines Volkshauses auf dem Burgvogteiareal und betreffend Vorstudien für ein Gesellschaftshaus in Grossbasel und über die beiden Initiativbegehren betreffend Abänderung der §§ 13 und 15 der Kantonsverfassung.

2. Am 14. und 15. April:

a) Eidgenössische Volksabstimmung über das Initiativbegehren betreffend Abänderung des Art. 29 und die Ergänzung des Art. 89 der Bundesverfassung (Zollinitiative).

b) Wahl eines Einzelrichters für die Gemeinde Riehen.

3. Am 28. und 29. April:

b) Wahl des Grossen Rates und des Regierungsrates und Kantonale Volksabstimmung über das Volksbegehren auf Einführung der Listenverbindung bei Verhältniswahlen.

4. Am 2. und 3. Juni:

a) Eidgenössische Volksabstimmung über den Bundesbeschluss vom 13. Oktober 1922 betreffend die Revision der Art. 32<sup>bis</sup> und 31 lit. b der Bundesverfassung (Bestimmungen über die gebrannten geistigen Getränke).

b) Kantonale Volksabstimmung über den Grossratsbeschluss vom 8. März 1923 betreffend Kreditbewilligungen zur Bekämpfung der Arbeitslosigkeit (u. a. Erstellung der Pilatusstrasse) und über das Gesetz betreffend Erschwerung des Ausschlusses des Referendums vom 22. März 1923.

b) Wahl eines Strafgerichtspräsidenten, des Statthalters des Strafgerichts und eines Zivilrichters.

5. Am 30. Juni und 1. Juli:

b) Kantonale Volksabstimmung über das Volksbegehren betreffend Abänderung des Gesetzes über die öffentlichen Ruhetage (Aufhebung des 1. Mai als Ruhetag).

b) Wahl eines Statthalters für das Zivilgericht.

6. Am 8. und 9. Dezember:

a) Wahl der Eidgenössischen Geschworenen.

b) Kantonale Volksabstimmung über das Gesetz betreffend die Wahlen und Abstimmungen (Listenverbindung).

### a) Eidgenössische Volksabstimmungen und Wahlen

#### a 1 Volksabstimmungen — Stimmberechtigte und Hauptergebnisse nach Gemeinden

| Gemeinden,<br>Kanton,<br>Militär | Zahl der<br>Stimm-<br>berecht. | Abgegeb.<br>Zutritts-<br>karten | Eingelegte<br>Stimmzettel |       | Ausfallende<br>Stimmzettel |         |       | Gültige<br>Stimm-<br>zettel | Ja | Nein | Überschuss<br>+ = Ja<br>- = Nein |
|----------------------------------|--------------------------------|---------------------------------|---------------------------|-------|----------------------------|---------|-------|-----------------------------|----|------|----------------------------------|
|                                  |                                |                                 | absolut                   | in %) | leere                      | ungült. | Total |                             |    |      |                                  |

#### I. Volksbegehren um Erweiterung der B.-V. (Einführung der Schutzhaft)

Unterschriften 59 812, davon aus Basel-Stadt 1 372; Antrag der Bundesversammlung: Ablehnung

|             |        |        |        |      |     |    |     |        |       |        |          |
|-------------|--------|--------|--------|------|-----|----|-----|--------|-------|--------|----------|
| Basel . . . | 32 346 | 19 983 | 19 815 | 61,3 | 542 | 16 | 558 | 19 257 | 2 746 | 16 511 | - 13 765 |
| Riehen . .  | 994    | 541    | 529    | 53,2 | 22  | -  | 22  | 507    | 87    | 420    | - 333    |
| Bettingen . | 119    | 51     | 50     | 42,0 | -   | -  | -   | 50     | 5     | 45     | - 40     |
| Militär . . | -      | 121    | 121    | -    | 14  | -  | 14  | 107    | 34    | 73     | - 39     |
| Kanton . .  | 33 459 | 20 696 | 20 515 | 61,3 | 578 | 16 | 594 | 19 921 | 2 872 | 17 049 | - 14 177 |

#### II. Bundesbeschluss betr. das Zonenabkommen zwischen der Schweiz und Frankreich

Referendumsunterschriften 56 457, davon aus Basel-Stadt 3 892

|             |        |        |        |      |     |    |     |        |       |        |          |
|-------------|--------|--------|--------|------|-----|----|-----|--------|-------|--------|----------|
| Basel . . . | 32 346 | 19 983 | 19 853 | 61,4 | 429 | 32 | 461 | 19 392 | 1 609 | 17 783 | - 16 174 |
| Riehen . .  | 994    | 541    | 532    | 53,5 | 13  | -  | 13  | 519    | 52    | 467    | - 415    |
| Bettingen . | 119    | 51     | 51     | 42,8 | -   | -  | -   | 51     | 1     | 50     | - 49     |
| Militär . . | -      | 121    | 121    | -    | 12  | -  | 12  | 109    | 14    | 95     | - 81     |
| Kanton . .  | 33 459 | 20 696 | 20 557 | 61,4 | 454 | 32 | 486 | 20 071 | 1 676 | 18 395 | - 16 719 |

#### III. Volksbegehren betr. Abänderung der Art. 29 und 89 der B.-V. (Zollinitiative)

Unterschriften 151 321, davon aus Basel-Stadt 12 136; Antrag der Bundesversammlung: Ablehnung

|             |        |        |        |      |    |    |    |        |       |       |         |
|-------------|--------|--------|--------|------|----|----|----|--------|-------|-------|---------|
| Basel . . . | 32 669 | 15 720 | 15 710 | 48,1 | 24 | 10 | 34 | 15 676 | 9 204 | 6 472 | + 2 732 |
| Riehen . .  | 1 033  | 449    | 448    | 43,4 | 5  | -  | 5  | 443    | 183   | 260   | - 77    |
| Bettingen . | 120    | 54     | 54     | 45,0 | -  | -  | -  | 54     | 8     | 46    | - 38    |
| Militär . . | -      | 381    | 381    | -    | 6  | -  | 6  | 375    | 135   | 240   | - 105   |
| Kanton . .  | 33 822 | 16 604 | 16 593 | 49,1 | 35 | 10 | 45 | 16 548 | 9 530 | 7 018 | + 2 512 |

#### IV. Bundesbeschluss betr. Abänderung der Art. 32<sup>bis</sup> und 31<sup>b</sup> der B.-V. (Geistige Getränke)

|             |        |        |        |      |     |    |     |        |        |       |         |
|-------------|--------|--------|--------|------|-----|----|-----|--------|--------|-------|---------|
| Basel . . . | 32 681 | 18 124 | 18 055 | 55,2 | 119 | 14 | 133 | 17 922 | 12 101 | 5 821 | + 6 280 |
| Riehen . .  | 1 049  | 572    | 570    | 54,3 | 3   | -  | 3   | 567    | 359    | 208   | + 151   |
| Bettingen . | 120    | 71     | 71     | 59,2 | -   | 1  | 1   | 70     | 27     | 43    | - 16    |
| Militär . . | -      | 127    | 127    | -    | -   | -  | -   | 127    | 72     | 55    | + 17    |
| Kanton . .  | 33 850 | 18 894 | 18 823 | 55,6 | 122 | 15 | 137 | 18 686 | 12 559 | 6 127 | + 6 432 |

1) In % der Stimmberechtigten.

I. Volksbegehren um Erweiterung der B.-V. (Einführung der Schutzhaft)  
Verwerfung: Stände mit 22 gegen 0, Volk mit 445 645 gegen 55 145 Stimmen.

II. Bundesbeschluss betr. das Zonenabkommen zwischen der Schweiz und Frankreich  
Verwerfung mit 414 305 gegen 93 892 Stimmen.

III. Volksbegehren betr. Abänderung der Art. 29 und 89 der B.-V. (Zollinitiative)  
Verwerfung: Stände mit 21½ gegen ½, Volk mit 467 876 gegen 171 020 Stimmen.

IV. Bundesbeschluss betr. Abänderung der Art. 32<sup>bis</sup> und 31<sup>b</sup> der B.-V. (Geistige Getränke)  
Verwerfung: Stände mit 12 gegen 10, Volk mit 360 397 gegen 202 688 Stimmen.

## Wahl der Eidgenössischen Geschworenen für 1924—1929

| Wahlgemeinden         | Zahl der Wahlberechtigten | Abgegeb. Zutrittskarten | Eingelegte Stimmzettel |                 | Ausfallende Stimmzettel |         |       | Gültige Stimmzettel | Zahl der Geschworenen |
|-----------------------|---------------------------|-------------------------|------------------------|-----------------|-------------------------|---------|-------|---------------------|-----------------------|
|                       |                           |                         | absolut                | % <sup>1)</sup> | leere                   | ungült. | Total |                     |                       |
| Grossbasel Ost . . .  | 10 533                    | 2 178                   | 2 122                  | 20,1            | 140                     | 6       | 146   | 1 976               | 41 <sup>2)</sup>      |
| Grossbasel West . . . | 11 944                    | 2 428                   | 2 384                  | 20,0            | 197                     | 8       | 205   | 2 179               | 47 <sup>2)</sup>      |
| Kleinbasel . . . . .  | 10 558                    | 1 911                   | 1 880                  | 17,8            | 140                     | 7       | 147   | 1 733               | 48 <sup>2)</sup>      |
| Riehen . . . . .      | 1 103                     | 263                     | 261                    | 23,7            | 6                       | 2       | 8     | 253                 | 4 <sup>2)</sup>       |
| Bettingen . . . . .   | 124                       | 14                      | 14                     | 11,3            | —                       | —       | —     | 14                  | 1 <sup>2)</sup>       |

<sup>1)</sup> In % der Wahlberechtigten.

<sup>2)</sup> Die Namen der Gewählten sind publiziert im Kantonsblatt 1923, II. Sem. No. 48.

## b) Kantonale Volksabstimmungen und Wahlen

## Stimmberechtigte und Hauptergebnisse nach Gemeinden

| Gemeinden, Kanton, Militär   | Zahl der Stimm-berecht. | Abgegeb. Zutrittskarten | Eingelegte Stimmzettel |                    | Ausfallende Stimmzettel |         |       | Gültige Stimmzettel | Ja     | Nein   | Überschuss<br>+= Ja<br>-= Nein |
|--|-------------------------|-------------------------|------------------------|--------------------|-------------------------|---------|-------|---------------------|--------|--------|--------------------------------|
|  |                         |                         | absolut                | in % <sup>1)</sup> | leere                   | ungült. | Total |                     |        |        |                                |
| <b>I. Grossratsbeschluss betr. Bau eines Volkshauses (Referendumsunterschriften: 1 698)</b>                                    |                         |                         |                        |                    |                         |         |       |                     |        |        |                                |
| Basel . . . . .  | 31 249                  | 19 627                  | 19 565                 | 62,6               | 183                     | 17      | 200   | 19 365              | 9 922  | 9 443  | + 479                          |
| Riehen . . . . .   | 959                     | 530                     | 521                    | 54,3               | 10                      | —       | 10    | 511                 | 220    | 291    | — 71                           |
| Bettingen . . . . .  | 95                      | 45                      | 44                     | 46,3               | 1                       | —       | 1     | 43                  | 7      | 36     | — 29                           |
| Militär . . . . .  | —                       | 50                      | 50                     | —                  | —                       | —       | —     | 50                  | 23     | 27     | — 4                            |
| Kanton . . . . .   | 32 303                  | 20 252                  | 20 180                 | 62,5               | 194                     | 17      | 211   | 19 969              | 10 172 | 9 797  | + 375                          |
| <b>II. Gesetz betr. Erschwerung des Ausschlusses des Referendums (oblig. Abstimmung)</b>                                       |                         |                         |                        |                    |                         |         |       |                     |        |        |                                |
| Basel . . . . .  | 31 582                  | 17 717                  | 17 304                 | 54,8               | 932                     | 10      | 942   | 16 362              | 10 118 | 6 244  | + 3 874                        |
| Riehen . . . . .   | 1 006                   | 550                     | 539                    | 53,6               | 47                      | —       | 47    | 492                 | 313    | 179    | + 134                          |
| Bettingen . . . . .  | 93                      | 59                      | 55                     | 59,1               | 6                       | —       | 6     | 49                  | 33     | 16     | + 17                           |
| Militär . . . . .  | —                       | 33                      | 32                     | —                  | 5                       | —       | 5     | 27                  | 17     | 10     | + 7                            |
| Kanton . . . . .   | 32 681                  | 18 359                  | 17 930                 | 54,9               | 990                     | 10      | 1 000 | 16 930              | 10 481 | 6 449  | + 4 032                        |
| <b>III. Volksbegehren auf Einführung der Listenverbindung bei Verhältniswahlen (1 206 Unterschriften)</b>                      |                         |                         |                        |                    |                         |         |       |                     |        |        |                                |
| Basel . . . . .  | 31 239                  | 26 624                  | 25 774                 | 82,5               | 1 677                   | 37      | 1 714 | 24 060              | 13 896 | 10 164 | + 3 732                        |
| Riehen . . . . .   | 1 004                   | 863                     | 817                    | 81,4               | 76                      | —       | 76    | 741                 | 470    | 271    | + 199                          |
| Bettingen . . . . .  | 93                      | 69                      | 65                     | 67,7               | 5                       | —       | 5     | 60                  | 46     | 14     | + 32                           |
| Militär . . . . .  | —                       | 273                     | 240                    | —                  | 9                       | —       | 9     | 231                 | 144    | 87     | + 57                           |
| Kanton . . . . .   | 32 336                  | 27 829                  | 26 896                 | 83,2               | 1 767                   | 37      | 1 804 | 25 092              | 14 556 | 10 536 | + 4 020                        |
| <b>IV. Grossratsbeschluss betr. Kreditbewilligungen zur Bekämpfung der Arbeitslosigkeit (Referendumsunterschriften: 2 723)</b> |                         |                         |                        |                    |                         |         |       |                     |        |        |                                |
| Basel . . . . .  | 31 582                  | 17 717                  | 17 289                 | 54,8               | 1 113                   | 16      | 1 129 | 16 160              | 13 275 | 2 885  | + 10 390                       |
| Riehen . . . . .   | 1 006                   | 550                     | 533                    | 53,0               | 53                      | —       | 53    | 480                 | 368    | 112    | + 256                          |
| Bettingen . . . . .  | 93                      | 59                      | 55                     | 59,1               | 8                       | —       | 8     | 47                  | 34     | 13     | + 21                           |
| Militär . . . . .  | —                       | 33                      | 32                     | —                  | 6                       | —       | 6     | 26                  | 21     | 5      | + 16                           |
| Kanton . . . . .   | 32 681                  | 18 359                  | 17 909                 | 54,8               | 1 180                   | 16      | 1 196 | 16 713              | 13 698 | 3 015  | + 10 683                       |
| <b>V. Volksbegehren betr. Abänderung des Gesetzes betr. die öffentl. Ruhetage (1 264 Unterschriften)</b>                       |                         |                         |                        |                    |                         |         |       |                     |        |        |                                |
| Basel . . . . .  | 31 463                  | 15 400                  | 15 394                 | 48,9               | 51                      | 13      | 64    | 15 330              | 6 106  | 9 224  | — 3 118                        |
| Riehen . . . . .   | 1 009                   | 469                     | 468                    | 46,4               | 1                       | 1       | 2     | 466                 | 212    | 254    | — 42                           |
| Bettingen . . . . .  | 92                      | 40                      | 40                     | 43,5               | —                       | —       | —     | 40                  | 23     | 17     | + 6                            |
| Militär . . . . .  | —                       | 34                      | 34                     | —                  | —                       | —       | —     | 34                  | 20     | 14     | + 6                            |
| Kanton . . . . .   | 32 564                  | 15 943                  | 15 936                 | 48,9               | 52                      | 14      | 66    | 15 870              | 6 361  | 9 509  | — 3 148                        |
| <b>VI. Gesetz betr. Abänderung des Wahlgesetzes (Listenverbindung), Oblig. Abstimmung</b>                                      |                         |                         |                        |                    |                         |         |       |                     |        |        |                                |
| Basel . . . . .  | 31 754                  | 6 559                   | 6 543                  | 20,6               | 47                      | 4       | 51    | 6 492               | 4 034  | 2 458  | + 1 576                        |
| Riehen . . . . .   | 1 047                   | 249                     | 247                    | 23,6               | 3                       | —       | 3     | 244                 | 174    | 70     | + 104                          |
| Bettingen . . . . .  | 92                      | 11                      | 11                     | 12,0               | —                       | —       | —     | 11                  | 8      | 3      | + 5                            |
| Militär . . . . .  | —                       | 1                       | 1                      | —                  | —                       | —       | —     | 1                   | 1      | —      | + 1                            |
| Kanton . . . . .   | 32 893                  | 6 820                   | 6 802                  | 20,7               | 50                      | 4       | 54    | 6 748               | 4 217  | 2 531  | + 1 686                        |

<sup>1)</sup> In % der Stimmberechtigten.

| Gemeinden,<br>Kanton,<br>Militär | Zahl der<br>Stimm-<br>berecht. | Abgegeb.<br>Zutritts-<br>karten | Eingelegte<br>Stimmzettel |                    | Frage I <sup>2)</sup> |         |          | Frage II <sup>3)</sup> |       |          |
|----------------------------------|--------------------------------|---------------------------------|---------------------------|--------------------|-----------------------|---------|----------|------------------------|-------|----------|
|                                  |                                |                                 | absolut                   | in % <sup>1)</sup> | Ja(+)                 | Nein(→) | Übersch. | G.                     | V.    | Übersch. |
| Basel . . . . .                  | 31 249                         | 19 627                          | 19 413                    | 62,1               | 3 655                 | 14 148  | - 10 493 | 7 534                  | 2 955 | G 4 579  |
| Riehen . . . . .                 | 959                            | 530                             | 518                       | 54,0               | 88                    | 372     | - 284    | 170                    | 72    | „ 98     |
| Bettingen . . . . .              | 95                             | 45                              | 44                        | 46,3               | 3                     | 35      | - 32     | 12                     | 7     | „ 5      |
| Militär . . . . .                | -                              | 50                              | 49                        | -                  | 19                    | 29      | - 10     | 22                     | 17    | „ 5      |
| Kanton . . . . .                 | 32 303                         | 20 252                          | 20 024                    | 62,1               | 3 765                 | 14 584  | - 10 819 | 7 738                  | 3 051 | G 4 687  |

§ 13. Aufhebung des Verbotes der Lehrtätigkeit von Mitgliedern religiöser Orden  
(1 675 Unterschriften)

§ 15. Staatliche Subventionierung von Privatschulen  
(2 992 Unterschriften)

|                     |        |        |        |      |       |        |         |       |       |         |
|---------------------|--------|--------|--------|------|-------|--------|---------|-------|-------|---------|
| Basel . . . . .     | 31 249 | 19 627 | 19 386 | 62,0 | 3 913 | 13 550 | - 9 637 | 7 716 | 3 222 | G 4 494 |
| Riehen . . . . .    | 959    | 530    | 518    | 54,0 | 116   | 331    | - 215   | 180   | 85    | „ 95    |
| Bettingen . . . . . | 95     | 45     | 44     | 46,3 | 6     | 34     | - 28    | 12    | 6     | „ 6     |
| Militär . . . . .   | -      | 50     | 48     | -    | 22    | 24     | - 2     | 22    | 18    | „ 4     |
| Kanton . . . . .    | 32 303 | 20 252 | 19 996 | 61,9 | 4 057 | 13 939 | - 9 882 | 7 930 | 3 331 | G 4 599 |

<sup>1)</sup> In % der Zahl der Stimmberechtigten. <sup>2)</sup> Annahme oder Verwerfung. <sup>3)</sup> Im Fall der Annahme: Revision durch den Grossen Rat (G) oder durch einen besonderen Verfassungsrat (V).

## Wahl des Regierungsrates für 1923—1926

| Wahlgang                    | Zahl der<br>Wahl-<br>berecht. | Abgegeb.<br>Zutritts-<br>Karten | Eingelegte<br>Stimmzettel |      | Ausfallende<br>Stimmzettel |          |       | Gültige<br>Stimm-<br>zettel | Abso-<br>lutes<br>Mehr |
|-----------------------------|-------------------------------|---------------------------------|---------------------------|------|----------------------------|----------|-------|-----------------------------|------------------------|
|                             |                               |                                 | absolut                   | in % | leere                      | ungültig | Total |                             |                        |
| I (28. u. 29. April) . . .  | 32 336                        | 27 829                          | 27 345                    | 84,6 | 2 553                      | 91       | 2 644 | 24 701                      | 12 351 <sup>1)</sup>   |
| II (5. u. 6. Mai) . . . . . | 32 336                        | 4 469                           | 4 454                     | 13,8 | 52                         | 29       | 81    | 4 373                       | - <sup>2)</sup>        |

Gewählt wurden die Herren:

<sup>1)</sup> Dr. Friedrich Aemmer (14 749), Dr. Adolf Im Hof (14 376), Dr. Rudolf Miescher (14 353), Dr. August Brenner (14 291), Dr. Rudolf Niederhauser (13 783), bisherige Mitglieder und Richard Calini (13 229) neu. Die bisherigen Mitglieder Dr. Friedrich Hauser und Friedrich Schneider erhielten 11 964 bzw. 10 682 Stimmen.

<sup>2)</sup> Dr. Friedrich Hauser mit 4 170 Stimmen. Auf Friedrich Schneider fielen 198 Stimmen.

## Richterwahlen vom 14. und 15. April, vom 2. und 3. Juni und vom 30. Juni und 1. Juli

| Wahl                          | Zahl der<br>Wahl-<br>berecht. | Abgegeb.<br>Zutritts-<br>karten | Eingelegte<br>Stimmzettel |      | Ausfallende<br>Stimmzettel |          |       | Gültige<br>Stimm-<br>zettel | Abso-<br>lutes<br>Mehr |
|-------------------------------|-------------------------------|---------------------------------|---------------------------|------|----------------------------|----------|-------|-----------------------------|------------------------|
|                               |                               |                                 | absolut                   | in % | leere                      | ungültig | Total |                             |                        |
| 1 Strafgerichtspräsident .    | 32 681                        | 18 359                          | 17 546                    | 74,1 | 3 099                      | 207      | 3 306 | 14 240                      | 7 121 <sup>1)</sup>    |
| 1 Statthalter des Strafger.   | 32 681                        | 18 359                          | 17 241                    | 72,8 | 7 228                      | 268      | 7 496 | 9 745                       | 4 873 <sup>2)</sup>    |
| 1 Zivilrichter . . . . .      | 32 681                        | 18 359                          | 17 485                    | 73,8 | 3 148                      | 145      | 3 293 | 14 192                      | 7 097 <sup>3)</sup>    |
| 1 Statthalter f. d. Zivilger. | 32 564                        | 15 939                          | 15 145                    | 46,5 | 7 604                      | 463      | 8 067 | 7 078                       | 3 540 <sup>4)</sup>    |
| 1 Einzelrichter in Riehen     | 940                           | 380                             | 363                       | 38,6 | 71                         | 6        | 77    | 286                         | 144 <sup>5)</sup>      |

Gewählt wurde:

<sup>1)</sup> Herr Dr. Karl Ludwig mit 8 716 Stimmen. Herr Dr. Carl Miville erhielt 5 116 Stimmen.

<sup>2)</sup> Herr Dr. Gustav Bovet mit 8 876 Stimmen.

<sup>3)</sup> Herr Dr. Otto Jäggi-Bannwarth mit 9 014 Stimmen. Herr Gottlieb Berli erhielt 4 950 Stimmen.

<sup>4)</sup> Herr Dr. Max Gerwig mit 6 969 Stimmen.

<sup>5)</sup> Herr Jakob Mory-Stump mit 273 Stimmen.



c) Die Grossratswahlen vom 28./29. April 1923

Seit 1905 finden die Grossratswahlen im Kanton Basel-Stadt nach dem Proportionalwahlverfahren statt und zwar bis 1911 in 11 (9 Quartiere der Stadt und 2 Landgemeinden), seit 1914 in 5 Wahlkreisen (3 Wahlquartiere der Stadt und 2 Landgemeinden). Das Proportionalwahlverfahren ist also im Jahre 1923 zum siebenten Male in Funktion getreten. Die Zahl der Wahlberechtigten hat 1905—1923 relativ um die Hälfte zugenommen zufolge der Wirkung des Einbürgerungsgesetzes von 1902. Die Wahlbeteiligung war bei den beiden letzten Wahlen ausserordentlich gross. Bis 1917 waren die Wahllokale am Samstag nur von 6—8 Uhr abends und Sonntags von 10—2 Uhr geöffnet. Im Jahre 1920 fiel am Sonntag die vierte Stunde weg, dafür wurde Samstags 2 Stunden (1923 3 Stunden) vorher geöffnet. Die Zahl der ungültigen Stimmzettel läuft der Wahlbeteiligung parallel.

Die Numerierung der Parteien wurde in allen Tabellen für alle Vergleichsjahre nach derjenigen von 1923 durchgeführt. Die demokratische Partei ist daher auch für die Jahre 1908—1917 mit der freisinnigen zu Liste II verschmolzen und Liste VI blieb nur für die Grütljanerpartei vorbehalten. Die Zusammensetzung der Sonderlisten war bei den verschiedenen Wahlen verschieden. Die Dorflisten der Landgemeinden sind im Jahre 1923 ebenfalls als Sonderlisten behandelt.

Auf Grund der Volkszählungsergebnisse von 1920 ergaben sich für die Wahlen von 1923 in 4 Wahlkreisen Änderungen der Vertreterzahlen. Dem Wahlquartier Grossbasel-Ost fielen infolge seiner geringen Bevölkerungszunahme 2 Mandate weniger, also nur noch 37, zu. Diese beiden Mandate gewann das Wahlquartier Grossbasel-West, das nun statt 41 Vertreter deren 43 besitzt. Das Wahlquartier Kleinbasel verlor ebenfalls 1 Mandat, dafür erhielt die Landgemeinde Riehen eines mehr. Die Vertretungsverhältnisse der beiden Rheinufer haben sich somit nicht geändert.

c 1 Wohnbevölkerung, Wahlberechtigte, Wählende und Art der Stimmabgabe

| Wahl-jahr | Wohn-bevölke-rung | Wahl-berechtigte |                            | Wählende  |                         |                         |      |                   |      | Art der Stimmabgabe |     |         |      |
|-----------|-------------------|------------------|----------------------------|-----------|-------------------------|-------------------------|------|-------------------|------|---------------------|-----|---------|------|
|           |                   | absolut          | in % der Wohn-bevölke-rung | im ganzen |                         | Samstags 3-8 Uhr abends |      | Sonntags 10-1 Uhr |      | ungültig            |     | gültig  |      |
|           |                   |                  |                            | absolut   | in % der Wahl-berech-t. | absolut                 | %    | absolut           | %    | absolut             | %   | absolut | %    |
| 1905      | 122 750           | 18 608           | 15,2                       | 12 382    | 65,5                    | .                       | .    | .                 | .    | 110                 | 0,9 | 12 272  | 99,1 |
| 1908      | 130 120           | 20 009           | 15,4                       | 12 834    | 64,1                    | 5 690                   | 44,3 | 7 144             | 55,7 | 129                 | 1,0 | 12 705  | 99,0 |
| 1911      | 137 230           | 21 656           | 15,8                       | 14 979    | 69,2                    | 7 000                   | 46,7 | 7 979             | 53,3 | 190                 | 1,3 | 14 789  | 98,7 |
| 1914      | 144 000           | 22 984           | 16,0                       | 15 687    | 68,3                    | 6 991                   | 44,6 | 8 696             | 55,4 | 141                 | 0,9 | 15 546  | 99,1 |
| 1917      | 139 000           | 26 589           | 19,1                       | 15 237    | 57,3                    | 6 152                   | 40,4 | 9 085             | 59,6 | 120                 | 0,8 | 15 117  | 99,2 |
| 1920      | 140 430           | 29 786           | 21,2                       | 22 712    | 76,3                    | 10 697                  | 47,1 | 12 015            | 52,9 | 263                 | 1,2 | 22 449  | 98,8 |
| 1923      | 141 050           | 32 336           | 22,9                       | 27 595    | 85,3                    | 21 017                  | 76,2 | 6 578             | 23,8 | 386                 | 1,4 | 27 209  | 98,6 |

c 2 Die gültigen Wahlzettel nach Art und Zahl

| Wahl-jahr | Gültige Wahlzettel |              |     |              | Von den Parteizetteln waren |             |      |           |      |                      |      |             |     |
|-----------|--------------------|--------------|-----|--------------|-----------------------------|-------------|------|-----------|------|----------------------|------|-------------|-----|
|           | im ganzen          | freie Listen |     | Parteizettel |                             | unverändert |      | kumuliert |      | einer Partei günstig |      | panaschiert |     |
|           |                    | absolut      | %   | absolut      | %                           | absolut     | %    | absolut   | %    | absolut              | %    | absolut     | %   |
| 1905      | 12 272             | 1 056        | 8,6 | 11 216       | 91,4                        | 7 723       | 68,9 | 2 573     | 22,9 | 10 296               | 91,8 | 920         | 8,2 |
| 1908      | 12 705             | 1 076        | 8,5 | 11 629       | 91,5                        | 8 630       | 74,2 | 2 050     | 17,6 | 10 680               | 91,8 | 949         | 8,2 |
| 1911      | 14 789             | 1 246        | 8,4 | 13 543       | 91,6                        | 10 611      | 78,4 | 2 022     | 14,9 | 12 633               | 93,3 | 910         | 6,7 |
| 1914      | 15 546             | 927          | 6,0 | 14 619       | 94,0                        | 11 098      | 75,3 | 2 745     | 18,8 | 13 753               | 94,1 | 866         | 5,9 |
| 1917      | 15 117             | 1 043        | 6,9 | 14 074       | 93,1                        | 10 572      | 75,1 | 2 515     | 17,9 | 13 087               | 93,0 | 987         | 7,0 |
| 1920      | 22 449             | 803          | 3,6 | 21 646       | 96,4                        | 17 519      | 80,9 | 2 845     | 13,2 | 20 364               | 94,1 | 1 282       | 5,9 |
| 1923      | 27 209             | 976          | 3,6 | 26 233       | 96,4                        | 21 374      | 81,5 | 3 465     | 13,2 | 24 839               | 94,7 | 1 394       | 5,3 |

c 3 Die Stärke der Parteien

| Wahl-jahr | Von den Parteizetteln waren       |      |                                   |      |                                   |      |                          |      |                                 |      |                            |     |                                     |     |                                   |      |               |     |
|-----------|-----------------------------------|------|-----------------------------------|------|-----------------------------------|------|--------------------------|------|---------------------------------|------|----------------------------|-----|-------------------------------------|-----|-----------------------------------|------|---------------|-----|
|           | Liste I Bürger- u. Gewerbe-Partei |      | Liste II Radikal-demokrat. Partei |      | Liste III Sozial-demokrat. Partei |      | Liste IV Liberale Partei |      | Liste V Katholische Volkspartei |      | Liste VI Grütljaner Partei |     | Liste VII Evan-gelische Volkspartei |     | Liste VIII Kom-munistische Partei |      | Sonder-listen |     |
|           | abs.                              | %    | abs.                              | %    | abs.                              | %    | abs.                     | %    | abs.                            | %    | abs.                       | %   | abs.                                | %   | abs.                              | %    | abs.          | %   |
| 1905      | .                                 | .    | 4 152                             | 37,0 | 3 282                             | 29,3 | 2 512                    | 22,4 | 1 170                           | 10,4 | .                          | .   | .                                   | .   | .                                 | .    | 100           | 0,9 |
| 1908      | .                                 | .    | 3 674                             | 31,6 | 3 690                             | 31,7 | 2 435                    | 21,0 | 1 603                           | 13,8 | .                          | .   | .                                   | .   | .                                 | .    | 227           | 1,9 |
| 1911      | 826                               | 6,1  | 3 812                             | 28,1 | 4 611                             | 34,1 | 2 411                    | 17,8 | 1 785                           | 13,2 | .                          | .   | .                                   | .   | .                                 | .    | 98            | 0,7 |
| 1914      | 1 948                             | 13,2 | 3 442                             | 23,5 | 4 853                             | 33,2 | 2 404                    | 16,5 | 1 951                           | 13,4 | .                          | .   | .                                   | .   | .                                 | .    | 21            | 0,2 |
| 1917      | 1 688                             | 12,0 | 2 580                             | 18,4 | 6 089                             | 43,2 | 2 019                    | 14,3 | 1 698                           | 12,1 | .                          | .   | .                                   | .   | .                                 | .    | .             | .   |
| 1920      | 2 113                             | 9,7  | 2 964                             | 13,7 | 9 932                             | 45,9 | 3 254                    | 15,0 | 1 916                           | 9,0  | 917                        | 4,2 | 483                                 | 2,2 | .                                 | .    | 67            | 0,3 |
| 1923      | 2 806                             | 10,7 | 3 986                             | 15,2 | 8 648                             | 33,0 | 3 603                    | 13,7 | 2 396                           | 9,1  | 471                        | 1,8 | 595                                 | 2,3 | 3 214                             | 12,2 | 514           | 2,0 |

Verteilung der Stimmzahl, Kanton Basel-Stadt 1923

| der Wahlzettel  | Von der Gesamtstimmzahl |          |           |          |         |          |           |            |               |       | Un-gültige leere Linien | Linien im ganzen | Gül-tige Wahlzettel |
|-----------------|-------------------------|----------|-----------|----------|---------|----------|-----------|------------|---------------|-------|-------------------------|------------------|---------------------|
|                 | entfielen auf           |          |           |          |         |          |           |            |               |       |                         |                  |                     |
|                 | Liste I                 | Liste II | Liste III | Liste IV | Liste V | Liste VI | Liste VII | Liste VIII | Sonder-listen | Wilde |                         |                  |                     |
| I               | 115 201                 | 321      | 32        | 315      | 111     | 35       | 37        | 5          | 73            | .     | .                       | 116 130          | 2 806               |
| II              | 745                     | 162 742  | 351       | 687      | 240     | 188      | 141       | 35         | 67            | .     | .                       | 165 196          | 3 986               |
| III             | 121                     | 464      | 349 847   | 130      | 131     | 445      | 182       | 454        | 5             | 105   | .                       | 351 884          | 8 648               |
| IV              | 579                     | 654      | 59        | 146 411  | 123     | 40       | 177       | 3          | 77            | .     | .                       | 148 123          | 3 603               |
| V               | 306                     | 232      | 57        | 200      | 99 190  | 45       | 27        | .          | 13            | .     | .                       | 100 070          | 2 396               |
| VI              | 18                      | 126      | 132       | 56       | 18      | 19 224   | 100       | 18         | 3             | .     | .                       | 19 695           | 471                 |
| VII             | 41                      | 70       | 85        | 170      | 8       | 70       | 24 152    | 11         | 36            | .     | .                       | 24 643           | 595                 |
| VIII            | 4                       | 13       | 181       | .        | 3       | 37       | .         | 136 979    | 5             | .     | .                       | 137 222          | 3 214               |
| Sonderl. freien | 5 347                   | 7 200    | 6 217     | 4 485    | 2 169   | 1 958    | 1 927     | 1 868      | 145           | 694   | 5 719                   | 1 900            | 514                 |
| Total           | 122 362                 | 171 822  | 356 976   | 152 454  | 101 993 | 22 042   | 26 743    | 139 373    | 2 035         | 1 073 | 5 719                   | 1 102 592        | 27 209              |

Die Disziplin der Parteien 1914—1923

| Parteien | Von den Parteizetteln waren |      |      |      |           |      |      |      |                      |      |      |      |             |      |      |
|----------|-----------------------------|------|------|------|-----------|------|------|------|----------------------|------|------|------|-------------|------|------|
|          | unverändert                 |      |      |      | kumuliert |      |      |      | einer Partei günstig |      |      |      | panaschiert |      |      |
|          | 1914                        | 1917 | 1920 | 1923 | 1914      | 1917 | 1920 | 1923 | 1914                 | 1917 | 1920 | 1923 | 1914        | 1917 | 1920 |

Absolute Zahlen

|          |       |       |       |       |     |     |     |     |       |       |       |       |     |     |     |     |
|----------|-------|-------|-------|-------|-----|-----|-----|-----|-------|-------|-------|-------|-----|-----|-----|-----|
| I        | 1 130 | 1 104 | 1 533 | 2 081 | 661 | 454 | 404 | 549 | 1 791 | 1 558 | 1 937 | 2 630 | 157 | 130 | 176 | 176 |
| II       | 2 540 | 1 741 | 2 207 | 2 888 | 592 | 489 | 449 | 757 | 3 132 | 2 230 | 2 656 | 3 645 | 310 | 350 | 308 | 341 |
| III      | 4 083 | 5 154 | 8 943 | 7 637 | 643 | 730 | 818 | 682 | 4 726 | 5 884 | 9 761 | 8 319 | 127 | 205 | 171 | 329 |
| IV       | 1 750 | 1 391 | 2 425 | 2 759 | 453 | 426 | 484 | 583 | 2 203 | 1 817 | 2 909 | 3 342 | 201 | 202 | 345 | 261 |
| V        | 1 484 | 1 182 | 1 216 | 1 695 | 396 | 416 | 607 | 596 | 1 880 | 1 598 | 1 823 | 2 291 | 71  | 100 | 93  | 105 |
| VI       | .     | .     | 747   | 401   | .   | .   | 44  | 19  | .     | .     | 791   | 420   | .   | .   | 126 | 51  |
| VII      | .     | .     | 381   | 467   | .   | .   | 39  | 67  | .     | .     | 420   | 534   | .   | .   | 63  | 61  |
| VIII     | .     | .     | .     | 3 058 | .   | .   | .   | 98  | .     | .     | .     | 3 156 | .   | .   | .   | 58  |
| Sonderl. | 21    | .     | 67    | 388   | .   | .   | .   | 114 | 21    | .     | 67    | 502   | .   | .   | .   | 12  |

Verhältniszahlen

|          |       |      |       |      |      |      |      |      |       |      |       |      |     |      |      |      |
|----------|-------|------|-------|------|------|------|------|------|-------|------|-------|------|-----|------|------|------|
| I        | 58,0  | 65,4 | 72,6  | 74,2 | 33,9 | 26,9 | 19,1 | 19,6 | 91,9  | 92,3 | 91,7  | 93,8 | 8,1 | 7,7  | 8,3  | 6,2  |
| II       | 73,8  | 67,5 | 74,5  | 72,4 | 17,2 | 18,9 | 15,1 | 19,0 | 91,0  | 86,4 | 89,6  | 91,4 | 9,0 | 13,6 | 10,4 | 8,6  |
| III      | 84,1  | 84,6 | 90,0  | 88,3 | 13,3 | 12,0 | 8,3  | 7,9  | 97,4  | 96,6 | 98,3  | 96,2 | 2,6 | 3,4  | 1,7  | 3,8  |
| IV       | 72,8  | 68,9 | 74,5  | 76,6 | 18,8 | 21,1 | 14,9 | 16,2 | 91,6  | 90,0 | 89,4  | 92,8 | 8,4 | 10,0 | 10,6 | 7,2  |
| V        | 76,1  | 69,6 | 63,5  | 70,7 | 20,3 | 24,5 | 31,7 | 24,9 | 96,4  | 94,1 | 95,2  | 95,6 | 3,6 | 5,9  | 4,8  | 4,4  |
| VI       | .     | .    | 81,5  | 85,2 | .    | .    | 4,8  | 4,0  | .     | .    | 86,3  | 89,2 | .   | .    | 13,7 | 10,8 |
| VII      | .     | .    | 78,9  | 78,5 | .    | .    | 8,1  | 11,3 | .     | .    | 87,0  | 89,8 | .   | .    | 13,0 | 10,2 |
| VIII     | .     | .    | .     | 95,2 | .    | .    | .    | 3,0  | .     | .    | .     | 98,2 | .   | .    | .    | 1,8  |
| Sonderl. | 100,0 | .    | 100,0 | 75,5 | .    | .    | .    | 22,2 | 100,0 | .    | 100,0 | 97,7 | .   | .    | .    | 2,3  |

Das Panaschieren 1923

a) Intensität

| Listen   | Gültige Wahlzettel | Linien im ganzen | Panaschierungen |                 |      |      |
|----------|--------------------|------------------|-----------------|-----------------|------|------|
|          |                    |                  | absolut         | in % der Linien |      |      |
|          |                    |                  |                 | 1923            | 1920 | 1917 |
| I        | 2 806              | 116 130          | 929             | 0,8             | 1,4  | 1,1  |
| II       | 3 986              | 165 196          | 2 454           | 1,5             | 1,8  | 3,0  |
| III      | 8 648              | 351 884          | 2 037           | 0,6             | 0,2  | 0,4  |
| IV       | 3 603              | 148 123          | 1 712           | 1,2             | 1,5  | 1,5  |
| V        | 2 396              | 100 070          | 880             | 0,9             | 0,6  | 0,9  |
| VI       | 471                | 19 695           | 471             | 2,4             | 3,7  | .    |
| VII      | 595                | 24 643           | 491             | 2,0             | 3,4  | .    |
| VIII     | 3 214              | 137 222          | 243             | 0,2             | .    | .    |
| Sonderl. | 514                | 1 900            | 15              | 0,9             | .    | .    |
| Total    | 26 233             | 1 064 863        | 9 232           | 0,8             | 1,0  | 1,2  |

b) Gewinn und Verlust

| Listen   | Es                                  |                                      | Gewinn | Verlust |
|----------|-------------------------------------|--------------------------------------|--------|---------|
|          | bekam Stimmen durch Panaschierungen | verlor Stimmen durch Panaschierungen |        |         |
| I        | 1 814                               | 929                                  | 885    | .       |
| II       | 1 880                               | 2 454                                | .      | 574     |
| III      | 912                                 | 2 037                                | .      | 1 125   |
| IV       | 1 558                               | 1 712                                | .      | 154     |
| V        | 634                                 | 880                                  | .      | 246     |
| VI       | 860                                 | 471                                  | 389    | .       |
| VII      | 664                                 | 491                                  | 173    | .       |
| VIII     | 526                                 | 243                                  | 283    | .       |
| Sonderl. | 5                                   | 15                                   | .      | 10      |
| Wilde    | 379                                 | .                                    | 379    | .       |
| Total    | 9 232                               | 9 232                                | 2 109  | 2 109   |

## Die freien Listen

| Wahljahr | Totald. freien Listen | Linien im ganzen | Stimmen erhielten |          |           |          |         |          |           |            |   | Sonderl. u. Wilde | Leere Linien |
|----------|-----------------------|------------------|-------------------|----------|-----------|----------|---------|----------|-----------|------------|---|-------------------|--------------|
|          |                       |                  | Liste I           | Liste II | Liste III | Liste IV | Liste V | Liste VI | Liste VII | Liste VIII |   |                   |              |
| 1908     | 1 076                 | 15 365           | .                 | 6 157    | 2 403     | 3 263    | 1 263   | .        | .         | .          | . | 731               | 1 548        |
| 1911     | 1 246                 | 18 596           | 1 746             | 5 914    | 3 102     | 4 104    | 1 721   | .        | .         | .          | . | 555               | 1 454        |
| 1914     | 927                   | 36 199           | 4 819             | 8 982    | 4 530     | 7 972    | 2 551   | .        | .         | .          | . | 511               | 6 834        |
| 1917     | 1 043                 | 40 470           | 6 729             | 9 746    | 6 865     | 7 511    | 2 449   | .        | .         | .          | . | 703               | 6 467        |
| 1920     | 803                   | 31 856           | 4 729             | 6 485    | 3 737     | 4 551    | 2 703   | 2 704    | 1 344     | .          | . | 1 015             | 4 588        |
| 1923     | 976                   | 37 729           | 5 347             | 7 200    | 6 217     | 4 485    | 2 169   | 1 958    | 1 927     | 1 868      | . | 839               | 5 719        |

## Die freien Listen (Schluss)

| Wahljahr | Von je 100 Linien der freien Listen |          |           |          |         |          |           |            |                   |            | Wiedervorgeschlagene bisherige Grossräte |              | Neu vorgeschlagene Kandidaten |                   |        |
|----------|-------------------------------------|----------|-----------|----------|---------|----------|-----------|------------|-------------------|------------|--|--------------|-------------------------------|-------------------|--------|
|          | entfielen auf                       |          |           |          |         |          |           |            |                   |            | erhielten Stimmen                        |              | Zahl                          | erhielten Stimmen |        |
|          | Liste I                             | Liste II | Liste III | Liste IV | Liste V | Liste VI | Liste VII | Liste VIII | Sonderl. u. Wilde | waren leer | Zahl                                     | Durchschnitt |                               |                   |        |
| 1908     | —                                   | 40.1     | 15.6      | 21.2     | 8.2     | .        | .         | .          | 4.8               | 10.1       | 104                                      | 7 664        | 73                            | 178               | 5 851  |
| 1911     | 9.4                                 | 31.7     | 16.7      | 22.1     | 9.3     | .        | .         | .          | 3.0               | 7.8        | 111                                      | 9 245        | 83                            | 243               | 7 581  |
| 1914     | 13.3                                | 24.8     | 12.5      | 22.0     | 7.1     | .        | .         | .          | 1.4               | 18.9       | 97                                       | 15 185       | 156                           | 256               | 13 669 |
| 1917     | 16.6                                | 24.1     | 17.0      | 18.6     | 6.0     | .        | .         | .          | 1.7               | 16.0       | 117                                      | 20 148       | 172                           | 230               | 13 152 |
| 1920     | 14.8                                | 20.4     | 11.7      | 14.3     | 8.5     | 8.5      | 4.2       | .          | 3.2               | 14.4       | 95                                       | 10 453       | 110                           | 392               | 15 800 |
| 1923     | 14.2                                | 19.1     | 16.5      | 11.9     | 5.8     | 5.2      | 5.1       | 4.9        | 2.2               | 15.1       | 97                                       | 13 235       | 136                           | 478               | 18 081 |

c 9

## Aus den Gesamtstimmenzahlen berechnete Wählerzahlen

| Wahljahr | I     |      | II    |      | III    |      | IV    |      | V     |      | VI   |     | VII  |     | VIII  |      | Sonderlisten etc. |     | Gültige Wahlzettel |        |
|----------|-------|------|-------|------|--------|------|-------|------|-------|------|------|-----|------|-----|-------|------|-------------------|-----|--------------------|--------|
|          | abs.  | %    | abs.  | %    | abs.   | %    | abs.  | %    | abs.  | %    | abs. | %   | abs. | %   | abs.  | %    | abs.              | %   |                    |        |
| 1908     | .     | .    | 4 097 | 32.3 | 3 866  | 30.4 | 2 700 | 21.3 | 1 681 | 13.2 | .    | .   | .    | .   | .     | .    | .                 | 361 | 2.8                | 12 705 |
| 1911     | 960   | 6.5  | 4 198 | 28.4 | 4 807  | 32.5 | 2 698 | 18.3 | 1 899 | 12.8 | .    | .   | .    | .   | .     | .    | .                 | 227 | 1.5                | 14 789 |
| 1914     | 2 072 | 13.3 | 3 627 | 23.4 | 4 981  | 32.0 | 2 626 | 16.9 | 2 012 | 12.9 | .    | .   | .    | .   | .     | .    | .                 | 228 | 1.5                | 15 546 |
| 1917     | 1 862 | 12.3 | 2 790 | 18.5 | 6 293  | 41.6 | 2 236 | 14.8 | 1 753 | 11.6 | .    | .   | .    | .   | .     | .    | .                 | 183 | 1.2                | 15 117 |
| 1920     | 2 242 | 10.0 | 3 115 | 13.9 | 10 010 | 44.6 | 3 356 | 15.0 | 1 988 | 8.9  | 974  | 4.3 | 515  | 2.2 | .     | .    | .                 | 249 | 1.1                | 22 449 |
| 1923     | 2 955 | 10.9 | 4 143 | 15.2 | 8 795  | 32.3 | 3 708 | 13.6 | 2 441 | 9.0  | 526  | 1.9 | 646  | 2.4 | 3 265 | 12.0 | .                 | 730 | 2.7                | 27 209 |

c 10

## Die Verteilung der Mandate auf die Listen

| Wahljahr     | Liste                        |                            |                            |                    |                         |                        |                          |                          |   | Sonderlisten | Total |
|--------------|------------------------------|----------------------------|----------------------------|--------------------|-------------------------|------------------------|--------------------------|--------------------------|---|--------------|-------|
|              | I Bürger- u. Gewerbe- partei | II Radikal- demokr. Partei | III Sozial- demokr. Partei | IV Liberale Partei | V Kathol. Volks- partei | VI Grü- lianer- partei | VII Evang. Volks- partei | VIII Kom- munist. Partei |   |              |       |
| 1908         | —                            | 42                         | 43                         | 27                 | 17                      | .                      | .                        | .                        | . | 1            | 130   |
| 1911         | 6                            | 36                         | 47                         | 23                 | 17                      | .                      | .                        | .                        | . | 1            | 130   |
| 1914         | 17                           | 30                         | 44                         | 22                 | 17                      | .                      | .                        | .                        | . | .            | 130   |
| 1917         | 16                           | 22                         | 59                         | 18                 | 15                      | .                      | .                        | .                        | . | .            | 130   |
| und zwar     |                              |                            |                            |                    |                         |                        |                          |                          |   |              |       |
| Grossb.-Ost  | 6                            | 7                          | 16                         | 6                  | 4                       | .                      | .                        | .                        | . | .            | 39    |
| Grossb.-West | 6                            | 9                          | 16                         | 6                  | 4                       | .                      | .                        | .                        | . | .            | 41    |
| Kleinbasel   | 4                            | 5                          | 26                         | 4                  | 7                       | .                      | .                        | .                        | . | .            | 46    |
| Landgem.     | —                            | 1                          | 1                          | 2                  | —                       | .                      | .                        | .                        | . | .            | 4     |
| 1920         | 13                           | 18                         | 63                         | 18                 | 11                      | 4                      | 2                        | .                        | . | 1            | 130   |
| und zwar     |                              |                            |                            |                    |                         |                        |                          |                          |   |              |       |
| Grossb.-Ost  | 5                            | 6                          | 16                         | 7                  | 3                       | 1                      | 1                        | .                        | . | —            | 39    |
| Grossb.-West | 5                            | 7                          | 17                         | 6                  | 3                       | 2                      | 1                        | .                        | . | —            | 41    |
| Kleinbasel   | 3                            | 5                          | 29                         | 3                  | 5                       | 1                      | —                        | .                        | . | —            | 46    |
| Landgem.     | —                            | —                          | 1                          | 2                  | —                       | —                      | —                        | .                        | . | 1            | 4     |
| 1923         | 14                           | 19                         | 45                         | 18                 | 11                      | 1                      | 2                        | 16                       | . | 4            | 130   |
| und zwar     |                              |                            |                            |                    |                         |                        |                          |                          |   |              |       |
| Grossb.-Ost  | 5                            | 6                          | 12                         | 7                  | 3                       | —                      | 1                        | 3                        | . | —            | 37    |
| Grossb.-West | 5                            | 8                          | 14                         | 7                  | 4                       | —                      | 1                        | 4                        | . | —            | 43    |
| Kleinbasel   | 4                            | 5                          | 18                         | 4                  | 4                       | 1                      | —                        | 9                        | . | —            | 45    |
| Landgem.     | —                            | —                          | 1                          | —                  | —                       | —                      | —                        | —                        | . | 4            | 5     |

| der<br>Wahl-<br>zettel | Von der Gesamtstimmenzahl                      |   |   |                                  |  |  |   |   |       | Un-<br>gültige<br>leere<br>Linien | Linien<br>im<br>ganzen | Gül-<br>tige<br>Wahl-<br>zettel |
|------------------------|--|---|---|----------------------------------|--|--|---|---|-------|-----------------------------------|------------------------|---------------------------------|
|                        | entfielen auf                                  |   |   |                                  |  |  |   |   |       |                                   |                        |                                 |
|                        | Liste I<br>Bürger-<br>u.<br>Gewerbe-<br>partei | Liste II<br>Radikal-<br>demokr.<br>Partei | Liste III<br>Sozial-<br>demokr.<br>Partei | Liste IV<br>Liberal-<br>e Partei | Liste V<br>Kathol.<br>Volks-<br>partei | Liste VI<br>Grüt-<br>lianer-<br>partei | Liste VII<br>Evang.<br>Volks-<br>partei | Liste VIII<br>Kom-<br>munist.<br>Partei | Wilde |                                   |                        |                                 |
| I                      | 36 484   | 111                                       | 18  | 160                              | 19                                     | 3                                      | 19                                      | 2                                       | 36    | .                                 | 36 852                 | 996                             |
| II                     | 324  | 48 941                                    | 108                                       | 245                              | 45                                     | 60                                     | 56                                      | 23                                      | 37    | .                                 | 49 839                 | 1 347                           |
| III                    | 38   | 87  | 93 384                                    | 45                               | 35                                     | 79                                     | 67                                      | 122                                     | 49    | .                                 | 93 906                 | 2 538                           |
| IV                     | 217  | 196                                       | 4   | 50 562                           | 7                                      | —                                      | 49                                      | —                                       | 25    | .                                 | 51 060                 | 1 380                           |
| V                      | 86   | 39  | 17  | 63                               | 28 000                                 | 5                                      | 13                                      | .                                       | 8     | .                                 | 28 231                 | 763                             |
| VI                     | 4  | 33  | 29  | —                                | 6                                      | 5 327                                  | 34                                      | 6                                       | —     | .                                 | 5 439                  | 147                             |
| VII                    | 20   | 9   | 37  | 36                               | —                                      | 11                                     | 7 567                                   | 3                                       | 13    | .                                 | 7 696                  | 208                             |
| VIII                   | —  | —   | 51  | —                                | —                                      | 10                                     | —                                       | 25 356                                  | 2     | .                                 | 25 419                 | 687                             |
| freien                 | 1 393  | 1 814                                     | 1 775                                     | 1 397                            | 390                                    | 404                                    | 589                                     | 557                                     | 244   | 1 316                             | 9 879                  | 267                             |
| Total                  | 38 566   | 51 230                                    | 95 423                                    | 52 508                           | 28 502                                 | 5 899                                  | 8 394                                   | 26 069                                  | 414   | 1 316                             | 308 321                | 8 333                           |

## Grossbasel-Ost (9929 Wahlberechtigte, 37 Vertreter)

|        |        |        |        |        |        |       |       |        |     |       |         |       |
|--------|--------|--------|--------|--------|--------|-------|-------|--------|-----|-------|---------|-------|
| I      | 36 484 | 111    | 18     | 160    | 19     | 3     | 19    | 2      | 36  | .     | 36 852  | 996   |
| II     | 324    | 48 941 | 108    | 245    | 45     | 60    | 56    | 23     | 37  | .     | 49 839  | 1 347 |
| III    | 38     | 87     | 93 384 | 45     | 35     | 79    | 67    | 122    | 49  | .     | 93 906  | 2 538 |
| IV     | 217    | 196    | 4      | 50 562 | 7      | —     | 49    | —      | 25  | .     | 51 060  | 1 380 |
| V      | 86     | 39     | 17     | 63     | 28 000 | 5     | 13    | .      | 8   | .     | 28 231  | 763   |
| VI     | 4      | 33     | 29     | —      | 6      | 5 327 | 34    | 6      | —   | .     | 5 439   | 147   |
| VII    | 20     | 9      | 37     | 36     | —      | 11    | 7 567 | 3      | 13  | .     | 7 696   | 208   |
| VIII   | —      | —      | 51     | —      | —      | 10    | —     | 25 356 | 2   | .     | 25 419  | 687   |
| freien | 1 393  | 1 814  | 1 775  | 1 397  | 390    | 404   | 589   | 557    | 244 | 1 316 | 9 879   | 267   |
| Total  | 38 566 | 51 230 | 95 423 | 52 508 | 28 502 | 5 899 | 8 394 | 26 069 | 414 | 1 316 | 308 321 | 8 333 |

## Grossbasel-West (11 181 Wahlberechtigte, 43 Vertreter)

|        |        |        |         |        |        |       |        |        |     |       |         |       |
|--------|--------|--------|---------|--------|--------|-------|--------|--------|-----|-------|---------|-------|
| I      | 46 297 | 143    | 4       | 124    | 63     | 15    | 16     | —      | 36  | .     | 46 698  | 1 086 |
| II     | 305    | 71 870 | 201     | 384    | 118    | 91    | 55     | 9      | 24  | .     | 73 057  | 1 699 |
| III    | 43     | 227    | 117 209 | 36     | 71     | 209   | 68     | 166    | 49  | .     | 118 078 | 2 746 |
| IV     | 229    | 300    | 30      | 63 202 | 46     | 24    | 31     | —      | 36  | .     | 63 898  | 1 486 |
| V      | 129    | 117    | 24      | 106    | 34 970 | 26    | 14     | —      | 3   | .     | 35 389  | 823   |
| VI     | 8      | 66     | 61      | 26     | 3      | 6 739 | 57     | 3      | 3   | .     | 6 966   | 162   |
| VII    | 18     | 49     | 28      | 38     | 8      | 39    | 9 857  | 5      | 20  | .     | 10 062  | 234   |
| VIII   | 4      | 13     | 84      | —      | 3      | 13    | —      | 40 991 | —   | .     | 41 108  | 956   |
| freien | 2 253  | 3 130  | 2 307   | 1 840  | 1 119  | 957   | 794    | 547    | 107 | 1 953 | 15 007  | 349   |
| Total  | 49 286 | 75 915 | 119 948 | 65 756 | 36 401 | 8 113 | 10 892 | 41 721 | 278 | 1 953 | 410 263 | 9 541 |

## Kleinbasel (10 129 Wahlberechtigte, 45 Vertreter)

|        |        |        |         |        |        |       |       |        |     |       |         |       |
|--------|--------|--------|---------|--------|--------|-------|-------|--------|-----|-------|---------|-------|
| I      | 32 420 | 67     | 10      | 31     | 29     | 17    | 2     | 3      | 1   | .     | 32 580  | 724   |
| II     | 116    | 41 931 | 42      | 58     | 77     | 37    | 30    | 3      | 6   | .     | 42 300  | 940   |
| III    | 40     | 150    | 138 139 | 49     | 25     | 157   | 47    | 166    | 7   | .     | 138 780 | 3 084 |
| IV     | 133    | 158    | 25      | 32 647 | 70     | 16    | 97    | 3      | 16  | .     | 33 165  | 737   |
| V      | 91     | 76     | 16      | 31     | 36 220 | 14    | —     | —      | 2   | .     | 36 450  | 810   |
| VI     | 6      | 27     | 42      | 30     | 9      | 7 158 | 9     | 9      | —   | .     | 7 290   | 162   |
| VII    | 3      | 12     | 20      | 96     | —      | 20    | 6 728 | 3      | 3   | .     | 6 885   | 153   |
| VIII   | —      | —      | 46      | —      | —      | 14    | —     | 70 632 | 3   | .     | 70 695  | 1 571 |
| freien | 1 701  | 2 256  | 2 041   | 1 248  | 660    | 597   | 544   | 764    | 324 | 2 420 | 12 555  | 279   |
| Total  | 34 510 | 44 677 | 140 381 | 34 190 | 37 090 | 8 030 | 7 457 | 71 583 | 362 | 2 420 | 380 700 | 8 460 |

## Die Landgemeinden 1923

## Riehen (1 004 Wahlberechtigte, 4 Vertreter)

| der<br>Wahlzettel | Von der Gesamtstimmenzahl |           |       | Un-<br>gültige<br>leere<br>Linien | Linien<br>im<br>ganzen | Gültige<br>Wahl-<br>zettel |
|-------------------|---------------------------|-----------|-------|-----------------------------------|------------------------|----------------------------|
|                   | entfielen auf             |           |       |                                   |                        |                            |
|                   | Liste III                 | Dorfliste | Wilde |                                   |                        |                            |
| III               | 1 115                     | 5         | —     | —                                 | 1 120                  | 280                        |
| Dorfliste         | 15                        | 1 833     | —     | —                                 | 1 848                  | 462                        |
| freien            | 94                        | 145       | 7     | 30                                | 276                    | 69                         |
| Total             | 1 224                     | 1 983     | 7     | 30                                | 3 244                  | 811                        |

## Bettingen (93 Wahlberechtigte, 1 Vertreter)

| der<br>Wahlzettel | Von der Gesamtstimmenzahl |       | Un-<br>gültige<br>leere<br>Linien | Linien<br>im<br>ganzen | Gültige<br>Wahl-<br>zettel |
|-------------------|---------------------------|-------|-----------------------------------|------------------------|----------------------------|
|                   | entfielen auf             |       |                                   |                        |                            |
|                   | Dorflist.                 | Wilde |                                   |                        |                            |
| Dorfliste         | 52                        | —     | —                                 | 52                     | 52                         |
| freien            | —                         | 12    | —                                 | 12                     | 12                         |
| Total             | 52                        | 12    | —                                 | 64                     | 64                         |

## 2. Unterrichtswesen

### a) Universität

#### Lehrkörper und Vorlesungen

a 1

| Semester      | Gesetzliche Lehrstühle | Ordentliche Professoren | Ausserordentl. Professoren | Privatdozenten | Lektoren | Dozenten, die gelesen haben | Gehaltene Kollegien | Gesamtzahl der Wochenstunden | Zuhörer in allen Kolleg. | Maximum                     | Mittl. Zahl |
|---------------|------------------------|-------------------------|----------------------------|----------------|----------|-----------------------------|---------------------|------------------------------|--------------------------|-----------------------------|-------------|
|               |                        |                         |                            |                |          |                             |                     |                              |                          | der Zuhörer in einem Kolleg |             |
| W. S. 1912/13 | 34                     | 48                      | 23                         | 38             | 4        | 101                         | 281                 | 1 059                        | 5 566                    | 117                         | 20          |
| W. S. 1913/14 | 34                     | 47                      | 24                         | 39             | 2        | 100                         | 264                 | 1 036                        | 5 989                    | 134                         | 22          |
| W. S. 1914/15 | 34                     | 46                      | 27                         | 39             | 5        | 91                          | 230                 | 969                          | 3 238                    | 108                         | 13          |
| W. S. 1915/16 | 35                     | 48                      | 27                         | 40             | 5        | 95                          | 243                 | 810                          | 4 642                    | 80                          | 19          |
| W. S. 1916/17 | 36                     | 46                      | 26                         | 38             | 5        | 107                         | 292                 | 877                          | 5 670                    | 136                         | 20          |
| W. S. 1917/18 | 37                     | 49                      | 27                         | 40             | 5        | 108                         | 286                 | 1 217                        | 5 575                    | 130                         | 18          |
| W. S. 1918/19 | 38                     | 52                      | 31                         | 41             | 5        | 119                         | 314                 | 1 104                        | 5 470                    | 118                         | 18          |
| S. S. 1919    | .                      | .                       | .                          | .              | .        | 115                         | 346                 | 1 336                        | 6 294                    | 100                         | 17          |
| W. S. 1919/20 | 41                     | 53                      | 26                         | 42             | 6        | 123                         | 335                 | 1 112                        | 7 122                    | 118                         | 21          |
| S. S. 1920    | .                      | .                       | .                          | .              | .        | 120                         | 334                 | 1 136                        | 5 801                    | 92                          | 17          |
| W. S. 1920/21 | 41                     | 62                      | 33                         | 44             | 5        | 121                         | 341                 | 1 667                        | 6 709                    | 102                         | 18          |
| S. S. 1921    | .                      | .                       | .                          | .              | .        | 120                         | 337                 | 1 537                        | 6 038                    | 81                          | 19          |
| W. S. 1921/22 | 41                     | 60                      | 41                         | 39             | 4        | 118                         | 336                 | 1 274 <sup>1</sup>           | 6 530                    | 159                         | 21          |
| S. S. 1922    | .                      | .                       | .                          | .              | .        | 118                         | 332                 | 1 226 <sup>1</sup>           | 5 263                    | 81                          | 17          |
| W. S. 1922/23 | 41                     | 58                      | 42                         | 38             | 5        | 119                         | 341                 | 1 299                        | 5 618                    | 119                         | 18          |
| S. S. 1923    | .                      | .                       | .                          | .              | .        | 122                         | 343                 | 1 317                        | 5 579                    | 75                          | 18          |

<sup>1)</sup> Und 4 ganz- oder halbtägige Kurse.

a 2

#### Vorlesungen nach Fakultäten 1922/23

| Dozenten, Kollegien und Zuhörer      | Wintersemester 1922/1923 |          |           |               |                | Sommersemester 1923 |          |           |               |                |
|--------------------------------------|--------------------------|----------|-----------|---------------|----------------|---------------------|----------|-----------|---------------|----------------|
|                                      | Theologen                | Juristen | Mediziner | Philosophen I | Philosophen II | Theologen           | Juristen | Mediziner | Philosophen I | Philosophen II |
| Dozenten, die Kollegien hielten . .  | 13                       | 7        | 33        | 39            | 27             | 13                  | 7        | 34        | 41            | 27             |
| Zahl der gehaltenen Kollegien . .    | 31                       | 18       | 84        | 107           | 101            | 32                  | 17       | 89        | 103           | 102            |
| Gesamtzahl der Wochenstunden . .     | 69                       | 43       | 174       | 200           | 813            | 76                  | 39       | 192       | 206           | 804            |
| Gesamtzahl d. Zuhörer i. allen Koll. | 396                      | 496      | 1 719     | 1 670         | 1 337          | 383                 | 483      | 1 884     | 1 430         | 1 399          |
| Maximum (der Zuhörer) . . . . .      | 32                       | 47       | 95        | 82            | 119            | 38                  | 51       | 75        | 47            | 69             |
| Minimum (in einem) . . . . .         | 2                        | 7        | 1         | 1             | 2              | 2                   | 3        | 1         | 1             | 1              |
| Mittlere Zahl (Kollegium) . . . . .  | 12,8                     | 27,55    | 20,46     | 15,6          | 13,25          | 12                  | 28,4     | 21        | 13,9          | 13,7           |

a 3

#### Die Gesamtzahl der Studierenden

NB. Die kleinen Zahlen bedeuten die Zahl der weiblichen Studierenden; sie sind in den grossen Zahlen inbegriffen.

| Wintersemester | Immatrikulierte Studenten |                   |                   |                   |           |     |       | Hörer              | Studierende überh. |      |       |
|----------------|---------------------------|-------------------|-------------------|-------------------|-----------|-----|-------|--------------------|--------------------|------|-------|
|                | Theologen                 | Juristen          | Mediziner         | Philosophen       | im ganzen |     | m.    |                    | w.                 | zus. |       |
| 1901/02        | 42                        | 44                | 147 <sup>5</sup>  | 296 <sup>3</sup>  | 521       | 8   | 529   | 88 <sup>13</sup>   | 596                | 21   | 617   |
| 1902/03        | 40                        | 60                | 147 <sup>6</sup>  | 313 <sup>5</sup>  | 550       | 10  | 560   | 178 <sup>81</sup>  | 647                | 91   | 738   |
| 1903/04        | 46                        | 57                | 135 <sup>5</sup>  | 304 <sup>6</sup>  | 531       | 11  | 542   | 164 <sup>31</sup>  | 664                | 42   | 706   |
| 1904/05        | 50                        | 52                | 129 <sup>6</sup>  | 281 <sup>7</sup>  | 499       | 13  | 512   | 114 <sup>40</sup>  | 573                | 53   | 626   |
| 1905/06        | 55                        | 57                | 140 <sup>4</sup>  | 278 <sup>7</sup>  | 528       | 11  | 539   | 137 <sup>75</sup>  | 590                | 86   | 676   |
| 1906/07        | 65                        | 61                | 155 <sup>5</sup>  | 299 <sup>9</sup>  | 566       | 14  | 580   | 125 <sup>65</sup>  | 626                | 79   | 705   |
| 1907/08        | 43                        | 56                | 171 <sup>8</sup>  | 335 <sup>8</sup>  | 589       | 16  | 605   | 119 <sup>57</sup>  | 651                | 73   | 724   |
| 1908/09        | 47                        | 68                | 173 <sup>8</sup>  | 333 <sup>15</sup> | 600       | 21  | 621   | 114 <sup>65</sup>  | 649                | 86   | 735   |
| 1909/10        | 54                        | 59                | 195 <sup>7</sup>  | 361 <sup>14</sup> | 648       | 21  | 669   | 113 <sup>61</sup>  | 700                | 82   | 782   |
| 1910/11        | 62                        | 63                | 183 <sup>8</sup>  | 384 <sup>16</sup> | 668       | 24  | 692   | 131 <sup>80</sup>  | 719                | 104  | 823   |
| 1911/12        | 64                        | 64                | 227 <sup>13</sup> | 417 <sup>26</sup> | 733       | 39  | 772   | 158 <sup>93</sup>  | 798                | 132  | 930   |
| 1912/13        | 74                        | 71                | 245 <sup>15</sup> | 435 <sup>31</sup> | 779       | 46  | 825   | 227 <sup>129</sup> | 877                | 175  | 1 052 |
| 1913/14        | 76                        | 77                | 325 <sup>20</sup> | 457 <sup>28</sup> | 887       | 48  | 935   | 221 <sup>132</sup> | 976                | 180  | 1 156 |
| 1914/15        | 81 <sup>1</sup>           | 78                | 327 <sup>19</sup> | 473 <sup>38</sup> | 901       | 58  | 959   | 200 <sup>131</sup> | 970                | 189  | 1 159 |
| 1915/16        | 71                        | 84 <sup>1</sup>   | 327 <sup>14</sup> | 498 <sup>37</sup> | 928       | 52  | 980   | 206 <sup>143</sup> | 991                | 195  | 1 186 |
| 1916/17        | 65                        | 85 <sup>2</sup>   | 215 <sup>12</sup> | 498 <sup>35</sup> | 814       | 49  | 863   | 271 <sup>160</sup> | 925                | 209  | 1 134 |
| 1917/18        | 81                        | 85 <sup>4</sup>   | 241 <sup>16</sup> | 508 <sup>38</sup> | 857       | 58  | 915   | 263 <sup>165</sup> | 955                | 223  | 1 178 |
| 1918/19        | 85                        | 103 <sup>6</sup>  | 230 <sup>19</sup> | 564 <sup>54</sup> | 903       | 79  | 982   | 168 <sup>22</sup>  | 1 049              | 101  | 1 150 |
| 1919/20        | 94                        | 105 <sup>6</sup>  | 265 <sup>24</sup> | 606 <sup>52</sup> | 988       | 82  | 1 070 | 317 <sup>138</sup> | 1 167              | 220  | 1 387 |
| 1920/21        | 88 <sup>2</sup>           | 90 <sup>6</sup>   | 290 <sup>30</sup> | 557 <sup>48</sup> | 948       | 86  | 1 034 | 247 <sup>110</sup> | 1 085              | 196  | 1 281 |
| 1921/22        | 70 <sup>1</sup>           | 101 <sup>9</sup>  | 280 <sup>28</sup> | 549 <sup>48</sup> | 914       | 86  | 1 000 | 316 <sup>181</sup> | 1 049              | 267  | 1 316 |
| 1922/23        | 62                        | 94 <sup>11</sup>  | 267 <sup>24</sup> | 496 <sup>45</sup> | 839       | 80  | 919   | 327 <sup>179</sup> | 987                | 259  | 1 246 |
| 1923/24        | 76 <sup>1</sup>           | 104 <sup>11</sup> | 291 <sup>28</sup> | 534 <sup>64</sup> | 901       | 104 | 1 005 | 403 <sup>187</sup> | 1 117              | 291  | 1 408 |

**Die Gesamtzahl der immatrikulierten Studenten nach Fakultäten und nach Heimat  
S. S. 1923 und W. S. 1923/24**

a 4

NB. Die kleinen hochgestellten Zahlen bedeuten die weiblichen Studenten; sie sind in den grossen Zahlen inbegriffen.

| Heimat                               | Sommersemester 1923 |                   |                   |                   |                   | Wintersemester 1923/24 |                 |                   |                   |                   |                   |                     |
|--------------------------------------|---------------------|-------------------|-------------------|-------------------|-------------------|------------------------|-----------------|-------------------|-------------------|-------------------|-------------------|---------------------|
|                                      | Theo-<br>logen      | Ju-<br>risten     | Medi-<br>ziner    | Philosophen<br>I  | Philosophen<br>II | Total                  | Theo-<br>logen  | Ju-<br>risten     | Medi-<br>ziner    | Philosophen<br>I  | Philosophen<br>II | Total               |
| Gesamtzahl . . . . .                 | 64 <sup>2</sup>     | 103 <sup>10</sup> | 264 <sup>25</sup> | 232 <sup>38</sup> | 258 <sup>20</sup> | 921 <sup>90</sup>      | 76 <sup>1</sup> | 104 <sup>11</sup> | 291 <sup>28</sup> | 257 <sup>40</sup> | 277 <sup>24</sup> | 1005 <sup>104</sup> |
| a) Kant. Basel-Stadt . . . . .       | 17 <sup>1</sup>     | 68 <sup>7</sup>   | 93 <sup>11</sup>  | 129 <sup>21</sup> | 133 <sup>12</sup> | 440 <sup>52</sup>      | 17              | 64 <sup>7</sup>   | 97 <sup>13</sup>  | 130 <sup>21</sup> | 149 <sup>16</sup> | 457 <sup>57</sup>   |
| b) Übrige Schweiz . . . . .          | 43 <sup>1</sup>     | 27 <sup>2</sup>   | 121 <sup>7</sup>  | 78 <sup>6</sup>   | 84 <sup>7</sup>   | 353 <sup>33</sup>      | 44 <sup>1</sup> | 30 <sup>3</sup>   | 132 <sup>8</sup>  | 93 <sup>11</sup>  | 89 <sup>6</sup>   | 388 <sup>29</sup>   |
| Schweiz überhaupt . . . . .          | 60 <sup>2</sup>     | 95 <sup>9</sup>   | 214 <sup>18</sup> | 207 <sup>27</sup> | 217 <sup>19</sup> | 793 <sup>75</sup>      | 61 <sup>1</sup> | 94 <sup>10</sup>  | 229 <sup>21</sup> | 223 <sup>32</sup> | 238 <sup>23</sup> | 845 <sup>86</sup>   |
| c) Ausland . . . . .                 | 4                   | 8 <sup>1</sup>    | 50 <sup>7</sup>   | 25 <sup>6</sup>   | 41 <sup>1</sup>   | 128 <sup>15</sup>      | 15              | 10 <sup>1</sup>   | 62 <sup>7</sup>   | 34 <sup>8</sup>   | 39 <sup>2</sup>   | 160 <sup>18</sup>   |
| Kt. Basel-Land . . . . .             | 1                   | 5 <sup>1</sup>    | 11 <sup>1</sup>   | 15 <sup>1</sup>   | 14 <sup>1</sup>   | 46 <sup>4</sup>        | 2               | 6 <sup>1</sup>    | 12 <sup>1</sup>   | 17 <sup>2</sup>   | 18                | 55 <sup>4</sup>     |
| „ Solothurn . . . . .                | —                   | 1                 | 11 <sup>1</sup>   | 7                 | 8                 | 27 <sup>1</sup>        | —               | 1                 | 16 <sup>1</sup>   | 7                 | 7                 | 31 <sup>1</sup>     |
| „ Aargau . . . . .                   | 5                   | 3                 | 17                | 18 <sup>3</sup>   | 9 <sup>1</sup>    | 52 <sup>4</sup>        | 4               | 3                 | 19 <sup>1</sup>   | 20 <sup>3</sup>   | 9 <sup>1</sup>    | 55 <sup>5</sup>     |
| „ Zürich . . . . .                   | 11 <sup>1</sup>     | 6 <sup>1</sup>    | 9 <sup>1</sup>    | 11                | 11 <sup>2</sup>   | 48 <sup>5</sup>        | 12 <sup>1</sup> | 8 <sup>1</sup>    | 9 <sup>1</sup>    | 11 <sup>1</sup>   | 9                 | 49 <sup>4</sup>     |
| „ Bern . . . . .                     | —                   | 3                 | 15 <sup>2</sup>   | 9                 | 16 <sup>1</sup>   | 43 <sup>3</sup>        | —               | 3                 | 16 <sup>1</sup>   | 9                 | 19 <sup>2</sup>   | 47 <sup>3</sup>     |
| „ Luzern . . . . .                   | —                   | —                 | 15 <sup>2</sup>   | 2                 | 4                 | 21                     | —               | —                 | 16 <sup>2</sup>   | 2                 | 7 <sup>2</sup>    | 25 <sup>2</sup>     |
| „ Glarus . . . . .                   | 2                   | —                 | 4                 | 1                 | 5                 | 12                     | 2               | —                 | 2                 | 3                 | 5                 | 12                  |
| „ Schaffhausen . . . . .             | 6                   | —                 | 1                 | 1                 | 2                 | 10                     | 7               | 1                 | 1                 | 3 <sup>2</sup>    | 3                 | 15 <sup>2</sup>     |
| „ Graubünden . . . . .               | 1                   | 2                 | 2                 | 2 <sup>1</sup>    | —                 | 7 <sup>1</sup>         | 1               | 2                 | 4                 | 4 <sup>1</sup>    | 2                 | 13 <sup>1</sup>     |
| „ Tessin . . . . .                   | —                   | —                 | 3                 | 2                 | —                 | 5                      | —               | —                 | 3                 | 2                 | —                 | 5                   |
| Innerschweiz <sup>1)</sup> . . . . . | —                   | —                 | 8                 | 1                 | 1                 | 10                     | —               | —                 | 8                 | 1                 | 1                 | 10                  |
| Ostschweiz <sup>2)</sup> . . . . .   | 14                  | 6                 | 14                | 7                 | 11 <sup>2</sup>   | 52 <sup>2</sup>        | 15              | 5 <sup>1</sup>    | 15 <sup>1</sup>   | 10                | 7 <sup>1</sup>    | 52 <sup>3</sup>     |
| Westschweiz <sup>3)</sup> . . . . .  | 3                   | 1                 | 11 <sup>2</sup>   | 2 <sup>1</sup>    | 3                 | 20 <sup>3</sup>        | 1               | 1                 | 11 <sup>2</sup>   | 4 <sup>2</sup>    | 2                 | 19 <sup>4</sup>     |
| Deutschland . . . . .                | —                   | 1 <sup>1</sup>    | 3 <sup>1</sup>    | 12 <sup>4</sup>   | 23                | 39 <sup>6</sup>        | 7               | 1 <sup>1</sup>    | 4 <sup>1</sup>    | 16 <sup>6</sup>   | 20                | 48 <sup>8</sup>     |
| Frankreich . . . . .                 | —                   | 1                 | 2 <sup>1</sup>    | 3                 | 6                 | 12 <sup>1</sup>        | —               | 1                 | 1 <sup>1</sup>    | 3                 | 7                 | 12 <sup>1</sup>     |
| Italien . . . . .                    | —                   | 1                 | —                 | 2 <sup>1</sup>    | 3                 | 6 <sup>1</sup>         | —               | 1                 | —                 | 3 <sup>1</sup>    | 2                 | 6 <sup>1</sup>      |
| Österreich . . . . .                 | —                   | —                 | —                 | 2 <sup>1</sup>    | 1                 | 3 <sup>1</sup>         | 1               | —                 | —                 | 2 <sup>1</sup>    | 2 <sup>1</sup>    | 5 <sup>2</sup>      |
| Tschechoslowakei . . . . .           | 2                   | —                 | —                 | —                 | 1                 | 3                      | 3               | —                 | 1                 | —                 | —                 | 4                   |
| Polen . . . . .                      | —                   | 2                 | 17 <sup>1</sup>   | 1                 | 3                 | 23 <sup>1</sup>        | 1               | 3                 | 24 <sup>1</sup>   | 3                 | 2                 | 33 <sup>1</sup>     |
| Litauen . . . . .                    | —                   | 1                 | 7                 | —                 | —                 | 8                      | —               | 2                 | 11                | 1                 | 1                 | 15                  |
| Jugoslawien . . . . .                | —                   | —                 | 2                 | —                 | —                 | 2                      | —               | —                 | 1                 | 1                 | —                 | 2                   |
| Übriges Europa . . . . .             | 1                   | 2                 | 18 <sup>4</sup>   | 4                 | 3                 | 28 <sup>4</sup>        | 2               | 2                 | 19 <sup>4</sup>   | 3                 | 3                 | 29 <sup>4</sup>     |
| Asien . . . . .                      | —                   | —                 | —                 | 1                 | 1 <sup>1</sup>    | 2 <sup>1</sup>         | —               | —                 | —                 | 1                 | 2 <sup>1</sup>    | 3 <sup>1</sup>      |
| Amerika . . . . .                    | 1                   | —                 | 1                 | —                 | —                 | 2                      | 1               | —                 | 1                 | —                 | —                 | 3                   |

a 5

**Die neu immatrikulierten Studenten, S. S. 1923 und W. S. 1923/24**

|                                      |    |                 |                 |                 |                 |                   |    |                 |                  |                 |                 |                   |
|--------------------------------------|----|-----------------|-----------------|-----------------|-----------------|-------------------|----|-----------------|------------------|-----------------|-----------------|-------------------|
| Gesamtzahl . . . . .                 | 22 | 25 <sup>2</sup> | 50 <sup>7</sup> | 30 <sup>6</sup> | 24 <sup>6</sup> | 151 <sup>21</sup> | 29 | 16 <sup>2</sup> | 68 <sup>10</sup> | 52 <sup>9</sup> | 48 <sup>8</sup> | 213 <sup>29</sup> |
| a) Kt. Basel-Stadt . . . . .         | 4  | 19              | 13 <sup>2</sup> | 15 <sup>3</sup> | 10 <sup>4</sup> | 61 <sup>9</sup>   | 4  | 5 <sup>1</sup>  | 15 <sup>3</sup>  | 17 <sup>2</sup> | 25 <sup>5</sup> | 66 <sup>11</sup>  |
| b) Übrige Schweiz . . . . .          | 14 | 4 <sup>1</sup>  | 26 <sup>2</sup> | 8 <sup>1</sup>  | 9 <sup>2</sup>  | 61 <sup>6</sup>   | 12 | 8 <sup>1</sup>  | 25 <sup>2</sup>  | 22 <sup>1</sup> | 17 <sup>2</sup> | 84 <sup>9</sup>   |
| Schweiz überhaupt . . . . .          | 18 | 23 <sup>1</sup> | 39 <sup>4</sup> | 23 <sup>4</sup> | 19 <sup>6</sup> | 122 <sup>15</sup> | 16 | 13 <sup>2</sup> | 40 <sup>5</sup>  | 39 <sup>6</sup> | 42 <sup>7</sup> | 150 <sup>20</sup> |
| c) Ausland . . . . .                 | 4  | 2 <sup>1</sup>  | 11 <sup>3</sup> | 7 <sup>2</sup>  | 5               | 29 <sup>6</sup>   | 13 | 3               | 28 <sup>5</sup>  | 13 <sup>3</sup> | 6 <sup>1</sup>  | 63 <sup>9</sup>   |
| Kt. Basel-Land . . . . .             | —  | 2 <sup>1</sup>  | 1               | —               | —               | 3 <sup>1</sup>    | 1  | 1               | 1                | 3 <sup>1</sup>  | 4               | 10 <sup>1</sup>   |
| „ Solothurn . . . . .                | —  | —               | 1               | 2               | —               | 3                 | —  | —               | 4                | —               | 2               | 6                 |
| „ Aargau . . . . .                   | 1  | —               | 6 <sup>1</sup>  | 1               | —               | 8 <sup>1</sup>    | 2  | 1               | 4 <sup>1</sup>   | 5               | 2               | 14 <sup>1</sup>   |
| „ Zürich . . . . .                   | —  | —               | 3               | —               | 1 <sup>1</sup>  | 4 <sup>1</sup>    | 5  | 2               | 1                | 1 <sup>1</sup>  | —               | 9 <sup>1</sup>    |
| „ Bern . . . . .                     | —  | —               | 3               | 2               | 2               | 7                 | —  | 1               | 1                | 1               | 5 <sup>1</sup>  | 8 <sup>1</sup>    |
| „ Luzern . . . . .                   | —  | —               | 1               | —               | 1               | 2                 | —  | —               | 4                | —               | 2 <sup>1</sup>  | 6 <sup>1</sup>    |
| „ Glarus . . . . .                   | 2  | —               | —               | —               | —               | 2                 | —  | —               | —                | 2               | —               | 2                 |
| „ Schaffhausen . . . . .             | 5  | —               | —               | —               | —               | 5                 | 1  | 1               | —                | 3 <sup>2</sup>  | —               | 5 <sup>2</sup>    |
| „ Graubünden . . . . .               | 1  | 1               | —               | 1 <sup>1</sup>  | —               | 3 <sup>1</sup>    | —  | —               | 2                | 2               | 2               | 6                 |
| „ Tessin . . . . .                   | —  | —               | 1               | —               | —               | 1                 | —  | —               | —                | —               | —               | —                 |
| Innerschweiz <sup>1)</sup> . . . . . | —  | —               | 1               | —               | 1               | 2                 | —  | —               | 1                | —               | —               | 1                 |
| Ostschweiz <sup>2)</sup> . . . . .   | 3  | 1               | 3               | 2               | 3 <sup>1</sup>  | 12 <sup>1</sup>   | 3  | 2 <sup>1</sup>  | 5 <sup>1</sup>   | 3               | —               | 13 <sup>2</sup>   |
| Westschweiz <sup>3)</sup> . . . . .  | 2  | —               | 6 <sup>1</sup>  | —               | 1               | 9 <sup>1</sup>    | —  | —               | 2                | 2               | —               | 4                 |
| Deutschland . . . . .                | 1  | 1 <sup>1</sup>  | 1               | 4 <sup>2</sup>  | 3               | 10 <sup>3</sup>   | 6  | —               | 2                | 6 <sup>2</sup>  | 1               | 15 <sup>2</sup>   |
| Frankreich . . . . .                 | —  | 1               | —               | 1               | 2               | 4                 | —  | —               | —                | —               | 1               | 1                 |
| Italien . . . . .                    | —  | —               | —               | 1               | —               | 1                 | —  | —               | —                | —               | —               | —                 |
| Österreich . . . . .                 | —  | —               | —               | —               | —               | —                 | 1  | —               | —                | —               | 1 <sup>1</sup>  | 2 <sup>1</sup>    |
| Tschechoslowakei . . . . .           | 1  | —               | —               | —               | —               | 1                 | 3  | —               | 1                | —               | —               | 4                 |
| Polen . . . . .                      | —  | —               | 2               | —               | —               | 2                 | 1  | 1               | 14 <sup>4</sup>  | 3 <sup>1</sup>  | —               | 19 <sup>4</sup>   |
| Litauen . . . . .                    | —  | —               | 1               | —               | —               | 1                 | —  | 2               | 5 <sup>1</sup>   | 2               | 1               | 10 <sup>1</sup>   |
| Jugoslawien . . . . .                | —  | —               | —               | —               | —               | —                 | —  | —               | —                | —               | —               | —                 |
| Übriges Europa . . . . .             | 1  | —               | 7 <sup>3</sup>  | 1               | —               | 9 <sup>3</sup>    | 1  | —               | 6 <sup>1</sup>   | 1               | 1               | 9 <sup>1</sup>    |
| Asien . . . . .                      | —  | —               | —               | —               | —               | —                 | —  | —               | —                | —               | 1               | 1                 |
| Amerika . . . . .                    | 1  | —               | —               | —               | —               | 1                 | 1  | —               | —                | 1               | —               | 2                 |

<sup>1)</sup> Kantone Schwyz, Uri, Unterwalden, Zug. — <sup>2)</sup> St. Gallen, Thurgau und beide Appenzel. — <sup>3)</sup> Freiburg, Waadt, Wallis, Neuenburg und Genéve.

b) Staatliche Schulanstalten

Die Lehrerschaft nach Anstellungsverhältnis

b1

| Jahre<br>(31. Dez.) | Definitiv angestellt     |                             |                    |       | Provisorisch angestellt |                             |                    |                          |       | Zusammen | davon mehrfach gezählt | Wirkliche Zahl der Lehrkräfte |
|---------------------|--------------------------|-----------------------------|--------------------|-------|-------------------------|-----------------------------|--------------------|--------------------------|-------|----------|------------------------|-------------------------------|
|                     | Lehrer u. Schulpflichter | Fach- u. Klassenlehrerinnen | Arbeitslehrerinnen | Total | Lehrer                  | Fach- u. Klassenlehrerinnen | Arbeitslehrerinnen | Vikare mit festem Pensum | Total |          |                        |                               |
| 1900                | 283                      | 91                          | 54                 | 428   | 71                      | 20                          | 6                  | —                        | 97    | 525      | —                      | —                             |
| 1905                | 345                      | 156                         | 71                 | 572   | 75                      | 45                          | 21                 | —                        | 141   | 713      | 39                     | 674                           |
| 1910                | 408                      | 210                         | 77                 | 695   | 72                      | 46                          | 26                 | —                        | 144   | 839      | 42                     | 797                           |
| 1915                | 430                      | 274                         | 79                 | 783   | 44                      | 44                          | 2                  | 32                       | 122   | 905      | 39                     | 866                           |
| 1917                | 428                      | 263                         | 79                 | 770   | 66                      | 47                          | —                  | 34                       | 147   | 917      | 57                     | 860                           |
| 1918                | 435                      | 271                         | 82                 | 788   | 61                      | 42                          | —                  | 42                       | 145   | 933      | 56                     | 877                           |
| 1919                | 443                      | 260                         | 82                 | 785   | 61                      | 42                          | 2                  | 86                       | 191   | 976      | 57                     | 919                           |
| 1920                | 452                      | 267                         | 81                 | 800   | 75                      | 40                          | 4                  | 80                       | 199   | 999      | 56                     | 943                           |
| 1921                | 449                      | 268                         | 81                 | 798   | 82                      | 3                           | 21                 | 63                       | 169   | 967      | 56                     | 911                           |
| 1922                | 453                      | 264                         | 76                 | 793   | 79                      | 9                           | 24                 | 58                       | 170   | 963      | 61                     | 902                           |
| 1923                | 437                      | 256                         | 78                 | 771   | 115                     | 6                           | 2                  | 67                       | 190   | 961      | 63                     | 898                           |

b2 Die Lehrerschaft nach Schulanstalten

| Jahre | Gymnasium | Obere Realschule |    | Töchter-<br>schule | Knaben-<br>Mädchen-<br>sekundarschule |     | Knaben-<br>Mädchen-<br>primarschule |     | Land-<br>schul-<br>en | Allg. Ge-<br>werbe-<br>schule | Frauen-<br>arbeits-<br>schule | Klein-<br>kinder-<br>an-<br>stalten | Total |      |
|-------|-----------|------------------|----|--------------------|---------------------------------------|-----|-------------------------------------|-----|-----------------------|-------------------------------|-------------------------------|-------------------------------------|-------|------|
|       |           |                  |    |                    |                                       |     |                                     |     |                       |                               |                               |                                     | 1)    | 112) |
| 1900  | 26        | 25               | 29 | 42                 | 47                                    | 77  | 73                                  | 107 | 14                    | 54                            | 31                            | 65                                  | 590   | 525  |
| 1905  | 29        | 31               | 36 | 54                 | 65                                    | 95  | 84                                  | 139 | 13                    | 56                            | 46                            | 65                                  | 713   | 674  |
| 1910  | 29        | 36               | 37 | 59                 | 89                                    | 121 | 93                                  | 145 | 14                    | 58                            | 51                            | 107                                 | 839   | 797  |
| 1911  | 30        | 37               | 37 | 58                 | 93                                    | 130 | 93                                  | 145 | 13                    | 63                            | 51                            | 111                                 | 861   | 815  |
| 1912  | 30        | 39               | 34 | 61                 | 91                                    | 138 | 92                                  | 144 | 19                    | 67                            | 55                            | 112                                 | 882   | 828  |
| 1913  | 30        | 40               | 35 | 86                 | 93                                    | 142 | 94                                  | 144 | 20                    | 70                            | 59                            | 112                                 | 925   | 864  |
| 1914  | 30        | 41               | 38 | 67                 | 99                                    | 138 | 93                                  | 148 | 20                    | 67                            | 59                            | 112                                 | 912   | 852  |
| 1915  | 31        | 41               | 33 | 68                 | 103                                   | 138 | 93                                  | 149 | 21                    | 52                            | 61                            | 115                                 | 905   | 867  |
| 1917  | 31        | 47               | 30 | 63                 | 97                                    | 139 | 95                                  | 147 | 22                    | 73                            | 63                            | 110                                 | 917   | 860  |
| 1918  | 31        | 44               | 30 | 70                 | 101                                   | 137 | 93                                  | 152 | 22                    | 80                            | 63                            | 110                                 | 933   | 877  |
| 1919  | 33        | 52               | 37 | 71                 | 108                                   | 143 | 103                                 | 159 | 23                    | 80                            | 62                            | 105                                 | 976   | 919  |
| 1920  | 31        | 50               | 35 | 71                 | 109                                   | 151 | 104                                 | 174 | 25                    | 81                            | 67                            | 101                                 | 999   | 943  |
| 1921  | 31        | 48               | 36 | 67                 | 103                                   | 144 | 100                                 | 156 | 26                    | 90                            | 67                            | 99                                  | 967   | 911  |
| 1922  | 30        | 46               | 38 | 68                 | 105                                   | 146 | 101                                 | 147 | 25                    | 91                            | 70                            | 96                                  | 963   | 902  |
| 1923  | 29        | 46               | 38 | 72                 | 108                                   | 146 | 99                                  | 144 | 24                    | 99                            | 66                            | 90                                  | 961   | 898  |

1) Mehrfach Gezählte inbegriffen. 2) Wirkliche Zahl der Lehrkräfte.

Die Lehrerschaft nach Anstellungsverhältnis und nach Schulanstalten Ende 1923

b3 (ohne Ausscheidung der mehrfach Gezählten)

| Schulen                      | Definitiv angestellt      |                              |                    |       | Provisorisch angestellt |                              |                    |                          | Zusammen |       |
|------------------------------|---------------------------|------------------------------|--------------------|-------|-------------------------|------------------------------|--------------------|--------------------------|----------|-------|
|                              | Lehrer und Schulpflichter | Fach- und Klassenlehrerinnen | Arbeitslehrerinnen | Total | Lehrer                  | Fach- und Klassenlehrerinnen | Arbeitslehrerinnen | Vikare mit festem Pensum |          | Total |
| 1. Gymnasium                 | 25                        | —                            | —                  | 25    | 3                       | —                            | —                  | 1                        | 4        | 29    |
| 2. Obere Realschule          | 42                        | —                            | —                  | 42    | —                       | —                            | —                  | 4                        | 4        | 46    |
| 3. Untere Realschule         | 29                        | —                            | —                  | 29    | 1                       | —                            | —                  | 8                        | 9        | 38    |
| 4. Töchter-<br>schule        | 30                        | 11                           | 9                  | 50    | 8                       | 4                            | —                  | 10                       | 22       | 72    |
| 5. Knabensekundarschule      | 99                        | —                            | —                  | 99    | 1                       | —                            | —                  | 8                        | 9        | 108   |
| 6. Mädchensekundarschule     | 59                        | 33                           | 44                 | 136   | 1                       | —                            | —                  | 9                        | 10       | 146   |
| 7. Knabenprimarschule        | 83                        | 8                            | —                  | 91    | 1                       | —                            | —                  | 7                        | 8        | 99    |
| 8. Mädchenprimarschule       | 31                        | 81                           | 21                 | 133   | —                       | 1                            | 2                  | 8                        | 11       | 144   |
| 9. Sekundarschule Riehen     | 7                         | 1                            | 2                  | 10    | —                       | —                            | —                  | —                        | —        | 10    |
| 10. Primarschule Riehen      | 5                         | 4                            | 1                  | 10    | —                       | 1                            | —                  | —                        | 1        | 11    |
| 11. Sekundarschule Bettingen | 2                         | —                            | 1                  | 3     | —                       | —                            | —                  | —                        | —        | 3     |
| 12. Allg. Gewerbeschule      | 24                        | 1                            | —                  | 25    | 74                      | —                            | —                  | —                        | 74       | 99    |
| 13. Frauenarbeitsschule      | 1                         | 27                           | —                  | 28    | 26                      | —                            | —                  | 12                       | 38       | 66    |
| 14. Kleinkinderanstalten     | —                         | 90                           | —                  | 90    | —                       | —                            | —                  | —                        | —        | 90    |
| Total 1923                   | 437                       | 256                          | 78                 | 771   | 115                     | 6                            | 2                  | 67                       | 190      | 961   |

b 4 Die Zahl der Schüler der staatlichen Schulen bei Schuljahrsbeginn

| Jahre | Primar-Schule | Sekund.-Schule | Höhere Mittelschulen |                 |                 |       | Mittel-schulen | Obere Schulen |             |                |       | Zusam-men |
|-------|---------------|----------------|----------------------|-----------------|-----------------|-------|----------------|---------------|-------------|----------------|-------|-----------|
|       |               |                | Untere Gymn.         | Untere Realsch. | Untere Töchter. | Total |                | Gym-nasium    | Real-schule | Töchter-schule | Total |           |
| 1900  | 8 591         | 4 524          | 351                  | 973             | 774             | 2 098 | 6 622          | 151           | 397         | 341            | 889   | 16 102    |
| 1905  | 10 092        | 5 846          | 510                  | 1 089           | 1 033           | 2 632 | 8 478          | 157           | 478         | 467            | 1 102 | 19 672    |
| 1910  | 11 452        | 7 527          | 432                  | 1 121           | 1 070           | 2 623 | 10 150         | 191           | 644         | 533            | 1 368 | 22 970    |
| 1915  | 10 789        | 7 845          | 472                  | 1 072           | 962             | 2 506 | 10 351         | 188           | 712         | 533            | 1 433 | 22 573    |
| 1918  | 10 525        | 8 223          | 503                  | 980             | 709             | 2 192 | 10 415         | 191           | 691         | 454            | 1 336 | 22 276    |
| 1919  | 10 913        | 7 876          | 483                  | 996             | 749             | 2 228 | 10 104         | 186           | 682         | 405            | 1 273 | 22 290    |
| 1920  | 10 003        | 7 913          | 447                  | 999             | 734             | 2 180 | 10 093         | 171           | 583         | 443            | 1 197 | 21 293    |
| 1921  | 9 602         | 7 034          | 402                  | 977             | 774             | 2 153 | 9 187          | 174           | 530         | 439            | 1 143 | 19 932    |
| 1922  | 8 956         | 7 012          | 411                  | 1 022           | 747             | 2 180 | 9 192          | 176           | 490         | 480            | 1 146 | 19 294    |
| 1923  | 8 229         | 6 913          | 406                  | 982             | 758             | 2 146 | 9 059          | 160           | 524         | 501            | 1 185 | 18 473    |

b 5 Die Schüler der staatlichen Schulen Ende 1923 nach Heimat, Wohnort und Konfession

| Schulanstalten und Jahre    | Gesamtzahl Ende Dezember | Heimat            |                |          | Wohnort            |                |          | Konfession  |              |                |               |                   |     |
|-----------------------------|--------------------------|-------------------|----------------|----------|--------------------|----------------|----------|-------------|--------------|----------------|---------------|-------------------|-----|
|                             |                          | Kant. Basel-Stadt | Übrige Schweiz | Aus-land | Kanton Basel-Stadt | Übrige Schweiz | Aus-land | protestant. | röm.-kathol. | christ-kathol. | israe-litisch | andere oder keine |     |
| Gymnasium . . . . .         | 150                      | 96                | 34             | 20       | 130                | 18             | 2        | 123         | 15           | 3              | 5             | 4                 |     |
| { oberes                    | 389                      | 233               | 92             | 64       | 346                | 42             | 1        | 305         | 59           | 2              | 18            | 5                 |     |
| { unteres                   | 243                      | 165               | 63             | 15       | 197                | 44             | 2        | 207         | 19           | 4              | 3             | 10                |     |
| Obere Realsch. { Real-Abt.  | 195                      | 129               | 50             | 16       | 152                | 37             | 6        | 145         | 36           | 6              | 5             | 3                 |     |
| { Handels-A.                | 920                      | 782               | 123            | 15       | 824                | 89             | 7        | 671         | 196          | 9              | 31            | 13                |     |
| Untere Realschule . . . . . | 474                      | 294               | 130            | 50       | 413                | 55             | 6        | 375         | 52           | 11             | 24            | 12                |     |
| Töchter-schule . . . . .    | 736                      | 474               | 168            | 94       | 660                | 70             | 6        | 541         | 107          | 12             | 61            | 15                |     |
| { obere                     | 3 115                    | 1 364             | 813            | 938      | 3 079              | 28             | 8        | 1 999       | 985          | 43             | 29            | 59                |     |
| { untere                    | 3 388                    | 1 632             | 817            | 939      | 3 325              | 57             | 6        | 2 240       | 1 006        | 50             | 40            | 52                |     |
| Sekundar-schule . . . . .   | 3 506                    | 1 458             | 1 113          | 935      | 3 496              | 8              | 2        | 2 270       | 1 073        | 51             | 63            | 49                |     |
| { Knaben                    | 3 975                    | 1 459             | 1 325          | 1 191    | 3 968              | 6              | 1        | 2 506       | 1 293        | 68             | 49            | 59                |     |
| { Mädchen                   | 304                      | 59                | 138            | 107      | 303                | 1              | —        | 170         | 120          | 8              | 2             | 4                 |     |
| Primar-schule . . . . .     | 47                       | 15                | 15             | 17       | 44                 | 3              | —        | 31          | 14           | 1              | —             | 1                 |     |
| { Knaben                    | 541                      | 249               | 143            | 149      | 533                | —              | 8        | 431         | 104          | 2              | —             | 4                 |     |
| { Mädchen                   | 17 983                   | 8 409             | 5 024          | 4 550    | 17 470             | 458            | 55       | 12 014      | 5 079        | 270            | 330           | 290               |     |
| Spezialklassen . . . . .    | 100,0                    | 46,8              | 27,9           | 25,3     | 97,2               | 2,5            | 0,3      | 66,8        | 28,3         | 1,5            | 1,8           | 1,6               |     |
| Schwerhörig . . . . .       | 100,0                    | 39,3              | 27,2           | 33,5     | 98,2               | 1,6            | 0,2      | 66,1        | 29,5         | 1,6            | 2,1           | 0,7               |     |
| Landschulen . . . . .       | 100,0                    | 38,0              | 26,5           | 35,5     | 98,1               | 1,4            | 0,5      | 66,2        | 29,4         | 1,9            | 2,0           | 0,5               |     |
| Total 1923 . . . . .        | abs. %                   | 17 983            | 8 409          | 5 024    | 4 550              | 17 470         | 458      | 55          | 12 014       | 5 079          | 270           | 330               | 290 |
| In Prozent { 1916—20        | 100,0                    | 39,3              | 27,2           | 33,5     | 98,2               | 1,6            | 0,2      | 66,1        | 29,5         | 1,6            | 2,1           | 0,7               |     |
| { 1911—15                   | 100,0                    | 38,0              | 26,5           | 35,5     | 98,1               | 1,4            | 0,5      | 66,2        | 29,4         | 1,9            | 2,0           | 0,5               |     |

b 6 Bewegung der Schülerzahl vom Mai bis Dezember 1923 nach Schulanstalten

| Schulanstalten                  | Zahl der Klassen-abteilungen | Schülerzahl im Mai |                            | Ein-tritte | Ge-samt-zahl | davon Klassen-wechsel | Wirk-liche Total-frequenz | Aus-tritte | Bestand im Dezember |         |
|---------------------------------|------------------------------|--------------------|----------------------------|------------|--------------|-----------------------|---------------------------|------------|---------------------|---------|
|                                 |                              | im ganzen          | nicht oblig. <sup>1)</sup> |            |              |                       |                           |            | 1923                | Vorjahr |
| Gymnasium, oberes . . . . .     | 8                            | 160                | 160                        | 10         | 170          | 6                     | 164                       | 20         | 150                 | 157     |
| „ unteres . . . . .             | 12                           | 406                | 26                         | 22         | 428          | 11                    | 417                       | 39         | 389                 | 388     |
| Obere Realschule, Realabteilung | 14                           | 299                | 299                        | 13         | 312          | —                     | 312                       | 69         | 243                 | 239     |
| „ „ Handelsabtlg.               | 10                           | 225                | 225                        | 2          | 227          | —                     | 227                       | 32         | 195                 | 180     |
| Untere Realschule . . . . .     | 26                           | 982                | 72                         | 148        | 1 130        | 90                    | 1 040                     | 210        | 920                 | 950     |
| Obere Töchter-schule . . . . .  | 23                           | 501                | 501                        | 16         | 51           | 1                     | 516                       | 43         | 474                 | 456     |
| Untere Töchter-schule . . . . . | 20                           | 758                | —                          | 27         | 78           | 12                    | 773                       | 49         | 736                 | 731     |
| Knabensekundarschule . . . . .  | 67                           | 2 533              | 219                        | 189        | 2 72         | 129                   | 2 593                     | 32         | 2 399               | 2 430   |
| „ „ Deutschkl.                  | 25                           | 667                | 27                         | 131        | 798          | 35                    | 763                       | 82         | 716                 | 715     |
| Mädchensekundarschule . . . . . | 70                           | 2 673              | 470                        | 104        | 2 777        | 12                    | 2 651                     | 243        | 2 534               | 2 592   |
| „ „ Deutschkl.                  | 29                           | 817                | —                          | 122        | 93           | —                     | 93                        | 85         | 854                 | 893     |
| Knabenprimarschule . . . . .    | 88                           | 3 540              | —                          | 253        | 3 79         | 134                   | 3 65                      | 287        | 3 506               | 3 827   |
| Mädchenprimarschule . . . . .   | 84                           | 3 504              | —                          | 342        | 3 846        | 212                   | 3 634                     | 391        | 3 455               | 3 793   |
| „ „ Förderklassen               | 18                           | 520                | —                          | 73         | 593          | 40                    | 553                       | 73         | 520                 | 529     |
| Spezialklassen . . . . .        | 11                           | 28                 | —                          | 37         | 326          | 5                     | 32                        | 22         | 304                 | 319     |
| Schwerhörigenklassen . . . . .  | 4                            | 47                 | —                          | 4          | 51           | —                     | 51                        | 4          | 47                  | 40      |
| Landschulen . . . . .           | 8                            | 20                 | —                          | 21         | 222          | 6                     | 216                       | 23         | 19                  | 209     |
| Riehen . . . . .                | 9                            | 303                | —                          | 27         | 330          | 4                     | 326                       | 33         | 297                 | 309     |
| Landschulen . . . . .           | 4                            | 22                 | —                          | —          | 22           | —                     | 22                        | —          | 22                  | 22      |
| Bettingen . . . . .             | 4                            | 26                 | —                          | —          | 26           | —                     | 26                        | 3          | 23                  | 29      |

<sup>1)</sup> Am 1. Mai nicht mehr schulpflichtige Schüler.



**Die Oberschulen nach Klassen- und nach Schülerzahl Ende 1923**

(Kl. = Zahl der Klassenabteilungen, Sch. = Zahl der Schüler)

b7

| Klassen | Gymnasium |      | Realschule    |      |                  |      |          |      | Töcherschule |      |                       |          |                  |         | Alle Schulen |         |     |      |
|---------|-----------|------|---------------|------|------------------|------|----------|------|--------------|------|-----------------------|----------|------------------|---------|--------------|---------|-----|------|
|         | Kl.       | Sch. | Realabteilung |      | Handelsabteilung |      | zusammen |      | zusammen     |      | und zwar Schülerinnen |          |                  |         | Abteilungen  | Schüler |     |      |
|         |           |      | Kl.           | Sch. | Kl.              | Sch. | Kl.      | Sch. | Kl.          | Sch. | Allgem.               | Pædagog. | Handelsabteilung | Gymnas. |              | m.      | w.  | zus. |
| V.      | -         | -    | -             | -    | -                | -    | -        | -    | 2            | 28   | -                     | 12       | -                | 16      | 2            | -       | 28  | 28   |
| IV.     | 2         | 30   | 3             | 59   | 1                | 6    | 4        | 65   | 4            | 75   | 18                    | 9        | 21               | 27      | 10           | 95      | 75  | 170  |
| III.    | 2         | 33   | 2             | 40   | 2                | 47   | 4        | 87   | 3            | 69   | 28                    | -        | 26               | 15      | 9            | 120     | 69  | 189  |
| II.     | 2         | 38   | 3             | 70   | 3                | 51   | 6        | 121  | 6            | 128  | 55                    | -        | 54               | 19      | 14           | 159     | 128 | 287  |
| I.      | 2         | 49   | 3             | 74   | 4                | 91   | 7        | 165  | 8            | 174  | 81                    | -        | 68               | 25      | 17           | 214     | 174 | 388  |
| Total   | 8         | 150  | 11            | 243  | 10               | 195  | 21       | 438  | 23           | 474  | 182                   | 21       | 169              | 102     | 52           | 588     | 474 | 1062 |

b8

**Die Mittelschulen nach Klassen- und nach Schülerzahl Ende 1923**

| Klassen | Gymnasium |      | Realschule |      | Töcherschule |      | Sekundarschule |       |         |       | Landschulen |               | Alle Schulen |         |       |       |       |
|---------|-----------|------|------------|------|--------------|------|----------------|-------|---------|-------|-------------|---------------|--------------|---------|-------|-------|-------|
|         | Kl.       | Sch. | Kl.        | Sch. | Kl.          | Sch. | Knaben         |       | Mädchen |       | Kl.         | Schüler m. w. | Abteilungen  | Schüler |       |       |       |
|         |           |      |            |      |              |      | Kl.            | Sch.  | Kl.     | Sch.  |             |               |              | Kl.     | Sch.  | m.    | w.    |
| VI.     | -         | -    | -          | -    | -            | -    | 1              | 16    | 5       | 126   | -           | -             | -            | 6       | 16    | 126   | 142   |
| V.      | -         | -    | -          | -    | -            | -    | 7              | 125   | 9       | 251   | -           | -             | -            | 16      | 125   | 251   | 376   |
| IV.     | 3         | 82   | 6          | 213  | 5            | 160  | 19             | 606   | 19      | 640   | 2           | 13            | 27           | 54      | 914   | 827   | 1 741 |
| III.    | 3         | 87   | 6          | 193  | 5            | 190  | 22             | 766   | 22      | 771   | 3           | 27            | 28           | 61      | 1 073 | 989   | 2 062 |
| II.     | 3         | 112  | 7          | 255  | 5            | 183  | 20             | 747   | 22      | 814   | 3           | 35            | 23           | 60      | 1 149 | 1 020 | 2 169 |
| I.      | 3         | 108  | 7          | 259  | 5            | 203  | 23             | 855   | 22      | 786   | 3           | 34            | 34           | 63      | 1 256 | 1 023 | 2 279 |
| Total   | 12        | 389  | 26         | 920  | 20           | 736  | 92             | 3 115 | 99      | 3 388 | 11          | 109           | 112          | 260     | 4 533 | 4 236 | 8 769 |

b9 **Die Unterschulen nach Klassen- und Schülerzahl Ende 1923**

| Klassen           | Primarschule |       |         |       | Landschulen |               |     | Alle Schulen |         |       |       |  |
|-------------------|--------------|-------|---------|-------|-------------|---------------|-----|--------------|---------|-------|-------|--|
|                   | Knaben       |       | Mädchen |       | Kl.         | Schüler m. w. |     | Abteilungen  | Schüler |       |       |  |
|                   | Kl.          | Sch.  | Kl.     | Sch.  |             | m.            | w.  |              | m.      | w.    | zus.  |  |
| IV. <sup>1)</sup> | 27           | 1 060 | 34      | 1 317 | 4           | 58            | 54  | 65           | 1 118   | 1 371 | 2 489 |  |
| III.              | 26           | 979   | 27      | 1 032 | 3           | 38            | 35  | 56           | 1 017   | 1 067 | 2 084 |  |
| II.               | 22           | 842   | 25      | 906   | 3           | 41            | 37  | 50           | 883     | 943   | 1 826 |  |
| I.                | 21           | 819   | 23      | 877   | 3           | 26            | 31  | 47           | 845     | 908   | 1 753 |  |
| Total             | 96           | 3 700 | 109     | 4 132 | 13          | 163           | 157 | 218          | 3 863   | 4 289 | 8 152 |  |

<sup>1)</sup> Die Schüler der obern Förderklassen sind der IV. Klasse zugeteilt.

b10 **Gesamtbestand der staatlichen Schulen überhaupt Ende 1923**

|                                       |        |
|---------------------------------------|--------|
| Zahl der Klassenabteilungen . . . . . | 530    |
| Zahl der Schüler:                     |        |
| Knaben . . . . .                      | 8 984  |
| Mädchen . . . . .                     | 8 999  |
| überhaupt. . . . .                    | 17 983 |

b11 **Die Kleinkinderanstalten (Kindergärten)**

| Jahre | Staatliche Anstalten |             |                   |                  |         |                            |       |       | Private Anstalten             |                               |          |             |                            |     |       |
|-------|----------------------|-------------|-------------------|------------------|---------|----------------------------|-------|-------|-------------------------------|-------------------------------|----------|-------------|----------------------------|-----|-------|
|       | Zahl der             |             | Lehrerinnen       |                  | Abwarte | Kinderzahl am 31. Dezember |       |       | Eintritte im Laufe des Jahres | Austritte im Laufe des Jahres | Zahl der |             | Kinderzahl am 31. Dezember |     |       |
|       | Lo-kale              | Abteilungen | defin. angestellt | prov. angestellt |         | m.                         | w.    | zus.  |                               |                               | Lo-kale  | Abteilungen | m.                         | w.  | zus.  |
| 1900  | 18                   | 29          | 15                | 14               | .       | 677                        | 680   | 1 357 | .                             | .                             | 29       | 35          | 778                        | 760 | 1 538 |
| 1905  | 64                   | 65          | 36                | 29               | 40      | 1 491                      | 2 362 | 3 853 | .                             | .                             | 18       | 22          | 434                        | 472 | 906   |
| 1910  | 108                  | 109         | 76                | 31               | 76      | 2 168                      | 2 139 | 4 307 | .                             | .                             | 12       | 12          | 229                        | 255 | 484   |
| 1912  | 111                  | 111         | 89                | 23               | 76      | 2 235                      | 2 182 | 4 417 | 2 291                         | 2 317                         | 11       | 11          | 179                        | 237 | 416   |
| 1913  | 112                  | 112         | 101               | 11               | 82      | 2 167                      | 2 130 | 4 297 | 2 164                         | 2 311                         | 11       | 11          | 197                        | 233 | 430   |
| 1914  | 112                  | 112         | 101               | 11               | 84      | 2 010                      | 1 976 | 3 986 | 2 055                         | 2 343                         | 11       | 11          | 208                        | 213 | 421   |
| 1915  | 113                  | 113         | 100               | 13               | 85      | 1 957                      | 2 013 | 3 970 | 2 072                         | 2 122                         | 10       | 10          | 188                        | 198 | 386   |
| 1916  | 113                  | 113         | 99                | 12               | 83      | 2 044                      | 1 990 | 4 034 | 2 200                         | 2 168                         | 10       | 10          | 183                        | 189 | 372   |
| 1917  | 111                  | 111         | 100               | 9                | 82      | 1 724                      | 1 605 | 3 329 | 2 241                         | 2 858                         | 10       | 10          | 194                        | 197 | 391   |
| 1918  | 108                  | 108         | 107               | 2                | 81      | 1 784                      | 1 716 | 3 500 | 2 852                         | 2 668                         | 10       | 10          | 177                        | 173 | 350   |
| 1919  | 104                  | 103         | 99                | 6                | 80      | 1 672                      | 1 590 | 3 262 | 1 795                         | 1 981                         | 10       | 10          | 171                        | 153 | 324   |
| 1920  | 103                  | 103         | 100               | -                | 76      | 1 494                      | 1 446 | 2 940 | 1 485                         | 1 784                         | 10       | 10          | 168                        | 140 | 308   |
| 1921  | 81                   | 99          | 99                | -                | 73      | 1 392                      | 1 370 | 2 762 | 1 548                         | 2 762                         | 10       | 10          | 155                        | 129 | 284   |
| 1922  | 87                   | 96          | 96                | 2                | 73      | 1 345                      | 1 352 | 2 697 | 1 457                         | 1 552                         | 10       | 10          | 152                        | 126 | 278   |
| 1923  | 71                   | 92          | 87                | -                | 71      | 1 401                      | 1 357 | 2 758 | 1 556                         | 1 623                         | 10       | 10          | 150                        | 131 | 281   |

## Besuch der Kurse der Allgemeinen Gewerbeschule

| Art der Kurse                   | Zahl der Klassen |                | Stundenzahl pro Woche |                | Zahl der Schüler |                |                 |         |         |         |
|---------------------------------|------------------|----------------|-----------------------|----------------|------------------|----------------|-----------------|---------|---------|---------|
|                                 | Sommer 1923      | Winter 1923/24 | Sommer 1923           | Winter 1923/24 | Sommer 1923      | Winter 1923/24 | im Jahresmittel |         |         |         |
|                                 |                  |                |                       |                |                  |                | 1923/24         | 1922/23 | 1921/22 | 1920/21 |
| Tagesfachklassen . . . . .      | 6                | 6              | 145                   | 150            | 447              | 481            | 464             | 433     | 439     | 362     |
| Lehrlingskurse . . . . .        | 208              | 228            | 620                   | 634            | 4 149            | 4 693          | 4 421           | 3 890   | 3 783   | 3 400   |
| Allgem. Zeichen- u. Malklassen  | 25               | 26             | 113                   | 119            | 466              | 510            | 488             | 469     | 521     | 453     |
| Abendkurse . . . . .            | 43               | 46             | 118                   | 132            | 954              | 1 030          | 992             | 970     | 1 070   | 1 260   |
| Praktisch-gewerbliche Kurse . . | 5                | 15             | 12                    | 47             | 95               | 199            | 147             | 133     | 118     | 120     |
| Total                           | 287              | 321            | 1 008                 | 1 082          | 6 111            | 6 913          | 6 512           | 5 895   | 5 931   | 5 595   |

## b 13 Gesamtbesuch der Allgemeinen Gewerbeschule (jeder Schüler nur einmal gezählt)

| Zeitraum                 | Abt. I                          | Abt. II                 | Abt. III                  | Abt. IV                 | Abt. V                               | Total alle Schüler | davon sind |                      |                                  |                                      |                          |                                       |     |
|--------------------------|---------------------------------|-------------------------|---------------------------|-------------------------|--------------------------------------|--------------------|------------|----------------------|----------------------------------|--------------------------------------|--------------------------|---------------------------------------|-----|
|                          | Allgem. Zeichen- u. Mal-klassen | Bau-gewerb-liche Berufe | Kunst-gewerb-liche Berufe | Mech.-technische Berufe | Ernähr.-, Bekleid.- u. übrige Berufe |                    | Lehr-linge | Gehilfen und Meister | Tages-schüler der A. G. oh. Ber. | Mal- u. Zeichen-lehrer <sup>1)</sup> | Künstl. und Dilet-tanten | Schüler anderer Schulen <sup>2)</sup> |     |
| Sommer 1923 . . . . .    | 435                             | 928                     | 435                       | 716                     | 497                                  | 3 011              | 2 309      | 418                  | 101                              | 69                                   | 40                       | 74                                    |     |
| Winter 1923/24 . . . . . | 409                             | 1 044                   | 490                       | 720                     | 521                                  | 3 184              | 2 408      | 491                  | 102                              | 63                                   | 56                       | 64                                    |     |
| Jahresmittel 1923/24     | 422                             | 986                     | 462                       | 718                     | 509                                  | 3 097              | 2 358      | 454                  | 102                              | 66                                   | 48                       | 69                                    |     |
| Jahres-mittel . . . . .  | 1922/23                         | 317                     | 941                       | 454                     | 680                                  | 472                | 2 864      | 2 154                | 413                              | 60                                   | 83                       | 71                                    | 83  |
|                          | 1921/22                         | 258                     | 940                       | 452                     | 738                                  | 462                | 2 850      | 2 198                | 388                              | 60                                   | 67                       | 55                                    | 82  |
|                          | 1920/21                         | 203                     | 848                       | 459                     | 761                                  | 534                | 2 805      | 2 114                | 456                              | 57                                   | 41                       | 45                                    | 92  |
|                          | 1919/20                         | 264                     | 841                       | 419                     | 732                                  | 467                | 2 723      | 2 019                | 435                              | .                                    | .                        | .                                     | 269 |
| 1918/19                  | 222                             | 763                     | 406                       | 692                     | 423                                  | 2 506              | .          | .                    | .                                | .                                    | .                        | .                                     |     |

<sup>1)</sup> Mal- und Zeichenlehrer, Lehramtskandidaten, Lehrer hiesiger Schulen. <sup>2)</sup> Schüler und Schülerinnen anderer Schulen.

## b 14

## Besuch der Kurse der Frauenarbeitschule

| Art der Kurse                                      | Stun-den pro Woche | Zahl der Klassen |                | Zahl der Schülerinnen |                |                 |         |         |         |
|--|--------------------|------------------|----------------|-----------------------|----------------|-----------------|---------|---------|---------|
|  |                    | Sommer 1923      | Winter 1923/24 | Sommer 1923           | Winter 1923/24 | im Jahresmittel |         |         |         |
|  |                    |                  |                |                       |                | 1923/24         | 1922/23 | 1921/22 | 1920/21 |
| a) <i>Tageskurse</i> . . . . .                     | —                  | 87               | 87             | 1 480                 | 1 524          | 1 502           | 1 519   | 1 336   | 1 313   |
| Kochen und Haushalten . . . . .                    |                    | 6                | 6              | 79                    | 85             | 82              | 108     | 84      | 95      |
| Weissnähen, Handnähen . . . . .                    | 12                 | 1                | 1              | 13                    | 17             | 15              | 7       | 10      | 14      |
| Flicken . . . . .                                  | 4/12               | 6                | 6              | 123                   | 132            | 127             | 115     | 86      | 106     |
| Maschinennähen . . . . .                           | 14/28              | 7                | 6              | 144                   | 130            | 137             | 136     | 131     | 127     |
| Kleidermachen, einfache Kleider . . .              | 6/28               | 15               | 15             | 230                   | 238            | 234             | 252     | 218     | 206     |
| Knabekleider . . . . .                             | 4                  | 2                | 2              | 44                    | 42             | 43              | 41      | 36      | 29      |
| Weissticken und Buntsticken . . . . .              | 4/8                | 6                | 7              | 127                   | 145            | 136             | 104     | 78      | 76      |
| Wollfach und Durchbrucharbeiten . . .              | 4/8                | 6                | 7              | 110                   | 135            | 123             | 106     | 96      | 86      |
| Glätten . . . . .                                  | 4                  | 11               | 11             | 172                   | 174            | 173             | 194     | 178     | 186     |
| Putzmachen . . . . .                               | 4                  | 16               | 15             | 262                   | 256            | 259             | 259     | 243     | 238     |
| Zeichnen . . . . .                                 | 2/4                | 8                | 8              | 110                   | 99             | 104             | 111     | 103     | 95      |
| Rechnen, Buchführung . . . . .                     | 4                  | 1                | 1              | 17                    | 15             | 16              | 18      | 28      | 12      |
| Gesundheitslehre und Krankenpflege . .             | 4                  | 2                | 2              | 49                    | 56             | 53              | 68      | 45      | 43      |
| b) <i>Abendkurse</i> . . . . .                     | —                  | 60               | 60             | 884                   | 945            | 914             | 786     | 714     | 666     |
| Weissnähen, Flicker . . . . .                      | 2/4                | 28               | 28             | 416                   | 463            | 439             | 361     | 309     | 277     |
| Kleidermachen . . . . .                            | 4                  | 28               | 28             | 404                   | 419            | 412             | 352     | 341     | 325     |
| Glätten . . . . .                                  | 4                  | 4                | 4              | 64                    | 63             | 63              | 65      | 64      | 64      |
| c) <i>Obligatorische Kurse für Lehrtöchter</i> . . | —                  | 46               | 47             | 880                   | 938            | 909             | 947     | 825     | 697     |
| Kaufmännische Kurse . . . . .                      | 4                  | 16               | 16             | 456                   | 438            | 447             | 473     | 423     | 345     |
| Fachkurse . . . . .                                | 2/8                | 4                | 6              | 64                    | 112            | 88              | 84      | 61      | 50      |
| Zuschneidkurse . . . . .                           | 2/4                | 22               | 23             | 294                   | 343            | 318             | 332     | 297     | 264     |
| Kurse zur beruflichen Fortbildung . . .            | 2/4                | 4                | 2              | 66                    | 45             | 56              | 58      | 44      | 38      |
| d) <i>Bildungskurse</i> . . . . .                  | —                  | 3                | 3              | 41                    | 41             | 41              | 36      | 27      | 33      |
| Kurse für Arbeitslehrerinnen . . . . .             |                    | 2                | 2              | 28                    | 28             | 28              | 10      | 17      | 7       |
| „ „ Haushaltungslehrerinnen . . . . .              |                    | 1                | 1              | 13                    | 13             | 13              | 26      | 10      | 26      |
| Total . . . . .                                    | —                  | 196              | 197            | 3 285                 | 3 448          | 3 366           | 3 288   | 2 902   | 2 709   |

**Die Schüler der Allgemeinen Gewerbeschule und der Frauenarbeitschule nach Heimat und Wohnort**  
 (jeder Schüler nur einmal gezählt)

b 15

| Schul-jahre | Allgemeine Gewerbeschule |                 |                |          |                 |                |          | Frauenarbeitschule |                 |                |          |                 |                |          |
|-------------|--------------------------|-----------------|----------------|----------|-----------------|----------------|----------|--------------------|-----------------|----------------|----------|-----------------|----------------|----------|
|             | Gesamt-zahl              | Heimat          |                |          | Wohnort         |                |          | Gesamt-zahl        | Heimat          |                |          | Wohnort         |                |          |
|             |                          | Kt. Basel-Stadt | Übrige Schweiz | Aus-land | Kt. Basel-Stadt | Übrige Schweiz | Aus-land |                    | Kt. Basel-Stadt | Übrige Schweiz | Aus-land | Kt. Basel-Stadt | Übrige Schweiz | Aus-land |
| 1919/20     | 2 724                    | 1 223           | 891            | 610      | 2 256           | 352            | 116      | 2 020              | 1 060           | 499            | 461      | 1 841           | 138            | 41       |
| 1920/21     | 2 807                    | 1 210           | 873            | 724      | 2 214           | 417            | 176      | 2 025              | 1 049           | 501            | 475      | 1 823           | 158            | 44       |
| 1921/22     | 2 851                    | 1 107           | 908            | 836      | 2 127           | 456            | 268      | 2 143              | 1 075           | 508            | 550      | 1 926           | 163            | 44       |
| 1922/23     | 2 864                    | 1 122           | 920            | 822      | 2 098           | 520            | 246      | 2 372              | 1 205           | 584            | 583      | 2 151           | 180            | 41       |
| 1923/24     | 3 097                    | 1 255           | 979            | 863      | 2 305           | 583            | 209      | 2 486              | 1 350           | 587            | 549      | 2 254           | 182            | 50       |

**c) Private Unterrichts- und Erziehungsanstalten (Privatschulen)**

c 1 **Lehrkräfte und Bewegung der Schülerzahl vom Mai bis Dezember 1923 nach Schulanstalten**

| Schulanstalten                   | Lehr-kräfte | Kl.-ab-teilun-gen | Schüler im Mai |     | Eintritte |    | Gesamt-zahl |     | Aus-tritte |    | Bestand Ende Dez. |     |            |     |
|----------------------------------|-------------|-------------------|----------------|-----|-----------|----|-------------|-----|------------|----|-------------------|-----|------------|-----|
|                                  |             |                   | m.             | w.  | m.        | w. | m.          | w.  | m.         | w. | 1923              |     | Vor-j.zus. |     |
|                                  |             |                   |                |     |           |    |             |     |            |    | m.                | w.  |            | m.  |
| 1. Freie evang. Volksschule . .  | 14          | 10                | 103            | 217 | 2         | 7  | 105         | 224 | 8          | 11 | 97                | 213 | 310        | 330 |
| a) Primarschule . . . . .        | 4           | 4                 | 103            | 62  | 2         | 3  | 105         | 65  | 8          | 3  | 97                | 62  | 159        | 176 |
| b) Töcherschule . . . . .        | 10          | 6                 | —              | 155 | —         | 4  | —           | 159 | —          | 8  | —                 | 151 | 151        | 154 |
| 2. Grellingerstrasse 44 . . . .  | 2           | 4                 | —              | 22  | —         | —  | —           | 22  | —          | 1  | —                 | 21  | 21         | 25  |
| 3. Fräulein Diez u. Kellerhals . | 3           | 4                 | —              | 75  | —         | 3  | —           | 78  | —          | —  | —                 | 78  | 78         | 81  |
| 4. Frau Degen . . . . .          | 1           | 4                 | 24             | 3   | 4         | 2  | 28          | 5   | 4          | —  | —                 | 24  | 5          | 29  |
| 5. Missionsprimarschule . . . .  | 1           | 4                 | 12             | 13  | 3         | 4  | 15          | 17  | —          | —  | —                 | 15  | 17         | 32  |
| 6. Taubstummenanstalt Riehen     | 6           | 4                 | 15             | 12  | —         | —  | 15          | 12  | —          | —  | —                 | 15  | 12         | 32  |
| 7. „ „ Bettingen                 | 4           | 2                 | 5              | 7   | —         | —  | 5           | 7   | —          | —  | —                 | 5   | 7          | 12  |
| 8. St. Chrischona . . . . .      | 2           | 5                 | 2              | 7   | —         | —  | 2           | 7   | —          | —  | —                 | 2   | 7          | 9   |
| Total                            | 33          | 37                | 161            | 356 | 9         | 16 | 170         | 372 | 12         | 12 | 158               | 360 | 518        | 539 |

c 2 **Die Schüler der Privatschulen nach Heimat, Wohnort und Konfession 1923**

| Schulanstalten                  | Ge-samt-zahl (Ende) | Heimat            |              |            | Wohnort           |              |          | Konfession       |                     |                |               |                   |   |
|---------------------------------|---------------------|-------------------|--------------|------------|-------------------|--------------|----------|------------------|---------------------|----------------|---------------|-------------------|---|
|                                 |                     | Kant. Basel-Stadt | Übrige Schw. | Aus-land   | Kant. Basel-Stadt | Übrige Schw. | Aus-land | prote-stan-tisch | rö-misch-katholisch | christ-litisch | israe-litisch | andere oder keine |   |
| 1. Freie Schule, Primarschule . | 159                 | 87                | 49           | 23         | 136               | 22           | 1        | 155              | 3                   | —              | —             | —                 | 1 |
| „ „ Töcherschule .              | 151                 | 105               | 27           | 19         | 131               | 19           | 1        | 148              | 2                   | 1              | —             | —                 | — |
| 2. Grellingerstrasse 44 . . . . | 21                  | 20                | 1            | —          | 21                | —            | —        | 21               | —                   | —              | —             | —                 | — |
| 3. Fräulein Diez und Kellerhals | 78                  | 46                | 19           | 13         | 75                | 3            | —        | 59               | 15                  | 1              | 3             | —                 | — |
| 4. Frau Degen . . . . .         | 29                  | 14                | 10           | 5          | 21                | 6            | 2        | 24               | 4                   | —              | 1             | —                 | — |
| 5. Missionsprimarschule . . . . | 32                  | 8                 | —            | 24         | 29                | 3            | —        | 32               | —                   | —              | —             | —                 | — |
| 6. Taubstummenanstalt Riehen    | 27                  | 1                 | 21           | 5          | 27                | —            | —        | 22               | 5                   | —              | —             | —                 | — |
| 7. „ „ Bettingen                | 12                  | —                 | 11           | 1          | 12                | —            | —        | 12               | —                   | —              | —             | —                 | — |
| 8. St. Chrischona . . . . .     | 9                   | —                 | 4            | 5          | 9                 | —            | —        | 9                | —                   | —              | —             | —                 | — |
| Total 1923 { abs. in %          | 518<br>100,0        | 281<br>54,3       | 142<br>27,4  | 95<br>18,3 | 461<br>89,0       | 53<br>10,2   | 4<br>0,8 | 482<br>93,0      | 29<br>5,6           | 2<br>0,4       | 4<br>0,8      | 1<br>0,2          | — |

c 3 **Die Schüler der Privatschulen nach Alters-Klassenabteilungen 1923**

| Schulanstalten                  | Primarstufe |     |      |     |       | Mittel- und Oberstufe |     |      |     |    |     |       |
|---------------------------------|-------------|-----|------|-----|-------|-----------------------|-----|------|-----|----|-----|-------|
|                                 | I.          | II. | III. | IV. | Total | I.                    | II. | III. | IV. | V. | VI. | Total |
| 1. Freie evang. Volksschule . . | 43          | 26  | 41   | 49  | 159   | 29                    | 22  | 30   | 30  | 22 | 18  | 151   |
| 2. Grellingerstrasse 44 . . . . | 3           | 4   | 8    | 6   | 21    | —                     | —   | —    | —   | —  | —   | —     |
| 3. Fräulein Diez und Kellerhals | 17          | 21  | 24   | 16  | 78    | —                     | —   | —    | —   | —  | —   | —     |
| 4. Frau Degen . . . . .         | 5           | 2   | 10   | 12  | 29    | —                     | —   | —    | —   | —  | —   | —     |
| 5. Missionsprimarschule . . . . | 9           | 8   | 8    | 7   | 32    | —                     | —   | —    | —   | —  | —   | —     |
| 6. Taubstummenanstalt Riehen    | 7           | 6   | 9    | 5   | 27    | —                     | —   | —    | —   | —  | —   | —     |
| 7. „ „ Bettingen                | 6           | 6   | —    | —   | 12    | —                     | —   | —    | —   | —  | —   | —     |
| 8. St. Chrischona . . . . .     | 2           | 3   | 2    | 1   | 8     | 1                     | —   | —    | —   | —  | —   | 1     |
| Total                           | 92          | 76  | 102  | 96  | 366   | 30                    | 22  | 30   | 30  | 22 | 18  | 152   |

c 4 Die privaten Kleinkinderanstalten siehe Tabelle b 11, Seite 301.

d) Bewegung der Zahl der noch nicht schulpflichtigen Kinder

Geburtsjahrgänge 1902/03—1917/18 und Schülereintritte 1909—1924

NB. Geburtsjahrgänge vom 1. Mai bis 30. April des folgenden Jahres.

d1

| Geburtsjahrgänge | Lebendgeborene |       |       | Das Schulpflichtalter erlebende |                 |         |                 | Tatsächlich in die Schule Eingetretene (unter Einschluss der Gewanderten) |        |                 |         |                 |          |                 |
|------------------|----------------|-------|-------|---------------------------------|-----------------|---------|-----------------|---|--------|-----------------|---------|-----------------|----------|-----------------|
|                  | im ganzen      | m.    | w.    | Knaben                          |                 | Mädchen |                 | Schul-eintritt  | Knaben |                 | Mädchen |                 | Zusammen |                 |
|                  |                |       |       | abs.                            | % <sup>1)</sup> | abs.    | % <sup>1)</sup> |   | abs.   | % <sup>1)</sup> | abs.    | % <sup>1)</sup> | abs.     | % <sup>1)</sup> |
| 1902/03          | 3 347          | 1 688 | 1 659 | 1 367                           | 80,99           | 1 337   | 80,59           | 1909  | 1 365  | 80,86           | 1 347   | 81,19           | 2 712    | 81,02           |
| 1903/04          | 3 180          | 1 629 | 1 551 | 1 318                           | 80,91           | 1 294   | 83,43           | 1910  | 1 366  | 83,86           | 1 290   | 83,17           | 2 656    | 83,52           |
| 1904/05          | 3 192          | 1 581 | 1 611 | 1 295                           | 81,91           | 1 381   | 85,73           | 1911  | 1 311  | 82,92           | 1 401   | 86,97           | 2 712    | 84,96           |
| 1905/06          | 3 104          | 1 600 | 1 504 | 1 352                           | 84,50           | 1 284   | 85,37           | 1912  | 1 369  | 85,56           | 1 309   | 87,03           | 2 678    | 86,28           |
| 1906/07          | 3 044          | 1 545 | 1 499 | 1 249                           | 80,84           | 1 274   | 84,99           | 1913  | 1 311  | 84,86           | 1 367   | 91,09           | 2 678    | 87,65           |
| 1907/08          | 2 987          | 1 500 | 1 487 | 1 277                           | 85,13           | 1 318   | 88,63           | 1914  | 1 293  | 86,20           | 1 313   | 88,30           | 2 606    | 87,24           |
| 1908/09          | 2 937          | 1 464 | 1 473 | 1 267                           | 86,54           | 1 295   | 87,92           | 1915  | 1 262  | 86,20           | 1 305   | 88,59           | 2 567    | 87,40           |
| 1909/10          | 2 924          | 1 466 | 1 458 | 1 283                           | 87,52           | 1 292   | 88,61           | 1916  | 1 260  | 85,95           | 1 317   | 90,33           | 2 577    | 88,14           |
| 1910/11          | 2 798          | 1 373 | 1 425 | 1 200                           | 87,40           | 1 267   | 88,91           | 1917  | 1 226  | 89,29           | 1 283   | 90,04           | 2 509    | 89,67           |
| 1911/12          | 2 802          | 1 425 | 1 377 | 1 221                           | 85,68           | 1 224   | 88,89           | 1918  | 1 241  | 87,09           | 1 181   | 85,77           | 2 422    | 86,44           |
| 1912/13          | 2 817          | 1 479 | 1 338 | 1 303                           | 88,10           | 1 229   | 91,85           | 1919  | 1 243  | 84,04           | 1 172   | 87,59           | 2 415    | 85,73           |
| 1913/14          | 2 800          | 1 455 | 1 345 | 1 281                           | 88,04           | 1 245   | 92,56           | 1920  | 1 184  | 81,38           | 1 127   | 83,80           | 2 311    | 82,35           |
| 1914/15          | 2 520          | 1 300 | 1 220 | 1 167                           | 89,77           | 1 104   | 90,49           | 1921  | 1 129  | 86,85           | 1 056   | 86,56           | 2 185    | 86,71           |
| 1915/16          | 1 931          | 973   | 958   | 895                             | 91,98           | 875     | 91,34           | 1922  | 852    | 87,57           | 883     | 92,17           | 1 735    | 89,85           |
| 1916/17          | 1 859          | 979   | 880   | 901                             | 92,03           | 809     | 91,93           | 1923  | 874    | 89,27           | 949     | 107,84          | 1 823    | 98,05           |
| 1917/18          | 1 758          | 915   | 843   | 835                             | 91,26           | 786     | 93,23           | 1924  | 853    | 93,22           | 813     | 96,44           | 1 666    | 94,76           |
| Mittelw.         |                |       |       |                                 |                 |         |                 |   |        |                 |         |                 |          |                 |
| 1901/02—05/06    | 3 239          | 1 637 | 1 602 | 1 338                           | 81,74           | 1 344   | 83,90           | 1908—12   | 1 357  | 82,89           | 1 357   | 84,58           | 2 714    | 83,79           |
| 1906/07—10/11    | 2 938          | 1 470 | 1 468 | 1 255                           | 85,43           | 1 289   | 87,81           | 1913—17   | 1 270  | 86,45           | 1 317   | 89,71           | 2 587    | 87,98           |
| 1911/12—15/16    | 2 574          | 1 326 | 1 248 | 1 175                           | 88,61           | 1 136   | 91,03           | 1918—22   | 1 130  | 85,22           | 1 084   | 86,86           | 2 214    | 86,01           |

Sterbefälle im noch nicht schulpflichtigen Alter im Kanton Basel-Stadt

NB. Die Kursivzahlen bedeuten die mutmasslichen Sterbefälle von 1923 an.

d2

| Geburtsjahrgänge | 1.         |                 | 2.   |                 | 3.   |                 | 4.   |                 | 5.   |                 | 6. u. 7. |                 | Gestorbene im ganzen |       |                 |  |
|------------------|------------|-----------------|------|-----------------|------|-----------------|------|-----------------|------|-----------------|----------|-----------------|----------------------|-------|-----------------|--|
|                  | Altersjahr |                 |      |                 |      |                 |      |                 |      |                 |          |                 | abs.                 |       | % <sup>1)</sup> |  |
|                  | abs.       | % <sup>1)</sup> | abs. | % <sup>1)</sup> | abs. | % <sup>1)</sup> | abs. | % <sup>1)</sup> | abs. | % <sup>1)</sup> | abs.     | % <sup>1)</sup> |                      |       |                 |  |
| Mittelw.         |            |                 |      |                 |      |                 |      |                 |      |                 |          |                 |                      |       |                 |  |
| 1901/02—05/06    | 421        | 12,99           | 76   | 2,36            | 24   | 0,75            | 16   | 0,49            | 10   | 0,33            | 9        | 0,27            | 556                  | 17,19 |                 |  |
| 1905/07—10/11    | 298        | 10,14           | 48   | 1,63            | 18   | 0,62            | 12   | 0,43            | 9    | 0,30            | 8        | 0,28            | 393                  | 13,40 |                 |  |
| 1911/12—15/16    | 197        | 7,65            | 27   | 1,05            | 14   | 0,54            | 9    | 0,35            | 10   | 0,40            | 8        | 0,31            | 265                  | 10,30 |                 |  |
| 1916/17—20/21    | 104        | 5,58            | 19   | 1,00            | 7    | 0,40            | 5    | 0,27            | 5    | 0,27            | 5        | 0,27            | 149                  | 8,00  |                 |  |
| 1912/13          | 213        | 7,56            | 26   | 0,92            | 16   | 0,57            | 11   | 0,39            | 10   | 0,35            | 9        | 0,32            | 285                  | 10,11 |                 |  |
| 1913/14          | 199        | 7,11            | 32   | 1,14            | 13   | 0,46            | 8    | 0,32            | 13   | 0,46            | 9        | 0,33            | 274                  | 9,82  |                 |  |
| 1914/15          | 190        | 7,54            | 20   | 0,79            | 15   | 0,59            | 11   | 0,44            | 8    | 0,32            | 5        | 0,20            | 249                  | 9,88  |                 |  |
| 1915/16          | 105        | 5,44            | 19   | 0,98            | 15   | 0,78            | 6    | 0,31            | 10   | 0,52            | 6        | 0,31            | 161                  | 8,34  |                 |  |
| 1916/17          | 101        | 5,43            | 22   | 1,18            | 10   | 0,54            | 6    | 0,32            | 5    | 0,27            | 5        | 0,27            | 149                  | 8,01  |                 |  |
| 1917/18          | 95         | 5,41            | 24   | 1,37            | 6    | 0,34            | 2    | 0,11            | 4    | 0,23            | 6        | 0,33            | 137                  | 7,79  |                 |  |
| 1918/19          | 98         | 5,85            | 20   | 1,19            | 11   | 0,66            | 4    | 0,24            | 2    | 0,12            | 5        | 0,29            | 140                  | 8,35  |                 |  |
| 1919/20          | 99         | 5,10            | 15   | 0,77            | 6    | 0,31            | 6    | 0,31            | 4    | 0,21            | 5        | 0,26            | 135                  | 6,96  |                 |  |
| 1920/21          | 125        | 6,02            | 12   | 0,58            | 4    | 0,19            | 5    | 0,24            | 5    | 0,24            | 5        | 0,24            | 156                  | 6,79  |                 |  |
| 1921/22          | 99         | 5,01            | 13   | 0,66            | 5    | 0,25            | 5    | 0,25            | 4    | 0,20            | 5        | 0,25            | 131                  | 6,63  |                 |  |
| 1922/23          | 104        | 5,27            | 10   | 0,51            | 5    | 0,25            | 5    | 0,25            | 4    | 0,20            | 5        | 0,25            | 133                  | 6,73  |                 |  |
| 1923/24          | 90         | 5,00            | 9    | 0,50            | 5    | 0,27            | 5    | 0,27            | 4    | 0,22            | 5        | 0,27            | 118                  | 6,56  |                 |  |

d3 Die mutmassliche Zahl der in den Jahren 1925—1930 in die Primarschulen eintretenden Schüler

| Geburtsjahrgänge | Lebendgeborene |       |       | Im vorschulpflichtigen Alter sterbende |                 |         |                 | Mutmasslich in die Primarschule Eintretende |        |                 |         |                 |          |    |
|------------------|----------------|-------|-------|--|-----------------|---------|-----------------|---|--------|-----------------|---------|-----------------|----------|----|
|                  | im ganzen      | m.    | w.    | Knaben                                 |                 | Mädchen |                 | Schul-eintritt                              | Knaben |                 | Mädchen |                 | Zusammen |    |
|                  |                |       |       | abs.                                   | % <sup>1)</sup> | abs.    | % <sup>1)</sup> |   | abs.   | % <sup>1)</sup> | abs.    | % <sup>1)</sup> |          |    |
| 1918/19          | 1 676          | 865   | 811   | 79                                     | 9,13            | 61      | 7,52            | 1925  | 774    | 89,5            | 734     | 90,5            | 1 508    | 90 |
| 1919/20          | 1 942          | 1 012 | 930   | 86                                     | 8,50            | 49      | 5,27            | 1926  | 906    | 89,5            | 842     | 90,5            | 1 748    | 90 |
| 1920/21          | 2 078          | 1 030 | 1 048 | 96                                     | 9,32            | 60      | 5,73            | 1927  | 922    | 89,5            | 948     | 90,5            | 1 870    | 90 |
| 1921/22          | 1 976          | 996   | 980   | 74                                     | 7,43            | 57      | 5,82            | 1928  | 891    | 89,5            | 887     | 90,5            | 1 778    | 90 |
| 1922/23          | 1 975          | 1 045 | 930   | 74                                     | 7,08            | 59      | 6,34            | 1929  | 935    | 89,5            | 842     | 90,5            | 1 777    | 90 |
| 1923/24          | 1 804          | 893   | 911   | 57                                     | 6,38            | 61      | 6,70            | 1930  | 799    | 89,5            | 824     | 90,5            | 1 623    | 90 |

<sup>1)</sup> In Prozent der Lebendgeborenen des betreffenden Geburtsjahrgangs.

e) Betätigung der Schüler nach Beendigung der Schulpflicht im Schuljahr 1922/23

e1 Die Gesamtzahl der im Frühjahr 1923 nicht mehr schulpflichtigen Schüler nach Schulanstalten

| Schulanstalten           | Gesamtzahl d. Schüler | Davon Ausländer | Geburtsjahr |       |      |                 | Im Frühjahr 1923                       |   |          |                    | Von d. Austret.  |              |                |
|--------------------------|-----------------------|-----------------|-------------|-------|------|-----------------|--|---|----------|--------------------|------------------|--------------|----------------|
|                          |                       |                 | 1909        | 1908  | 1907 | 1906 und früher | verbleiben in der Schule nach überhau- | treten aus in der beendeten Schulpflicht davon 14 Jah. alt* | überhau- | davon 14 Jah. alt* | sind ohne Stelle | haben Stelle |                |
|                          |                       |                 |             |       |      |                 |  |   |          |                    |                  | im ganzen    | Antritt sofort |
| Gymnasium . . . . .      | 267                   | 29              | 30          | 69    | 55   | 113             | 215                                    | 79  | 52       | 1                  | —                | 52           | 52             |
| Realschule . . . . .     | 670                   | 68              | 61          | 198   | 158  | 253             | 575                                    | 183   | 95       | 21                 | 20               | 75           | 68             |
| Töcherschule . . . . .   | 637                   | 73              | 59          | 170   | 140  | 268             | 506                                    | 159   | 131      | 12                 | 50               | 81           | 76             |
| Knaben- } Sekundarschule | 1 021                 | 285             | 282         | 608   | 112  | 19              | 337                                    | 284   | 684      | 540                | 276              | 408          | 357            |
| Mädchen- }               | 1 261                 | 317             | 269         | 652   | 244  | 96              | 488                                    | 303   | 773      | 499                | 388              | 385          | 332            |
| Spezialklassen . . . . . | m.                    | 35              | 15          | 11    | 23   | —               | 1                                      | 10  | 8        | 25                 | 22               | 16           | 9              |
|                          | w.                    | 126             | 39          | 39    | 75   | 11              | 1                                      | 17  | 14       | 109                | 94               | 65           | 44             |
| Landschulen . . . . .    | m.                    | 31              | 10          | 12    | 16   | 2               | 1                                      | 3   | 2        | 28                 | 26               | 13           | 15             |
|                          | w.                    | 48              | 11          | 14    | 30   | 4               | —                                      | 13  | 12       | 35                 | 31               | 17           | 18             |
| Total                    | 4 096                 | 847             | 777         | 1 841 | 726  | 752             | 2 164                                  | 1 044   | 1 932    | 1 246              | 845              | 1 087        | 953            |
| davon sind . . . . .     | Knaben                | 2 024           | 407         | 396   | 914  | 327             | 387                                    | 1 140   | 556      | 884                | 610              | 325          | 559            |
|                          | Mädchen               | 2 072           | 440         | 381   | 927  | 399             | 365                                    | 1 024   | 488      | 1 048              | 636              | 520          | 528            |

\* Schüler, die auf Frühjahr 1923 die Schulpflicht beendeten.

e2 Berufswahl der im Frühjahr 1923 nicht mehr schulpflichtigen Schüler

| Berufsgruppen<br>(nach Wahl oder Wunsch<br>der Schüler selbst) | Im<br>Frühjahr<br>1923 | Gym-<br>na-<br>sium | Real-<br>sch. | Töcher-<br>sch. | Sekundar-<br>schulen |       | Spezial-<br>klassen |     | Land-<br>schulen |    | Schüler<br>überhaupt |       |       |
|--|------------------------|---------------------|---------------|-----------------|----------------------|-------|---------------------|-----|------------------|----|----------------------|-------|-------|
|  |                        |                     |               |                 | Knab.                | Mäd.  | m.                  | w.  | m.               | w. | m.                   | w.    | zus.  |
|  |                        |                     |               |                 |                      |       |                     |     |                  |    |                      |       |       |
| a) Landwirtschaft, Gartenbau . . . . .                         | Verbleib.              | —                   | 11            | —               | 3                    | 1     | 1                   | —   | —                | —  | 15                   | 1     | 16    |
|  | Austret.               | —                   | 4             | —               | 19                   | 2     | 2                   | —   | 3                | —  | 28                   | 2     | 30    |
| b) Nahrungsmittelgewerbe . . . . .                             | Verbleib.              | —                   | 1             | 1               | 4                    | —     | —                   | —   | —                | —  | 5                    | 1     | 6     |
|  | Austret.               | —                   | 1             | 1               | 41                   | —     | 1                   | —   | —                | —  | 42                   | 2     | 44    |
| c) Bekleidung und Putz . . . . .                               | Verbleib.              | —                   | —             | 2               | 8                    | 15    | 2                   | 2   | —                | —  | 10                   | 19    | 29    |
|  | Austret.               | —                   | —             | —               | 55                   | 172   | 4                   | 30  | 1                | 7  | 60                   | 209   | 269   |
| d) Baugewerbe . . . . .  | Verbleib.              | —                   | 9             | —               | 13                   | —     | —                   | —   | —                | —  | 22                   | —     | 22    |
|  | Austret.               | —                   | 2             | —               | 100                  | —     | 6                   | —   | 4                | —  | 112                  | —     | 112   |
| e) Textilindustrie . . . . .                                   | Verbleib.              | —                   | 1             | —               | 2                    | —     | —                   | —   | —                | —  | 3                    | —     | 3     |
|  | Austret.               | —                   | 2             | —               | 15                   | 18    | —                   | 15  | —                | 1  | 17                   | 34    | 51    |
| f) Elektrotechn. Berufe . . . . .                              | Verbleib.              | —                   | 5             | —               | 6                    | —     | —                   | —   | —                | —  | 11                   | —     | 11    |
|  | Austret.               | —                   | 3             | —               | 19                   | —     | —                   | —   | —                | —  | 22                   | —     | 22    |
| g) Übrige Metallindustrie<br>(Maschinenbau usw.) . . . . .     | Verbleib.              | 1                   | 6             | —               | 33                   | —     | 1                   | —   | —                | —  | 41                   | —     | 41    |
|  | Austret.               | —                   | 2             | —               | 161                  | —     | 3                   | —   | 10               | —  | 176                  | —     | 176   |
| h) Graphische Gewerbe . . . . .                                | Verbleib.              | —                   | 1             | —               | 10                   | —     | —                   | —   | —                | —  | 11                   | —     | 11    |
|  | Austret.               | —                   | —             | —               | 21                   | 7     | —                   | —   | 1                | —  | 22                   | 7     | 29    |
| i) Papier- u. Lederindustrie . . . . .                         | Verbleib.              | —                   | 2             | —               | 5                    | —     | —                   | —   | —                | —  | 7                    | —     | 7     |
|  | Austret.               | —                   | 1             | —               | 19                   | 1     | 2                   | —   | —                | —  | 22                   | 1     | 23    |
| k) Technische Berufe . . . . .                                 | Verbleib.              | 14                  | 69            | 1               | 2                    | —     | —                   | —   | —                | —  | 85                   | 1     | 86    |
|  | Austret.               | —                   | 3             | —               | 5                    | 1     | —                   | —   | 1                | —  | 9                    | 1     | 10    |
| l) Kaufmännische Berufe . . . . .                              | Verbleib.              | 14                  | 197           | 83              | 64                   | 248   | 1                   | 3   | 1                | —  | 277                  | 334   | 611   |
|  | Austret.               | 6                   | 60            | 45              | 97                   | 281   | —                   | 9   | 1                | 4  | 164                  | 339   | 503   |
| m) Wirtschaftsgewerbe . . . . .                                | Verbleib.              | —                   | —             | 1               | 4                    | 1     | —                   | —   | —                | —  | 4                    | 2     | 6     |
|  | Austret.               | —                   | —             | —               | 7                    | 6     | —                   | 2   | —                | —  | 7                    | 8     | 15    |
| n) Öffentl. Verkehrsdienst . . . . .                           | Verbleib.              | —                   | 11            | —               | 7                    | 13    | —                   | —   | —                | —  | 18                   | 13    | 31    |
|  | Austret.               | —                   | 4             | —               | 10                   | 8     | —                   | —   | —                | —  | 14                   | 8     | 22    |
| o) Privates Verkehrsgewerbe . . . . .                          | Verbleib.              | —                   | 4             | —               | 6                    | —     | —                   | —   | 2                | —  | 12                   | —     | 12    |
|  | Austret.               | —                   | 1             | —               | 8                    | —     | 1                   | —   | —                | —  | 10                   | —     | 10    |
| p) Öffentl. Verwaltung . . . . .                               | Verbleib.              | —                   | 2             | —               | —                    | —     | —                   | —   | —                | —  | 2                    | —     | 2     |
|  | Austret.               | —                   | —             | 1               | 2                    | —     | —                   | —   | —                | —  | 2                    | 1     | 3     |
| q) Übrige freie Berufe . . . . .                               | Verbleib.              | 72                  | 72            | 118             | 3                    | 41    | —                   | —   | —                | 1  | 147                  | 160   | 307   |
|  | Austret.               | 45                  | 3             | 34              | 4                    | 49    | —                   | 2   | 1                | —  | 53                   | 85    | 138   |
| r) Hausdienst . . . . .  | Verbleib.              | —                   | —             | 21              | —                    | 20    | —                   | —   | —                | —  | —                    | 41    | 41    |
|  | Austret.               | —                   | —             | 2               | —                    | 37    | —                   | 16  | —                | 2  | —                    | 57    | 57    |
| s) Sonstige Berufstätigkeit . . . . .                          | Verbleib.              | —                   | —             | —               | 1                    | —     | —                   | 2   | —                | —  | 1                    | 2     | 3     |
|  | Austret.               | —                   | —             | —               | 28                   | —     | 2                   | —   | —                | —  | 30                   | —     | 30    |
| t) Berufswahl noch unent-<br>schieden . . . . .                | Verbleib.              | 114                 | 184           | 279             | 166                  | 149   | 5                   | 10  | —                | 12 | 469                  | 450   | 919   |
|  | Austret.               | 1                   | 9             | 48              | 73                   | 191   | 5                   | 34  | 6                | 21 | 94                   | 294   | 388   |
| Total  | Verbleib.              | 215                 | 575           | 506             | 337                  | 488   | 10                  | 17  | 3                | 13 | 1 140                | 1 024 | 2 164 |
|  | Austret.               | 52                  | 95            | 131             | 684                  | 773   | 25                  | 109 | 28               | 35 | 884                  | 1 048 | 1 932 |
|  | Zusam.                 | 267                 | 670           | 637             | 1 021                | 1 261 | 35                  | 126 | 31               | 48 | 2 024                | 2 072 | 4 096 |

### Betätigung der im Frühjahr 1923 austretenden Schüler. Allgemeine Übersicht

(Nach einer im Herbst gleichen Jahres durchgeführten Nacherhebung)

e 3

| Jahr<br>(des<br>Schul-<br>schlus-<br>ses) | Im Frühjahr 1923 austretende Schüler |     |       |   |    |  |     | Beschäftigung der ausgetretenen Schüler      |     |  |     |                        |    |   |     |  |     |
|---|--------------------------------------|-----|-------|---|----|--|-----|--|-----|--|-----|------------------------|----|---|-----|--|-----|
|   | überhaupt                            |     |       | davon   |    |  |     | Ins Berufsleben eingetreten <sup>1)</sup>    |     |  |     |                        |    | Weitere<br>Ausbildung <sup>2)</sup><br>(in Basel<br>oder<br>auswärts) |     | Zu Hause<br>be-<br>schäftigt <sup>3)</sup> |     |
|   |                                      |     |       | ausgeschieden<br>(unauffindbar<br>weggezogen<br>etc.) |    | verblieben<br>für die<br>Nach-<br>erhebung |     | Gelernte<br>Berufe<br>(mit Lehr-<br>vertrag) |     | An- u. Unge-<br>lernte Berufe<br>(ohne Ver-<br>trag) |     | Übergangs-<br>stellen* |    |   |     |  |     |
|   | zus.                                 | K   | M     | K   | M  | K  | M   | K  | M   | K  | M   | K                      | M  | K   | M   | K  | M   |
| 1923                                      | 1 932                                | 884 | 1 048 | 53  | 82 | 831  | 966 | 420  | 194 | 66   | 153 | 121                    | 40 | 142   | 359 | 82   | 220 |

K = Knaben. M = Mädchen. \*) In der Übergangszeit bis zur definitiven Ergreifung eines Berufes übernommene Stellen.  
1) Siehe Tabelle e4. 2) Siehe Tabelle e5.

### Beschäftigung der im Frühjahr 1923 austretenden Schüler nach Berufsgruppen

(Nacherhebung im Herbst gleichen Jahres)

e 4

| Berufsgruppen                      | Im ganzen                    |            |            | Heimat     |            |            | Ins Berufsleben eingetreten                  |            |  |            |                           |           |                            |           | Die<br>Stelle be-<br>findet<br>sich |               |
|------------------------------------|------------------------------|------------|------------|------------|------------|------------|--|------------|--|------------|---------------------------|-----------|----------------------------|-----------|-------------------------------------|---------------|
|                                    |                              |            |            |            |            |            | Gelernte<br>Berufe<br>(mit Lehr-<br>vertrag) |            | An-<br>gelernte<br>Berufe<br>ohne<br>Vertrag |            | Un-<br>gelernte<br>Berufe |           | Über-<br>gangs-<br>stellen |           |                                     |               |
|                                    | zus.                         | K          | M          | B          | S          | A          | K  | M          | K  | M          | K                         | M         | K                          | M         | in<br>Basel-<br>Stadt               | aus-<br>wärts |
|                                    | 1. Landwirtschaft, Gärtnerei | 31         | 30         | 1          | 14         | 7          | 10   | 19         | —  | —          | 1                         | —         | —                          | 11        | —                                   | 16            |
| 2. Nahrungsmittelgewerbe . .       | 43                           | 31         | 12         | 18         | 9          | 16         | 22   | —          | —  | 1          | 4                         | 8         | 5                          | 3         | 37                                  | 6             |
| 3. Bekleidung und Putz . . .       | 142                          | 31         | 111        | 59         | 35         | 48         | 31   | 108        | —  | —          | —                         | —         | 1                          | —         | 139                                 | 3             |
| davon Schneider . . . . .          | 84                           | 82         | 2          | 40         | 13         | 31         | 82   | —          | —  | —          | —                         | —         | —                          | 2         | 83                                  | 1             |
| Coiffeure . . . . .                | 10                           | 7          | 3          | 3          | 5          | 2          | 7  | 3          | —  | —          | —                         | —         | —                          | —         | 9                                   | 1             |
| 4. Baugewerbe . . . . .            | 98                           | 98         | —          | 44         | 17         | 37         | 82   | —          | 1  | —          | 4                         | —         | 11                         | —         | 91                                  | 7             |
| davon Schreiner u. Glaser          | 16                           | 16         | —          | 6          | 3          | 7          | 15   | —          | —  | —          | —                         | —         | 1                          | —         | 15                                  | 1             |
| 5. Textilindustrie . . . . .       | 141                          | 27         | 114        | 32         | 48         | 61         | 12   | 2          | 9  | 97         | 2                         | 6         | 4                          | 9         | 135                                 | 6             |
| davon Seidenspinnerei- u. -weber.  | 103                          | 4          | 99         | 23         | 40         | 40         | —  | —          | —  | 90         | —                         | —         | 4                          | 9         | 103                                 | —             |
| 6. Elektrotechnische Berufe        | 18                           | 18         | —          | 9          | 7          | 2          | 14   | —          | —  | —          | 1                         | —         | 3                          | —         | 11                                  | 7             |
| 7. Übrige Metallindustrie . .      | 97                           | 97         | —          | 54         | 21         | 22         | 92   | —          | —  | —          | 1                         | —         | 4                          | —         | 91                                  | 6             |
| davon Mechaniker . . . . .         | 25                           | 25         | —          | 16         | 5          | 4          | 25   | —          | —  | —          | —                         | —         | —                          | —         | 23                                  | 2             |
| Schlosser . . . . .                | 22                           | 22         | —          | 12         | 5          | 5          | 22   | —          | —  | —          | —                         | —         | —                          | —         | 22                                  | —             |
| 8. Graphische Gewerbe . . . .      | 28                           | 18         | 10         | 10         | 9          | 9          | 15   | —          | 1  | 7          | —                         | 1         | 2                          | 2         | 27                                  | 1             |
| davon Schriftsetzer u. Buchdrucker | 14                           | 14         | —          | 6          | 3          | 5          | 11   | —          | 1  | —          | —                         | —         | 2                          | —         | 13                                  | 1             |
| 9. Papier- u. Lederindustrie       | 17                           | 16         | 1          | 11         | 1          | 5          | 14   | —          | —  | —          | —                         | —         | 2                          | 1         | 17                                  | —             |
| 10. Technische Berufe . . . .      | 4                            | 3          | 1          | 2          | 1          | 1          | —  | —          | 2  | 1          | —                         | —         | —                          | —         | 4                                   | —             |
| 11. Chemische Industrie . . . .    | 9                            | 7          | 2          | —          | 7          | 2          | —  | —          | —  | —          | —                         | —         | 2                          | —         | 9                                   | —             |
| 12. Kaufmännische Berufe . . .     | 186                          | 107        | 79         | 111        | 23         | 52         | 98   | 78         | —  | —          | 1                         | —         | 8                          | 1         | 181                                 | 5             |
| 13. Wirtschaftsgewerbe . . . .     | 4                            | 2          | 2          | 1          | —          | 3          | —  | 1          | —  | —          | 1                         | —         | 1                          | 1         | 4                                   | —             |
| 14. Verkehr . . . . .              | 21                           | 21         | —          | 15         | 4          | 2          | 18   | —          | 1  | —          | 1                         | —         | 1                          | —         | 19                                  | 2             |
| 15. Öffentliche Verwaltung . .     | —                            | —          | —          | —          | —          | —          | —  | —          | —  | —          | —                         | —         | —                          | —         | —                                   | —             |
| 16. Übrige freie Berufe . . . .    | 8                            | 2          | 6          | 3          | 4          | 1          | 2  | 5          | —  | —          | —                         | —         | —                          | 1         | 4                                   | 4             |
| 17. Magaziner, Packer, Ausl.       | 110                          | 96         | 14         | 42         | 35         | 33         | —  | —          | —  | 2          | 32                        | 2         | 64                         | 10        | 108                                 | 2             |
| 18. Hausdienst . . . . .           | 28                           | —          | 28         | 10         | 9          | 9          | —  | —          | —  | 18         | —                         | —         | —                          | 10        | 24                                  | 4             |
| 19. Sonstige Berufstätigkeit       | 9                            | 3          | 6          | 2          | 3          | 4          | —  | —          | —  | 5          | —                         | 1         | 3                          | —         | 9                                   | —             |
| <b>Total</b>                       | <b>994</b>                   | <b>607</b> | <b>387</b> | <b>436</b> | <b>241</b> | <b>317</b> | <b>420</b>                                   | <b>194</b> | <b>14</b>                                    | <b>132</b> | <b>52</b>                 | <b>21</b> | <b>121</b>                 | <b>40</b> | <b>926</b>                          | <b>68</b>     |

e 5

### Beschäftigung der Schüler, die noch keinen Beruf ergriffen haben

| Weitere Ausbildung      | im ganzen  |            |            | Heimat     |            |           | Beschäftigung<br>zu Hause   | im ganzen    |            |           | Heimat     |            |           |
|-------------------------|------------|------------|------------|------------|------------|-----------|---|--------------|------------|-----------|------------|------------|-----------|
|                         | zus.       | K          | M          | B          | S          | A         |   | zus.         | K          | M         | B          | S          | A         |
| In Basel                | 42         | 32         | 10         | 33         | 5          | 4         | Grund:<br>Zu Hause nötig . . .<br>Krankheit, Schwäche<br>Abwarten der Konfirmation<br>Stelle erst später offen<br>Mangel an Lehrstellen<br>Mangel an Arbeitsgelegenheit<br>Nachlässigkeit . . . .<br>Berufswahl unentschieden . | 16           | 1          | 15        | 5          | 5          | 6         |
| andere Schul.           | 192        | 48         | 144        | 105        | 40         | 47        |   | 37           | 14         | 23        | 15         | 12         | 10        |
| in d. deutsch. Schweiz  | 5          | 2          | 3          | 5          | —          | —         |   | 28           | —          | 28        | 16         | 6          | 6         |
| Universität . . . . .   | 1          | 1          | —          | 1          | —          | —         |   | 11           | 1          | 10        | 6          | 4          | 1         |
| in Schulen etc.         | 65         | 20         | 45         | 45         | 14         | 6         |   | 76           | 30         | 46        | 23         | 13         | 40        |
| in Familien . . . . .   | 81         | 23         | 58         | 45         | 20         | 16        |   | 20           | 13         | 7         | 2          | 8          | 10        |
| ohne nähere Angabe      | 97         | 14         | 83         | 58         | 19         | 20        |   | 2            | 1          | 1         | —          | —          | 2         |
| im Aus-<br>land:        | 2          | 1          | 1          | 2          | —          | —         |   | 112          | 22         | 90        | 51         | 29         | 32        |
| in Schulen etc. . . . . | 16         | 1          | 15         | 1          | 13         | 2         |   |              |            |           |            |            |           |
| <b>Total</b>            | <b>501</b> | <b>142</b> | <b>359</b> | <b>295</b> | <b>111</b> | <b>95</b> |   | <b>Total</b> | <b>302</b> | <b>82</b> | <b>220</b> | <b>118</b> | <b>77</b> |

B = Kantonsbürger. S = Übrige Schweizer. A = Ausländer.

### 3. Verschiedene Verwaltungsgebiete

#### a) Justizdepartement

##### Eintragungen des Grundbuchamtes

a 1

| Jahr | Eigentumsübertragungen |                           | Dienstbarkeiten |            | Grundlasten | Reverse      |            | Pfandrechte inkl. Erhöhungen und Erleichterungen |            | Verschiedene Einträge | Vormerkungen |            | Anmerkungen  |            | Total Alle Eintragungen |              |            |
|------|------------------------|---------------------------|-----------------|------------|-------------|--------------|------------|--|------------|-----------------------|--------------|------------|--------------|------------|-------------------------|--------------|------------|
|      | überhaupt              | dav. gemäss ehel. Güterr. | Eintragungen    | Löschungen |             | Eintragungen | Löschungen | Eintragungen                                     | Löschungen |                       | Eintragungen | Löschungen | Eintragungen | Löschungen |                         | Eintragungen | Löschungen |
|      |                        |                           |                 |            |             |              |            |  |            |                       |              |            |              |            |                         |              |            |
| 1913 | 1 163                  | 61                        | 139             | 17         | 1           | 6            | —          | 1 684  | 1 752      | 2 277                 | 1 037        | 372        | 374          | 260        | 9 082                   |              |            |
| 1914 | 1 053                  | 27                        | 72              | 20         | —           | 7            | —          | 1 260  | 1 443      | 1 726                 | 777          | 447        | 1 597        | 676        | 9 078                   |              |            |
| 1915 | 773                    | 21                        | 58              | 26         | —           | 4            | 4          | 998  | 1 183      | 1 732                 | 813          | 415        | 1 63         | 146        | 6 315                   |              |            |
| 1916 | 756                    | 26                        | 48              | 7          | —           | 3            | —          | 789  | 987        | 1 849                 | 536          | 309        | 374          | 63         | 5 721                   |              |            |
| 1917 | 829                    | 15                        | 54              | 12         | —           | 1            | —          | 781  | 1 083      | 1 608                 | 822          | 623        | 260          | 124        | 6 198                   |              |            |
| 1918 | 1 111                  | 22                        | 61              | 37         | —           | 5            | 2          | 1 335  | 1 429      | 1 888                 | 829          | 653        | 149          | 227        | 7 726                   |              |            |
| 1919 | 1 367                  | 31                        | 53              | 22         | —           | 4            | 2          | 1 599  | 1 816      | 2 007                 | 815          | 586        | 63           | 47         | 8 382                   |              |            |
| 1920 | 1 685                  | 33                        | 102             | 16         | —           | 10           | 7          | 2 394  | 2 253      | 2 472                 | 1 016        | 577        | 250          | 177        | 10 959                  |              |            |
| 1921 | 1 332                  | 34                        | 207             | 27         | 1           | 13           | 1          | 2 039  | 1 734      | 2 569                 | 1 128        | 525        | 276          | 186        | 10 038                  |              |            |
| 1922 | 1 158                  | 36                        | 95              | 29         | 4           | 8            | —          | 1 815  | 1 910      | 2 492                 | 1 069        | 684        | 370          | 206        | 9 840                   |              |            |
| 1923 | 1 553                  | 40                        | 171             | 33         | —           | 6            | 1          | 2 543  | 2 450      | 2 281                 | 1 132        | 861        | 209          | 123        | 11 363                  |              |            |

a 2

##### Güterrechtsregister. — Stand der Eintragungen je auf 31. Dezember

| Jahr | Allgemeine Gütergemeinschaft |                                    | Errungenschaftsgemeinschaft | Vertragl. Güterverbindung | Rechtsgeschäfte unt. Ehegatten | Gütertrennung |             |              | Übrige Eintragungen | Total Eintragungen |
|------|------------------------------|------------------------------------|-----------------------------|---------------------------|--------------------------------|---------------|-------------|--------------|---------------------|--------------------|
|      | vertragliche                 | gesetzliche (Beibehalts-erklärung) |                             |                           |                                | vertragliche  | gesetzliche | gerichtliche |                     |                    |
| 1912 | 519                          | 1 774                              | 13                          | 9                         | 60                             | 501           | 155         | 66           | 1                   | 3 098              |
| 1913 | 523                          | 1 671                              | 14                          | 16                        | 86                             | 522           | 179         | 75           | 1                   | 3 087              |
| 1914 | 526                          | 1 616                              | 14                          | 18                        | 93                             | 540           | 184         | 76           | 1                   | 3 068              |
| 1915 | 524                          | 1 563                              | 13                          | 19                        | 98                             | 554           | 196         | 79           | —                   | 3 046              |
| 1916 | 523                          | 1 501                              | 15                          | 18                        | 95                             | 563           | 210         | 88           | 1                   | 3 014              |
| 1917 | 511                          | 1 458                              | 15                          | 19                        | 94                             | 574           | 210         | 90           | 1                   | 2 972              |
| 1918 | 502                          | 1 391                              | 14                          | 19                        | 98                             | 586           | 208         | 95           | 2                   | 2 915              |
| 1919 | 509                          | 1 327                              | 15                          | 18                        | 103                            | 612           | 201         | 94           | 6                   | 2 885              |
| 1920 | 513                          | 1 279                              | 13                          | 20                        | 96                             | 638           | 203         | 99           | 6                   | 2 867              |
| 1921 | 522                          | 1 234                              | 11                          | 19                        | 100                            | 684           | 210         | 108          | 12                  | 2 900              |
| 1922 | 522                          | 1 189                              | 11                          | 23                        | 105                            | 733           | 239         | 120          | 12                  | 2 955              |
| 1923 | 539                          | 1 155                              | 11                          | 26                        | 111                            | 797           | 248         | 130          | 12                  | 3 029              |

#### Erziehungsanstalten

a 3

##### a) Klosterfiechten (Knaben)

| Jahr | Eintritte |                     |                 | Austritte |                     |                 | Bestand am Ende des Jahres |                     |                 |               |                  |           | Total |
|------|-----------|---------------------|-----------------|-----------|---------------------|-----------------|----------------------------|---------------------|-----------------|---------------|------------------|-----------|-------|
|      | Zöglinge  | Vorüberg. Versorgte | Zellenhäftlinge | Zöglinge  | Vorüberg. Versorgte | Zellenhäftlinge | Zöglinge                   | Vorüberg. Versorgte | Zellenhäftlinge | Kantonsbürger | Übrige Schweizer | Ausländer |       |
| 1919 | 16        | 29                  | 23              | 16        | 32                  | 23              | 39                         | 1                   | —               | 23            | 9                | 8         | 40    |
| 1920 | 15        | 25                  | 14              | 15        | 24                  | 14              | 36                         | 5                   | —               | 18            | 13               | 10        | 41    |
| 1921 | 15        | 37                  | 10              | 11        | 38                  | 10              | 40                         | 4                   | —               | 18            | 16               | 10        | 44    |
| 1922 | 8         | 25                  | 9               | 14        | 20                  | 9               | 34                         | 9                   | —               | 19            | 11               | 13        | 43    |
| 1923 | 6         | 12                  | 6               | 11        | 17                  | 6               | 29                         | 4                   | —               | 12            | 12               | 9         | 33    |

a 4

##### b) Gute Herberge (Mädchen)

| Jahr | Eintritte | Austritte | Bestand Ende |                |           |       | Total |
|------|-----------|-----------|--------------|----------------|-----------|-------|-------|
|      |           |           | Kant.-bürger | Übrige Schweiz | Ausländer | Total |       |
| 1919 | 8         | 8         | 13           | 13             | 6         | 32    | 6 3   |
| 1920 | 14        | 16        | 12           | 14             | 4         | 30    | 3 4   |
| 1921 | 9         | 6         | 11           | 17             | 5         | 33    | 2 3   |
| 1922 | 5         | 5         | 15           | 14             | 4         | 33    | 5 1   |
| 1923 | 7         | 7         | 12           | 15             | 6         | 33    | 5 1   |

##### a 5 c) Anstalt z. Hoffnung (schwachsinnige Knaben u. Mädchen)

| Jahr | Eintritte |    | Austritte |    | Bestand Ende |    |              |                  |           |    | Total |
|------|-----------|----|-----------|----|--------------|----|--------------|------------------|-----------|----|-------|
|      | m.        | w. | m.        | w. | m.           | w. | Kant.-bürger | Übrige Schweizer | Ausländer |    |       |
| 1919 | 6         | 3  | 6         | 3  | 18           | 12 | 10           | 12               | 8         | 30 |       |
| 1920 | 3         | 4  | 1         | 6  | 20           | 10 | 11           | 12               | 7         | 30 |       |
| 1921 | 3         | 1  | 3         | 1  | 19           | 12 | 14           | 12               | 5         | 31 |       |
| 1922 | 4         | 2  | 4         | 2  | 20           | 11 | 16           | 12               | 3         | 31 |       |
| 1923 | 5         | —  | 5         | —  | 20           | 12 | 17           | 11               | 4         | 32 |       |

Vormundschaftswesen

a 6 Die Vormundschaften nach der Heimat der Bevormundeten. Bestand am 31. Dezember

| Jahr               | Privatvormundschaften (Fälle) über |                  |          |                  | Amtsvormundschaften (Fälle) über |                  |          |                  | Total Vormundschaften |          | Dauernde Beistandschaften |          |
|--------------------|------------------------------------|------------------|----------|------------------|----------------------------------|------------------|----------|------------------|-----------------------|----------|---------------------------|----------|
|                    | Kantonsbürger                      | Übrige Schweizer | Deutsche | Übrige Ausländer | Kantonsbürger                    | Übrige Schweizer | Deutsche | Übrige Ausländer | Fälle                 | Personen | Fälle                     | Personen |
| 1916               | 518                                | 438              | 350      | 25               | 109                              | 214              | 189      | 13               | 1 856                 | 2 287    | 120                       | 176      |
| 1917               | 492                                | 388              | 331      | 28               | 111                              | 254              | 216      | 21               | 1 841                 | 2 250    | 146                       | 202      |
| 1918               | 486                                | 368              | 316      | 25               | 120                              | 289              | 231      | 18               | 1 853                 | 2 250    | 164                       | 215      |
| 1919               | 441                                | 325              | 320      | 23               | 145                              | 289              | 224      | 19               | 1 786                 | 2 168    | 159                       | 211      |
| 1920 <sup>1)</sup> | 444                                | 308              | 275      | 68               | 155                              | 274              | 192      | 41               | 1 757                 | 2 108    | 179                       | 238      |
| 1921               | 420                                | 281              | 269      | 56               | 163                              | 294              | 196      | 25               | 1 704                 | 2 076    | 240                       | 240      |
| 1922               | 430                                | 254              | 269      | 49               | 194                              | 315              | 196      | 26               | 1 733                 | 2 070    | 203                       | 248      |
| 1923               | 418                                | 237              | 263      | 49               | 212                              | 325              | 208      | 31               | 1 743                 | 2 067    | 223                       | 263      |

<sup>1)</sup> Elsass-Lothringen wird erst ab 1920 zu Frankreich (übrige Ausländer) gezählt.

a 7 Amtsbeistandschaften über uneheliche Kinder (Z. G. B. Art. 311)

| Jahr | Anfangsbestand | Neu bestellt über |                  |           | Art der Erledigung der Fälle               |                                     |                              |                              |                                     |                             |                   |          |
|------|----------------|-------------------|------------------|-----------|--|-------------------------------------|------------------------------|------------------------------|-------------------------------------|-----------------------------|-------------------|----------|
|      |                | Kantonsbürger     | Übrige Schweizer | Ausländer | Gerichtliche Zuspriechung oder Anerkennung | Durch Heirat der Eltern legitimiert | Vaterschaftsklage abgewiesen | Kind gestorben <sup>1)</sup> | Fall als aussichtslos abgeschrieben | An and. Behörden abgetreten | Andere Erledigung | Zusammen |
| 1916 | 102            | 20                | 56               | 57        | 82 <sup>8</sup>                            | 14                                  | 10                           | 9                            | 45                                  | 14                          | —                 | 174      |
| 1917 | 61             | 16                | 61               | 57        | 60 <sup>6</sup>                            | 8                                   | 4                            | 10                           | 11                                  | 14                          | —                 | 107      |
| 1918 | 88             | 24                | 46               | 41        | 80 <sup>15</sup>                           | 6                                   | 7                            | 7                            | 13                                  | 7                           | 3                 | 122      |
| 1919 | 77             | 19                | 56               | 40        | 68 <sup>9</sup>                            | 3                                   | 6                            | 8                            | 16                                  | 7                           | 6                 | 114      |
| 1920 | 78             | 32                | 58               | 53        | 71 <sup>14</sup>                           | 9                                   | 3                            | 11                           | 20                                  | 6                           | 2                 | 122      |
| 1921 | 99             | 24                | 58               | 49        | 86 <sup>18</sup>                           | 10                                  | 10                           | 16                           | 11                                  | 14                          | —                 | 147      |
| 1922 | 83             | 23                | 53               | 37        | 74 <sup>14</sup>                           | 8                                   | 8                            | 9                            | 17                                  | 12                          | 1                 | 129      |
| 1923 | 67             | 11                | 53               | 42        | 57 <sup>15</sup>                           | 5                                   | 10                           | 6                            | 22                                  | 10                          | —                 | 110      |

Die kleinen hochgestellten Zahlen bedeuten Anerkennung oder gerichtliche Zuspriechung mit Standesfolge. Sie sind in den grossen Zahlen inbegriffen. <sup>1)</sup> Bezw. Fehl- oder Totgeburten.

b) Sanitätsdepartement

b 1 Bestattungen 1900—1923

| Jahr | Todesfälle der Ortsanwesenden inkl. Totgeb. | Eingeführte Leichen | Ausgeführte Leichen | Bestattungen        |                 |            |      |         |               |        |           |                 |           | Feuerbestattungen <sup>2)</sup> |        |   |
|------|---|---------------------|---------------------|---------------------|-----------------|------------|------|---------|---------------|--------|-----------|-----------------|-----------|---------------------------------|--------|---|
|      |   |                     |                     | Total <sup>1)</sup> | Erdbestattungen |            |      |         |               |        |           |                 | Bettingen | Israel. Fr. Hof                 | absol. | % |
|      |   |                     |                     |                     | Total           | Kannenfeld | Wolf | Horburg | Kleinhöningen | Riehen | Bettingen | Israel. Fr. Hof |           |                                 |        |   |
| 1900 | 2 074                                       | 41                  | 100                 | 1 977               | 1 957           | 824        | 304  | 734     | 24            | 65     | 6         | —               | 20        | 1,0                             |        |   |
| 1905 | 2 035                                       | 42                  | 120                 | 1 966               | 1 923           | 937        | 275  | 606     | 28            | 56     | 2         | 19              | 43        | 2,2                             |        |   |
| 1910 | 1 854                                       | 64                  | 164                 | 1 724               | 1 597           | 818        | 225  | 457     | 21            | 54     | 4         | 18              | 127       | 7,4                             |        |   |
| 1911 | 2 028                                       | 77                  | 171                 | 1 913               | 1 746           | 865        | 261  | 517     | 19            | 54     | 5         | 25              | 167       | 8,7                             |        |   |
| 1912 | 1 861                                       | 55                  | 163                 | 1 726               | 1 527           | 758        | 223  | 467     | 19            | 44     | 1         | 15              | 199       | 11,5                            |        |   |
| 1913 | 1 919                                       | 63                  | 152                 | 1 819               | 1 568           | 772        | 248  | 460     | 15            | 57     | 2         | 14              | 251       | 13,8                            |        |   |
| 1914 | 1 717                                       | 60                  | 143                 | 1 618               | 1 357           | 693        | 222  | 359     | 10            | 50     | 2         | 21              | 261       | 16,1                            |        |   |
| 1915 | 1 757                                       | 62                  | 119                 | 1 704               | 1 451           | 681        | 219  | 459     | 10            | 52     | 4         | 26              | 253       | 14,8                            |        |   |
| 1916 | 1 554                                       | 60                  | 122                 | 1 479               | 1 234           | 586        | 233  | 325     | 4             | 52     | 3         | 31              | 245       | 16,6                            |        |   |
| 1917 | 1 722                                       | 66                  | 108                 | 1 690               | 1 420           | 613        | 265  | 445     | 6             | 47     | 4         | 40              | 270       | 16,0                            |        |   |
| 1918 | 2 365                                       | 83                  | 209                 | 2 253               | 2 194           | 933        | 431  | 705     | 19            | 52     | 4         | 50              | 59        | 2,6                             |        |   |
| 1919 | 1 898                                       | 66                  | 138                 | 1 803               | 1 758           | 824        | 282  | 537     | 10            | 58     | 2         | 45              | 45        | 2,5                             |        |   |
| 1920 | 1 834                                       | 72                  | 148                 | 1 749               | 1 643           | 727        | 305  | 522     | 12            | 43     | 1         | 33              | 106       | 6,1                             |        |   |
| 1921 | 1 673                                       | 65                  | 117                 | 1 636               | 1 444           | 669        | 246  | 424     | 7             | 53     | 5         | 40              | 192       | 11,7                            |        |   |
| 1922 | 1 737                                       | 75                  | 141                 | 1 677               | 1 429           | 701        | 219  | 430     | 8             | 44     | 3         | 24              | 248       | 14,8                            |        |   |
| 1923 | 1 586                                       | 69                  | 136                 | 1 523               | 1 260           | 599        | 224  | 346     | 10            | 52     | 1         | 28              | 263       | 17,3                            |        |   |

<sup>1)</sup> Die Zahl der Todesfälle, vermehrt um die Zahl der eingeführten und vermindert um die Zahl der ausgeführten Leichen, sollte die Anzahl der Bestattungen ergeben. Es zeigen sich aber kleinere Differenzen, die hauptsächlich darauf zurückzuführen sind, dass Sterbejahr und Bestattungsjahr nicht in allen Fällen dasselbe ist.

<sup>2)</sup> Vom 15. Dezember 1917 bis zum 27. Juli 1920 war die Feuerbestattung wegen Kohlenmangels eingeschränkt.



c) Polizeidepartement  
Urteilstvollstreckungen 1923

c 1

| Übermittelnde Behörde                 | Urteile            |            |                            |                    | Personen                            |        |
|---------------------------------------|--------------------|------------|----------------------------|--------------------|-------------------------------------|--------|
|                                       | Zum Vollzug überm. | Voll-zogen | Unter Fahnd. noch flüchtig | Noch un-voll-zogen | männl.                              | weibl. |
|                                       |                    |            |                            |                    | 2 360,                              | 265,   |
|                                       |                    |            |                            |                    | im ganzen .                         | 2 625  |
| Appellationsgericht . . . . .         | 83                 | 80         | 3                          | —                  | Kantonsbürger . . . . .             | 419    |
| Strafgericht . . . . .                | 443                | 434        | 7                          | 2                  | Schweizer anderer Kantone . . . . . | 857    |
| Strafgerichtspräsidium . . . . .      | 45                 | 44         | 1                          | —                  | Ausländer . . . . .                 | 1 349  |
| Polizeigericht . . . . .              | 1 747              | 1 582      | 132                        | 33                 | Es wurden verurteilt zu:            |        |
| Zivilgericht . . . . .                | —                  | —          | —                          | —                  | Zuchthausstrafen . . . . .          | 9      |
| Einzelrichter Landgemeinden . . . . . | 1                  | 1          | —                          | —                  | Gefängnisstrafen . . . . .          | 1 413  |
| Militärgerichte . . . . .             | 14                 | 8          | 6                          | —                  | Haftstrafen . . . . .               | 367    |
| Zolldirektion . . . . .               | 12                 | 12         | —                          | —                  | Geldbussen . . . . .                | 736    |
| Militärbehörden (Arrestbefehle)       | 129                | 125        | —                          | 4                  | und freigesprochen . . . . .        | 100    |
| Total 1923                            | 2 474              | 2 286      | 149                        | 39                 | Es standen im Alter von             |        |
|                                       |                    |            |                            |                    | bis zu 20 Jahren: 320, von 51—60 J. | 88     |
|                                       |                    |            |                            |                    | von 21—30 „ 1 341, „ 61—70 „        | 28     |
|                                       |                    |            |                            |                    | „ 31—50 „ 848, „ über 70 „          | —      |

c 2

Lohnhofgefängenschaften 1923

| Art der Gefangenen               | Hafttage      |              | Gefangene     |    |                |     |           |     |           |     |       |
|----------------------------------|---------------|--------------|---------------|----|----------------|-----|-----------|-----|-----------|-----|-------|
|                                  | ge-wöhn-liche | ver-schärfte | Kantonsbürger |    | Übr. Schweizer |     | Ausländer |     | im ganzen |     |       |
|                                  |               |              | m.            | w. | m.             | w.  | m.        | w.  | m.        | w.  | zus.  |
| Untersuchungsgefängene . . . . . | 9 563         | —            | 88            | 11 | 265            | 59  | 102       | 35  | 455       | 105 | 560   |
| Strafgefängene . . . . .         | 6 311         | 49           | 174           | 10 | 433            | 51  | 764       | 70  | 1 371     | 131 | 1 502 |
| Bettler und Vaganten . . . . .   | 994           | 49           | 59            | 2  | 287            | 28  | 136       | 21  | 482       | 51  | 533   |
| Versorgte und andere . . . . .   | 815           | —            | 37            | 6  | 74             | 13  | 77        | 11  | 188       | 30  | 218   |
| Total                            | 17 683        | 98           | 358           | 29 | 1 059          | 151 | 1 079     | 137 | 2 496     | 317 | 2 813 |

c 3

Gerichtsärztliche Untersuchungen 1923

| Veranlassung der Untersuchung  | Män-ner | Frau-en | Total | Selbstmord durch                           | Män-ner | Frau-en | Total |
|--|---------|---------|-------|--|---------|---------|-------|
|  |         |         |       |  |         |         |       |
| Körperverletzung und Misshandlung . . . . .                          | 170     | 59      | 229   | Verbrennen . . . . .                       | —       | —       | —     |
| Tödliche Unfälle . . . . .   | 21      | 2       | 23    | Vergiften . . . . .                        | 2       | 3       | 5     |
| Plötzlicher Tod . . . . .  | 48      | 36      | 84    | Erhängen . . . . .                         | 2       | 1       | 3     |
| Selbstmord (siehe nebensteh. Tabelle)                                | 17      | 6       | 23    | Erschiessen . . . . .                      | 10      | —       | 10    |
| Mord und Totschlag . . . . .   | 5       | —       | 5     | Ertränken . . . . .                        | 3       | —       | 3     |
| Vergehen gegen die Sittlichkeit . . . . .                            | 1       | 13      | 14    | Erstechen . . . . .                        | —       | 1       | 1     |
| Abtreibung und Geburt . . . . .                                      | —       | 35      | 35    | Sturz aus dem Fenster                      | —       | 1       | 1     |
| Identitätsnachweis . . . . .   | —       | —       | —     | Total                                      | 17      | 6       | 23    |
| Geisteskrankheit und Feststellung der Zurechnungsfähigkeit . . . . . | 105     | 72      | 177   | Untersuchungen auf Geschlechtskrankheiten: |         |         |       |
| Trinkerversorgung . . . . .  | 71      | 5       | 76    | ohne Befund . . . . .                      | 43 =    | 74,1%   |       |
| Sonstige Versorgung . . . . .  | —       | —       | —     | Gonorrhoe . . . . .                        | 14 =    | 24,1%   |       |
| Spitalbedürftigk. u. Gesundheitszustand                              | 334     | 78      | 412   | Syphilis . . . . .                         | 1 =     | 1,8%    |       |
| davon Geschlechtskrankheiten . . . . .                               | —       | 58      | 58    | Total . . . . .                            | 58      | 100,0%  |       |
| Sonstige Untersuchungen . . . . .                                    | 10      | —       | 10    | Untersuchung von Gegenständen: . . . . .   | —       | —       | —     |
| Total  | 782     | 306     | 1 088 |  |         |         |       |

c 4

Zahl der Wirtschaften

| Art der Wirtschaften         | Ende 1923   |             |             |           |         | Ende 1922   |           |         | Kanton Basel-Stadt |      |      |      |      |      |
|------------------------------|-------------|-------------|-------------|-----------|---------|-------------|-----------|---------|--------------------|------|------|------|------|------|
|                              | Gross-basel | Klein-basel | Stadt Basel | Land-gem. | Kan-ton | Stadt Basel | Land-gem. | Kan-ton | 1921               | 1920 | 1919 | 1915 | 1910 | 1900 |
| Pinten . . . . .             | 189         | 140         | 329         | 14        | 343     | 329         | 14        | 343     | 351                | 348  | 347  | 354  | 346  | 343  |
| Tavernen . . . . .           | 30          | 13          | 43          | 3         | 46      | 43          | 3         | 46      | 46                 | 49   | 50   | 53   | 51   | 39   |
| Kaffeewirtschaften . . . . . | 11          | 8           | 19          | 3         | 22      | 20          | 3         | 23      | 24                 | 26   | 27   | 26   | 28   | 14   |
| Total                        | 230         | 161         | 391         | 20        | 411     | 392         | 20        | 412     | 421                | 423  | 424  | 433  | 425  | 396  |

Ausserdem bestanden 445 Kleinverkaufsstellen für Wein und Bier, 92 für Qualitätsspirituosen, 11 Ausschankstellen für Qualitätsspirituosen (Konditorrien) und 13 besondere Wirtschaften (Eisenbahnen, Theater, Vereine, Fabriken).

## 4. Personalstatistik

### a) Entwicklung des Personalbestandes der Öffentlichen Verwaltung des Kantons Basel-Stadt seit 1909

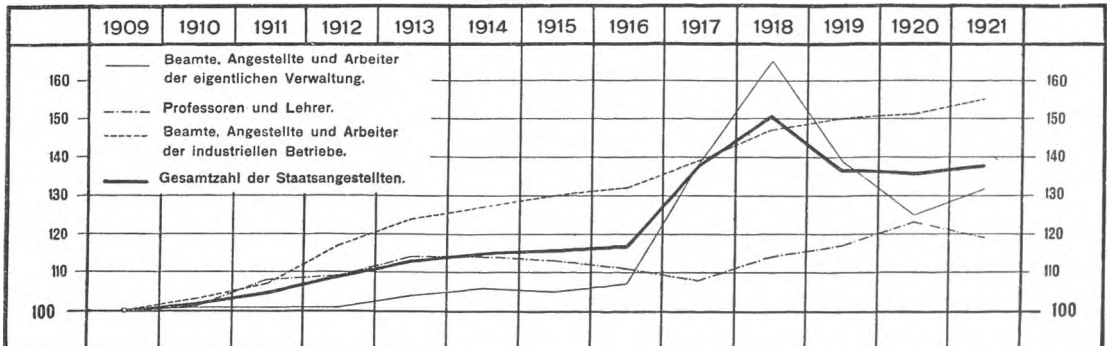
a 1 Die Gesamtzahl der Staatsangestellten nach Anstellungsverhältnis

| Jahre<br>(Ende) | Beamte, Angestellte,<br>Professoren und Lehrer |                   |                    |               | Arbeiter       |                   |                    |               | Staatsangestellte<br>überhaupt |                   |                    |               |
|-----------------|--|-------------------|--------------------|---------------|----------------|-------------------|--------------------|---------------|--------------------------------|-------------------|--------------------|---------------|
|                 | de-<br>finitiv                                 | provi-<br>sorisch | aushilfe-<br>weise | zu-<br>sammen | de-<br>finitiv | provi-<br>sorisch | aushilfe-<br>weise | zu-<br>sammen | de-<br>finitiv                 | provi-<br>sorisch | aushilfe-<br>weise | zu-<br>sammen |
| 1909            | 1 859  | 57                | 2                  | 1 918         | 1 190          | 197               | 28                 | 1 415         | 3 049                          | 254               | 30                 | 3 333         |
| 1910            | 1 880  | 45                | 24                 | 1 949         | 1 199          | 229               | 22                 | 1 450         | 3 079                          | 274               | 46                 | 3 399         |
| 1911            | 1 890  | 75                | 28                 | 1 993         | 1 221          | 230               | 60                 | 1 511         | 3 111                          | 305               | 88                 | 3 504         |
| 1912            | 1 945  | 150               | 27                 | 2 122         | 1 213          | 211               | 82                 | 1 506         | 3 158                          | 361               | 109                | 3 628         |
| 1913            | 1 975  |                   | 221                | 2 196         | 1 262          | 231               | 84                 | 1 577         | 3 237                          |                   | 536                | 3 773         |
| 1914            | 1 996  |                   | 213                | 2 209         | 1 336          | 195               | 86                 | 1 617         | 3 332                          |                   | 494                | 3 826         |
| 1915            | 1 974  |                   | 237                | 2 211         | 1 372          | 124               | 155                | 1 651         | 3 346                          |                   | 516                | 3 862         |
| 1916            | 1 988  |                   | 251                | 2 239         | 1 397          | 94                | 185                | 1 676         | 3 385                          |                   | 530                | 3 915         |
| 1917            | 1 978  |                   | 554                | 2 532         | 1 397          | 152               | 262                | 1 811         | 3 375                          |                   | 968                | 4 343         |
| 1918            | 2 081  |                   | 747                | 2 828         | 1 414          | 163               | 620                | 2 197         | 3 495                          |                   | 1530               | 5 025         |
| 1919            | 2 093  |                   | 529                | 2 622         | 1 441          | 154               | 365                | 1 960         | 3 534                          |                   | 1048               | 4 582         |
| 1920            | 2 243  | 262               | 167                | 2 672         | 1 486          | 221               | 146                | 1 853         | 3 729                          | 483               | 313                | 4 525         |
| 1921            | 2 279  | 262               | 110                | 2 651         | 1 575          | 159               | 220                | 1 954         | 3 854                          | 421               | 330                | 4 605         |
| 1922            | 2 221  | 188               | 189                | 2 598         | 1 698          | 143               | 218                | 2 059         | 3 919                          | 331               | 407                | 4 657         |
| 1923            | 2 194  | 115               | 279                | 2 588         | 1 674          | 139               | 302                | 2 115         | 3 868                          | 254               | 581                | 4 703         |

a 2 Die Staatsangestellten nach vier Hauptgruppen der Öffentlichen Verwaltung

| Jahre<br>(Indexzahl<br>für 1909 = 100) | Beamte, Ange-<br>stellte u. Arbeiter<br>der eigentlichen<br>Verwaltung |       | Professoren<br>und<br>Lehrer |       | Personal der<br>Heil- und<br>Pflegeanstalten |       | Beamte,<br>Angestellte und<br>Arbeiter der<br>industr. Betriebe |       | Gesamtzahl<br>der<br>Staatsangestellten |       |
|--|--|-------|------------------------------|-------|--|-------|---|-------|---|-------|
|  | absolut  | Index | absolut                      | Index | absolut                                      | Index | absolut   | Index | absolut                                 | Index |
| 1909                                   | 1 285  | 100   | 813                          | 100   | 132  | 100   | 1 103   | 100   | 3 333                                   | 100   |
| 1910                                   | 1 296  | 101   | 820                          | 101   | 143  | 108   | 1 140   | 103   | 3 399                                   | 102   |
| 1911                                   | 1 300  | 101   | 877                          | 108   | 144  | 109   | 1 183   | 107   | 3 504                                   | 105   |
| 1912                                   | 1 297  | 101   | 890                          | 109   | 155  | 117   | 1 286   | 117   | 3 628                                   | 109   |
| 1913                                   | 1 331  | 104   | 926                          | 114   | 145  | 110   | 1 371   | 124   | 3 773                                   | 113   |
| 1914                                   | 1 359  | 106   | 928                          | 114   | 136  | 103   | 1 403   | 127   | 3 826                                   | 115   |
| 1915                                   | 1 351  | 105   | 917                          | 113   | 162  | 123   | 1 432   | 130   | 3 862                                   | 116   |
| 1916                                   | 1 379  | 107   | 906                          | 111   | 174  | 132   | 1 456   | 132   | 3 915                                   | 117   |
| 1917                                   | 1 768  | 138   | 885                          | 109   | 160  | 121   | 1 530   | 139   | 4 343                                   | 130   |
| 1918                                   | 2 124  | 165   | 923                          | 114   | 360  | 273   | 1 618   | 147   | 5 025                                   | 151   |
| 1919                                   | 1 780  | 139   | 954                          | 117   | 194  | 147   | 1 654   | 150   | 4 582                                   | 137   |
| 1920                                   | 1 602  | 125   | 1003                         | 123   | 253  | 192   | 1 667   | 151   | 4 525                                   | 136   |
| 1921                                   | 1 698  | 132   | 967                          | 119   | 229  | 173   | 1 711   | 155   | 4 605                                   | 138   |
| 1922                                   | 1 676  | 130   | 1003                         | 123   | 220  | 167   | 1 758   | 159   | 4 657                                   | 140   |
| 1923                                   | 1 809  | 141   | 997                          | 123   | 224  | 170   | 1 673   | 152   | 4 703                                   | 141   |

Personalbestand der Öffentlichen Verwaltung des Kantons Basel-Stadt  
Stand 1909 = 100



| Departemente und Direktionen       | 1914  | 1915  | 1916  | 1917  | 1918  | 1919  | 1920  | 1921  | 1922  | 1923  |
|------------------------------------|-------|-------|-------|-------|-------|-------|-------|-------|-------|-------|
| I. Erziehungsdepartement . . .     | 1 055 | 1 048 | 1 039 | 1 034 | 1 066 | 1 101 | 1 134 | 1 115 | 1 186 | 1 184 |
| II. Justizdepartement . . . . .    | 232   | 231   | 237   | 233   | 252   | 253   | 259   | 259   | 265   | 269   |
| III. Finanzdepartement . . . . .   | 104   | 122   | 124   | 126   | 131   | 172   | 168   | 176   | 176   | 175   |
| IV. Polizeidepartement . . . . .   | 341   | 338   | 336   | 338   | 361   | 391   | 442   | 454   | 445   | 432   |
| V. Baudepartement . . . . .        | 441   | 437   | 439   | 487   | 464   | 487   | 440   | 509   | 474   | 635   |
| VI. Sanitätsdepartement . . . . .  | 843   | 889   | 944   | 1 225 | 1 853 | 1 241 | 1 127 | 1 135 | 1 129 | 1 069 |
| VII. Departement des Innern . . .  | 49    | 54    | 53    | 100   | 96    | 121   | 107   | 93    | 103   | 93    |
| VIII. Löschwesen . . . . .         | 29    | 28    | 30    | 30    | 33    | 43    | 42    | 42    | 42    | 42    |
| IX. Militärdirektion . . . . .     | 20    | 25    | 34    | 72    | 55    | 34    | 35    | 36    | 35    | 35    |
| X. Schifffahrtsdirektion . . . . . | —     | —     | —     | —     | 2     | 2     | 1     | 2     | 2     | 2     |
| XI. Strassenbahnwesen . . . . .    | 712   | 690   | 679   | 698   | 712   | 737   | 770   | 784   | 800   | 767   |
| Total                              | 3 826 | 3 862 | 3 915 | 4 343 | 5 025 | 4 582 | 4 525 | 4 605 | 4 657 | 4 703 |

## b) Der Personalbestand der Öffentlichen Verwaltung Ende 1923

## Die Gesamtzahl der Staatsangestellten nach Anstellungsverhältnis sowie nach Departementen und Verwaltungsabteilungen 1923

b 1

| Departemente,<br>Direktionen und<br>Verwaltungsabteilungen | Beamte und Angestellte<br>(einschl. Lehrer und<br>Professoren) |       |                 | Arbeiter |       |                 | Alle Staatsangestellten |       |                 |       |
|--|--|-------|-----------------|----------|-------|-----------------|-------------------------|-------|-----------------|-------|
|  | ständig  | prov. | aus-<br>hilfsw. | ständig  | prov. | aus-<br>hilfsw. | ständig                 | prov. | aus-<br>hilfsw. | Total |
| Gesamtzahl Ende 1923 . . . . .                             | 2 194  | 115   | 279             | 1 674    | 139   | 302             | 3 868                   | 254   | 581             | 4 703 |
| I. Erziehung . . . . .                                     | 959  | 52    | 165             | 7        | —     | 1               | 966                     | 52    | 166             | 1 184 |
| 1. Departementskanzlei . . . . .                           | 20   | 2     | —               | 1        | —     | —               | 21                      | 2     | —               | 23    |
| 2. Universität . . . . .                                   | 134  | 15    | 52              | 6        | —     | 1               | 140                     | 15    | 53              | 208   |
| 3. Allgem. Gewerbeschule . . . . .                         | 35   | 2     | 44              | —        | —     | —               | 35                      | 2     | 44              | 81    |
| 4. Frauenarbeitsschule . . . . .                           | 31   | 17    | 12              | —        | —     | —               | 31                      | 17    | 12              | 60    |
| 5. Gymnasium . . . . .                                     | 28   | 1     | —               | —        | —     | —               | 28                      | 1     | —               | 29    |
| 6. Realschule . . . . .                                    | 59   | 2     | 13              | —        | —     | —               | 59                      | 2     | 13              | 74    |
| 7. Töchterchule . . . . .                                  | 53   | 5     | 9               | —        | —     | —               | 53                      | 5     | 9               | 67    |
| 8. Knabensekundarschule . . . . .                          | 106  | 1     | 8               | —        | —     | —               | 106                     | 1     | 8               | 115   |
| 9. Mädchensekundarschule . . . . .                         | 140  | —     | 9               | —        | —     | —               | 140                     | —     | 9               | 149   |
| 10. Knabenprimarschule . . . . .                           | 97   | 1     | 7               | —        | —     | —               | 97                      | 1     | 7               | 105   |
| 11. Mädchenprimarschule . . . . .                          | 141  | 5     | 10              | —        | —     | —               | 141                     | 5     | 10              | 156   |
| 12. Kleinkinderanstalten . . . . .                         | 91   | —     | —               | —        | —     | —               | 91                      | —     | —               | 91    |
| 13. Landschulen . . . . .                                  | 24   | 1     | 1               | —        | —     | —               | 24                      | 1     | 1               | 26    |
| II. Justiz . . . . .                                       | 194  | 11    | 33              | 27       | 4     | —               | 221                     | 15    | 33              | 269   |
| 1. Departementskanzlei . . . . .                           | 1  | —     | —               | —        | —     | —               | 1                       | —     | —               | 1     |
| 2. Zivilstandsamt . . . . .                                | 9  | —     | 2               | —        | —     | —               | 9                       | —     | 2               | 11    |
| 3. Grundbuchamt . . . . .                                  | 10   | —     | 2               | —        | —     | —               | 10                      | —     | 2               | 12    |
| 4. Grundbuchgeometerbur. . . . .                           | 26   | —     | —               | 17       | —     | —               | 43                      | —     | —               | 43    |
| 5. Vormundschaftsbehörde . . . . .                         | 16   | 1     | 6               | —        | —     | —               | 16                      | 1     | 6               | 23    |
| 6. Erziehungsanstalten . . . . .                           | 7  | 1     | —               | 10       | 4     | —               | 17                      | 5     | —               | 22    |
| 7. Strafanstalt . . . . .                                  | 26   | 3     | 5               | —        | —     | —               | 26                      | 3     | 5               | 34    |
| 8. Appellationsgericht . . . . .                           | 6  | —     | —               | —        | —     | —               | 6                       | —     | —               | 6     |
| 9. Zivilgericht . . . . .                                  | 60   | 3     | 10              | —        | —     | —               | 60                      | 3     | 10              | 73    |
| 10. Strafgericht . . . . .                                 | 14   | 1     | 1               | —        | —     | —               | 14                      | 1     | 1               | 16    |
| 11. Überweisungsbehörde . . . . .                          | 16   | 2     | 3               | —        | —     | —               | 16                      | 2     | 3               | 21    |
| 12. Mietamt . . . . .                                      | —  | —     | 4               | —        | —     | —               | —                       | —     | 4               | 4     |
| 13. Brandversicherungsanst. . . . .                        | 3  | —     | —               | —        | —     | —               | 3                       | —     | —               | 3     |
| III. Finanz . . . . .                                      | 127  | 4     | 18              | 14       | —     | 12              | 141                     | 4     | 30              | 175   |
| 1. Departementskanzlei . . . . .                           | 3  | 1     | —               | —        | —     | —               | 3                       | 1     | —               | 4     |
| 2. Staatskassa-Verwaltung . . . . .                        | 8  | —     | 1               | —        | —     | —               | 8                       | —     | 1               | 9     |
| 3. Steuerverwaltung . . . . .                              | 30   | —     | 9               | —        | —     | —               | 30                      | —     | 9               | 39    |
| 4. Finanzkontrolle . . . . .                               | 6  | —     | —               | —        | —     | —               | 6                       | —     | —               | 6     |
| 5. Materiallagerplätze . . . . .                           | 4  | —     | —               | 14       | —     | 12              | 18                      | —     | 12              | 30    |
| 6. Kantonalkasse . . . . .                                 | 76   | 3     | 8               | —        | —     | —               | 76                      | 3     | 8               | 87    |
| IV. Polizei . . . . .                                      | 417  | 5     | —               | 9        | 1     | —               | 426                     | 6     | —               | 432   |
| 1. Departementskanzlei . . . . .                           | 5  | —     | —               | —        | —     | —               | 5                       | —     | —               | 5     |
| 2. Administrativabteilung . . . . .                        | 8  | —     | —               | 8        | 1     | —               | 16                      | 1     | —               | 17    |
| 3. Beamte f. Massu. Gewicht . . . . .                      | 3  | 1     | —               | —        | —     | —               | 3                       | 1     | —               | 4     |
| 4. Gerichtsarzt . . . . .                                  | 1  | —     | —               | —        | —     | —               | 1                       | —     | —               | 1     |
| 5. Abtlg. f. Strafsachen . . . . .                         | 5  | —     | —               | —        | —     | —               | 5                       | —     | —               | 5     |
| 6. Kontrollbureau . . . . .                                | 36   | 4     | —               | —        | —     | —               | 36                      | 4     | —               | 40    |
| 7. Polizeikorps . . . . .                                  | 359  | —     | —               | 1        | —     | —               | 360                     | —     | —               | 360   |

| Departemente,<br>Direktionen und<br>Verwaltungsabteilungen | Beamte und Angestellte<br>(einschl. Lehrer und<br>Professoren) |       |                 | Arbeiter |       |                 | Alle Staatsangestellten |       |                 |       |
|--|--|-------|-----------------|----------|-------|-----------------|-------------------------|-------|-----------------|-------|
|  | ständig  | prov. | aus-<br>hilfsw. | ständig  | prov. | aus-<br>hilfsw. | ständig                 | prov. | aus-<br>hilfsw. | Total |
| V. Bau . . . . .   | 71   | 9     | —               | 274      | 39    | 242             | 345                     | 48    | 242             | 635   |
| 1. Departementskanzlei . . . . .                           | 4  | 1     | —               | —        | —     | —               | 4                       | 1     | —               | 5     |
| 2. Kasse . . . . .   | 3  | —     | —               | —        | —     | —               | 3                       | —     | —               | 3     |
| 3. Hochbau . . . . .                                       | 20   | 5     | —               | 27       | 3     | 23              | 47                      | 8     | 23              | 78    |
| 4. Baupolizei . . . . .                                    | 9  | —     | —               | —        | —     | —               | 9                       | —     | —               | 9     |
| 5. Strassen- und Wasserbau . . . . .                       | 29   | 3     | —               | 200      | 29    | 219             | 229                     | 32    | 219             | 480   |
| 6. Anlagen u. Waldungen . . . . .                          | 3  | —     | —               | 39       | 7     | —               | 42                      | 7     | —               | 49    |
| 7. Materialverwaltung . . . . .                            | 3  | —     | —               | 8        | —     | —               | 11                      | —     | —               | 11    |
| VI. Sanität . . . . .                                      | 264  | 22    | 19              | 648      | 77    | 39              | 912                     | 99    | 58              | 1 069 |
| 1. Departementskanzlei . . . . .                           | 7  | 1     | —               | 3        | 1     | 1               | 10                      | 2     | 1               | 13    |
| 2. Gesundheitsamt . . . . .                                | 11   | —     | 1               | —        | —     | —               | 11                      | —     | 1               | 12    |
| 3. Frauenspital . . . . .                                  | 14   | 2     | —               | 27       | 11    | 1               | 41                      | 13    | 1               | 55    |
| 4. Friedmatt, Heil- u. Pflegeanstalt . . . . .             | 12   | 4     | 1               | 102      | 20    | 1               | 114                     | 24    | 2               | 140   |
| 5. Hilfsspital . . . . .                                   | 1  | —     | —               | —        | —     | 4               | 1                       | —     | 4               | 5     |
| 6. Bad- u. Waschanstalten . . . . .                        | 6  | —     | —               | 8        | 2     | —               | 14                      | 2     | —               | 16    |
| 7. Öffentl. Krankenkasse . . . . .                         | 9  | 1     | 13              | 1        | —     | —               | 10                      | 1     | 13              | 24    |
| 8. Kantons-Chemiker . . . . .                              | 9  | —     | —               | —        | —     | —               | 9                       | —     | —               | 9     |
| 9. Bestattungsamt . . . . .                                | 8  | —     | —               | 16       | 2     | —               | 24                      | 2     | —               | 26    |
| 10. Schlachth. Veterinäramt . . . . .                      | 19   | —     | —               | 26       | 1     | 7               | 45                      | 1     | 7               | 53    |
| 11. Gas- und Wasserwerk . . . . .                          | 88   | 1     | 1               | 294      | 21    | 17              | 382                     | 22    | 18              | 422   |
| 12. Elektrizitätswerk . . . . .                            | 80   | 13    | 3               | 171      | 19    | 8               | 251                     | 32    | 11              | 294   |
| VII. Inneres . . . . .                                     | 46   | 7     | 40              | —        | —     | —               | 46                      | 7     | 40              | 93    |
| 1. Departementskanzlei . . . . .                           | 9  | 2     | 27              | —        | —     | —               | 9                       | 2     | 27              | 38    |
| 2. Staatskanzlei . . . . .                                 | 9  | —     | —               | —        | —     | —               | 9                       | —     | —               | 9     |
| 3. Staatsarchiv . . . . .                                  | 4  | 1     | 1               | —        | —     | —               | 4                       | 1     | 1               | 6     |
| 4. Wirtschaftsarchiv . . . . .                             | 2  | 1     | 1               | —        | —     | —               | 2                       | 1     | 1               | 4     |
| 5. Gewerbeinspektorat . . . . .                            | 4  | 2     | —               | —        | —     | —               | 4                       | 2     | —               | 6     |
| 6. Arbeitsnachweisbureau . . . . .                         | 5  | —     | 6               | —        | —     | —               | 5                       | —     | 6               | 11    |
| 7. Börsenkommisariat . . . . .                             | 3  | —     | 1               | —        | —     | —               | 3                       | —     | 1               | 4     |
| 8. Statistisches Amt . . . . .                             | 8  | 1     | 3               | —        | —     | —               | 8                       | 1     | 3               | 12    |
| 9. Wohnungsnachweis . . . . .                              | 2  | —     | 1               | —        | —     | —               | 2                       | —     | 1               | 3     |
| VIII. Löschwesen . . . . .                                 | 41   | 1     | —               | —        | —     | —               | 41                      | 1     | —               | 42    |
| IX. Militärdirektion . . . . .                             | 13   | —     | 2               | 17       | 2     | 1               | 30                      | 2     | 3               | 35    |
| X. Schifffahrtsdirektion . . . . .                         | 1  | 1     | —               | —        | —     | —               | 1                       | 1     | —               | 2     |
| XI. Kantonale Strassenbahnen . . . . .                     | 61   | 3     | 2               | 678      | 16    | 7               | 739                     | 19    | 9               | 767   |
| Total  | 2 194  | 115   | 279             | 1 674    | 139   | 302             | 3 868                   | 254   | 581             | 4 703 |

| Verwaltungsabteilungen | Besoldungsklassen                       |           |           |           |           |           |           |           |           |           |           |           |            |            |            |            | m. bes. Ansetzungen | ausserh. des Besoldungsgesetzes | Total |
|------------------------|---|-----------|-----------|-----------|-----------|-----------|-----------|-----------|-----------|-----------|-----------|-----------|------------|------------|------------|------------|---------------------|---------------------------------|-------|
|                        | 1                                       | 2         | 3         | 4         | 5         | 6         | 7         | 8         | 9         | 10        | 11        | 12        | 13         | 14         | 15         | 16         |                     |                                 |       |
|                        | Höhe der Jahresbesoldung in 100 Franken |           |           |           |           |           |           |           |           |           |           |           |            |            |            |            |                     |                                 |       |
|                        | 36 bis 52                               | 41 bis 57 | 41 bis 62 | 45 bis 65 | 49 bis 68 | 54 bis 71 | 54 bis 74 | 58 bis 78 | 62 bis 82 | 66 bis 86 | 70 bis 90 | 74 bis 94 | 78 bis 100 | 82 bis 110 | 87 bis 115 | 98 bis 125 |                     |                                 |       |

## Allgemeine Verwaltung

|                         |   |   |   |   |   |   |   |   |   |   |   |   |   |   |   |   |   |    |
|-------------------------|---|---|---|---|---|---|---|---|---|---|---|---|---|---|---|---|---|----|
| Staatskanzlei . . . . . | — | — | 3 | 1 | — | 1 | 2 | — | — | — | — | 1 | — | 1 | — | — | — | 9  |
| Departementskanzleien:  |   |   |   |   |   |   |   |   |   |   |   |   |   |   |   |   |   |    |
| a) Erziehung . . . . .  | 5 | 1 | 6 | — | — | — | 2 | — | — | — | 1 | 1 | 1 | — | 1 | 2 | — | 20 |
| b) Justiz . . . . .     | — | — | — | — | — | — | — | — | — | — | — | 1 | — | — | — | — | — | 1  |
| c) Finanz . . . . .     | 1 | — | 1 | — | — | — | — | — | — | — | — | 1 | — | — | — | — | — | 3  |
| d) Polizei . . . . .    | 1 | — | — | 2 | — | — | — | — | 1 | — | — | 1 | — | — | — | — | — | 5  |
| e) Bau . . . . .        | 1 | 1 | — | — | — | 1 | — | — | — | — | — | 1 | — | — | — | — | — | 4  |
| f) Sanität . . . . .    | 1 | 1 | 1 | — | 1 | 1 | 1 | — | — | — | — | 1 | — | — | — | — | — | 7  |
| g) Inneres . . . . .    | 2 | 2 | 1 | — | — | — | 2 | — | — | — | — | 1 | — | — | — | — | 1 | 9  |

| Verwaltungsabteilungen         | Besoldungsklassen                       |            |            |            |           |           |           |           |           |           |           |           |            |            |            |            | m. bes. Anst. ausserh. des Besoldungsgesetzes | Total       |             |
|--------------------------------|---|------------|------------|------------|-----------|-----------|-----------|-----------|-----------|-----------|-----------|-----------|------------|------------|------------|------------|---|-------------|-------------|
|                                | 1                                       | 2          | 3          | 4          | 5         | 6         | 7         | 8         | 9         | 10        | 11        | 12        | 13         | 14         | 15         | 16         |   |             |             |
|                                | Höhe der Jahresbesoldung in 100 Franken |            |            |            |           |           |           |           |           |           |           |           |            |            |            |            |   |             |             |
|                                | 36 bis 52                               | 41 bis 57  | 41 bis 62  | 45 bis 65  | 49 bis 68 | 54 bis 71 | 54 bis 74 | 58 bis 78 | 62 bis 82 | 66 bis 86 | 70 bis 90 | 74 bis 94 | 78 bis 100 | 82 bis 110 | 87 bis 115 | 98 bis 125 |   |             |             |
| Universität . . . . .          | 3                                       | 5          | 44         | 2          | —         | 7         | —         | 5         | —         | 4         | 1         | 4         | 1          | 3          | —          | —          | —   | 55          | 134         |
| Übrige Schulen . . . . .       | 5                                       | 30         | 3          | —          | 1         | —         | 2         | —         | —         | 1         | —         | —         | —          | —          | —          | —          | —   | 763         | 805         |
| Zivilstandsamt . . . . .       | 2                                       | —          | —          | 2          | —         | 4         | —         | —         | —         | —         | —         | 1         | —          | —          | —          | —          | —   | —           | 9           |
| Grundbuchamt . . . . .         | —                                       | —          | 4          | —          | —         | 1         | 2         | —         | —         | 2         | —         | —         | 1          | —          | —          | 1          | —   | —           | 10          |
| Grundbuchgeometerbureau        | —                                       | —          | 5          | 5          | 2         | 3         | —         | —         | —         | 9         | 1         | —         | 1          | —          | —          | —          | —   | —           | 26          |
| Vormundschaftsbehörde . .      | 4                                       | —          | —          | 1          | —         | 2         | —         | —         | 4         | —         | —         | 4         | —          | —          | 1          | —          | —   | —           | 16          |
| Erziehungsanstalten . . . .    | —                                       | —          | —          | —          | 4         | —         | —         | —         | —         | —         | 3         | —         | —          | —          | —          | —          | —   | —           | 7           |
| Strafanstalt . . . . .         | 1                                       | 15         | 6          | —          | —         | 1         | 1         | 1         | —         | —         | —         | —         | —          | 1          | —          | —          | —   | —           | 26          |
| Appellationsgericht . . . . .  | —                                       | —          | —          | 1          | —         | —         | —         | —         | —         | —         | 1         | —         | —          | 1          | —          | —          | 3   | —           | 6           |
| Zivilgericht . . . . .         | 3                                       | —          | 10         | 3          | 9         | 9         | 6         | 7         | 1         | —         | 4         | 1         | 1          | 2          | —          | —          | 4   | —           | 60          |
| Strafgericht . . . . .         | —                                       | —          | 1          | 3          | 1         | 3         | 1         | —         | —         | 1         | —         | —         | 1          | —          | —          | —          | 3   | —           | 14          |
| Überweisungsbehörde . . . .    | —                                       | —          | 2          | 4          | —         | 4         | —         | —         | —         | —         | —         | —         | 5          | 1          | —          | —          | —   | —           | 16          |
| Staatskasse . . . . .          | —                                       | —          | —          | —          | 1         | 2         | —         | —         | 3         | —         | —         | 1         | —          | —          | 1          | —          | —   | —           | 8           |
| Steuerverwaltung . . . . .     | —                                       | 1          | 9          | 7          | 1         | 5         | —         | —         | —         | —         | 1         | 5         | —          | 1          | —          | —          | —   | —           | 30          |
| Finanzkontrolle . . . . .      | —                                       | —          | 1          | 1          | 1         | —         | —         | —         | 1         | 1         | —         | 1         | —          | —          | —          | —          | —   | —           | 6           |
| Polizeiadministrativabteil.    | 2                                       | 1          | 1          | 1          | 1         | —         | —         | —         | 1         | —         | —         | 1         | —          | —          | —          | —          | —   | —           | 8           |
| Beamte f. Mass u. Gewicht      | —                                       | 3          | —          | —          | —         | —         | —         | —         | —         | —         | —         | —         | —          | —          | —          | —          | —   | —           | 3           |
| Gerichtsarzt . . . . .         | —                                       | —          | —          | —          | —         | —         | —         | —         | —         | —         | —         | —         | —          | —          | —          | 1          | —   | —           | 1           |
| Abteilung für Strafsachen      | —                                       | —          | 1          | —          | —         | —         | —         | —         | —         | 3         | —         | 1         | —          | —          | —          | —          | —   | —           | 5           |
| Kontrollbureau . . . . .       | 6                                       | 2          | 3          | 7          | 2         | 3         | 2         | 8         | —         | 2         | —         | 1         | —          | —          | —          | —          | —   | —           | 36          |
| Polizeikorps . . . . .         | 5                                       | 1          | —          | 1          | —         | —         | —         | —         | 1         | —         | —         | —         | —          | —          | —          | —          | 4   | 347         | 359         |
| Baukasse . . . . .             | —                                       | —          | —          | —          | —         | 1         | —         | 1         | —         | —         | —         | 1         | —          | —          | —          | —          | —   | —           | 3           |
| Hochbau . . . . .              | —                                       | —          | 1          | 1          | 1         | 2         | —         | —         | 9         | —         | —         | 1         | —          | —          | —          | 2          | 3   | —           | 20          |
| Baupolizei . . . . .           | —                                       | —          | 4          | —          | —         | 3         | —         | —         | —         | —         | —         | 1         | 1          | —          | —          | —          | —   | —           | 9           |
| Strassen- und Wasserbau        | 1                                       | —          | 1          | 1          | 3         | 8         | —         | 1         | 1         | —         | —         | —         | 1          | —          | —          | —          | 12  | —           | 29          |
| Anlagen und Waldungen          | —                                       | 1          | —          | —          | —         | 1         | —         | —         | —         | —         | —         | —         | 1          | —          | —          | —          | —   | —           | 3           |
| Materialverwaltung . . . . .   | —                                       | —          | —          | —          | —         | 1         | —         | —         | —         | 1         | —         | —         | —          | —          | —          | —          | 1   | —           | 3           |
| Gesundheitsamt . . . . .       | 1                                       | 7          | —          | —          | —         | 1         | 1         | —         | —         | —         | —         | —         | —          | —          | —          | 1          | —   | —           | 11          |
| Kantons-Chemiker . . . . .     | 1                                       | 2          | —          | —          | —         | —         | 2         | —         | 2         | —         | 1         | —         | —          | —          | —          | 1          | —   | —           | 9           |
| Bestattungsamt . . . . .       | 1                                       | 1          | 1          | 1          | —         | 1         | 2         | 1         | —         | —         | —         | —         | —          | —          | —          | —          | —   | —           | 8           |
| Staatsarchiv . . . . .         | —                                       | —          | 1          | —          | —         | —         | 1         | —         | —         | 1         | —         | —         | —          | 1          | —          | —          | —   | —           | 4           |
| Wirtschaftsarchiv . . . . .    | —                                       | —          | —          | —          | 1         | —         | —         | —         | —         | —         | —         | —         | —          | —          | —          | —          | —   | 1           | 2           |
| Gewerbeinspektorat . . . . .   | —                                       | —          | 1          | —          | 2         | —         | —         | —         | —         | —         | —         | —         | 1          | —          | —          | —          | —   | —           | 4           |
| Arbeitsnachweis . . . . .      | 1                                       | —          | 1          | 1          | —         | 1         | —         | —         | 1         | —         | —         | —         | —          | —          | —          | —          | —   | —           | 5           |
| Börsenkommissariat . . . . .   | —                                       | 1          | —          | —          | —         | —         | 1         | —         | —         | —         | —         | —         | 1          | —          | —          | —          | —   | —           | 3           |
| Statistisches Amt . . . . .    | 2                                       | —          | —          | 1          | 2         | —         | 1         | —         | —         | —         | —         | 1         | —          | 1          | —          | —          | —   | —           | 8           |
| Wohnungsnachweis . . . . .     | 1                                       | —          | —          | 1          | —         | —         | —         | —         | —         | —         | —         | —         | —          | —          | —          | —          | —   | —           | 2           |
| Löschwesen . . . . .           | —                                       | 37         | —          | 2          | 1         | —         | 1         | —         | —         | —         | —         | —         | —          | —          | —          | —          | —   | —           | 41          |
| Militärdirektion . . . . .     | 2                                       | —          | 2          | 1          | 2         | 2         | —         | —         | 1         | —         | 1         | —         | 1          | —          | —          | —          | 1   | —           | 13          |
| Schiffahrtsamt . . . . .       | —                                       | —          | —          | —          | —         | —         | —         | —         | —         | —         | —         | —         | —          | —          | —          | —          | —   | 1           | 1           |
| <b>Total 1923</b>              | <b>52</b>                               | <b>112</b> | <b>110</b> | <b>54</b>  | <b>36</b> | <b>64</b> | <b>34</b> | <b>24</b> | <b>26</b> | <b>23</b> | <b>16</b> | <b>32</b> | <b>17</b>  | <b>11</b>  | <b>4</b>   | <b>7</b>   | <b>31</b>                                     | <b>1168</b> | <b>1821</b> |
| <b>Heilanstalten</b>           |   |            |            |            |           |           |           |           |           |           |           |           |            |            |            |            |   |             |             |
| Frauenspital . . . . .         | 2                                       | 3          | 1          | 2          | 1         | —         | —         | —         | 1         | —         | 1         | 1         | —          | —          | —          | —          | 2   | —           | 14          |
| Friedmatt . . . . .            | 1                                       | —          | —          | —          | 1         | —         | 3         | —         | 1         | —         | —         | 2         | —          | —          | —          | —          | 4   | —           | 12          |
| Hilfsspital . . . . .          | —                                       | 1          | —          | —          | —         | —         | —         | —         | —         | —         | —         | —         | —          | —          | —          | —          | —   | —           | 1           |
| Öffentliche Krankenkasse       | 1                                       | —          | 3          | 1          | 1         | 2         | —         | —         | —         | —         | —         | —         | 1          | —          | —          | —          | —   | —           | 9           |
| <b>Total 1923</b>              | <b>4</b>                                | <b>4</b>   | <b>4</b>   | <b>3</b>   | <b>3</b>  | <b>2</b>  | <b>3</b>  | <b>—</b>  | <b>2</b>  | <b>—</b>  | <b>1</b>  | <b>4</b>  | <b>—</b>   | <b>—</b>   | <b>—</b>   | <b>—</b>   | <b>6</b>                                      | <b>—</b>    | <b>36</b>   |
| <b>Industrielle Betriebe</b>   |   |            |            |            |           |           |           |           |           |           |           |           |            |            |            |            |   |             |             |
| Strassenbahnen . . . . .       | —                                       | —          | 10         | 20         | 5         | 12        | 4         | —         | 1         | 1         | 1         | —         | 1          | 1          | —          | —          | 5   | —           | 61          |
| Gas- und Wasserwerk . . . .    | 3                                       | 4          | 26         | 13         | 8         | 13        | 3         | —         | 11        | —         | 1         | 2         | 1          | —          | 1          | 1          | —   | —           | 88          |
| Elektrizitätswerk . . . . .    | 4                                       | 1          | 23         | 17         | 9         | 7         | 3         | —         | 7         | —         | 1         | 4         | —          | —          | 3          | —          | 1   | —           | 80          |
| Schlacht- und Viehhof . . . .  | —                                       | 6          | 5          | —          | 2         | —         | —         | 1         | —         | 4         | —         | —         | 1          | —          | —          | —          | —   | —           | 19          |
| Bad- und Waschanstalten        | —                                       | —          | —          | —          | 6         | —         | —         | —         | —         | —         | —         | —         | —          | —          | —          | —          | —   | —           | 6           |
| Brandversicherungsanstalt      | 1                                       | —          | —          | —          | —         | 1         | —         | —         | —         | —         | 1         | —         | —          | —          | —          | —          | —   | —           | 3           |
| Materiallagerplätze . . . . .  | —                                       | 1          | —          | 1          | 1         | —         | —         | —         | 1         | —         | —         | —         | —          | —          | —          | —          | —   | —           | 4           |
| <b>Total 1923</b>              | <b>8</b>                                | <b>12</b>  | <b>64</b>  | <b>51</b>  | <b>31</b> | <b>33</b> | <b>10</b> | <b>1</b>  | <b>20</b> | <b>5</b>  | <b>4</b>  | <b>6</b>  | <b>3</b>   | <b>1</b>   | <b>4</b>   | <b>1</b>   | <b>7</b>                                      | <b>—</b>    | <b>261</b>  |
| <b>Gesamte Verwaltung 1923</b> | <b>64</b>                               | <b>128</b> | <b>178</b> | <b>108</b> | <b>70</b> | <b>99</b> | <b>47</b> | <b>25</b> | <b>48</b> | <b>28</b> | <b>21</b> | <b>42</b> | <b>20</b>  | <b>12</b>  | <b>8</b>   | <b>8</b>   | <b>44</b>                                     | <b>1168</b> | <b>2118</b> |

| Verwaltungsabteilungen<br>und<br>Betriebe | Lohnklassen                     |                   |                   |                   |                   |                   |                   |                   | mit<br>be-<br>son-<br>deren<br>An-<br>sätzen<br>§§<br>64 u. 65 | Total<br>stän-<br>dige<br>Ar-<br>beiter | pro-<br>viso-<br>risch | aus-<br>hilfs-<br>weise | Total |
|---|---------------------------------|-------------------|-------------------|-------------------|-------------------|-------------------|-------------------|-------------------|--|---|------------------------|-------------------------|-------|
|   | 1 a                             | 1 b               | 2 a               | 2 b               | 2 c               | 3                 | 4                 | 5                 |  |   |                        |                         |       |
|   | Höhe des Monatslohns in Franken |                   |                   |                   |                   |                   |                   |                   |  |   |                        |                         |       |
|   | 340<br>bis<br>400               | 350<br>bis<br>410 | 360<br>bis<br>430 | 370<br>bis<br>450 | 380<br>bis<br>470 | 390<br>bis<br>470 | 400<br>bis<br>470 | 420<br>bis<br>500 |  |   |                        |                         |       |

## Allgemeine Verwaltung

|                               |     |    |   |    |   |    |   |   |    |     |    |     |     |
|-------------------------------|-----|----|---|----|---|----|---|---|----|-----|----|-----|-----|
| Kanzlei d. Erz.-Dep. . . . .  | —   | —  | — | 1  | — | —  | — | — | —  | 1   | —  | —   | 1   |
| Universität . . . . .         | —   | 3  | — | 3  | — | —  | — | — | —  | 6   | —  | 1   | 7   |
| Grundbuchgeometerbureau       | 4   | —  | — | 13 | — | —  | — | — | —  | 17  | —  | —   | 17  |
| Erziehungsanstalten . . . .   | 4   | —  | — | —  | — | —  | — | — | 6  | 10  | 4  | —   | 14  |
| Polizeiadministrativabteil.   | 5   | 1  | — | —  | — | —  | — | — | 2  | 8   | 1  | —   | 9   |
| Polizeikorps . . . . .        | 1   | —  | — | —  | — | —  | — | — | —  | 1   | —  | —   | 1   |
| Hochbau . . . . .             | —   | 3  | — | 24 | — | —  | — | — | —  | 27  | 3  | 23  | 53  |
| Tiefbau . . . . .             | 111 | 36 | — | 12 | — | 36 | — | 1 | 4  | 200 | 29 | 219 | 448 |
| Anlagen und Waldungen         | —   | 21 | — | 14 | — | 1  | — | 3 | —  | 39  | 7  | —   | 46  |
| Materialverwaltung . . . . .  | —   | 3  | — | 3  | — | —  | — | 2 | —  | 8   | —  | —   | 8   |
| Kanzlei d. Sanitätsdep. . . . | —   | —  | — | 2  | — | —  | — | 1 | —  | 3   | 1  | 1   | 5   |
| Bestattungsamt . . . . .      | —   | 8  | — | 6  | — | —  | — | 2 | —  | 16  | 2  | —   | 18  |
| Militärdirektion . . . . .    | —   | 2  | — | 15 | — | —  | — | — | —  | 17  | 2  | 1   | 20  |
| Total 1923                    | 125 | 77 | — | 93 | — | 37 | — | 9 | 12 | 353 | 49 | 245 | 647 |

## Heilanstalten

|                          |   |   |   |    |   |   |   |   |     |     |    |   |     |
|--------------------------|---|---|---|----|---|---|---|---|-----|-----|----|---|-----|
| Frauenspital . . . . .   | — | — | — | 2  | — | — | — | — | 25  | 27  | 11 | 1 | 39  |
| Friedmatt . . . . .      | 3 | — | — | 8  | — | — | — | — | 91  | 102 | 20 | 1 | 123 |
| Hilfsspital . . . . .    | — | — | — | —  | — | — | — | — | —   | —   | —  | 4 | 4   |
| Öffentliche Krankenkasse | 1 | — | — | —  | — | — | — | — | —   | 1   | —  | — | 1   |
| Total 1923               | 4 | — | — | 10 | — | — | — | — | 116 | 130 | 31 | 6 | 167 |

## Industrielle Betriebe

|                               |     |     |     |     |     |    |    |    |     |      |     |     |      |
|-------------------------------|-----|-----|-----|-----|-----|----|----|----|-----|------|-----|-----|------|
| Strassenbahnen . . . . .      | —   | 63  | 64  | 79  | 441 | 2  | 13 | 16 | —   | 678  | 16  | 7   | 701  |
| Gas- und Wasserwerk . . . .   | 106 | 19  | 29  | 82  | —   | —  | 42 | 16 | —   | 294  | 21  | 17  | 332  |
| Elektrizitätswerk . . . . .   | 22  | 33  | 11  | 64  | —   | 1  | 21 | 19 | —   | 171  | 19  | 8   | 198  |
| Schlachthof, Veterinäramt     | 6   | 5   | —   | 13  | —   | —  | 2  | —  | —   | 26   | 1   | 7   | 34   |
| Bad- und Waschanstalten       | —   | —   | —   | 5   | —   | —  | —  | —  | 3   | 8    | 2   | —   | 10   |
| Materiallagerplätze . . . . . | 3   | 8   | —   | —   | —   | 1  | —  | 2  | —   | 14   | —   | 12  | 26   |
| Total 1923                    | 137 | 128 | 104 | 243 | 441 | 4  | 78 | 53 | 3   | 1191 | 59  | 51  | 1301 |
| Gesamte Verwaltung            | 266 | 205 | 104 | 346 | 441 | 41 | 78 | 62 | 131 | 1674 | 139 | 302 | 2115 |

## Änderungen im Bestande des ständigen Personals (ohne Lehrerschaft) 1923

| Personalgruppen                             | Anfangs-<br>be-<br>stand | Zuwachs          |                  |       | Abgang         |                    |                  |                      |       | Gesamte<br>Ände-<br>rung | End-<br>be-<br>stand |      |
|---|--------------------------|------------------|------------------|-------|----------------|--------------------|------------------|----------------------|-------|--------------------------|----------------------|------|
|   |                          | infolge          |                  | Total | infolge        |                    |                  |                      | Total |                          |                      |      |
|   |                          | Neu-<br>eintritt | Beför-<br>derung |       | Todes-<br>fall | Pensio-<br>nierung | Beför-<br>derung | sonstig.<br>Austritt |       |                          |                      |      |
| a) Allgemeine<br>Verwaltg.<br>(ohne Lehrer) | Beamte . .               | 376              | 7                | 323   | 330            | 3                  | 6                | —                    | 2     | 11                       | +319                 | 695  |
|   | Angestellte              | 647              | 14               | 3     | 17             | 5                  | 19               | 323                  | 6     | 353                      | -336                 | 311  |
|   | Arbeiter . .             | 364              | 8                | —     | 8              | 2                  | 8                | 2                    | 7     | 19                       | -11                  | 353  |
|   | Total . . .              | 1387             | 29               | 326   | 355            | 10                 | 33               | 325                  | 15    | 383                      | -28                  | 1359 |
| b) Heil-<br>anstalten                       | Beamte . .               | 17               | 2                | —     | 2              | —                  | —                | —                    | 1     | 1                        | + 1                  | 18   |
|   | Angestellte              | 17               | 3                | 1     | 4              | 1                  | 1                | —                    | 1     | 3                        | + 1                  | 18   |
|   | Arbeiter . .             | 126              | 10               | —     | 10             | —                  | —                | 1                    | 5     | 6                        | + 4                  | 130  |
|   | Total . . .              | 160              | 15               | 1     | 16             | 1                  | 1                | 1                    | 7     | 10                       | + 6                  | 166  |
| c) Industr.<br>Betriebe                     | Beamte . .               | 163              | 6                | 6     | 12             | —                  | —                | —                    | 2     | 2                        | + 10                 | 173  |
|   | Angestellte              | 87               | 8                | —     | 8              | 2                  | 3                | 2                    | —     | 7                        | + 1                  | 88   |
|   | Arbeiter . .             | 1208             | 53               | —     | 53             | 8                  | 37               | 6                    | 19    | 70                       | -17                  | 1191 |
|   | Total . . .              | 1458             | 67               | 6     | 73             | 10                 | 40               | 8                    | 21    | 79                       | -6                   | 1452 |
| Zusammen                                    | Beamte . .               | 556              | 15               | 329   | 344            | 3                  | 6                | —                    | 5     | 14                       | +330                 | 886  |
|   | Angestellte              | 751              | 25               | 4     | 29             | 8                  | 23               | 325                  | 7     | 363                      | -334                 | 417  |
|   | Arbeiter . .             | 1698             | 71               | —     | 71             | 10                 | 45               | 9                    | 31    | 95                       | -24                  | 1674 |
| Total                                       |                          | 3005             | 111              | 333   | 444            | 21                 | 74               | 334                  | 43    | 472                      | -28                  | 2977 |

**Die Jahresausgaben für Besoldungen und Löhne des ständigen Staatspersonals** (ohne Lehr- und Kantonalbankpersonal) nach dem Bestande vom 31. Dez. 1923 bei Auszahlung der Maximalansätze

| Besoldungs- bzw. Lohnklassen              |                              | Allgemeine Verwaltung |             | Heilanstalten |             | Industrielle Betriebe |             | Total  |             |
|---|------------------------------|-----------------------|-------------|---------------|-------------|-----------------------|-------------|--------|-------------|
| No.                                       | Besoldungs- bzw. Lohnansätze | Anzahl                | Besoldungen | Anzahl        | Besoldungen | Anzahl                | Besoldungen | Anzahl | Besoldungen |
| <b>Beamte und Angestellte</b>             |                              |                       |             |               |             |                       |             |        |             |
| 1   | 3 600— 5 200                 | 52                    | 270 400     | 4             | 20 800      | 8                     | 41 600      | 64     | 332 800     |
| 2   | 4 100— 5 700                 | 112                   | 638 400     | 4             | 22 800      | 12                    | 68 400      | 128    | 729 600     |
| 3   | 4 100— 6 200                 | 110                   | 682 000     | 4             | 24 800      | 64                    | 396 800     | 178    | 1 103 600   |
| 4   | 4 500— 6 500                 | 54                    | 351 000     | 3             | 19 500      | 51                    | 331 500     | 108    | 702 000     |
| 5   | 4 900— 6 800                 | 36                    | 244 800     | 3             | 20 400      | 31                    | 210 800     | 70     | 476 000     |
| 6   | 5 400— 7 100                 | 64                    | 454 400     | 2             | 14 200      | 33                    | 234 300     | 99     | 702 900     |
| 7   | 5 400— 7 400                 | 34                    | 251 600     | 3             | 22 200      | 10                    | 74 000      | 47     | 347 800     |
| 8   | 5 800— 7 800                 | 24                    | 187 200     | —             | —           | 1                     | 7 800       | 25     | 195 000     |
| 9   | 6 200— 8 200                 | 26                    | 213 200     | 2             | 16 400      | 20                    | 164 000     | 48     | 393 600     |
| 10  | 6 600— 8 600                 | 23                    | 197 800     | —             | —           | 5                     | 43 000      | 28     | 240 800     |
| 11  | 7 000— 9 000                 | 16                    | 144 000     | 1             | 9 000       | 4                     | 36 000      | 21     | 189 000     |
| 12  | 7 400— 9 400                 | 32                    | 300 800     | 4             | 37 600      | 6                     | 56 400      | 42     | 394 800     |
| 13  | 7 800—10 000                 | 17                    | 170 000     | —             | —           | 3                     | 30 000      | 20     | 200 000     |
| 14  | 8 200—11 000                 | 11                    | 121 000     | —             | —           | 1                     | 11 000      | 12     | 132 000     |
| 15  | 8 700—11 500                 | 4                     | 46 000      | —             | —           | 4                     | 46 000      | 8      | 92 000      |
| 16  | 9 800—12 500                 | 7                     | 87 500      | —             | —           | 1                     | 12 500      | 8      | 100 000     |
| Mit besonderen Ansätzen                   |                              | 31                    | 253 240     | 6             | 33 360      | 7                     | 83 600      | 44     | 370 200     |
| Ausserhalb des Besoldungsgesetzes . . . . |                              | 353                   | 2 288 000   | —             | —           | —                     | —           | 353    | 2 288 000   |
| Total 1923                                |                              | 1006                  | 6 901 340   | 36            | 241 060     | 261                   | 1 847 700   | 1303   | 8 990 100   |
| <b>Arbeiter</b>                           |                              |                       |             |               |             |                       |             |        |             |
| 1 a                                       | 4 080—4 800                  | 125                   | 600 000     | 4             | 19 200      | 137                   | 657 600     | 266    | 1 276 800   |
| 1 b                                       | 4 200—4 920                  | 77                    | 455 840     | —             | —           | 128                   | 757 760     | 205    | 1 213 600   |
| 2 a                                       | 4 320—5 160                  | —                     | —           | —             | —           | 104                   | 536 640     | 104    | 536 640     |
| 2 b                                       | 4 440—5 400                  | 93                    | 502 200     | 10            | 54 000      | 243                   | 1 312 200   | 346    | 1 868 400   |
| 2 c                                       | 4 560—5 640                  | —                     | —           | —             | —           | 441                   | 2 487 240   | 441    | 2 487 240   |
| 3   | 4 680—5 640                  | 37                    | 208 680     | —             | —           | 4                     | 22 560      | 41     | 231 240     |
| 4   | 4 800—5 640                  | —                     | —           | —             | —           | 78                    | 439 920     | 78     | 439 920     |
| 5   | 5 040—6 000                  | 9                     | 54 000      | —             | —           | 53                    | 318 000     | 62     | 372 000     |
| Mit besonderen Ansätzen                   |                              | 12                    | 30 800      | 116           | 473 600     | 3                     | 10 800      | 131    | 515 200     |
| Total 1923                                |                              | 353                   | 1 851 520   | 130           | 546 800     | 1191                  | 6 542 720   | 1674   | 8 941 040   |
| Gesamtpersonal 1923                       |                              | 1359                  | 8 752 860   | 166           | 787 860     | 1452                  | 8 390 420   | 2977   | 17 931 140  |

**c) Lebens- und Dienstalter des ständigen Staatspersonals am 31. Dez. 1923**

c 1

**Hauptübersicht**

| Art der Staatsangestellten                              | Gesamtzahl | Zahl der Staatsangestellten, welche Ende 1923 |          |       |       |                                   |          |       |       |      |
|---|------------|---|----------|-------|-------|-----------------------------------|----------|-------|-------|------|
|   |            | bis 29 Lebensjahre vollendet haben            |          |       |       | 30—49 Dienstjahre vollendet haben |          |       |       |      |
|   |            | 50—64   | 65 u. m. | bis 4 | 5—19  | 20—34                             | 35 u. m. |       |       |      |
| Alle ständigen Staatsangestellten .                     | überhaupt  | abs. 3706                                     | 558      | 2339  | 758   | 51                                | 911      | 1862  | 881   | 52   |
|   | o          | 100,00  | 15,05    | 63,12 | 20,45 | 1,38                              | 24,58    | 50,25 | 23,77 | 1,40 |
|   | männliche  | abs. 3244                                     | 489      | 2010  | 697   | 48                                | 780      | 1622  | 798   | 44   |
|   | o          | 100,00  | 15,08    | 61,96 | 21,48 | 1,48                              | 24,05    | 50,00 | 24,60 | 1,35 |
| Allgemeine Verwaltung, Lehrerschaft und Heilanstalten . | weibliche  | abs. 462                                      | 69       | 329   | 61    | 3                                 | 131      | 240   | 83    | 8    |
|   | o          | 100,00  | 14,94    | 71,21 | 13,20 | 0,65                              | 28,36    | 51,95 | 17,96 | 1,73 |
|   | überhaupt  | abs. 2254                                     | 317      | 1375  | 520   | 42                                | 512      | 1078  | 611   | 51   |
|   | o          | 100,00  | 14,06    | 61,00 | 23,08 | 1,86                              | 22,81    | 47,83 | 27,10 | 2,26 |
| Industrielle Betriebe . .                               | männliche  | abs. 1803                                     | 253      | 1052  | 459   | 39                                | 392      | 840   | 528   | 43   |
|   | o          | 100,00  | 14,03    | 58,35 | 25,46 | 2,16                              | 21,74    | 46,59 | 29,29 | 2,38 |
|   | weibliche  | abs. 451                                      | 64       | 323   | 61    | 3                                 | 122      | 238   | 83    | 8    |
|   | o          | 100,00  | 14,19    | 71,62 | 13,53 | 0,66                              | 27,05    | 52,77 | 18,40 | 1,78 |
| Industrielle Betriebe . .                               | überhaupt  | abs. 1452                                     | 241      | 964   | 238   | 9                                 | 397      | 784   | 270   | 1    |
|   | o          | 100,00  | 16,61    | 66,39 | 16,38 | 0,62                              | 27,33    | 54,00 | 18,60 | 0,07 |
|   | männliche  | abs. 1441                                     | 236      | 958   | 238   | 9                                 | 388      | 782   | 270   | 1    |
|   | o          | 100,00  | 16,37    | 66,48 | 16,51 | 0,64                              | 26,93    | 54,27 | 18,73 | 0,07 |
| weibliche   | abs. 11    | 5   | 6        | —     | —     | 9                                 | 2        | —     | —     |      |
|   | o          | 100,00  | 45,45    | 54,55 | —     | —                                 | 81,82    | 18,18 | —     | —    |

| Verwaltungsabteilungen   | Zahl der ständigen Staatsangest., welche im Laufe des Jahres 1923 |       |       |       |       |       |       |       |       |       |       |            |
|--|---|-------|-------|-------|-------|-------|-------|-------|-------|-------|-------|------------|
|  | bis 19  | 20-24 | 25-29 | 30-34 | 35-39 | 40-44 | 45-49 | 50-54 | 55-59 | 60-64 | 65-69 | 70 u. mehr |
| Lebensjahre vollendet haben  |   |       |       |       |       |       |       |       |       |       |       |            |
| <b>Allgemeine Verwaltung</b>   |   |       |       |       |       |       |       |       |       |       |       |            |
| 1. Staatskanzlei . . . . .   | —   | —     | 1     | 3     | —     | 1     | —     | 2     | 1     | 1     | —     | —          |
| 2. Kanzlei des Erziehungsdepart. . .                                 | —   | 2     | 7     | 6     | 4     | —     | —     | 2     | —     | —     | —     | —          |
| 3. Übriges Verwaltungspersonal des Erziehungsdepartements . . . .    | —   | 5     | 6     | 24    | 15    | 15    | 26    | 19    | 10    | 10    | —     | —          |
| 4. Kanzlei des Justizdepartements . .                                | —   | —     | —     | —     | —     | —     | 1     | —     | —     | —     | —     | —          |
| 5. Zivilstandsamt . . . . .  | —   | 2     | —     | —     | 2     | —     | —     | 3     | 1     | 1     | —     | —          |
| 6. Grundbuchamt . . . . .  | —   | —     | 2     | 2     | 1     | —     | 1     | 1     | —     | 2     | 1     | —          |
| 7. Grundbuchgeometerbureau . . . .                                   | —   | 3     | 5     | 13    | 10    | 4     | 5     | 1     | 1     | —     | 1     | —          |
| 8. Vormundschaftsbehörde . . . . .                                   | —   | —     | 4     | 3     | 2     | 1     | 4     | 2     | —     | —     | —     | —          |
| 9. Erziehungsanstalten . . . . .                                     | —   | —     | 6     | 5     | 4     | 1     | 1     | —     | —     | —     | —     | —          |
| 10. Strafanstalt . . . . .   | —   | —     | 3     | 3     | 2     | 3     | 9     | 2     | 2     | 2     | —     | —          |
| 11. Gerichte . . . . .   | —   | 3     | 8     | 22    | 10    | 10    | 15    | 11    | 9     | 5     | 2     | 1          |
| 12. Kanzlei des Finanzdepartements . .                               | —   | 1     | —     | 1     | —     | —     | —     | 1     | —     | —     | —     | —          |
| 13. Staatskassa-Verwaltung . . . . .                                 | —   | —     | —     | 1     | 1     | 1     | 3     | 1     | 1     | —     | —     | —          |
| 14. Steuerverwaltung . . . . .                                       | —   | 1     | 3     | 9     | 6     | 3     | 4     | 2     | 2     | —     | —     | —          |
| 15. Finanzkontrolle . . . . .  | —   | 1     | 2     | —     | 1     | —     | 2     | —     | —     | —     | —     | —          |
| 16. Kanzlei des Polizeidepartements . .                              | —   | 1     | 1     | 1     | —     | —     | —     | —     | 2     | —     | —     | —          |
| 17. Administrativabteilung, Gerichtsarzt, Beamte für Mass etc. . . . | —   | 3     | 2     | 2     | 1     | 4     | 2     | 3     | 2     | —     | 1     | —          |
| 18. Abteilung für Strafsachen . . . . .                              | —   | —     | —     | —     | 1     | —     | 3     | —     | 1     | —     | —     | —          |
| 19. Kontrollbureau . . . . .   | —   | 3     | 9     | 4     | 5     | 5     | 6     | 1     | 2     | —     | 1     | —          |
| 20. Polizeikorps . . . . .   | —   | 5     | 108   | 75    | 36    | 39    | 42    | 21    | 23    | 7     | 4     | —          |
| 21. Kanzlei des Baudepartements . . . .                              | —   | —     | 1     | —     | —     | 1     | —     | 1     | 1     | —     | —     | —          |
| 22. Baukasse . . . . .   | —   | —     | —     | —     | 1     | 1     | —     | —     | —     | 1     | —     | —          |
| 23. Hochbau . . . . .  | —   | 1     | 1     | 8     | 3     | 6     | 10    | 8     | 8     | 2     | —     | —          |
| 24. Baupolizei . . . . .   | —   | —     | 1     | —     | 1     | 4     | 1     | —     | —     | 2     | —     | —          |
| 25. Strassen- und Wasserbau . . . . .                                | —   | 3     | 13    | 20    | 16    | 33    | 40    | 49    | 32    | 16    | 6     | 1          |
| 26. Anlagen und Waldungen . . . . .                                  | —   | —     | —     | 3     | 5     | 11    | 8     | 7     | 5     | 3     | —     | —          |
| 27. Materialverwaltung . . . . .                                     | —   | —     | 1     | 2     | —     | 1     | 3     | 1     | 3     | —     | —     | —          |
| 28. Kanzlei d. Sanitätsdepartements . .                              | —   | —     | 2     | 3     | 3     | 1     | 1     | —     | —     | —     | —     | —          |
| 29. Gesundheitsamt . . . . .   | —   | —     | 4     | —     | 1     | 2     | 2     | —     | —     | 2     | —     | —          |
| 30. Kantons-Chemiker . . . . .                                       | —   | —     | 1     | 1     | —     | 2     | 2     | —     | 1     | 2     | —     | —          |
| 31. Bestattungsamt . . . . .   | —   | 3     | 3     | 2     | 3     | 2     | 2     | 3     | 3     | 1     | 1     | 1          |
| 32. Kanzlei d. Departements d. Innern . .                            | —   | 1     | 1     | 2     | 3     | —     | 1     | —     | —     | —     | 1     | —          |
| 33. Staatsarchiv . . . . .   | —   | —     | 2     | —     | —     | —     | —     | —     | 2     | —     | —     | —          |
| 34. Wirtschaftsarchiv . . . . .                                      | —   | —     | —     | —     | 1     | —     | —     | 1     | —     | —     | —     | —          |
| 35. Gewerbeinspektorat . . . . .                                     | —   | —     | 1     | —     | —     | 2     | —     | —     | 1     | —     | —     | —          |
| 36. Arbeitsnachweissbureau . . . . .                                 | —   | —     | —     | —     | —     | —     | 5     | —     | —     | —     | —     | —          |
| 37. Börsenkommissariat . . . . .                                     | —   | —     | —     | 1     | —     | —     | —     | —     | 2     | —     | —     | —          |
| 38. Statistisches Amt . . . . .                                      | —   | 2     | —     | 1     | 1     | —     | 3     | —     | 1     | —     | —     | —          |
| 39. Wohnungsnachweis . . . . .                                       | —   | —     | —     | 2     | —     | —     | —     | —     | —     | —     | —     | —          |
| 40. Löschwesen . . . . .   | —   | 2     | 12    | 7     | 7     | 5     | 6     | —     | 2     | —     | —     | —          |
| 41. Militärdirektion . . . . .                                       | —   | 1     | 3     | 8     | —     | 5     | 6     | 2     | 3     | —     | 1     | 1          |
| 42. Schifffahrtsamt . . . . .  | —   | —     | —     | —     | —     | 1     | —     | —     | —     | —     | —     | —          |
| Total: Allgemeine Verwaltung . . . .                                 | —   | 43    | 213   | 234   | 146   | 164   | 214   | 144   | 121   | 57    | 19    | 4          |
| davon weibliches Personal . . . . .                                  | —   | 8     | 19    | 23    | 8     | 4     | 8     | 1     | 1     | 1     | —     | 1          |
| <b>Schulen</b>   |   |       |       |       |       |       |       |       |       |       |       |            |
| 1. Universität . . . . .   | —   | —     | —     | —     | 6     | 9     | 17    | 7     | 10    | 2     | 2     | 2          |
| 2. Lehrer . . . . .  | —   | 1     | 21    | 53    | 71    | 69    | 82    | 50    | 36    | 29    | 9     | 4          |
| 3. Lehrerinnen . . . . .   | —   | 2     | 24    | 67    | 79    | 55    | 53    | 26    | 20    | 7     | 2     | —          |
| Total: Schulen . . . . .   | —   | 3     | 45    | 120   | 156   | 133   | 152   | 83    | 66    | 38    | 13    | 6          |
| davon weibliches Personal . . . . .                                  | —   | 2     | 24    | 67    | 79    | 55    | 53    | 26    | 20    | 7     | 2     | —          |



Angestellten und Arbeiter nach Verwaltungsabteilungen am 31. Dezember 1923  
Wartpersonal der Friedmatt)

c

| Gesamt-<br>zahl der<br>Staats-<br>ange-<br>stellten | Zahl der ständigen Staatsangestellten, welche am 31. Dezember 1923 |    |    |     |     |     |       |       |       |       |       |       |       |       |               | No. |
|---|--|----|----|-----|-----|-----|-------|-------|-------|-------|-------|-------|-------|-------|---------------|-----|
|   | 0  | 1  | 2  | 3   | 4   | 5-9 | 10-14 | 15-19 | 20-24 | 25-29 | 30-34 | 35-39 | 40-44 | 45-49 | 50 u.<br>mehr |     |
| Allgemeine Verwaltung                               |  |    |    |     |     |     |       |       |       |       |       |       |       |       |               |     |
| 9   | -  | -  | 1  | -   | -   | 2   | 1     | 2     | -     | -     | 1     | 1     | 1     | -     | -             | 1   |
| 21  | 1  | 2  | 7  | 4   | -   | 4   | 2     | -     | -     | 1     | -     | -     | -     | -     | -             | 2   |
| 130   | 5  | 7  | 6  | 2   | 19  | 23  | 19    | 17    | 15    | 12    | 5     | -     | -     | -     | -             | 3   |
| 1   | -  | -  | -  | -   | -   | -   | -     | -     | -     | 1     | -     | -     | -     | -     | -             | 4   |
| 9   | -  | 1  | 1  | -   | -   | -   | 2     | 1     | 1     | 2     | 1     | -     | -     | -     | -             | 5   |
| 10  | -  | 1  | -  | 3   | 1   | -   | 1     | -     | 1     | 1     | -     | 1     | -     | -     | -             | 6   |
| 43  | -  | 1  | -  | 5   | 2   | 9   | 14    | 4     | 4     | 4     | -     | -     | -     | -     | -             | 7   |
| 16  | -  | -  | -  | 2   | 1   | 6   | 4     | -     | 2     | 1     | -     | -     | -     | -     | -             | 8   |
| 17  | -  | 1  | 1  | 2   | 4   | 6   | 2     | 1     | -     | -     | -     | -     | -     | -     | -             | 9   |
| 26  | 2  | -  | -  | -   | 3   | 5   | 2     | 4     | 9     | -     | 1     | -     | -     | -     | -             | 10  |
| 96  | 3  | 2  | 4  | 3   | 4   | 12  | 20    | 13    | 10    | 13    | 6     | 3     | 3     | -     | -             | 11  |
| 3   | -  | -  | -  | 1   | -   | -   | 1     | -     | 1     | -     | -     | -     | -     | -     | -             | 12  |
| 8   | -  | -  | -  | -   | -   | 1   | 1     | 3     | 2     | 1     | -     | -     | -     | -     | -             | 13  |
| 30  | -  | -  | 1  | 1   | 3   | 12  | 7     | 1     | 3     | 2     | -     | -     | -     | -     | -             | 14  |
| 6   | -  | -  | -  | 1   | 1   | 2   | 1     | 2     | -     | -     | -     | -     | -     | -     | -             | 15  |
| 5   | -  | -  | 2  | -   | 1   | -   | -     | -     | -     | -     | 2     | -     | -     | -     | -             | 16  |
| 20  | -  | 2  | 1  | 2   | 2   | 3   | 4     | 1     | 1     | 2     | 2     | -     | -     | -     | -             | 17  |
| 5   | -  | -  | -  | -   | -   | -   | -     | 1     | 2     | 2     | -     | -     | -     | -     | -             | 18  |
| 36  | -  | 2  | 2  | 1   | 3   | 6   | 5     | 6     | 4     | 3     | 2     | 1     | -     | 1     | -             | 19  |
| 360   | 1  | -  | 17 | 48  | 67  | 58  | 49    | 42    | 39    | 29    | 10    | -     | -     | -     | -             | 20  |
| 4   | -  | -  | -  | -   | 1   | -   | 1     | -     | 1     | 1     | -     | -     | -     | -     | -             | 21  |
| 3   | -  | -  | -  | -   | -   | -   | 1     | 1     | -     | 1     | -     | -     | -     | -     | -             | 22  |
| 47  | -  | -  | 2  | -   | 1   | 12  | 12    | 7     | 7     | 5     | 1     | -     | -     | -     | -             | 23  |
| 9   | 1  | 1  | -  | -   | -   | -   | 3     | 2     | -     | 2     | -     | -     | -     | -     | -             | 24  |
| 229   | -  | 5  | -  | 5   | 6   | 20  | 31    | 50    | 56    | 48    | 7     | 1     | -     | -     | -             | 25  |
| 42  | -  | -  | -  | 1   | 1   | 4   | 7     | 11    | 8     | 9     | 1     | -     | -     | -     | -             | 26  |
| 11  | 2  | 2  | -  | 1   | -   | 1   | -     | -     | -     | 3     | 1     | -     | -     | -     | -             | 27  |
| 10  | -  | 1  | -  | -   | 3   | 4   | 1     | -     | 1     | -     | -     | -     | -     | -     | -             | 28  |
| 11  | -  | -  | -  | 1   | 2   | 1   | 3     | 3     | -     | 1     | -     | -     | -     | -     | -             | 29  |
| 9   | -  | -  | -  | 2   | -   | 2   | 1     | 2     | 1     | 1     | -     | -     | -     | -     | -             | 30  |
| 24  | -  | -  | 1  | 3   | 3   | 4   | 8     | 1     | 2     | 1     | -     | -     | -     | -     | 1             | 31  |
| 9   | -  | -  | 2  | 1   | -   | 2   | -     | 3     | -     | -     | 1     | -     | -     | -     | -             | 32  |
| 4   | -  | -  | -  | 1   | -   | -   | 1     | 1     | -     | -     | 1     | -     | -     | -     | -             | 33  |
| 2   | -  | -  | -  | -   | 1   | -   | -     | 1     | -     | -     | -     | -     | -     | -     | -             | 34  |
| 4   | -  | -  | -  | -   | 1   | -   | -     | 3     | -     | -     | -     | -     | -     | -     | -             | 35  |
| 5   | -  | -  | -  | -   | 1   | 2   | -     | 1     | -     | 1     | -     | -     | -     | -     | -             | 36  |
| 3   | -  | 1  | -  | -   | -   | 1   | -     | -     | 1     | -     | -     | -     | -     | -     | -             | 37  |
| 8   | -  | 1  | 1  | 1   | -   | -   | 3     | -     | 2     | -     | -     | -     | -     | -     | -             | 38  |
| 2   | -  | -  | -  | -   | -   | 1   | 1     | -     | -     | -     | -     | -     | -     | -     | -             | 39  |
| 41  | 1  | -  | 4  | 7   | 4   | 6   | 9     | 5     | 4     | 1     | -     | -     | -     | -     | -             | 40  |
| 30  | -  | 1  | 1  | 4   | 7   | 4   | 6     | 1     | 1     | 5     | -     | -     | -     | -     | -             | 41  |
| 1   | -  | -  | -  | -   | -   | -   | -     | -     | 1     | -     | -     | -     | -     | -     | -             | 42  |
| 1 359   | 16   | 31 | 54 | 101 | 142 | 213 | 223   | 191   | 179   | 152   | 42    | 8     | 4     | 2     | 1             |     |
| 74  | 3  | 9  | 10 | 9   | 10  | 15  | 10    | 6     | 2     | -     | -     | -     | -     | -     | -             |     |
| Schulen   |  |    |    |     |     |     |       |       |       |       |       |       |       |       |               |     |
| 55  | 3  | 2  | 3  | 4   | -   | 11  | 16    | 9     | 2     | 2     | 3     | -     | -     | -     | -             | 1   |
| 425   | 11   | 11 | 9  | 21  | 8   | 50  | 57    | 87    | 64    | 48    | 31    | 19    | 7     | 2     | -             | 2   |
| 335   | 25   | 1  | 16 | 14  | 6   | 46  | 70    | 71    | 39    | 25    | 14    | 8     | -     | -     | -             | 3   |
| 815   | 39   | 14 | 28 | 39  | 14  | 107 | 143   | 167   | 105   | 75    | 48    | 27    | 7     | 2     | -             |     |
| 335   | 25   | 1  | 16 | 14  | 6   | 46  | 70    | 71    | 39    | 25    | 14    | 8     | -     | -     | -             |     |

**Lebens- und Dienstatler der ständigen Beamten,**  
(Ohne Kantonalbank- und

c 2 (Schluss)

| Verwaltungsabteilungen                      | Zahl der ständigen Staatsangest., welche im Laufe des Jahres 1923 |       |       |       |       |       |       |       |       |       |       |            |    |
|---|---|-------|-------|-------|-------|-------|-------|-------|-------|-------|-------|------------|----|
|   | bis 19  | 20-24 | 25-29 | 30-34 | 35-39 | 40-44 | 45-49 | 50-54 | 55-59 | 60-64 | 65-69 | 70 u. mehr |    |
|   | Lebensjahre vollendet haben                                       |       |       |       |       |       |       |       |       |       |       |            |    |
| <b>Heilanstalten</b>                        |   |       |       |       |       |       |       |       |       |       |       |            |    |
| 1. Frauenspital . . . . .                   | —   | 3     | 5     | 14    | 9     | 2     | 1     | 4     | 1     | 2     | —     | —          |    |
| 2. Friedmatt . . . . .                      | —   | 2     | 2     | 9     | 3     | 4     | 5     | 1     | 2     | —     | —     | —          |    |
| 3. Hilfsspital . . . . .                    | —   | —     | —     | —     | 1     | —     | —     | —     | —     | —     | —     | —          |    |
| 4. Öffentliche Krankenkasse . . . .         | —   | 1     | —     | 4     | 4     | —     | —     | 1     | —     | —     | —     | —          |    |
| <b>Total: Heilanstalten . . . . .</b>       | —   | 6     | 7     | 27    | 17    | 6     | 6     | 6     | 3     | 2     | —     | —          |    |
| davon weibliches Personal                   | —   | 5     | 6     | 14    | 9     | 2     | 1     | 4     | —     | 1     | —     | —          |    |
| <b>Industrielle Betriebe</b>                |   |       |       |       |       |       |       |       |       |       |       |            |    |
| 1. Kantonale Strassenbahnen . . . .         | —   | 6     | 73    | 147   | 156   | 119   | 103   | 78    | 38    | 16    | 2     | 1          |    |
| 2. Gas- und Wasserwerk . . . . .            | —   | 3     | 70    | 59    | 52    | 44    | 72    | 40    | 18    | 19    | 5     | —          |    |
| 3. Elektrizitätswerk . . . . .              | —   | 21    | 58    | 67    | 41    | 33    | 23    | 4     | 2     | 1     | 1     | —          |    |
| 4. Schlacht- und Viehhof . . . . .          | —   | —     | 4     | 5     | 7     | 8     | 6     | 8     | 5     | 2     | —     | —          |    |
| 5. Bad- und Waschanstalten . . . . .        | —   | 1     | 1     | 2     | 3     | 1     | 4     | —     | 2     | —     | —     | —          |    |
| 6. Brandversicherungsanstalt . . . .        | —   | —     | —     | —     | 2     | 1     | —     | —     | —     | —     | —     | —          |    |
| 7. Materiallagerplätze Dreispitz . .        | —   | 2     | 2     | 2     | 4     | 1     | 2     | 3     | —     | 2     | —     | —          |    |
| <b>Total: Industrielle Betriebe . . . .</b> | —   | 33    | 208   | 282   | 265   | 207   | 210   | 133   | 65    | 40    | 8     | 1          |    |
| davon weibliches Personal                   | —   | 2     | 3     | 1     | 4     | —     | 1     | —     | —     | —     | —     | —          |    |
| Gesamttotal                                 | männliches Personal . . . . .                                     | —     | 68    | 421   | 558   | 484   | 449   | 519   | 335   | 234   | 128   | 38         | 10 |
|   | weibliches Personal . . . . .                                     | —     | 17    | 52    | 105   | 100   | 61    | 63    | 31    | 21    | 9     | 2          | 1  |
|   | zusammen . . . . .  | —     | 85    | 473   | 663   | 584   | 510   | 582   | 366   | 255   | 137   | 40         | 11 |

c 3 **Das mittlere Lebens- und Dienstatler der ständigen Staatsangestellten**

| Verwaltungsabteilungen                | mittleres (Jahre)  | Lebensalter                             |       |             |         | Dienstatler              |      |       |       |          | mittleres (Jahre) |      |
|---------------------------------------|--------------------|---|-------|-------------|---------|--------------------------|------|-------|-------|----------|-------------------|------|
|                                       |                    | Von je 100 ständigen Staatsangestellten |       |             |         |                          |      |       |       |          |                   |      |
|                                       |                    | unt. 30                                 | 30-49 | waren 50-64 | über 65 | hatten ganze Dienstjahre |      |       |       |          |                   |      |
|                                       | (Jahre)            | unt. 30                                 | 30-49 | waren 50-64 | über 65 | bis 4                    | 5-9  | 10-19 | 20-34 | 35 u. m. | (Jahre)           |      |
| Alle Staatsangestellten               | männlich . . . . . | 41,3                                    | 15,1  | 61,9        | 21,5    | 1,5                      | 24,0 | 17,1  | 32,9  | 24,6     | 1,4               | 13,2 |
|                                       | weiblich . . . . . | 38,8                                    | 14,9  | 71,2        | 13,2    | 0,7                      | 28,4 | 15,8  | 36,2  | 17,9     | 1,7               | 12,1 |
|                                       | zusammen . . . . . | 40,9                                    | 15,1  | 63,1        | 20,4    | 1,4                      | 24,6 | 16,9  | 33,3  | 23,8     | 1,4               | 13,1 |
| a) Allgemeine Verwaltung . . . . .    | 41,2               | 18,8                                    | 55,8  | 23,7        | 1,7     | 25,3                     | 15,7 | 30,5  | 27,4  | 1,1      | 13,6              |      |
| davon weibliches Personal . . . . .   | 33,9               | 36,5                                    | 58,1  | 4,1         | 1,3     | —                        | —    | —     | —     | —        | —                 | 6,3  |
| I. Erziehungsdepartement . . . . .    | 41,7               | 13,2                                    | 59,6  | 27,2        | —       | 35,1                     | 17,9 | 25,2  | 21,8  | —        | —                 | 11,3 |
| II. Justizdepartement . . . . .       | 40,6               | 16,5                                    | 61,5  | 19,7        | 2,3     | 21,6                     | 17,4 | 31,2  | 26,2  | 3,6      | —                 | 14,2 |
| III. Finanzdepartement . . . . .      | 40,2               | 17,0                                    | 68,1  | 14,9        | —       | 14,9                     | 31,9 | 34,0  | 19,2  | —        | —                 | 12,0 |
| IV. Polizeidepartement . . . . .      | 37,7               | 31,0                                    | 53,1  | 14,5        | 1,4     | 35,4                     | 15,7 | 25,4  | 23,0  | 0,5      | —                 | 11,9 |
| V. Baudepartement . . . . .           | 46,5               | 6,1                                     | 51,6  | 40,3        | 2,0     | 8,4                      | 10,7 | 36,8  | 43,8  | 0,3      | —                 | 17,4 |
| VI. Sanitätsdepartement . . . . .     | 41,5               | 24,1                                    | 50,0  | 22,2        | 3,7     | 26,9                     | 20,4 | 35,2  | 13,0  | 1,8      | —                 | 10,3 |
| VII. Departem. d. Innern . . . . .    | 41,5               | 17,4                                    | 56,5  | 23,9        | 2,2     | 26,1                     | 17,5 | 36,9  | 13,0  | 6,5      | —                 | 15,1 |
| VIII. Löschwesen . . . . .            | 35,5               | 34,1                                    | 61,0  | 4,9         | —       | 39,0                     | 14,6 | 34,2  | 12,2  | —        | —                 | 9,1  |
| IX. Militärdirektion . . . . .        | 42,1               | 13,4                                    | 63,3  | 16,6        | 6,7     | 43,3                     | 13,4 | 23,3  | 20,0  | —        | —                 | 10,6 |
| X. Schifffahrtsdirektion . . . . .    | 42,0               | —                                       | 100,0 | —           | —       | —                        | —    | —     | 100,0 | —        | —                 | 22,0 |
| b) Schulen . . . . .                  | 43,4               | 5,9                                     | 68,9  | 22,9        | 2,3     | 16,4                     | 13,1 | 38,1  | 28,0  | 4,4      | —                 | 15,7 |
| davon weibliches Personal . . . . .   | 40,7               | 7,7                                     | 75,8  | 15,8        | 0,7     | 18,5                     | 13,7 | 42,1  | 23,3  | 2,4      | —                 | 14,2 |
| c) Heilanstalten . . . . .            | 36,9               | 16,3                                    | 70,0  | 13,7        | —       | 45,0                     | 26,3 | 16,2  | 12,5  | —        | —                 | 8,3  |
| davon weibliches Personal . . . . .   | 34,6               | 26,2                                    | 61,9  | 11,9        | —       | 45,2                     | 28,5 | 19,1  | 7,2   | —        | —                 | 7,4  |
| d) Industrielle Betriebe . . . . .    | 39,6               | 16,6                                    | 66,4  | 16,4        | 0,6     | 27,3                     | 19,7 | 34,3  | 18,6  | 0,1      | —                 | 11,4 |
| davon weibliches Personal . . . . .   | 32,0               | 45,5                                    | 54,5  | —           | —       | 81,8                     | —    | 18,2  | —     | —        | —                 | 4,1  |
| 1. Kantonale Strassenbahnen . . . . . | 40,4               | 10,7                                    | 71,0  | 17,9        | 0,4     | 23,1                     | 15,2 | 39,9  | 21,8  | —        | —                 | 11,8 |
| 2. Gas- und Wasserwerk . . . . .      | 40,9               | 19,2                                    | 59,5  | 20,0        | 1,3     | 26,2                     | 23,0 | 28,8  | 22,0  | —        | —                 | 11,8 |
| 3. Elektrizitätswerk . . . . .        | 34,3               | 31,5                                    | 65,3  | 2,8         | 0,4     | 44,2                     | 25,5 | 25,9  | 4,4   | —        | —                 | 7,2  |
| 4. Übrige Betriebe . . . . .          | 42,3               | 12,5                                    | 60,0  | 27,5        | —       | 18,8                     | 27,5 | 35,0  | 17,5  | 1,2      | —                 | 11,7 |

Angestellten und Arbeiter nach Verwaltungsabteilungen am 31. Dezember 1923  
Wartpersonal der Friedmatt)

c 2

| Gesamtzahl der Staatsangestellten | Zahl der ständigen Staatsangestellten, welche am 31. Dezember 1923 |     |     |     |     |     |       |       |       |       |       |       |       |       |            | No.  |
|-----------------------------------|--|-----|-----|-----|-----|-----|-------|-------|-------|-------|-------|-------|-------|-------|------------|------|
|                                   | 0  | 1   | 2   | 3   | 4   | 5-9 | 10-14 | 15-19 | 20-24 | 25-29 | 30-34 | 35-39 | 40-44 | 45-49 | 50 u. mehr |      |
|                                   | ganze Dienstjahre vollendet hatten                                 |     |     |     |     |     |       |       |       |       |       |       |       |       |            |      |
| <b>Heilanstalten</b>              |  |     |     |     |     |     |       |       |       |       |       |       |       |       |            |      |
| 41                                | 1  | 6   | 4   | 3   | 3   | 11  | 5     | 3     | 2     | 2     | 1     | —     | —     | —     | —          | 1    |
| 28                                | 2  | 2   | 1   | 7   | 3   | 5   | 3     | 1     | 2     | 1     | 1     | —     | —     | —     | —          | 2    |
| 1                                 | —  | —   | —   | —   | 1   | —   | —     | —     | —     | —     | —     | —     | —     | —     | —          | 3    |
| 10                                | —  | —   | —   | 1   | 2   | 5   | 1     | —     | 1     | —     | —     | —     | —     | —     | —          | 4    |
| 80                                | 3  | 8   | 5   | 11  | 9   | 21  | 9     | 4     | 5     | 3     | 2     | —     | —     | —     | —          |      |
| 42                                | 1  | 5   | 5   | 7   | 1   | 12  | 4     | 4     | 2     | 1     | —     | —     | —     | —     | —          |      |
| <b>Industrielle Betriebe</b>      |  |     |     |     |     |     |       |       |       |       |       |       |       |       |            |      |
| 739                               | 14   | 21  | 46  | 48  | 42  | 112 | 138   | 157   | 116   | 45    | —     | —     | —     | —     | —          | 1    |
| 382                               | 6  | 23  | 29  | 26  | 16  | 88  | 62    | 48    | 36    | 44    | 4     | —     | —     | —     | —          | 2    |
| 251                               | 4  | 20  | 30  | 24  | 33  | 64  | 52    | 13    | 11    | —     | —     | —     | —     | —     | —          | 3    |
| 45                                | —  | —   | 3   | 1   | —   | 11  | 14    | 4     | 8     | 3     | —     | 1     | —     | —     | —          | 4    |
| 14                                | —  | —   | 1   | 3   | 1   | 4   | 4     | 1     | —     | —     | —     | —     | —     | —     | —          | 5    |
| 3                                 | —  | 1   | —   | —   | —   | 1   | —     | —     | 1     | —     | —     | —     | —     | —     | —          | 6    |
| 18                                | —  | 1   | —   | 3   | 1   | 6   | 1     | 4     | 2     | —     | —     | —     | —     | —     | —          | 7    |
| 1452                              | 24   | 66  | 109 | 105 | 93  | 286 | 271   | 227   | 174   | 92    | 4     | 1     | —     | —     | —          |      |
|                                   | 1  | 1   | 1   | 6   | —   | —   | 2     | —     | —     | —     | —     | —     | —     | —     | —          |      |
| 3244                              | 52   | 103 | 164 | 220 | 241 | 554 | 560   | 508   | 420   | 296   | 82    | 28    | 11    | 4     | 1          | m    |
| 462                               | 30   | 16  | 32  | 36  | 17  | 73  | 86    | 81    | 43    | 26    | 14    | 8     | —     | —     | —          | w    |
| 3706                              | 82   | 119 | 196 | 256 | 258 | 627 | 646   | 589   | 463   | 322   | 96    | 36    | 11    | 4     | 1          | zus. |

d 1

d) Pensionierte ehemalige Staatsangestellte Ende 1923

| Lebens-, Dienst- und Pensionsjahre                                   | Allgemeine Verwaltung |                 |                            |                   |                   | Industrielle Betriebe |                     |                        |        |                  | Zusammen          |                   |
|--|-----------------------|-----------------|----------------------------|-------------------|-------------------|-----------------------|---------------------|------------------------|--------|------------------|-------------------|-------------------|
|  | Beamte und Angest.    | Arbeiter        | Polizei- und Schutz-männer | Schul-beamte      | Total             | Gas- u. Wasser-werk   | Elektri-zitäts-werk | Kant. Stras-sen-bahnen | Übrige | Total            |                   |                   |
| Voll-<br>endete<br>Lebens-<br>jahre<br>Ende 1923                     | bis 39                | 1 <sup>1</sup>  | 1                          | —                 | 3 <sup>3</sup>    | 5 <sup>4</sup>        | 1                   | 1                      | 2      | —                | 4                 | 9 <sup>4</sup>    |
|  | 40—49                 | —               | 5                          | 3                 | 13 <sup>12</sup>  | 21 <sup>12</sup>      | 7                   | —                      | 6      | —                | 13                | 34 <sup>12</sup>  |
|  | 50—59                 | 9               | 8 <sup>1</sup>             | 16                | 14 <sup>10</sup>  | 47 <sup>11</sup>      | 17                  | 1                      | 16     | 1                | 35                | 82 <sup>11</sup>  |
|  | 60—64                 | 15 <sup>2</sup> | 5                          | 13                | 19 <sup>13</sup>  | 52 <sup>15</sup>      | 12                  | 1                      | 7      | —                | 20                | 72 <sup>15</sup>  |
|  | 65—69                 | 10 <sup>1</sup> | 7 <sup>1</sup>             | 5                 | 26 <sup>15</sup>  | 48 <sup>17</sup>      | 10                  | 1                      | 6      | 2                | 19                | 67 <sup>17</sup>  |
| 70 u. mehr   | 16 <sup>1</sup>       | 24 <sup>3</sup> | 10                         | 48 <sup>11</sup>  | 98 <sup>15</sup>  | 14 <sup>1</sup>       | —                   | 6                      | —      | 20 <sup>1</sup>  | 118 <sup>16</sup> |                   |
| Ange-<br>rechnete<br>Dienstj.<br>im Zeitp.<br>der Pen-<br>sionierung | bis 9                 | 1               | —                          | 1                 | —                 | 2                     | —                   | 1                      | 1      | —                | 2                 | 4                 |
|  | 10—19                 | 9 <sup>4</sup>  | 10 <sup>2</sup>            | 6                 | 19 <sup>15</sup>  | 44 <sup>21</sup>      | 15                  | 1                      | 13     | 2                | 31                | 75 <sup>21</sup>  |
|  | 20—29                 | 12 <sup>1</sup> | 19 <sup>2</sup>            | 11                | 30 <sup>20</sup>  | 72 <sup>23</sup>      | 25 <sup>1</sup>     | —                      | 27     | 1                | 53 <sup>1</sup>   | 125 <sup>24</sup> |
|  | 30—34                 | 7               | 16 <sup>1</sup>            | 19                | 20 <sup>9</sup>   | 62 <sup>10</sup>      | 13                  | —                      | 2      | —                | 15                | 77 <sup>10</sup>  |
|  | 35—39                 | 12              | 2                          | 7                 | 21 <sup>11</sup>  | 42 <sup>11</sup>      | 3                   | —                      | —      | —                | 3                 | 45 <sup>11</sup>  |
| 40 u. mehr   | 10                    | 3               | 3                          | 33 <sup>9</sup>   | 49 <sup>9</sup>   | 5                     | 2                   | —                      | —      | 7                | 56 <sup>9</sup>   |                   |
| Jahr<br>der<br>Pensio-<br>nierung                                    | 1923                  | 11 <sup>1</sup> | 10 <sup>3</sup>            | 12                | 32 <sup>14</sup>  | 65 <sup>18</sup>      | 36                  | 1                      | 11     | 1                | 49                | 114 <sup>18</sup> |
|  | 1922                  | 8 <sup>1</sup>  | 6                          | 9                 | 13 <sup>3</sup>   | 36 <sup>6</sup>       | 5                   | 2                      | 9      | —                | 16                | 52 <sup>6</sup>   |
|  | 1921                  | 3 <sup>1</sup>  | 9                          | 4                 | 20 <sup>13</sup>  | 36 <sup>14</sup>      | 3                   | —                      | 3      | 1                | 7                 | 43 <sup>14</sup>  |
|  | 1919—1920             | 9               | 5 <sup>2</sup>             | 4                 | 14 <sup>8</sup>   | 32 <sup>10</sup>      | 8                   | 1                      | 9      | —                | 18                | 50 <sup>10</sup>  |
|  | 1914—1918             | 14 <sup>1</sup> | 12                         | 11                | 22 <sup>12</sup>  | 59 <sup>13</sup>      | 5                   | —                      | 6      | —                | 11                | 70 <sup>13</sup>  |
|  | 1909—1913             | 1               | 3                          | 5                 | 7 <sup>4</sup>    | 16 <sup>4</sup>       | 2                   | —                      | 5      | 1                | 8                 | 24 <sup>4</sup>   |
| 1904—1908  | 4 <sup>1</sup>        | 4               | 1                          | 10 <sup>5</sup>   | 19 <sup>6</sup>   | 1                     | —                   | —                      | —      | 1                | 20 <sup>6</sup>   |                   |
| vor 1904   | 1                     | 1               | 1                          | 5 <sup>3</sup>    | 8 <sup>3</sup>    | 1 <sup>1</sup>        | —                   | —                      | —      | 1 <sup>1</sup>   | 9 <sup>4</sup>    |                   |
| Total Ende 1923  | 51 <sup>5</sup>       | 50 <sup>5</sup> | 47                         | 123 <sup>64</sup> | 271 <sup>74</sup> | 61 <sup>1</sup>       | 4                   | 43                     | 3      | 111 <sup>1</sup> | 382 <sup>75</sup> |                   |
| Normale Jahresangabe in 1000 Fr.                                     | 293.3                 | 163.6           | 204.5                      | 666.5             | 1327.9            | 157.5                 | 17.8                | 143.2                  | 5.5    | 324.0            | 1651.9            |                   |
| Total Ende 1921  | 32                    | 35              | 22                         | 67                | 156               | 21                    | 2                   | 23                     | 1      | 47               | 203               |                   |
| „ „ 1922   | 43 <sup>4</sup>       | 47 <sup>3</sup> | 37                         | 95 <sup>19</sup>  | 222 <sup>55</sup> | 28 <sup>1</sup>       | 3                   | 34                     | 3      | 68 <sup>1</sup>  | 290 <sup>56</sup> |                   |

NB. Die kleinen hochgestellten Zahlen bedeuten die weiblichen Pensionierten; sie sind in den grossen Zahlen inbegriffen.

# Veröffentlichungen

des Statistischen Amtes des Kantons Basel-Stadt

a) Mitteilungen des Statistischen Amtes des Kantons Basel-Stadt.

Kommissionsverlag von C. F. Lendorff. Bisher erschienen No. 1—44.

No. 1, 2 und 6: Die Arbeitslosigkeit in Basel 1902/03, 1903/04, 1904/05; No. 3: Basels Staatseinnahmen und Steuerverteilung 1888—1903; No. 4, 7, 9, 11, 17, 20 und 22: Zählung der leerstehenden Wohnungen 1904—1910; No. 8, 10, 12, 16, 19 und 23: Bautätigkeit im Kanton Basel-Stadt 1905—1910; No. 26, 27, 29, 30, 31, 33, 34, 35, 36, 37: Bautätigkeit und Wohnungsmarkt im Kanton Basel-Stadt 1911—1920; No. 5, 13, 24: Statistik der Grossratswahlen 1905, 1908, 1911; No. 14: Statistik der Nationalratswahlen 1908; No. 15: Die Erhebung von Schulgeld von den auswärts wohnenden Schülern und Schülerinnen Basel 1908; No. 18: Ergebnisse der Betriebszählung 1905; No. 21: Erläuterungen und Zahlenmaterial zu den in der Internationalen Hygiene-Ausstellung in Dresden 1911 vorgeführten Tafeln; No. 25: Die Milchversorgung Basels 1910; No. 28: Die Bevölkerung des Kantons Basel-Stadt am 1. Dezember 1910; No. 32: Die Wohnungen des Kantons Basel-Stadt am 1. Dezember 1910; No. 38: Die Mietpreise in der Stadt Basel 1910—1920; No. 39: Die Bevölkerung des Kantons Basel-Stadt am 1. Dezember 1920; No. 40: Die vorläufigen Ergebnisse der Wohnungszählung vom 1. Dezember 1920; No. 41: Die Entwicklung der direkten Hauptsteuern des Kantons Basel-Stadt 1904—1920. No. 42: Die Veränderungen der Lebenshaltungskosten 1911—1922 und die Basler Indexziffern. No. 43: Die Finanzlage des Kantons Basel-Stadt. No. 44: Sonderergebnisse der eidgenössischen Volkszählung vom 1. Dezember 1920 für den Kanton Basel-Stadt.

b) Statistische Monatsberichte des Kantons Basel-Stadt. Sonderabdrucke aus dem Kantonsblatt:

1. Jahrgang 1921. Grossquart, je 4 Seiten pro Monat, nebst Jahresübersicht 52 Seiten.
2. Jahrgang 1922. Grossquart, je 4 Seiten pro Monat, mit Vierteljahrs- und Jahresübersichten 68 Seiten.
3. Jahrgang 1923, wie 2. Jahrgang, 68 Seiten.
4. Jahrgang 1924.

c) Statistisches Jahrbuch des Kantons Basel-Stadt:

- I. Jahrgang 1921, Grossoktav XVI+344 Seiten (nebst reichhaltigem anderem Material auch Fortsetzung der statistischen Jahresübersichten über die Bevölkerungsbewegung, der jährlichen Veröffentlichungen, über Bautätigkeit und Wohnungsmarkt und über Arbeitsmarkt).
- II. Jahrgang 1922, Grossoktav XVI + 424 Seiten.
- III. Jahrgang 1923, Grossoktav XVI + 352 Seiten.

Abgeschlossene Reihen von Veröffentlichungen sind:

- d) Statistische Jahresübersichten über die Bevölkerungsbewegung im Kanton Basel-Stadt, mit dem Untertitel: Bericht über die Zivilstandsbewegung, die Todesursachen und die ansteckenden Krankheiten. Herausgegeben wurden im ganzen die 41 Jahrgänge 1870—1910 und von der neuen Folge die 10 Jahrgänge 1911—1920.
- e) Statistische Vierteljahrsberichte des Kantons Basel-Stadt 1911—1920 (der erste Jahrgang 1911 liegt nur im Manuskript vor), in einzelnen Heften Beilagen mit Statistik der Grossratswahlen 1914, 1917, 1920, Wohnungszählung Mai 1915, Verteuerung der Lebenshaltung 1918 und 1919, Hauptergebnisse der Wohnungsmietpreisstatistik vom September 1920. Herausgegeben wurden nur die 9 Jahrgänge 1912—1920.

Ein ausführliches Verzeichnis der Statistik des Kantons Basel-Stadt bis zum Jahre 1921 enthält No. 40 der Mitteilungen des Statistischen Amtes Seite 54—56.

# Anhang

---

|   | Seite |
|---|-------|
| <b>1. Die Witterung im Jahre 1923</b>   |       |
| von Dr. <b>Walter Strub</b> . . . . .   | 322   |
| <b>2. Die Einteilung des Kantons Basel-Stadt in statistische Bezirke</b>  |       |
| von Dr. <b>O. H. Jenny</b> . . . . .  | 324   |
| <b>3. Bewegung und Entwicklung der Wohnbevölkerung des Kantons Basel-Stadt im Jahre 1923</b>  |       |
| von Dr. <b>O. H. Jenny</b> . . . . .  | 328   |
| <b>4. Die Sterbefälle im Kanton Basel-Stadt nach Todesursachen 1923</b>   |       |
| vom <b>Gesundheitsamt des Kantons Basel-Stadt</b> . . . . .   | 333   |
| <b>5. Die anzeigepflichtigen Infektionskrankheiten im Kanton Basel-Stadt 1923</b>   |       |
| vom <b>Gesundheitsamt des Kantons Basel-Stadt</b> . . . . .   | 338   |
| <b>6. Infektionskrankheiten in der Stadt Basel 1870—1919</b>  |       |
| f) <b>Abdominaltyphus</b> , g) <b>Gastroenteritis</b> , bearbeitet von Prof. Dr. med. <b>E. Jessen</b><br>aus dem <b>Gesundheitsamt des Kantons Basel-Stadt</b> . . . . .                                   | 340   |
| <b>7. Die öffentliche Armenpflege der Stadt Basel</b>   |       |
| nach Berichten der Herren <b>F. Keller</b> , Inspektor der Allgemeinen Armenpflege,<br>und <b>H. Friess</b> , Beamter des bürgerlichen Armenamtes, zusammengestellt von<br>Dr. <b>O. H. Jenny</b> . . . . . | 350   |

---

## 1. Die Witterung im Jahre 1923

Von Dr. **Walter Strub**

Die Witterung des Jahres 1923 ist nicht so einheitlich ausgefallen, wie die der beiden Vorjahre. Es gab warme und kalte, trockene und nasse, schöne und trübe Monate. Zu den *warmen* Monaten zählen Februar (Überschuss 3,4 Grad), Juli (Überschuss 2,6 Grad) und Oktober (Überschuss 2,9 Grad). Aussergewöhnlich *kalt* war der Juni mit einem Fehlbetrag von 3,7 Grad. Er ist der kälteste seit 1826 in Basel beobachtete Juni. Mit seinem Mittel von 13,2 Grad hat er den kalten Juni 1871 (Mittel 14,1 Grad) noch um 0,9 Grad unterboten. Er blieb sogar um 0,2 Grad hinter dem normalen Maimittel zurück.

Der Juni ist gleichzeitig auch bei den *Trockenmonaten* einzureihen. Nur wenig mehr als ein Drittel (35%) der normalen Niederschlagsmenge ist gefallen. Prozentual noch grösser ist der Regenausfall im Juli; die gefallene Menge beträgt bloss 29% der normalen. Auch der August zählt mit 71% zu den Trockenmonaten. Da alle drei Sommermonate zu wenig Niederschlag gebracht haben, gehört der Sommer 1923 zu den trockensten je in Basel beobachteten Sommern. Bei einer Regenmenge von 122 mm beträgt der Ausfall 152 mm oder 55% der Normalmenge. Nur der Sommer 1904 ist mit 103 mm noch trockener gewesen. Das Jahr 1923 sparte aber auch nicht mit *nassen* Monaten. Der November hat in der Basler Reihe noch nie eine grössere Niederschlagsmenge aufzuweisen gehabt als 1923. Nur im Jahre 1882 war er ebenso nass. Mai und Oktober sind nur je zweimal niederschlagsreicher gewesen als im Berichtsjahre. Die Herbstmenge (373 mm) wird deshalb bloss vom Herbst 1882 übertroffen (434 mm), dagegen von den nassen Herbstmonaten 1880 (324 mm), 1881 (348 mm) und 1896 (356 mm) nicht völlig erreicht. Zu den nassen Monaten ist auch der Februar 1923 zu zählen mit einem Überschuss von vollen 100%.

Eine lange Reihe trüber bis sehr trüber Monate überwog im Berichtsjahre die wenigen schönen derart, dass sich das Jahresmittel der Bewölkung auf 70 statt 64% stellt und die Sonnenscheindauer einen Ausfall von 238 Stunden oder 12% erlitt. Sehr *trüb* waren besonders die ersten drei Monate und der Dezember. In letzterem Monat war die Himmelsfläche durchschnittlich zu mehr als neun Zehntel bedeckt. Acht Zehntel und mehr betrug die Bedeckung in den ersten drei Monaten und im November.

Die Sonnenscheindauer fiel nur im Mai normal aus. *Sonnige* Monate mit einem Überschuss von 22 bis 30 Stunden waren Juli, August und September. Den grössten Ausfall an Sonnenscheindauer weist der Juni auf. Die Sonne schien in diesen Monaten 74 Stunden zu wenig; der Ausfall beträgt fast 30%. Prozentual noch grösser war der Ausfall im März mit 35%, im Januar mit 45%, im Februar mit 57% und im Dezember mit 61%.

Das Diagramm (Seite 11) zeigt bei der Darstellung der *Sonnenscheindauer* deutlich das starke Überwiegen der schwarzen Flächen in den zuletzt genannten Monaten. Aus der *Temperaturkurve* tritt namentlich deutlich die Februarwärme, die Kälteperiode vom 10. Mai bis Anfang Juli und der bis Ende Oktober verzögerte Abstieg der Temperatur zum Winter hervor. Das *Niederschlagsdiagramm* lässt sehr gut die Trockenheit vom Juni bis Mitte September und die nachfolgende Nässe erkennen. Vor allem aber geben alle drei Diagramme die grosse Unbeständigkeit im Ablaufe der Witterungserscheinungen selbst in Perioden gleichsinniger Abweichungen mit aller Schärfe wieder.

Die Wärmeperiode, die Mitte Dezember 1922 bei relativ niedrigem Luftdruck begonnen hatte, setzte sich bei langsam zunehmendem Luftdruck bis Mitte *Januar* fort. Die nachfolgende Winterperiode dauerte nur neun Tage. Sie brachte den einzigen Tag des ganzen Winters, an dem die Temperatur Null Grad nicht überstieg. Das Minimalthermometer stand in diesem warmen Winter nur an 27 Tagen unter Null Grad. Die tiefste Temperatur betrug — 7,5 Grad. Am 26. Januar setzte bei anfänglich hohem, später tiefem Luftdruck eine Wärmeperiode ein, welche den ganzen *Februar* überdauerte und erst am 10. *März* ihr Ende fand. Die Wärmeperiode brachte wenig Sonnenschein, dafür um so mehr Niederschläge. Erst nach zehn kühleren Tagen über die Märzmitte hellte der Himmel bei neuerdings hohen Temperaturen auf. Ende

März und Anfang April zeichneten sich als die ersten andauernd sonnigen Zeiten des Jahres aus. Bei dem Wärmestand, den die letzten Märztag erreicht hatten, verblieb der ganze Monat *April*, so dass das Monatsende gegenüber dem gleichmässig ansteigenden Normalstand zu kalt ausfiel. Einen kräftigen Umschwung brachten die ersten Maitage. Von 9,4 Grad im Durchschnitt des Monats April stieg die Wärme in den ersten neun Tagen des *Mai* auf ein Mittel von 18,3 Grad. Es folgte eine 55-tägige Kälteperiode, die ihresgleichen sucht in der Basler Witterungsgeschichte. Die 22 letzten Tage des Mai ergaben ein Mittel von 11,6 Grad und einen Ausfall von 2,7 Grad. Der *Juni* steigerte den Ausfall auf 3,7 Grad. Der kälteste Tag des Juni war der 17. mit einem Tagesmittel von 7,8 Grad und einem Ausfall von fast 10 Grad. Normalerweise tritt dieser Temperaturstand am 5. April und 26. Oktober ein.

Am 4. *Juli* begann die Hochsommerperiode des Jahres 1923. Sie währte mit wenigen Unterbrechungen bis zum 15. *August*, dauerte also 43 Tage. Der wärmste Tag war der 14. Juli mit einem Mittel von 27,5 Grad und einem Überschuss von 8,5 Grad. War die Maikälte von vielen Niederschlägen begleitet gewesen, so brachte die Kälte im Juni Trockenheit. Diese verschärfte sich noch während der Hochsommerperiode. Erst die zweite Hälfte August brachte bei etwas zu kühler Witterung wieder vermehrte Niederschläge. Die kühle Witterung dauerte noch bis zum 8. *September*. Jedoch waren die Niederschläge unter dem Einfluss hohen Luftdruckes gewichen. Von da ab bis in die ersten Novembertage hinein herrschte mit wenigen geringfügigen Unterbrechungen warmes bis sehr warmes Wetter. Höhepunkte bezeichnen der 13. September mit einem Tagesmittel von 20,1 und einem Überschuss von 5,2 Grad, der 1. Oktober mit 17,5 bzw. 5,4 Grad, der 10. Oktober mit 17,3 bzw. 6,8 Grad, der 21. Oktober mit 18,4 bzw. 9,7 Grad und allen voran der 25. Oktober mit einem Tagesmittel von 19,5 Grad, was einem Überschuss von 11,5 Grad entspricht. Der 17. Juni und der 25. Oktober haben also ihre normalen Temperaturstände geradezu vertauscht. Der *Oktober* ist nur 2 Grad kälter ausgefallen als der *September* und nur 0,8 Grad kälter als der *Juni*, während die normale Differenz 4,8 bzw. 7,4 Grad beträgt. Vom *Oktober* an sind die Niederschläge wieder reichlich gefallen. Die letzten drei Monate brachten zwei Fünftel der gesamten Jahresmenge. Die Temperatur bewegte sich von Anfang *November* an in normalen Grenzen. Länger dauernde Kälte- und Wärmeperioden waren nicht mehr zu verzeichnen. Schon im *November* stellten sich die ersten Fröste ein. Zwei Eistage, an denen das Thermometer Null Grad nicht überstieg, sind im letzten Novembertage verzeichnet. Der *Dezember* brachte zu den 6 Frosttagen im *November* 16 weitere solcher Tage, dazu drei Eistage, so dass der neue Winter wesentlich kräftiger einsetzte als der vorhergegangene. Aussergewöhnliche Luftdruckschwankungen mit stürmischen Winden beherrschten den Jahresschluss. Vom 28. auf den 29. *Dezember* stieg das Tagesmittel des Luftdrucks um 18 mm. Von Mittag zu Mittag dieser Tage beträgt die Steigerung sogar 22 mm. Die Stürme endeten mit erheblichen Schneefällen und einem starken Temperaturabfall am 31. *Dezember*. Dieser Tag hat mit —8,9 Grad die tiefste Temperatur des Jahres gebracht.

Die Jahresergebnisse 1923 stehen fast durchweg zwischen denen der beiden Vorjahre. Das Jahr war als ganzes genommen zu warm, aber nicht so warm wie 1921, zu nass und zu stark bewölkt, aber nicht in dem Ausmasse wie 1922. Einzig nach zwei Richtungen übertrifft das letzte Jahr die beiden vorangegangenen Jahre. Es hat erheblich weniger Frost- und Eistage sowie Gewittertage aufzuweisen. Dem warmen Winter ist ein gewitterarmer Sommer gefolgt.

Der *Wasserstand* des Rheines war fast während des ganzen Jahres über dem Mittelwert. Nur in den Monaten Juli, August und September ergaben sich infolge der sommerlichen Trockenheit Fehlbeträge. Den tiefsten Pegelstand erreichte der Rhein am 29. Januar mit — 12 cm, den höchsten am 29. *Dezember* mit 286 cm. Sekundäre Extreme finden sich im Mai und Juni mit 236 bzw. 237 cm und im *September* mit — 1 cm. Im Jahresdurchschnitt sind 1098 m<sup>3</sup> pro Sekunde oder 79 m<sup>3</sup> mehr als das langjährige Mittel ergibt, abgeflossen.

## 2. Die Einteilung des Kantons Basel-Stadt in statistische Bezirke

Von Dr. O. H. Jenny

Seit der völligen Eingemeindung von Kleinhüningen in die Stadt Basel besteht der Kanton Basel-Stadt nur noch aus den 3 Gemeinden Basel, Bettingen und Riehen. Besondere Einwohnergemeindeverwaltungen besitzen aber nur die beiden Landgemeinden, da die Geschäfte der Einwohnergemeinde Basel von den Behörden des Kantons Basel-Stadt besorgt werden.

Bezirksbehörden gibt es im Kanton Basel-Stadt nicht und es existiert weder ein Stadtbezirk noch ein Landbezirk, wie aus den Veröffentlichungen des Eidgenössischen Statistischen Bureaus (Volkszählungen) geschlossen werden könnte. In statistischer Hinsicht besteht aber das Bedürfnis, der Stadt Basel die beiden Landgemeinden als Sammelbegriff gegenüberzustellen und hiebei ist fälschlicherweise in der eidgenössischen Statistik der Ausdruck „Bezirk“ verwendet worden. Im Statistischen Jahrbuch des Kantons Basel-Stadt ist jedoch diese Bezeichnung streng vermieden.

Die Gliederung des Kantonsgebietes nach den drei Gemeinden unter Einbezug der Zusammenfassung der beiden Landgemeinden ist für alle Tabellen, wo es sich um die Feststellung örtlicher Unterschiede handelt, selbstverständlich. Auch die Kantonsverfassung beachtet die Gemeindegrenzen, indem sie ausdrücklich jeder Gemeinde mindestens einen Sitz im Grossen Rate zusichert. So erhält die kleine Gemeinde Bettingen mit ihren 500 Einwohnern immer einen Vertreter, während den übrigen Wahlkreisen erst auf 1087 Einwohner je ein Vertreter zukommt.

Für den Kanton ist also die gemeindeweise Darstellung geeigneter statistischer Erscheinungen durchaus gegeben und immer besteht dabei die Möglichkeit, die Ergebnisse der beiden noch selbständigen Landgemeinden zu einer Gruppe „B“ zusammenzufassen und der Reihe „A. Stadt Basel“ gegenüberzustellen.

Ungleich viel mannigfaltiger ist jedoch die Möglichkeit, die Stadt in einzelne Teile, in „statistische Bezirke“ zu gliedern. Das Bedürfnis hierfür ist in der Städtestatistik unstreitig vorhanden, und auch wenn die Verwaltung mit der Einheitsstadt auskäme, so müsste die Statistik — man denke nur an alle die zählungsartigen Bestandaufnahmen, wie Volkszählung, Wohnungszählung usw. — eine örtliche Gliederung schaffen. Ganz abgesehen von den kleinsten Elementen dieser Gliederung, den Zählkreisen, empfiehlt sich die Gewinnung zusammenfassender Ergebnisse für besondere abgetrennte Siedelungen, für grössere und kleinere Stadtteile, seien sie durch ausgeprägte natürliche Erscheinungen wie Flussläufe, seien sie auch nur durch mehr oder weniger auffallende Strassenzüge (Stadtmauern, Parkanlagen) getrennt. Die historische Entwicklung, administrative Massnahmen, auch politische Zwecke geben hiebei starke Anregungen; es wirken jedoch neben natürlichen Gründen auch mannigfaltige wirtschaftliche und soziale Erscheinungen, die Bedürfnisse der Hygiene, oder endlich rein statistisch-technische Forderungen mit.

Einer örtlichen Gliederung des Stadtgebietes bedürfen vor allem die Bevölkerungsstatistik (Stand und Bewegung) und die Wohnungsstatistik (Bestand, Neubauten, Wohnungsmarkt und Wohnungsvermittlung, Mietpreise); aber auch die Grundbesitz- und Grundbesitzwechselstatistik, die Statistik der Brandfälle und die politische Statistik können der örtlichen Gliederung nicht entbehren.

Im Statistischen Jahrbuch sind für die verschiedenen Zweige mancherlei Gliederungen angewendet worden und es dürfte angezeigt sein, diese Gliederungen, auch diejenigen, welche der Vergangenheit angehören, einmal in dieser periodischen Veröffentlichung zusammenhängend zu besprechen. Dabei sei jetzt schon auf Abschnitt VI des ersten Teiles des Volkszählungswerkes von 1910<sup>1)</sup> mit seiner eingehenden Besprechung der daselbst angewandten örtlichen Gliederung des Kantonsgebietes verwiesen.

<sup>1)</sup> Mitteilungen des Statistischen Amtes des Kantons Basel-Stadt Nr. 28, Die Bevölkerung des Kantons Basel-Stadt am 1. Dezember 1910, von Dr. O. H. Jenny. Basel 1914. Seite 27 und folgende.



Als Grenzlinien der verschiedenen Bezirke kommen Flussläufe, die ehemalige mittelalterliche Stadtbefestigung, breite Strassenzüge oder Eisenbahnbauten in Betracht. In Basel bildete der Rhein von jeher eine Bezirksgrenze erster Ordnung. Das linke Ufer ist unter der Bezeichnung „Grossbasel“, das rechte Ufer unter „Kleinbasel“ zusammengefasst und die Stadtvereinerung vom Jahre 1392 hat an dieser klaren Scheidung nichts geändert. Die Statistik hat ein grösstes Interesse daran, an dieser unveränderlichen Zweiteilung festzuhalten, besonders um die bevölkerungsstatistischen Verschiedenheiten der Siedelung und die wirtschaftlichen Verschiedenheiten der Neuzeit in ihrer weiteren Entwicklung zu verfolgen.

Der Birsig konnte sich als Grenzlinie nicht durchsetzen, da er in der inneren Stadt schon früher teilweise überdeckt war und jetzt noch mehr grösstenteils unsichtbar und häufig überbaut sich dem Rheine zuwendet. Nur ausserhalb der mittelalterlichen Stadtmauern kommt er heute als Wahlquartiergrenze zur Geltung und zwischen Viadukt und Altstadt trennt er ferner zwei Unterabschnitte eines grösseren statistischen Bezirks.

Die Stadtmauern, die um das Jahr 1860 herum beseitigt wurden, fanden in späteren politischen Gliederungen der Stadt keine Berücksichtigung. Erst die neuere statistische Gliederung hat sich ihrer, dank hauptsächlich der an ihre Stelle getretenen Anlagen und Plätze, wieder erinnert und sie fast überall als Haupt- oder Nebengrenzen verwendet.

Die politische Gliederung der Stadt Basel, nämlich die Einteilung in Wahlkreise für die Wahlen in den Grossen Rat, war häufigen Änderungen unterworfen. Die bis zum Jahre 1911 geltende Einteilung in 9 Quartiere, wovon 6 in Grossbasel und 3 in Kleinbasel lagen, richtete sich nach sehr augenfälligen natürlichen und städtebaulichen Grenzen, wie Rhein und breite Strassenzüge; sie war auch sehr in das Bewusstsein der Bevölkerung eingedrungen und in den sogenannten Quartiervereinen herrschte ein reges Leben. Bei den Wahlen von 1914 wurde zum ersten Male nach den drei Wahlquartieren Grossbasel-Ost, Grossbasel-West und Kleinbasel gewählt. Für Kleinbasel sind die Grenzen ohne weiteres gegeben. Die Grenze zwischen den beiden Grossbasler Wahlquartieren folgt von der Kantonsgrenze im Süden dem Birsig bis zur Steinengrabenbrücke. Von da an bildet die Mitte des Steinengrabs, des Holbeinplatzes, des Leonhardsgrabens und des Petersgrabens bis zum Rhein die Grenze. Auch hier wurden meistens natürliche und leicht in die Augen springende Linienzüge als Grenze gewählt.

Die Statistik bedarf einer konstanten, allen politischen Einflüssen entrückten, sich rein an die bevölkerungs- und wohnungsstatistischen Erscheinungen haltenden Einteilung des Stadtgebietes. In Basel ist die Bevölkerung ebenso wenig wie in anderen Schweizerstädten nach sozialen Klassen auf die verschiedenen Stadtteile verteilt. Doch ist die Mischung der Bevölkerung nicht so vollkommen, als dass man nicht Stadtteile, die vorwiegend von wohlhabender Bevölkerung, oder solche, die vorwiegend von Arbeiterbevölkerung bewohnt sind, unterscheiden könnte. Die Altstadt kann als Geschäftsviertel angesprochen werden und auch die Industrie ist mehr oder weniger lokalisiert.

Eine statistische Gliederung darf sich aber nicht ausschliesslich von bevölkerungsstatistischen Erwägungen leiten lassen, es muss dabei auch die örtliche Lage berücksichtigt werden. Mehr auf geschlossene Gebiete mit augenfälligen Grenzlinien als auf die Gleichartigkeit der Bevölkerung wird bei der Einteilung gesehen werden müssen.

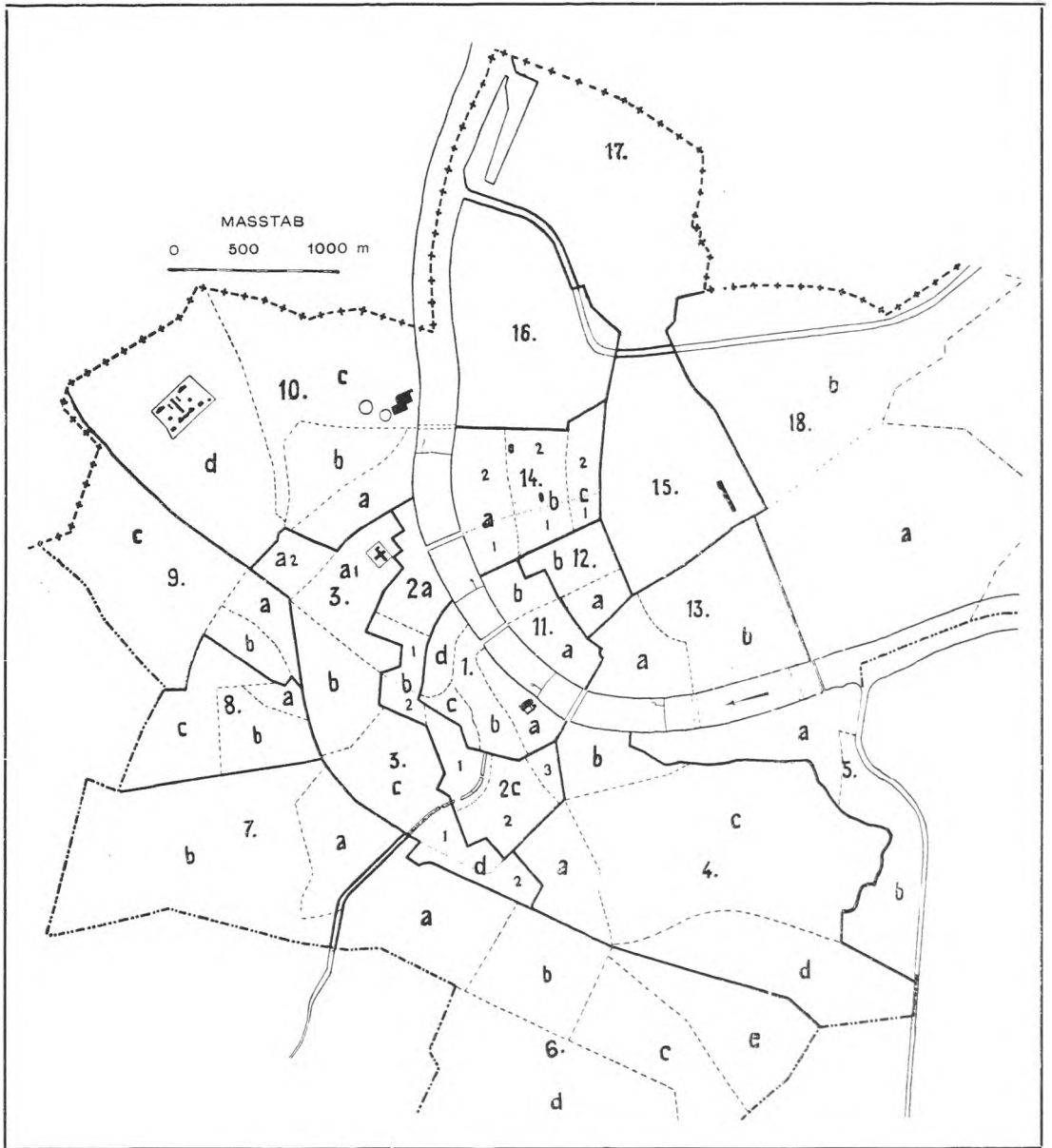
Nach diesen Gesichtspunkten richtete sich die Einteilung der Stadt Basel in 16 Wohnviertel, die bald nach Errichtung des Statistischen Amtes aus wohnungsstatistischen Bedürfnissen heraus sich entwickelte und die Grundlage für die bei der Volkszählung von 1920 und im Statistischen Jahrbuche angewendete Einteilung in 18 Wohnviertel bildete. Die späteren Veränderungen dieser Einteilung in statistische Bezirke in den Jahren 1910 und 1920 erfolgten, um historische Grenzen oder auch gefälligere Linien im Stadtplan zu gewinnen. Die Abtrennung zweier Wohnviertel an der Peripherie Kleinbasels diente der leichteren Beobachtung der künftigen Entwicklung der einzelnen Teile.

Eine genauere textliche Beschreibung der 18 Wohnviertel ist bei Beachtung des Stadtplanes auf Seite 16 dieses Jahrbuches wohl kaum notwendig. Auf die Beschreibung im Volkszählungswerk 1910 (Seite 27) ist schon hingewiesen worden. Dagegen soll auf die im Plan auf Seite 16 durchgeführten Änderungen gegenüber der Beschreibung von 1910 noch ausdrücklich aufmerksam gemacht werden.

Ersetzt wurden zunächst die Wohnviertelbezeichnungen „Gürtel“ durch „Am Ring“ (Steinenring, Spalenring, St. Johannring) und „Grenzach“ durch „Wettstein“. Die alten

Bezeichnungen vermochten sich nie einzuleben, während dies von den neuen eher erwartet werden darf. Auch für die Wohnviertel „9. Hegenheim“ und „18. Hinter dem badischen Bahnhof“ wird immer noch nach passenden Bezeichnungen gesucht. Vorderhand müssen die alten noch beibehalten werden.

Stadt Basel. — Die 18 Wohnviertel in 56 Teilviertel aufgelöst



Für das Wohnviertel „2. Vorstädte“ wurden vom St. Johantor bis zum Äschenplatz die Grenzen bis an die ehemaligen Stadtmauern oder an den Anlagengürtel vorgeschoben. Dadurch wurden historische Grenzen erzielt, vielleicht aber auch einige modernere Wohnbauten in dieses mehr Altstadtcharakter besitzende Wohnviertel einbezogen. Das Wohnviertel „Am Ring“ erlitt dadurch einige Einbussen, ohne aber dadurch den dritten Rang der Bevölkerungszahl nach zu verlieren.

Die Häusergruppe St. Jakob wurde vom Wohnviertel „Breite“ abgetrennt und „Alban“ zugewiesen. Als Südgrenze gegen „Gundeldingen“ wurde aber eine willkürliche Linie durch das Eisenbahnareal gewählt. Während so „Breite“ das dritte Teilviertel einbüsste, bekam „Alban“ ein viertes und „Gundeldingen“ sogar ein fünftes.

In Kleinbasel wurde der Häuserblock vor dem ehemaligen Bläsitor (Klybeckstrasse-Sperrstrasse-Claragraben-Klingentalstrasse) von „Matthäus“ weggenommen und „Clara“ zugeteilt. Die Grenzlinie wurde dadurch klarer und augenfälliger. Aus dem gleichen Grunde wurde die Nordgrenze des Wohnviertels „Rosental“ an die Wiese vorgeschoben und die Ostgrenze von „Wettstein“ auf die Verbindungsbahnlinie gelegt.

Tabelle 3 der Volkszählungspublikation von 1920<sup>1)</sup> (Seite 84—88) ist nach der neuen Wohnviertelgliederung aufgebaut. Dabei sind die 18 Wohnviertel im ganzen in 56 (Grossbasel 39, Kleinbasel 17) weitere Teile zerlegt, um gewisse Gegensätze noch besser erkennen und an der Peripherie der Stadt die zukünftige Entwicklung besser verfolgen zu können. Diese „Unterviiertel“ sind aus dem schematischen Stadtplan auf der vorigen Seite zu ersehen. Diese detaillierte Aufteilung verfolgt nicht nur die genannten Zwecke. Sie erlaubt auch, aus den einzelnen Teilstücken wieder grössere Stadtteile zu gewinnen, so wie in Tabelle 3 selbst noch angegeben ist, zunächst die alte politische Einteilung nach den 9 Quartieren, sodann auch eine Fünfgliederung in grössere Stadtteile mit nicht allzu stark verschiedenen Bevölkerungszahlen.

Das ehemalige Stadtquartier ist mit dem Wohnviertel No. 1 (Stadtzentrum Grossbasel) identisch. Das St. Johannquartier erhält man aus den Wohnviertelteilstücken 2a, 2b<sub>1</sub>, 3a<sub>1</sub>, a<sub>2</sub> und 10, das Spalenquartier aus 3b und den Wohnvierteln 8 und 9, das Steinenquartier aus 2b<sub>2</sub>, 2c<sub>1</sub>, 3c und 7, das Aeschenquartier aus 2c<sub>2</sub>, 3d, 4a und 6a—d und das Albanquartier aus 2c<sub>3</sub>, 4b—d, 5 und 6e. In Kleinbasel bildeten die Teilstücke 11a, 12a, 13 und 18a das Riehenquartier, die Stücke 11b, 12b, 14a<sub>1</sub> b<sub>1</sub> c<sub>1</sub>, 15 und 18b das Bläsiquartier und schliesslich die Teile 14a<sub>2</sub> b<sub>2</sub> c<sub>2</sub>, 16 und 17 das Horburgquartier. Zum Horburgquartier gehörten allerdings auch noch die wenigen Häuser zwischen Mauerstrasse und Wiese, die im Plane dem Wohnviertel 15 zugeteilt sind und zum Steinenquartier gehörte auch die zur Zeit nur von einer einzigen Haushaltung bewohnte Häusergruppe zwischen Binningerstrasse und Birsig (Gaswerk).

Die Konstruktion der fünf grösseren Stadtteile ist aus dem Plane auf Seite 326 ebenfalls sehr leicht möglich. Es besteht das Centrum aus den Wohnvierteln 1, 2 und 3 ohne 3a<sub>2</sub> und 3d<sub>2</sub>. Das Nordwestplateau umfasst das Stück 3a<sub>2</sub> und die Wohnviertel 7—10, das Südostplateau das Stück 3d<sub>2</sub> und die Wohnviertel 4—6. Kleinbasel-Ost besteht aus den Wohnvierteln 11—13, 15 und 18, Kleinbasel-Nord aus 14, 16 und 17.

In sozialer Hinsicht bilden gewissermassen die Wohnviertel 1, 2, 11 und 12 die Geschäftsviertel, die Viertel 3, 4 und 7 die Wohlstandsviertel, die Viertel 6, 8 und 13 die Mittelstandsviertel und die übrigen Viertel können als Arbeiterviertel angesprochen werden. Es darf aber keineswegs eine scharf ausgesprochene Teilung der Bevölkerung und ihrer Siedelung in dieser Weise hieraus abgeleitet werden.

In der Hauptsache genügt die Teilung in die 18 Wohnviertel vollständig. Fernere Untersuchungen über die Wohndichtigkeit oder über die Mietpreise lassen eine weiter gehende Einteilung als wünschbar erscheinen und diesem Bedürfnis entspricht die im genannten Stadtplan enthaltene Gliederung vollkommen. Es ist natürlich nicht ausgeschlossen, dass in späteren Jahren auch weitere, an der Peripherie der Stadt gelegene grössere Teilstücke der Wohnviertel aufgeteilt werden sollten, sofern sich der Wohncharakter nach mehreren Seiten entwickelt. Dies ist aber ohne weiteres möglich und dennoch bleibt dabei die Beständigkeit dieser Einteilung, ein Hauptfordernis für die Gliederung in statistische Bezirke, gewahrt.

<sup>1)</sup> Mitteilungen des Statistischen Amtes des Kantons Basel-Stadt, Nr. 39. Die Bevölkerung des Kantons Basel-Stadt am 1. Dezember 1920. Basel 1921.

### 3. Bewegung und Entwicklung der Wohnbevölkerung des Kantons Basel-Stadt im Jahre 1923

Von Dr. O. H. Jenny

Die schwach steigende Tendenz, welche die Bevölkerungsentwicklung im Kanton Basel-Stadt im Jahre 1922 gezeigt hatte, hat auch im Jahre 1923 weiter gedauert und damit die Einwohnerzahl beinahe an das obere Ende des Tausenders gebracht, mit welchem das Jahr 1923 angetreten worden ist. Jedenfalls muss die Entwicklung, wenn die Zunahme der Bevölkerung im Jahre nicht einmal 1% erreicht, als sehr träge bezeichnet werden. Immerhin ist insofern eine Besserung zu konstatieren, als die Zunahme im Jahre 1923 854 Personen betrug während sie für das Jahr 1922 nur auf 406 berechnet und im Jahre 1921 sogar noch negativ ausgefallen war (Abnahme: 325 Personen).

Mit einer Bevölkerungszahl von 141 001 hatte der Fortschreibung gemäss der Kanton Basel-Stadt das Jahr 1923 angetreten. Zu Ende des Jahres betrug sie 141 855, nachdem sie im März wieder unter 141 000 gesunken war. Während sich die Volkszahl im Laufe der ersten 8 Monate nur um 160 zu heben vermochte, betrug der Zuwachs in den vier letzten Monaten allein fast 700 Personen. Wenn also auch nicht gerade der Zahl nach, so sind doch nach Charakter der Bevölkerungsbewegung, nach Verteilung über die Jahreszeiten, die Verhältnisse wieder normal, d. h. wie in der Vorkriegszeit, geworden.

Die Gesamtzunahme im Jahre 1923 um 854 Personen setzt sich zusammen aus einem Geburtenüberschuss von 372 Personen oder 2,63‰ und einem Wanderungsgewinn von 482 Personen oder 3,4‰ der mittleren Wohnbevölkerung. Beide Elemente sind erheblich grösser als im Vorjahre, weit entfernt aber von den „normalen“ Zahlen der Vorkriegszeit. Nur in den Monaten März, Juli und August nahm die Bevölkerung ab um 197, bzw. 53, bzw. 80 Personen; im September aber erreichten die Zunahmen mit 269 Personen schon ihr Maximum. Ausser den 3 genannten Monaten ergaben auch noch die Monate Februar und Juni kleine Wanderungsverluste, die aber durch Geburtenüberschüsse mehr als ausgeglichen werden konnten. In allen 12 Monaten war die Zahl der Lebendgeborenen grösser als die Zahl der Sterbefälle, in den Monaten Oktober, Februar, Dezember und März gingen die beiden Zahlen sehr nahe zusammen. Im ganzen schwankte der monatliche Geburtenüberschuss zwischen 3 (Oktober) und 64 (August); er betrug im Mittel 31. Die Wanderungsdifferenz lag zwischen —209 (März) und 224 (September); dieselben Monate bildeten mit —197 und 269 die Extreme für die Gesamtzunahme, wie ja überhaupt bei der kleinen Schwankungsmöglichkeit der Geburtenüberschüsse die Wanderungsbewegung für die Gesamtentwicklung der Bevölkerung ausschlaggebend ist.

Die Bevölkerungsbilanz (Tab. c 2 Seite 114) zeigt, dass sich die Zunahme auf die beiden Geschlechter ziemlich gleichmässig verteilt, so dass im Geschlechtsverhältnis keine wesentliche Änderung eingetreten sein dürfte. Hingegen sind in bezug auf die Heimatverhältnisse, wie gewöhnlich, starke Verschiebungen eingetreten. Die Kantonsbürger haben um 1771 Personen zugenommen, die Schweizerbürger anderer Kantone um 86; die Ausländer haben dafür 1003 Personen eingebüsst, so dass ihr Gesamtbestand auf 32 645 gesunken ist. Nur die Gruppe „Übriges Ausland“ schliesst mit einem Gewinn von 14 Personen ab. Die Bürger des Kantons Baselland erlitten bei schwachem Geburtenüberschuss und geringer Zuwanderung infolge der Einbürgerungen einen Verlust um 140 Zugehörige. Bemerkenswert ist ferner der geringe Geburtenüberschuss der Ausländer von 29 Personen. Ihr Wanderungsgewinn betrug immerhin 575; doch stehen diesen Zahlen Verluste durch Einbürgerungen um 1607 Personen gegenüber. Der Geburtenüberschuss wird seit dem Kriege hauptsächlich durch die Schweizer anderer Kantone bestritten; doch auch die Kantonsbürger sind nicht mehr negativ wie vor dem Kriege, wenn auch ihr Beitrag von 76 an den Geburtenüberschuss als bescheiden betrachtet werden muss.

Die mittlere Wohnbevölkerung des Kantons, nach Geschlecht und Heimatgruppen aus den Mittelwerten der einzelnen Monate berechnet, betrug genau 141 286 oder rund 141 280 Personen; davon entfallen 63 800 oder 45,2% auf das männliche Geschlecht und 77 480 auf das weibliche. Der mittlere Frauenüberschuss ist von 13 200 auf 13 680 im Jahre 1923 ge-

stiegen und auf 1000 Männer kamen in diesem Jahre 1214 Frauen gegen 1208 im Vorjahre. Die mittlere Zahl der Kantonsbürger betrug 66 990 oder 47,4% (Vorjahr: 46,1%) der Gesamtbevölkerung, der Schweizerbürger anderer Kantone 41 000 oder 29,0% (29,5%) und der Ausländer 33 290 oder 23,6% (24,4%). Die Umschichtung in der Richtung der Nationalisierung schreitet also etwas langsamer zwar, aber doch stetig weiter. Diese Umschichtung wird ermöglicht durch den starken Andrang zur Einbürgerung bei gleichzeitiger Stagnation der äusseren Bevölkerungsbewegung. Seit der Volkszählung von 1920 hat die Zahl der Kantonsbürger um über 7100 zugenommen, diejenige der übrigen Schweizer jedoch um 600 und die der Ausländer um über 5300 abgenommen.

Die natürliche Bevölkerungsbewegung kann aus den Tabellen der Gruppe 2 a (Seite 26 und folgende) am besten ersehen werden. Hier sind die einzelnen Erscheinungen für die 5 letzten Jahre, für die fünf-, zehn- und zwanzigjährigen Summen nach Monaten zusammengestellt, so dass sowohl für die absoluten Zahlen, als auch für die Verhältnis- und Indexzahlen direkte Vergleiche sofort möglich sind. Die absoluten Zahlen bieten für 1923 nichts Auffallendes. Die Zahl der Eheschliessungen nähert sich, von ihrer Nachkriegshöhe herabsteigend, wieder langsam dem Normalwert. Die Zahl der Geburten ist sehr niedrig; nur 1917—1919 war sie noch kleiner. Bei den Sterbefällen und der Zahl der Totgeborenen ist das 1923er Ergebnis am niedrigsten, während der Geburtenüberschuss sich zwar weit unter der Vorkriegszeit, doch stark über dem Mittelwert des Jahrfünfts 1916—1920 und so ziemlich in der Mitte der letzten 5 Jahre hält. Bei den Ziffern sind für die Eheschliessungen die extrem hohen Werte bei April und Oktober 1923 zu erkennen. Die Geburtenziffern des Jahres 1923 werden nur durch die noch unter den Kriegswirkungen stehenden Ziffern des Jahres 1919 unterboten. Bei den Sterbefällen sind fast alle Winterwerte 1923 minimal, in den Sommermonaten sind mit Ausnahme des August in früheren Jahren noch niedrigere Werte anzutreffen. Die Jahresziffer 1923 bedeutet aber wieder ein neues Minimum.

Aus den Indexzahlen kann man ersehen, dass die Zahl der Eheschliessungen im Oktober 1923 um 88%, im April um 56% über dem Jahresmittel steht. Im Mai 1923 waren es 43%; dafür zeigt aber kein anderer Mai einen so hohen Überschuss. Auffallend ist bei den Geburten, dass nur Oktober und November um 16 bzw. 14% unter dem Jahresmittel standen, während alle anderen Monate ihm entweder entsprachen (März, Mai, Juli, September) oder um 3—7% darüber hinausgingen. Die Geburtenverteilung nach Monaten war im Jahre 1923 entschieden ungewöhnlich. Bei den Sterbefällen wurde der Mittelwert im Februar um 21% überschritten und im August blieb die tatsächliche Zahl um 23% darunter. In Tabelle a 5 (Seite 30) sind diese Verhältnisse durch Konzentration auf die 4 Jahreszeiten etwas übersichtlicher dargestellt und Tabelle a 6 ermöglicht Vergleiche der beiden letzten Jahre mit dem allgemeinen Mittel 1911—1920 durch Prozentzahlen und absolute Mittelzahlen.

Eheschliessungen erfolgten 1246 (1294) oder 8,82<sup>0</sup><sub>00</sub> (9,21<sup>0</sup><sub>00</sub>). Die Ziffer entspricht ungefähr dem 10jährigen Mittel 1901—1910, übersteigt aber dasjenige des folgenden Jahrzehnts um 20%. Wie viele in der Kriegs- und unmittelbaren Nachkriegszeit versäumte Ehen jetzt noch nachgeholt werden, lässt sich kaum feststellen und darum kann auch nicht gesagt werden, ob die hohe Geburtenziffer der zweiten Hälfte der 90er Jahre des vorigen Jahrhunderts schon auf die heutige Eheschliessungsziffer zu wirken begonnen hat.

Die weibliche Eheschliessungsziffer, die in Basel immer niedriger ist als die männliche, beträgt 8,31<sup>0</sup><sub>00</sub>. Bei 1011 Ehepaaren oder 81,2% (77,4%) der Gesamtzahl waren beide Eheschliessende ledig. Es bedeutet dies wieder eine starke Annäherung an den Normalwert. Bei der Verteilung nach der Heimat der Eheschliessenden muss auffallen, dass seit einigen Jahren der Anteil der Kantonsbürger ungefähr dem Prozentsatz in der Bevölkerung entspricht, während die Kantonsbürgerinnen mit 26—30% weit darunter stehen. Die eheschliessenden Schweizerbürger anderer Kantone sind mit 38—42% weit stärker vertreten als der Anteil dieser ganzen Bevölkerungsgruppe beträgt. Bei den Ausländern besteht hingegen ein erheblicher Ausfall, der sich bei den Ausländerinnen mit ihren 30—35% in einen ebenso grossen Überschuss verwandelt. Aus dieser Tatsache entspringt eine regelmässige Einnahmequelle an kantonsbürgerlicher Bevölkerung, da die Frauen das Heimatrecht der Männer erlangen. Aus Deutschland heirateten im Jahre 1923 z. B. nur 121 Männer, aber 280 Frauen; hieraus erwuchs der Gruppe Deutschland ein Verlust von 159 Bürgern, welcher andern Gruppen, hauptsächlich der Gruppe „Basel-Stadt“ zugute kam. Auf diese indirekte Weise wurden im Jahre 1923 237 Frauen eingebürgert und die Gruppe Ausland erlitt einen Verlust von 169—381 = 212 Personen.

Der Anteil der rein konfessionellen Ehen ist auf 65% gesunken; der Mittelwert 1911—1920 betrug 71,7%. Konfessionell gemischte Ehen gab es 32,3% und der Anteil der Ehen unbekannter Konfession stieg auf 2,7% (Mittelwert 1,1%). Das Durchschnittsalter der Eheschliessenden hatte im Jahre 1922 einen Höhepunkt erreicht und ist seither gesunken. Für die Männer betrug es 30,49 (30,90) und für die Frauen 27,08 (27,91). Im Einzelnen sind allerdings bei einigen Gruppen noch weitere Erhöhungen eingetreten, so bei den Witwern von 46,61 auf 47,10 Jahre, bei den geschiedenen Männern von 40,43 auf 42,16 Jahre, bei den geschiedenen Frauen von 35,82 auf 36,00 Jahre und bei den Kantonsbürgern von 30,15 auf 30,31 Jahre. Der Anteil der unter 25jährigen unter den Eheschliessenden ist bei den Männern auf 23,3% gestiegen, steht also über den Mittelwerten der beiden ersten Jahrzehnte, bei den Frauen erreicht er wieder 43,4%, bleibt aber damit noch unter den betreffenden Mittelwerten zurück.

Den 1246 Eheschliessungen des Jahres 1923 stehen 681 Ehelösungen gegenüber, so dass die Zahl der stehenden Ehen in der Bevölkerung sich um 565 vermehrt haben müsste. 570 Ehelösungen oder 83,7% der Gesamtzahl erfolgten durch Tod, 111 oder 16,3% durch Gerichts-urteil. In 46% der geschiedenen Ehen hatte die Ehe mehr als 10 Jahre gedauert. Bei den Ehescheidungen sind die Schweizerbürger anderer Kantone weit über ihrem Stärkeverhältnis in der Bevölkerung vertreten. Legitimiert wurden 47 Kinder, davon 36 bei der Eheschliessung selbst und 9 innert Jahresfrist. Auch durch die Legitimationen erhielt die kantonsbürgerliche Bevölkerung einen Zuwachs.

Geboren wurden 1797 (1867) Kinder der Wohnbevölkerung, entsprechend einer Geburtenziffer von 12,72‰ (13,29‰). Die Abnahme ist nur noch halb so gross wie im Vorjahre, damit ist aber die absolute Zahl nur noch um 100 grösser als im Jahre 1918, als die Geburtenzahl zufolge des Krieges den niedrigsten Stand erreichte. Die Abnahme um 70 Kinder im ganzen entfällt vollständig auf die Knaben, indem bei den Mädchen die Geburtenzahlen der beiden letzten Jahre genau gleich gross sind. Die Unehelichen verzeichnen eine kleine Zunahme um 6 Lebendgeborene. Von der Gesamtabnahme entfallen ferner auf die Kantonsbürger 11, auf die übrigen Schweizer 56 und auf die Ausländer 3.

Die Zergliederung der allgemeinen Geburtenziffer, die gegenüber dem Vorjahre um 0,57‰ abgenommen hat, ergibt eine Abnahme bei den Kantonsbürgern um 0,55‰, also auf 11,31‰, und bei den übrigen Schweizern um 1,20‰, also auf 17,46‰. Damit erreicht die Geburtenziffer dieser Bevölkerungsgruppe den tiefsten Stand, auf den sie selbst im Jahre 1918 noch nicht zu sinken vermocht hatte. Bei den Ausländern ist eine Erhöhung um 0,2% zu verzeichnen; trotzdem behält aber mit 9,7‰ diese Gruppe die niedrigste Geburtenziffer.

Die Geburtenziffer für die Totgeborenen ist weiter gesunken auf 0,32‰; der tiefste Stand des Jahres 1917 (0,27‰) ist also nicht erreicht. Unehelich geboren wurden in der Wohnbevölkerung des Kantons 134 Kinder; es sind dies 7,5% (6,9%) der Lebendgeborenen. Diese Ziffer ist somit etwas höher als im Vorjahre, bleibt aber unter dem Mittel der Jahrzehnte und Jahrfünfte seit 1900. Bei den Kantonsbürgern ist die Ziffer nur 2%, bei den Ausländern hingegen 15,8%. Unter den Totgeborenen waren 15,6% unehelich.

In Anstalten geboren wurden 1724 (1704) Kinder. Diese Zunahme bei der sonstigen Abnahme der Geburtenzahl bedeutet eine weitere Bevorzugung der Anstalten als Geburtsort. Die Anstaltsgeburten machten im Jahre 1923 72,5% aller im Kanton erfolgten Geburten aus gegen 71,0% im Vorjahre und 58,3% im Jahresmittel 1911—1920. Der Anteil der Ortsfremden, der sonst um 30% herum liegt, erzielte mit 32,2% im Jahre 1923 ein Maximum. An Mehrgeburten wurden 21 Zwillingsgeburten gemeldet. Von den 42 Geborenen kam nur ein Kind tot zur Welt. Unehelich waren 2, darunter ein totgeborenes.

Zufolge der starken Abnahme der Geburtenzahl bei den übrigen Schweizern hat diese Bevölkerungsgruppe die Führung verloren und mit dem Jahre 1923 treten die Kantonsbürger mit der Zahl der in der Wohnbevölkerung Geborenen wenigstens an die Spitze. Bei den Ortsanwesenden dürfte den übrigen Schweizern die Führung nicht so bald entrissen werden, da sie daselbst noch einen Vorsprung von über 300 gegenüber den Kantonsbürgern besitzen.

Gestorben sind 1425 (1578) Personen der Wohnbevölkerung, entsprechend einer Sterbeziffer von 10,09‰ (11,23‰). Nur im Jahre 1916 war die Zahl der Sterbefälle mit 1392 und die Sterbeziffer mit 10,01‰ noch kleiner. Die seit Jahren sich zeigende sinkende Tendenz, die bei beiden Geschlechtern und allen 3 Bevölkerungsgruppen zu beobachten ist, hat sich also lebhaft fortgesetzt. Bloss in den Landgemeinden ist die Sterbeziffer etwas höher gewesen als im Vorjahre. Unter dem genannten Mittelwert liegen, genau wie im Vorjahre, die besonderen

Sterbeziffern für das weibliche Geschlecht mit  $9,82\text{‰}$  ( $10,59\text{‰}$ ) und für die Ausländer  $8,83\text{‰}$  ( $10,90\text{‰}$ ).

Die Verteilung der Sterbefälle auf die Jahreszeiten, nach Zivilstand und Alter ist durchaus normal und bietet daher zu keinen Bemerkungen Anlass. Zum ersten Mal ist der Anteil der unter 15jährigen an der Gesamtzahl unter 10% gesunken; der Anteil der in den Sommermonaten Gestorbenen entspricht ungefähr dem Mittelwert 1911—1920.

Schon aus Tabelle f 6 (Seite 54) geht die ausserordentlich niedrige Säuglingssterblichkeit des Jahres 1923 hervor. Die besonderen Tabellen (f 20—25), namentlich Tabelle f 22, beleuchten das Jahr 1923 aufs trefflichste. Mit 71 ist die Zahl der gestorbenen Säuglinge um 55 unter der Zahl des Vorjahres, um 32 unter dem Mittel des Jahrfünfts 1916—1920 und um fast 300 unter dem Mittelwert des ersten Jahrzehnts. Der Mittelwert für die Säuglingssterblichkeit 1916—1920 betrug nur 5,6%, schwankend zwischen 5,9% und 5,3%. Nachdem die Ziffer im Jahre 1921 auf 5,2% weiter gesunken war, machte das Jahr 1922 mit seinem hohen Werte von 6,8% eine eigentliche Ausnahme, die um so mehr Aufsehen erregte, als eine eigentliche Ursache nicht gefunden werden konnte.

Nun rückt das Jahr 1923 mit einer Ziffer von nur 4,0% für die Säuglingssterblichkeit auf und wenn man den Mittelwert aus beiden Jahren an Stelle der wirklichen Werte einsetzt, so bekommt man mit 5,4% eine Ziffer, die sich sehr gut an die Ziffern der 6 vorangegangenen Jahre anpasst. Es bleibt also keine andere Erklärung hiefür, als die Unsicherheit, die in kleinen Zahlen überhaupt liegt. Schon das folgende Jahr hat also den Ausgleich für die hohe Säuglingssterblichkeit des Jahres 1922 gebracht. Basel ist übrigens in bezug auf Säuglingssterblichkeit nicht an der Spitze der Schweizerstädte und im Jahre 1922 war Basel sogar erheblich über dem Mittelwert (5,3%) der 26 städtischen Gemeinden.<sup>1)</sup>

Bei der Zergliederung der Gesamtziffer begegnet man der Ausnahmeerscheinung, dass die Mädchen mit 4,2% eine höhere Ziffer aufweisen als die Knaben mit 3,7%. Bei den Ehelichen war die Ziffer ebenfalls 3,7%, bei den Unehelichen 6,7%. Die Gruppe der Ausländer, die sonst immer die höchsten Werte aufwies, verzeichnet sogar nur 2,5%. Infolge Störungen des Geburtsverlaufes oder Lebensschwäche und Bildungsfehler starben 45 Säuglinge und die übrigen 26, die sich auf eigentliche Krankheiten verteilen, würden eine Sterblichkeitsziffer von nur 1,5% bewirken. Die Magen-Darmstörungen sind fast ganz als Ursache der Säuglingssterblichkeit verschwunden. Der Einfluss der niedrigen Säuglingssterblichkeit auf die Gesamtsterbeziffer lässt sich natürlich nicht verkennen.

Über die Todesursachen orientiert wie gewöhnlich der Sonderbericht des Gesundheitsamtes (No. 4, Anhang).

Die Wanderungen, immer natürlich unter Ausschluss der inneren Wanderungen (Umzüge innerhalb des Kantonsgebietes) betrafen 21 468 (19 121) Personen oder  $152\text{‰}$  ( $136\text{‰}$ ) der mittleren Wohnbevölkerung. Seit dem Tiefstande im Jahre 1921 beginnt sich also die Bewegung wieder stetig aber langsam zu beleben. Noch sind absolut nicht die Hälfte der Gewanderten in der Vorkriegszeit erreicht und auch während der Kriegsjahre war die Wanderbewegung um 50% lebhafter. Vom Mehr gegenüber dem Vorjahre entfallen einerseits 1400 auf das männliche Geschlecht und 900 auf das weibliche Geschlecht, anderseits 1300 auf die zugezogenen und 1000 auf die weggezogenen Personen. Auf je 1000 Lebende der mittleren Wohnbevölkerung zogen 78 zu und 74 weg. Die Wanderungsdifferenz, in beiden Jahren positiv ausfallend, betrug 482 (117) Personen oder  $3,4\text{‰}$  ( $0,8\text{‰}$ ).

Gegenüber dem Vorjahre haben sich die Wegzüge der Kantonsbürger verhältnismässig stark vermehrt, sehr stark auch der Zuzug der übrigen Schweizer, schwach dagegen der Wegzug der Ausländer. Bei den Zugezogenen ist der Anteil der männlichen Personen gestiegen, ebenso der Anteil der Familienmitglieder; die Verteilung nach Heimat blieb fast unverändert. Bei den Weggezogenen ist das männliche Geschlecht nur schwach verstärkt, erheblich dagegen die Familienwanderung und die Wanderung der Kantonsbürger.

Für die Veränderung der Einwohnerzahl ist nur das Wanderungsergebnis massgebend. Der Wanderungsgewinn von 482 (117) Personen verteilt sich zu 118 auf die männlichen und zu 364 auf die weiblichen Personen. Während 748 Kantonsbürger, 359 männliche und 389 weibliche, mehr abwanderten, erzielten die übrigen Schweizer einen Gewinn um 560 Personen, 316 männliche und 244 weibliche, die Ausländer um 575 Personen, 110 männliche und 465 weibliche. An Familien sind 32 mehr ab- als zugewandert und es ergab sich hier ein Wanderungs-

<sup>1)</sup> Vergl. Schweiz. Statist. Mitteilungen, VI. Jahrgang 1924, 1. Heft. Die Bewegung der Bevölkerung in der Schweiz im Jahre 1922, Seite 37.

verlust von 146 Personen. Bei den Einzelpersonen hob sich dadurch der Gewinn auf 628 und zwar auf 204 männliche und 424 weibliche. Die Wanderungsdifferenzen nach den Monaten sind schon in der Übersicht erwähnt worden. Die Indexzahlen (Tab. g 8) geben die Abweichungen für Zugezogene und Weggezogene vom Monatsmittel an. Die Vergleichung der Reihe des Jahres 1923 mit dem Mittelwert 1911—1915 ergibt bereits wieder eine ordentliche Übereinstimmung. Der durch die abnormen Erscheinungen von 1914 und 1915 beeinflusste Mittelwert darf allerdings nicht als normal betrachtet werden.

Aus der Berufsgliederung ergeben sich beachtenswerte Wanderungsverluste nur bei den Arbeitern der drei Hauptindustrien und den kaufmännischen Angestellten. Die Dienstboten weisen einen grossen Überschuss auf, ebenso das technische Personal, das einheimische Verkehrspersonal und die Angestellten in freien Berufen.

Die Tabelle über die Altersgruppen (g 15) zeigt, dass schon vom 50. Altersjahre an die Abwanderungen überwiegen. Weitaus die stärkste Zuwanderung weist die Altersklasse der 16—20jährigen auf.

Ein Viertel der Weggezogenen hat sich weniger als 6 Monate im Kanton aufgehalten und der Anteil der weniger als ein Jahr im Kanton Gebliebenen beträgt wie im Vorjahre 42%. Von den 10 493 Weggezogenen sind 1746 im Kanton geboren und 8747 zugewandert.

Eingebürgert wurden 2193 (3187) Personen, also wenig mehr als im 10jährigen Durchschnitt 1911—1920. Während vor dem Kriege die Gesamtzahl sich gleichmässig auf Schweizer und Ausländer verteilte und in der Kriegszeit bis 1920 der Ausländeranteil stark abfiel, überwiegen in den drei letzten Jahren die Ausländer stark; sie machen fast zwei Drittel aus. Gleichzeitig nimmt das protestantische Element ab, das katholische zu. Im Jahre 1923 erreichte der katholische Anteil mit 37,2% ein Maximum, der protestantische mit 58,5% ein Minimum. Von den drei Jahren 1917—1919 abgesehen ist auch der Anteil der durch Einkauf Eingebürgerten mit 9,8% im Jahre 1923 maximal. Wurden im Jahre 1922 nur Fr. 19 900 an Einkaufsgebühren eingenommen, so zahlten im Jahre 1923 die 215 durch Einkauf Eingebürgerten Fr. 29 400.

Durch die Einbürgerungszahl wird die Bevölkerungszahl nicht verändert, wohl aber tritt eine Verschiebung in der Stärke der einzelnen Gruppen ein. Auch die Eheschliessungen und die Legitimationen wirken in gleicher Weise und nur die gesamten Veränderungen der Bürgerrechtsverhältnisse der Wohnbevölkerung werden in den Bevölkerungsbilanzen verwendet. Dem Gewinn der kantonsbürgerlichen Bevölkerung stehen Verluste der anderen Bevölkerungsgruppen in zusammen gleicher Höhe gegenüber. Auf die Kantonsbürger bezogen, waren im Jahre 1923 36,5‰ gegen 52,3‰ im Vorjahre und 40,1‰ im 10jährigen Durchschnitt solchen Änderungen unterworfen; auf die Gesamtbevölkerung bezogen, waren die entsprechenden Ziffern nur 17,3‰, 24,1‰ und 15,3‰. Verglichen mit dem 10jährigen Durchschnitt waren die Verluste für die Angehörigen des Kantons Baselland im Jahre 1923 normal, für die übrigen Kantone gering, für die verschiedenen Auslandsgruppen aber hoch. Der Maximalwert des Vorjahres bei den Deutschen (76,5‰) wurde allerdings mit 55,8‰ nicht erreicht; der Normalwert ist aber nur 25,3‰. Die Ziffern unter „Frankreich“ sind seit 1920 viel grösser als früher, weil jetzt die Elsass-Lothringer dabei sind.

Durch die Zusammenwirkung aller Bewegungserscheinungen ergeben sich in der Gesamtbevölkerung die eingangs dargestellten Verschiebungen in den Bevölkerungsgruppen. Die Bevölkerungsbilanzen erstrecken sich nun nicht nur auf die beiden Geschlechter und die 7 Bevölkerungsgruppen, sondern auch auf das Alter und zwar für jedes Geschlecht auf jedes einzelne Geburtsjahr, für die drei Bevölkerungsgruppen sodann auch auf die fünfjährigen Altersklassen. Will man aber die eigentlichen Veränderungen der Altersklassen erkennen, so darf man nicht die Geburtsjahre vergleichen, sondern man muss die zurückgelegten Altersjahre in Betracht ziehen. Naturgemäss weisen die älteren Geburtsjahre, sobald die Wirkung der Wanderungsgewinne aufhört, immer Bestandsverluste auf; demnach können aber einzelne, selbst höhere Altersjahre ihre Bestände vermehren.

Den drei Abschnitten über die eigentliche Bevölkerungsstatistik wird von nun an ein vierter Abschnitt über die „Gesundheitsverhältnisse“ der Bevölkerung beigelegt. Der Unterabschnitt über die ansteckenden Krankheiten war bisher im Anhang unter den medizinisch-statistischen, textlichen Besprechungen enthalten, die anderen Unterabschnitte sind neu.



## 4. Die Sterbefälle im Kanton Basel-Stadt nach Todesursachen 1923

Vom Gesundheitsamt des Kantons Basel-Stadt

### Sterbefälle (ohne Totgeborene) nach Alter, Geschlecht und Sterbeort

Die Zahl der gestorbenen Kinder (bis zum vollendeten 15. Lebensjahr) betrug 129 (68 m., 61 w.), die der Erwachsenen (vom 16. Lebensjahr an) 1296 (596 m., 700 w.).

*Kinder unter 1 Jahr:* 71 Sterbefälle (34 m., 37 w.), 5% aller Sterbefälle oder 55% der gestorbenen Kinder. Die Säuglingssterblichkeit (Zahl der gestorbenen Kinder unter 1 Jahr bezogen auf die Lebendgeborenen des gleichen Zeitraums) beträgt 3,7 für Knaben, 4,2 für Mädchen. Sie ist mit 4,0 im ganzen 2,8 kleiner als im Vorjahr. Im ersten Lebensmonat starben 46 Kinder (25 m., 21 w.) auf 1797 Lebendgeborene, also 2,6%.

*Kinder von 1—5 Jahren:* 23 Todesfälle (12 m., 11 w.). An Infektionskrankheiten starben 11: 3 an Pneumonie, je 2 an tuberkulöser Meningitis, Miliartuberkulose und Diphtherie, je 1 an Masern und Keuchhusten. 3 Kinder verunglückten (Sturz auf den Kopf, Sturz aus dem Fenster, hochgradige Verbrennung); die andern Todesursachen waren: akute Bronchitis (3), Herzlähmung (1), Hydrocephalus (1), Spasmophilie (1), Gastroenteritis (1), Appendicitis (1), Pyelitis (1).

Für die übrigen Altersklassen ist die Zahl der Sterbefälle aus den entsprechenden Tabellen des Statistischen Jahrbuchs (Abschnitt Sterbefälle B 2 f, insbesondere Tab. f 36) zu ersehen. Das 90. Altersjahr hatten 8 Personen (1 m., 7 w.) überschritten. Als Todesursachen werden genannt: Altersschwäche, Gangraena senilis, doppelseitige Pneumonie. Die älteste Verstorbene erreichte ein Alter von 96 Jahren.

Von den 188 Sterbefällen auswärts wohnhafter Personen fanden 156 in Krankenanstalten statt. Die Autopsie wurde 132 mal und zwar 121 mal von Spitalärzten und 11 mal vom Gerichtsarzt vorgenommen. Nach dem Wohnort kamen aus den benachbarten Dörfern 50 (Birsfelden 14, Muttenz 11, Binningen 8, Allschwil 5, Münchenstein 5, Neu-Allschwil 4, Neue Welt 2, Neu-Münchenstein 1), aus der übrigen Schweiz 101 (Baselland 35, Aargau 21, Bern 21, Solothurn 16, Luzern 2, Zürich 2, Zug, Nidwalden, Waadt, Genf je 1), aus dem Elsass 16, aus dem übrigen Frankreich 1, aus Baden 6, aus dem übrigen Deutschland 9, aus Italien 3, aus Spanien, England je 1.

*Sterbeort:* Über die Sterbefälle in der Wohnbevölkerung orientiert Tabelle 29 der Gruppe B 2 f des Jahrbuchs. Es starben demnach in Spitälern 602, in Privatwohnungen 727, auf öffentlichem Terrain 11 und auswärts 85.

*Autopsie:* Bei 577 Leichen (= 40,5% aller Gestorbenen der Wohnbevölkerung) wurde im Kanton Basel-Stadt die Sektion vorgenommen und zwar 494 mal von Spitalärzten, 64 mal vom Gerichtsarzt und 19 mal von Privatärzten.

### Todesursachen

(vergl. hiezu insbesondere Tab. f 36, Seite 79—82)

#### *Klasse I. Angeborene Lebensschwäche (Adynamie)*

Hierher sind alle Kinder gerechnet, die sich kurze Zeit nach der Geburt als lebensunfähig erwiesen, sei es wegen allgemeiner Schwäche (Frühgeburt oder sonstige ungenügende Entwicklung), wegen Missbildungen oder infolge von schwerem oder abnormem Geburtsverlauf (Atelektase, Asphyxie, Aspirationspneumonie infolge von vorzeitiger Atmung). Unter den 45 hierher gehörigen Gestorbenen (24 m., 21 w.) befinden sich 2 Zwillinge. In 28 Fällen handelte es sich um Frühgeburten. Unter den Bildungsfehlern (nur Knaben) werden genannt: 2 mal Rhachischisis, je 1 mal fötale Endocarditis, Nebennierentumor, Hypothyreoidismus.

## Klasse II. Altersschwäche

Hierher gehören alle Fälle, bei denen der Arzt Altersschwäche als einzige oder wichtigste Todesursache angegeben hat. Von den Komplikationen und Nebenfunden werden erwähnt: Bronchopneumonie (9), Myocarditis (7), Dementia senilis, Arteriosklerose, Lungenemphysem, Decubitus (je 3), Schrumpfniere, Thrombose, Kyphoskoliose, alte Apoplexie, chronische Cystitis, Gangraen, alte Schizophrenie (je 1).

## Klasse III. Tod durch Krankheiten

*A. Übertragbare Krankheiten.* Die Sterbefälle an epidemischen Krankheiten sind im Bericht über die ansteckenden Krankheiten näher behandelt.

*Akuter Gelenkrheumatismus:* 2 Sterbefälle. Männer von 60 und 61 Jahren; in einem Fall wird Bronchopneumonie als Komplikation erwähnt.

*Blutvergiftungen* (Pyämie und Sepsis): 16 Sterbefälle (5 m., 11 w.). Ausgangspunkte werden in 7 Fällen genannt: 2 mal Armphlegmone, 2 mal Angina, je 1 mal Gesäßfurunkel, Mundbodenphlegmone und bei einem 6-jährigen Knaben septischer Infarkt nach Pertussis.

*Knochenmarksentzündung* (Osteomyelitis). 1 Sterbefall: 52-jähriger Mann mit chronischer, 26 Jahre dauernder Osteomyelitis des rechten Oberschenkels und komplizierender Amyloidose und Pneumonie.

*Croupöse Pneumonie.* Die Fälle von katarrhalischer oder sekundärer Pneumonie sind nicht mehr mit der croupösen Lungenentzündung in der gleichen Rubrik und es können deshalb Nummer 18 des Todesursachenschemas mittleren Umfangs und Nummer 24 des ausführlichen Schemas nicht mehr ohne Berücksichtigung dieser Änderung mit den gleichen Nummern der Jahre vor 1921 verglichen werden. An croupöser Lungenentzündung starben 34 Personen (17 m., 17 w.), davon waren 30 über 50 Jahre alt. Zeitlich fallen die meisten Sterbefälle auf März und April (je 7); August und September weisen keine auf. Von Komplikationen sind genannt: Arteriosklerose (7), Myodegeneratio cordis (6), Alkoholismus, Lungenemphysem (je 2), chronische Nephritis, chronische Bronchitis, Kyphoskoliose und Adipositas (je 1 mal).

Die Sterbefälle an tuberkulösen Affektionen belaufen sich auf 220 und betreffen somit 15,4% aller Sterbefälle der Wohnbevölkerung und 17,4% aller an Krankheiten Gestorbenen. An Lungentuberkulose sind 164 Personen (77 m., 87 w.) gestorben und zwar weist zeitlich der Mai mit 20 die meisten Fälle auf. Auf die Quartale entfallen: I: 37, II: 51, III: 38, IV: 38. Komplizierende Tuberkulose (als mehr oder weniger ausgeheilte oder nebensächliche Erkrankung) wird bei 14 an andern Krankheiten Verstorbenen erwähnt.

Bei den Sterbefällen an Tuberkulose sind als Komplikation angeführt: Nephritis (4), croupöse Pneumonie, Dementia praecox (2), Infantilismus, maligne Struma, Vitium cordis, Dementia senilis, Ulcus ventriculi, Alkoholismus, Parkinsonismus nach Encephalitis, Kyphoskoliose, Hysterie, Diabetes, Influenza und Arthritis deformans (je 1).

*Syphilis:* 16 Sterbefälle. An angeborener Syphilis sind 2 Mädchen (eines 29 Tage, das andere 2 Monate und 17 Tage alt) und ein 14-jähriger Knabe gestorben. Bei den Erwachsenen sind syphilitische Gefäßveränderungen (Mesaortitis, Aneurysma) 7 mal, Lues cerebrospinalis und Gumma je 1 mal genannt. Als syphilitischen Ursprungs sind auch die 6 Sterbefälle an progressiver Paralyse und die 5 an Tabes aufzufassen. Ausserdem wird Lues bei 5 an andern Krankheiten Verstorbenen erwähnt, so dass wir im ganzen 32 mal auf den Todesbescheinigungen Syphilis verzeichnen finden. Als Komplikationen werden Nephritis chronica, Pyelonephritis, Asthma, Bronchopneumonie und Arteriosklerose je 1 mal erwähnt.

*Gonorrhoe:* 2 Sterbefälle. 51-jähriger Mann mit Strikturen, Pyelonephritis und Uraemie und ein 56-jähriger Mann mit Strikturen und Abscess, beide Male fand sich komplizierende Bronchopneumonie.

*Aktinomykose:* 1 Sterbefall. 68-jährig, weiblich, ausgegangen vom Oberkiefer.

*Poliomyelitis anterior acuta:* 1 Sterbefall. 9-jähriger Knabe.

*Encephalitis lethargica:* 5 Sterbefälle (5 m.): Bei 2 Fällen war der Tod noch im akuten Krankheitsstadium erfolgt, bei 3 Fällen handelte es sich um chronische Folgezustände der Encephalitis (Parkinsonismus).

*B. Chronische Vergiftungen.* Chronischer Alkoholismus: 10 Sterbefälle (8 m., 2 w.), davon 2 an Delirium tremens. Als Komplikationen werden erwähnt: Fettleber (2), Bronchopneumonie (2), Marasmus (2), Geisteskrankheit, Epilepsie, Pleuritis, Arteriosklerose, Bronchitis, Schrumpfniere, Lungenemphysem. Alkoholismus wird bei weitem 27 Sterbefällen als mitwirkende Todesursache genannt und zwar bei: Lebercirrhose (8), Unfall (3), Pneumonie, Bronchopneumonie, Vitium cordis, Suicid (je 2), Erysipel, Lungentuberkulose, Emphysem, Progressive Paralyse, Ulcus ventriculi, Nephritis chronica, Carcinoma oesophagi (je 1). Nach den Altersklassen verteilen sich die 37 Sterbefälle, bei denen Alkoholismus als hauptsächliche oder mitwirkende Todesursache angegeben ist, auf: 30—40 Jahre: 1 w., 40—50 Jahre: 4 m., 50—60 Jahre: 16 m., 1 w., 60—70 Jahre: 10 m., über 70 Jahre: 4 m., 1 w. Am stärksten belastet ist die Altersklasse von 50—60 Jahren (18). Von den gestorbenen Männern über 40 Jahren sind 34 oder 6,7% aller gestorbenen Männer dieser Altersklassen als Alkoholiker bezeichnet worden. Diese Zahlen sind nur Minimalzahlen und bleiben hinter der Wirklichkeit zurück, da sehr häufig der komplizierende Alkoholismus gar nicht genannt wird oder dem den Todeschein ausfüllenden Arzt nicht bekannt ist.

*C. Erkrankungen des Blutes:* 11 Sterbefälle, wovon 4 an perniziöser Anämie, 3 an Leukämie, 3 an schwerer Blutarmut und 1 an Purpura haemorrhagica. Ein Fall von schwerer Anämie mit Leber- und Milztumor betrifft ein 7 Monate altes Mädchen. Als Komplikationen werden erwähnt: Pleuritis, Bronchopneumonie, Lungenemphysem, chronische Bronchitis, Kinderlähmung.

*D. Stoffwechselkrankheiten:* 19 (7 m., 12 w.), davon 18 an Diabetes und 1 (2 Monate alter Knabe) an Status thymicus kompliziert mit Enteritis subacuta und Bronchopneumonie. Bei Diabetes werden als Komplikationen angegeben: Nephritis, Apoplexie (je 3), Pneumonie, Arteriosklerose, Lungentuberkulose (je 2), Phlegmone, Adipositas, Septikämie nach Cystitis bei Prostatahypertrophie (je 1). Diabetes wird 19 mal als Komplikation bei andern Todesursachen angegeben; es wird also Diabetes im ganzen 37 mal verzeichnet. Adipositas wird 12 mal als Nebenbefund erwähnt.

*E. Krankheiten der Respirationsorgane:* 80 Sterbefälle (35 m., 45 w.). Seit 1921 sind die Fälle, in denen Bronchopneumonie als Haupttodesursache genannt wird, in Rubrik 55 (nicht mehr 24, wie vor 1921) registriert und es können daher Nummer 18 des Todesursachenschemas mittleren Umfangs und Nummer 24 des ausführlichen Schemas nicht mehr ohne Berücksichtigung dieser Änderung mit den entsprechenden Nummern vor 1921 verglichen werden. Als alleinige oder hauptsächliche Todesursache wird Bronchopneumonie 28 mal genannt, der Symptomenkomplex der Lungenentzündung (inbegriffen croupöse Pneumonie, Grippepneumonie und terminale hypostatische Pneumonie) wird im ganzen 220 mal auf den Todesbescheinigungen vermerkt. Das sehr häufige Zusammentreffen von Emphysem, chronischer Bronchitis, Myodegeneratio cordis und Arteriosklerose lässt sich bei unserer Art der Rubrizierung nicht zahlenmässig feststellen. Unter Rubrik 63 sind 2 Sterbefälle an Steinhauerlunge und 1 Sterbefall an Lungenabscess eingereiht. Emphysem wird ausser den 17 Sterbefällen, bei denen es als Haupttodesursache genannt wird, noch in 40 Fällen als mitwirkende Todesursache oder Nebenbefund erwähnt. Von Komplikationen mit Krankheiten, die nicht die Respirationsorgane betrafen, werden angeführt: Myodegeneratio cordis (18), Marasmus senilis (7), Arteriosklerose (4), Rhachitis, Alkoholismus (je 3), Nephritis chronica (2), Idiotie, Osteogenesis imperfecta, Diphtherie, Anämie, Diabetes, Kyphoskoliose, Arthritis deformans, Geisteskrankheit, Otitis media, Prostatahypertrophie und alte Apoplexie (je 1).

*F. Krankheiten der Zirkulationsorgane:* 290 Sterbefälle (114 m., 176 w.) oder 20,4% aller Gestorbenen; 6 Fälle betrafen Kinder und zwar 1 Fall von plötzlichem Herztod, 1 Fall von angeborenem Klappenfehler und 4 Fälle von Herzklappenfehler. Die meisten Todesfälle entfallen auf Myodegeneratio cordis (97) und Arteriosklerose (84; mit Coronarsklerose zusammen 103). Bei den 18 an Herzlähmung Verstorbenen handelt es sich um plötzlichen Tod, ohne dass eine Sektion stattfand; 9 davon sind auswärts gestorben. Arteriosklerose (107 mal) und Myodegeneratio (70 mal) werden sehr häufig als mitwirkende Todesursachen oder Nebenbefund genannt. Von Komplikationen mit Krankheiten, die nicht die Zirkulationsorgane betreffen, werden angeführt: Bronchopneumonie (34), Bronchitis chronica (29), Emphysem (20), Apoplexien (16), Nephritis oder Schrumpfniere (15), Diabetes (6), Arthritis deformans, Struma (je 5), Lungentuberkulose, Prostatahypertrophie (je 4), Alkoholismus, Asthma bronchiale

(je 3), Cholelithiasis, Pyelonephritis, Adipositas, Knochentuberkulose, Gicht, Kyphoskoliose, Pleuritis (je 2), Lues, Lebercirrhose, Magenkrebs, Ovarialkrebs, Myom, Ovarialkystom, Geisteskrankheit (je 1).

*G. Krankheiten des Nervensystems:* 139 Sterbefälle (66 m., 73 w.), darunter 4 Kinder, wovon ein 4 Monate altes, zu früh geborenes Mädchen an eitriger Meningitis bei Hydrocephalus und Rhachitis, ein 4-jähriges Mädchen an Hydrocephalus und Rhachitis, ein 7-jähriges auswärts an fraglicher Meningitis und ein 3-jähriges Mädchen an Spasmophilie starben. Von den Todesfällen an Psychosen betreffen 6 progressive Paralyse, 1 einen Erregungszustand bei Dementia praecox und Fettsucht. Bei der an Encephalitis verstorbenen 36-jährigen Frau konnte die Grundursache nicht ermittelt werden. Die Hirntumoren waren je 1 mal ein Gliom, Gliosarkom, Psammosarkom. In Rubrik 85 sind 3 Sterbefälle von Paralysis agitans eingereicht, in Rubrik 89 ein Fall von amyotrophischer Lateralsklerose, in Rubrik 92 ein Fall von Paraplegie. Die meisten Sterbefälle entfallen auf Apoplexie (105), sie ist am häufigsten durch Arteriosklerose bedingt, die als Grundkrankheit auch 51 mal ausdrücklich genannt wird. Apoplexie als mitwirkende Todesursache oder Nebenbefund wird 26 mal erwähnt. Von Komplikationen sind notiert: Myodegeneratio cordis (21), Bronchopneumonie oder terminale hypostatische Pneumonie (17), Nephritis oder Schrumpfniere (9), Bronchitis (6), Diabetes, Emphysem, Tuberkulose (je 4), Adipositas, Pyelonephritis, Krebs (je 3), Lebercirrhose, Lues (je 2), Zystenniere, Ulcus ventriculi, Endocarditis, Struma, Dementia senilis, Alkoholismus (je 1).

*H. Krankheiten der Verdauungsorgane:* 75 Sterbefälle (42 m., 33 w.), darunter 17 Kinder. Von den Säuglingen starben je 1 an Melaena und gelber Leberatrophie, 5 an Gastroenteritis. Als Nebenbefunde werden Ulcus ventriculi, Lebercirrhose, Cholelithiasis einige Male erwähnt. Als Komplikationen werden angeführt: Bronchopneumonie oder terminale Pneumonie (14), Alkoholismus (9), Bronchitis (3), Polyarthrit, Diabetes, Myocarditis (je 2), Pleuritis, Herzfehler, Lungentuberkulose, Hüftgelenkstuberkulose, Rhachitis, Adipositas, Arteriosklerose, Apoplexie (je 1).

*J. Krankheiten der Harnorgane:* 48 Sterbefälle (15 m., 33 w.), darunter 2 an Pyelitis und 1 an Nephritis und Pyelitis verstorbene kleine Kinder. In Rubrik 117 ist ein Fall von Zystenniere und 1 Fall von Hydronephrose registriert. Chronische Nephritis oder Schrumpfniere wird 37 mal bei andern Todesursachen als Nebenbefund erwähnt. Von Komplikationen werden genannt: Myodegeneratio cordis (7), Arteriosklerose (5), Bronchopneumonie, Apoplexie, Diabetes (je 3), Pericarditis, Bronchitis, Arthritis (je 2), Rachitis, Adipositas, Emphysem, Alkoholismus, Ulcus duodeni, Lues, Vitium cordis (je 1).

*K. Krankheiten der Geschlechtsorgane:* 10 Sterbefälle (8 m., 2 w.). Bei den Männern handelt es sich 7 mal um Prostatahypertrophie und ihre Folgen, einmal um Prostataabscess, bei den Frauen um eitrige Salpingitis. Prostatahypertrophie wird sonst noch 9 mal als Nebenbefund genannt.

*L. Schwangerschaft, Geburt, Wochenbett:* 5 Sterbefälle: 3 an Eklampsie, 2 an Thrombophlebitis mit Lungenembolie.

*M. Tumoren.* Die 237 Sterbefälle (109 m., 128 w.) betrafen mit Ausnahme eines an Hypernephrom gestorbenen 7 Monate alten Knaben nur Erwachsene. Bei den 212 Sterbefällen an Carcinom (14,9% aller Todesfälle der Wohnbevölkerung) sind die Männer mit Krebs der Lunge (4 m., 1 w.), der Speiseröhre (9 m., 1 w.), des Kehlkopfs (2 m., 0 w.) entschieden stärker belastet, während die Frauen diesmal nirgends bei keiner der bei beiden Geschlechtern vorkommenden Lokalisationen ein erhebliches Überwiegen zeigen. In Rubrik 131 ist ein Fall von multiplen Osteomen eingereicht. Von Komplikationen werden erwähnt: Bronchopneumonie oder Schluckpneumonie (22), Bronchitis (3), Endocarditis, Myodegeneratio, Lungentuberkulose, Apoplexie, Cholelithiasis (bei Gallenblasenkrebs), Pleuritis (je 2), Alkoholismus, Lues, Hernia incarcerata, Emphysem, Asthma bronchiale, Adipositas, Diabetes, Epilepsie und Lebercirrhose (je 1).

*N. Krankheiten der Haut, der Muskeln, Knochen und Gelenke:* 5 Sterbefälle (2 m., 3 w.). Bei den Hautkrankheiten handelt es sich um je einen Fall von Erythema exsudativum multiforme, chronischem Ekzem und Sklerodermie; bei den Gelenkkrankheiten um einen Fall von Gicht mit Myodegeneratio cordis und einen Fall von Arthritis deformans mit Cysto-

pyelitis. Gicht wird ausserdem 2 mal bei an andern Krankheiten Verstorbenen als Nebenfund genannt, Arthritis deformans 5 mal, Kyphoskoliose 6 mal. Als Komplikationen werden erwähnt: beginnendes Magencarcinom, Sepsis, Pleuratuberkulose, Schenkelhalsfraktur.

#### *Klasse IV. Gewaltsamer Tod*

*Selbstmord*: 26 Sterbefälle (15 m., 11 w.). Die Arten des Selbstmords waren bei Männern: Erschiessen (9), Ertränken (3), Erhängen, Überfahrenlassen durch Eisenbahn, Vergiftung mit Lysol (je 1); bei Frauen: Ertränken (3), Leuchtgasvergiftung (2), Erschiessen, Erhängen, Sturz aus dem III. Stock, Veronalvergiftung, Dialvergiftung und Salzsäurevergiftung (je 1). Als Ursachen, soweit sie bekannt wurden, sind genannt: Geisteskrankheit (5), Depressionszustände (3), soziale Notlage (3), Alkoholismus (2), Psychopathie und ungünstige familiäre Verhältnisse (je 1).

*Unfall*: 42 Sterbefälle (35 m., 7 w.). Bei den 5 Kindern handelte es sich um: Sturz auf den Kopf (2-jähriger Knabe), Sturz aus dem 2. Stock (1-jähriger Knabe), Verbrennungen durch heisses Wasser (1-jähriges Mädchen), Ertrinken beim Baden (2 mal 7-jährige Knaben betreffend). Bei den Erwachsenen finden wir sehr verschiedene Unfälle: Sturz (10 mal, davon 3 mal Sturz im Rausch, 3 mal Sturz auf der Treppe, wovon 1 Fall traumatische Epilepsie zur Folge hatte, je 1 mal Sturz vom Gerüst, Sturz vom Fenster, Sturz in einen Schacht), Ertrinken (7), Vergiftung aus Versehen, Automobilunfall, Eisenbahnunfall, Überfahrenwerden von Auto, Quetschungen, Tramunfall (je 2), Sturz im Zimmer bei einer 82-jährigen Frau, Schenkelhalsfraktur bei 79-jähriger Frau, Velounfall, Tötung durch Elephanten, Verletzung durch fallenden Baum, Verbrennung, Überfahrenwerden von der Eisenbahn (je 1). Als Komplikationen, die nicht Folgen des Unfalls waren, sind angeführt: Alkoholismus (3), Altersschwäche (2), Arteriosklerose (1).

#### *Klasse V. Todesursachen unbekannt*

Unter Nummer 140 handelt es sich um 15 auswärts Verstorbene, bei denen die Angabe der Todesursache nicht erhältlich war.

---

## 5. Die anzeigepflichtigen Infektionskrankheiten im Kanton Basel-Stadt 1923

Vom Gesundheitsamt des Kantons Basel-Stadt

(vergl. hierzu Tab. 1—5 des Abschnittes B 4, Seite 120—123)

Die Zahl der im Jahre 1923 zur amtlichen Kenntnis gelangten Fälle von Infektionskrankheiten beträgt 2160 mit 21 Todesfällen. Dazu kommen noch 1125 Fälle von Influenza mit 17 Todesfällen und 12 Fälle von Encephalitis mit 5 Todesfällen. In bezug auf die Zahl der Erkrankungen ergibt sich als Reihenfolge: Masern 1184 Meldungen (1 Todesfall), Influenza 1125 (17), Varicellen 281 (0), Scharlach 177 (0), Keuchhusten 170 (2), Diphtherie 143 (3), Parotitis 55 (0), Erysipel 41 (1), Pocken 33 (0), Paratyphus 18 (0), Poliomyelitis 18 (1), Rubeolae 17 (0), Encephalitis lethargica 12 (5), Puerperalfieber 8 (8), Ophthalmoblenorrhoea neonatorum 8 (0), Typhus abdominalis 5 (0), Meningitis epidemica 2 (0).

Die Zahl der angezeigten Erkrankungen bleibt selbstverständlich immer mehr oder weniger stark hinter der Zahl der wirklich vorgekommenen zurück und die Differenz ist um so grösser, je leichter die betreffende Krankheit ist und je häufiger sie infolgedessen ohne ärztliche Behandlung durchgemacht wird. Besonders dürfte sich dieser Fehler bei Keuchhusten und Varicellen geltend machen; noch grösser ist er natürlich bei den Krankheiten, deren Anzeige nicht obligatorisch ist, wie Parotitis epidemica, Rubeolae.

*Scarlatina* (Scharlach). 177 Meldungen, keine Todesfälle. Die Gesamtzahl bleibt hinter dem Durchschnitt des letzten Jahrzehnts zurück. Zeitlich fallen nur 61 Erkrankungen auf die ersten 8 Monate, der Rest auf die Monate September bis Dezember. In Spitalbehandlung kamen 117 von 177 Fällen = 66%; darunter sind 7 Spitalinfektionen, wovon 2 Spitalpersonal betrafen. Kleinkinderschulen mussten wegen Scharlach nicht geschlossen werden. Von auswärts kam 1 Fall in hiesige Spitalbehandlung.

*Morbilli* (Masern). 1184 Meldungen, 1 Todesfall. Die Zahl der Erkrankungen steht hinter der des letzten Jahres zurück, ist aber noch höher als die Durchschnittszahl der letzten 10 Jahre. Das Maximum fällt auf den Monat Januar mit 790, der Februar weist noch 208 Meldungen auf, der März 58; es bedeutet dies das Ausklingen der Ende 1922 beobachteten Epidemie. Von Wohnvierteln war Gundeldingen mit 207 Fällen am stärksten betroffen. In Spitalbehandlung kamen 14 von 1184 Fällen = 1,2%, darunter war 1 Spitalinfektion. Kleinkinderschulen mussten dreimal wegen Masern geschlossen werden (Thiersteinerschulhaus, Türkheimerstrasse 58, Kartausgasse 11). Bei dem an Masern gestorbenen 3-jährigen Knaben werden Bronchopneumonie und Diphtherie als Komplikationen genannt.

*Rubeolae*. 17 Meldungen, kein Todesfall.

*Variola* (Pocken). 33 Erkrankungen, kein Todesfall. Alle Kranken zeigten die Pocken in jener leichten Form, wie sie seit 1921 in verschiedenen Kantonen der Schweiz zur Beobachtung kam. Alle Patienten wurden im Hilfsspital isoliert. Es handelte sich um mehrfache Einschleppungen, die aber nie zu grösserer Ausbreitung führten. Die meisten Fälle entfielen zeitlich auf Juli und August und örtlich auf Kleinbasel.

*Varicellen* (Windpocken). 281 Meldungen, kein Todesfall. Die höchste Zahl wies der Januar mit 56, die kleinste Zahl der Oktober mit 9 Fällen auf. Die Fälle verteilen sich auf die verschiedenen Wohnviertel (Maximum Gundeldingen mit 74) und die Landgemeinden (Riehen 6, Bettingen 1). In Spitalbehandlung kamen 3 von 281 Fällen = 1%. Zwei Geschwister sind gleichzeitig an Masern und Varicellen erkrankt, in einem Falle wird Komplikation mit Diphtherie gemeldet.

*Diphtherie* und *Croup* (Hals- und Rachenbräune). 143 Meldungen, 3 Todesfälle. Die Zahl der zur Anzeige gelangten Diphtheriefälle (ohne die auswärtigen) war noch kleiner als im letzten Jahr und die kleinste seit 1905; die Abnahme der Fälle ist gleichzeitig in der ganzen Schweiz beobachtet worden.

Die Fälle verteilen sich über das ganze Jahr; Februar und März mit je 20 weisen die grössten, August und November mit je 5 die kleinsten Zahlen auf. Von Wohnvierteln ist Matthäus mit

23 Fällen am stärksten betroffen; die Landgemeinden blieben frei. In Spitalbehandlung kamen 53 von 143 Fällen = 37%. Es wurden 3 Spitalinfektionen beobachtet. Die 3 Todesfälle betrafen 2 ein Jahr alte Mädchen und ein 7 Jahre altes Mädchen. Als Komplikation ist in einem Fall Bronchopneumonie genannt. 3 Kinder wurden von auswärts (Oberwil, Bubendorf, Erschwil) in hiesige Spitalbehandlung gebracht.

*Pertussis* (Keuchhusten). 170 Meldungen, 2 Todesfälle. Die Fälle verteilen sich ziemlich gleichmässig zeitlich auf das ganze Jahr und örtlich auf das Stadtgebiet und Riehen. In Spitalbehandlung kamen 19 von 170 Fällen = 11%. Es wurde eine Spitalinfektion gemeldet und einmal wird Komplikation mit Masern erwähnt. Ein einjähriges Mädchen ist an Keuchhusten mit komplizierender Pneumonie und Rhachitis und ein 7 Monate altes Mädchen ist auswärts an Pertussis und Pneumonie gestorben. Von Altkirch wurde ein 4-jähriges Mädchen ins hiesige Kinderspital zur Behandlung gebracht.

*Erysipelas* (Rose). 41 Meldungen (davon 30 weiblichen Geschlechts) und 1 Todesfall. In Spitalbehandlung kamen 5 Fälle. Als Lokalisation wird 32 mal das Gesicht, 2 mal der Schenkel angegeben. Der Todesfall betraf einen 49-jährigen Mann, bei dem als Komplikationen Pneumonie, Alkoholismus, Lungentuberkulose und Herztatrophie genannt werden.

*Typhus abdominalis*. 5 Meldungen, kein Todesfall. Ein Fall wurde auswärts infiziert. 4 Fälle kamen in Spitalbehandlung. Von auswärts kam ein Fall von Muttenz und ein Fall von Olten in hiesige Spitalbehandlung. Diese beiden starben hier.

*Febris puerperalis* (Kindbettfieber). 8 Meldungen, 8 Todesfälle. In Wirklichkeit bleibt die Zahl der Meldungen stets hinter der Zahl der Erkrankungen zurück, da nicht alle Fälle gemeldet werden und da manchmal (bei kriminellen Abort) während der Erkrankung kein Arzt zugezogen wird und das Kindbettfieber erst nach dem Tode durch die Autopsie festgestellt wird. Die Todesfälle betrafen sämtlich Puerperalfieber nach Abort, in 4 Fällen handelte es sich um kriminellen Abort.

*Meningitis cerebrospinalis epidemica* (epidemische Genickstarre). 2 Meldungen, kein Todesfall. Beide Fälle (1-jähriger Knabe und 12-jähriges Mädchen) kamen ins Kinderspital zur Behandlung.

*Parotitis epidemica* (Mumps). 55 Meldungen, kein Todesfall.

*Ophthalmoblennorrhoea neonatorum* (Augentripper der Neugeborenen). 8 Meldungen, kein Todesfall.

*Encephalitis lethargica* (Schlafkrankheit). 12 Meldungen, 5 Todesfälle. Die Erkrankungen fielen mit einer Ausnahme (August) auf die Wintermonate Januar bis März und auf Oktober und November. Eine örtliche Bevorzugung war nicht zu bemerken. Es wurden diesmal nur Erwachsene betroffen. Die Todesfälle (5 m.) betrafen 3 mal Männer (von 25, 43 und 51 Jahren) mit relativ akuter Erkrankung und 2 mal (14 und 36 Jahre) Fälle von Parkinsonismus, bei denen der Beginn der Erkrankung 3 Jahre zurücklag.

*Influenza* (Grippe). 1125 Meldungen, 17 Todesfälle. 891 Meldungen fallen auf die Monate Februar und März; 90 Meldungen auf den Januar. In den übrigen Monaten sind nur vereinzelte Fälle vorgekommen. Die Todesfälle betrafen nur Erwachsene und zwar standen 11 in einem Alter von über 60 Jahren. Als Komplikation wird Pneumonie 14 mal, Arteriosklerose 4 mal, Myodegeneratio 3 mal, Emphysem, Adipositas und Idiotie je einmal angegeben.

*Poliomyelitis acuta anterior* (Kinderlähmung). 18 Meldungen, 1 Todesfall. Wie in vielen Teilen der Schweiz ist auch in Basel im Jahre 1923 die Krankheit häufiger zur Beobachtung gekommen. Der Todesfall betraf einen 9-jährigen Knaben, bei dem aufsteigende Lähmung durch Lähmung des Atmungszentrums zum Tode führte.

*Paratyphus B.* 18 Meldungen, kein Todesfall. Mehrere Fälle hängen untereinander zusammen, doch konnte nie mit Sicherheit die Quelle der ersten Infektion ermittelt werden. 12 Fälle kamen in Spitalbehandlung.

## 6. Infektionskrankheiten in der Stadt Basel 1870—1919

bearbeitet von Prof. Dr. med. Ernst Jessen aus dem Gesundheitsamt des Kantons Basel-Stadt  
vgl. hierzu: Statistische Jahresübersicht 1920, Abschnitt 4, a) Diphtherie und Croup; Statistisches  
Jahrbuch 1921, im Anhang, die Abschnitte 5 und 6, b) Tuberkulose, c) Scharlach; Statistisches Jahr-  
buch 1922, im Anhang, Abschnitt 6, d) Masern, e) Keuchhusten)

„Je besser die hygienischen und sozialen Zustände eines Landes,  
um so weniger hat es an Typhus zu leiden.“ Uhlenhuth.

### f) Abdominaltyphus

Albrecht Burckhardt schreibt in seiner Demographie und Epidemiologie der Stadt Basel 1601—1900, dass der Abdominaltyphus, der zu Anfang des XIX. Jahrhunderts zuerst als klinischer Begriff fixiert wurde, seit 1830 fast ausnahmslos an der Spitze der Infektionskrankheiten stand. Von 1870 ab dürfte das Material als nahezu vollständig betrachtet werden, aber schon vom Jahre 1868 an zeige der Typhus eine entschiedene Tendenz zum Sinken. Bis dahin hatte er die weitaus wichtigste Rolle unter den ansteckenden Krankheiten gespielt, indem er das Total aller andern Infektionskrankheiten Jahr für Jahr um das 2—6fache übertraf. Ende der achtziger Jahre verschwinde er fast völlig.

Auf 10,000 Einwohner starben in Basel durchschnittlich jährlich an

|           | Masern | Scharlach | Diphtherie | Keuchhusten | Abdominaltyphus |
|-----------|--------|-----------|------------|-------------|-----------------|
| 1826—1830 | 1,1    | 2,7       | 2,8        | 2,1         | 11,3            |
| 1856—1860 | 2,8    | 1,3       | 1,5        | 2,7         | 23,0            |
| 1876—1880 | 3,4    | 4,8       | 6,7        | 3,6         | 6,1             |
| 1896—1900 | 1,9    | 0,1       | 3,7        | 2,3         | 1,2             |
| 1826—1900 | 2,5    | 1,5       | 4,0        | 2,7         | 8,3             |

Vorliegende Arbeit will nun in möglichst vollständigen, einwandfreien Zahlen das Verhalten des Abdominaltyphus in Basel für 50 Jahre, 1870—1919, nachweisen.

*Tabelle 1* zeigt die in der Stadt Basel gemeldeten Erkrankungen 1875—1923 nach Geschlecht und Altersklassen. Bis zum 40. Lebensjahr überwiegt in allen Zahlen das männliche Geschlecht, über 40 dagegen das weibliche. Bei 7015 Erkrankungen in 45 Jahren haben wir 3674 m. : 3341 w. oder im Durchschnitt 7,2<sup>0</sup>/<sub>000</sub>, bezw. 8,3 m. : 6,4 w. — im Jahre 1881 die höchste Erkrankungsziffer mit 133,1<sup>0</sup>/<sub>000</sub> oder 155,9 m. : 114,0 w. und die niedrigste im Jahre 1919 mit 0,07<sup>0</sup>/<sub>000</sub> oder 0,0 m. : 0,13 w. Die Gesamtsumme der Erkrankungen betrug im Jahre 1881: 814 und im Jahre 1919: 1.

In den 45 Jahren 1875—1919 können wir, abgesehen von kleineren Schwankungen, einen stetigen und sehr günstigen Rückgang verzeichnen. Das Kindesalter bis zu 5 Jahren zeigt mit 350 die niedrigste Erkrankungsziffer, das beste Alter von 20—30 die höchste mit 2277.

*Tabelle 2* bringt die Sterbefälle in 50 Jahren 1870—1919 wiederum nach Altersklassen und Geschlecht. Auch bei den Sterbefällen überwiegt mit kleinen Ausnahmen das männliche Geschlecht und zwar mit genau 100 Fällen mehr in 50 Jahren: 864 = 482 m. und 382 w. oder auf je 100 Erkrankte starben 11,2 m. und 9,4 w.

Bei den weniger zahlreichen Erkrankungen im ersten Kindesalter ist naturgemäss auch die Zahl der Sterbefälle kleiner, 24 m. und 16 w., während die Zahlen im leistungsfähigsten Alter von 20—40 und über 40 Jahren annähernd sich gleich hoch bleiben. Auffallend ist, dass im Alter von 30—40 so wenige Sterbefälle weiblichen Geschlechtes vorkommen: 61 w. zu 118 m.

Der Typhus tritt bezüglich Lebensgefahr merkwürdig verschieden auf. Das Jahr 1899, das eine sehr niedrige Erkrankungsziffer hat, zeigt die höchste Sterbeziffer, da von je 100 Erkrankten 23,3 m. und 15,8 w. starben, von 10,000 Einwohnern aber nur je 1 Person. Im Jahr 1881, das die höchste Erkrankungsziffer aufweist, starben von je 100 Erkrankten 13,1 m. und 10,5 w., von je 10,000 Einwohnern 20,5 m. und 12,0 w.



Je kleiner die Erkrankungs- und Sterbeziffern werden, um so unzuverlässiger werden die Verhältniszahlen, so dass man mit ihnen nicht mehr rechnen und Vergleiche anstellen kann, da sie ein ganz falsches Bild ergeben würden.

*Tabelle 4* bedarf kaum eines weitem Kommentars, da sie nur eine Wiederholung der Erkrankungen in 5 und 10 Jahresgruppen bringt. Die Zahlen werden dadurch übersichtlicher und zeigen namentlich in den Verhältniszahlen vom Jahre 1900 ab eine ganz gewaltige stetige Abnahme, so dass Albrecht Burckhardts oben zitierter Ausspruch von dem völligen Verschwinden des Typhus eigentlich erst für die heutige Zeit wirklich zutreffend ist.

*Tabelle 5* zeigt, wie die Sterbefälle nach Jahresgruppen in den absoluten Zahlen und auf je 10,000 Einwohner berechnet in 50 Jahren sehr schön abnehmen, während sie auf je 100 Erkrankungen berechnet, stark zunehmen. Letzteres dürfte, weil auf kleinen Zahlen beruhend, kaum ein richtiges Bild ergeben.

Von 203 Sterbefällen im dritten Jahrfünft sinken die absoluten Zahlen bis auf 7 im letzten, von 327 im zweiten Jahrzehnt bis auf 22 im letzten, von 5,9 auf je 10,000 Einwohner im ersten Jahrfünft auf 0,1 im letzten, von 5,6 im ersten Jahrzehnt auf 0,2 im letzten. Die ganze Tabelle gewährt ein übersichtlich gedrängtes Bild von der Abnahme der Typhussterbefälle in 50 Jahren in der Stadt Basel.

Wie der Typhus in der ganzen Schweiz sich verhalten hat, lehrt uns folgende Tabelle, der wir zum Vergleich die entsprechenden Zahlen für Basel anfügen:

Typhussterbefälle in der Schweiz und in Basel:

|           | durchschn. pro Jahr |       | 0,000 Lebende der Wohnbev. |       |
|-----------|---------------------|-------|----------------------------|-------|
|           | Schweiz             | Basel | Schweiz                    | Basel |
| 1875—1879 | 1053                | 148   | 3,8                        | 5,4   |
| 1880—1884 | 930                 | 203   | 3,3                        | 6,7   |
| 1885—1889 | 501                 | 124   | 1,7                        | 3,6   |
| 1890—1894 | 363                 | 103   | 1,2                        | 2,6   |
| 1895—1899 | 286                 | 66    | 0,9                        | 1,4   |
| 1900—1904 | 220                 | 35    | 0,7                        | 0,6   |
| 1905—1909 | 153                 | 25    | 0,4                        | 0,4   |
| 1910—1914 | 133                 | 15    | 0,3                        | 0,2   |
| 1915—1919 | 92                  | 7     | 0,2                        | 0,1   |

In den ersten Jahrfünft hat Basel wesentlich höhere Verhältniszahlen als die ganze Schweiz, in den letzten Jahrfünft liegen die Verhältniszahlen aber geradezu umgekehrt.

Zu beachten ist, dass der Typhusbazillus erst 1880 von Koch entdeckt und 1884 von Gaffky in Reinkultur gezüchtet wurde, dass aber — wie Uhlenhuth in der Mikrobiologie von Friedberger und Pfeiffer 1919 sagt — der Abdominaltyphus seit Jahrhunderten überall in Europa endemisch war. Nach dem Statistischen Jahrbuch für das Deutsche Reich 1913 starben von 100,000 Personen im Jahre 1910 an Typhus in

Deutschland . . . 4,0 Österreich . . . 12,0 England . . . . 5,3 Irland . . . . 6,2  
Schweiz . . . . 4,1 Belgien . . . . 10,4 Niederlande . . . 5,3 Russland . . . 23,9

Demnach steht neben Deutschland die Schweiz weitaus am günstigsten. Der Typhus gehört naturgemäss ganz besonders zu den Kriegsseuchen. Das ist bei seiner Verbreitungsweise leicht verständlich, da diese bekanntlich fast ausschliesslich durch Kontaktinfektion zustande kommt. Bei Bazillenträgern wurden in 1 Gramm Stuhl 32,4—259,5 Millionen, in 1 cm<sup>3</sup> Urin 180 Millionen Typhusbazillen gefunden, die bei einem einzigen Menschen bis auf 300 Milliarden pro Tag ansteigen können.

Im deutsch-französischen Kriege 1870/71 erkrankten 73,396 = 93,1‰ der Iststärke des deutschen Heeres und starben 8,789 = 11,51% der Erkrankten oder 11,1‰ der Kopfstärke.

Im Weltkrieg 1914—1918 hingegen wurde hauptsächlich auch mit Hilfe der Schutzimpfung ein Rückgang des Typhus während der 4 Kriegsjahre von 6,2 auf 1,6—0,77 und 0,87‰ der Kopfstärke des Heeres erzielt.

„Seit Verbesserung der Kanalisation und Wasserversorgung ist der Typhus in den grossen Städten selten und fast ganz verschwunden, auf dem Lande aber noch weit verbreitet.“  
(Uhlenhuth.)

Prinzing gibt in seinem Handb. der med. Statistik 1906, S. 378 folgende Ziffern:  
auf 100,000 Einwohner starben an Typhus jährlich in

|           | Berlin   | München | Hamburg | Wien        | Paris   | London | Basel <sup>1)</sup> |
|-----------|----------|---------|---------|-------------|---------|--------|---------------------|
| 1871—1880 | 62       | 115     | 44      | 64          | 80      | 24     | 62                  |
| 1881—1890 | 20,5     | 15,4    | 43      | 13          | 65      | 19     | 47                  |
| 1891—1900 | 5,9      | 6,0     | 12      | 6           | 25      | 14     | 15                  |
|           | Preussen | Sachsen | Bayern  | Württemberg | Schweiz |        |                     |
| 1873—1880 | 60,4     | 36      | 35,3    | 27,6        | 46,3    |        |                     |
| 1881—1890 | 35,2     | 22      | 18,1    | 16,0        | 25,4    |        |                     |
| 1891—1900 | 15,3     | 6,4     | 7,5     | 8,7         | 10,2    |        |                     |
| 1901—1902 | 10,5     | 5,5     | 4,5     | 4,8         | 7,0     |        |                     |

Und Ewald zeigt in der Sozialen Medizin 1911 die Abnahme der Typhussterblichkeit in Deutschland in Städten mit mehr als 15,000 Einwohnern: auf 100,000 Lebende starben in Mittelwerten jährlich

|        | 1877—1881 | 1882—1886 | 1887—1891 | 1892—1896 | 1897—1901 |
|--------|-----------|-----------|-----------|-----------|-----------|
| Basel: | 43,6      | 30,2      | 20,6      | 12,1      | 10,4      |
|        | 85,7      | 26,9      | 42,0      | 13,2      | 12,4      |

Im S. W. des Reiches, im Regierungsbezirk Trier, in der Pfalz und Elsass-Lothringen wurde auf Veranlassung von Koch seit dem Jahre 1904 eine systematische Bekämpfung des dort in hohem Grade endemischen Typhus durchgeführt.

Dort wurde der Nachweis erbracht, dass der Mensch der einzige Wirt für Typhusbazillen ist, er als Dauerausscheider somit die gefährlichste Infektionsquelle für seine Umgebung bildet.

„Überall da, wo der Typhus endemisch herrscht, gibt es zahlreiche Bazillenträger.“ Nach Uhlenhuth werden bis zu 5% aller Typhuskranken, im Verhältnis von drei weiblichen zu einer männlichen Person Dauerausscheider, zu denen jährlich etwa 3000 in Deutschland neu hinzukommen. Das Überstehen der Krankheit macht immun, so dass die Dauerausscheider selber nicht krank sind, ihre Umgebung dagegen in hohem Grade gefährdet.

In dem endemisch verseuchten Gebiet sind die Erfolge der systematischen Bekämpfung nicht ausgeblieben, wie folgende Zusammenstellung nach Uhlenhuth zeigt:

Erfolge der Typhusbekämpfung im S. W. 1904—1916.

| Jahr | Erkrankungen | Sterbefälle | Sterbefälle in % |
|------|--------------|-------------|------------------|
| 1904 | 2333         | 244         | 10,45            |
| 1910 | 1251         | 141         | 11,2             |
| 1916 | 989          | 97          | 9,8              |

Erkrankungen und Sterbefälle haben wesentlich nachgelassen. „Auch im Weltkrieg sind während des Aufmarsches im Bekämpfungsgebiet Typhuserkrankungen so gut wie gar nicht festgestellt worden.“

Die von Geiger in den Ergebnissen der Hygiene von Weichart III 1919 angegebenen Verhältniszahlen geben durch die Abnahme der Erkrankungen ein noch besseres Bild der Erfolge systematischer Bekämpfung.

Typhuserkrankungen auf je 10,000 Einwohner im Bekämpfungsgebiet:

|             | 1904 | 1905 | 1906 | 1907 | 1908 | 1909 | 1910 | 1911 | 1912 | 1913 |
|-------------|------|------|------|------|------|------|------|------|------|------|
| in Preussen | 11,0 | 8,3  | 7,8  | 6,4  | 5,3  | 4,0  | 4,5  | 4,8  | 3,4  | 3,6  |
|             | 4,3  | 4,5  | 4,5  | 3,9  | 3,4  | 3,3  | 3,1  | 4,3  |      |      |
| in Basel    | 5,1  | 4,4  | 2,2  | 3,3  | 1,7  | 2,7  | 2,4  | 2,0  | 1,6  | 1,3  |

Im Bekämpfungsgebiet ist die Typhusmorbidity bis zum Jahre 1911 um 56,4% gesunken, in Preussen gleichgeblieben. Die Steigerung im Jahre 1911 rührt von der aussergewöhnlichen grossen Hitze und Trockenheit in diesem Jahre her. In Basel haben wir eine Abnahme von 5,1 bis 1,3 und keine Steigerung im Jahre 1911. Das dürfte wohl beides als Erfolg guter hygienischer Verhältnisse zu buchen sein, zumal wenn wir bedenken, dass bei andauerndem Rückgang die Erkrankungsziffer im Jahre 1919 nur noch 0,07 auf 10,000 Lebende beträgt.

<sup>1)</sup> Die Zahlen für Basel sind hier und im folgenden durch uns beigefügt.

### g) Gastroenteritis

Albrecht Burckhardt hat in seiner Demographie und Epidemiologie auch die Säuglingssterblichkeit in Basel für die Jahre 1870 bis 1900 bearbeitet. Da dürfte es von Interesse sein, die in seiner Tabelle 18 angegebenen Sterbefälle an Gastroenteritis mit unseren Zahlen in Tabelle 3 zu vergleichen.

Die Summe der von uns aufgeführten Sterbefälle für die ersten 12 Monate ergibt Jahr für Jahr genau die gleiche Zahl wie die von Burckhardt angegebene, ein Beweis, dass beiden Arbeiten das gleiche Urmaterial zugrunde liegt und dasselbe auch mit der gleichen Sorgfalt bearbeitet wurde.

Die Verhältniszahlen unserer Tabelle sind natürlich höher, weil wir alle Sterbefälle an Gastroenteritis und nicht nur die im ersten Lebensjahr berücksichtigt haben.

Von 100 Lebendgeborenen starben durchschnittlich jährlich an Gastroenteritis:

|           | im ersten Lebensjahr |           | überhaupt |
|-----------|----------------------|-----------|-----------|
| 1871—1875 | 10,1 %               | 1870—1874 | 10,3 %    |
| 1876—1880 | 10,2 %               | 1875—1879 | 10,8 %    |
| 1881—1885 | 8,4 %                | 1880—1884 | 9,0 %     |
| 1886—1890 | 7,8 %                | 1885—1889 | 8,3 %     |
| 1891—1895 | 6,9 %                | 1890—1894 | 7,4 %     |
| 1896—1900 | 6,2 %                | 1895—1899 | 6,7 %     |

Es sind also nur geringe Unterschiede vorhanden, weil eben weitaus die meisten Kinder, die an Gastroenteritis zugrunde gehen, im 1. Lebensjahr sterben, wie unsere Tabellen 3 und 6 übersichtlich zeigen.

Die Abnahme der Sterbefälle tritt in unsern Tabellen noch viel deutlicher in die Erscheinung wie bei Burckhardt, weil weitere 20 Jahre hinzukommen, von denen die letzten 10 sich ganz besonders an dem Rückgang beteiligen.

Im Jahre 1874 z. B. starben von 100 Lebendgeborenen 12,3 an Gastroenteritis, 1918 dagegen nur 0,5 und 1919: 1,0.

„Die einzig richtige Berechnung, nämlich das Verhalten der von 0—1 Jahr Gestorbenen zu den im Alter von 0—1 Jahr stehenden Lebenden, war nicht möglich, weil die Zahl dieser letzteren nicht bekannt ist, oder doch nur für die Volkszählungsjahre.“ Burckhardt.

Vom hiesigen Statistischen Amt wurde die Säuglingssterblichkeit in Basel 1870—1909 in zahlreichen Tabellen und graphischer Darstellung ausführlich klargelegt. Eine Trennung nach verschiedenen Krankheiten fand indessen nicht statt, so dass ein direkter Zahlenvergleich unmöglich ist.

Es konnte jedoch nachgewiesen werden, dass die Säuglingssterblichkeit stetig und relativ stärker als die allgemeine Sterblichkeit abgenommen hat, so dass letztere hauptsächlich dank der niedrigeren Säuglingssterblichkeit gesunken ist.

Als Beweis dafür wird auf den Vergleich des ersten mit dem letzten Jahrfünft hingewiesen:

|           | Lebendgeborene | Gestorbene | davon Säuglinge unter 1 Jahr |
|-----------|----------------|------------|------------------------------|
| 1870—1874 | 7 561          | 5 414      | 1 672                        |
| 1905—1909 | 16 546         | 8 825      | 1 748                        |

„Die Zahl der Lebendgeborenen hat sich mehr als verdoppelt, die Zahl aller Gestorbenen ist um ca. 60 % gestiegen, während die Zahl der gestorbenen Säuglinge kaum zugenommen hat.“

Jede neuere Bearbeitung ist auf Grund verbesserter Quellen häufig in der Lage, genauere Verhältniszahlen zu bringen, so dass die auf sie verwandte Mühe durchaus nicht überflüssig erscheint und das Bild, besonders bei längeren Zeiträumen, immer klarer wird.

Ein Zeitraum von 50 Jahren gewährt schon ein übersichtliches und grundlegendes Bild für spätere Vergleiche, siehe Tabelle 3.

Die Zunahme der Bevölkerung, das Verhalten der Lebendgeborenen zu den Sterbefällen an *Gastroenteritis* erhellt aus folgender kurzer Zusammenstellung:

|      | Mittlere Wohnbevölkerung | Lebendgeborene | Sterbefälle auf je<br>100 Lebendgeborene |
|------|--------------------------|----------------|--|
| 1870 | 43 770                   | 1 348          | 9,1                                      |
| 1874 | 49 900                   | 1 729          | 12,3                                     |
| 1890 | 72 750                   | 1 945          | 8,5                                      |
| 1901 | 110 100                  | 3 323          | 6,3                                      |
| 1914 | 138 770                  | 2 542          | 0,9                                      |
| 1918 | 133 640                  | 1 650          | 0,5                                      |

Das Jahr 1901 bringt in 50 Jahren die höchste absolute Geburtenszahl: 3323, 1918 unter den letzten Jahren die niedrigste: 1650, obwohl die Stadt in der Zwischenzeit von 1901—1918 um 23<sup>1</sup>/<sub>2</sub> Tausend Bewohner zugenommen hat. Die Sterbefälle nehmen, abgesehen von geringen Schwankungen, die in Tabelle 3 sich zeigen, von 12,3 im Jahre 1874 bis auf 0,5% im Jahre 1918 stetig ab.

Das männliche Geschlecht übertrifft in 50 Jahren bei einer Gesamtsumme von 115,506 Geborenen das weibliche um 1992 = 3,5% und bei 7241 an *Gastroenteritis* Gestorbenen überhaupt das weibliche um 729 = 22,4%.

In dem Aufsatz über Masern 1922 d) Tabelle 1 sehen wir, dass Basel in allen Jahren mehr weibliche wie männliche Personen und im Durchschnitt von 50 Jahren 1179 weibliche auf je 1000 männliche beherbergt.

Tabelle 6 bringt die Sterbefälle an *Gastroenteritis* in Jahresgruppen. In den Fünfjahresgruppen nehmen die Sterbefälle ab von 10,3 auf 0,8% der Lebendgeborenen und in den Zehnjahresgruppen von 10,6 auf 1,7%.

Durch die kürzeren Zahlenreihen wird das Bild in allen Ziffern wesentlich übersichtlicher als in Tabelle 3. Ein weiterer Kommentar erscheint überflüssig, da er nur Wiederholungen bringen könnte.

Die Stadt St. Gallen hat eine interessante und lehrreiche Tafel über den Rückgang der Säuglingssterblichkeit in der Schweiz und in ihren 6 grösseren Städten herausgegeben. Die Ziffern der in Basel an *Gastroenteritis* Gestorbenen setzen wir nach unserer Tabelle 3 in Klammern daneben und fügen für die Schweiz die im Statistischen Amt nach Jahrfünfteln berechneten Zahlen ebenfalls in Klammern an.

Von je 100 lebendgeborenen Kindern starben im 1. Lebensjahre

| im Jahre 1904        |             | 1912                 |            | 1918                 |            |
|----------------------|-------------|----------------------|------------|----------------------|------------|
| Bern . . . . .       | 11,9%       | Lausanne . . . . .   | 6,9%       | Basel . . . . .      | 5,7% (0,5) |
| Genf . . . . .       | 12,4%       | Genf . . . . .       | 7,8%       | Zürich . . . . .     | 6,2%       |
| Zürich . . . . .     | 13,3%       | Bern . . . . .       | 7,9%       | St. Gallen . . . . . | 7,2%       |
| Lausanne . . . . .   | 13,7%       | Basel . . . . .      | 8,0% (1,7) | Bern . . . . .       | 8,5%       |
| Basel . . . . .      | 14,0% (5,2) | Zürich . . . . .     | 8,9%       | Lausanne . . . . .   | 8,6%       |
| St. Gallen . . . . . | 18,2%       | St. Gallen . . . . . | 10,3%      | Genf . . . . .       | 9,6%       |
| Kant. St. Gallen     | 15,5%       |                      | 10,9%      |                      | 9,8%       |
| Schweiz. . . . .     | 14,0% (4,2) |                      | 9,3% (2,6) |                      | 8,8% (1,4) |

Nach obiger Tabelle standen die Städte Bern, Genf und neben Zürich Lausanne im Jahre 1904 am günstigsten. Die Säuglingssterblichkeit hat in ihnen bis zum Jahre 1912 so abgenommen, dass sie in der Reihenfolge Lausanne, Genf und Bern die ersten Plätze behaupten konnten, 1918 hingegen hat sie auffallenderweise wieder zugenommen, so dass Bern, Lausanne und Genf die 3 letzten Stellen einnehmen mussten.

St. Gallen hat 1904 und 1912 den grössten Tiefstand innegehabt, im Jahre 1918 aber an die 3. Stelle sich emporgeschwungen.

In Zürich hat die Säuglingssterblichkeit langsam aber stetig abgenommen, und Basel konnte erfreulicherweise von der vorletzten bis zur ersten Stelle aufrücken, wie es auch in den angefügten Zahlen über die Sterbefälle an *Gastroenteritis* sich dokumentiert.

Im Kanton St. Gallen und in der ganzen Schweiz hat die Säuglingssterblichkeit im gleichen Verhältnis abgenommen. Die für die Schweiz angefügten Ziffern betr. *Gastroenteritis* zeigen einen noch wesentlich stärkeren Rückgang.

Dem Grundriss der sozialen Hygiene von Alphons Fischer Seite 184 entnehmen wir folgende Zahlen:

Geburtenhäufigkeit und Säuglingssterblichkeit in den Jahren 1880 und 1909:

| Städte              | Geborene auf<br>1000 Einwohner |      | Säuglingssterbefälle<br>auf 100 Lebendgeborene |      |
|---------------------|--------------------------------|------|--|------|
|                     | 1880                           | 1909 | 1880   | 1909 |
| London . . . . .    | 35,3                           | 24,2 | 15,8   | 10,2 |
| Paris . . . . .     | 25,6                           | 17,6 | 18,4   | 9,4  |
| Berlin . . . . .    | 39,9                           | 21,6 | 31,3   | 14,6 |
| Wien . . . . .      | 40,2                           | 22,1 | 18,8   | 16,4 |
| Moskau . . . . .    | 36,8                           | 31,8 | 34,6   | 32,6 |
| Amsterdam . . . . . | 36,3                           | 32,9 | 24,5   | 8,0  |
| München . . . . .   | 39,6                           | 25,1 | 36,9   | 19,2 |
| Dresden . . . . .   | 35,1                           | 23,3 | 24,3   | 13,3 |
| Leipzig . . . . .   | 34,0                           | 25,2 | 24,9   | 17,2 |
| Basel . . . . .     | 33,9                           | 22,3 | 20,5   | 10,2 |

„Paris hat eine sehr kleine Mortalitätszahl, aber auch die Geburtenziffer ist sehr gering; höher zu bewerten ist die niedere Sterblichkeitszahl in Amsterdam, weil hier eine immerhin noch ansehnliche Summe von Geburten vorliegt. Man beachte auch den starken Geburtenrückgang in Berlin und Wien, dem gegenüber die Sterblichkeitsabnahme nur wenig bedeutet. Hingewiesen sei schliesslich noch auf die ausserordentlich hohe Mortalität in Moskau.“ Alphons Fischer.

In München ist, abgesehen von Moskau, die Säuglingssterblichkeit am höchsten geblieben.

Für Basel fügen wir die entsprechenden Zahlen an und entnehmen daraus, dass Basel, abgesehen von Paris, im Jahre 1880 die kleinste Geburtenziffer aufweist, im Jahre 1909 aber nur Berlin und Wien überholt hat.

Die Mortalitätsziffer ist in der Stadt Basel vom Jahre 1880 bis zum Jahre 1909 um 100% gesunken, von 20,5 auf 10,2. Basel steht im Jahre 1880 an 4. Stelle und im Jahre 1909 mit London zusammen an dritter.

Vergleichen wir zum Schluss auch hier wieder die Stadt Basel mit der ganzen Schweiz, so erhalten wir in Jahrfünften folgende kleine Tabelle:

|           | an Gastroenteritis starben<br>in der Schweiz in Basel |        | in % der Lebendgeborenen<br>in der Schweiz in Basel |      |
|-----------|---|--------|---|------|
|           | 1875—1879   | 15,955 | 1024  | 4,51 |
| 1880—1884 | 18,780  | 885    | 4,5   | 9,0  |
| 1885—1889 | 16,779  | 803    | 4,2   | 8,3  |
| 1890—1894 | 17,316  | 839    | 4,2   | 7,4  |
| 1895—1899 | 19,586  | 957    | 4,4   | 6,7  |
| 1900—1904 | 19,917  | 951    | 4,2   | 5,9  |
| 1905—1909 | 15,388  | 624    | 3,2   | 4,2  |
| 1910—1914 | 11,976  | 305    | 2,6   | 2,3  |
| 1915—1919 | 5,217   | 76     | 1,4   | 0,8  |
| 1875—1919 | 140,914   | 7241   | 3,7   | 6,0  |

Massgebend für den Vergleich sind allein die Verhältniszahlen. Im 1. Jahrfünft hat Basel in % der Lebendgeborenen mehr als die doppelte Anzahl Sterbefälle wie die ganze Schweiz, im letzten Jahrfünft fast nur noch die Hälfte.

So zeigt sich auch im Vergleich zum ganzen Land in der Stadt Basel ein zunehmend günstiges Verhalten der Gastroenteritis, wie wir es im Verlauf der vorliegenden Arbeit mehrfach hervorheben konnten.

**Gemeldete Erkrankungen an Typhus abdominalis in der Stadt Basel  
nach Geschlecht und Altersklassen 1875—1923**

Tab. 1

| Jahre     | Altersjahre |     |      |     |       |     |       |      |       |     |         |     | Erkrankungen überhaupt |      |      | in ‰ der mittleren Wohnbevölkerung |       |       |
|-----------|-------------|-----|------|-----|-------|-----|-------|------|-------|-----|---------|-----|------------------------|------|------|------------------------------------|-------|-------|
|           | 0—5         |     | 5—15 |     | 15—20 |     | 20—30 |      | 30—40 |     | über 40 |     | im ganzen              | m.   | w.   | im ganzen                          | m.    | w.    |
|           | m.          | w.  | m.   | w.  | m.    | w.  | m.    | w.   | m.    | w.  | m.      | w.  |                        |      |      |                                    |       |       |
| 1875      | 3           | 6   | 10   | 17  | 15    | 14  | 42    | 23   | 15    | 20  | 7       | 8   | 180                    | 92   | 88   | 34,7                               | 39,1  | 31,2  |
| 1876      | 3           | 5   | 20   | 19  | 14    | 15  | 37    | 15   | 15    | 13  | 10      | 5   | 171                    | 99   | 72   | 31,9                               | 42,2  | 24,6  |
| 1877      | 20          | 16  | 69   | 81  | 59    | 36  | 106   | 80   | 45    | 32  | 28      | 23  | 595                    | 327  | 268  | 107,7                              | 130,4 | 88,9  |
| 1878      | 7           | 6   | 28   | 15  | 19    | 15  | 45    | 33   | 18    | 28  | 15      | 16  | 245                    | 132  | 113  | 43,1                               | 51,1  | 36,4  |
| 1879      | 7           | 9   | 25   | 23  | 14    | 10  | 34    | 27   | 22    | 15  | 4       | 10  | 200                    | 106  | 94   | 34,2                               | 39,9  | 29,5  |
| 1880      | 19          | 9   | 45   | 55  | 45    | 50  | 91    | 78   | 35    | 31  | 33      | 29  | 520                    | 268  | 252  | 86,8                               | 98,5  | 77,2  |
| 1881      | 18          | 20  | 107  | 91  | 64    | 61  | 135   | 134  | 74    | 51  | 36      | 23  | 814                    | 434  | 380  | 133,1                              | 155,9 | 114,0 |
| 1882      | 7           | 11  | 48   | 30  | 29    | 16  | 42    | 31   | 16    | 10  | 12      | 8   | 260                    | 154  | 106  | 41,7                               | 54,3  | 31,2  |
| 1883      | 4           | 3   | 20   | 21  | 17    | 11  | 35    | 23   | 25    | 8   | 13      | 7   | 187                    | 114  | 73   | 29,4                               | 39,4  | 21,1  |
| 1884      | 5           | —   | 23   | 16  | 7     | 8   | 37    | 30   | 20    | 9   | 14      | 12  | 181                    | 106  | 75   | 27,9                               | 35,9  | 21,2  |
| 1885      | 5           | 9   | 31   | 31  | 14    | 13  | 37    | 36   | 21    | 20  | 10      | 16  | 243                    | 118  | 125  | 36,9                               | 39,4  | 34,9  |
| 1886      | 7           | 3   | 14   | 13  | 17    | 27  | 28    | 32   | 10    | 13  | 15      | 16  | 195                    | 91   | 104  | 29,2                               | 29,9  | 28,6  |
| 1887      | 7           | 5   | 24   | 18  | 22    | 17  | 36    | 37   | 14    | 8   | 15      | 12  | 215                    | 118  | 97   | 31,6                               | 38,1  | 26,2  |
| 1888      | —           | 1   | 16   | 14  | 8     | 10  | 12    | 15   | 10    | 3   | 6       | 6   | 101                    | 52   | 49   | 14,6                               | 16,5  | 13,0  |
| 1889      | 16          | 20  | 83   | 97  | 73    | 46  | 117   | 95   | 50    | 48  | 27      | 41  | 713                    | 366  | 347  | 100,5                              | 113,4 | 89,8  |
| 1890      | 5           | 6   | 37   | 48  | 51    | 89  | 84    | 71   | 27    | 21  | 15      | 19  | 473                    | 219  | 254  | 65,0                               | 66,2  | 64,1  |
| 1891      | 4           | 2   | 22   | 15  | 14    | 16  | 31    | 30   | 10    | 10  | 6       | 8   | 168                    | 87   | 81   | 22,1                               | 25,3  | 19,5  |
| 1892      | 1           | 4   | 16   | 12  | 11    | 8   | 29    | 14   | 4     | 14  | 3       | 9   | 125                    | 64   | 61   | 16,0                               | 18,0  | 14,3  |
| 1893      | 3           | —   | 11   | 14  | 13    | 14  | 21    | 14   | 10    | 7   | 7       | 3   | 117                    | 65   | 52   | 14,5                               | 17,6  | 11,8  |
| 1894      | 2           | 2   | 14   | 9   | 6     | 9   | 24    | 21   | 12    | 7   | 4       | 4   | 114                    | 62   | 52   | 13,7                               | 16,3  | 11,5  |
| 1895      | 2           | 4   | 7    | 7   | 6     | 7   | 16    | 14   | 6     | 6   | 3       | 5   | 83                     | 40   | 43   | 9,7                                | 10,1  | 9,2   |
| 1896      | 4           | 2   | 12   | 13  | 6     | 7   | 14    | 16   | 6     | 5   | 2       | 6   | 93                     | 44   | 49   | 10,3                               | 10,6  | 10,1  |
| 1897      | 2           | 4   | 11   | 20  | 13    | 6   | 21    | 29   | 3     | 11  | 3       | 9   | 132                    | 53   | 79   | 14,0                               | 12,1  | 15,5  |
| 1898      | 5           | 10  | 33   | 28  | 13    | 13  | 32    | 32   | 12    | 11  | 7       | 9   | 205                    | 102  | 103  | 20,6                               | 22,2  | 19,3  |
| 1899      | 4           | 1   | 5    | 3   | 4     | 5   | 9     | 4    | 5     | 5   | 3       | 1   | 49                     | 30   | 19   | 4,7                                | 6,2   | 3,4   |
| 1900      | 1           | 1   | 6    | 5   | 6     | 2   | 21    | 7    | 8     | 4   | 2       | 1   | 64                     | 44   | 20   | 5,9                                | 8,8   | 3,5   |
| 1901      | 4           | 1   | 5    | 6   | 4     | 7   | 9     | 8    | 5     | 6   | 6       | 3   | 64                     | 33   | 31   | 5,8                                | 6,4   | 5,3   |
| 1902      | 3           | 2   | 10   | 13  | 7     | 2   | 10    | 11   | —     | 7   | 3       | 3   | 71                     | 33   | 38   | 6,3                                | 6,3   | 6,3   |
| 1903      | 2           | 4   | 9    | 3   | 5     | 2   | 11    | 13   | 5     | 4   | 1       | —   | 59                     | 33   | 26   | 5,2                                | 6,2   | 4,2   |
| 1904      | 2           | 1   | 5    | 6   | 3     | 1   | 14    | 10   | 1     | 11  | 2       | 4   | 60                     | 27   | 33   | 5,1                                | 5,0   | 5,3   |
| 1905      | 3           | 1   | 2    | 2   | 3     | 3   | 6     | 15   | 8     | 2   | 2       | 5   | 52                     | 24   | 28   | 4,4                                | 4,3   | 4,4   |
| 1906      | —           | —   | 1    | 1   | 2     | 1   | 8     | 5    | 4     | —   | 2       | 3   | 27                     | 17   | 10   | 2,2                                | 3,0   | 1,5   |
| 1907      | —           | 1   | 5    | 3   | 3     | 4   | 6     | 10   | 4     | 3   | 1       | 1   | 41                     | 19   | 22   | 3,3                                | 3,3   | 3,3   |
| 1908      | —           | —   | 1    | 3   | —     | 2   | 1     | 3    | 5     | 3   | —       | 3   | 21                     | 7    | 14   | 1,7                                | 1,2   | 2,1   |
| 1909      | 1           | —   | 3    | 4   | 4     | 2   | 9     | 2    | 3     | 1   | 3       | 2   | 34                     | 23   | 11   | 2,7                                | 3,8   | 1,6   |
| 1910      | 1           | 2   | 2    | —   | 3     | 3   | 6     | 5    | 3     | 2   | 2       | 2   | 31                     | 17   | 14   | 2,4                                | 2,8   | 2,0   |
| 1911      | —           | —   | 1    | 1   | 3     | 1   | 7     | 8    | 1     | 1   | 1       | 4   | 28                     | 13   | 15   | 2,0                                | 2,0   | 2,0   |
| 1912      | —           | 1   | 2    | —   | 1     | 3   | 3     | 4    | 1     | 2   | 2       | 3   | 22                     | 9    | 13   | 1,6                                | 1,4   | 1,7   |
| 1913      | —           | —   | 1    | —   | 2     | 4   | 4     | 1    | 2     | 3   | —       | 1   | 18                     | 9    | 9    | 1,3                                | 1,4   | 1,2   |
| 1914      | —           | 1   | —    | —   | 2     | —   | 1     | 3    | 1     | 2   | —       | 1   | 11                     | 4    | 7    | 0,8                                | 0,6   | 0,9   |
| 1915      | —           | —   | 3    | 1   | 1     | 1   | 1     | —    | 1     | 1   | 2       | —   | 11                     | 8    | 3    | 0,8                                | 1,3   | 0,4   |
| 1916      | —           | —   | 4    | —   | —     | 3   | 1     | 1    | —     | —   | —       | —   | 9                      | 5    | 4    | 0,6                                | 0,8   | 0,5   |
| 1917      | —           | —   | —    | 1   | 2     | —   | 1     | 2    | —     | 2   | 1       | —   | 9                      | 4    | 5    | 0,6                                | 0,6   | 0,7   |
| 1918      | —           | —   | —    | —   | 1     | —   | 1     | —    | —     | 1   | —       | —   | 3                      | 2    | 1    | 0,2                                | 0,3   | 0,1   |
| 1919      | —           | —   | —    | —   | —     | —   | —     | —    | —     | 1   | —       | —   | 1                      | —    | 1    | 0,07                               | —     | 0,13  |
| 1875—1919 | 177         | 173 | 791  | 759 | 606   | 564 | 1235  | 1042 | 537   | 462 | 328     | 341 | 7015                   | 3674 | 3341 | 7,2                                | 8,3   | 6,4   |
| 1920      | —           | —   | 2    | 1   | —     | 1   | 1     | —    | 2     | —   | 1       | 1   | 9                      | 6    | 3    | 0,6                                | 0,9   | 0,4   |
| 1921      | —           | —   | —    | 1   | 1     | —   | —     | —    | 1     | 1   | 2       | —   | 6                      | 4    | 2    | 0,4                                | 0,6   | 0,3   |
| 1922      | —           | —   | 1    | 3   | —     | —   | 2     | —    | 1     | 3   | 1       | 2   | 13                     | 5    | 8    | 0,9                                | 0,8   | 1,0   |
| 1923      | —           | —   | 1    | —   | —     | 1   | —     | —    | 2     | —   | —       | 1   | 5                      | 3    | 2    | 0,4                                | 0,5   | 0,3   |

1875—1910 inkl. Ortsfremde. Ab 1911 Landgemeinden inbegriffen.

Tab. 2

## Sterbefälle an Typhus abdominalis in der Stadt Basel 1870—1923

| Jahr      | Sterbefälle |    |      |    |       |    |       |     |       |    |            |     | Sterbefälle überhaupt |     |     | auf 10000 Einw. (Wohnbevölkerung) |      |      | auf je 100 Erkrankte |      |      |      |
|-----------|-------------|----|------|----|-------|----|-------|-----|-------|----|------------|-----|-----------------------|-----|-----|-----------------------------------|------|------|----------------------|------|------|------|
|           | 0—5         |    | 5—15 |    | 15—20 |    | 20—30 |     | 30—40 |    | über 40 J. |     | zus.                  | m.  | w.  | im ganzen                         | m.   | w.   | im ganz.             | m.   | w.   |      |
|           | m.          | w. | m.   | w. | m.    | w. | m.    | w.  | m.    | w. | m.         | w.  |                       |     |     |                                   |      |      |                      |      |      |      |
| 1870      | 1           | —  | —    | —  | 1     | 1  | 4     | 2   | 3     | —  | 4          | 3   | 19                    | 13  | 6   | 4,3                               | 6,6  | 2,5  | .                    | .    | .    |      |
| 1871      | —           | 2  | —    | 1  | 1     | 1  | 12    | 3   | 3     | 2  | 2          | 6   | 33                    | 18  | 15  | 7,4                               | 8,9  | 6,1  | .                    | .    | .    |      |
| 1872      | 3           | 2  | —    | 2  | 4     | 2  | 3     | 6   | 2     | 1  | —          | 3   | 28                    | 12  | 16  | 6,0                               | 5,7  | 6,3  | .                    | .    | .    |      |
| 1873      | —           | —  | —    | 3  | 1     | —  | 5     | 4   | 3     | 2  | 2          | 3   | 23                    | 11  | 12  | 4,8                               | 5,0  | 4,6  | .                    | .    | .    |      |
| 1874      | 1           | 2  | 3    | 1  | 1     | 2  | 4     | 7   | 6     | 1  | 2          | 5   | 35                    | 17  | 18  | 7,0                               | 7,5  | 6,6  | .                    | .    | .    |      |
| 1875      | —           | 1  | —    | 1  | 2     | 3  | 7     | 3   | 5     | 2  | 4          | 1   | 29                    | 18  | 11  | 5,6                               | 7,7  | 3,9  | 16,1                 | 19,6 | 12,5 |      |
| 1876      | 1           | 1  | 2    | 3  | —     | 1  | 5     | 2   | 4     | —  | 3          | 2   | 24                    | 15  | 9   | 4,5                               | 6,2  | 3,1  | 14,0                 | 15,1 | 12,5 |      |
| 1877      | 1           | —  | —    | 2  | 3     | 2  | 12    | 6   | 9     | 5  | 5          | 6   | 51                    | 30  | 21  | 9,2                               | 12,0 | 7,0  | 8,6                  | 9,2  | 7,9  |      |
| 1878      | 2           | 1  | —    | —  | 1     | 1  | 5     | 1   | 3     | 4  | 2          | 6   | 26                    | 13  | 13  | 4,6                               | 5,0  | 4,2  | 10,6                 | 9,9  | 11,5 |      |
| 1879      | —           | —  | 5    | 1  | 2     | —  | 5     | 1   | 3     | 1  | —          | —   | 18                    | 15  | 3   | 3,1                               | 5,7  | 0,9  | 9,0                  | 14,1 | 3,2  |      |
| 1880      | 3           | 2  | 2    | —  | 3     | 3  | 10    | 2   | 6     | 5  | 14         | 8   | 58                    | 38  | 20  | 9,7                               | 14,0 | 6,1  | 11,2                 | 14,2 | 7,9  |      |
| 1881      | 4           | —  | 7    | 5  | 8     | 9  | 13    | 16  | 12    | 7  | 13         | 3   | 97                    | 57  | 40  | 15,9                              | 20,5 | 12,0 | 11,9                 | 13,1 | 10,5 |      |
| 1882      | —           | —  | 2    | —  | —     | 3  | 5     | —   | 3     | 1  | 4          | 3   | 21                    | 14  | 7   | 3,4                               | 4,9  | 2,1  | 8,1                  | 9,1  | 6,6  |      |
| 1883      | —           | —  | 1    | 1  | —     | 1  | 3     | —   | 2     | 4  | —          | 2   | 1                     | 15  | 10  | 5                                 | 2,4  | 3,5  | 1,4                  | 8,0  | 8,8  | 6,9  |
| 1884      | —           | —  | 1    | 1  | —     | —  | —     | —   | 2     | 1  | 5          | 2   | 12                    | 8   | 4   | 1,9                               | 2,7  | 1,1  | 6,6                  | 7,6  | 5,3  |      |
| 1885      | 1           | 1  | 1    | 2  | 2     | 1  | —     | 1   | 3     | 3  | 4          | 5   | 24                    | 11  | 13  | 3,7                               | 3,7  | 3,6  | 9,9                  | 9,3  | 10,4 |      |
| 1886      | —           | —  | —    | 1  | —     | 1  | 2     | —   | 2     | 2  | 1          | 4   | 15                    | 5   | 10  | 2,2                               | 1,6  | 2,8  | 7,7                  | 5,5  | 9,6  |      |
| 1887      | —           | —  | —    | 2  | 1     | —  | 4     | 5   | 5     | —  | 3          | 3   | 23                    | 13  | 10  | 3,4                               | 4,2  | 2,7  | 10,7                 | 11,0 | 10,3 |      |
| 1888      | —           | —  | —    | —  | —     | —  | 2     | —   | —     | —  | 1          | 1   | 4                     | 3   | 1   | 0,6                               | 1,0  | 0,3  | 4,0                  | 5,8  | 2,0  |      |
| 1889      | —           | 1  | 3    | 2  | 1     | 2  | 11    | 8   | 8     | 4  | 5          | 13  | 58                    | 28  | 30  | 8,2                               | 8,9  | 7,8  | 8,1                  | 7,7  | 8,7  |      |
| 1890      | 1           | —  | —    | 2  | 3     | 4  | 11    | 5   | 6     | 2  | 3          | 5   | 42                    | 24  | 18  | 5,8                               | 7,3  | 4,5  | 8,9                  | 11,0 | 7,1  |      |
| 1891      | 2           | —  | 2    | —  | 1     | 4  | 3     | 4   | 4     | —  | 3          | —   | 23                    | 15  | 8   | 3,0                               | 4,4  | 1,9  | 13,7                 | 17,2 | 9,9  |      |
| 1892      | —           | 1  | —    | —  | —     | —  | 1     | 1   | —     | —  | 2          | 2   | 7                     | 3   | 4   | 0,9                               | 0,8  | 0,9  | 5,6                  | 4,7  | 6,7  |      |
| 1893      | 1           | —  | —    | 2  | 1     | 3  | 5     | —   | 1     | 1  | 1          | 1   | 16                    | 9   | 7   | 2,0                               | 2,4  | 1,6  | 13,7                 | 13,8 | 13,5 |      |
| 1894      | 1           | 1  | —    | 1  | —     | 1  | 2     | 1   | 3     | 1  | 1          | 3   | 15                    | 7   | 8   | 1,8                               | 1,8  | 1,8  | 13,2                 | 10,8 | 15,4 |      |
| 1895      | —           | —  | —    | —  | 2     | —  | 2     | 2   | 2     | 1  | —          | 1   | 10                    | 6   | 4   | 1,2                               | 1,5  | 0,9  | 12,0                 | 15,0 | 9,3  |      |
| 1896      | —           | —  | 1    | —  | —     | —  | 1     | —   | 3     | —  | 1          | 1   | 7                     | 6   | 1   | 0,8                               | 1,5  | 0,2  | 7,5                  | 13,6 | 2,0  |      |
| 1897      | —           | —  | —    | 4  | 1     | 1  | 1     | 2   | 1     | —  | 1          | 2   | 13                    | 4   | 9   | 1,4                               | 0,9  | 1,8  | 9,9                  | 7,6  | 11,4 |      |
| 1898      | —           | 1  | 3    | 1  | 2     | 3  | 1     | 5   | 1     | 4  | 3          | 2   | 26                    | 10  | 16  | 2,6                               | 2,2  | 3,0  | 12,7                 | 9,8  | 15,5 |      |
| 1899      | 1           | —  | —    | —  | 1     | 2  | 1     | 1   | 1     | —  | 3          | —   | 10                    | 7   | 3   | 1,0                               | 1,5  | 0,6  | 20,4                 | 23,3 | 15,8 |      |
| 1900      | —           | —  | —    | —  | 2     | —  | 2     | —   | 1     | 1  | 1          | 1   | 8                     | 6   | 2   | 0,7                               | 1,2  | 0,3  | 12,5                 | 13,6 | 10,0 |      |
| 1901      | —           | —  | —    | —  | —     | —  | 1     | 1   | 1     | 2  | 1          | 2   | 7                     | 2   | 5   | 0,6                               | 0,4  | 0,9  | 10,9                 | 6,1  | 16,1 |      |
| 1902      | —           | —  | —    | 1  | 1     | —  | 1     | 2   | —     | 2  | 1          | 1   | 9                     | 3   | 6   | 0,8                               | 0,6  | 1,0  | 12,7                 | 9,1  | 15,8 |      |
| 1903      | —           | —  | —    | —  | —     | —  | 2     | 2   | —     | —  | —          | —   | 4                     | 2   | 2   | 0,3                               | 0,4  | 0,3  | 6,8                  | 6,1  | 7,7  |      |
| 1904      | —           | —  | —    | 1  | —     | —  | 2     | 2   | —     | 2  | —          | —   | 7                     | 2   | 5   | 0,6                               | 0,4  | 0,8  | 11,7                 | 7,4  | 15,2 |      |
| 1905      | —           | —  | —    | —  | 1     | 1  | 1     | —   | 2     | 1  | —          | 3   | 9                     | 4   | 5   | 0,8                               | 0,7  | 0,8  | 17,3                 | 16,7 | 17,9 |      |
| 1906      | —           | —  | —    | —  | —     | —  | —     | —   | —     | —  | —          | 1   | 1                     | —   | 1   | 0,1                               | —    | 0,2  | 3,7                  | —    | 10,0 |      |
| 1907      | —           | —  | —    | —  | —     | —  | 1     | 2   | —     | —  | —          | 1   | 4                     | 2   | 2   | 0,3                               | 0,3  | 0,3  | 9,8                  | 10,5 | 9,1  |      |
| 1908      | —           | —  | —    | 1  | —     | —  | —     | —   | 2     | —  | —          | 1   | 4                     | 2   | 2   | 0,3                               | 0,3  | 0,3  | 19,0                 | 28,6 | 14,3 |      |
| 1909      | 1           | —  | —    | —  | 1     | 1  | —     | 1   | 1     | —  | 2          | —   | 7                     | 5   | 2   | 0,5                               | 0,8  | 0,3  | 20,6                 | 21,7 | 18,2 |      |
| 1910      | —           | —  | —    | —  | 1     | —  | 1     | —   | 1     | 1  | —          | 1   | 5                     | 3   | 2   | 0,4                               | 0,5  | 0,3  | 16,1                 | 17,6 | 14,3 |      |
| 1911      | —           | —  | —    | 1  | 2     | —  | 1     | 2   | 1     | —  | —          | —   | 7                     | 4   | 3   | 0,5                               | 0,6  | 0,4  | 25,0                 | 30,8 | 20,0 |      |
| 1912      | —           | —  | —    | —  | —     | —  | —     | —   | —     | —  | —          | —   | —                     | —   | —   | —                                 | —    | —    | —                    | —    | —    |      |
| 1913      | —           | —  | —    | —  | —     | —  | —     | —   | 1     | 1  | —          | —   | 1                     | 3   | 1   | 2                                 | 0,2  | 0,2  | 0,3                  | 16,7 | 11,1 | 22,2 |
| 1914      | —           | —  | —    | —  | —     | —  | —     | —   | —     | —  | —          | —   | —                     | —   | —   | —                                 | —    | —    | —                    | —    | —    |      |
| 1915      | —           | —  | 1    | —  | —     | —  | —     | —   | —     | 1  | 1          | —   | 3                     | 2   | 1   | 0,2                               | 0,3  | 0,1  | 27,3                 | 25,0 | 33,3 |      |
| 1916      | —           | —  | —    | —  | —     | —  | —     | —   | —     | —  | —          | 1   | 1                     | 1   | —   | 0,1                               | 0,2  | —    | 11,1                 | 20,0 | —    |      |
| 1917      | —           | —  | —    | —  | 1     | —  | —     | —   | —     | —  | —          | 1   | —                     | 2   | 2   | —                                 | 0,2  | 0,3  | —                    | 22,2 | 50,0 | —    |
| 1918      | —           | —  | —    | —  | —     | —  | 1     | —   | —     | —  | —          | —   | 1                     | 1   | —   | 0,1                               | 0,2  | —    | 33,3                 | 50,0 | —    |      |
| 1919      | —           | —  | —    | —  | —     | —  | —     | —   | —     | —  | —          | —   | —                     | —   | —   | —                                 | —    | —    | —                    | —    | —    |      |
| 1870—1919 | 24          | 16 | 34   | 42 | 51    | 53 | 152   | 104 | 118   | 61 | 103        | 106 | 864                   | 482 | 382 | 1,9                               | 2,3  | 1,5  | 10,3                 | 11,2 | 9,4  |      |
| 1920      | —           | —  | —    | —  | —     | —  | —     | —   | —     | —  | —          | 1   | 1                     | —   | 1   | 0,07                              | —    | 0,1  | .                    | .    | .    |      |
| 1921      | —           | 1  | —    | —  | —     | —  | —     | —   | —     | —  | 1          | —   | 2                     | 1   | 1   | 0,1                               | 0,1  | 0,1  | .                    | .    | .    |      |
| 1922      | —           | —  | —    | —  | —     | —  | 1     | —   | 1     | —  | —          | 1   | 3                     | 2   | 1   | 0,2                               | 0,3  | 0,1  | .                    | .    | .    |      |
| 1923      | —           | —  | —    | —  | —     | —  | —     | —   | —     | —  | —          | —   | —                     | —   | —   | —                                 | —    | —    | —                    | —    | —    |      |

1870—1910 inkl. Ortsfremde. Ab 1911 Landgemeinden inbegriffen.

Tab. 3 Sterbefälle an Gastroenteritis 1870—1923 in der Stadt Basel nach Geschlecht und Altersklassen

| Jahre | Lebendgeborene in der Wohnbevölkerung |        |        | Es starben an Gastroenteritis im Alter von |     |              |       |        |     |        |    |          |    |           |       | Es starben auf 100 Lebendgeb. des gleichen Zeitraumes |      |      |      |
|-------|---------------------------------------|--------|--------|--|-----|--------------|-------|--------|-----|--------|----|----------|----|-----------|-------|---|------|------|------|
|       | im ganzen                             |        | w.     | 1 Monat                                    |     | 2-12 Monaten |       | 1 Jahr |     | 2-5 J. |    | üb. 5 J. |    | im ganzen |       |   | zus. | m.   | w.   |
|       | m.                                    | w.     |        | m.   | w.  | m.           | w.    | m.     | w.  | m.     | w. | m.       | w. | zus.      | m.    | w.  |      |      |      |
| 1870  | 1 348                                 | 696    | 652    | 11   | 4   | 49           | 50    | 4      | 2   | 3      | —  | —        | —  | 123       | 67    | 56  | 9,1  | 9,6  | 8,6  |
| 1871  | 1 365                                 | 728    | 637    | 11   | 10  | 57           | 34    | 2      | 4   | —      | —  | —        | —  | 118       | 70    | 48  | 8,6  | 9,6  | 7,5  |
| 1872  | 1 516                                 | 800    | 716    | 9  | 7   | 68           | 45    | 2      | 1   | —      | —  | —        | —  | 132       | 79    | 53  | 8,7  | 9,9  | 7,4  |
| 1873  | 1 574                                 | 802    | 772    | 25   | 22  | 79           | 60    | 3      | 3   | —      | —  | —        | —  | 192       | 107   | 85  | 12,2 | 13,3 | 11,0 |
| 1874  | 1 729                                 | 858    | 871    | 23   | 14  | 91           | 77    | 3      | 4   | —      | —  | —        | —  | 212       | 117   | 95  | 12,3 | 13,6 | 10,9 |
| 1875  | 1 823                                 | 944    | 879    | 25   | 20  | 70           | 69    | 2      | 1   | —      | —  | —        | —  | 187       | 97    | 90  | 10,3 | 10,3 | 10,3 |
| 1876  | 1 791                                 | 884    | 907    | 15   | 14  | 95           | 76    | 6      | 3   | —      | —  | —        | —  | 209       | 116   | 93  | 11,7 | 13,1 | 10,3 |
| 1877  | 1 896                                 | 919    | 977    | 25   | 23  | 66           | 67    | 6      | 3   | —      | —  | —        | —  | 190       | 97    | 93  | 10,0 | 10,6 | 9,5  |
| 1878  | 1 961                                 | 973    | 988    | 19   | 16  | 87           | 78    | 2      | 4   | —      | —  | —        | —  | 206       | 108   | 98  | 10,5 | 11,1 | 9,9  |
| 1879  | 2 003                                 | 1 040  | 963    | 24   | 21  | 88           | 89    | 4      | 6   | —      | —  | —        | —  | 232       | 116   | 116   | 11,6 | 11,2 | 12,0 |
| 1880  | 2 029                                 | 1 038  | 991    | 16   | 11  | 88           | 81    | 3      | 8   | —      | —  | —        | —  | 207       | 107   | 100   | 10,2 | 10,3 | 10,1 |
| 1881  | 1 963                                 | 988    | 975    | 30   | 14  | 84           | 70    | 8      | 6   | —      | —  | —        | —  | 212       | 122   | 90  | 10,8 | 12,3 | 9,2  |
| 1882  | 2 004                                 | 1 024  | 980    | 24   | 12  | 66           | 50    | 1      | —   | —      | —  | —        | —  | 153       | 91    | 62  | 7,6  | 8,9  | 6,3  |
| 1883  | 1 925                                 | 979    | 946    | 25   | 14  | 59           | 55    | 3      | 2   | —      | —  | —        | —  | 158       | 87    | 71  | 8,2  | 8,9  | 7,5  |
| 1884  | 1 925                                 | 995    | 930    | 18   | 15  | 62           | 57    | 1      | 2   | —      | —  | —        | —  | 155       | 81    | 74  | 8,0  | 8,1  | 7,9  |
| 1885  | 1 926                                 | 958    | 968    | 28   | 29  | 66           | 49    | 4      | 1   | —      | —  | —        | —  | 177       | 98    | 79  | 9,2  | 10,2 | 8,2  |
| 1886  | 1 895                                 | 957    | 938    | 26   | 22  | 49           | 53    | 2      | 6   | —      | —  | —        | —  | 158       | 77    | 81  | 8,3  | 8,0  | 8,6  |
| 1887  | 1 954                                 | 992    | 962    | 30   | 30  | 62           | 48    | —      | 5   | —      | —  | —        | —  | 175       | 92    | 83  | 9,0  | 9,3  | 8,6  |
| 1888  | 1 852                                 | 928    | 924    | 18   | 12  | 40           | 47    | 2      | —   | —      | —  | —        | —  | 119       | 60    | 59  | 6,4  | 6,5  | 6,4  |
| 1889  | 2 010                                 | 1 020  | 990    | 20   | 11  | 79           | 59    | 4      | 1   | —      | —  | —        | —  | 174       | 103   | 71  | 8,7  | 10,1 | 7,2  |
| 1890  | 1 945                                 | 983    | 962    | 23   | 12  | 59           | 66    | 3      | 2   | —      | —  | —        | —  | 165       | 85    | 80  | 8,5  | 8,7  | 8,4  |
| 1891  | 2 215                                 | 1 126  | 1 089  | 6  | 9   | 60           | 48    | —      | 3   | —      | —  | —        | —  | 126       | 66    | 60  | 5,7  | 5,9  | 5,5  |
| 1892  | 2 299                                 | 1 147  | 1 152  | 21   | 12  | 70           | 54    | 3      | 1   | —      | —  | —        | —  | 161       | 94    | 67  | 7,0  | 8,2  | 5,8  |
| 1893  | 2 359                                 | 1 194  | 1 165  | 29   | 18  | 80           | 84    | 1      | 1   | —      | —  | —        | —  | 213       | 110   | 103   | 9,0  | 9,2  | 8,8  |
| 1894  | 2 487                                 | 1 269  | 1 218  | 21   | 22  | 61           | 65    | 3      | 2   | —      | —  | —        | —  | 174       | 85    | 89  | 7,0  | 6,7  | 7,3  |
| 1895  | 2 462                                 | 1 264  | 1 198  | 17   | 16  | 80           | 69    | 2      | —   | —      | —  | —        | —  | 184       | 99    | 85  | 7,5  | 7,8  | 7,1  |
| 1896  | 2 721                                 | 1 387  | 1 334  | 18   | 15  | 82           | 52    | 3      | 1   | —      | —  | —        | —  | 171       | 103   | 68  | 6,3  | 7,4  | 5,1  |
| 1897  | 2 869                                 | 1 489  | 1 380  | 18   | 14  | 71           | 70    | 5      | 3   | —      | —  | —        | —  | 181       | 94    | 87  | 6,3  | 6,3  | 6,3  |
| 1898  | 3 022                                 | 1 544  | 1 478  | 21   | 12  | 114          | 73    | 5      | 7   | —      | —  | —        | —  | 232       | 140   | 92  | 7,7  | 9,1  | 6,2  |
| 1899  | 3 307                                 | 1 698  | 1 609  | 19   | 18  | 75           | 72    | 4      | 1   | —      | —  | —        | —  | 189       | 98    | 91  | 5,7  | 5,8  | 5,6  |
| 1900  | 3 234                                 | 1 651  | 1 583  | 19   | 19  | 104          | 86    | 2      | 5   | —      | —  | —        | —  | 235       | 125   | 110   | 7,3  | 7,6  | 7,0  |
| 1901  | 3 323                                 | 1 665  | 1 658  | 25   | 28  | 89           | 63    | 2      | 1   | —      | —  | —        | —  | 208       | 116   | 92  | 6,3  | 7,0  | 5,6  |
| 1902  | 3 320                                 | 1 684  | 1 636  | 22   | 18  | 74           | 66    | 2      | 2   | —      | —  | —        | —  | 184       | 98    | 86  | 5,5  | 5,8  | 5,3  |
| 1903  | 3 138                                 | 1 613  | 1 525  | 12   | 13  | 72           | 62    | 1      | 3   | —      | —  | —        | —  | 163       | 85    | 78  | 5,2  | 5,3  | 5,1  |
| 1904  | 3 115                                 | 1 534  | 1 581  | 11   | 10  | 82           | 51    | 1      | 6   | —      | —  | —        | —  | 161       | 94    | 67  | 5,2  | 6,1  | 4,2  |
| 1905  | 3 060                                 | 1 542  | 1 518  | 17   | 5   | 76           | 59    | 7      | 3   | —      | —  | —        | —  | 167       | 100   | 67  | 5,5  | 6,5  | 4,4  |
| 1906  | 3 015                                 | 1 548  | 1 467  | 18   | 12  | 78           | 42    | 3      | 3   | —      | —  | —        | —  | 156       | 99    | 57  | 5,2  | 6,4  | 3,9  |
| 1907  | 2 891                                 | 1 496  | 1 395  | 28   | 20  | 50           | 28    | —      | 2   | —      | —  | —        | —  | 128       | 78    | 50  | 4,4  | 5,2  | 3,6  |
| 1908  | 2 913                                 | 1 429  | 1 484  | 4  | 5   | 46           | 36    | 2      | —   | —      | —  | —        | —  | 93        | 52    | 41  | 3,2  | 3,6  | 2,8  |
| 1909  | 2 859                                 | 1 419  | 1 440  | 11   | 5   | 37           | 26    | 1      | —   | —      | —  | —        | —  | 80        | 49    | 31  | 2,8  | 3,5  | 2,2  |
| 1910  | 2 820                                 | 1 401  | 1 419  | 2  | 2   | 31           | 22    | 1      | 1   | —      | —  | —        | —  | 59        | 34    | 25  | 2,1  | 2,4  | 1,8  |
| 1911  | 2 720                                 | 1 350  | 1 370  | 8  | 4   | 64           | 56    | 5      | 1   | 1      | 1  | —        | 2  | 142       | 78    | 64  | 5,2  | 5,8  | 4,7  |
| 1912  | 2 702                                 | 1 400  | 1 302  | 4  | 2   | 24           | 12    | 1      | 1   | 1      | —  | —        | —  | 45        | 30    | 15  | 1,7  | 2,1  | 1,2  |
| 1913  | 2 742                                 | 1 451  | 1 291  | 1  | —   | 18           | 13    | 1      | 2   | —      | —  | —        | —  | 35        | 20    | 15  | 1,3  | 1,4  | 1,2  |
| 1914  | 2 542                                 | 1 311  | 1 231  | 2  | 1   | 17           | 4     | —      | —   | —      | —  | —        | —  | 24        | 19    | 5   | 0,9  | 1,5  | 0,4  |
| 1915  | 2 032                                 | 1 010  | 1 022  | 1  | —   | 13           | 8     | 1      | 2   | —      | —  | —        | —  | 25        | 15    | 10  | 1,2  | 1,5  | 0,9  |
| 1916  | 1 841                                 | 954    | 887    | 1  | 1   | 6            | 5     | —      | —   | —      | —  | —        | —  | 13        | 7     | 6   | 0,7  | 0,7  | 0,7  |
| 1917  | 1 742                                 | 918    | 824    | 2  | —   | 5            | 5     | —      | —   | 1      | —  | —        | —  | 13        | 7     | 6   | 0,7  | 0,8  | 0,7  |
| 1918  | 1 650                                 | 859    | 791    | 1  | —   | 3            | 2     | 2      | —   | 1      | —  | —        | —  | 9         | 6     | 3   | 0,5  | 0,7  | 0,4  |
| 1919  | 1 672                                 | 890    | 782    | —  | —   | 6            | 7     | 1      | —   | 1      | —  | 1        | —  | 16        | 7     | 9   | 1,0  | 0,8  | 1,1  |
| Total | 115 506                               | 58 749 | 56 757 | 804  | 614 | 3 052        | 2 520 | 124    | 115 | 5      | 4  | —        | 3  | 7 241     | 3 985 | 3 256   | 6,3  | 6,8  | 5,7  |
| 1920  | 2 048                                 | 1 007  | 1 041  | 1  | 1   | 10           | 6     | —      | —   | —      | —  | —        | 1  | 19        | 11    | 8   | 0,9  | 1,1  | 0,8  |
| 1921  | 1 939                                 | 942    | 997    | 9  | 1   | —            | —     | —      | —   | 1      | —  | —        | —  | 11        | 10    | 1   | 0,6  | 1,1  | 0,1  |
| 1922  | 1 794                                 | 939    | 855    | 6  | 4   | —            | —     | —      | —   | —      | —  | —        | —  | 10        | 6     | 4   | 0,6  | 0,6  | 0,5  |
| 1923  | 1 717                                 | 868    | 849    | 2  | 1   | —            | 1     | 1      | —   | —      | —  | —        | —  | 6         | 4     | 2   | 0,3  | 0,5  | 0,2  |

1870—1910 inkl. Ortsfremde. Ab 1911 Landgemeinden inbegriffen.



Tab. 4 **Gemeldete Erkrankungen an Typhus abdominalis nach Jahresgruppen 1875—1919**

| Jahresgruppen | Altersjahre |     |      |     |       |     |       |      |       |     |         |     | Erkrankungen überhaupt |      |      | in ‰ der mittl. Wohnbevölker. |      |      |
|---------------|-------------|-----|------|-----|-------|-----|-------|------|-------|-----|---------|-----|------------------------|------|------|-------------------------------|------|------|
|               | 0—5         |     | 5—15 |     | 15—20 |     | 20—30 |      | 30—40 |     | über 40 |     | im ganzen              |      |      | im ganzen                     |      |      |
|               | m.          | w.  | m.   | w.  | m.    | w.  | m.    | w.   | m.    | w.  | m.      | w.  | m.                     | w.   | m.   | w.                            | m.   | w.   |
| 1875—1879     | 40          | 42  | 152  | 155 | 121   | 90  | 264   | 178  | 115   | 108 | 64      | 62  | 1391                   | 756  | 635  | 50,4                          | 60,2 | 42,2 |
| 1880—1884     | 53          | 43  | 243  | 213 | 162   | 146 | 340   | 296  | 170   | 109 | 108     | 79  | 1962                   | 1076 | 886  | 62,9                          | 75,8 | 52,1 |
| 1885—1889     | 35          | 38  | 168  | 173 | 134   | 113 | 230   | 215  | 105   | 92  | 73      | 91  | 1467                   | 745  | 722  | 43,1                          | 48,1 | 38,9 |
| 1890—1894     | 15          | 14  | 100  | 98  | 95    | 136 | 189   | 150  | 63    | 59  | 35      | 43  | 997                    | 497  | 500  | 25,5                          | 27,8 | 23,6 |
| 1895—1899     | 17          | 21  | 68   | 71  | 42    | 38  | 92    | 95   | 32    | 38  | 18      | 30  | 562                    | 269  | 293  | 11,9                          | 12,4 | 11,4 |
| 1900—1904     | 12          | 9   | 35   | 33  | 25    | 14  | 65    | 49   | 19    | 32  | 14      | 11  | 318                    | 170  | 148  | 5,7                           | 6,5  | 4,9  |
| 1905—1909     | 4           | 2   | 12   | 13  | 12    | 12  | 30    | 35   | 24    | 9   | 8       | 14  | 175                    | 90   | 85   | 2,8                           | 3,1  | 2,6  |
| 1910—1914     | 1           | 4   | 6    | 1   | 11    | 11  | 21    | 21   | 8     | 10  | 5       | 11  | 110                    | 52   | 58   | 1,6                           | 1,6  | 1,6  |
| 1915—1919     | —           | —   | 7    | 2   | 4     | 4   | 4     | 3    | 1     | 5   | 3       | —   | 33                     | 19   | 14   | 0,5                           | 0,6  | 0,4  |
| 1880—1889     | 88          | 81  | 411  | 386 | 296   | 259 | 570   | 511  | 275   | 201 | 181     | 170 | 3429                   | 1821 | 1608 | 52,5                          | 61,3 | 45,2 |
| 1890—1899     | 32          | 35  | 168  | 169 | 137   | 174 | 281   | 245  | 95    | 97  | 53      | 73  | 1559                   | 766  | 793  | 18,0                          | 19,3 | 16,9 |
| 1900—1909     | 16          | 11  | 47   | 46  | 37    | 26  | 95    | 84   | 43    | 41  | 22      | 25  | 493                    | 260  | 233  | 4,2                           | 4,7  | 3,7  |
| 1910—1919     | 1           | 4   | 13   | 3   | 15    | 15  | 25    | 24   | 9     | 15  | 8       | 11  | 143                    | 71   | 72   | 1,0                           | 1,1  | 0,9  |
| 1875—1919     | 177         | 173 | 791  | 759 | 606   | 564 | 1235  | 1042 | 537   | 462 | 328     | 341 | 7015                   | 3674 | 3341 | 7,2                           | 8,3  | 6,4  |

Tab. 5 **Sterbefälle an Typhus abdominalis nach Jahresgruppen 1870—1919**

| Jahresgruppen | Altersjahre |    |      |    |       |    |       |     |       |    |         |     | Sterbefälle überhaupt |     |     | Auf je 10000 Einwohner (Wohnbevölker.) |     |      | Auf je 100 Erkrankungen |                    |                   |
|---------------|-------------|----|------|----|-------|----|-------|-----|-------|----|---------|-----|-----------------------|-----|-----|--|-----|------|-------------------------|--------------------|-------------------|
|               | 0—5         |    | 5—15 |    | 15—20 |    | 20—30 |     | 30—40 |    | über 40 |     | im ganzen             |     |     | im ganzen                              |     |      |                         |                    |                   |
|               | m.          | w. | m.   | w. | m.    | w. | m.    | w.  | m.    | w. | m.      | w.  | zus.                  | m.  | w.  | zus.                                   | m.  | w.   |                         |                    |                   |
| 1870—1874     | 5           | 6  | 3    | 7  | 8     | 6  | 28    | 22  | 17    | 6  | 10      | 20  | 138                   | 71  | 67  | 5,9                                    | 6,7 | 5,3  | .                       | .                  | .                 |
| 1875—1879     | 4           | 3  | 7    | 7  | 8     | 7  | 34    | 13  | 24    | 12 | 14      | 15  | 148                   | 91  | 57  | 5,4                                    | 7,3 | 3,8  | 10,6                    | 12,0               | 9,0               |
| 1880—1884     | 7           | 2  | 13   | 7  | 11    | 16 | 31    | 20  | 27    | 14 | 38      | 17  | 203                   | 127 | 76  | 6,5                                    | 8,9 | 4,5  | 10,3                    | 11,8               | 8,6               |
| 1885—1889     | 1           | 2  | 4    | 7  | 4     | 4  | 19    | 16  | 18    | 9  | 14      | 26  | 124                   | 60  | 64  | 3,6                                    | 3,9 | 3,4  | 8,5                     | 8,1                | 8,9               |
| 1890—1894     | 5           | 2  | 2    | 5  | 5     | 12 | 22    | 11  | 14    | 4  | 10      | 11  | 103                   | 58  | 45  | 2,6                                    | 3,2 | 2,1  | 10,3                    | 11,7               | 9,0               |
| 1895—1899     | 1           | 1  | 4    | 5  | 6     | 6  | 6     | 10  | 8     | 5  | 8       | 6   | 66                    | 33  | 33  | 1,4                                    | 1,5 | 1,3  | 11,7                    | 12,3               | 11,3              |
| 1900—1904     | —           | —  | —    | 2  | 3     | —  | 7     | 7   | 2     | 7  | 3       | 4   | 35                    | 15  | 20  | 0,6                                    | 0,6 | 0,7  | 11,0                    | 8,8                | 13,5              |
| 1905—1909     | 1           | —  | —    | 1  | 2     | 2  | 2     | 3   | 5     | 1  | 3       | 5   | 25                    | 13  | 12  | 0,4                                    | 0,4 | 0,4  | 14,3                    | 14,4               | 14,1              |
| 1910—1914     | —           | —  | —    | 1  | 3     | —  | 2     | 2   | 3     | 2  | —       | 2   | 15                    | 8   | 7   | 0,2                                    | 0,2 | 0,2  | 13,6                    | 15,4               | 12,1              |
| 1915—1919     | —           | —  | 1    | —  | 1     | —  | 1     | —   | 1     | 3  | —       | 7   | 6                     | 1   | 1   | 0,1                                    | 0,2 | 0,03 | 21,2                    | 31,6               | 7,1               |
| 1870—1879     | 9           | 9  | 10   | 14 | 16    | 13 | 62    | 35  | 41    | 18 | 24      | 35  | 286                   | 162 | 124 | 5,6                                    | 7,0 | 4,5  | .                       | .                  | .                 |
| 1880—1889     | 8           | 4  | 17   | 14 | 15    | 20 | 50    | 36  | 45    | 23 | 52      | 43  | 327                   | 187 | 140 | 5,0                                    | 6,3 | 3,9  | 9,5                     | 10,3               | 8,7               |
| 1890—1899     | 6           | 3  | 6    | 10 | 11    | 18 | 28    | 21  | 22    | 9  | 18      | 17  | 169                   | 91  | 78  | 2,0                                    | 2,3 | 1,7  | 10,8                    | 11,9               | 9,8               |
| 1900—1909     | 1           | —  | —    | 3  | 5     | 2  | 9     | 10  | 7     | 8  | 6       | 9   | 60                    | 28  | 32  | 0,5                                    | 0,5 | 0,5  | 12,2                    | 10,8               | 13,7              |
| 1910—1919     | —           | —  | 1    | 1  | 4     | —  | 3     | 2   | 3     | 3  | 3       | 2   | 22                    | 14  | 8   | 0,2                                    | 0,2 | 0,1  | 15,4                    | 19,7               | 11,1              |
| 1870—1919     | 24          | 16 | 34   | 42 | 51    | 53 | 152   | 104 | 118   | 61 | 103     | 106 | 864                   | 482 | 382 | 1,9                                    | 2,3 | 1,5  | 10,3 <sup>1)</sup>      | 11,2 <sup>1)</sup> | 9,4 <sup>1)</sup> |

<sup>1)</sup> Für die Jahre 1875—1919.

Tab. 6 **Sterbefälle an Gastroenteritis nach Jahresgruppen 1870—1919**

| Jahresgruppen | Lebendgeborene der Wohnbevölkerung |       |       | Es starben an Gastroenteritis im Alter von |     |           |      |        |    |        |    |           |       | Es starben auf 100 Lebendgeb. des gleichen Zeitraumes |      |      |           |      |     |
|---------------|------------------------------------|-------|-------|--|-----|-----------|------|--------|----|--------|----|-----------|-------|---|------|------|-----------|------|-----|
|               |                                    |       |       | 1 Monat                                    |     | 2-12 Mte. |      | 1 Jahr |    | 2-5 J. |    | über 5 J. |       |   |      |      | im ganzen |      |     |
|               | im ganzen                          | m.    | w.    | m.   | w.  | m.        | w.   | m.     | w. | m.     | w. | m.        | w.    | zus.  | m.   | w.   | zus.      | m.   | w.  |
| 1870—1874     | 7532                               | 3884  | 3648  | 79   | 57  | 344       | 266  | 14     | 14 | 3      | —  | —         | —     | 777   | 440  | 337  | 10,3      | 11,3 | 9,2 |
| 1875—1879     | 9474                               | 4760  | 4714  | 108  | 94  | 406       | 379  | 20     | 17 | —      | —  | —         | 1024  | 534   | 490  | 10,8 | 11,2      | 10,4 |     |
| 1880—1884     | 9846                               | 5024  | 4822  | 113  | 66  | 359       | 313  | 16     | 18 | —      | —  | —         | 885   | 488   | 397  | 9,0  | 9,7       | 8,2  |     |
| 1885—1889     | 9637                               | 4855  | 4782  | 122  | 104 | 296       | 256  | 12     | 13 | —      | —  | —         | 803   | 430   | 373  | 8,3  | 9,0       | 7,8  |     |
| 1890—1894     | 11305                              | 5719  | 5586  | 100  | 73  | 330       | 317  | 10     | 9  | —      | —  | —         | 839   | 440   | 399  | 7,4  | 7,7       | 7,1  |     |
| 1895—1899     | 14381                              | 7382  | 6999  | 93   | 75  | 422       | 336  | 19     | 12 | —      | —  | —         | 957   | 534   | 423  | 6,7  | 7,2       | 6,0  |     |
| 1900—1904     | 16130                              | 8147  | 7983  | 89   | 88  | 421       | 328  | 8      | 17 | —      | —  | —         | 951   | 518   | 433  | 5,9  | 6,4       | 5,4  |     |
| 1905—1909     | 14738                              | 7434  | 7304  | 78   | 47  | 287       | 191  | 13     | 8  | —      | —  | —         | 624   | 378   | 246  | 4,2  | 5,1       | 3,4  |     |
| 1910—1914     | 13526                              | 6913  | 6613  | 17   | 9   | 154       | 107  | 8      | 5  | 2      | 1  | —         | 2     | 305   | 181  | 124  | 2,3       | 2,6  | 1,9 |
| 1915—1919     | 8937                               | 4631  | 4306  | 5  | 1   | 33        | 27   | 4      | 2  | —      | 3  | —         | 1     | 76  | 42   | 34   | 0,8       | 0,9  | 0,8 |
| 1870—1879     | 17006                              | 8644  | 8362  | 187  | 151 | 750       | 645  | 34     | 31 | 3      | —  | —         | 1801  | 974   | 827  | 10,6 | 11,3      | 9,9  |     |
| 1880—1889     | 19483                              | 9879  | 9604  | 235  | 170 | 655       | 569  | 28     | 31 | —      | —  | —         | 1688  | 918   | 770  | 8,7  | 9,3       | 8,0  |     |
| 1890—1899     | 25686                              | 13101 | 12585 | 193  | 148 | 752       | 653  | 29     | 21 | —      | —  | —         | 1796  | 974   | 822  | 7,0  | 7,4       | 6,5  |     |
| 1900—1909     | 30868                              | 15581 | 15287 | 167  | 135 | 708       | 519  | 21     | 25 | —      | —  | —         | 1575  | 896   | 679  | 5,1  | 5,8       | 4,4  |     |
| 1910—1919     | 22463                              | 11544 | 10919 | 22   | 10  | 187       | 134  | 12     | 7  | 2      | 4  | —         | 3     | 381   | 223  | 158  | 1,7       | 1,9  | 1,5 |
| 1870—1919     | 115506                             | 58749 | 56757 | 804  | 614 | 3052      | 2520 | 124    | 45 | 5      | 4  | —         | 37241 | 3985  | 3256 | 6,3  | 6,8       | 5,7  |     |

## 7. Die öffentliche Armenpflege in Basel

nach Berichten der Herren F. Keller, Inspektor der Allgemeinen Armenpflege und H. Friess, Beamter des Bürgerlichen Armenamtes, zusammengestellt von Dr. O. H. Jenny

Das Armenunterstützungswesen ist im Kanton Basel-Stadt durch das Gesetz betreffend das Armenwesen vom 25. November 1897 mit den Änderungen von 1904 und 1911 geregelt. Die Armenpflege ist demnach Sache der Bürgergemeinden Basel, Riehen und Bettingen und der freiwilligen Wohltätigkeit der Bevölkerung unter Mitwirkung und Unterstützung des Staates. Die Aufsicht über das Armenwesen ist dem Departement des Innern überbunden.

Die einzelnen Bürgergemeinden des Kantons haben ihren bedürftigen Angehörigen eine den Verhältnissen angemessene Unterstützung zu gewähren oder sonst für deren notwendigen Unterhalt in geeigneter Weise zu sorgen. Die Fürsorge für die im Kanton niedergelassenen Schweizerbürger anderer Kantone und Ausländer ist der Allgemeinen Armenpflege überlassen. Der Kanton Basel-Stadt ist dem Konkordat schweizerischer Kantone für die wohnörtliche Unterstützung beigetreten. Der Kanton Basel-Stadt übernimmt:

a) Die Fürsorge und Pflege von geisteskranken Stadtbürgern (gemäss Vertrag vom 22. Februar 1883).

b) Die ärztliche Behandlung und Pflege mittelloser Stadtbürger im Hilfs- und Frauenhospital, sofern dieselben bei keiner Krankenkasse versichert sind.

Aufgabe von Wohnortsbehörden übriger Schweizerkantone ist:

a) Die Fürsorge dort niedergelassener, unverschuldet in Not geratener Basler.

b) Die ärztliche Behandlung und Pflege unbemittelter kranker Basler, deren Heimtransport ohne Nachteil für ihre oder anderer Gesundheit nicht vorgenommen werden kann, und im Sterbefall die Übernahme der Kosten einer schicklichen Beerdigung.

c) Die Fürsorge derjenigen in Not sich befindenden Basler, welche gemäss Konkordat unterstützungsberechtigt sind. Diesem Konkordat gehören zur Zeit an die Kantone Bern, Luzern, Uri, Schwyz, Solothurn, Basel-Stadt, Appenzell I.-Rh., Graubünden, Aargau und Tessin.

Die Fürsorge für Basler, die sich im Auslande befinden, fällt dem Bunde zu. Die Hälfte der entsprechenden Unterstützungskosten gehen zu Lasten der Heimatgemeinde.

Die Allgemeine Armenpflege ist keine staatliche Einrichtung; sie beruht auf der Freiwilligkeit, ist aber gesetzlich geordnet und wird durch den Staat in erheblicher Weise subventioniert. Die unmittelbare Leitung wird durch eine neungliedrige Kommission besorgt. Der Staat hat in dieser Kommission 4 Vertreter, welche die staatliche Delegation zur Altersversorgung bilden. Die Zentralstelle der Allgemeinen Armenpflege ist das Sekretariat, bestehend aus Inspektor, 3 Sekretären, 2 Informatoren und dem nötigen Verwaltungs- und Hilfspersonal. Der Armenpflege angegliedert sind das Altersasyl zum Lamm, die Armen-Arbeitsanstalt zum Silberberg und eine Suppenanstalt.

Die Aufwendungen der Allgemeinen Armenpflege werden bestritten aus Beiträgen der Mitglieder, aus Geschenken und Vergabungen, aus Kapitalzinsen und Rückerstattungen und den Beiträgen des Staates aller Art. Diese bestehen nach der gesetzlichen Regelung zunächst in einem Zuschuss in der Höhe von einem Drittel der Ausgaben und in der Deckung des noch verbleibenden Defizits. Den gesetzlichen Vorschriften gemäss erfolgen die Unterstützungen der Allgemeinen Armenpflege unter der Voraussetzung der Mithilfe der betreffenden heimatlichen Armenbehörden. Unterstützungsgesuche sind durch den Bedürftigen persönlich auf dem Sekretariat vorzubringen. Niedergelassene, welche nach vollendetem 20. Altersjahre 25 Jahre lang, darunter die letzten 5 ununterbrochen in Basel gewohnt und das 60. Altersjahr überschritten haben, können durch Beschluss der staatlichen Delegation im Pfrundhaus des Bürgerhospital oder im Altersasyl zum Lamm versorgt werden. An die Verpflegungskosten leisten Heimat und Staat, eventuell auch Angehörige der Versorgten, Private, die Kommission der Gesellschaft des Guten und Gemeinnützigigen, hiesige Firmen und nationale Hilfsvereine Beiträge. Über die Höhe der Unterstützungen bestehen keine Vorschriften. Grundsätzlich soll dem Bedürftigen das zum Leben unbedingt Notwendige gegeben werden. Beiträge zur Bezah-

lung aufgelaufener Schulden werden in der Regel nicht bewilligt. Höhere regelmässige oder einmalige Unterstützungen bewilligt die leitende Kommission. Ausser der Beihilfe durch Barbeiträge und Gutscheine für Naturalien ist die Familienfürsorge eine sehr wichtige Aufgabe. Die Verwaltung legt gedruckte Jahresberichte und Rechnungen vor, die der Genehmigung des Regierungsrates bedürfen.

Die Aufwendungen der Allgemeinen Armenpflege sind in den letzten 10—15 Jahren erheblich gewachsen. Für ungefähr die Hälfte kommen allerdings die Heimatgemeinden auf und die Armenpflege ist nur Zahl- und Kontrollstelle. Die Gesamtaufwendungen einschliesslich Verwaltungskosten stiegen von Fr. 405,979 im Jahre 1912 auf Fr. 1,135,266 im Jahre 1923; die Verwaltungskosten erhöhten sich in der gleichen Zeit von Fr. 43,126 auf Fr. 131,762. Durch den Beitritt zum Konkordat haben die Ausgaben eine wesentliche Erhöhung erfahren. Pro Fall leisten die Konkordatskantone durchschnittlich Fr. 240.—, die Nichtkonkordatskantone aber Fr. 322.—. Mit 1. Juli 1923 ist das revidierte Konkordat in Kraft getreten, das eine gerechtere Verteilung der Unterstützungslasten auf Wohn- und Heimatkantone vorsieht.

Die Armenpflege der Bürgergemeinde Basel wird vom Bürgerlichen Armenamt, von der Bürgerlichen Waisenanstalt und vom Bürgerspital besorgt. Diesen Anstalten liegt die Fürsorge für hier und auswärts wohnhafte Stadtbürger ob, sofern nicht diese Fürsorge gemäss gesetzlichen Bestimmungen Aufgabe von Kantons- oder Bundesbehörden ist.

In den Unterstützungs- und Fürsorgekreis des Bürgerlichen Armenamtes gehören:

- a) Erwachsene ledige Personen und verheiratete, verwitwete oder geschiedene Personen ohne Kinder oder mit erwachsenen Kindern, sofern sie infolge Alters, geistiger oder körperlicher Gebrechen ausserstande sind, ihren Lebensunterhalt zu verdienen und doch nicht in Anstalten aufgenommen werden können.

- b) Familien mit unerwachsenen Kindern, die nur vorübergehend unterstützt werden müssen.

Die Fürsorge der Bürgerlichen Waisenanstalt erstreckt sich auf die Versorgung von Bürgerkindern, welche durch Tod beide Eltern oder einen Elternteil verloren haben oder deren Eltern für ihre Ernährung und Erziehung nicht selbst sorgen können, im Waisenhaus selbst oder anderswo, ferner auf die Unterstützung bürgerlicher Familien mit unerwachsenen Kindern durch Geldbeiträge. Die Waisenanstalt wird also nicht nur als Internat geführt; sie treibt vielmehr auch offene Fürsorge und dies nicht nur für Kinder, sondern auch für deren Angehörige. Die Grenzlinie zwischen Armenamt und Waisenhaus ist nicht absolut scharf und konstant.

Erzieherische Gesichtspunkte haben der Waisenanstalt auch die offene Fürsorge für dauernde Notstände in Familien gebracht, in denen beide Gatten noch leben. In solchen Fällen liegt der Waisenanstalt nicht nur die Pflege der Kinder ob, sondern auch die Fürsorge der ganzen Familie und zwar solange, bis das jüngste Kind verdienstfähig, bzw. 16 Jahre alt wird. Für Waisenkinder sorgt die Anstalt bis zur Lehrzeitbeendigung.

Diese beiden bürgerlichen Fürsorgeinstitute werden durch besondere Kommissionen und durch getrennte Verwaltungen geleitet. Doch stehen die Verwaltungen naturgemäss unter sich und auch mit den anderen Fürsorgeinstitutionen in Verbindung.

Der Bürgerspital treibt keine offene Fürsorge. Er verpflegt mittellose Bürger aus eigenen Mitteln, sofern sie bei keiner Krankenkasse versichert sind. Die ihm angegliederten Pfrund- und Versorgungshäuser dienen als städtisches Altersasyl für über 60 Jahre alte und pflegebedürftig gewordene Bürger. Gemäss Vertrag mit dem Staat werden auch kranke oder alte niedergelassene Angehörige anderer Kantone versorgt.

Die gesamte amtliche Armenpflege der Stadt Basel (Unterabschnitt c) des Abschnittes 4 im Jahrbuch, S. 268) stellt die rechnerische Zusammenlegung all dieser Anstalten im Kanton Basel-Stadt dar. Es geht aus dieser Tabelle hervor, dass die Einkünfte von Fr. 876,000 im Jahre 1910 auf fast 2,4 Millionen Franken im Jahre 1923 gestiegen sind. An Unterstützungen wurden bezahlt im Jahre 1910 Fr. 742,000, im Jahre 1923 Fr. 1,983,563. Die Leistungen des Staates stiegen für die gleiche Zeit von Fr. 171,000 auf Fr. 538,000 und die Verwaltungskosten erhöhten sich von Fr. 104,000 auf Fr. 345,786. Der Staat trägt etwa ein Viertel der Gesamtkosten, aus Stiftungen und Stiftungserträgen stammen zwei Fünftel, während die Freiwilligkeit etwa ein Neuntel aufbringt.

## Berichtigungen

---

- Seite 29, Tab. a 4, Gestorbene 1901—1910, Dezember, lies 1477 statt 1478; Jahr lies 18 220 statt 18 221; 1901—1905, Dezember, lies 764 statt 765; Jahr lies 9235 statt 9236.
- Seite 45, Tab. e 3, Kopf, lies Wohnort statt Geburtsort.
- Seite 63, Tab. f 19, Total, Kantonsbürger 1923, lies 10,2 statt 10,3; Übrige Schweizer 1923 lies 11,0 statt 10,9; Ausländer 1923 lies 8,8 statt 8,7.
- Seite 120, Tab. b 2, Erkrankungen Morbilli 1923 lies 1184 statt 1189.
- Seite 126, Tab. c 7, Eintritte von Patientinnen, Ausland 1923, lies 141 statt 41.
- Seite 126, Tab. c 9, Gesamtbestand 1923 M, lies 286 statt 289; F, lies 324 statt 333; Zusammen, lies 610 statt 622.
- Seite 143, Tab. b 2, Grossbasel Total 1916, lies 534 statt 543.
- Seite 171, Tab. a 6, Ware No. 52 (Bienenhonig), November 1923, lies 460 statt 420; Mittelpreis 1923, lies 427 statt 460; Index 1923, lies 155 statt 167 und 59 statt 64.
- Seite 174, Tab. b 2, 12. weisse Marseiller Seife: die Preise verstehen sich pro Stück (400 g), nicht pro kg.
- Seite 261, Tab. a 4, Gesamtausgaben 1923, lies 2509,8 statt 2639,8<sup>1)</sup>; Betriebsüberschuss (letzte Spalte) 1923, lies + 140,3 statt + 10,3.
- Seite 299, Tab. b 2, Kleinkinderanstalten 1923, lies 92 statt 90.
- Seite 301, Tab. b 11, dritte Spalte (Abteilungen), lies 87 statt 92; vierte Spalte, lies 92 statt 87.
-