



Präsidiatdepartement des Kantons Basel-Stadt

**Statistisches Amt**

## Grundauswertung

---

# Jugendbefragung 2021

---

**Herausgeber** Statistisches Amt des Kantons Basel-Stadt

---



## Lesehinweise

### Konfidenzintervall (+/-)

Rückschlüsse von einer Zufallsstichprobe auf die Grundgesamtheit sind mit statistischer Unsicherheit verbunden. Diese stichprobenbedingte Unsicherheit wird mit Konfidenzintervallen abgeschätzt. Hier wird das 95%-Konfidenzintervall verwendet. Seine Unter- und Obergrenze umschliessen mit einer Wahrscheinlichkeit von 95% den entsprechenden Anteil der Grundgesamtheit. Die Abstände der Intervallgrenzen werden unter «+/-» zu jedem Antwort-Anteil in Prozentpunkten angegeben. Ein Konfidenzintervall ergibt sich jeweils durch Subtraktion vom und Addition zum Prozentwert des Antwortanteils. Je weiter auseinander die Unter- und Obergrenze des Konfidenzintervalls liegen, desto unsicherer ist ein Resultat. Statistisch signifikant auf dem 95%-Niveau ist der Unterschied zwischen zwei Antwort-Anteilen dann, wenn sich ihre Konfidenzintervalle nicht überlappen.

### Darstellung in den Tabellen

Unter- und Obergrenze des Konfidenzintervalls werden mit einem einzigen Wert (+/-) beschrieben. Allerdings kann ein Konfidenzintervall 100% nicht überschreiten und 0% nicht unterschreiten. Deshalb ergibt sich in einigen Fällen ein asymmetrisches Konfidenzintervall, das nicht mit einem einzigen Wert bzw. Abstand abgebildet werden kann. In diesen Fällen wird in der Spalte «+/-» der grössere der beiden Abstände angegeben, selbst wenn er zum jeweiligen Antwort-Anteil addiert 100% überschreitet bzw. davon subtrahiert 0% unterschreitet.

### Lesebeispiel

Auf die Frage 3 «In was für einem Haus wohnst Du?» antworteten im Jahr 2021 36,5% der Befragten in der Zufallsstichprobe, dass sie in einem «Einfamilienhaus» wohnen. Das Konfidenzintervall hilft beim Einschätzen der Vertrauenswürdigkeit dieses Resultats: Der Wert 4,9% unter «+/-» gibt an, dass bei der Ziehung einer weiteren Stichprobe von gleichem Umfang und aus der gleichen Grundgesamtheit der neu ermittelte Anteil der Grundgesamtheit mit einer Wahrscheinlichkeit von 95% zwischen 31,6% und 41,4% liegt. Dieses Konfidenzintervall überlappt nicht mit dem Konfidenzintervall von +/-3,1% des Anteils der 16,7% Befragten, die in einem «Mehrfamilienhaus mit weniger als fünf Wohnungen» wohnen. Der Unterschied zwischen diesen beiden Antwort-Anteilen ist damit statistisch signifikant. 2021 leben also mehr Jugendliche in Einfamilienhäusern als in kleineren Mehrfamilienhäusern. Im Vergleich mit 2017 ergibt sich hingegen kein statistisch signifikanter Unterschied.

### Gewichtung

Die Grundausswertung ist nach Wahlkreis und Schultyp gewichtet. Die Daten der früheren Befragungen wurden nachgewichtet.

### Abkürzungen

FMS	Fachmaturitätsschule
KESB	Kindes- und Erwachsenenschutzbehörde
ZBA	Zentrum für Brückenangebote

## Impressum

### Herausgeber

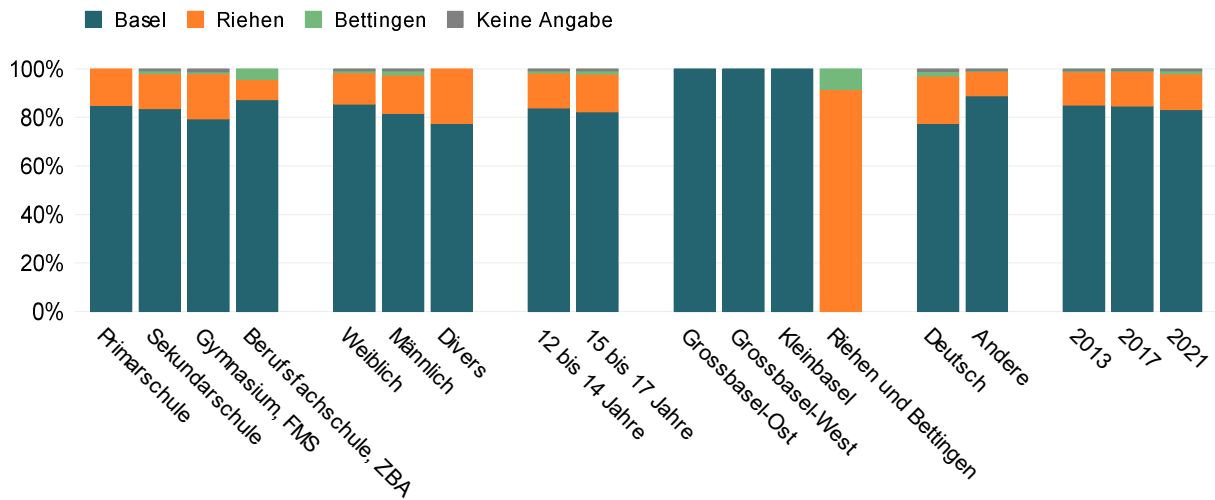
Statistisches Amt des Kantons Basel-Stadt  
Binningerstrasse 6, Postfach, 4001 Basel  
061 267 87 27  
stata@bs.ch  
www.statistik.bs.ch | data.bs.ch

### Auswertung

Michael Mülli, Projektleitung (061 267 59 96, michael.muelli@bs.ch)

© Statistisches Amt des Kantons Basel-Stadt, Juni 2022  
Nachdruck unter Quellenangabe erwünscht

**Frage 1:  
Wo wohnst Du?**

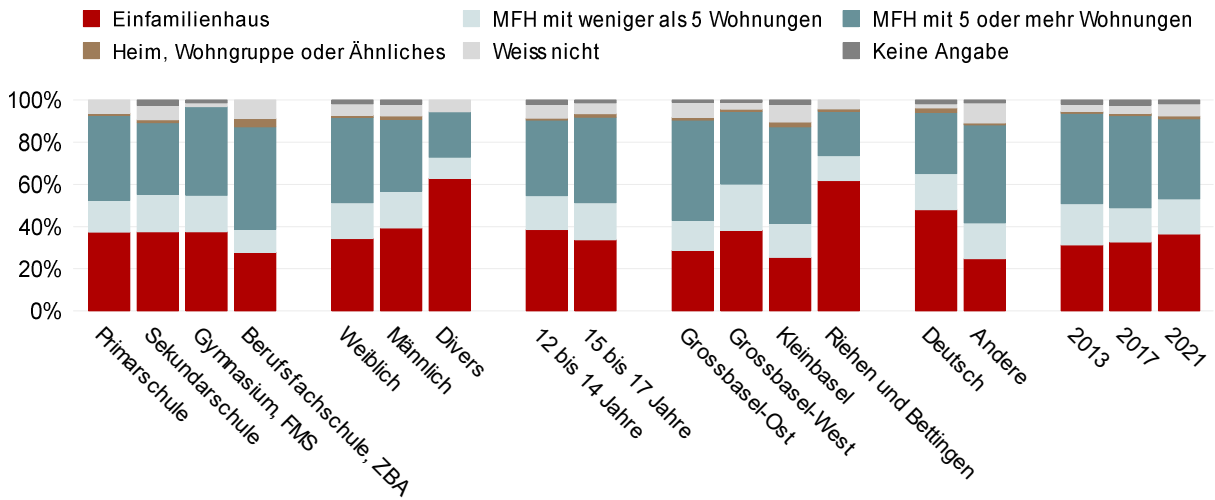


**F1: Wo wohnst Du?**

Antwort	Schule								Geschlecht						Alter in Jahren			
	Primar-schule		Sekundar-schule		Gymnasium, FMS		Berufsfach-schule, ZBA		Weiblich		Männlich		Divers		12 bis 14		15 bis 17	
	Anteil	+/-	Anteil	+/-	Anteil	+/-	Anteil	+/-	Anteil	+/-	Anteil	+/-	Anteil	+/-	Anteil	+/-	Anteil	+/-
Basel	84,9	20,5	83,7	10,5	79,4	10,1	87,3	16,2	85,5	7,3	81,8	7,5	77,6	31,3	83,9	10,4	82,3	7,8
Riehen	15,1	20,5	14,5	9,5	18,5	9,8	8,5	9,3	12,9	7,0	15,7	6,6	22,4	31,3	14,4	9,7	15,5	6,9
Bettingen	-	-	1,3	1,3	0,8	1,0	4,2	8,2	0,9	0,8	1,9	2,1	-	-	1,2	1,2	1,6	2,0
Keine Angabe	-	-	0,6	0,6	1,2	1,6	-	-	0,7	0,8	0,6	0,8	-	-	0,6	0,7	0,6	0,8
Anzahl Befragte	109		536		161		50		385		387		16		521		331	

Antwort	Wahlkreis								Familiensprache				Total					
	Grossbasel-Ost		Grossbasel-West		Kleinbasel		Riehen und Bettingen		Deutsch		Andere		2013		2017		2021	
	Anteil	+/-	Anteil	+/-	Anteil	+/-	Anteil	+/-	Anteil	+/-	Anteil	+/-	Anteil	+/-	Anteil	+/-	Anteil	+/-
Basel	100,0	-	100,0	-	100,0	-	-	-	77,6	9,5	88,9	5,7	85,1	6,2	84,7	6,6	83,3	7,0
Riehen	-	-	-	-	-	-	91,6	5,6	19,4	8,8	10,1	5,2	14,0	6,1	14,4	6,2	14,8	6,4
Bettingen	-	-	-	-	-	-	8,4	5,6	2,0	1,9	0,7	1,1	0,6	0,5	0,8	0,9	1,4	1,2
Keine Angabe	-	-	-	-	-	-	-	-	0,9	0,9	0,2	0,5	0,4	0,4	0,1	0,2	0,6	0,5
Anzahl Befragte	200		278		198		152		438		373		818		908		856	

**Frage 3:**  
**In was für einem Haus wohnst Du?**



**F3: In was für einem Haus wohnst Du?**

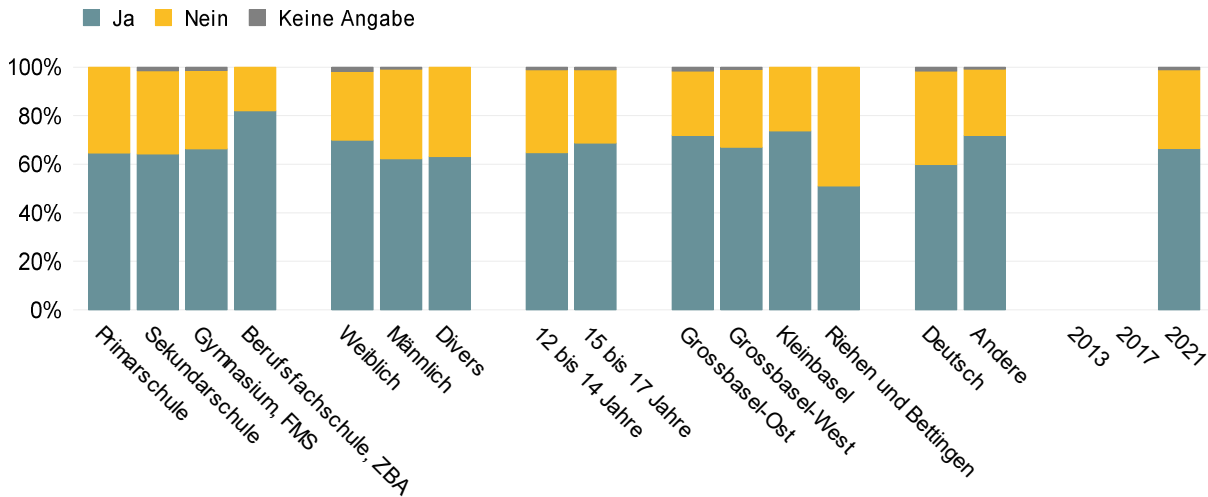
Antwort	Schule								Geschlecht						Alter in Jahren			
	Primar-schule		Sekundar-schule		Gymnasium, FMS		Berufsfach-schule, ZBA		Weiblich		Männlich		Divers		12 bis 14		15 bis 17	
	Anteil	+/-	Anteil	+/-	Anteil	+/-	Anteil	+/-	Anteil	+/-	Anteil	+/-	Anteil	+/-	Anteil	+/-	Anteil	+/-
Einfamilienhaus	37,3	10,0	37,5	6,2	37,5	10,3	27,7	20,9	34,4	6,0	39,3	6,2	62,8	27,3	38,6	5,9	33,7	7,8
MFH mit weniger als 5 Wohnungen	15,0	5,2	17,8	4,6	17,3	5,8	10,9	8,4	16,9	4,0	17,5	4,1	10,0	14,3	16,0	3,8	17,7	5,0
MFH mit 5 oder mehr Wohnungen	40,5	11,2	34,1	4,4	42,1	8,6	48,6	20,5	40,6	5,7	34,3	5,1	21,6	23,3	36,0	4,7	40,4	6,7
Heim, Wohngruppe oder Ähnliches	1,0	1,9	1,4	1,0	-	-	4,1	5,5	0,8	0,9	1,4	1,3	-	-	0,8	0,7	1,7	1,6
Weiss nicht	6,1	5,1	6,8	3,2	1,8	2,6	8,7	4,3	5,5	2,8	5,7	2,4	5,6	11,1	6,5	3,2	5,1	2,2
Keine Angabe	-	-	2,5	1,3	1,2	1,6	-	-	1,8	1,3	1,8	1,5	-	-	2,0	1,1	1,4	1,4
Anzahl Befragte	109		536		161		50		385		387		16		521		331	

Antwort	Wahlkreis								Familiensprache				Total					
	Grossbasel-Ost		Grossbasel-West		Kleinbasel		Riehen und Bettingen		Deutsch		Andere		2013		2017		2021	
	Anteil	+/-	Anteil	+/-	Anteil	+/-	Anteil	+/-	Anteil	+/-	Anteil	+/-	Anteil	+/-	Anteil	+/-	Anteil	+/-
Einfamilienhaus	28,7	6,9	38,2	5,7	25,4	6,8	61,8	10,0	48,0	6,0	24,7	5,3	31,3	5,8	32,7	6,1	36,5	4,9
MFH mit weniger als 5 Wohnungen	14,3	4,1	21,9	4,4	16,1	6,0	11,9	7,0	17,2	3,7	17,0	4,4	19,6	3,2	16,2	2,8	16,7	3,1
MFH mit 5 oder mehr Wohnungen	47,5	6,7	34,6	5,3	45,8	8,3	21,4	6,3	29,0	4,8	46,8	6,2	43,4	5,6	44,4	5,5	37,9	4,0
Heim, Wohngruppe oder Ähnliches	1,4	2,2	0,9	1,0	2,3	2,3	0,7	1,2	2,0	1,5	0,7	1,0	0,3	0,4	0,4	0,5	1,3	0,8
Weiss nicht	7,6	3,9	4,1	2,5	8,4	4,4	4,3	3,5	2,0	1,4	9,4	3,5	3,5	1,6	4,0	1,5	5,9	2,1
Keine Angabe	0,4	0,9	0,3	0,6	2,0	1,9	-	-	1,8	1,2	1,4	1,2	1,9	1,1	2,4	1,0	1,7	0,9
Anzahl Befragte	200		278		198		152		438		373		818		908		856	

**Frage 4a:**

**Hast Du die Möglichkeit, Dich auf dem Grundstück Deines Wohngebäudes im Freien aufzuhalten? Ja, auf einem Balkon oder einer Terrasse**

[Filterfrage: Nur Jugendliche, die nicht in einem Heim, einer Wohngruppe oder Ähnlichem wohnen. Bis 2017 wurde diese Frage anders gestellt, die Antworten sind daher nicht vergleichbar.]



**F4a: Hast Du die Möglichkeit, Dich auf dem Grundstück Deines Wohngebäudes im Freien aufzuhalten? Ja, auf einem Balkon oder einer Terrasse**

[Filterfrage: Nur Jugendliche, die nicht in einem Heim, einer Wohngruppe oder Ähnlichem wohnen. Bis 2017 wurde diese Frage anders gestellt, die Antworten sind daher nicht vergleichbar.]

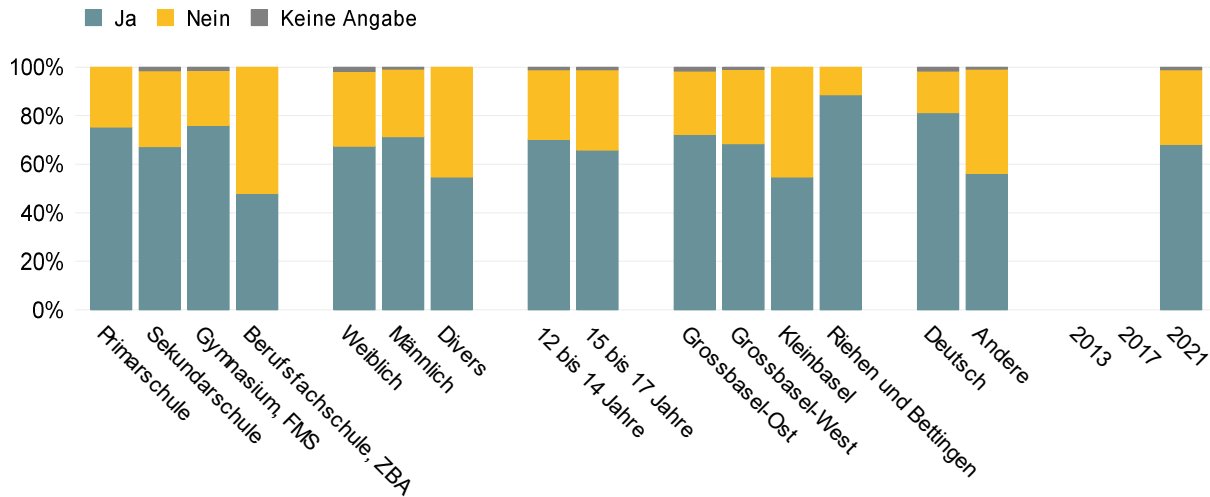
Antwort	Schule								Geschlecht				Alter in Jahren					
	Primar-schule		Sekundar-schule		Gymnasium, FMS		Berufsfach-schule, ZBA		Weiblich		Männlich		Divers		12 bis 14		15 bis 17	
	Anteil	+/-	Anteil	+/-	Anteil	+/-	Anteil	+/-	Anteil	+/-	Anteil	+/-	Anteil	+/-	Anteil	+/-	Anteil	+/-
Ja	64,6	11,0	64,3	4,6	66,4	5,9	82,0	8,4	69,9	5,3	62,2	5,1	63,2	24,1	64,7	4,9	68,8	4,4
Nein	35,4	11,0	34,3	4,6	32,3	6,4	18,0	8,4	28,4	5,0	37,0	5,3	36,8	24,1	34,2	5,0	30,1	4,5
Keine Angabe	-	-	1,4	1,0	1,3	1,8	-	-	1,7	1,4	0,7	0,8	-	-	1,1	1,0	1,1	1,1
Anzahl Befragte	108		529		161		48		382		382		16		517		326	

Antwort	Wahlkreis								Familiensprache				Total					
	Grossbasel-Ost		Grossbasel-West		Kleinbasel		Riehen und Bettingen		Deutsch		Andere		2013		2017		2021	
	Anteil	+/-	Anteil	+/-	Anteil	+/-	Anteil	+/-	Anteil	+/-	Anteil	+/-	Anteil	+/-	Anteil	+/-	Anteil	+/-
Ja	72,0	6,8	67,0	5,8	73,8	6,3	51,0	9,2	59,9	5,3	71,8	4,6	-	-	-	-	66,5	3,5
Nein	26,5	6,7	32,1	5,9	26,2	6,3	49,0	9,2	38,5	5,2	27,5	4,5	-	-	-	-	32,4	3,5
Keine Angabe	1,6	1,8	0,9	1,1	-	-	-	-	1,6	1,3	0,7	0,8	-	-	-	-	1,1	0,7
Anzahl Befragte	198		275		194		151		430		371		-		-		846	

**Frage 4b:**

**Hast Du die Möglichkeit, Dich auf dem Grundstück Deines Wohngebäudes im Freien aufzuhalten? Ja, in einem Hof, auf einem Vorplatz oder in einem Garten**

[Filterfrage: Nur Jugendliche, die nicht in einem Heim, einer Wohngruppe oder Ähnlichem wohnen. Bis 2017 wurde diese Frage anders gestellt, die Antworten sind daher nicht vergleichbar.]



**F4b: Hast Du die Möglichkeit, Dich auf dem Grundstück Deines Wohngebäudes im Freien aufzuhalten?**

**Ja, in einem Hof, auf einem Vorplatz oder in einem Garten**

[Filterfrage: Nur Jugendliche, die nicht in einem Heim, einer Wohngruppe oder Ähnlichem wohnen. Bis 2017 wurde diese Frage anders gestellt, die Antworten sind daher nicht vergleichbar.]

Antwort	Schule								Geschlecht				Alter in Jahren					
	Primar-schule		Sekundar-schule		Gymnasium, FMS		Berufsfach-schule, ZBA		Weiblich		Männlich		Divers		12 bis 14		15 bis 17	
	Anteil	+/-	Anteil	+/-	Anteil	+/-	Anteil	+/-	Anteil	+/-	Anteil	+/-	Anteil	+/-	Anteil	+/-	Anteil	+/-
Ja	75,3	10,1	67,3	6,6	76,0	8,0	48,0	19,0	67,4	6,2	71,4	5,3	54,7	29,0	70,2	6,0	65,8	8,0
Nein	24,7	10,1	31,2	6,5	22,7	7,2	52,0	19,0	30,9	6,0	27,9	5,5	45,3	29,0	28,6	6,0	33,1	7,8
Keine Angabe	-	-	1,4	1,0	1,3	1,8	-	-	1,7	1,4	0,7	0,8	-	-	1,1	1,0	1,1	1,1
Anzahl Befragte	108		529		161		48		382		382		16		517		326	

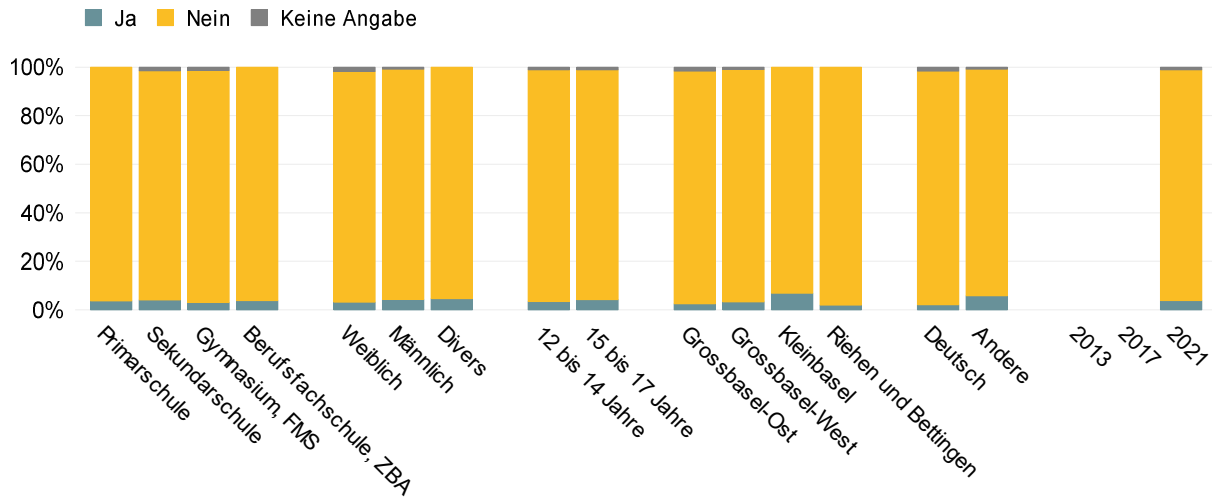
Antwort	Wahlkreis								Familiensprache				Total					
	Grossbasel-Ost		Grossbasel-West		Kleinbasel		Riehen und Bettingen		Deutsch		Andere		2013		2017		2021	
	Anteil	+/-	Anteil	+/-	Anteil	+/-	Anteil	+/-	Anteil	+/-	Anteil	+/-	Anteil	+/-	Anteil	+/-	Anteil	+/-
Ja	72,3	8,2	68,5	7,5	54,8	8,5	88,7	4,5	81,2	4,5	56,2	6,0	-	-	-	-	68,1	5,0
Nein	26,1	8,2	30,6	7,4	45,2	8,5	11,3	4,5	17,2	4,3	43,1	6,1	-	-	-	-	30,7	4,9
Keine Angabe	1,6	1,8	0,9	1,1	-	-	-	-	1,6	1,3	0,7	0,8	-	-	-	-	1,1	0,7
Anzahl Befragte	198		275		194		151		430		371		-		-		846	

**Frage 4c:**

**Hast Du die Möglichkeit, Dich auf dem Grundstück Deines Wohngebäudes im Freien aufzuhalten?**

**Nein**

[Filterfrage: Nur Jugendliche, die nicht in einem Heim, einer Wohngruppe oder Ähnlichem wohnen. Bis 2017 wurde diese Frage anders gestellt, die Antworten sind daher nicht vergleichbar.]



**F4c: Hast Du die Möglichkeit, Dich auf dem Grundstück Deines Wohngebäudes im Freien aufzuhalten?**

**Nein**

[Filterfrage: Nur Jugendliche, die nicht in einem Heim, einer Wohngruppe oder Ähnlichem wohnen. Bis 2017 wurde diese Frage anders gestellt, die Antworten sind daher nicht vergleichbar.]

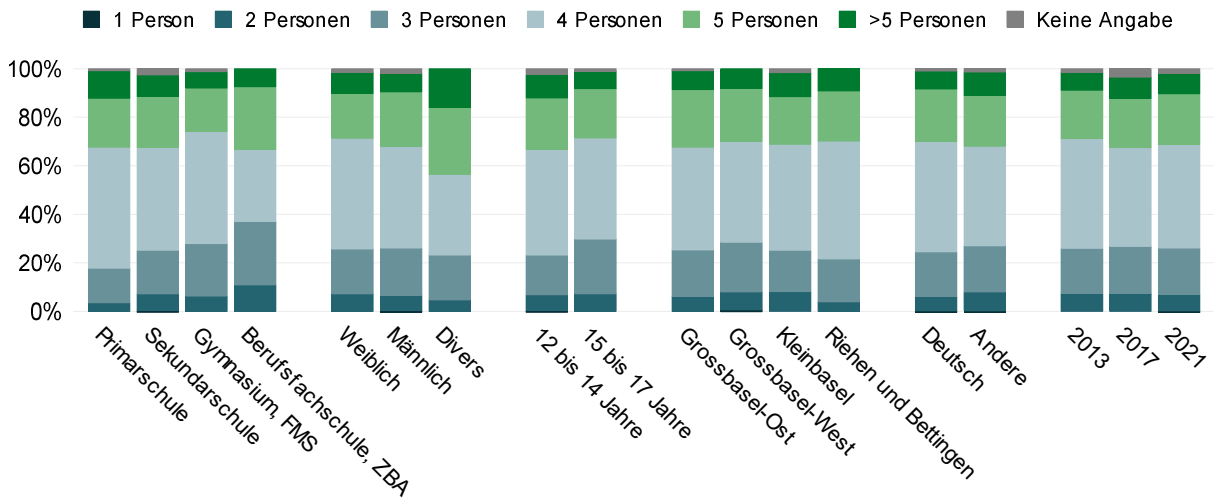
Antwort	Schule								Geschlecht						Alter in Jahren			
	Primar-schule		Sekundar-schule		Gymnasium, FMS		Berufsfach-schule, ZBA		Weiblich		Männlich		Divers		12 bis 14		15 bis 17	
	Anteil	+/-	Anteil	+/-	Anteil	+/-	Anteil	+/-	Anteil	+/-	Anteil	+/-	Anteil	+/-	Anteil	+/-	Anteil	+/-
Ja	3,7	2,9	4,0	1,7	3,0	2,6	3,7	4,5	3,2	1,7	4,4	2,3	4,6	9,2	3,4	1,6	4,2	2,1
Nein	96,3	2,9	94,5	1,9	95,7	3,6	96,3	4,5	95,1	2,2	94,9	2,4	95,4	9,2	95,4	1,7	94,7	2,5
Keine Angabe	-	-	1,4	1,0	1,3	1,8	-	-	1,7	1,4	0,7	0,8	-	-	1,1	1,0	1,1	1,1
Anzahl Befragte	108		529		161		48		382		382		16		517		326	

Antwort	Wahlkreis								Familiensprache				Total					
	Grossbasel-Ost		Grossbasel-West		Kleinbasel		Riehen und Bettingen		Deutsch		Andere		2013		2017		2021	
	Anteil	+/-	Anteil	+/-	Anteil	+/-	Anteil	+/-	Anteil	+/-	Anteil	+/-	Anteil	+/-	Anteil	+/-	Anteil	+/-
Ja	2,4	2,2	3,2	2,2	6,8	3,6	1,9	1,9	2,1	1,5	5,8	2,3	-	-	-	-	3,7	1,3
Nein	96,0	2,5	95,9	2,5	93,2	3,6	98,1	1,9	96,3	2,1	93,5	2,4	-	-	-	-	95,1	1,5
Keine Angabe	1,6	1,8	0,9	1,1	-	-	-	-	1,6	1,3	0,7	0,8	-	-	-	-	1,1	0,7
Anzahl Befragte	198		275		194		151		430		371		-		-		846	

**Frage 5:**

**Wie viele Personen leben in Deiner Wohnung?**

[Filterfrage: Nur Jugendliche, die nicht in einem Heim, einer Wohngruppe oder Ähnlichem wohnen]



**F5: Wie viele Personen leben in Deiner Wohnung?**

[Filterfrage: Nur Jugendliche, die nicht in einem Heim, einer Wohngruppe oder Ähnlichem wohnen]

Antwort	Schule								Geschlecht						Alter in Jahren			
	Primar-schule		Sekundar-schule		Gymnasium, FMS		Berufsfach-schule, ZBA		Weiblich		Männlich		Divers		12 bis 14		15 bis 17	
	Anteil	+/-	Anteil	+/-	Anteil	+/-	Anteil	+/-	Anteil	+/-	Anteil	+/-	Anteil	+/-	Anteil	+/-	Anteil	+/-
1 Person	-	-	0,4	0,5	-	-	-	-	-	-	0,5	0,6	-	-	0,4	0,5	-	-
2 Personen	3,6	3,5	6,9	2,9	6,2	3,4	10,9	7,0	7,2	2,8	6,3	2,8	4,7	9,5	6,5	2,8	7,2	2,8
3 Personen	14,2	5,4	17,9	3,3	21,7	7,3	26,2	11,4	18,5	4,8	19,4	4,3	18,5	20,7	16,3	3,5	22,6	4,9
4 Personen	49,8	10,4	42,3	4,6	46,2	8,5	29,6	9,0	45,6	6,2	41,7	5,2	33,3	24,3	43,5	5,0	41,7	5,4
5 Personen	20,2	10,7	21,2	3,7	17,9	3,8	25,8	7,7	18,5	3,9	22,6	3,9	27,5	31,1	21,3	4,0	20,2	3,1
>5 Personen	11,4	11,0	8,8	3,0	6,7	5,9	7,5	4,2	8,7	3,0	7,6	3,3	16,0	17,5	9,7	3,4	7,1	3,4
Keine Angabe	0,8	1,6	2,6	2,1	1,2	1,6	-	-	1,5	1,4	1,9	1,4	-	-	2,4	2,2	1,1	1,1
Anzahl Befragte	108		529		161		48		382		382		16		517		326	

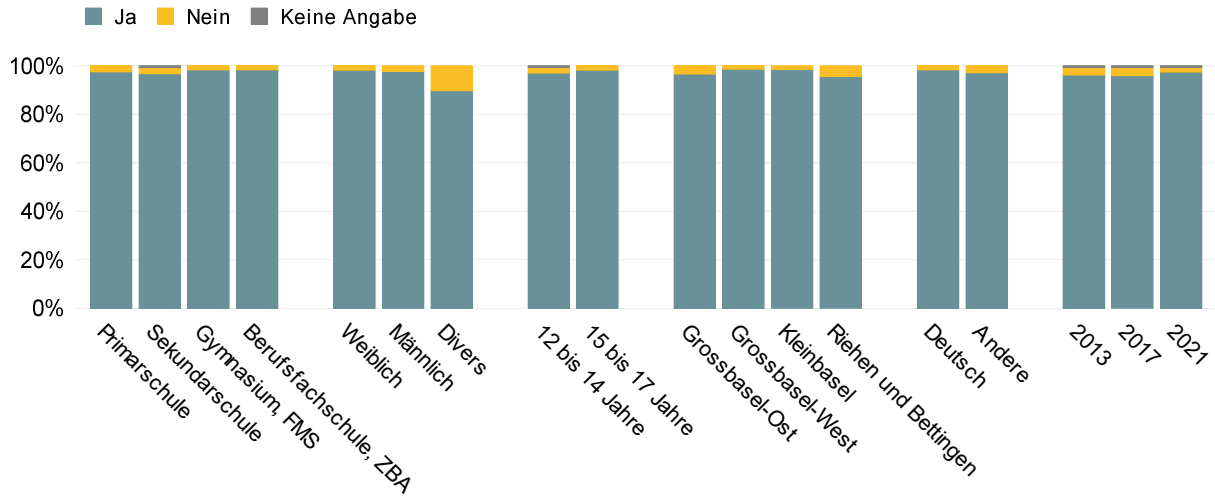
Antwort	Wahlkreis								Familiensprache				Total					
	Grossbasel-Ost		Grossbasel-West		Kleinbasel		Riehen und Bettingen		Deutsch		Andere		2013		2017		2021	
	Anteil	+/-	Anteil	+/-	Anteil	+/-	Anteil	+/-	Anteil	+/-	Anteil	+/-	Anteil	+/-	Anteil	+/-	Anteil	+/-
1 Person	-	-	0,6	0,9	-	-	-	-	0,2	0,4	0,2	0,5	-	-	-	-	0,2	0,3
2 Personen	6,3	4,2	7,4	3,8	8,2	4,7	4,0	3,0	5,9	2,7	7,8	3,1	7,3	1,9	7,3	2,1	6,8	2,0
3 Personen	19,0	5,5	20,3	4,9	16,9	4,7	17,6	6,6	18,4	3,7	19,0	4,2	18,6	3,0	19,4	3,1	19,1	2,9
4 Personen	42,3	7,7	41,6	5,9	43,8	7,8	48,6	9,1	45,7	4,9	40,9	5,8	45,3	4,0	40,9	3,5	42,7	3,7
5 Personen	23,7	6,8	21,9	5,9	19,6	6,9	20,7	6,4	21,5	3,7	21,1	4,2	20,0	2,6	20,3	2,8	20,9	2,7
>5 Personen	8,2	4,4	8,1	3,4	9,9	5,9	9,1	6,8	7,4	2,5	9,6	3,5	7,3	1,8	8,7	2,0	8,5	2,5
Keine Angabe	0,4	0,8	-	-	1,5	1,7	-	-	1,0	0,9	1,3	1,2	1,5	0,9	3,4	1,2	1,8	1,3
Anzahl Befragte	198		275		194		151		430		371		816		906		846	



**Frage 6a:**  
**Wer lebt mit Dir in dieser Wohnung?**

**Mutter**

[Filterfrage: Nur Jugendliche, die nicht in einem Heim, einer Wohngruppe oder Ähnlichem wohnen]



**F6a: Wer lebt mit Dir in dieser Wohnung?**

**Mutter**

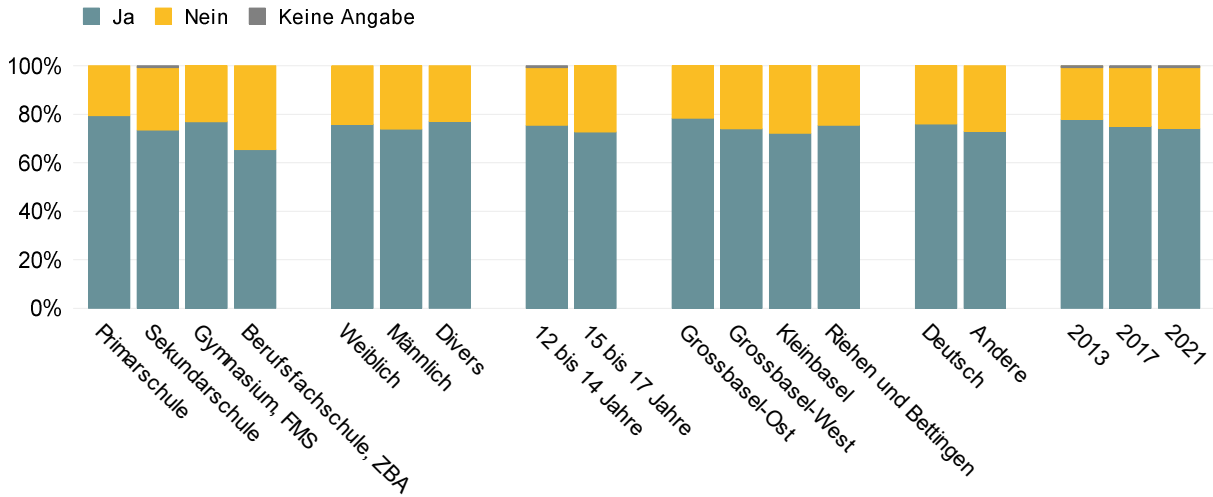
[Filterfrage: Nur Jugendliche, die nicht in einem Heim, einer Wohngruppe oder Ähnlichem wohnen]

Antwort	Schule								Geschlecht						Alter in Jahren			
	Primar-schule		Sekundar-schule		Gymnasium, FMS		Berufsfach-schule, ZBA		Weiblich		Männlich		Divers		12 bis 14		15 bis 17	
	Anteil	+/-	Anteil	+/-	Anteil	+/-	Anteil	+/-	Anteil	+/-	Anteil	+/-	Anteil	+/-	Anteil	+/-	Anteil	+/-
Ja	97,5	3,4	96,8	1,8	98,2	1,7	98,3	3,3	98,2	1,3	97,6	1,7	89,7	13,7	96,9	1,8	98,1	1,3
Nein	2,5	3,4	2,9	1,6	1,8	1,7	1,7	3,3	1,8	1,3	2,4	1,7	10,3	13,7	2,7	1,5	1,9	1,3
Keine Angabe	-	-	0,4	0,8	-	-	-	-	-	-	-	-	-	-	0,4	0,8	-	-
Anzahl Befragte	108		529		161		48		382		382		16		517		326	

Antwort	Wahlkreis								Familiensprache				Total					
	Grossbasel-Ost		Grossbasel-West		Kleinbasel		Riehen und Bettingen		Deutsch		Andere		2013		2017		2021	
	Anteil	+/-	Anteil	+/-	Anteil	+/-	Anteil	+/-	Anteil	+/-	Anteil	+/-	Anteil	+/-	Anteil	+/-	Anteil	+/-
Ja	96,5	2,9	98,6	1,4	98,5	1,7	95,5	4,3	98,3	1,1	97,1	1,8	96,2	1,3	95,8	1,4	97,3	1,2
Nein	3,5	2,9	1,4	1,4	1,5	1,7	4,5	4,3	1,7	1,1	2,9	1,8	3,7	1,2	3,6	1,3	2,5	1,1
Keine Angabe	-	-	-	-	-	-	-	-	-	-	-	-	0,1	0,3	0,6	0,5	0,2	0,4
Anzahl Befragte	198		275		194		151		430		371		816		906		846	

**Frage 6b:**  
**Wer lebt mit Dir in dieser Wohnung?**  
**Vater**

[Filterfrage: Nur Jugendliche, die nicht in einem Heim, einer Wohngruppe oder Ähnlichem wohnen]



**F6b: Wer lebt mit Dir in dieser Wohnung?**  
**Vater**

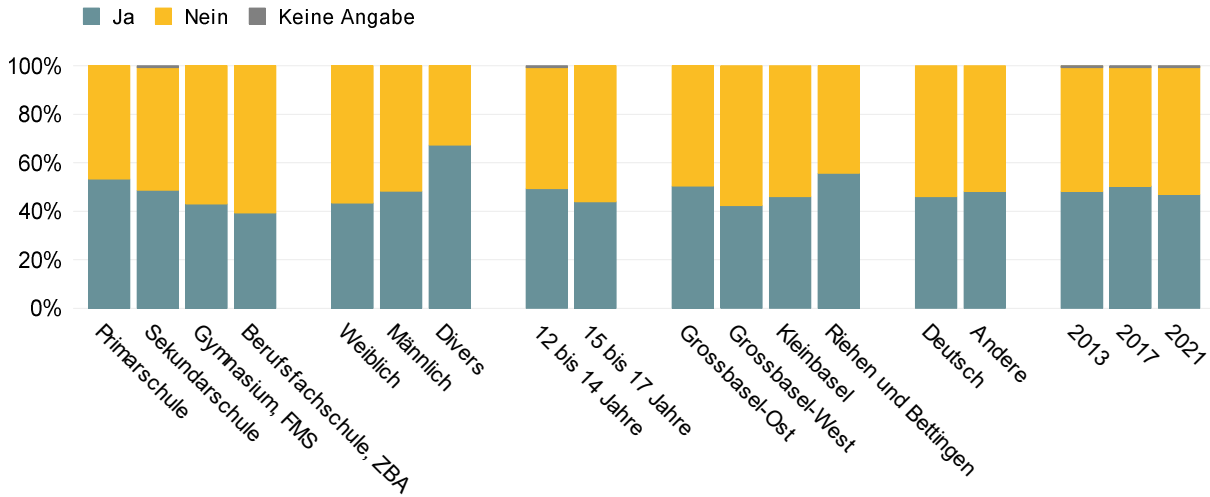
[Filterfrage: Nur Jugendliche, die nicht in einem Heim, einer Wohngruppe oder Ähnlichem wohnen]

Antwort	Schule								Geschlecht						Alter in Jahren			
	Primar-schule		Sekundar-schule		Gymnasium, FMS		Berufsfach-schule, ZBA		Weiblich		Männlich		Divers		12 bis 14		15 bis 17	
	Anteil	+/-	Anteil	+/-	Anteil	+/-	Anteil	+/-	Anteil	+/-	Anteil	+/-	Anteil	+/-	Anteil	+/-	Anteil	+/-
Ja	79,5	5,7	73,5	4,8	76,9	6,1	65,5	8,3	75,8	4,9	73,9	5,1	77,0	22,2	75,4	4,5	72,7	4,8
Nein	20,5	5,7	26,1	4,8	23,1	6,1	34,5	8,3	24,2	4,9	26,1	5,1	23,0	22,2	24,2	4,5	27,3	4,8
Keine Angabe	-	-	0,4	0,8	-	-	-	-	-	-	-	-	-	-	0,4	0,8	-	-
Anzahl Befragte	108		529		161		48		382		382		16		517		326	

Antwort	Wahlkreis								Familiensprache				Total					
	Grossbasel-Ost		Grossbasel-West		Kleinbasel		Riehen und Bettingen		Deutsch		Andere		2013		2017		2021	
	Anteil	+/-	Anteil	+/-	Anteil	+/-	Anteil	+/-	Anteil	+/-	Anteil	+/-	Anteil	+/-	Anteil	+/-	Anteil	+/-
Ja	78,3	5,7	74,0	6,3	72,2	7,2	75,5	6,4	75,9	4,2	72,9	5,3	77,8	3,5	75,1	3,4	74,1	3,3
Nein	21,7	5,7	26,0	6,3	27,8	7,2	24,5	6,4	24,1	4,2	27,1	5,3	22,0	3,5	24,4	3,3	25,7	3,3
Keine Angabe	-	-	-	-	-	-	-	-	-	-	-	-	0,1	0,3	0,6	0,5	0,2	0,4
Anzahl Befragte	198		275		194		151		430		371		816		906		846	

**Frage 6c:**  
**Wer lebt mit Dir in dieser Wohnung?**  
**Schwester(n)**

[Filterfrage: Nur Jugendliche, die nicht in einem Heim, einer Wohngruppe oder Ähnlichem wohnen]



**F6c: Wer lebt mit Dir in dieser Wohnung?**  
**Schwester(n)**

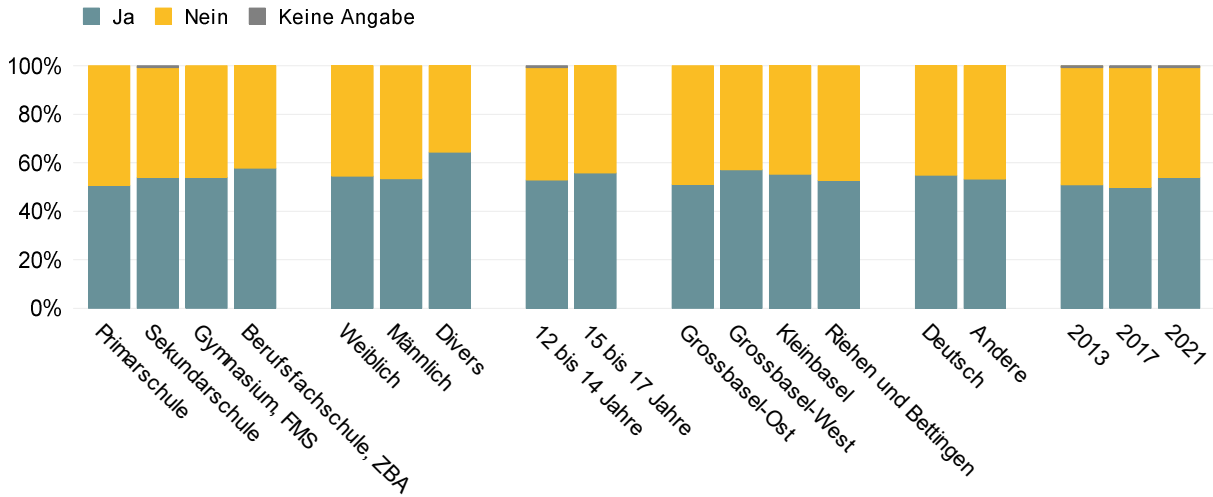
[Filterfrage: Nur Jugendliche, die nicht in einem Heim, einer Wohngruppe oder Ähnlichem wohnen]

Antwort	Schule								Geschlecht						Alter in Jahren			
	Primar-schule		Sekundar-schule		Gymnasium, FMS		Berufsfach-schule, ZBA		Weiblich		Männlich		Divers		12 bis 14		15 bis 17	
	Anteil	+/-	Anteil	+/-	Anteil	+/-	Anteil	+/-	Anteil	+/-	Anteil	+/-	Anteil	+/-	Anteil	+/-	Anteil	+/-
Ja	53,3	11,8	48,6	5,1	43,0	11,8	39,3	10,6	43,4	5,6	48,3	6,2	67,2	25,4	49,3	5,5	44,0	6,7
Nein	46,7	11,8	51,0	5,1	57,0	11,8	60,7	10,6	56,6	5,6	51,7	6,2	32,8	25,4	50,3	5,5	56,0	6,7
Keine Angabe	-	-	0,4	0,8	-	-	-	-	-	-	-	-	-	-	0,4	0,8	-	-
Anzahl Befragte	108		529		161		48		382		382		16		517		326	

Antwort	Wahlkreis								Familiensprache				Total					
	Grossbasel-Ost		Grossbasel-West		Kleinbasel		Riehen und Bettingen		Deutsch		Andere		2013		2017		2021	
	Anteil	+/-	Anteil	+/-	Anteil	+/-	Anteil	+/-	Anteil	+/-	Anteil	+/-	Anteil	+/-	Anteil	+/-	Anteil	+/-
Ja	50,3	7,6	42,3	6,4	46,1	8,2	55,7	6,8	46,0	6,5	48,2	5,4	48,2	3,4	50,3	3,8	47,0	4,3
Nein	49,7	7,6	57,7	6,4	53,9	8,2	44,3	6,8	54,0	6,5	51,8	5,4	51,7	3,4	49,1	3,8	52,8	4,3
Keine Angabe	-	-	-	-	-	-	-	-	-	-	-	-	0,1	0,3	0,6	0,5	0,2	0,4
Anzahl Befragte	198		275		194		151		430		371		816		906		846	

**Frage 6d:**  
**Wer lebt mit Dir in dieser Wohnung?**  
**Bruder/Brüder**

[Filterfrage: Nur Jugendliche, die nicht in einem Heim, einer Wohngruppe oder Ähnlichem wohnen]



**F6d: Wer lebt mit Dir in dieser Wohnung?**  
**Bruder/Brüder**

[Filterfrage: Nur Jugendliche, die nicht in einem Heim, einer Wohngruppe oder Ähnlichem wohnen]

Antwort	Schule								Geschlecht						Alter in Jahren			
	Primar-schule		Sekundar-schule		Gymnasium, FMS		Berufsfach-schule, ZBA		Weiblich		Männlich		Divers		12 bis 14		15 bis 17	
	Anteil	+/-	Anteil	+/-	Anteil	+/-	Anteil	+/-	Anteil	+/-	Anteil	+/-	Anteil	+/-	Anteil	+/-	Anteil	+/-
Ja	50,7	7,3	54,0	5,1	53,9	6,0	57,8	11,0	54,4	4,8	53,4	6,3	64,4	26,7	52,9	4,9	55,8	4,7
Nein	49,3	7,3	45,7	5,1	46,1	6,0	42,2	11,0	45,6	4,8	46,6	6,3	35,6	26,7	46,7	5,0	44,2	4,7
Keine Angabe	-	-	0,4	0,8	-	-	-	-	-	-	-	-	-	-	0,4	0,8	-	-
Anzahl Befragte	108		529		161		48		382		382		16		517		326	

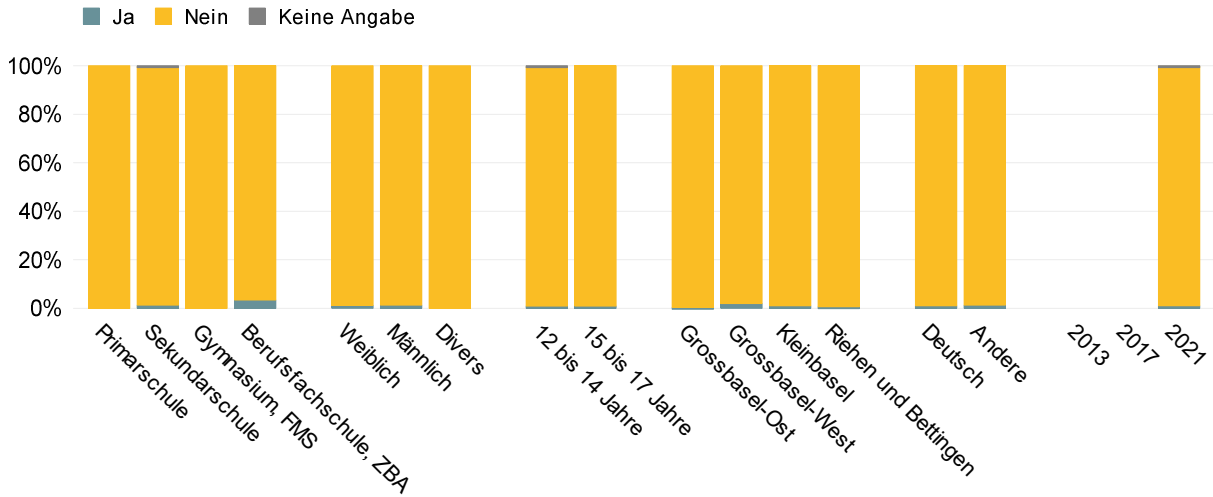
Antwort	Wahlkreis								Familiensprache				Total					
	Grossbasel-Ost		Grossbasel-West		Kleinbasel		Riehen und Bettingen		Deutsch		Andere		2013		2017		2021	
	Anteil	+/-	Anteil	+/-	Anteil	+/-	Anteil	+/-	Anteil	+/-	Anteil	+/-	Anteil	+/-	Anteil	+/-	Anteil	+/-
Ja	51,0	7,4	57,1	6,1	55,3	7,8	52,7	9,7	54,9	4,8	53,3	5,1	51,0	3,2	49,8	3,7	54,0	3,5
Nein	49,0	7,4	42,9	6,1	44,7	7,8	47,3	9,7	45,1	4,8	46,7	5,1	48,9	3,2	49,6	3,8	45,8	3,5
Keine Angabe	-	-	-	-	-	-	-	-	-	-	-	-	0,1	0,3	0,6	0,5	0,2	0,4
Anzahl Befragte	198		275		194		151		430		371		816		906		846	

**Frage 6e:**

**Wer lebt mit Dir in dieser Wohnung?**

**Andere Kinder oder Jugendliche**

[Filterfrage: Nur Jugendliche, die nicht in einem Heim, einer Wohngruppe oder Ähnlichem wohnen]



**F6e: Wer lebt mit Dir in dieser Wohnung?**

**Andere Kinder oder Jugendliche**

[Filterfrage: Nur Jugendliche, die nicht in einem Heim, einer Wohngruppe oder Ähnlichem wohnen]

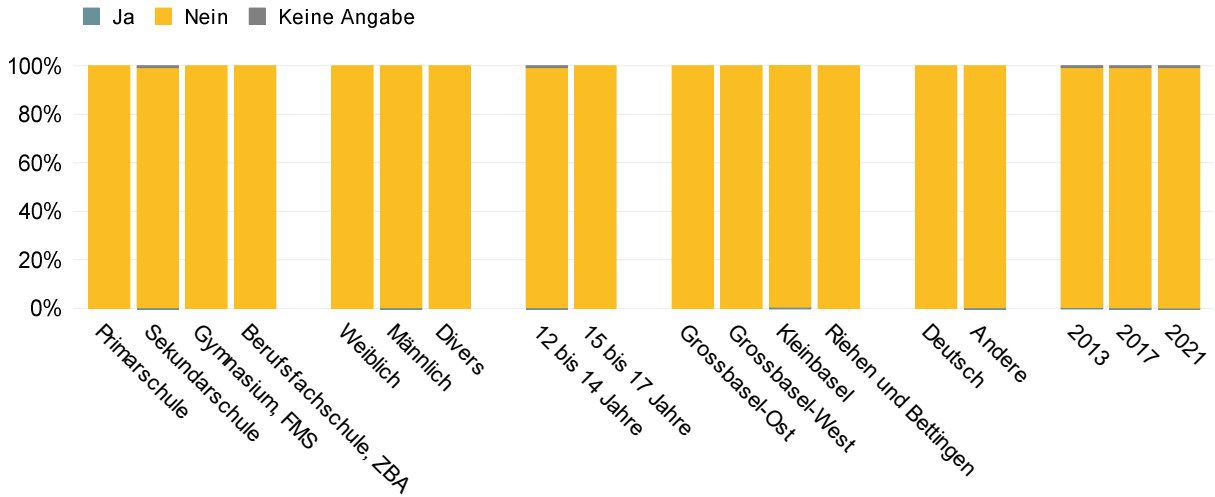
Antwort	Schule								Geschlecht						Alter in Jahren			
	Primar-schule		Sekundar-schule		Gymnasium, FMS		Berufsfach-schule, ZBA		Weiblich		Männlich		Divers		12 bis 14		15 bis 17	
	Anteil	+/-	Anteil	+/-	Anteil	+/-	Anteil	+/-	Anteil	+/-	Anteil	+/-	Anteil	+/-	Anteil	+/-	Anteil	+/-
Ja	-	-	1,3	0,9	-	-	3,4	3,6	1,2	1,2	1,3	1,1	-	-	1,0	0,9	0,9	1,0
Nein	100,0	-	98,3	1,2	100,0	-	96,6	3,6	98,8	1,2	98,7	1,1	100,0	-	98,6	1,1	99,1	1,0
Keine Angabe	-	-	0,4	0,8	-	-	-	-	-	-	-	-	-	-	0,4	0,8	-	-
Anzahl Befragte	108		529		161		48		382		382		16		517		326	

Antwort	Wahlkreis								Familiensprache				Total					
	Grossbasel-Ost		Grossbasel-West		Kleinbasel		Riehen und Bettingen		Deutsch		Andere		2013		2017		2021	
	Anteil	+/-	Anteil	+/-	Anteil	+/-	Anteil	+/-	Anteil	+/-	Anteil	+/-	Anteil	+/-	Anteil	+/-	Anteil	+/-
Ja	0,5	0,8	1,9	1,7	1,0	1,4	0,7	1,3	1,0	1,0	1,4	1,2	-	-	-	-	1,1	0,7
Nein	99,5	0,8	98,1	1,7	99,0	1,4	99,3	1,3	99,0	1,0	98,6	1,2	-	-	-	-	98,7	0,8
Keine Angabe	-	-	-	-	-	-	-	-	-	-	-	-	-	-	-	-	0,2	0,4
Anzahl Befragte	198		275		194		151		430		371		-		-		846	

**Frage 6f:**  
**Wer lebt mit Dir in dieser Wohnung?**

**Tante**

[Filterfrage: Nur Jugendliche, die nicht in einem Heim, einer Wohngruppe oder Ähnlichem wohnen]



**F6f: Wer lebt mit Dir in dieser Wohnung?**

**Tante**

[Filterfrage: Nur Jugendliche, die nicht in einem Heim, einer Wohngruppe oder Ähnlichem wohnen]

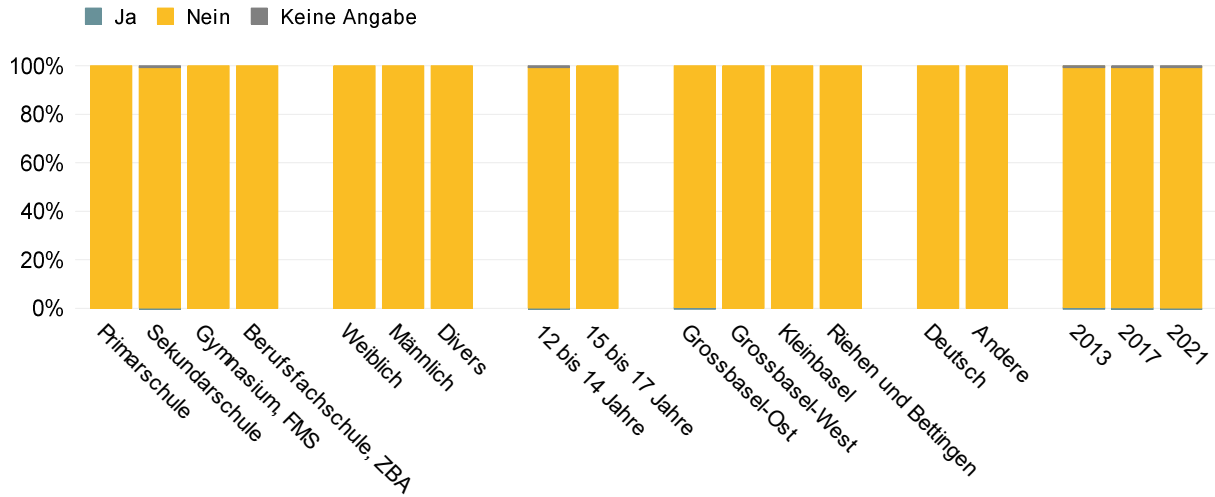
Antwort	Schule								Geschlecht						Alter in Jahren			
	Primar-schule		Sekundar-schule		Gymnasium, FMS		Berufsfach-schule, ZBA		Weiblich		Männlich		Divers		12 bis 14		15 bis 17	
	Anteil	+/-	Anteil	+/-	Anteil	+/-	Anteil	+/-	Anteil	+/-	Anteil	+/-	Anteil	+/-	Anteil	+/-	Anteil	+/-
Ja	-	-	0,2	0,4	-	-	-	-	-	-	0,3	0,6	-	-	0,2	0,5	-	-
Nein	100,0	-	99,4	0,9	100,0	-	100,0	-	100,0	-	99,7	0,6	100,0	-	99,4	0,9	100,0	-
Keine Angabe	-	-	0,4	0,8	-	-	-	-	-	-	-	-	-	-	0,4	0,8	-	-
Anzahl Befragte	108		529		161		48		382		382		16		517		326	

Antwort	Wahlkreis								Familiensprache				Total					
	Grossbasel-Ost		Grossbasel-West		Kleinbasel		Riehen und Bettingen		Deutsch		Andere		2013		2017		2021	
	Anteil	+/-	Anteil	+/-	Anteil	+/-	Anteil	+/-	Anteil	+/-	Anteil	+/-	Anteil	+/-	Anteil	+/-	Anteil	+/-
Ja	-	-	-	-	0,5	1,0	-	-	-	-	0,3	0,6	0,5	0,5	0,2	0,3	0,1	0,3
Nein	100,0	-	100,0	-	99,5	1,0	100,0	-	100,0	-	99,7	0,6	99,4	0,5	99,2	0,6	99,7	0,5
Keine Angabe	-	-	-	-	-	-	-	-	-	-	-	-	0,1	0,3	0,6	0,5	0,2	0,4
Anzahl Befragte	198		275		194		151		430		371		816		906		846	

**Frage 6g:**  
**Wer lebt mit Dir in dieser Wohnung?**

**Onkel**

[Filterfrage: Nur Jugendliche, die nicht in einem Heim, einer Wohngruppe oder Ähnlichem wohnen]



**F6g: Wer lebt mit Dir in dieser Wohnung?**

**Onkel**

[Filterfrage: Nur Jugendliche, die nicht in einem Heim, einer Wohngruppe oder Ähnlichem wohnen]

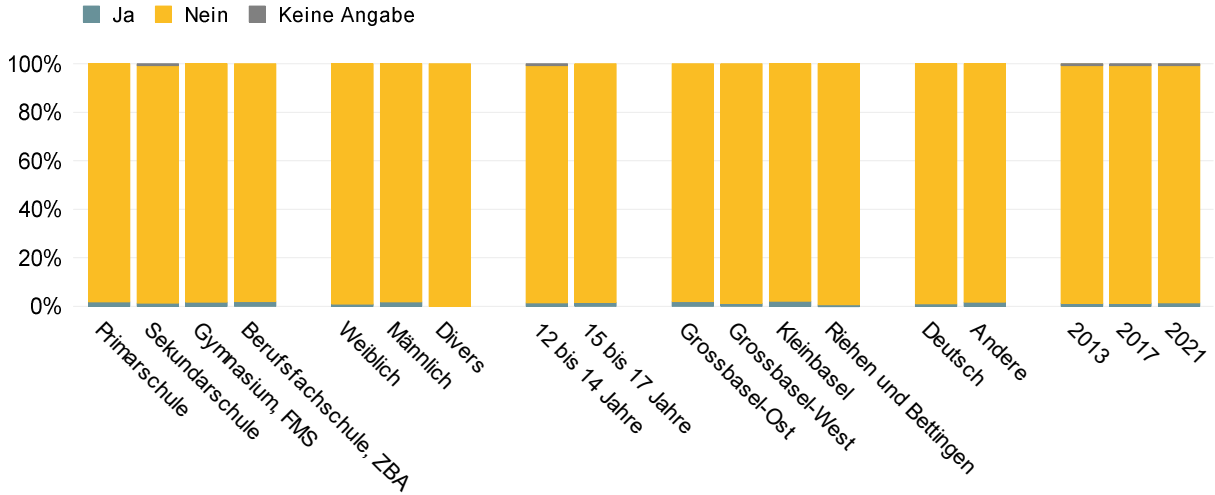
Antwort	Schule								Geschlecht						Alter in Jahren					
	Primar-schule		Sekundar-schule		Gymnasium, FMS		Berufsfach-schule, ZBA		Weiblich		Männlich		Divers		12 bis 14		15 bis 17			
	Anteil	+/-	Anteil	+/-	Anteil	+/-	Anteil	+/-	Anteil	+/-	Anteil	+/-	Anteil	+/-	Anteil	+/-	Anteil	+/-		
Ja	-	-	0,2	0,3	-	-	-	-	-	-	-	-	-	-	-	-	0,2	0,4	-	-
Nein	100,0	-	99,4	0,8	100,0	-	100,0	-	100,0	-	100,0	-	100,0	-	99,4	0,9	100,0	-	-	
Keine Angabe	-	-	0,4	0,8	-	-	-	-	-	-	-	-	-	-	0,4	0,8	-	-	-	
Anzahl Befragte	108		529		161		48		382		382		16		517		326			

Antwort	Wahlkreis								Familiensprache				Total					
	Grossbasel-Ost		Grossbasel-West		Kleinbasel		Riehen und Bettingen		Deutsch		Andere		2013		2017		2021	
	Anteil	+/-	Anteil	+/-	Anteil	+/-	Anteil	+/-	Anteil	+/-	Anteil	+/-	Anteil	+/-	Anteil	+/-	Anteil	+/-
Ja	0,5	0,9	-	-	-	-	-	-	-	-	-	-	0,4	0,5	0,2	0,3	0,1	0,2
Nein	99,5	0,9	100,0	-	100,0	-	100,0	-	100,0	-	100,0	-	99,4	0,5	99,2	0,6	99,7	0,5
Keine Angabe	-	-	-	-	-	-	-	-	-	-	-	-	0,1	0,3	0,6	0,5	0,2	0,4
Anzahl Befragte	198		275		194		151		430		371		816		906		846	

**Frage 6h:**  
**Wer lebt mit Dir in dieser Wohnung?**

**Grossmutter**

[Filterfrage: Nur Jugendliche, die nicht in einem Heim, einer Wohngruppe oder Ähnlichem wohnen]



**F6h: Wer lebt mit Dir in dieser Wohnung?**

**Grossmutter**

[Filterfrage: Nur Jugendliche, die nicht in einem Heim, einer Wohngruppe oder Ähnlichem wohnen]

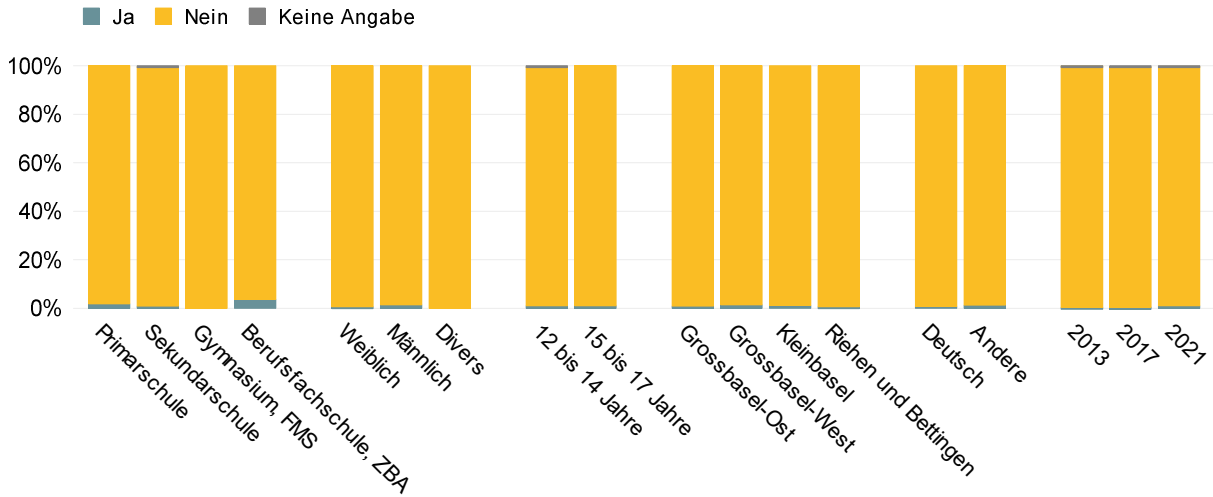
Antwort	Schule								Geschlecht						Alter in Jahren			
	Primar-schule		Sekundar-schule		Gymnasium, FMS		Berufsfach-schule, ZBA		Weiblich		Männlich		Divers		12 bis 14		15 bis 17	
	Anteil	+/-	Anteil	+/-	Anteil	+/-	Anteil	+/-	Anteil	+/-	Anteil	+/-	Anteil	+/-	Anteil	+/-	Anteil	+/-
Ja	1,8	2,3	1,3	0,8	1,7	1,7	2,0	4,1	0,9	0,9	1,9	1,4	-	-	1,5	0,9	1,5	1,3
Nein	98,2	2,3	98,4	1,1	98,3	1,7	98,0	4,1	99,1	0,9	98,1	1,4	100,0	-	98,1	1,1	98,5	1,3
Keine Angabe	-	-	0,4	0,8	-	-	-	-	-	-	-	-	-	-	0,4	0,8	-	-
Anzahl Befragte	108		529		161		48		382		382		16		517		326	

Antwort	Wahlkreis								Familiensprache				Total					
	Grossbasel-Ost		Grossbasel-West		Kleinbasel		Riehen und Bettingen		Deutsch		Andere		2013		2017		2021	
	Anteil	+/-	Anteil	+/-	Anteil	+/-	Anteil	+/-	Anteil	+/-	Anteil	+/-	Anteil	+/-	Anteil	+/-	Anteil	+/-
Ja	2,0	1,9	1,2	1,1	2,1	2,1	0,7	1,3	1,0	0,9	1,7	1,4	1,3	0,8	1,3	0,9	1,5	0,8
Nein	98,0	1,9	98,8	1,1	97,9	2,1	99,3	1,3	99,0	0,9	98,3	1,4	98,5	0,9	98,1	1,0	98,3	0,9
Keine Angabe	-	-	-	-	-	-	-	-	-	-	-	-	0,1	0,3	0,6	0,5	0,2	0,4
Anzahl Befragte	198		275		194		151		430		371		816		906		846	



**Frage 6i:**  
**Wer lebt mit Dir in dieser Wohnung?**  
**Grossvater**

[Filterfrage: Nur Jugendliche, die nicht in einem Heim, einer Wohngruppe oder Ähnlichem wohnen]



**F6i: Wer lebt mit Dir in dieser Wohnung?**  
**Grossvater**

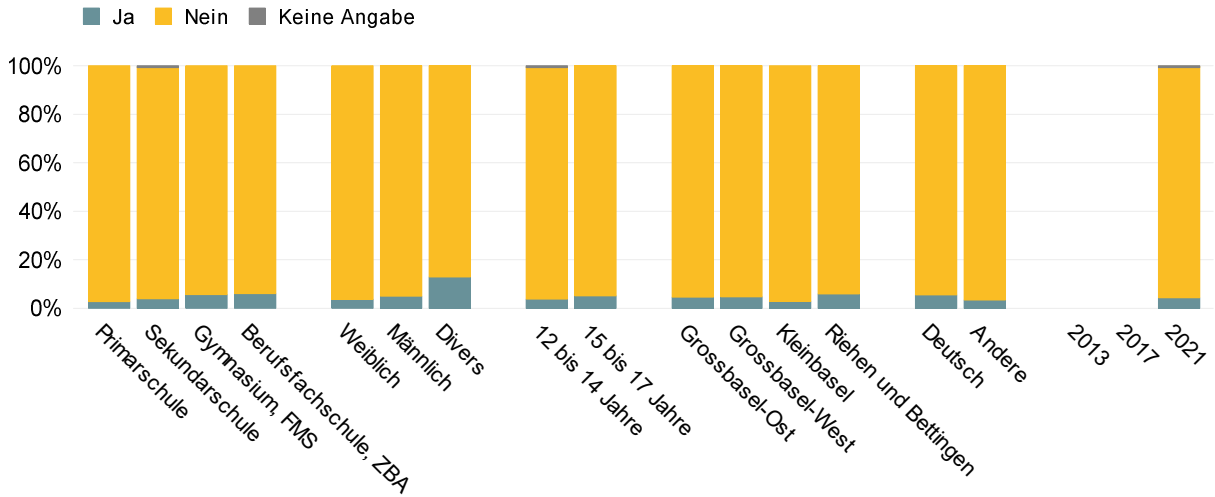
[Filterfrage: Nur Jugendliche, die nicht in einem Heim, einer Wohngruppe oder Ähnlichem wohnen]

Antwort	Schule								Geschlecht						Alter in Jahren			
	Primar-schule		Sekundar-schule		Gymnasium, FMS		Berufsfach-schule, ZBA		Weiblich		Männlich		Divers		12 bis 14		15 bis 17	
	Anteil	+/-	Anteil	+/-	Anteil	+/-	Anteil	+/-	Anteil	+/-	Anteil	+/-	Anteil	+/-	Anteil	+/-	Anteil	+/-
Ja	1,8	2,3	0,9	0,7	-	-	3,7	4,9	0,7	0,8	1,5	1,4	-	-	1,1	0,8	1,1	1,3
Nein	98,2	2,3	98,7	1,0	100,0	-	96,3	4,9	99,3	0,8	98,5	1,4	100,0	-	98,5	1,1	98,9	1,3
Keine Angabe	-	-	0,4	0,8	-	-	-	-	-	-	-	-	-	-	0,4	0,8	-	-
Anzahl Befragte	108		529		161		48		382		382		16		517		326	

Antwort	Wahlkreis								Familiensprache				Total					
	Grossbasel-Ost		Grossbasel-West		Kleinbasel		Riehen und Bettingen		Deutsch		Andere		2013		2017		2021	
	Anteil	+/-	Anteil	+/-	Anteil	+/-	Anteil	+/-	Anteil	+/-	Anteil	+/-	Anteil	+/-	Anteil	+/-	Anteil	+/-
Ja	0,9	1,2	1,4	1,4	1,2	1,8	0,7	1,3	0,8	0,8	1,3	1,3	0,4	0,4	0,5	0,5	1,1	0,7
Nein	99,1	1,2	98,6	1,4	98,8	1,8	99,3	1,3	99,2	0,8	98,7	1,3	99,5	0,6	99,0	0,7	98,7	0,8
Keine Angabe	-	-	-	-	-	-	-	-	-	-	-	-	0,1	0,3	0,6	0,5	0,2	0,4
Anzahl Befragte	198		275		194		151		430		371		816		906		846	

**Frage 6j:**  
**Wer lebt mit Dir in dieser Wohnung?**  
**Partner(in) der Mutter**

[Filterfrage: Nur Jugendliche, die nicht in einem Heim, einer Wohngruppe oder Ähnlichem wohnen]



**F6j: Wer lebt mit Dir in dieser Wohnung?**  
**Partner(in) der Mutter**

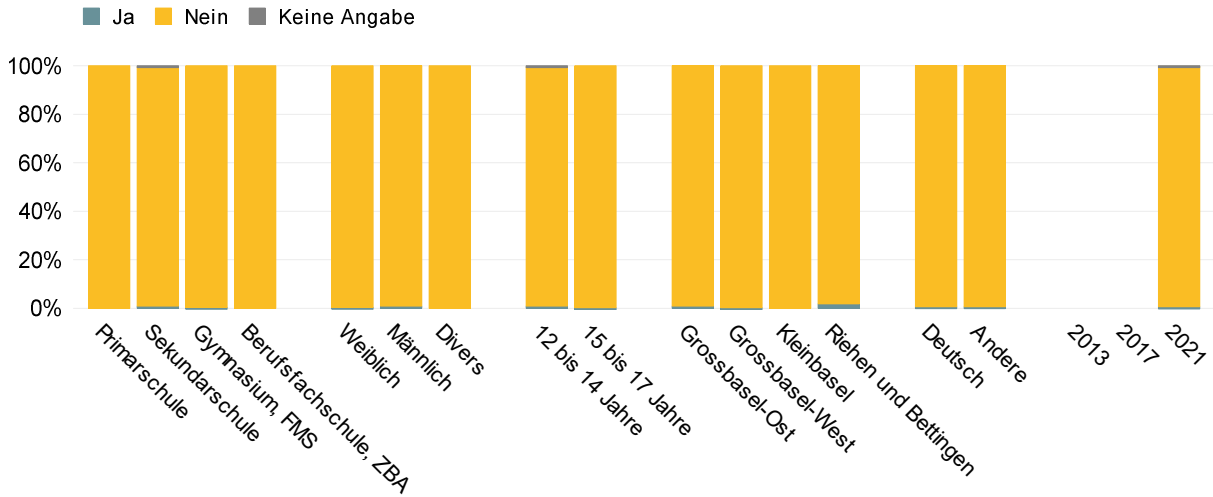
[Filterfrage: Nur Jugendliche, die nicht in einem Heim, einer Wohngruppe oder Ähnlichem wohnen]

Antwort	Schule								Geschlecht						Alter in Jahren			
	Primar-schule		Sekundar-schule		Gymnasium, FMS		Berufsfach-schule, ZBA		Weiblich		Männlich		Divers		12 bis 14		15 bis 17	
	Anteil	+/-	Anteil	+/-	Anteil	+/-	Anteil	+/-	Anteil	+/-	Anteil	+/-	Anteil	+/-	Anteil	+/-	Anteil	+/-
Ja	2,8	2,7	4,0	1,6	5,7	3,8	6,1	8,3	3,7	2,1	5,0	2,8	12,9	18,1	3,9	1,6	5,1	2,8
Nein	97,2	2,7	95,7	1,9	94,3	3,8	93,9	8,3	96,3	2,1	95,0	2,8	87,1	18,1	95,7	1,9	94,9	2,8
Keine Angabe	-	-	0,4	0,8	-	-	-	-	-	-	-	-	-	-	0,4	0,8	-	-
Anzahl Befragte	108		529		161		48		382		382		16		517		326	

Antwort	Wahlkreis								Familiensprache				Total					
	Grossbasel-Ost		Grossbasel-West		Kleinbasel		Riehen und Bettingen		Deutsch		Andere		2013		2017		2021	
	Anteil	+/-	Anteil	+/-	Anteil	+/-	Anteil	+/-	Anteil	+/-	Anteil	+/-	Anteil	+/-	Anteil	+/-	Anteil	+/-
Ja	4,6	2,5	4,7	2,4	2,9	2,2	5,9	5,5	5,5	2,6	3,5	1,9	-	-	-	-	4,4	1,5
Nein	95,4	2,5	95,3	2,4	97,1	2,2	94,1	5,5	94,5	2,6	96,5	1,9	-	-	-	-	95,4	1,6
Keine Angabe	-	-	-	-	-	-	-	-	-	-	-	-	-	-	-	-	0,2	0,4
Anzahl Befragte	198		275		194		151		430		371		-		-		846	

**Frage 6k:**  
**Wer lebt mit Dir in dieser Wohnung?**  
**Partner(in) des Vaters**

[Filterfrage: Nur Jugendliche, die nicht in einem Heim, einer Wohngruppe oder Ähnlichem wohnen]



**F6k: Wer lebt mit Dir in dieser Wohnung?**  
**Partner(in) des Vaters**

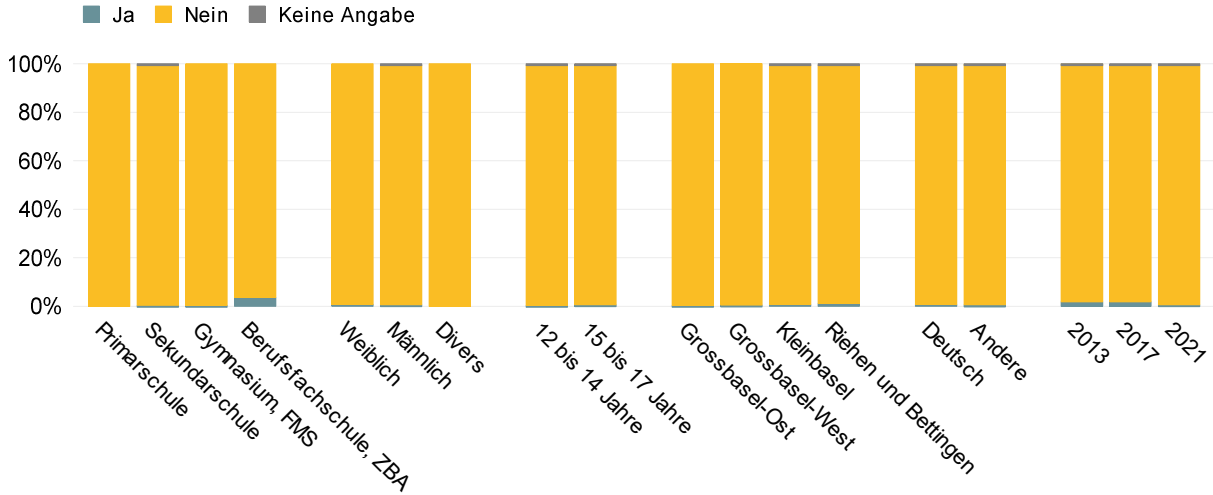
[Filterfrage: Nur Jugendliche, die nicht in einem Heim, einer Wohngruppe oder Ähnlichem wohnen]

Antwort	Schule								Geschlecht						Alter in Jahren			
	Primar-schule		Sekundar-schule		Gymnasium, FMS		Berufsfach-schule, ZBA		Weiblich		Männlich		Divers		12 bis 14		15 bis 17	
	Anteil	+/-	Anteil	+/-	Anteil	+/-	Anteil	+/-	Anteil	+/-	Anteil	+/-	Anteil	+/-	Anteil	+/-	Anteil	+/-
Ja	-	-	0,9	0,9	0,4	0,8	-	-	0,4	0,6	0,9	0,9	-	-	0,9	0,9	0,2	0,4
Nein	100,0	-	98,7	1,4	99,6	0,8	100,0	-	99,6	0,6	99,1	0,9	100,0	-	98,7	1,4	99,8	0,4
Keine Angabe	-	-	0,4	0,8	-	-	-	-	-	-	-	-	-	-	0,4	0,8	-	-
Anzahl Befragte	108		529		161		48		382		382		16		517		326	

Antwort	Wahlkreis								Familiensprache				Total					
	Grossbasel-Ost		Grossbasel-West		Kleinbasel		Riehen und Bettingen		Deutsch		Andere		2013		2017		2021	
	Anteil	+/-	Anteil	+/-	Anteil	+/-	Anteil	+/-	Anteil	+/-	Anteil	+/-	Anteil	+/-	Anteil	+/-	Anteil	+/-
Ja	0,9	1,2	0,3	0,6	-	-	1,9	2,8	0,6	0,7	0,7	0,8	-	-	-	-	0,6	0,6
Nein	99,1	1,2	99,7	0,6	100,0	-	98,1	2,8	99,4	0,7	99,3	0,8	-	-	-	-	99,2	0,8
Keine Angabe	-	-	-	-	-	-	-	-	-	-	-	-	-	-	-	-	0,2	0,4
Anzahl Befragte	198		275		194		151		430		371		-		-		846	

**Frage 6I:**  
**Wer lebt mit Dir in dieser Wohnung?**  
**Andere Person(en)**

[Filterfrage: Nur Jugendliche, die nicht in einem Heim, einer Wohngruppe oder Ähnlichem wohnen]



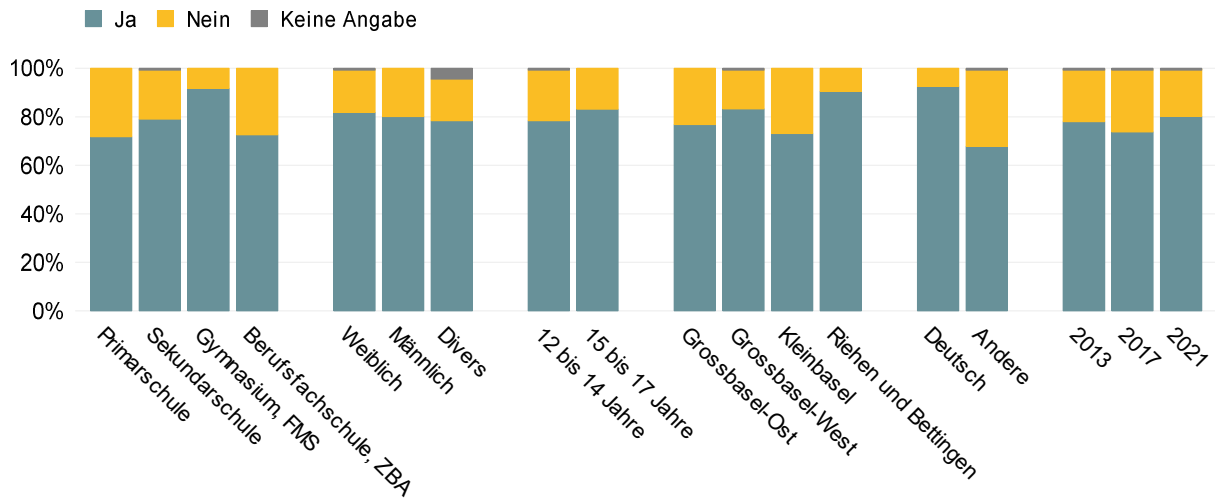
**F6I: Wer lebt mit Dir in dieser Wohnung?**  
**Andere Person(en)**

[Filterfrage: Nur Jugendliche, die nicht in einem Heim, einer Wohngruppe oder Ähnlichem wohnen]

Antwort	Schule								Geschlecht						Alter in Jahren			
	Primar-schule		Sekundar-schule		Gymnasium, FMS		Berufsfach-schule, ZBA		Weiblich		Männlich		Divers		12 bis 14		15 bis 17	
	Anteil	+/-	Anteil	+/-	Anteil	+/-	Anteil	+/-	Anteil	+/-	Anteil	+/-	Anteil	+/-	Anteil	+/-	Anteil	+/-
Ja	-	-	0,4	0,5	0,4	0,8	3,7	4,5	0,8	1,1	0,7	0,7	-	-	0,4	0,5	0,7	1,0
Nein	100,0	-	98,8	1,2	99,6	0,8	96,3	4,5	99,2	1,1	98,8	1,3	100,0	-	99,0	1,0	99,1	1,1
Keine Angabe	-	-	0,8	1,1	-	-	-	-	-	-	0,5	1,1	-	-	0,6	0,9	0,3	0,5
Anzahl Befragte	108		529		161		48		382		382		16		517		326	

Antwort	Wahlkreis								Familiensprache				Total					
	Grossbasel-Ost		Grossbasel-West		Kleinbasel		Riehen und Bettingen		Deutsch		Andere		2013		2017		2021	
	Anteil	+/-	Anteil	+/-	Anteil	+/-	Anteil	+/-	Anteil	+/-	Anteil	+/-	Anteil	+/-	Anteil	+/-	Anteil	+/-
Ja	0,5	0,9	0,5	1,0	0,8	1,6	1,2	1,6	0,8	1,0	0,6	0,9	1,9	0,9	1,9	0,9	0,7	0,6
Nein	99,5	0,9	99,5	1,0	98,7	1,8	98,1	2,1	99,0	1,0	99,1	1,0	98,0	0,9	97,6	0,9	98,9	0,9
Keine Angabe	-	-	-	-	0,5	1,0	0,7	1,4	0,2	0,4	0,3	0,6	0,1	0,3	0,6	0,5	0,5	0,6
Anzahl Befragte	198		275		194		151		430		371		816		906		846	

**Frage 7:  
Hast Du ein eigenes Zimmer?**



**F7: Hast Du ein eigenes Zimmer?**

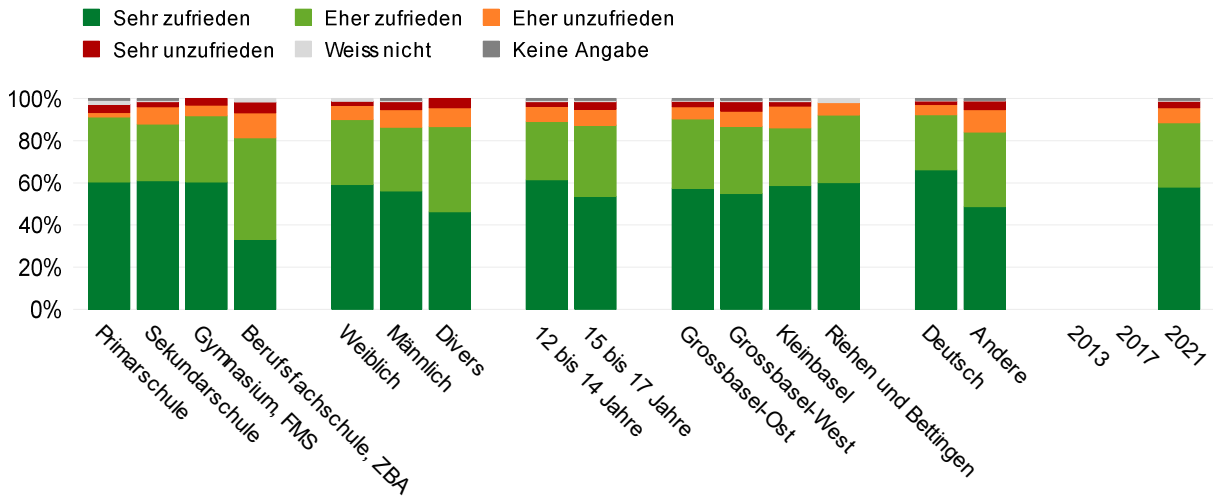
Antwort	Schule								Geschlecht						Alter in Jahren			
	Primar-schule		Sekundar-schule		Gymnasium, FMS		Berufsfach-schule, ZBA		Weiblich		Männlich		Divers		12 bis 14		15 bis 17	
	Anteil	+/-	Anteil	+/-	Anteil	+/-	Anteil	+/-	Anteil	+/-	Anteil	+/-	Anteil	+/-	Anteil	+/-	Anteil	+/-
Ja	71,8	14,8	79,0	5,4	91,7	5,6	72,6	12,4	81,8	5,3	80,1	5,3	78,4	20,0	78,3	5,8	83,1	6,0
Nein	28,2	14,8	20,4	5,4	8,3	5,6	27,4	12,4	18,0	5,3	19,9	5,3	17,1	19,3	21,1	5,8	16,9	6,0
Keine Angabe	-	-	0,5	0,8	-	-	-	-	0,2	0,5	-	-	4,5	8,5	0,6	0,9	-	-
Anzahl Befragte	109		536		161		50		385		387		16		521		331	

Antwort	Wahlkreis								Familiensprache				Total					
	Grossbasel-Ost		Grossbasel-West		Kleinbasel		Riehen und Bettingen		Deutsch		Andere		2013		2017		2021	
	Anteil	+/-	Anteil	+/-	Anteil	+/-	Anteil	+/-	Anteil	+/-	Anteil	+/-	Anteil	+/-	Anteil	+/-	Anteil	+/-
Ja	76,8	7,4	83,3	5,8	73,1	7,9	90,6	5,2	92,4	3,0	67,9	5,1	77,9	6,0	73,8	5,2	80,3	4,3
Nein	23,2	7,4	16,4	5,8	26,9	7,9	9,4	5,2	7,6	3,0	31,9	5,2	21,7	5,9	25,6	5,2	19,4	4,3
Keine Angabe	-	-	0,3	0,6	-	-	-	-	-	-	0,2	0,5	0,4	0,4	0,6	0,5	0,3	0,5
Anzahl Befragte	200		278		198		152		438		373		818		908		856	

**Frage 8a:**

**Wie zufrieden bist Du mit der Grösse Deines Zimmers?**

[Bis 2017 wurde diese Frage anders gestellt, die Antworten sind daher nicht vergleichbar.]



**F8a: Wie zufrieden bist Du mit der Grösse Deines Zimmers?**

[Bis 2017 wurde diese Frage anders gestellt, die Antworten sind daher nicht vergleichbar.]

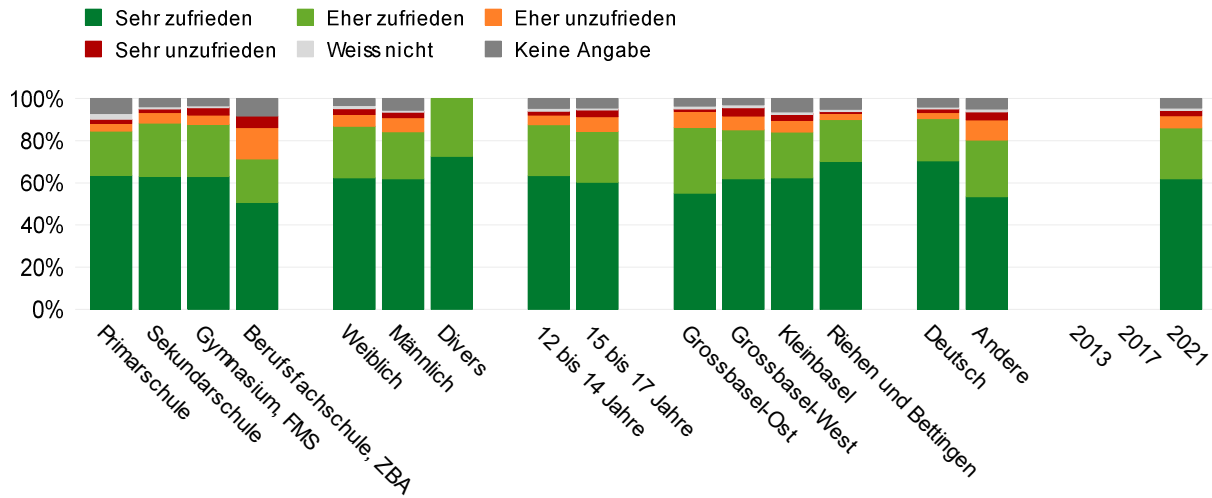
Antwort	Schule								Geschlecht						Alter in Jahren			
	Primar-schule		Sekundar-schule		Gymnasium, FMS		Berufsfach-schule, ZBA		Weiblich		Männlich		Divers		12 bis 14		15 bis 17	
	Anteil	+/-	Anteil	+/-	Anteil	+/-	Anteil	+/-	Anteil	+/-	Anteil	+/-	Anteil	+/-	Anteil	+/-	Anteil	+/-
Sehr zufrieden	60,4	9,5	61,0	4,8	60,4	10,0	33,3	15,7	59,1	6,2	56,2	5,7	46,2	27,3	61,4	5,0	53,6	7,5
Eher zufrieden	30,8	8,1	26,9	4,0	31,4	8,5	48,2	13,2	31,0	5,6	30,1	4,7	40,4	30,6	27,7	3,9	33,8	6,5
Eher unzufrieden	2,1	3,8	8,2	2,4	5,0	3,7	11,7	9,0	6,6	2,9	8,3	3,3	9,0	12,0	7,0	2,7	7,6	3,0
Sehr unzufrieden	4,0	4,2	2,4	1,4	3,2	2,5	5,2	4,5	2,0	1,5	4,2	2,1	4,3	8,7	2,3	1,3	3,9	2,1
Weiss nicht	1,9	2,3	0,9	0,7	-	-	1,6	3,2	1,3	1,2	0,7	0,8	-	-	1,2	0,9	0,6	0,9
Keine Angabe	0,8	1,6	0,6	0,6	-	-	-	-	-	-	0,5	0,7	-	-	0,4	0,5	0,5	0,7
Anzahl Befragte	109		536		161		50		385		387		16		521		331	

Antwort	Wahlkreis								Familiensprache				Total					
	Grossbasel-Ost		Grossbasel-West		Kleinbasel		Riehen und Bettingen		Deutsch		Andere		2013		2017		2021	
	Anteil	+/-	Anteil	+/-	Anteil	+/-	Anteil	+/-	Anteil	+/-	Anteil	+/-	Anteil	+/-	Anteil	+/-	Anteil	+/-
Sehr zufrieden	57,5	7,1	54,9	7,3	58,7	7,6	60,1	11,1	66,2	4,3	48,7	6,7	-	-	-	-	58,0	4,4
Eher zufrieden	32,8	7,0	31,9	6,5	27,4	7,2	32,1	7,3	26,1	4,2	35,5	6,3	-	-	-	-	30,4	3,7
Eher unzufrieden	5,8	3,7	7,2	2,8	10,3	4,3	5,9	5,9	4,8	2,5	10,7	3,2	-	-	-	-	7,2	2,0
Sehr unzufrieden	3,1	2,5	4,6	2,6	2,6	2,5	-	-	1,7	1,2	4,0	1,8	-	-	-	-	3,0	1,2
Weiss nicht	0,4	0,8	1,1	1,3	0,5	1,0	1,9	1,9	1,0	1,0	1,0	0,9	-	-	-	-	0,9	0,6
Keine Angabe	0,4	0,8	0,3	0,6	0,5	1,0	-	-	0,2	0,4	0,3	0,6	-	-	-	-	0,4	0,4
Anzahl Befragte	200		278		198		152		438		373		-		-		856	

**Frage 8b:**

**Wie zufrieden bist Du mit der Grösse Deiner Wohnung?**

[Bis 2017 wurde diese Frage anders gestellt, die Antworten sind daher nicht vergleichbar.]



**F8b: Wie zufrieden bist Du mit der Grösse Deiner Wohnung?**

[Bis 2017 wurde diese Frage anders gestellt, die Antworten sind daher nicht vergleichbar.]

Antwort	Schule								Geschlecht						Alter in Jahren			
	Primar-schule		Sekundar-schule		Gymnasium, FMS		Berufsfach-schule, ZBA		Weiblich		Männlich		Divers		12 bis 14		15 bis 17	
	Anteil	+/-	Anteil	+/-	Anteil	+/-	Anteil	+/-	Anteil	+/-	Anteil	+/-	Anteil	+/-	Anteil	+/-	Anteil	+/-
Sehr zufrieden	63,6	7,9	63,2	4,5	63,0	10,4	50,8	12,5	62,4	5,4	62,0	5,8	72,6	22,4	63,5	4,4	60,3	6,3
Eher zufrieden	20,9	5,9	25,1	4,8	24,8	8,0	20,4	8,8	24,5	4,9	22,3	4,6	27,4	22,4	24,2	4,5	24,1	4,8
Eher unzufrieden	3,6	2,9	5,1	1,5	4,3	3,3	14,9	13,3	5,6	3,0	6,7	2,8	-	-	4,5	1,4	7,1	3,5
Sehr unzufrieden	2,0	2,4	1,7	1,2	3,9	2,9	5,5	4,8	2,7	1,7	3,0	1,9	-	-	1,8	1,3	3,6	1,9
Weiss nicht	2,7	2,6	1,0	0,9	0,5	1,0	-	-	1,6	1,3	0,4	0,6	-	-	1,4	1,1	0,5	0,6
Keine Angabe	7,1	6,2	3,9	1,6	3,4	3,1	8,3	7,2	3,2	1,8	5,6	2,9	-	-	4,7	2,0	4,5	2,5
Anzahl Befragte	109		536		161		50		385		387		16		521		331	

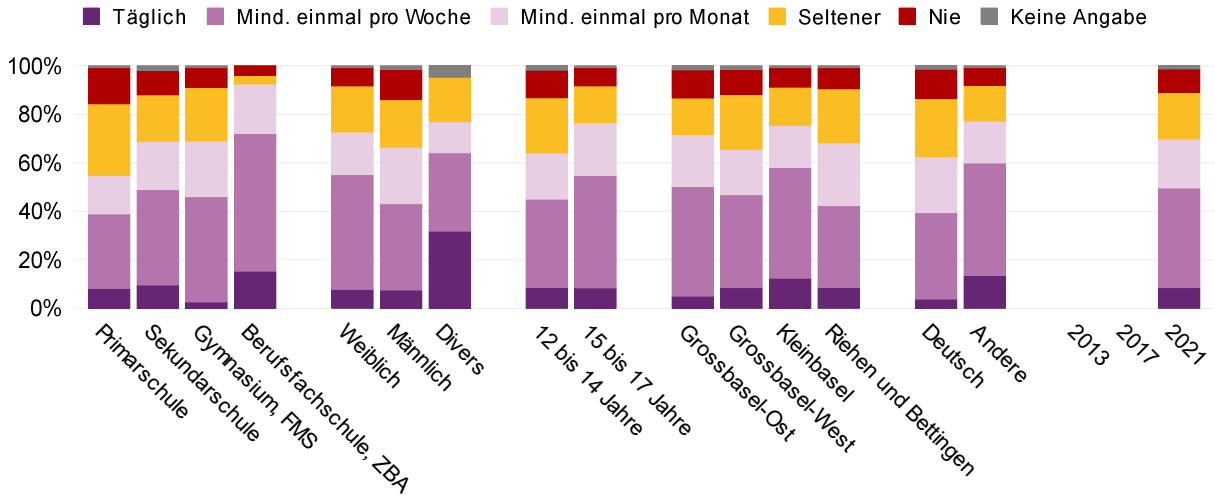
Antwort	Wahlkreis								Familiensprache				Total					
	Grossbasel-Ost		Grossbasel-West		Kleinbasel		Riehen und Bettingen		Deutsch		Andere		2013		2017		2021	
	Anteil	+/-	Anteil	+/-	Anteil	+/-	Anteil	+/-	Anteil	+/-	Anteil	+/-	Anteil	+/-	Anteil	+/-	Anteil	+/-
Sehr zufrieden	55,1	8,3	61,9	5,3	62,4	6,8	70,1	10,6	70,5	4,8	53,5	5,2	-	-	-	-	62,0	3,9
Eher zufrieden	31,2	7,5	23,3	5,3	21,7	6,2	19,9	8,4	20,0	4,2	26,8	5,2	-	-	-	-	24,1	3,5
Eher unzufrieden	7,6	4,5	6,5	3,4	5,7	3,3	3,1	2,4	2,8	1,6	9,6	3,4	-	-	-	-	5,8	1,8
Sehr unzufrieden	1,1	1,6	4,1	2,8	3,4	2,5	0,7	1,3	1,8	1,4	3,8	1,9	-	-	-	-	2,6	1,1
Weiss nicht	1,3	2,0	1,3	1,2	0,4	0,8	1,1	1,6	0,8	0,8	1,4	1,3	-	-	-	-	1,0	0,7
Keine Angabe	3,7	3,5	3,0	2,2	6,4	3,3	5,1	5,6	4,1	2,5	5,0	2,3	-	-	-	-	4,6	1,6
Anzahl Befragte	200		278		198		152		438		373		-		-		856	

**Frage 9a:**

**Wie oft übernimmst Du folgende Aufgaben bei Dir zu Hause?**

**Putzen, Staubsaugen**

[Bis 2017 wurde diese Frage anders gestellt, die Antworten sind daher nicht vergleichbar.]



**F9a: Wie oft übernimmst Du folgende Aufgaben bei Dir zu Hause?**

**Putzen, Staubsaugen**

[Bis 2017 wurde diese Frage anders gestellt, die Antworten sind daher nicht vergleichbar.]

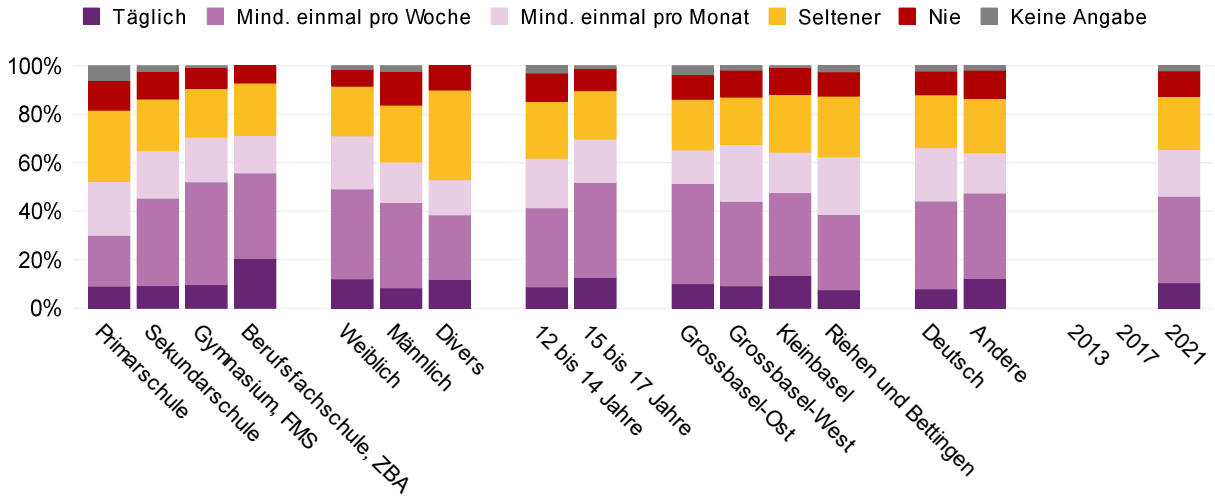
Antwort	Schule								Geschlecht						Alter in Jahren			
	Primar-schule		Sekundar-schule		Gymnasium, FMS		Berufsfach-schule, ZBA		Weiblich		Männlich		Divers		12 bis 14		15 bis 17	
	Anteil	+/-	Anteil	+/-	Anteil	+/-	Anteil	+/-	Anteil	+/-	Anteil	+/-	Anteil	+/-	Anteil	+/-	Anteil	+/-
Täglich	8,4	4,1	9,6	3,3	2,6	2,3	15,3	8,2	7,8	3,4	7,5	3,2	31,9	31,7	8,6	3,1	8,4	3,5
Mind. einmal pro Woche	30,5	6,3	39,3	4,2	43,5	5,6	56,8	14,1	47,4	4,9	35,6	5,5	32,2	23,8	36,4	4,3	46,3	4,9
Mind. einmal pro Monat	15,9	8,4	19,9	3,9	23,0	8,5	20,4	7,4	17,5	3,7	23,3	4,6	12,8	16,8	19,1	4,2	21,7	4,7
Seltener	29,6	8,3	19,2	4,4	22,0	5,0	3,6	4,8	19,0	4,1	19,7	5,2	18,4	18,4	22,7	4,5	15,3	4,1
Nie	14,9	10,4	10,0	2,4	8,5	5,2	3,9	6,4	7,7	2,8	12,4	4,0	-	-	11,3	3,0	7,5	3,2
Keine Angabe	0,8	1,6	2,0	1,0	0,5	1,0	-	-	0,7	0,7	1,6	1,1	4,7	9,5	1,8	1,0	0,7	0,8
Anzahl Befragte	109		536		161		50		385		387		16		521		331	

Antwort	Wahlkreis								Familiensprache				Total					
	Grossbasel-Ost		Grossbasel-West		Kleinbasel		Riehen und Bettingen		Deutsch		Andere		2013		2017		2021	
	Anteil	+/-	Anteil	+/-	Anteil	+/-	Anteil	+/-	Anteil	+/-	Anteil	+/-	Anteil	+/-	Anteil	+/-	Anteil	+/-
Täglich	5,0	2,8	8,5	3,8	12,4	5,5	8,5	7,5	3,9	2,4	13,6	4,5	-	-	-	-	8,6	2,4
Mind. einmal pro Woche	45,3	8,2	38,3	6,3	45,6	6,2	33,9	6,0	35,6	5,1	46,4	5,6	-	-	-	-	41,0	3,5
Mind. einmal pro Monat	21,4	5,1	18,6	5,2	17,2	6,2	25,9	6,6	23,0	4,5	17,2	3,7	-	-	-	-	20,2	3,1
Seltener	14,9	5,8	22,7	6,3	15,9	6,0	22,2	5,8	24,1	4,8	14,7	3,9	-	-	-	-	19,3	3,3
Nie	11,6	3,8	10,4	4,4	8,4	4,9	8,8	5,6	12,1	3,7	7,4	2,9	-	-	-	-	9,6	2,2
Keine Angabe	1,7	1,5	1,5	1,2	0,4	0,9	0,7	1,4	1,4	1,0	0,7	0,8	-	-	-	-	1,3	0,7
Anzahl Befragte	200		278		198		152		438		373		-		-		856	



**Frage 9b:**  
**Wie oft übernimmst Du folgende Aufgaben bei Dir zu Hause?**  
**Kochen**

[Bis 2017 wurde diese Frage anders gestellt, die Antworten sind daher nicht vergleichbar.]



**F9b: Wie oft übernimmst Du folgende Aufgaben bei Dir zu Hause?**  
**Kochen**

[Bis 2017 wurde diese Frage anders gestellt, die Antworten sind daher nicht vergleichbar.]

Antwort	Schule								Geschlecht						Alter in Jahren			
	Primar-schule		Sekundar-schule		Gymnasium, FMS		Berufsfach-schule, ZBA		Weiblich		Männlich		Divers		12 bis 14		15 bis 17	
	Anteil	+/-	Anteil	+/-	Anteil	+/-	Anteil	+/-	Anteil	+/-	Anteil	+/-	Anteil	+/-	Anteil	+/-	Anteil	+/-
Täglich	9,1	7,2	9,4	2,7	9,8	5,0	20,6	13,2	12,1	3,6	8,5	2,8	12,0	16,7	8,9	2,6	12,8	4,3
Mind. einmal pro Woche	20,9	5,8	36,0	5,7	42,4	8,5	35,3	14,2	37,1	5,7	35,3	6,8	26,5	22,0	32,6	5,3	39,3	6,1
Mind. einmal pro Monat	22,2	6,2	19,7	3,5	18,4	4,9	15,5	8,5	21,9	3,5	16,5	3,4	14,6	15,8	20,4	3,2	17,8	4,0
Seltener	29,4	5,8	21,2	3,4	20,1	5,6	21,5	18,2	20,4	4,2	23,5	4,5	37,0	31,2	23,4	3,3	20,0	5,3
Nie	12,3	6,9	11,4	3,5	8,7	5,1	7,2	8,6	6,8	3,0	13,9	4,0	10,0	14,3	11,6	3,5	9,2	3,6
Keine Angabe	6,0	3,7	2,3	1,3	0,7	1,3	-	-	1,6	1,2	2,3	1,5	-	-	3,1	1,5	1,0	1,0
Anzahl Befragte	109		536		161		50		385		387		16		521		331	

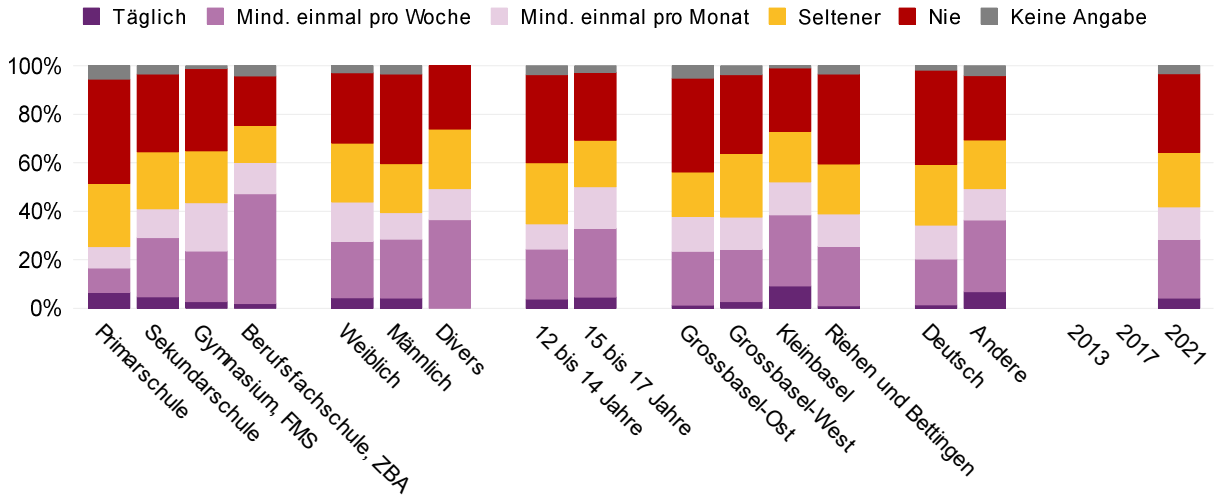
Antwort	Wahlkreis								Familiensprache				Total					
	Grossbasel-Ost		Grossbasel-West		Kleinbasel		Riehen und Bettingen		Deutsch		Andere		2013		2017		2021	
	Anteil	+/-	Anteil	+/-	Anteil	+/-	Anteil	+/-	Anteil	+/-	Anteil	+/-	Anteil	+/-	Anteil	+/-	Anteil	+/-
Täglich	10,2	4,2	9,2	3,9	13,6	5,2	7,7	7,0	8,1	2,9	12,4	3,3	-	-	-	-	10,5	2,5
Mind. einmal pro Woche	41,3	8,4	34,9	6,7	34,2	8,4	31,0	9,2	36,2	6,3	35,1	5,6	-	-	-	-	35,6	4,3
Mind. einmal pro Monat	13,8	4,8	23,4	5,3	16,5	5,4	23,8	7,5	21,9	3,7	16,7	3,4	-	-	-	-	19,2	2,5
Seltener	20,9	4,9	19,6	5,0	23,9	6,0	25,0	10,7	21,9	4,3	22,3	4,7	-	-	-	-	21,9	3,1
Nie	10,2	4,9	11,0	5,0	11,2	5,3	10,0	4,3	9,7	3,0	11,7	3,8	-	-	-	-	10,5	2,6
Keine Angabe	3,6	2,7	1,9	1,4	0,5	1,0	2,5	2,2	2,3	1,3	1,8	1,5	-	-	-	-	2,2	1,0
Anzahl Befragte	200		278		198		152		438		373		-		-		856	

**Frage 9c:**

**Wie oft übernimmst Du folgende Aufgaben bei Dir zu Hause?**

**Kleider waschen**

[Bis 2017 wurde diese Frage anders gestellt, die Antworten sind daher nicht vergleichbar.]



**F9c: Wie oft übernimmst Du folgende Aufgaben bei Dir zu Hause?**

**Kleider waschen**

[Bis 2017 wurde diese Frage anders gestellt, die Antworten sind daher nicht vergleichbar.]

Antwort	Schule								Geschlecht						Alter in Jahren			
	Primar-schule		Sekundar-schule		Gymnasium, FMS		Berufsfach-schule, ZBA		Weiblich		Männlich		Divers		12 bis 14		15 bis 17	
	Anteil	+/-	Anteil	+/-	Anteil	+/-	Anteil	+/-	Anteil	+/-	Anteil	+/-	Anteil	+/-	Anteil	+/-	Anteil	+/-
Täglich	6,5	7,9	4,7	2,4	2,8	2,1	1,9	3,5	4,4	2,1	4,3	2,3	-	-	3,8	2,3	4,6	2,4
Mind. einmal pro Woche	10,1	5,1	24,4	3,9	20,8	5,2	45,3	17,7	23,1	5,3	24,2	5,1	36,5	30,0	20,6	3,7	28,4	6,2
Mind. einmal pro Monat	8,8	4,1	11,9	3,0	20,0	6,9	12,9	11,2	16,3	3,7	11,0	3,3	12,9	18,1	10,4	2,8	17,2	4,6
Seltener	26,0	10,3	23,5	3,4	21,4	6,3	15,4	9,6	24,3	4,7	20,1	3,3	24,4	21,7	25,2	3,7	19,1	4,1
Nie	43,0	10,0	32,1	4,0	33,9	7,1	20,2	10,2	29,0	5,3	36,9	5,2	26,2	21,4	36,3	4,0	28,0	5,2
Keine Angabe	5,5	4,3	3,4	1,4	1,2	1,6	4,3	5,2	2,9	1,8	3,5	1,8	-	-	3,7	1,5	2,8	1,8
Anzahl Befragte	109		536		161		50		385		387		16		521		331	

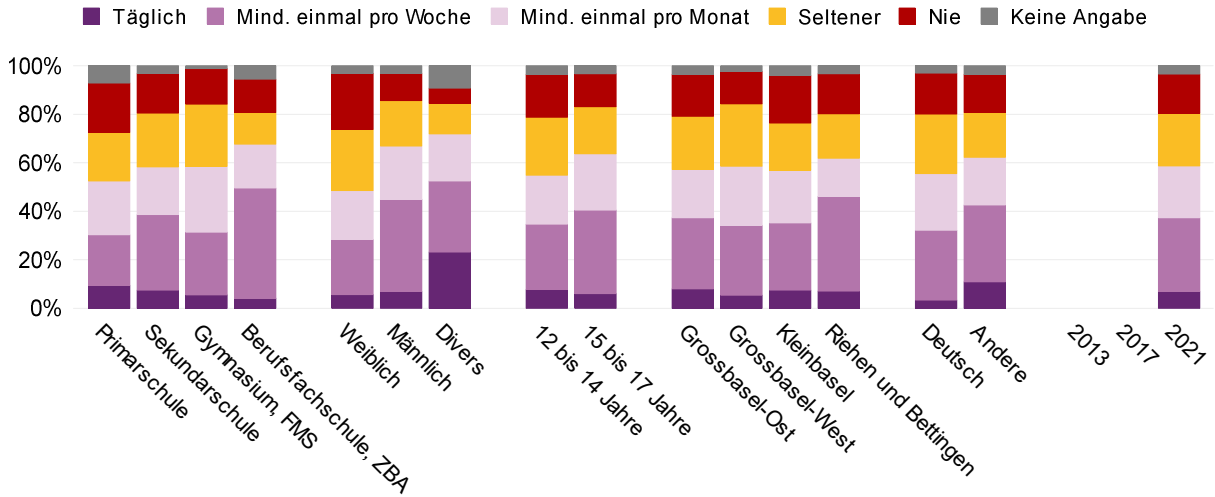
Antwort	Wahlkreis								Familiensprache				Total					
	Grossbasel-Ost		Grossbasel-West		Kleinbasel		Riehen und Bettingen		Deutsch		Andere		2013		2017		2021	
	Anteil	+/-	Anteil	+/-	Anteil	+/-	Anteil	+/-	Anteil	+/-	Anteil	+/-	Anteil	+/-	Anteil	+/-	Anteil	+/-
Täglich	1,3	1,4	2,7	1,9	9,3	4,7	1,1	1,6	1,4	1,0	6,8	3,1	-	-	-	-	4,2	1,7
Mind. einmal pro Woche	22,2	5,7	21,8	5,7	29,2	8,0	24,6	7,6	18,9	4,3	29,6	5,0	-	-	-	-	24,2	3,6
Mind. einmal pro Monat	14,3	4,5	13,1	5,0	13,6	5,5	13,3	4,8	14,0	3,6	12,9	3,7	-	-	-	-	13,4	2,7
Seltener	18,3	4,7	26,2	5,9	20,8	6,7	20,5	4,8	25,1	4,0	20,1	3,7	-	-	-	-	22,5	2,9
Nie	38,7	5,5	32,5	6,4	26,1	6,9	37,2	8,1	38,7	4,8	26,5	4,8	-	-	-	-	32,4	3,4
Keine Angabe	5,1	3,5	3,8	2,3	0,9	1,3	3,4	3,0	1,9	1,2	4,1	2,0	-	-	-	-	3,3	1,2
Anzahl Befragte	200		278		198		152		438		373		-		-		856	

**Frage 9d:**

**Wie oft übernimmst Du folgende Aufgaben bei Dir zu Hause?**

**Abfall, Altpapier rausbringen**

[Bis 2017 wurde diese Frage anders gestellt, die Antworten sind daher nicht vergleichbar.]



**F9d: Wie oft übernimmst Du folgende Aufgaben bei Dir zu Hause?**

**Abfall, Altpapier rausbringen**

[Bis 2017 wurde diese Frage anders gestellt, die Antworten sind daher nicht vergleichbar.]

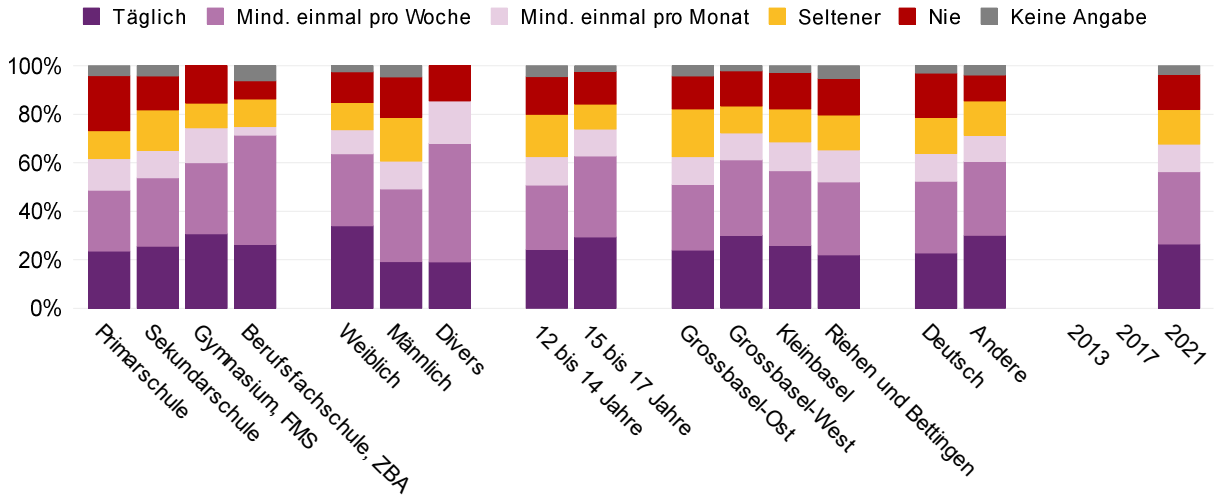
Antwort	Schule								Geschlecht						Alter in Jahren			
	Primar-schule		Sekundar-schule		Gymnasium, FMS		Berufsfach-schule, ZBA		Weiblich		Männlich		Divers		12 bis 14		15 bis 17	
	Anteil	+/-	Anteil	+/-	Anteil	+/-	Anteil	+/-	Anteil	+/-	Anteil	+/-	Anteil	+/-	Anteil	+/-	Anteil	+/-
Täglich	9,5	3,5	7,5	2,8	5,5	5,7	4,2	8,2	5,7	2,4	7,0	2,7	23,3	31,4	7,7	2,5	6,1	3,8
Mind. einmal pro Woche	20,8	6,5	31,1	4,3	25,9	4,7	45,4	12,5	22,6	3,9	38,0	5,3	29,3	23,5	27,0	4,3	34,4	5,2
Mind. einmal pro Monat	22,1	7,1	19,7	3,2	27,2	7,9	18,1	11,3	20,2	3,5	21,9	3,4	19,3	18,1	20,1	3,3	23,2	5,1
Seltener	20,1	7,0	22,2	3,8	25,6	6,9	13,1	8,2	25,2	5,3	18,7	4,1	12,7	18,0	23,9	3,8	19,3	4,7
Nie	20,3	9,0	16,3	3,7	14,6	6,9	13,7	7,6	23,1	4,8	11,1	2,9	6,2	12,2	17,7	3,6	13,6	4,4
Keine Angabe	7,1	4,9	3,2	1,4	1,2	1,5	5,5	5,5	3,2	1,9	3,2	2,0	9,2	13,1	3,6	1,6	3,3	2,0
Anzahl Befragte	109		536		161		50		385		387		16		521		331	

Antwort	Wahlkreis								Familiensprache				Total					
	Grossbasel-Ost		Grossbasel-West		Kleinbasel		Riehen und Bettingen		Deutsch		Andere		2013		2017		2021	
	Anteil	+/-	Anteil	+/-	Anteil	+/-	Anteil	+/-	Anteil	+/-	Anteil	+/-	Anteil	+/-	Anteil	+/-	Anteil	+/-
Täglich	8,0	3,6	5,5	3,9	7,6	4,5	7,1	5,8	3,4	1,6	10,9	4,0	-	-	-	-	7,0	2,2
Mind. einmal pro Woche	29,4	6,4	28,7	5,4	27,6	6,0	39,1	6,8	28,8	4,3	31,7	4,9	-	-	-	-	30,3	3,4
Mind. einmal pro Monat	19,9	4,9	24,5	5,7	21,7	6,2	15,7	5,7	23,3	3,8	19,6	3,9	-	-	-	-	21,4	2,9
Seltener	21,8	5,3	25,7	4,8	19,5	6,6	18,3	6,8	24,4	3,8	18,5	4,6	-	-	-	-	21,8	3,0
Nie	17,3	4,9	13,3	5,1	19,7	5,5	16,6	6,0	17,0	3,8	15,6	4,1	-	-	-	-	16,1	2,9
Keine Angabe	3,6	2,8	2,4	1,9	3,9	2,8	3,3	3,0	3,0	1,6	3,6	2,0	-	-	-	-	3,4	1,2
Anzahl Befragte	200		278		198		152		438		373		-		-		856	

**Frage 9e:**  
**Wie oft übernimmst Du folgende Aufgaben bei Dir zu Hause?**

**Abwaschen**

[Bis 2017 wurde diese Frage anders gestellt, die Antworten sind daher nicht vergleichbar.]



**F9e: Wie oft übernimmst Du folgende Aufgaben bei Dir zu Hause?**

**Abwaschen**

[Bis 2017 wurde diese Frage anders gestellt, die Antworten sind daher nicht vergleichbar.]

Antwort	Schule								Geschlecht						Alter in Jahren			
	Primar-schule		Sekundar-schule		Gymnasium, FMS		Berufsfach-schule, ZBA		Weiblich		Männlich		Divers		12 bis 14		15 bis 17	
	Anteil	+/-	Anteil	+/-	Anteil	+/-	Anteil	+/-	Anteil	+/-	Anteil	+/-	Anteil	+/-	Anteil	+/-	Anteil	+/-
Täglich	23,6	7,2	25,6	3,6	30,8	6,6	26,3	12,7	34,0	5,4	19,2	3,9	19,2	17,9	24,3	3,6	29,5	4,8
Mind. einmal pro Woche	25,1	9,7	28,2	3,8	29,2	6,6	45,0	15,2	29,7	4,3	30,0	5,0	49,0	28,1	26,4	4,0	33,3	5,5
Mind. einmal pro Monat	13,0	6,7	11,3	3,7	14,3	5,1	3,6	4,1	9,9	3,5	11,5	4,0	17,4	19,5	11,7	3,6	11,0	3,5
Seltener	11,6	5,0	16,7	3,2	10,2	6,5	11,4	6,7	11,3	3,5	18,0	3,6	-	-	17,4	3,1	10,4	3,7
Nie	22,7	10,0	13,9	4,0	15,5	7,1	7,5	6,1	12,6	3,9	16,6	4,4	14,5	16,8	15,6	4,6	13,4	4,0
Keine Angabe	4,0	4,4	4,3	1,8	-	-	6,2	6,8	2,5	1,5	4,7	2,7	-	-	4,4	1,9	2,4	2,5
Anzahl Befragte	109		536		161		50		385		387		16		521		331	

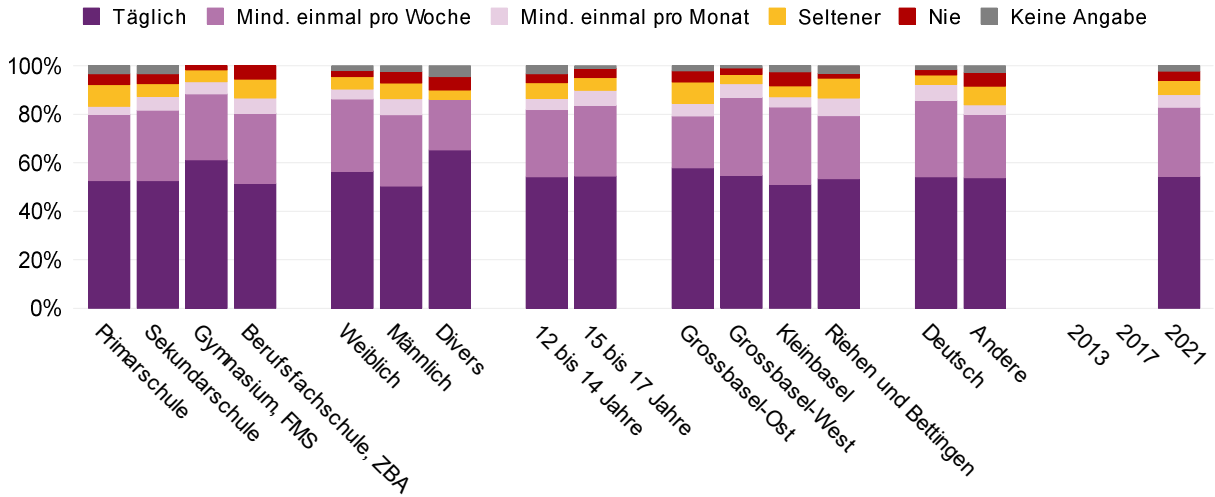
Antwort	Wahlkreis								Familiensprache				Total					
	Grossbasel-Ost		Grossbasel-West		Kleinbasel		Riehen und Bettingen		Deutsch		Andere		2013		2017		2021	
	Anteil	+/-	Anteil	+/-	Anteil	+/-	Anteil	+/-	Anteil	+/-	Anteil	+/-	Anteil	+/-	Anteil	+/-	Anteil	+/-
Täglich	24,0	7,3	30,1	5,5	26,0	5,9	22,1	7,3	22,8	3,7	30,1	4,9	-	-	-	-	26,6	3,0
Mind. einmal pro Woche	27,1	7,2	31,1	6,5	30,7	6,0	30,0	10,4	29,6	4,5	30,5	4,8	-	-	-	-	29,7	3,4
Mind. einmal pro Monat	11,4	4,8	11,0	4,3	11,9	4,5	13,3	4,7	11,5	3,2	10,7	3,2	-	-	-	-	11,4	2,6
Seltener	19,7	6,4	11,1	3,5	13,6	4,3	14,3	5,6	14,9	3,8	14,2	3,7	-	-	-	-	14,2	2,6
Nie	13,5	5,4	14,5	6,3	15,0	4,5	15,1	6,9	18,2	4,8	10,7	3,2	-	-	-	-	14,6	3,1
Keine Angabe	4,3	3,1	2,1	1,6	2,8	2,4	5,2	6,0	3,1	2,3	3,8	1,9	-	-	-	-	3,5	1,5
Anzahl Befragte	200		278		198		152		438		373		-		-		856	

**Frage 9f:**

**Wie oft übernimmst Du folgende Aufgaben bei Dir zu Hause?**

**Tisch decken oder abräumen**

[Bis 2017 wurde diese Frage anders gestellt, die Antworten sind daher nicht vergleichbar.]



**F9f: Wie oft übernimmst Du folgende Aufgaben bei Dir zu Hause?**

**Tisch decken oder abräumen**

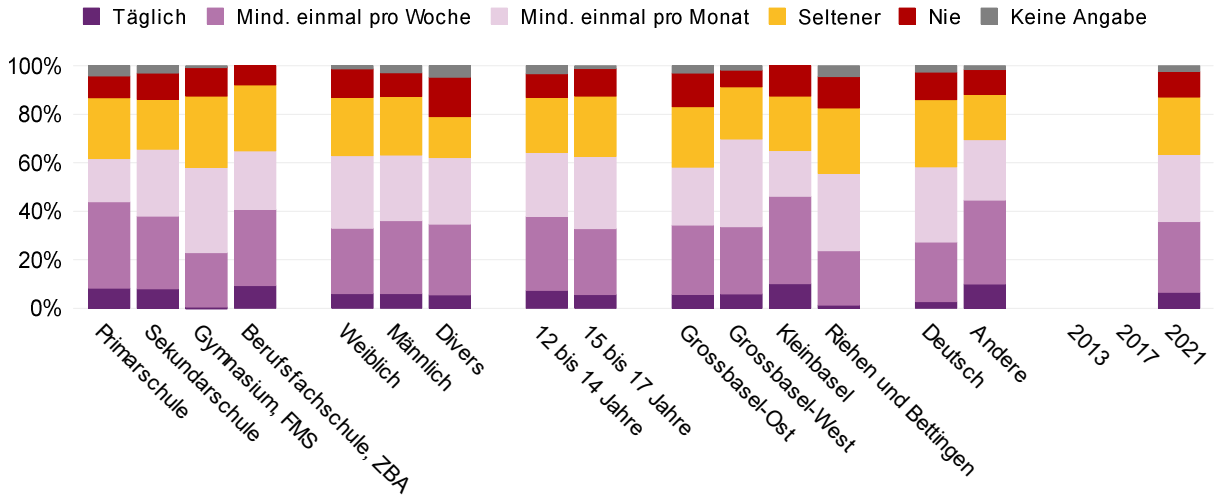
[Bis 2017 wurde diese Frage anders gestellt, die Antworten sind daher nicht vergleichbar.]

Antwort	Schule								Geschlecht						Alter in Jahren			
	Primar-schule		Sekundar-schule		Gymnasium, FMS		Berufsfach-schule, ZBA		Weiblich		Männlich		Divers		12 bis 14		15 bis 17	
	Anteil	+/-	Anteil	+/-	Anteil	+/-	Anteil	+/-	Anteil	+/-	Anteil	+/-	Anteil	+/-	Anteil	+/-	Anteil	+/-
Täglich	52,6	6,3	52,7	4,7	61,3	8,2	51,4	18,3	56,6	5,1	50,4	5,2	65,3	25,4	54,3	4,5	54,5	6,6
Mind. einmal pro Woche	27,3	7,2	29,0	4,0	27,1	9,1	29,0	12,5	29,6	5,0	29,4	4,8	20,8	20,5	27,7	4,2	29,2	5,6
Mind. einmal pro Monat	3,2	2,7	5,6	1,7	5,0	3,0	6,2	6,6	4,2	1,9	6,7	2,7	-	-	4,6	1,6	6,2	2,5
Seltener	9,0	4,9	5,3	2,5	4,9	3,6	7,8	7,5	5,1	2,6	6,4	2,7	3,8	7,6	6,4	2,6	5,3	2,7
Nie	4,6	3,8	4,1	2,3	1,7	2,3	5,5	5,0	2,6	1,8	4,8	2,5	5,6	11,1	3,8	2,4	3,8	2,0
Keine Angabe	3,3	2,8	3,3	1,6	-	-	-	-	1,9	1,3	2,4	1,6	4,5	9,0	3,2	1,6	1,0	1,2
Anzahl Befragte	109		536		161		50		385		387		16		521		331	

Antwort	Wahlkreis								Familiensprache				Total					
	Grossbasel-Ost		Grossbasel-West		Kleinbasel		Riehen und Bettingen		Deutsch		Andere		2013		2017		2021	
	Anteil	+/-	Anteil	+/-	Anteil	+/-	Anteil	+/-	Anteil	+/-	Anteil	+/-	Anteil	+/-	Anteil	+/-	Anteil	+/-
Täglich	57,9	6,4	54,7	6,0	51,0	7,7	53,4	8,5	54,2	5,0	53,9	5,2	-	-	-	-	54,4	3,8
Mind. einmal pro Woche	21,4	6,7	32,2	5,0	31,9	6,5	26,0	7,8	31,6	4,9	26,1	4,6	-	-	-	-	28,4	3,4
Mind. einmal pro Monat	5,2	3,3	5,6	2,7	4,3	2,7	7,3	5,8	6,6	2,7	3,9	1,8	-	-	-	-	5,3	1,4
Seltener	8,7	5,0	3,8	2,1	4,5	2,9	8,2	6,2	3,8	1,9	7,7	3,2	-	-	-	-	5,9	1,9
Nie	4,6	2,8	2,7	2,0	5,8	4,1	2,0	2,1	2,2	1,4	5,6	2,8	-	-	-	-	3,8	1,6
Keine Angabe	2,1	1,6	0,9	1,3	2,5	2,1	3,2	2,8	1,6	1,2	2,8	1,7	-	-	-	-	2,2	1,0
Anzahl Befragte	200		278		198		152		438		373		-		-		856	

**Frage 9g:**  
**Wie oft übernimmst Du folgende Aufgaben bei Dir zu Hause?**  
**Für den Haushalt einkaufen**

[Bis 2017 wurde diese Frage anders gestellt, die Antworten sind daher nicht vergleichbar.]



**F9g: Wie oft übernimmst Du folgende Aufgaben bei Dir zu Hause?**  
**Für den Haushalt einkaufen**

[Bis 2017 wurde diese Frage anders gestellt, die Antworten sind daher nicht vergleichbar.]

Antwort	Schule								Geschlecht						Alter in Jahren			
	Primar-schule		Sekundar-schule		Gymnasium, FMS		Berufsfach-schule, ZBA		Weiblich		Männlich		Divers		12 bis 14		15 bis 17	
	Anteil	+/-	Anteil	+/-	Anteil	+/-	Anteil	+/-	Anteil	+/-	Anteil	+/-	Anteil	+/-	Anteil	+/-	Anteil	+/-
Täglich	8,3	5,3	8,0	3,0	0,5	1,0	9,3	8,9	6,1	2,6	6,1	2,8	5,6	11,1	7,4	2,8	5,6	3,5
Mind. einmal pro Woche	35,5	6,6	30,0	5,0	22,5	9,0	31,5	12,0	26,9	5,1	30,1	5,4	29,1	23,5	30,4	4,9	27,3	5,5
Mind. einmal pro Monat	17,8	7,2	27,6	3,7	35,0	7,1	24,2	11,2	29,9	4,7	27,0	4,5	27,5	31,1	26,4	3,2	29,7	5,4
Seltener	25,1	6,9	20,6	3,4	29,4	8,7	27,1	10,1	24,1	3,8	24,1	5,2	16,8	19,5	22,7	3,3	24,8	5,5
Nie	8,9	4,8	10,8	2,5	12,2	4,1	8,0	9,5	11,7	3,2	9,8	3,3	16,3	17,4	9,8	2,5	11,4	3,4
Keine Angabe	4,3	3,6	3,1	1,4	0,4	0,8	-	-	1,3	1,0	3,0	1,7	4,7	9,5	3,3	1,5	1,2	1,2
Anzahl Befragte	109		536		161		50		385		387		16		521		331	

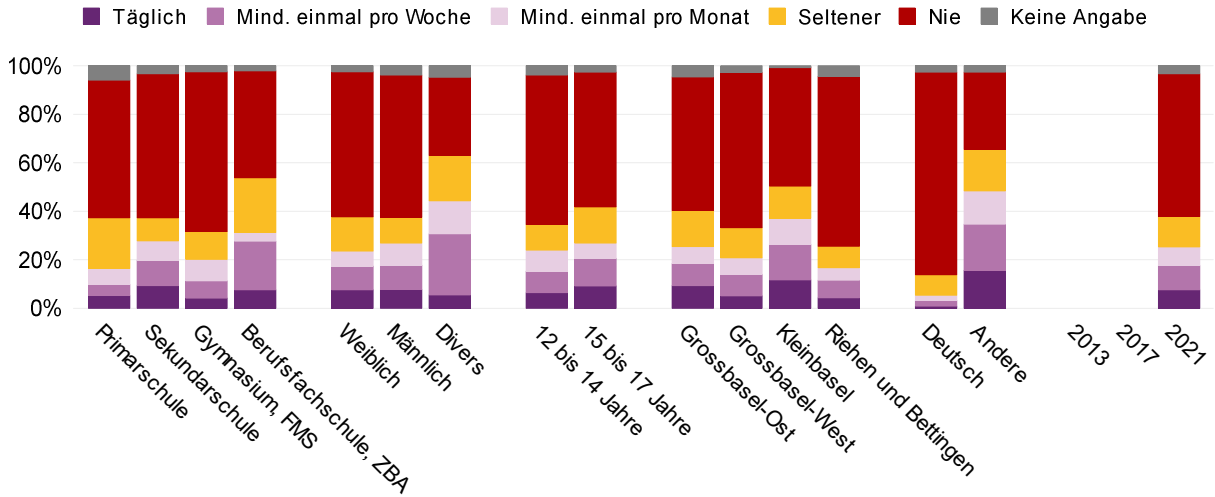
Antwort	Wahlkreis								Familiensprache				Total					
	Grossbasel-Ost		Grossbasel-West		Kleinbasel		Riehen und Bettingen		Deutsch		Andere		2013		2017		2021	
	Anteil	+/-	Anteil	+/-	Anteil	+/-	Anteil	+/-	Anteil	+/-	Anteil	+/-	Anteil	+/-	Anteil	+/-	Anteil	+/-
Täglich	5,8	3,3	5,9	3,6	10,2	4,4	1,4	1,7	2,8	1,5	10,0	3,8	-	-	-	-	6,6	2,2
Mind. einmal pro Woche	28,6	6,9	27,7	5,7	35,9	8,4	22,4	6,0	24,5	5,4	34,5	5,1	-	-	-	-	29,1	3,8
Mind. einmal pro Monat	23,9	6,5	36,1	5,6	18,9	6,4	31,9	7,6	31,1	4,0	25,0	5,2	-	-	-	-	27,7	3,1
Seltener	24,9	5,1	21,4	5,8	22,5	5,9	26,9	8,1	27,6	4,6	18,6	4,6	-	-	-	-	23,6	3,1
Nie	13,8	4,5	6,9	3,2	12,5	4,9	13,0	3,9	11,4	3,3	10,3	3,0	-	-	-	-	10,6	2,1
Keine Angabe	3,0	2,1	1,9	1,5	-	-	4,5	3,1	2,6	1,5	1,6	1,3	-	-	-	-	2,3	1,0
Anzahl Befragte	200		278		198		152		438		373		-		-		856	

**Frage 9h:**

**Wie oft übernimmst Du folgende Aufgaben bei Dir zu Hause?**

**Dokumente für die Eltern übersetzen**

[Bis 2017 wurde diese Frage anders gestellt, die Antworten sind daher nicht vergleichbar.]



**F9h: Wie oft übernimmst Du folgende Aufgaben bei Dir zu Hause?**

**Dokumente für die Eltern übersetzen**

[Bis 2017 wurde diese Frage anders gestellt, die Antworten sind daher nicht vergleichbar.]

Antwort	Schule								Geschlecht						Alter in Jahren			
	Primar-schule		Sekundar-schule		Gymnasium, FMS		Berufsfach-schule, ZBA		Weiblich		Männlich		Divers		12 bis 14		15 bis 17	
	Anteil	+/-	Anteil	+/-	Anteil	+/-	Anteil	+/-	Anteil	+/-	Anteil	+/-	Anteil	+/-	Anteil	+/-	Anteil	+/-
Täglich	5,2	3,4	9,3	3,6	4,2	2,8	7,7	6,7	7,7	3,2	7,8	3,4	5,6	11,1	6,5	2,3	9,2	4,0
Mind. einmal pro Woche	4,7	3,2	10,4	2,9	7,1	4,2	20,1	9,2	9,7	3,1	10,1	3,6	25,2	22,7	8,8	2,6	11,4	4,1
Mind. einmal pro Monat	6,5	4,0	8,0	2,9	8,8	4,9	3,6	3,7	6,3	3,1	9,0	2,9	13,6	14,8	8,7	3,2	6,3	2,7
Seltener	20,9	9,7	9,6	2,6	11,6	5,9	22,5	6,6	14,1	4,1	10,7	3,7	18,7	31,6	10,5	3,4	15,0	3,9
Nie	56,7	12,2	59,4	7,2	65,8	9,0	44,0	9,9	59,7	7,0	58,7	7,1	32,2	25,1	61,7	6,5	55,5	7,5
Keine Angabe	5,9	4,3	3,3	1,9	2,5	2,5	2,1	3,9	2,6	1,8	3,8	2,1	4,7	9,5	3,8	1,9	2,6	1,9
Anzahl Befragte	109		536		161		50		385		387		16		521		331	

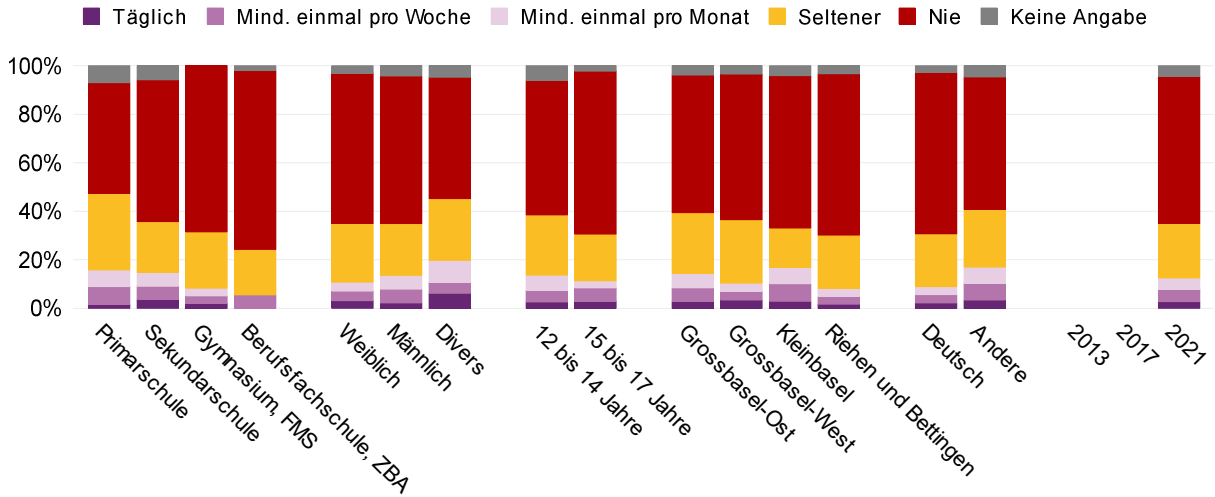
Antwort	Wahlkreis								Familiensprache				Total					
	Grossbasel-Ost		Grossbasel-West		Kleinbasel		Riehen und Bettingen		Deutsch		Andere		2013		2017		2021	
	Anteil	+/-	Anteil	+/-	Anteil	+/-	Anteil	+/-	Anteil	+/-	Anteil	+/-	Anteil	+/-	Anteil	+/-	Anteil	+/-
Täglich	9,3	4,4	5,1	3,3	11,8	4,7	4,3	3,2	1,0	0,8	15,7	4,3	-	-	-	-	7,6	2,3
Mind. einmal pro Woche	9,2	4,4	8,9	3,8	14,6	5,8	7,3	4,5	2,3	1,5	19,0	4,0	-	-	-	-	10,1	2,3
Mind. einmal pro Monat	7,0	3,2	6,8	3,3	10,8	4,9	5,1	3,2	2,1	1,6	13,7	3,8	-	-	-	-	7,6	2,0
Seltener	15,0	5,2	12,4	4,0	13,3	5,7	8,9	5,4	8,4	2,7	17,1	4,2	-	-	-	-	12,5	2,6
Nie	55,0	9,0	64,0	7,7	49,2	8,6	70,0	9,5	83,5	4,0	31,8	4,8	-	-	-	-	58,9	5,1
Keine Angabe	4,6	3,2	2,7	1,9	0,4	0,9	4,4	4,1	2,7	1,6	2,7	1,7	-	-	-	-	3,3	1,4
Anzahl Befragte	200		278		198		152		438		373		-		-		856	

**Frage 9i:**

**Wie oft übernimmst Du folgende Aufgaben bei Dir zu Hause?**

**Eltern oder Angehörige pflegen**

[Bis 2017 wurde diese Frage anders gestellt, die Antworten sind daher nicht vergleichbar.]



**F9i: Wie oft übernimmst Du folgende Aufgaben bei Dir zu Hause?**

**Eltern oder Angehörige pflegen**

[Bis 2017 wurde diese Frage anders gestellt, die Antworten sind daher nicht vergleichbar.]

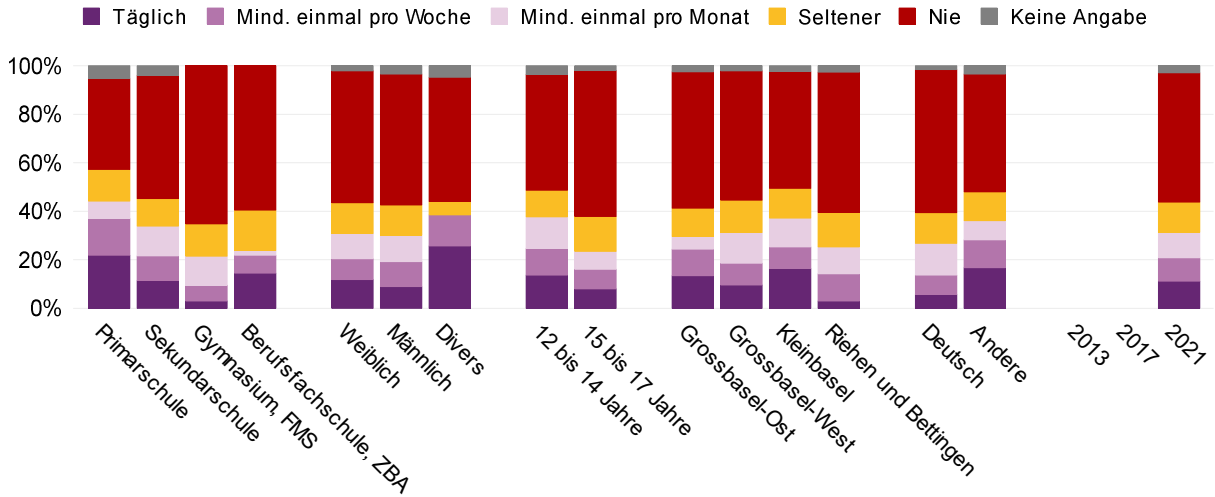
Antwort	Schule								Geschlecht						Alter in Jahren			
	Primar-schule		Sekundar-schule		Gymnasium, FMS		Berufsfach-schule, ZBA		Weiblich		Männlich		Divers		12 bis 14		15 bis 17	
	Anteil	+/-	Anteil	+/-	Anteil	+/-	Anteil	+/-	Anteil	+/-	Anteil	+/-	Anteil	+/-	Anteil	+/-	Anteil	+/-
Täglich	1,6	2,1	3,7	1,6	2,1	2,1	-	-	3,2	1,6	2,2	1,5	6,2	12,2	2,7	1,3	2,9	1,8
Mind. einmal pro Woche	7,4	4,3	5,3	2,3	3,1	3,0	5,5	5,8	4,0	1,9	5,8	2,5	4,5	9,0	4,8	2,2	5,5	2,7
Mind. einmal pro Monat	6,9	5,8	5,7	2,1	3,1	2,0	-	-	3,7	2,0	5,6	2,2	9,1	12,1	6,2	2,3	2,9	1,6
Seltener	31,6	10,0	21,0	3,4	23,3	8,7	18,8	7,0	24,2	5,0	21,3	4,4	25,4	21,1	24,8	3,6	19,3	4,9
Nie	45,6	11,0	58,5	5,0	68,4	9,5	73,7	8,6	61,8	5,8	60,9	6,0	50,0	29,6	55,4	5,3	67,2	6,1
Keine Angabe	7,0	4,3	5,8	2,4	-	-	1,9	3,8	3,2	2,1	4,2	2,1	4,7	9,5	6,0	2,5	2,2	1,9
Anzahl Befragte	109		536		161		50		385		387		16		521		331	

Antwort	Wahlkreis								Familiensprache				Total					
	Grossbasel-Ost		Grossbasel-West		Kleinbasel		Riehen und Bettingen		Deutsch		Andere		2013		2017		2021	
	Anteil	+/-	Anteil	+/-	Anteil	+/-	Anteil	+/-	Anteil	+/-	Anteil	+/-	Anteil	+/-	Anteil	+/-	Anteil	+/-
Täglich	2,8	2,2	3,4	2,0	2,9	2,3	1,8	2,1	2,2	1,5	3,5	1,7	-	-	-	-	2,8	1,1
Mind. einmal pro Woche	5,6	2,9	3,6	2,1	7,3	4,1	3,1	2,9	3,4	1,7	6,9	2,6	-	-	-	-	5,1	1,7
Mind. einmal pro Monat	5,9	2,7	3,5	2,5	6,7	3,8	3,4	2,8	3,4	1,8	6,6	2,5	-	-	-	-	4,7	1,5
Seltener	25,1	5,8	26,1	5,8	16,1	5,2	22,0	6,9	21,7	4,1	23,8	4,5	-	-	-	-	22,4	3,0
Nie	56,7	7,6	60,1	7,4	62,8	7,0	66,5	7,9	66,5	5,4	54,6	5,1	-	-	-	-	60,7	4,2
Keine Angabe	3,8	2,6	3,4	2,7	4,1	3,0	3,3	3,0	2,8	1,6	4,6	2,1	-	-	-	-	4,3	1,6
Anzahl Befragte	200		278		198		152		438		373		-		-		856	



**Frage 9j:**  
**Wie oft übernimmst Du folgende Aufgaben bei Dir zu Hause?**  
**Auf Geschwister aufpassen**

[Bis 2017 wurde diese Frage anders gestellt, die Antworten sind daher nicht vergleichbar.]



**F9j: Wie oft übernimmst Du folgende Aufgaben bei Dir zu Hause?**  
**Auf Geschwister aufpassen**

[Bis 2017 wurde diese Frage anders gestellt, die Antworten sind daher nicht vergleichbar.]

Antwort	Schule								Geschlecht						Alter in Jahren			
	Primar-schule		Sekundar-schule		Gymnasium, FMS		Berufsfach-schule, ZBA		Weiblich		Männlich		Divers		12 bis 14		15 bis 17	
	Anteil	+/-	Anteil	+/-	Anteil	+/-	Anteil	+/-	Anteil	+/-	Anteil	+/-	Anteil	+/-	Anteil	+/-	Anteil	+/-
Täglich	21,9	7,9	11,5	2,8	3,0	1,8	14,5	9,0	11,8	3,2	8,9	2,8	25,7	24,0	13,7	3,4	8,1	3,4
Mind. einmal pro Woche	15,1	7,5	10,2	2,2	6,4	6,5	7,4	8,4	8,5	3,2	10,4	3,1	12,8	14,0	11,0	2,5	8,1	4,1
Mind. einmal pro Monat	7,2	4,2	12,2	3,3	12,1	4,2	1,9	3,8	10,4	3,2	10,9	3,4	-	-	13,0	3,3	7,4	2,9
Seltener	13,0	7,4	11,4	3,3	13,2	5,7	16,7	6,4	12,7	3,5	12,3	3,8	5,6	10,5	10,9	3,5	14,3	3,5
Nie	37,5	9,8	50,8	4,6	65,2	8,9	59,5	14,6	54,3	5,5	54,0	5,0	51,2	29,5	47,8	4,9	60,2	6,4
Keine Angabe	5,2	3,7	3,9	2,0	-	-	-	-	2,2	1,6	3,5	1,8	4,7	9,5	3,6	1,9	2,0	1,9
Anzahl Befragte	109		536		161		50		385		387		16		521		331	

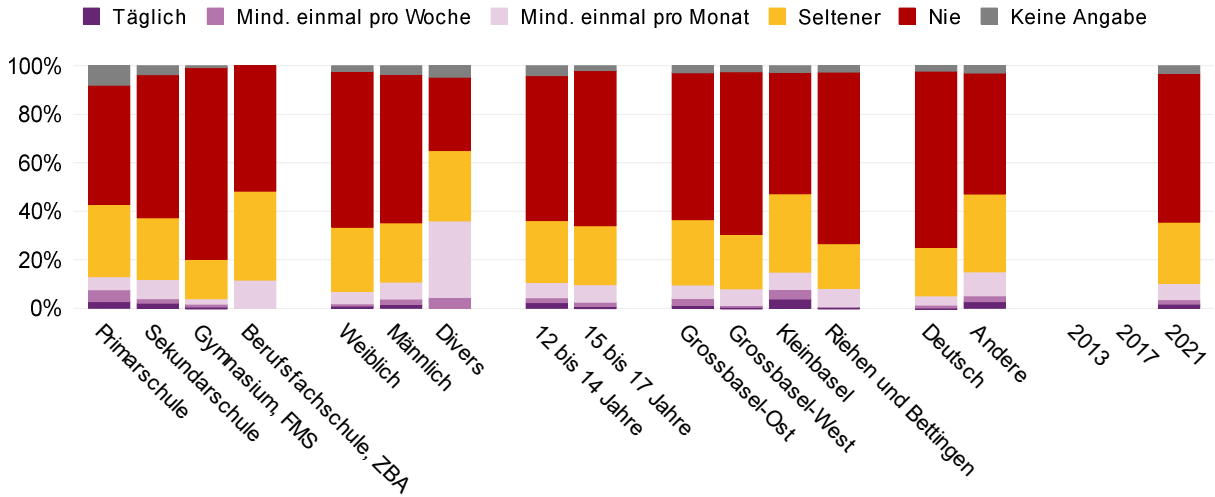
Antwort	Wahlkreis								Familiensprache				Total					
	Grossbasel-Ost		Grossbasel-West		Kleinbasel		Riehen und Bettingen		Deutsch		Andere		2013		2017		2021	
	Anteil	+/-	Anteil	+/-	Anteil	+/-	Anteil	+/-	Anteil	+/-	Anteil	+/-	Anteil	+/-	Anteil	+/-	Anteil	+/-
Täglich	13,4	5,1	9,7	3,7	16,5	5,1	3,0	2,7	5,8	2,9	16,8	3,8	-	-	-	-	11,2	2,4
Mind. einmal pro Woche	11,0	4,8	8,9	3,2	8,8	3,7	11,2	6,1	7,9	2,5	11,5	3,8	-	-	-	-	9,7	2,3
Mind. einmal pro Monat	5,2	2,7	12,7	3,9	12,0	5,8	11,1	4,8	13,1	3,9	7,9	3,1	-	-	-	-	10,6	2,3
Seltener	11,6	4,7	13,2	4,3	12,2	5,1	14,2	6,4	12,6	3,4	11,8	3,3	-	-	-	-	12,5	2,6
Nie	56,2	7,8	53,3	5,8	48,1	7,5	57,8	12,2	58,9	5,9	48,6	5,3	-	-	-	-	53,3	4,0
Keine Angabe	2,5	2,0	2,2	2,0	2,4	2,1	2,6	3,0	1,6	1,1	3,4	1,9	-	-	-	-	2,9	1,3
Anzahl Befragte	200		278		198		152		438		373		-		-		856	

**Frage 9k:**

**Wie oft übernimmst Du folgende Aufgaben bei Dir zu Hause?**

**Eltern auf ein Amt, zur Ärztin etc. begleiten**

[Bis 2017 wurde diese Frage anders gestellt, die Antworten sind daher nicht vergleichbar.]



**F9k: Wie oft übernimmst Du folgende Aufgaben bei Dir zu Hause?**

**Eltern auf ein Amt, zur Ärztin etc. begleiten**

[Bis 2017 wurde diese Frage anders gestellt, die Antworten sind daher nicht vergleichbar.]

Antwort	Schule								Geschlecht						Alter in Jahren			
	Primar-schule		Sekundar-schule		Gymnasium, FMS		Berufsfach-schule, ZBA		Weiblich		Männlich		Divers		12 bis 14		15 bis 17	
	Anteil	+/-	Anteil	+/-	Anteil	+/-	Anteil	+/-	Anteil	+/-	Anteil	+/-	Anteil	+/-	Anteil	+/-	Anteil	+/-
Täglich	2,8	2,8	2,1	1,5	0,5	1,0	-	-	1,0	1,0	1,6	1,2	-	-	2,4	1,6	0,7	0,8
Mind. einmal pro Woche	4,8	5,2	1,9	1,1	1,2	1,4	-	-	0,8	0,9	2,2	1,4	4,6	9,2	1,9	1,3	1,8	1,2
Mind. einmal pro Monat	5,4	4,6	7,9	3,0	2,3	2,1	11,6	8,2	5,2	2,4	7,0	3,1	31,4	29,8	6,3	2,6	7,2	3,3
Seltener	29,8	9,8	25,4	4,4	16,2	4,3	36,7	14,9	26,3	5,5	24,4	4,5	29,0	24,6	25,5	4,7	24,3	5,6
Nie	49,1	14,1	58,9	6,5	79,3	5,3	51,7	10,4	64,4	6,3	61,3	6,4	30,2	23,8	59,8	6,3	63,9	7,8
Keine Angabe	8,0	3,8	3,7	1,7	0,5	1,0	-	-	2,3	1,6	3,5	1,8	4,7	9,5	4,1	1,8	2,0	1,6
Anzahl Befragte	109		536		161		50		385		387		16		521		331	

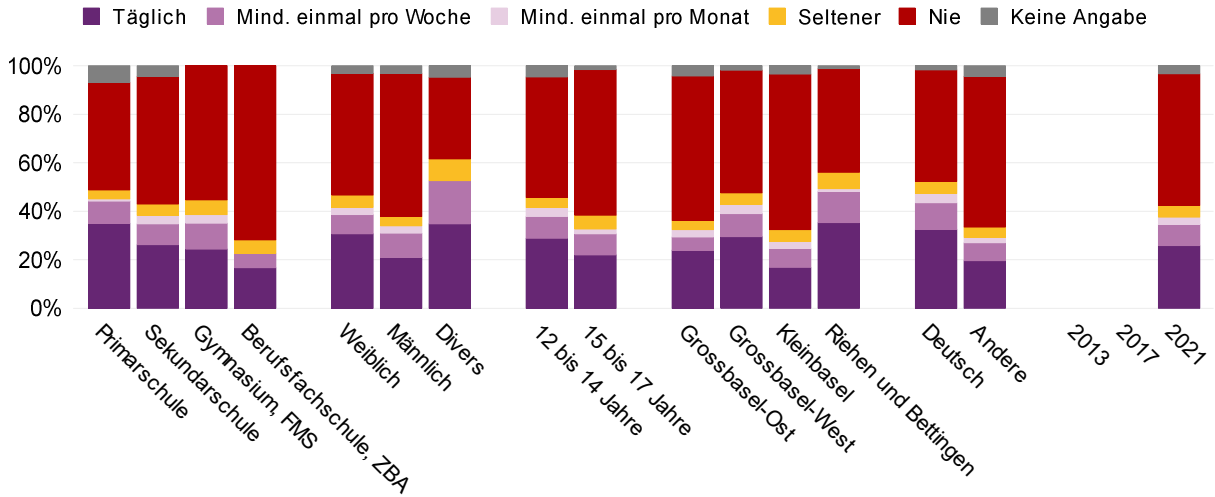
Antwort	Wahlkreis								Familiensprache				Total					
	Grossbasel-Ost		Grossbasel-West		Kleinbasel		Riehen und Bettingen		Deutsch		Andere		2013		2017		2021	
	Anteil	+/-	Anteil	+/-	Anteil	+/-	Anteil	+/-	Anteil	+/-	Anteil	+/-	Anteil	+/-	Anteil	+/-	Anteil	+/-
Täglich	1,3	1,5	0,6	0,8	3,8	2,7	0,6	1,1	0,2	0,4	2,7	1,7	-	-	-	-	1,7	1,0
Mind. einmal pro Woche	2,9	2,4	0,6	0,8	4,0	2,9	-	-	1,1	1,0	2,5	1,6	-	-	-	-	1,9	0,9
Mind. einmal pro Monat	5,4	4,4	6,8	3,1	7,1	4,0	7,7	6,2	3,9	1,8	9,9	3,9	-	-	-	-	6,8	2,2
Seltener	27,0	7,7	22,4	5,4	32,3	7,3	18,4	4,7	19,8	3,7	32,0	6,2	-	-	-	-	25,1	3,6
Nie	60,5	8,9	67,1	7,5	50,0	8,6	70,8	7,2	72,7	4,7	49,8	6,6	-	-	-	-	61,4	5,0
Keine Angabe	2,9	2,3	2,5	1,7	2,8	2,1	2,6	3,0	2,3	1,3	3,1	1,6	-	-	-	-	3,1	1,2
Anzahl Befragte	200		278		198		152		438		373		-		-		856	

**Frage 9I:**

**Wie oft übernimmst Du folgende Aufgaben bei Dir zu Hause?**

**Mich um ein Haustier kümmern**

[Bis 2017 wurde diese Frage anders gestellt, die Antworten sind daher nicht vergleichbar.]



**F9I: Wie oft übernimmst Du folgende Aufgaben bei Dir zu Hause?**

**Mich um ein Haustier kümmern**

[Bis 2017 wurde diese Frage anders gestellt, die Antworten sind daher nicht vergleichbar.]

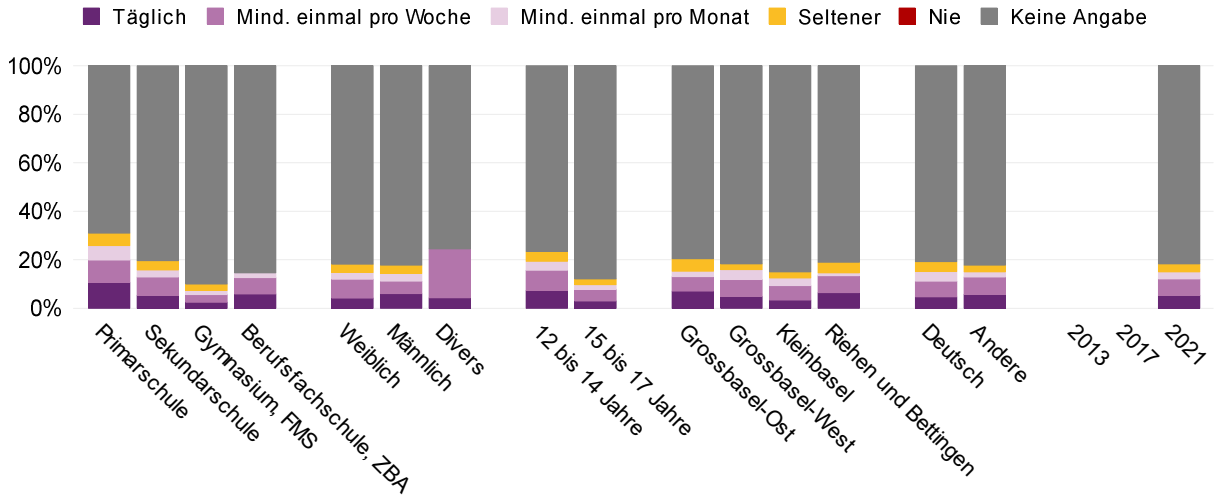
Antwort	Schule								Geschlecht						Alter in Jahren			
	Primar-schule		Sekundar-schule		Gymnasium, FMS		Berufsfach-schule, ZBA		Weiblich		Männlich		Divers		12 bis 14		15 bis 17	
	Anteil	+/-	Anteil	+/-	Anteil	+/-	Anteil	+/-	Anteil	+/-	Anteil	+/-	Anteil	+/-	Anteil	+/-	Anteil	+/-
Täglich	35,1	11,8	26,2	4,4	24,4	9,8	16,8	12,6	30,7	6,2	21,1	4,5	34,9	31,1	28,9	4,5	22,0	6,1
Mind. einmal pro Woche	9,1	5,6	8,6	2,5	10,7	4,6	5,9	8,0	7,9	2,9	9,9	3,3	17,8	19,4	8,9	2,6	8,7	3,2
Mind. einmal pro Monat	1,0	1,9	3,6	1,8	3,6	3,4	-	-	3,1	1,6	3,1	1,9	-	-	3,7	1,9	1,9	1,8
Seltener	3,6	2,8	4,6	1,5	6,1	4,8	5,5	4,0	4,9	2,8	3,8	1,8	9,0	12,0	4,2	1,4	5,6	2,7
Nie	44,4	9,2	52,7	4,8	55,3	8,7	71,8	15,5	50,1	5,5	59,1	5,4	33,6	25,8	49,6	4,9	60,1	6,3
Keine Angabe	6,8	5,4	4,4	2,0	-	-	-	-	3,2	2,1	3,1	1,5	4,7	9,5	4,7	2,3	1,6	1,2
Anzahl Befragte	109		536		161		50		385		387		16		521		331	

Antwort	Wahlkreis								Familiensprache				Total					
	Grossbasel-Ost		Grossbasel-West		Kleinbasel		Riehen und Bettingen		Deutsch		Andere		2013		2017		2021	
	Anteil	+/-	Anteil	+/-	Anteil	+/-	Anteil	+/-	Anteil	+/-	Anteil	+/-	Anteil	+/-	Anteil	+/-	Anteil	+/-
Täglich	24,1	7,0	29,6	6,5	16,9	5,9	35,3	8,3	32,6	4,9	19,7	4,9	-	-	-	-	25,8	3,9
Mind. einmal pro Woche	5,3	3,3	9,5	3,2	7,7	4,0	12,7	6,5	11,0	3,4	7,4	2,8	-	-	-	-	8,8	2,0
Mind. einmal pro Monat	3,1	2,7	3,9	2,3	2,9	2,7	1,2	1,6	3,8	2,1	2,3	1,9	-	-	-	-	2,9	1,3
Seltener	3,7	2,3	4,7	2,9	4,8	3,0	6,8	3,8	5,1	2,4	4,2	1,9	-	-	-	-	4,9	1,5
Nie	59,5	7,8	50,5	5,2	64,1	7,1	42,7	10,5	45,9	5,3	62,2	5,5	-	-	-	-	54,2	4,2
Keine Angabe	4,2	3,0	1,9	1,5	3,4	2,7	1,2	1,6	1,7	1,1	4,3	2,0	-	-	-	-	3,3	1,4
Anzahl Befragte	200		278		198		152		438		373		-		-		856	

**Frage 9m:**  
**Wie oft übernimmst Du folgende Aufgaben bei Dir zu Hause?**

**Anderes**

[Bis 2017 wurde diese Frage anders gestellt, die Antworten sind daher nicht vergleichbar.]



**F9m: Wie oft übernimmst Du folgende Aufgaben bei Dir zu Hause?**

**Anderes**

[Bis 2017 wurde diese Frage anders gestellt, die Antworten sind daher nicht vergleichbar.]

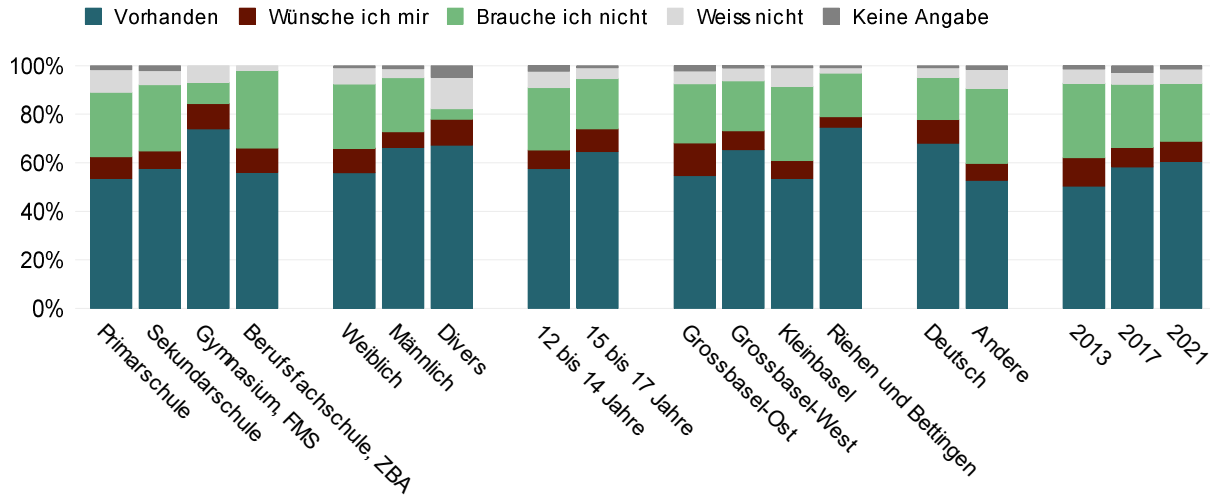
Antwort	Schule								Geschlecht						Alter in Jahren			
	Primar-schule		Sekundar-schule		Gymnasium, FMS		Berufsfach-schule, ZBA		Weiblich		Männlich		Divers		12 bis 14		15 bis 17	
	Anteil	+/-	Anteil	+/-	Anteil	+/-	Anteil	+/-	Anteil	+/-	Anteil	+/-	Anteil	+/-	Anteil	+/-	Anteil	+/-
Täglich	10,6	7,5	5,3	2,5	2,5	2,7	5,9	8,6	4,3	2,4	6,1	3,0	4,3	8,7	7,3	2,9	3,0	2,5
Mind. einmal pro Woche	9,3	5,3	7,6	3,1	3,1	3,0	6,9	11,2	7,7	2,6	5,1	2,5	20,2	22,1	8,4	3,2	4,8	3,3
Mind. einmal pro Monat	5,9	6,3	3,0	1,4	1,8	1,7	1,9	3,5	2,8	1,9	3,2	1,8	-	-	3,7	1,8	2,0	1,5
Seltener	5,1	2,9	3,8	1,5	2,7	2,2	-	-	3,5	1,7	3,4	1,8	-	-	4,1	1,5	2,3	1,6
Nie	-	-	-	-	-	-	-	-	-	-	-	-	-	-	-	-	-	-
Keine Angabe	69,0	16,8	80,4	5,8	89,9	5,0	85,3	10,3	81,8	4,9	82,3	4,9	75,5	23,3	76,5	6,7	87,9	3,8
Anzahl Befragte	109		536		161		50		385		387		16		521		331	

Antwort	Wahlkreis								Familiensprache				Total					
	Grossbasel-Ost		Grossbasel-West		Kleinbasel		Riehen und Bettingen		Deutsch		Andere		2013		2017		2021	
	Anteil	+/-	Anteil	+/-	Anteil	+/-	Anteil	+/-	Anteil	+/-	Anteil	+/-	Anteil	+/-	Anteil	+/-	Anteil	+/-
Täglich	7,1	4,3	4,8	3,0	3,4	3,0	6,4	6,0	4,8	2,8	5,8	2,8	-	-	-	-	5,4	2,0
Mind. einmal pro Woche	6,0	3,9	7,0	4,1	6,0	4,0	7,0	3,6	6,5	2,7	7,1	3,4	-	-	-	-	6,8	2,3
Mind. einmal pro Monat	2,2	2,3	4,1	2,7	3,1	2,6	1,2	1,7	4,0	1,8	2,1	1,5	-	-	-	-	2,9	1,2
Seltener	5,2	2,7	2,4	1,7	2,5	2,1	4,4	2,9	4,0	1,5	2,9	1,6	-	-	-	-	3,3	1,1
Nie	-	-	-	-	-	-	-	-	-	-	-	-	-	-	-	-	-	-
Keine Angabe	79,6	6,0	81,7	7,0	85,0	7,5	81,0	7,4	80,8	5,9	82,2	4,7	-	-	-	-	81,6	4,4
Anzahl Befragte	200		278		198		152		438		373		-		-		856	

**Frage 10a:**

**Wenn Du an Deine Wohnumgebung denkst, was ist bereits vorhanden, was wünschst Du Dir und was brauchst Du nicht?**

**Einen sicheren Veloweg zur Schule oder zum Arbeitsplatz**



**F10a: Wenn Du an Deine Wohnumgebung denkst, was ist bereits vorhanden, was wünschst Du Dir und was brauchst Du nicht?**

**Einen sicheren Veloweg zur Schule oder zum Arbeitsplatz**

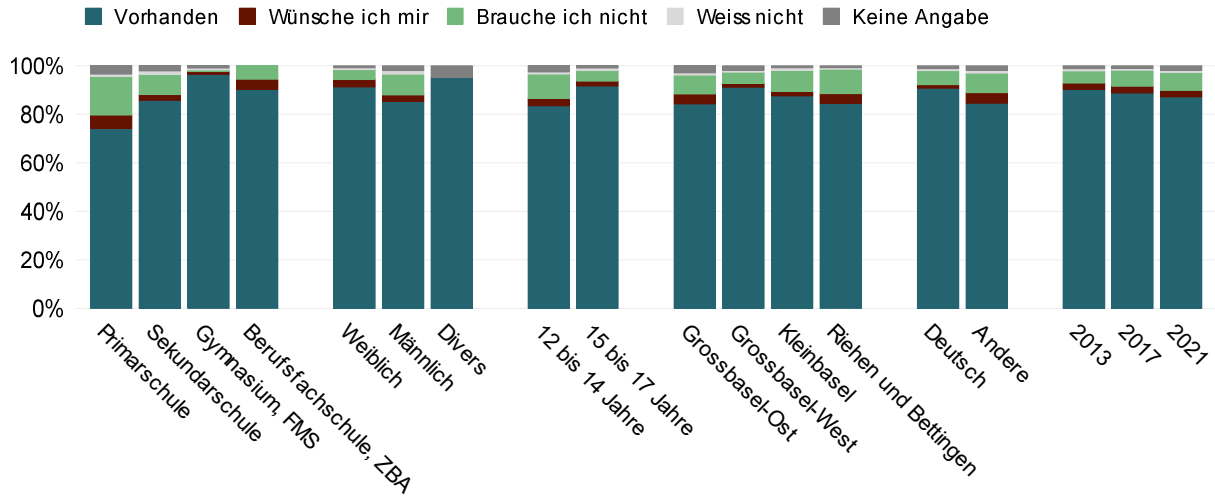
Antwort	Schule																Geschlecht						Alter in Jahren			
	Primar-schule				Sekundar-schule				Gymnasium, FMS				Berufsfach-schule, ZBA				Weiblich		Männlich		Divers		12 bis 14		15 bis 17	
	Anteil	+/-	Anteil	+/-	Anteil	+/-	Anteil	+/-	Anteil	+/-	Anteil	+/-	Anteil	+/-	Anteil	+/-	Anteil	+/-	Anteil	+/-	Anteil	+/-	Anteil	+/-	Anteil	+/-
Vorhanden	53,5	10,1	57,7	7,3	74,0	7,2	56,1	15,9	55,9	6,5	66,4	6,8	67,2	25,4	57,7	7,6	64,6	6,6								
Wünsche ich mir	9,0	5,2	7,2	2,4	10,4	4,8	10,0	10,8	10,1	3,1	6,4	2,9	10,7	15,0	7,6	2,7	9,4	3,5								
Brauche ich nicht	26,5	8,5	27,3	5,0	8,7	4,3	32,0	12,6	26,4	5,6	22,3	5,4	4,3	8,7	25,7	5,1	20,6	6,2								
Weiss nicht	9,4	6,9	5,8	2,4	6,9	3,2	1,9	3,8	7,1	2,5	3,7	2,3	13,0	18,2	6,8	2,7	5,1	2,3								
Keine Angabe	1,6	3,1	2,0	1,2	-	-	-	-	0,4	0,6	1,2	1,1	4,7	9,5	2,2	1,4	0,2	0,5								
Anzahl Befragte	109		536		161		50		385		387		16		521		331									

Antwort	Wahlkreis								Familiensprache				Total					
	Grossbasel-Ost		Grossbasel-West		Kleinbasel		Riehen und Bettingen		Deutsch		Andere		2013		2017		2021	
	Anteil	+/-	Anteil	+/-	Anteil	+/-	Anteil	+/-	Anteil	+/-	Anteil	+/-	Anteil	+/-	Anteil	+/-	Anteil	+/-
Vorhanden	54,7	9,2	65,4	7,6	53,6	7,4	74,6	12,5	68,1	7,1	52,7	6,2	50,4	5,2	58,2	5,4	60,5	5,2
Wünsche ich mir	13,5	5,3	7,8	3,2	7,3	4,2	4,3	3,6	9,7	3,0	7,1	2,5	11,7	2,8	8,1	2,3	8,3	2,2
Brauche ich nicht	24,4	7,2	20,5	6,3	30,7	5,8	17,9	10,0	17,5	5,2	30,8	4,9	30,7	4,9	25,9	4,8	23,8	4,0
Weiss nicht	5,2	3,8	5,4	3,2	7,9	4,1	2,5	2,0	4,1	1,6	7,9	3,3	5,9	1,7	4,9	1,9	6,0	1,8
Keine Angabe	2,1	2,4	0,9	1,0	0,5	1,0	0,7	1,3	0,6	0,7	1,4	1,1	1,3	1,0	2,8	1,0	1,3	0,8
Anzahl Befragte	200		278		198		152		438		373		818		908		856	

**Frage 10b:**

**Wenn Du an Deine Wohnumgebung denkst, was ist bereits vorhanden, was wünschst Du Dir und was brauchst Du nicht?**

**Eine Tramstation oder Busstation in der Nähe**



**F10b: Wenn Du an Deine Wohnumgebung denkst, was ist bereits vorhanden, was wünschst Du Dir und was brauchst Du nicht?**

**Eine Tramstation oder Busstation in der Nähe**

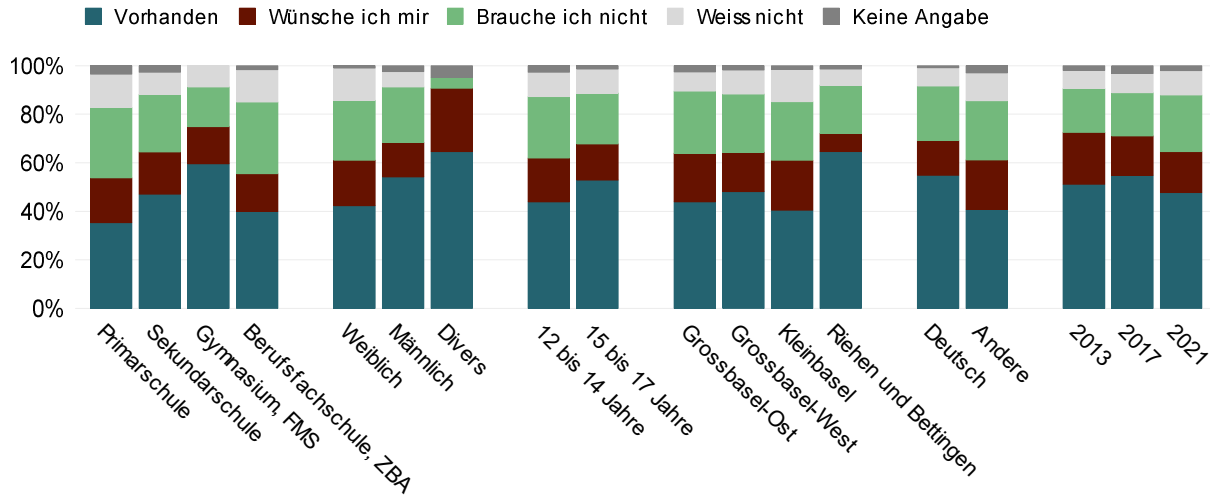
Antwort	Schule								Geschlecht						Alter in Jahren			
	Primar-schule		Sekundar-schule		Gymnasium, FMS		Berufsfach-schule, ZBA		Weiblich		Männlich		Divers		12 bis 14		15 bis 17	
	Anteil	+/-	Anteil	+/-	Anteil	+/-	Anteil	+/-	Anteil	+/-	Anteil	+/-	Anteil	+/-	Anteil	+/-	Anteil	+/-
Vorhanden	74,2	9,0	85,7	3,5	96,4	2,8	90,2	7,1	91,2	3,1	85,3	3,5	95,3	9,5	83,5	4,0	91,6	3,4
Wünsche ich mir	5,4	5,2	2,4	1,1	1,2	1,2	4,3	5,9	3,1	1,8	2,6	1,6	-	-	3,2	1,5	2,1	1,6
Brauche ich nicht	16,0	4,9	8,5	2,4	1,0	1,3	5,5	5,3	4,6	2,2	8,6	2,6	-	-	9,9	2,7	4,4	2,1
Weiss nicht	1,0	1,9	1,3	0,9	0,4	0,8	-	-	0,2	0,4	1,4	1,1	-	-	0,9	0,8	1,0	1,0
Keine Angabe	3,4	3,5	2,2	1,2	0,9	1,9	-	-	0,9	0,8	2,1	1,5	4,7	9,5	2,6	1,4	0,9	1,1
Anzahl Befragte	109		536		161		50		385		387		16		521		331	

Antwort	Wahlkreis								Familiensprache				Total					
	Grossbasel-Ost		Grossbasel-West		Kleinbasel		Riehen und Bettingen		Deutsch		Andere		2013		2017		2021	
	Anteil	+/-	Anteil	+/-	Anteil	+/-	Anteil	+/-	Anteil	+/-	Anteil	+/-	Anteil	+/-	Anteil	+/-	Anteil	+/-
Vorhanden	84,2	6,4	91,1	3,5	87,5	5,1	84,3	5,5	90,8	3,0	84,6	4,2	90,3	3,0	88,7	2,5	87,1	2,8
Wünsche ich mir	4,2	3,4	1,6	1,2	1,8	2,1	4,1	3,0	1,4	1,1	4,3	1,9	2,6	1,0	2,7	0,9	2,7	1,1
Brauche ich nicht	7,7	3,6	4,6	2,3	8,7	3,8	10,4	4,9	5,9	2,4	8,1	2,9	5,0	2,2	7,1	1,9	7,4	1,9
Weiss nicht	0,9	1,3	0,9	1,0	1,4	1,5	0,5	1,1	0,8	0,8	1,2	1,0	0,9	0,7	0,4	0,4	1,0	0,6
Keine Angabe	3,0	2,6	1,8	1,6	0,5	1,0	0,7	1,3	1,2	1,1	1,9	1,2	1,2	1,1	1,1	0,7	1,8	0,9
Anzahl Befragte	200		278		198		152		438		373		818		908		856	

**Frage 10c:**

**Wenn Du an Deine Wohnumgebung denkst, was ist bereits vorhanden, was wünschst Du Dir und was brauchst Du nicht?**

**Weniger Verkehr im Quartier**



**F10c: Wenn Du an Deine Wohnumgebung denkst, was ist bereits vorhanden, was wünschst Du Dir und was brauchst Du nicht?**

**Weniger Verkehr im Quartier**

Antwort	Schule																Geschlecht						Alter in Jahren			
	Primar-schule				Sekundar-schule				Gymnasium, FMS				Berufsfach-schule, ZBA				Weiblich		Männlich		Divers		12 bis 14		15 bis 17	
	Anteil	+/-	Anteil	+/-	Anteil	+/-	Anteil	+/-	Anteil	+/-	Anteil	+/-	Anteil	+/-	Anteil	+/-	Anteil	+/-	Anteil	+/-	Anteil	+/-	Anteil	+/-	Anteil	+/-
Vorhanden	35,3	11,9	47,1	5,7	59,6	11,0	40,0	16,3	42,3	6,4	54,2	6,4	64,6	26,5	43,9	6,3	52,8	7,5								
Wünsche ich mir	18,5	10,0	17,4	4,4	15,4	6,6	15,5	11,6	18,8	4,2	14,2	4,6	26,1	24,2	18,2	4,7	14,9	4,5								
Brauche ich nicht	29,1	7,7	23,7	4,3	16,3	6,2	29,5	13,2	24,6	5,2	22,8	4,8	4,5	9,0	25,3	4,7	21,1	5,2								
Weiss nicht	13,7	8,0	9,2	2,7	8,8	4,6	13,3	7,1	13,3	4,2	6,4	2,5	-	-	10,1	3,0	9,8	3,1								
Keine Angabe	3,4	3,5	2,6	1,5	-	-	1,6	2,7	1,0	1,0	2,4	1,4	4,7	9,5	2,6	1,5	1,4	1,3								
Anzahl Befragte	109		536		161		50		385		387		16		521		331									

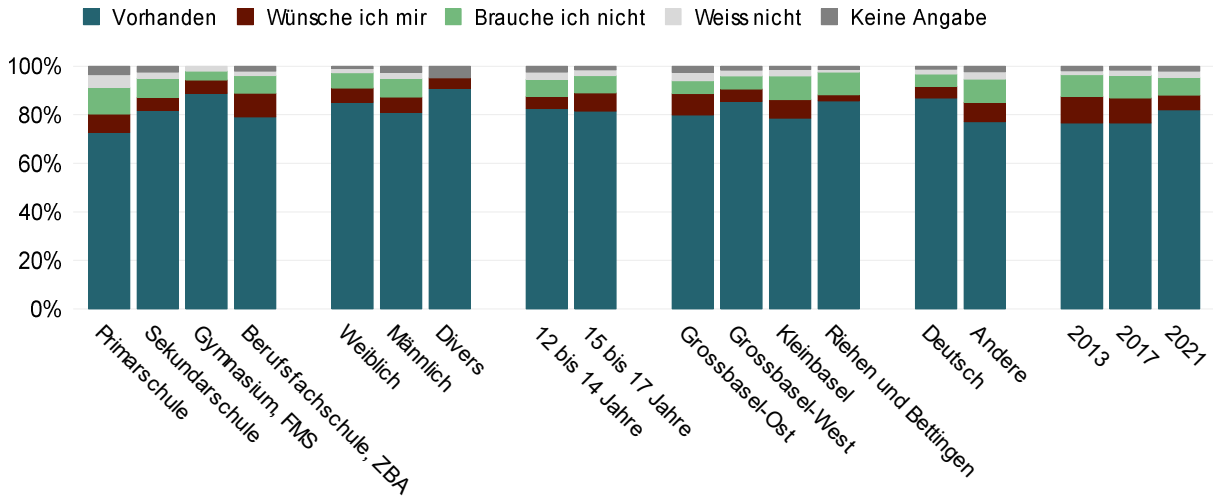
Antwort	Wahlkreis								Familiensprache				Total					
	Grossbasel-Ost		Grossbasel-West		Kleinbasel		Riehen und Bettingen		Deutsch		Andere		2013		2017	2021		
	Anteil	+/-	Anteil	+/-	Anteil	+/-	Anteil	+/-	Anteil	+/-	Anteil	+/-	Anteil	+/-	Anteil	+/-		
Vorhanden	43,9	10,2	48,2	7,8	40,4	7,3	64,6	9,4	54,8	5,9	40,7	6,6	51,1	4,6	54,8	4,8	47,7	4,9
Wünsche ich mir	20,1	7,1	16,2	4,9	20,6	8,4	7,4	3,1	14,4	4,3	20,4	5,1	21,4	3,1	16,3	2,9	16,9	3,3
Brauche ich nicht	25,6	6,2	24,0	5,7	24,1	6,5	20,0	7,1	22,4	4,3	24,4	4,9	18,2	3,4	17,8	2,9	23,3	3,5
Weiss nicht	7,9	3,8	9,9	3,6	13,3	5,2	6,6	5,7	7,8	2,9	11,4	3,6	7,5	1,9	7,9	1,9	10,0	2,2
Keine Angabe	2,5	2,2	1,7	1,5	1,5	1,7	1,4	1,6	0,6	0,7	3,0	1,8	1,9	1,4	3,2	1,2	2,1	1,0
Anzahl Befragte	200		278		198		152		438		373		818		908	856		

**Frage 10d:**

**Wenn Du an Deine Wohnumgebung denkst, was ist bereits vorhanden, was wünschst Du Dir und was brauchst Du nicht?**

**Einen Park oder eine Grünfläche in der Nähe**

[Bis 2017: «Einen schönen Park in der Nähe.»]



**F10d: Wenn Du an Deine Wohnumgebung denkst, was ist bereits vorhanden, was wünschst Du Dir und was brauchst Du nicht?**

**Einen Park oder eine Grünfläche in der Nähe**

[Bis 2017: «Einen schönen Park in der Nähe.»]

Antwort	Schule								Geschlecht						Alter in Jahren			
	Primar-schule		Sekundar-schule		Gymnasium, FMS		Berufsfach-schule, ZBA		Weiblich		Männlich		Divers		12 bis 14		15 bis 17	
	Anteil	+/-	Anteil	+/-	Anteil	+/-	Anteil	+/-	Anteil	+/-	Anteil	+/-	Anteil	+/-	Anteil	+/-	Anteil	+/-
Vorhanden	72,8	7,6	81,8	4,6	89,0	4,6	79,1	14,2	85,3	3,9	81,0	4,9	90,9	12,8	82,5	4,2	81,5	5,8
Wünsche ich mir	7,5	2,9	5,4	2,2	5,4	4,1	9,8	8,1	5,7	2,4	6,2	2,8	4,3	8,7	5,0	1,9	7,6	3,3
Brauche ich nicht	11,0	6,2	7,8	2,8	3,7	2,5	7,2	5,6	6,4	2,8	7,7	2,6	-	-	7,2	2,9	7,1	2,6
Weiss nicht	5,2	3,1	2,6	1,2	1,9	3,0	1,9	3,8	1,8	1,3	2,5	1,8	-	-	2,9	1,3	2,4	1,9
Keine Angabe	3,4	3,5	2,4	1,3	-	-	1,9	3,8	0,9	0,9	2,5	1,6	4,7	9,5	2,4	1,3	1,4	1,4
Anzahl Befragte	109		536		161		50		385		387		16		521		331	

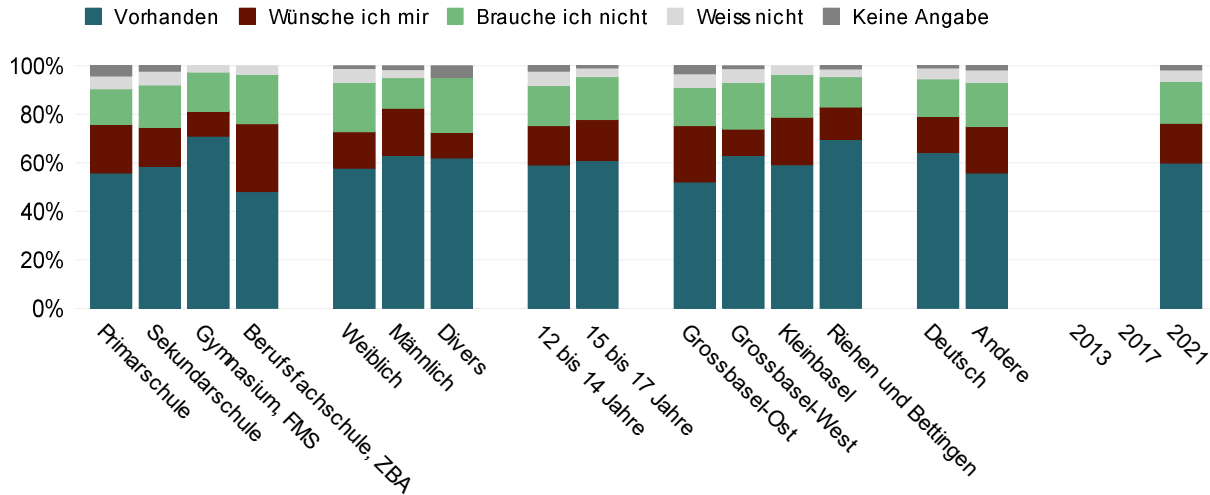
Antwort	Wahlkreis								Familiensprache				Total					
	Grossbasel-Ost		Grossbasel-West		Kleinbasel		Riehen und Bettingen		Deutsch		Andere		2013		2017		2021	
	Anteil	+/-	Anteil	+/-	Anteil	+/-	Anteil	+/-	Anteil	+/-	Anteil	+/-	Anteil	+/-	Anteil	+/-	Anteil	+/-
Vorhanden	80,0	6,7	85,6	4,9	78,6	6,3	85,7	7,3	87,0	3,3	77,2	5,2	76,7	4,0	76,6	3,7	82,1	3,5
Wünsche ich mir	8,7	4,9	5,1	2,8	7,7	3,9	2,6	2,6	4,8	2,1	8,0	2,8	10,9	2,9	10,3	2,1	6,1	1,7
Brauche ich nicht	5,3	3,8	5,3	2,5	9,7	3,8	9,3	6,1	5,0	2,1	9,5	3,2	9,0	2,5	9,3	2,5	7,2	2,0
Weiss nicht	3,4	1,9	2,4	1,8	2,7	2,3	1,1	1,6	2,0	1,6	2,9	1,6	1,6	0,8	2,2	1,1	2,7	1,1
Keine Angabe	2,5	2,2	1,6	1,3	1,3	1,8	1,4	2,5	1,2	1,0	2,3	1,5	1,8	1,3	1,5	1,2	1,9	0,9
Anzahl Befragte	200		278		198		152		438		373		818		908		856	



**Frage 10e:**

**Wenn Du an Deine Wohnumgebung denkst, was ist bereits vorhanden, was wünschst Du Dir und was brauchst Du nicht?**

**Eine Sportanlage oder einen Sportplatz in der Nähe**



**F10e: Wenn Du an Deine Wohnumgebung denkst, was ist bereits vorhanden, was wünschst Du Dir und was brauchst Du nicht?**

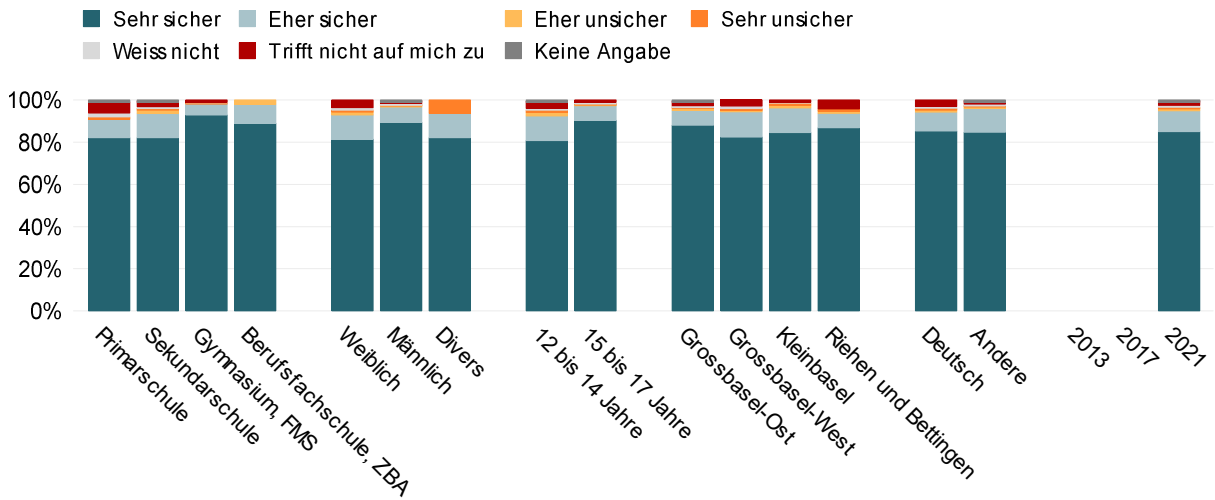
**Eine Sportanlage oder einen Sportplatz in der Nähe**

Antwort	Schule																Geschlecht						Alter in Jahren			
	Primar-schule		Sekundar-schule		Gymnasium, FMS		Berufsfach-schule, ZBA		Weiblich		Männlich		Divers		12 bis 14		15 bis 17									
	Anteil	+/-	Anteil	+/-	Anteil	+/-	Anteil	+/-	Anteil	+/-	Anteil	+/-	Anteil	+/-	Anteil	+/-	Anteil	+/-								
Vorhanden	55,8	10,3	58,5	5,7	71,0	8,2	48,1	12,7	57,7	6,1	63,0	5,6	61,9	26,8	59,0	5,8	60,9	6,8								
Wünsche ich mir	20,1	9,2	16,1	3,5	10,2	3,6	27,9	10,8	15,1	3,9	19,4	4,0	10,5	14,9	16,3	3,7	16,9	4,6								
Brauche ich nicht	14,6	8,4	17,5	2,9	16,2	5,2	20,4	9,3	20,3	4,1	12,7	3,3	22,8	22,1	16,6	3,2	17,7	3,9								
Weiss nicht	5,3	4,2	5,6	1,8	2,6	2,5	3,6	4,4	5,8	2,6	3,3	2,1	-	-	5,8	1,9	3,5	2,0								
Keine Angabe	4,2	4,9	2,3	1,4	-	-	-	-	1,1	1,1	1,6	1,2	4,7	9,5	2,3	1,4	1,0	1,3								
Anzahl Befragte	109		536		161		50		385		387		16		521		331									

Antwort	Wahlkreis								Familiensprache				Total					
	Grossbasel-Ost		Grossbasel-West		Kleinbasel		Riehen und Bettingen		Deutsch		Andere		2013		2017		2021	
	Anteil	+/-	Anteil	+/-	Anteil	+/-	Anteil	+/-	Anteil	+/-	Anteil	+/-	Anteil	+/-	Anteil	+/-	Anteil	+/-
Vorhanden	52,0	7,0	63,0	7,5	59,2	7,6	69,6	8,3	64,2	5,7	55,8	6,4	-	-	-	-	59,8	4,4
Wünsche ich mir	23,2	5,4	10,9	4,5	19,5	5,2	13,3	6,9	15,0	3,9	19,1	4,3	-	-	-	-	16,5	2,8
Brauche ich nicht	15,9	4,5	19,2	5,2	17,7	5,7	12,6	4,7	15,3	3,0	18,4	3,9	-	-	-	-	17,2	2,4
Weiss nicht	5,5	2,9	5,6	2,7	3,6	2,5	3,1	2,5	4,5	2,0	4,9	2,2	-	-	-	-	4,8	1,4
Keine Angabe	3,4	2,9	1,3	1,2	-	-	1,4	2,5	1,0	0,9	1,8	1,4	-	-	-	-	1,8	1,0
Anzahl Befragte	200		278		198		152		438		373		-		-		856	

**Frage 11a:**

**Wie sicher fühlst Du Dich, wenn Du tagsüber bis 20 Uhr alleine zu Hause bist?**



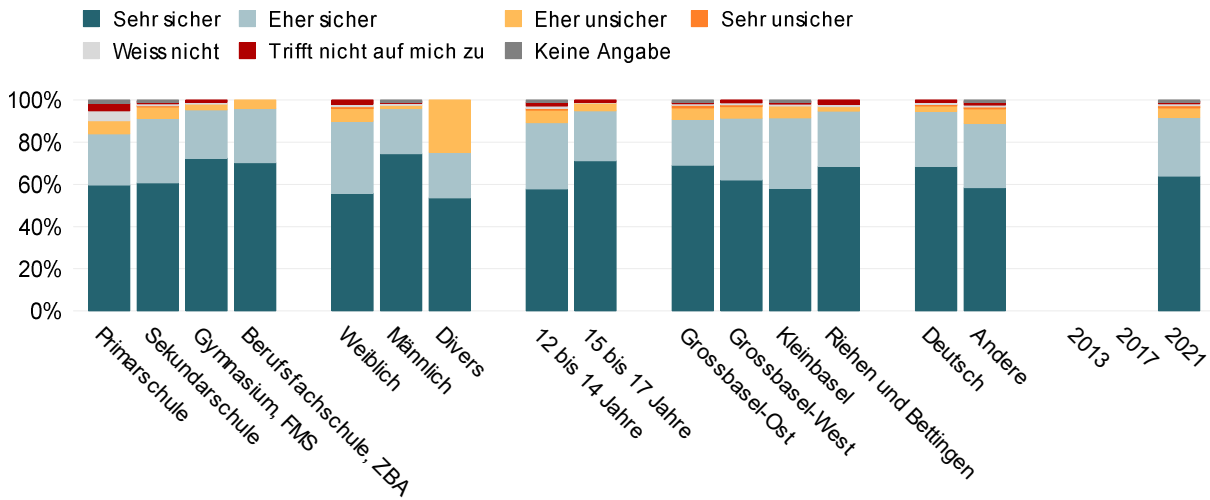
**F11a: Wie sicher fühlst Du Dich, wenn Du tagsüber bis 20 Uhr alleine zu Hause bist?**

Antwort	Schule								Geschlecht						Alter in Jahren			
	Primar-schule		Sekundar-schule		Gymnasium, FMS		Berufsfach-schule, ZBA		Weiblich		Männlich		Divers		12 bis 14		15 bis 17	
	Anteil	+/-	Anteil	+/-	Anteil	+/-	Anteil	+/-	Anteil	+/-	Anteil	+/-	Anteil	+/-	Anteil	+/-	Anteil	+/-
Sehr sicher	82,2	11,3	82,1	4,0	92,9	5,0	88,9	6,7	81,4	4,3	89,4	3,5	82,1	20,0	80,7	4,3	90,3	3,2
Eher sicher	9,0	7,9	11,6	3,7	5,5	4,0	9,1	7,4	11,5	3,8	7,5	2,9	11,7	16,5	11,8	3,8	7,5	3,0
Eher unsicher	-	-	1,6	1,0	-	-	1,9	3,8	1,6	1,3	0,7	1,0	-	-	1,7	1,1	0,4	0,9
Sehr unsicher	0,8	1,5	0,8	0,8	0,7	1,2	-	-	0,7	0,8	0,5	0,7	6,2	12,2	1,0	0,8	0,3	0,6
Weiss nicht	1,8	2,2	0,7	0,7	0,5	1,0	-	-	1,2	1,0	0,2	0,4	-	-	0,9	0,8	0,5	0,7
Trifft nicht auf mich zu	5,4	4,6	2,7	1,0	0,4	0,8	-	-	3,6	1,8	1,4	1,0	-	-	3,3	1,4	0,9	0,9
Keine Angabe	0,8	1,6	0,4	0,5	-	-	-	-	-	-	0,2	0,5	-	-	0,5	0,6	-	-
Anzahl Befragte	109		536		161		50		385		387		16		521		331	

Antwort	Wahlkreis								Familiensprache				Total					
	Grossbasel-Ost		Grossbasel-West		Kleinbasel		Riehen und Bettingen		Deutsch		Andere		2013		2017		2021	
	Anteil	+/-	Anteil	+/-	Anteil	+/-	Anteil	+/-	Anteil	+/-	Anteil	+/-	Anteil	+/-	Anteil	+/-	Anteil	+/-
Sehr sicher	88,1	5,3	82,4	5,7	84,6	6,1	86,9	4,4	85,3	4,3	84,7	4,3	-	-	-	-	85,0	3,1
Eher sicher	7,0	3,9	12,0	5,2	11,7	5,0	6,8	2,9	8,9	3,0	11,3	4,1	-	-	-	-	9,8	2,6
Eher unsicher	0,9	1,3	1,2	1,2	1,3	1,8	1,4	1,7	1,2	1,0	1,0	1,1	-	-	-	-	1,1	0,7
Sehr unsicher	1,0	1,5	0,3	0,6	1,0	1,4	0,7	1,3	0,7	0,8	0,7	0,8	-	-	-	-	0,7	0,5
Weiss nicht	0,4	0,8	1,3	1,2	0,9	1,3	-	-	0,8	0,9	0,5	0,7	-	-	-	-	0,7	0,5
Trifft nicht auf mich zu	2,2	1,6	2,8	1,7	0,5	1,0	4,3	2,6	3,0	1,3	1,6	1,2	-	-	-	-	2,2	0,9
Keine Angabe	0,4	0,8	-	-	-	-	-	-	-	-	0,2	0,5	-	-	-	-	0,3	0,4
Anzahl Befragte	200		278		198		152		438		373		-		-		856	

**Frage 11b:**

**Wie sicher fühlst Du Dich, wenn Du tagsüber bis 20 Uhr alleine im Quartier unterwegs bist?**



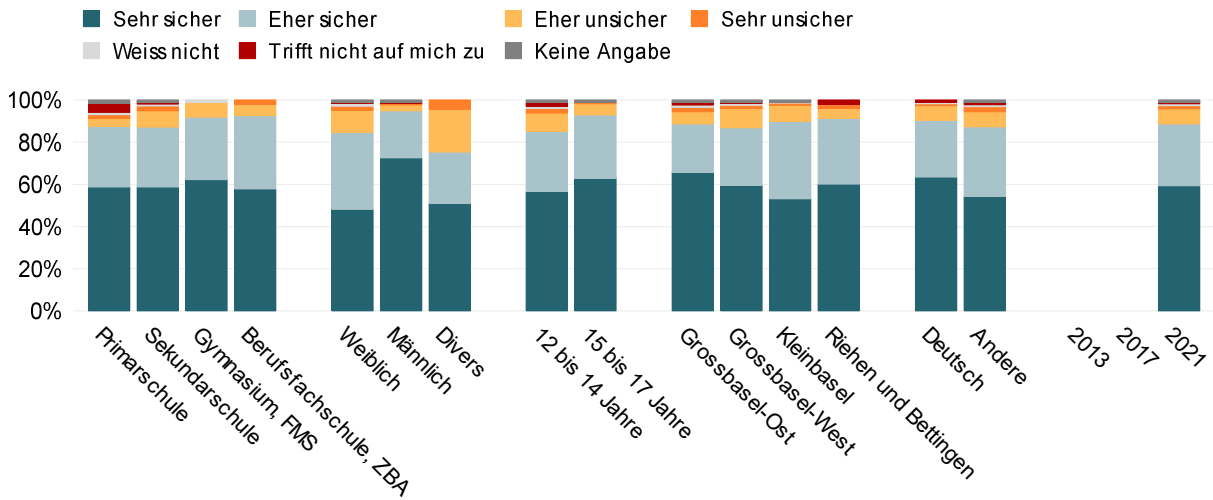
**F11b: Wie sicher fühlst Du Dich, wenn Du tagsüber bis 20 Uhr alleine im Quartier unterwegs bist?**

Antwort	Schule								Geschlecht						Alter in Jahren			
	Primar-schule		Sekundar-schule		Gymnasium, FMS		Berufsfach-schule, ZBA		Weiblich		Männlich		Divers		12 bis 14		15 bis 17	
	Anteil	+/-	Anteil	+/-	Anteil	+/-	Anteil	+/-	Anteil	+/-	Anteil	+/-	Anteil	+/-	Anteil	+/-	Anteil	+/-
Sehr sicher	59,6	9,9	60,7	4,7	72,4	8,6	70,3	6,8	55,7	5,0	74,6	5,1	53,6	27,3	57,9	4,4	71,2	5,2
Eher sicher	24,4	7,6	30,5	5,1	23,0	8,7	25,6	5,1	34,3	5,2	21,3	5,0	21,7	20,1	31,3	5,1	23,6	4,8
Eher unsicher	6,2	4,8	5,9	2,5	3,0	3,1	4,1	4,5	6,2	2,7	1,8	1,3	24,7	23,3	6,1	2,4	3,9	2,3
Sehr unsicher	-	-	0,7	0,8	-	-	-	-	0,7	1,0	-	-	-	-	0,7	0,8	-	-
Weiss nicht	4,7	3,2	0,5	0,6	0,6	1,2	-	-	1,2	1,1	0,7	0,7	-	-	1,1	0,9	0,8	0,9
Trifft nicht auf mich zu	3,5	2,6	1,1	1,0	1,0	1,4	-	-	1,9	1,2	0,9	0,9	-	-	1,9	1,2	0,5	0,7
Keine Angabe	1,6	2,1	0,6	0,7	-	-	-	-	-	-	0,7	0,8	-	-	0,9	0,8	-	-
Anzahl Befragte	109		536		161		50		385		387		16		521		331	

Antwort	Wahlkreis								Familiensprache				Total					
	Grossbasel-Ost		Grossbasel-West		Kleinbasel		Riehen und Bettingen		Deutsch		Andere		2013		2017		2021	
	Anteil	+/-	Anteil	+/-	Anteil	+/-	Anteil	+/-	Anteil	+/-	Anteil	+/-	Anteil	+/-	Anteil	+/-	Anteil	+/-
Sehr sicher	69,1	7,8	62,2	6,0	58,2	7,0	68,5	6,8	68,4	5,4	58,5	5,0	-	-	-	-	64,0	3,8
Eher sicher	21,6	7,1	29,2	6,0	33,4	7,8	26,3	7,1	26,3	5,4	30,4	4,7	-	-	-	-	27,8	3,7
Eher unsicher	5,5	3,7	6,1	3,1	6,2	3,3	2,0	2,2	3,0	1,5	7,3	3,1	-	-	-	-	5,1	1,8
Sehr unsicher	1,3	1,9	0,3	0,6	-	-	-	-	0,4	0,8	0,5	0,6	-	-	-	-	0,4	0,5
Weiss nicht	0,8	1,2	1,0	1,1	0,4	0,8	1,2	1,8	0,9	0,8	0,9	0,9	-	-	-	-	0,9	0,6
Trifft nicht auf mich zu	0,8	1,1	1,3	1,2	1,4	1,6	1,9	2,5	1,1	1,0	1,6	1,2	-	-	-	-	1,2	0,7
Keine Angabe	0,8	1,1	-	-	0,5	1,0	-	-	-	-	0,7	0,9	-	-	-	-	0,5	0,5
Anzahl Befragte	200		278		198		152		438		373		-		-		856	

**Frage 11c:**

**Wie sicher fühlst Du Dich, wenn Du tagsüber bis 20 Uhr alleine zu Fuss unterwegs bist?**



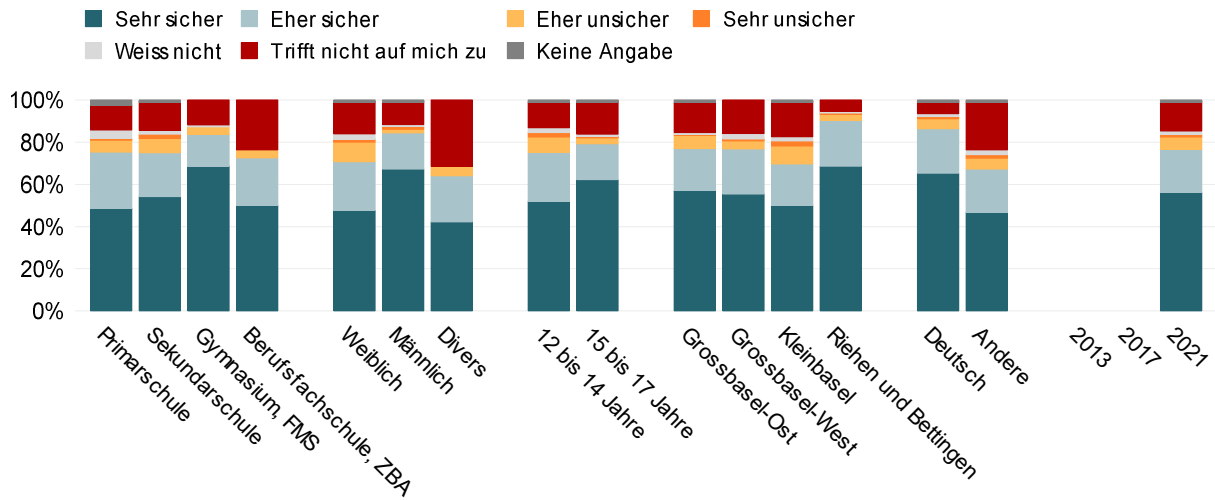
**F11c: Wie sicher fühlst Du Dich, wenn Du tagsüber bis 20 Uhr alleine zu Fuss unterwegs bist?**

Antwort	Schule								Geschlecht						Alter in Jahren			
	Primar-schule		Sekundar-schule		Gymnasium, FMS		Berufsfach-schule, ZBA		Weiblich		Männlich		Divers		12 bis 14		15 bis 17	
	Anteil	+/-	Anteil	+/-	Anteil	+/-	Anteil	+/-	Anteil	+/-	Anteil	+/-	Anteil	+/-	Anteil	+/-	Anteil	+/-
Sehr sicher	58,7	10,8	58,8	4,9	62,3	10,4	57,8	12,5	48,1	5,2	72,7	4,7	51,1	28,1	56,6	5,0	62,8	6,4
Eher sicher	28,7	9,5	28,3	4,9	29,6	7,6	34,9	16,8	36,5	5,5	22,3	4,5	24,2	31,5	28,6	5,1	30,2	5,7
Eher unsicher	3,8	2,7	7,9	2,2	7,5	5,0	5,2	3,7	10,4	2,8	2,7	1,7	20,2	20,9	8,6	2,3	5,3	2,9
Sehr unsicher	1,8	2,2	2,2	1,2	-	-	2,1	3,5	2,0	1,6	1,0	1,0	4,5	9,0	2,1	1,2	1,2	1,2
Weiss nicht	1,0	1,9	1,0	0,8	0,6	1,2	-	-	1,3	1,2	-	-	-	-	1,2	0,9	0,3	0,6
Trifft nicht auf mich zu	4,3	3,6	1,1	0,8	-	-	-	-	1,3	1,0	0,9	0,9	-	-	2,0	1,1	-	-
Keine Angabe	1,6	2,1	0,8	0,7	-	-	-	-	0,3	0,6	0,4	0,6	-	-	0,9	0,9	0,2	0,5
Anzahl Befragte	109		536		161		50		385		387		16		521		331	

Antwort	Wahlkreis								Familiensprache				Total					
	Grossbasel-Ost		Grossbasel-West		Kleinbasel		Riehen und Bettingen		Deutsch		Andere		2013		2017		2021	
	Anteil	+/-	Anteil	+/-	Anteil	+/-	Anteil	+/-	Anteil	+/-	Anteil	+/-	Anteil	+/-	Anteil	+/-	Anteil	+/-
Sehr sicher	65,7	7,8	59,5	6,5	53,2	6,9	60,2	9,7	63,4	5,9	54,4	5,2	-	-	-	-	59,4	4,0
Eher sicher	22,9	6,8	27,3	6,4	36,8	7,5	31,2	9,3	27,0	5,0	32,9	5,1	-	-	-	-	29,3	3,8
Eher unsicher	5,7	3,7	9,1	4,0	7,5	3,3	4,7	3,5	7,1	2,4	7,2	2,9	-	-	-	-	7,1	1,7
Sehr unsicher	2,7	2,8	1,6	1,2	1,0	1,4	2,0	2,1	0,8	0,9	2,7	1,5	-	-	-	-	1,7	0,8
Weiss nicht	0,4	0,9	0,9	1,0	1,0	1,3	-	-	0,9	0,8	0,6	0,8	-	-	-	-	0,8	0,6
Trifft nicht auf mich zu	1,6	1,8	1,3	1,1	-	-	1,9	1,8	0,8	0,8	1,5	1,2	-	-	-	-	1,1	0,6
Keine Angabe	0,8	1,1	0,3	0,6	0,5	1,0	-	-	-	-	0,7	0,9	-	-	-	-	0,6	0,5
Anzahl Befragte	200		278		198		152		438		373		-		-		856	

**Frage 11d:**

**Wie sicher fühlst Du Dich, wenn Du tagsüber bis 20 Uhr alleine mit dem Velo unterwegs bist?**



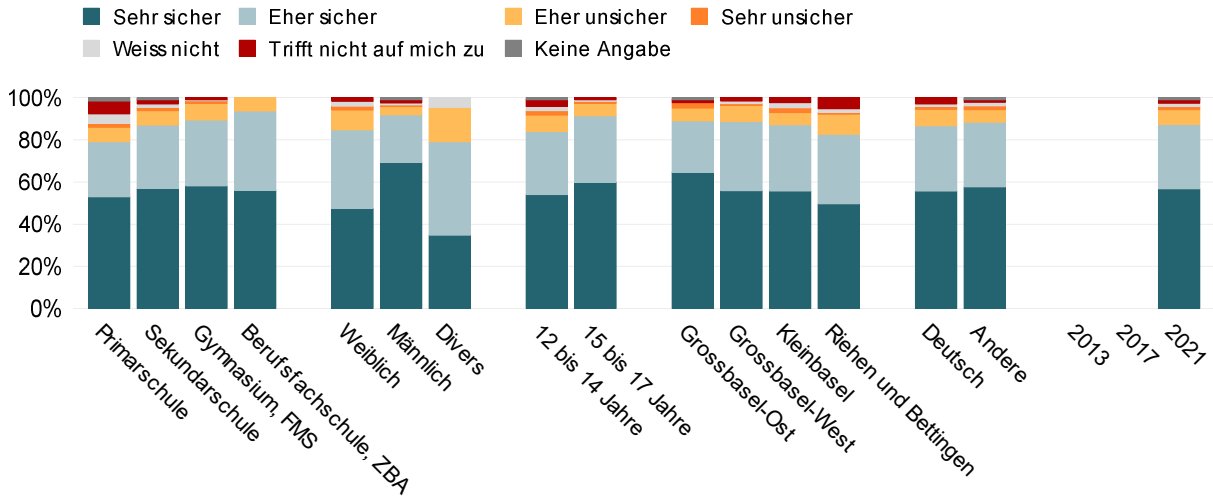
**F11d: Wie sicher fühlst Du Dich, wenn Du tagsüber bis 20 Uhr alleine mit dem Velo unterwegs bist?**

Antwort	Schule								Geschlecht						Alter in Jahren			
	Primar-schule		Sekundar-schule		Gymnasium, FMS		Berufsfach-schule, ZBA		Weiblich		Männlich		Divers		12 bis 14		15 bis 17	
	Anteil	+/-	Anteil	+/-	Anteil	+/-	Anteil	+/-	Anteil	+/-	Anteil	+/-	Anteil	+/-	Anteil	+/-	Anteil	+/-
Sehr sicher	48,8	8,8	54,2	4,5	68,6	8,9	50,1	6,4	47,6	5,6	67,3	5,0	42,2	30,3	51,9	4,5	62,3	5,6
Eher sicher	26,5	8,7	20,8	3,4	15,3	5,4	22,5	6,0	23,1	4,4	17,1	3,6	21,9	20,2	23,4	3,6	17,0	3,6
Eher unsicher	5,6	4,0	6,9	2,3	3,8	3,0	3,8	4,3	9,2	3,1	1,7	1,2	4,5	9,0	7,2	2,4	3,4	1,9
Sehr unsicher	1,0	1,9	1,9	1,2	-	-	-	-	1,4	1,3	1,3	1,1	-	-	2,0	1,3	0,2	0,5
Weiss nicht	3,9	4,5	1,9	1,2	0,6	1,2	-	-	2,5	1,7	1,0	1,1	-	-	2,4	1,5	0,8	0,9
Trifft nicht auf mich zu	11,7	4,8	13,7	3,0	11,7	4,9	23,7	9,0	15,5	4,0	11,2	2,9	31,4	24,6	12,2	2,5	16,0	4,2
Keine Angabe	2,4	3,4	0,6	0,7	-	-	-	-	0,5	0,7	0,4	0,6	-	-	0,9	0,9	0,3	0,6
Anzahl Befragte	109		536		161		50		385		387		16		521		331	

Antwort	Wahlkreis								Familiensprache				Total					
	Grossbasel-Ost		Grossbasel-West		Kleinbasel		Riehen und Bettingen		Deutsch		Andere		2013		2017		2021	
	Anteil	+/-	Anteil	+/-	Anteil	+/-	Anteil	+/-	Anteil	+/-	Anteil	+/-	Anteil	+/-	Anteil	+/-	Anteil	+/-
Sehr sicher	57,1	7,8	55,4	7,4	50,2	6,4	68,6	7,3	65,2	5,3	46,8	5,5	-	-	-	-	56,2	3,7
Eher sicher	19,8	5,3	21,5	4,5	19,5	5,4	21,8	7,9	21,1	4,1	20,5	3,8	-	-	-	-	20,4	2,7
Eher unsicher	6,3	3,7	4,1	3,0	8,6	3,4	3,2	3,0	4,7	2,0	5,2	2,0	-	-	-	-	5,8	1,6
Sehr unsicher	0,9	1,2	0,6	0,8	2,4	2,0	0,7	1,3	1,1	1,1	1,6	1,2	-	-	-	-	1,2	0,8
Weiss nicht	0,4	0,9	2,5	2,0	2,0	1,9	0,6	1,1	1,3	1,0	2,3	1,5	-	-	-	-	1,7	0,9
Trifft nicht auf mich zu	14,2	5,6	15,9	4,9	16,8	5,5	5,2	4,1	6,3	2,5	23,0	4,7	-	-	-	-	14,1	2,4
Keine Angabe	1,2	1,7	-	-	0,5	1,0	-	-	0,3	0,5	0,6	0,7	-	-	-	-	0,6	0,6
Anzahl Befragte	200		278		198		152		438		373		-		-		856	

**Frage 11e:**

**Wie sicher fühlst Du Dich, wenn Du tagsüber bis 20 Uhr alleine mit dem Bus oder Tram unterwegs bist?**



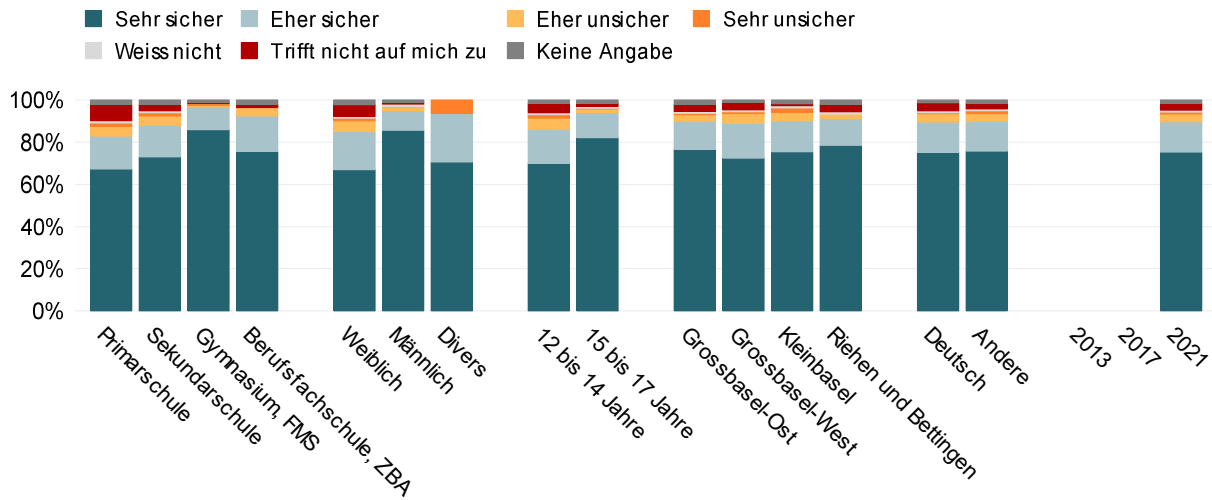
**F11e: Wie sicher fühlst Du Dich, wenn Du tagsüber bis 20 Uhr alleine mit dem Bus oder Tram unterwegs bist?**

Antwort	Schule																Geschlecht						Alter in Jahren			
	Primar-schule		Sekundar-schule		Gymnasium, FMS		Berufsfach-schule, ZBA		Weiblich		Männlich		Divers		12 bis 14		15 bis 17									
	Anteil	+/-	Anteil	+/-	Anteil	+/-	Anteil	+/-	Anteil	+/-	Anteil	+/-	Anteil	+/-	Anteil	+/-	Anteil	+/-								
Sehr sicher	53,0	10,8	57,0	5,2	58,1	5,9	56,1	12,6	47,6	5,2	69,3	4,8	34,8	24,2	54,1	5,2	59,8	5,0								
Eher sicher	26,2	8,5	30,0	3,5	31,3	7,1	37,5	8,4	37,2	4,8	22,6	4,1	44,3	30,5	29,8	3,8	31,6	4,8								
Eher unsicher	6,7	7,1	6,9	2,2	7,9	4,2	6,4	9,0	9,4	2,9	3,9	2,5	16,3	17,4	7,8	2,4	6,2	3,1								
Sehr unsicher	1,9	3,7	1,7	1,2	1,6	3,0	-	-	1,9	1,5	1,1	1,1	-	-	2,2	1,5	0,8	1,5								
Weiss nicht	4,5	3,8	1,4	1,1	0,6	1,2	-	-	2,2	1,5	0,6	0,8	4,6	9,2	1,9	1,2	0,9	1,0								
Trifft nicht auf mich zu	6,1	3,6	2,7	1,6	0,5	0,9	-	-	1,8	1,5	2,1	1,4	-	-	3,6	1,7	0,8	0,9								
Keine Angabe	1,6	2,1	0,4	0,5	-	-	-	-	-	-	0,4	0,6	-	-	0,7	0,7	-	-								
Anzahl Befragte	109		536		161		50		385		387		16		521		331									

Antwort	Wahlkreis								Familiensprache				Total					
	Grossbasel-Ost		Grossbasel-West		Kleinbasel		Riehen und Bettingen		Deutsch		Andere		2013		2017	2021		
	Anteil	+/-	Anteil	+/-	Anteil	+/-	Anteil	+/-	Anteil	+/-	Anteil	+/-	Anteil	+/-	Anteil	+/-		
Sehr sicher	64,7	7,3	55,9	6,0	55,7	6,7	49,7	11,5	55,7	5,9	57,7	5,6	-	-	-	-	56,7	3,7
Eher sicher	24,2	5,7	32,8	5,0	31,5	6,7	33,0	7,5	31,0	4,4	30,7	4,9	-	-	-	-	30,6	2,9
Eher unsicher	6,2	3,3	7,9	3,9	5,7	2,8	9,8	5,9	7,9	2,8	6,0	2,2	-	-	-	-	7,0	1,9
Sehr unsicher	2,4	2,3	0,6	1,1	2,3	2,3	0,7	1,3	1,3	1,5	1,8	1,5	-	-	-	-	1,5	1,0
Weiss nicht	-	-	1,3	1,2	2,4	2,4	1,7	2,4	1,2	1,0	1,6	1,5	-	-	-	-	1,4	0,9
Trifft nicht auf mich zu	1,6	1,5	1,6	1,2	2,4	1,9	5,2	3,5	3,0	1,8	1,8	1,2	-	-	-	-	2,3	1,1
Keine Angabe	0,8	1,1	-	-	-	-	-	-	-	-	0,4	0,6	-	-	-	-	0,4	0,4
Anzahl Befragte	200		278		198		152		438		373		-		-	856		

**Frage 11f:**

**Wie sicher fühlst Du Dich, wenn Du abends ab 20 Uhr alleine zu Hause bist?**



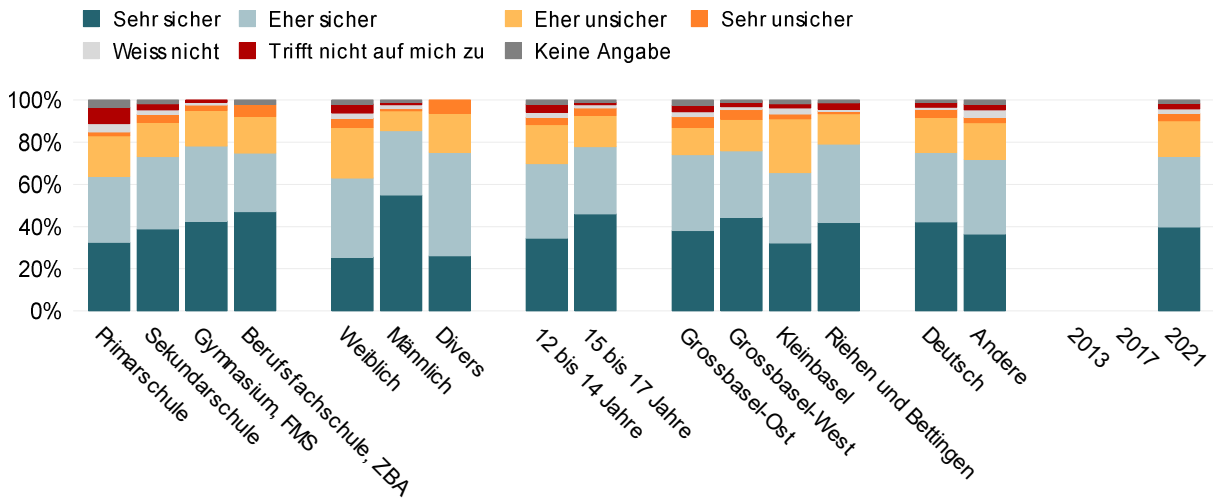
**F11f: Wie sicher fühlst Du Dich, wenn Du abends ab 20 Uhr alleine zu Hause bist?**

Antwort	Schule								Geschlecht						Alter in Jahren			
	Primar-schule		Sekundar-schule		Gymnasium, FMS		Berufsfach-schule, ZBA		Weiblich		Männlich		Divers		12 bis 14		15 bis 17	
	Anteil	+/-	Anteil	+/-	Anteil	+/-	Anteil	+/-	Anteil	+/-	Anteil	+/-	Anteil	+/-	Anteil	+/-	Anteil	+/-
Sehr sicher	67,2	13,4	73,0	4,9	86,0	5,1	75,6	7,9	66,9	5,4	85,6	4,1	70,6	31,3	70,0	5,3	82,1	3,8
Eher sicher	15,6	7,6	14,8	3,1	10,8	4,5	16,9	8,6	18,2	3,8	9,5	3,2	23,2	31,4	16,3	3,2	12,0	3,4
Eher unsicher	4,6	3,4	4,6	2,2	0,9	1,7	3,9	4,8	5,1	2,2	1,9	1,6	-	-	5,2	2,2	2,1	1,7
Sehr unsicher	1,8	2,2	1,8	1,3	0,7	1,2	-	-	1,5	1,2	0,8	0,9	6,2	12,2	2,1	1,4	0,6	0,7
Weiss nicht	0,8	1,6	0,6	0,6	-	-	-	-	0,7	0,8	0,2	0,4	-	-	0,5	0,6	0,3	0,6
Trifft nicht auf mich zu	8,0	4,4	3,2	1,3	0,9	1,2	1,6	2,7	5,4	2,3	1,3	1,1	-	-	4,4	1,6	1,5	1,1
Keine Angabe	1,8	2,3	1,9	1,4	0,7	1,4	1,9	3,5	2,3	1,7	0,7	0,8	-	-	1,6	1,2	1,5	1,5
Anzahl Befragte	109		536		161		50		385		387		16		521		331	

Antwort	Wahlkreis								Familiensprache				Total					
	Grossbasel-Ost		Grossbasel-West		Kleinbasel		Riehen und Bettingen		Deutsch		Andere		2013		2017		2021	
	Anteil	+/-	Anteil	+/-	Anteil	+/-	Anteil	+/-	Anteil	+/-	Anteil	+/-	Anteil	+/-	Anteil	+/-	Anteil	+/-
Sehr sicher	76,7	6,2	72,5	7,0	75,5	7,5	78,6	6,5	75,2	4,7	75,8	4,8	-	-	-	-	75,4	3,8
Eher sicher	13,3	4,4	16,5	4,8	14,7	4,7	12,7	6,0	14,4	3,1	14,1	4,1	-	-	-	-	14,3	2,4
Eher unsicher	3,1	2,2	4,6	2,2	4,1	2,9	2,6	3,3	3,9	2,3	3,6	1,8	-	-	-	-	3,8	1,5
Sehr unsicher	1,0	1,5	1,6	1,5	2,5	2,5	-	-	1,2	0,9	1,6	1,5	-	-	-	-	1,4	0,9
Weiss nicht	0,4	0,9	0,3	0,6	0,5	1,0	0,6	1,1	0,3	0,5	0,7	0,8	-	-	-	-	0,4	0,4
Trifft nicht auf mich zu	3,4	2,2	4,2	2,1	0,9	1,3	3,6	2,7	3,7	1,7	2,8	1,6	-	-	-	-	3,1	1,1
Keine Angabe	1,9	2,0	0,3	0,7	1,8	2,0	2,0	2,7	1,4	1,1	1,5	1,3	-	-	-	-	1,6	1,0
Anzahl Befragte	200		278		198		152		438		373		-		-		856	

**Frage 11g:**

**Wie sicher fühlst Du Dich, wenn Du abends ab 20 Uhr alleine im Quartier unterwegs bist?**



**F11g: Wie sicher fühlst Du Dich, wenn Du abends ab 20 Uhr alleine im Quartier unterwegs bist?**

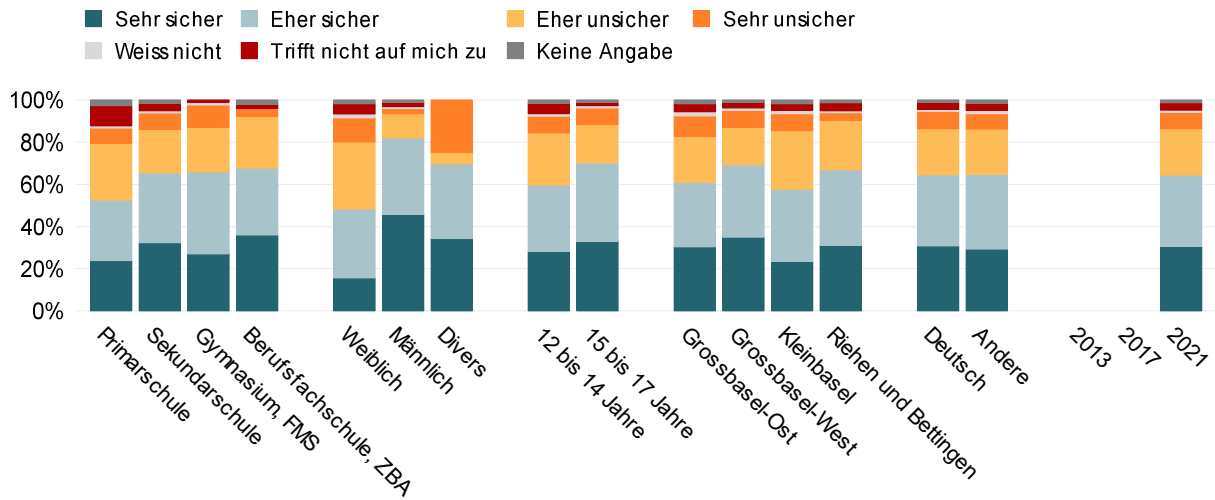
Antwort	Schule								Geschlecht						Alter in Jahren			
	Primar-schule		Sekundar-schule		Gymnasium, FMS		Berufsfach-schule, ZBA		Weiblich		Männlich		Divers		12 bis 14		15 bis 17	
	Anteil	+/-	Anteil	+/-	Anteil	+/-	Anteil	+/-	Anteil	+/-	Anteil	+/-	Anteil	+/-	Anteil	+/-	Anteil	+/-
Sehr sicher	32,5	9,4	38,9	5,0	42,5	5,9	47,0	9,9	25,6	4,7	55,0	5,2	26,2	20,2	34,5	4,5	46,0	4,4
Eher sicher	31,3	9,0	34,3	4,6	35,7	6,8	27,9	8,8	37,5	5,2	30,5	4,1	49,1	29,8	35,3	5,1	31,9	4,4
Eher unsicher	19,3	5,5	16,2	3,3	17,0	6,2	17,4	12,6	23,9	4,6	9,5	3,3	18,5	19,8	18,5	3,1	14,9	4,4
Sehr unsicher	1,8	2,2	3,8	1,4	2,5	2,4	5,7	5,9	4,5	2,5	1,1	1,0	6,2	12,2	3,6	1,4	3,4	2,1
Weiss nicht	3,8	3,9	2,1	1,3	1,8	2,5	-	-	2,3	1,7	1,7	1,4	-	-	2,4	1,3	1,6	1,5
Trifft nicht auf mich zu	7,8	5,8	3,0	1,7	0,5	1,0	-	-	4,3	2,4	1,2	1,0	-	-	3,8	2,0	1,0	1,0
Keine Angabe	3,4	3,5	1,7	1,2	-	-	1,9	3,5	1,9	1,4	1,1	1,0	-	-	1,9	1,2	1,2	1,4
Anzahl Befragte	109		536		161		50		385		387		16		521		331	

Antwort	Wahlkreis								Familiensprache				Total					
	Grossbasel-Ost		Grossbasel-West		Kleinbasel		Riehen und Bettingen		Deutsch		Andere		2013		2017		2021	
	Anteil	+/-	Anteil	+/-	Anteil	+/-	Anteil	+/-	Anteil	+/-	Anteil	+/-	Anteil	+/-	Anteil	+/-	Anteil	+/-
Sehr sicher	38,1	8,6	44,3	6,9	32,2	6,5	41,8	9,6	42,2	5,1	36,4	4,9	-	-	-	-	39,8	3,6
Eher sicher	36,1	6,6	31,6	6,1	33,4	6,1	37,3	10,2	33,0	4,1	35,5	5,3	-	-	-	-	33,6	3,3
Eher unsicher	12,8	4,5	15,0	3,9	25,6	6,5	14,4	6,4	16,7	3,9	17,4	4,5	-	-	-	-	16,8	2,7
Sehr unsicher	5,2	3,0	4,7	2,4	2,3	2,2	1,4	2,0	3,8	1,9	2,6	1,5	-	-	-	-	3,5	1,2
Weiss nicht	2,4	1,9	1,3	1,5	2,9	2,4	0,7	1,4	0,9	0,8	3,4	2,1	-	-	-	-	2,0	1,0
Trifft nicht auf mich zu	2,9	2,7	2,8	2,1	1,9	1,9	3,0	3,4	2,4	1,7	2,8	1,7	-	-	-	-	2,7	1,3
Keine Angabe	2,5	2,2	0,3	0,7	1,8	2,0	1,4	2,5	1,1	0,9	1,8	1,4	-	-	-	-	1,6	0,9
Anzahl Befragte	200		278		198		152		438		373		-		-		856	



**Frage 11h:**

**Wie sicher fühlst Du Dich, wenn Du abends ab 20 Uhr alleine zu Fuss unterwegs bist?**



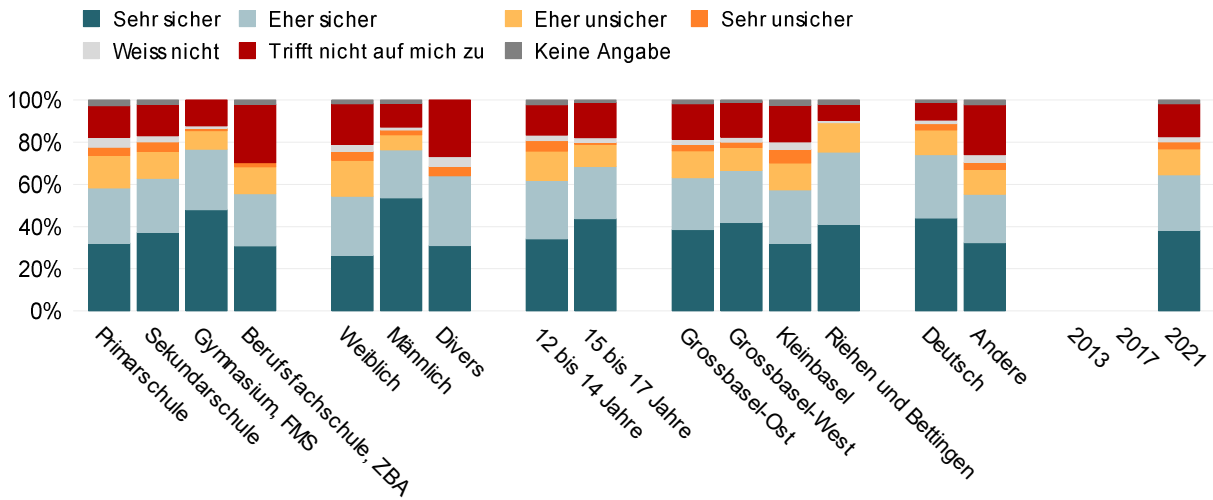
**F11h: Wie sicher fühlst Du Dich, wenn Du abends ab 20 Uhr alleine zu Fuss unterwegs bist?**

Antwort	Schule								Geschlecht						Alter in Jahren			
	Primar-schule		Sekundar-schule		Gymnasium, FMS		Berufsfach-schule, ZBA		Weiblich		Männlich		Divers		12 bis 14		15 bis 17	
	Anteil	+/-	Anteil	+/-	Anteil	+/-	Anteil	+/-	Anteil	+/-	Anteil	+/-	Anteil	+/-	Anteil	+/-	Anteil	+/-
Sehr sicher	23,9	10,0	32,3	4,6	27,1	5,7	36,0	13,1	15,6	3,9	45,7	4,6	34,4	23,8	28,3	4,6	33,1	4,8
Eher sicher	28,7	7,8	33,2	4,4	38,9	5,2	31,8	10,5	32,7	5,3	36,3	4,3	35,4	31,2	31,4	4,6	37,2	4,2
Eher unsicher	26,8	8,5	20,9	3,7	21,3	5,5	24,6	10,2	31,8	4,8	11,6	3,2	5,6	11,1	24,9	3,7	18,3	4,0
Sehr unsicher	7,3	3,6	7,5	2,4	10,5	5,4	3,8	6,1	11,4	3,3	2,8	1,5	24,7	22,2	7,8	2,5	7,8	3,2
Weiss nicht	1,0	1,9	1,1	0,8	1,8	2,5	-	-	1,8	1,5	0,5	0,7	-	-	1,2	0,9	1,1	1,3
Trifft nicht auf mich zu	9,6	6,3	3,5	1,8	0,5	1,0	1,9	3,7	4,9	2,6	2,2	1,3	-	-	5,0	2,2	1,4	1,3
Keine Angabe	2,6	2,5	1,5	1,1	-	-	1,9	3,5	1,7	1,4	0,9	0,9	-	-	1,5	1,0	1,2	1,4
Anzahl Befragte	109		536		161		50		385		387		16		521		331	

Antwort	Wahlkreis								Familiensprache				Total					
	Grossbasel-Ost		Grossbasel-West		Kleinbasel		Riehen und Bettingen		Deutsch		Andere		2013		2017		2021	
	Anteil	+/-	Anteil	+/-	Anteil	+/-	Anteil	+/-	Anteil	+/-	Anteil	+/-	Anteil	+/-	Anteil	+/-	Anteil	+/-
Sehr sicher	30,4	8,1	34,9	5,6	23,5	5,9	31,1	8,5	30,8	4,4	29,4	4,7	-	-	-	-	30,6	3,4
Eher sicher	30,7	6,5	34,6	6,3	34,1	6,9	35,8	6,4	33,7	5,1	35,3	5,3	-	-	-	-	33,7	3,2
Eher unsicher	21,9	7,0	17,6	3,9	27,8	6,8	23,6	7,4	21,9	4,8	21,6	4,2	-	-	-	-	22,0	2,8
Sehr unsicher	9,6	4,1	8,9	3,8	8,1	3,9	3,7	3,1	8,2	2,7	7,2	2,8	-	-	-	-	7,7	2,0
Weiss nicht	2,0	1,8	0,3	0,7	1,4	1,6	0,7	1,2	0,9	0,8	1,6	1,5	-	-	-	-	1,2	0,7
Trifft nicht auf mich zu	3,8	3,2	3,5	2,3	3,2	2,4	3,7	3,4	3,6	2,1	3,3	1,8	-	-	-	-	3,4	1,5
Keine Angabe	1,7	1,6	0,3	0,7	1,8	2,0	1,4	2,5	0,9	0,9	1,7	1,3	-	-	-	-	1,4	0,8
Anzahl Befragte	200		278		198		152		438		373		-		-		856	

**Frage 11i:**

**Wie sicher fühlst Du Dich, wenn Du abends ab 20 Uhr alleine mit dem Velo unterwegs bist?**



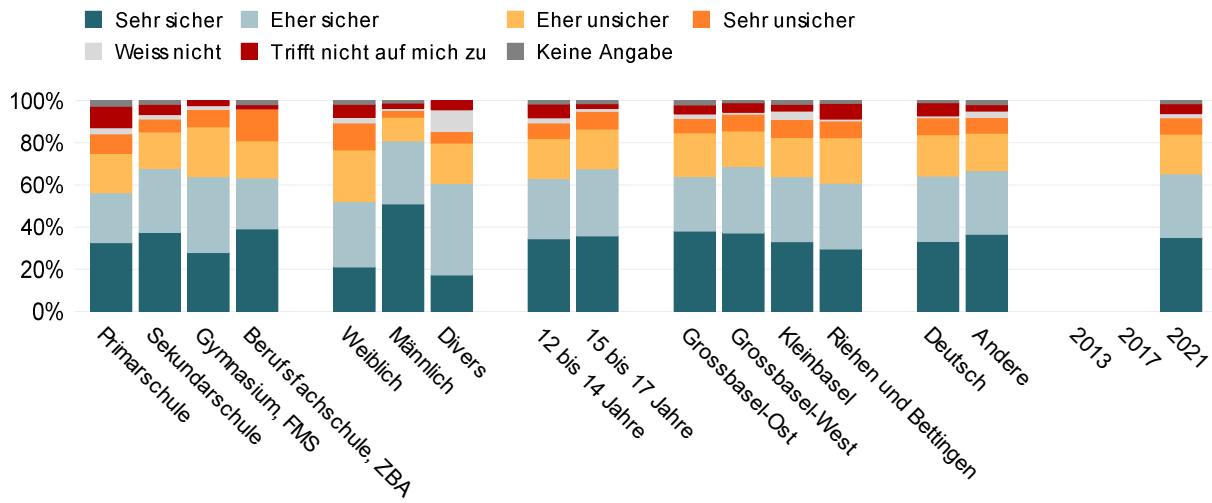
**F11i: Wie sicher fühlst Du Dich, wenn Du abends ab 20 Uhr alleine mit dem Velo unterwegs bist?**

Antwort	Schule								Geschlecht						Alter in Jahren			
	Primar-schule		Sekundar-schule		Gymnasium, FMS		Berufsfach-schule, ZBA		Weiblich		Männlich		Divers		12 bis 14		15 bis 17	
	Anteil	+/-	Anteil	+/-	Anteil	+/-	Anteil	+/-	Anteil	+/-	Anteil	+/-	Anteil	+/-	Anteil	+/-	Anteil	+/-
Sehr sicher	32,2	9,2	37,1	4,2	48,0	6,1	30,9	14,7	26,3	4,1	53,5	5,8	31,0	23,1	34,2	4,2	43,8	4,8
Eher sicher	26,2	9,5	25,7	4,0	28,8	7,5	24,8	16,3	28,0	5,2	22,9	4,2	33,1	29,8	27,8	4,1	24,8	5,7
Eher unsicher	15,4	7,5	12,9	2,6	9,2	4,2	12,7	8,4	17,0	3,4	7,1	2,7	-	-	13,8	3,2	10,4	3,1
Sehr unsicher	3,8	4,0	4,4	1,9	0,5	1,0	1,9	4,0	4,4	2,3	2,2	1,5	4,5	9,0	5,0	2,1	0,9	1,1
Weiss nicht	4,8	3,3	2,9	1,4	1,3	1,7	-	-	3,3	1,8	1,5	1,3	4,6	9,2	2,7	1,5	2,2	1,4
Trifft nicht auf mich zu	15,0	6,6	14,9	2,9	12,2	4,6	27,8	9,8	19,4	4,4	11,2	2,7	26,9	24,8	14,4	2,7	16,7	4,5
Keine Angabe	2,6	2,5	2,1	1,3	-	-	1,9	3,5	1,7	1,4	1,6	1,2	-	-	2,2	1,2	1,2	1,4
Anzahl Befragte	109		536		161		50		385		387		16		521		331	

Antwort	Wahlkreis								Familiensprache				Total					
	Grossbasel-Ost		Grossbasel-West		Kleinbasel		Riehen und Bettingen		Deutsch		Andere		2013		2017		2021	
	Anteil	+/-	Anteil	+/-	Anteil	+/-	Anteil	+/-	Anteil	+/-	Anteil	+/-	Anteil	+/-	Anteil	+/-	Anteil	+/-
Sehr sicher	38,5	7,2	41,9	6,4	32,1	7,1	41,0	8,7	44,1	5,8	32,3	5,0	-	-	-	-	38,2	3,5
Eher sicher	24,6	6,0	24,8	4,7	25,3	7,1	34,3	11,5	30,0	4,6	23,0	4,9	-	-	-	-	26,3	3,4
Eher unsicher	12,8	4,7	10,9	4,0	12,8	4,6	14,5	5,5	11,7	2,9	11,9	3,2	-	-	-	-	12,4	2,1
Sehr unsicher	3,1	2,4	2,5	2,0	6,6	3,3	-	-	3,1	1,9	3,4	1,9	-	-	-	-	3,3	1,4
Weiss nicht	2,4	2,1	2,2	1,9	3,4	2,4	0,6	1,1	1,6	1,1	3,6	1,7	-	-	-	-	2,5	1,0
Trifft nicht auf mich zu	16,9	6,1	17,1	5,0	17,5	6,5	7,7	5,2	8,5	3,1	23,8	4,6	-	-	-	-	15,6	2,6
Keine Angabe	1,7	1,6	0,6	0,9	2,3	2,2	2,0	2,6	1,1	0,9	2,2	1,5	-	-	-	-	1,7	0,9
Anzahl Befragte	200		278		198		152		438		373		-		-		856	

**Frage 11j:**

**Wie sicher fühlst Du Dich, wenn Du abends ab 20 Uhr alleine mit dem Bus oder Tram unterwegs bist?**

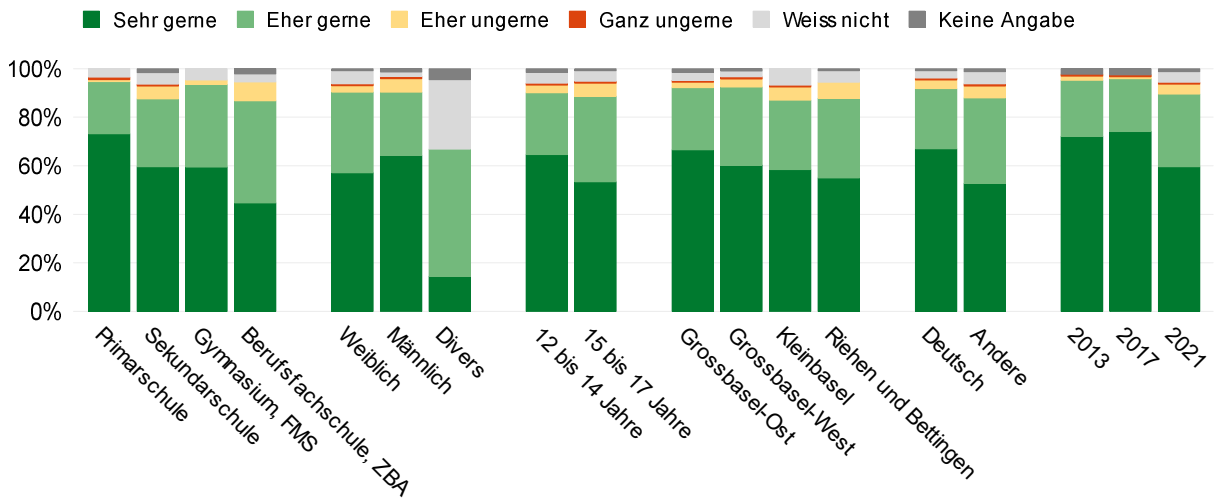


**F11j: Wie sicher fühlst Du Dich, wenn Du abends ab 20 Uhr alleine mit dem Bus oder Tram unterwegs bist?**

Antwort	Schule																Geschlecht						Alter in Jahren			
	Primar-schule		Sekundar-schule		Gymnasium, FMS		Berufsfach-schule, ZBA		Weiblich		Männlich		Divers		12 bis 14		15 bis 17									
	Anteil	+/-	Anteil	+/-	Anteil	+/-	Anteil	+/-	Anteil	+/-	Anteil	+/-	Anteil	+/-	Anteil	+/-	Anteil	+/-								
Sehr sicher	32,6	7,5	37,6	4,2	27,9	4,2	39,2	11,1	21,1	4,0	51,1	4,8	17,4	17,5	34,5	3,9	35,8	5,0								
Eher sicher	23,8	7,1	30,3	4,2	36,0	7,8	24,1	8,7	31,1	5,1	29,8	4,7	43,5	29,1	28,6	4,4	31,9	5,3								
Eher unsicher	18,6	6,9	17,3	3,1	23,8	7,9	17,6	9,5	24,4	4,6	11,3	3,5	19,1	21,2	19,0	3,1	18,8	5,2								
Sehr unsicher	9,3	4,4	6,0	2,1	8,2	3,2	15,2	9,5	12,8	3,1	3,2	2,3	5,6	10,5	7,3	2,4	8,4	3,0								
Weiss nicht	2,8	2,8	2,2	1,2	1,8	2,5	-	-	2,6	1,7	1,0	1,0	10,2	14,3	2,4	1,3	1,4	1,4								
Trifft nicht auf mich zu	10,3	8,6	4,9	2,3	2,4	2,9	1,9	3,7	6,2	3,3	2,5	1,9	4,3	8,7	6,6	2,8	2,3	1,8								
Keine Angabe	2,6	2,5	1,7	1,2	-	-	1,9	3,5	1,7	1,4	1,1	1,0	-	-	1,5	1,0	1,4	1,4								
Anzahl Befragte	109		536		161		50		385		387		16		521		331									

Antwort	Wahlkreis								Familiensprache				Total					
	Grossbasel-Ost		Grossbasel-West		Kleinbasel		Riehen und Bettingen		Deutsch		Andere		2013		2017		2021	
	Anteil	+/-	Anteil	+/-	Anteil	+/-	Anteil	+/-	Anteil	+/-	Anteil	+/-	Anteil	+/-	Anteil	+/-	Anteil	+/-
Sehr sicher	38,1	7,1	37,2	5,2	33,1	6,7	29,5	9,3	33,3	4,4	36,5	5,1	-	-	-	-	35,2	3,1
Eher sicher	25,9	5,6	31,7	5,9	30,8	6,0	31,4	7,9	31,0	4,7	30,3	5,2	-	-	-	-	30,2	3,3
Eher unsicher	20,7	5,6	16,9	4,6	18,8	6,3	21,5	7,8	19,6	3,5	17,8	4,0	-	-	-	-	18,8	2,8
Sehr unsicher	6,9	3,5	7,8	3,5	8,6	3,6	8,2	5,7	8,0	3,1	7,3	2,4	-	-	-	-	7,7	1,8
Weiss nicht	2,0	1,8	0,9	1,0	3,9	2,3	0,6	1,1	0,9	0,9	3,2	1,9	-	-	-	-	2,0	0,9
Trifft nicht auf mich zu	4,2	2,9	5,2	3,1	3,1	2,4	7,4	6,0	6,4	2,9	3,0	1,7	-	-	-	-	4,7	1,9
Keine Angabe	2,1	1,8	0,3	0,7	1,8	2,0	1,4	2,5	0,9	0,9	1,9	1,4	-	-	-	-	1,5	0,8
Anzahl Befragte	200		278		198		152		438		373		-		-		856	

**Frage 12:**  
**Wie gerne lebst Du im Kanton Basel-Stadt?**  
[Bis 2017 ohne Antwortoption «Weiss nicht»]



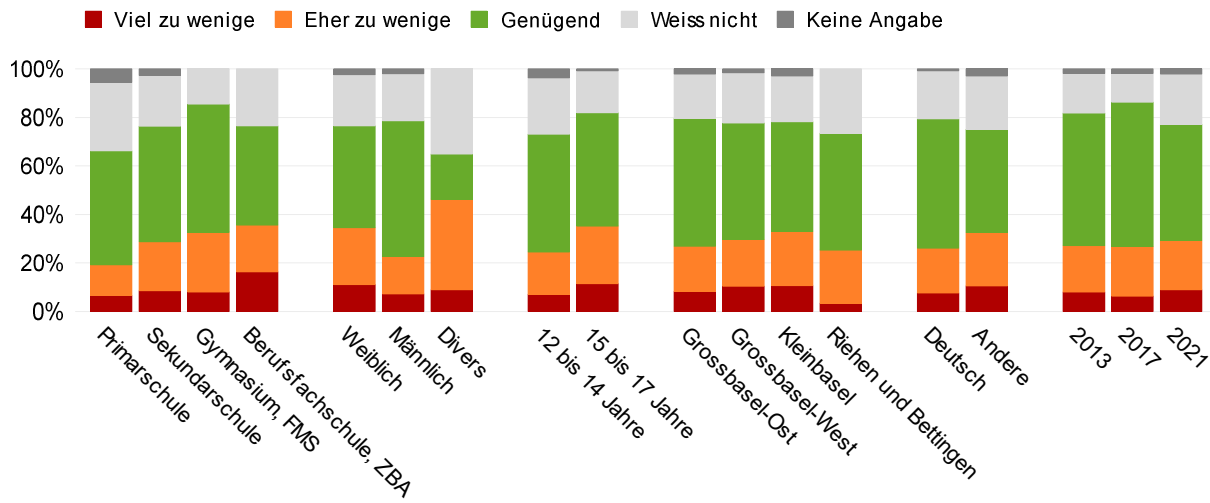
**F12: Wie gerne lebst Du im Kanton Basel-Stadt?**  
[Bis 2017 ohne Antwortoption «Weiss nicht»]

Antwort	Schule								Geschlecht						Alter in Jahren			
	Primar-schule		Sekundar-schule		Gymnasium, FMS		Berufsfach-schule, ZBA		Weiblich		Männlich		Divers		12 bis 14		15 bis 17	
	Anteil	+/-	Anteil	+/-	Anteil	+/-	Anteil	+/-	Anteil	+/-	Anteil	+/-	Anteil	+/-	Anteil	+/-	Anteil	+/-
Sehr gerne	73,1	9,6	59,6	5,5	59,4	6,8	44,7	12,2	57,1	5,7	64,2	5,1	14,5	16,8	64,6	5,7	53,4	5,6
Eher gerne	21,5	8,5	28,0	4,2	34,1	8,5	42,1	11,3	33,2	5,0	26,1	4,3	52,4	29,3	25,5	4,5	35,3	5,9
Eher ungerne	0,8	1,7	5,3	2,5	1,9	2,0	7,8	9,1	3,2	2,0	5,6	2,8	-	-	3,2	2,0	6,0	3,1
Ganz ungerne	1,0	1,9	0,7	1,2	-	-	-	-	0,2	0,5	1,0	1,2	-	-	0,8	1,2	0,2	0,4
Weiss nicht	3,4	3,7	4,7	2,0	4,6	3,1	3,3	6,3	5,6	2,7	1,8	1,3	28,6	23,0	4,4	1,9	4,4	2,5
Keine Angabe	-	-	1,6	1,4	-	-	2,1	4,3	0,7	1,1	1,4	1,3	4,5	8,5	1,5	1,4	0,7	1,1
Anzahl Befragte	109		536		161		50		385		387		16		521		331	

Antwort	Wahlkreis								Familiensprache				Total					
	Grossbasel-Ost		Grossbasel-West		Kleinbasel		Riehen und Bettingen		Deutsch		Andere		2013		2017		2021	
	Anteil	+/-	Anteil	+/-	Anteil	+/-	Anteil	+/-	Anteil	+/-	Anteil	+/-	Anteil	+/-	Anteil	+/-	Anteil	+/-
Sehr gerne	66,6	6,0	60,3	8,2	58,4	6,9	55,0	9,3	67,0	4,9	52,7	5,5	72,2	3,5	74,2	3,5	59,5	4,1
Eher gerne	25,5	5,5	32,2	6,9	28,7	6,0	32,9	8,1	24,7	4,2	35,3	5,6	23,1	3,2	21,7	3,2	30,0	3,7
Eher ungerne	2,2	2,0	3,5	2,2	5,7	4,1	6,6	5,9	4,2	2,4	4,8	2,6	2,4	1,1	1,3	0,8	4,4	1,8
Ganz ungerne	0,9	1,3	0,6	0,9	0,5	1,0	-	-	0,2	0,4	1,0	1,2	0,1	0,3	0,3	0,5	0,5	0,7
Weiss nicht	3,3	2,3	2,5	2,5	6,7	3,6	4,9	2,7	3,2	1,4	5,0	2,3	-	-	-	-	4,4	1,5
Keine Angabe	1,4	2,2	0,9	1,0	-	-	0,7	1,3	0,6	0,9	1,2	1,0	2,2	1,2	2,5	1,1	1,2	0,9
Anzahl Befragte	200		278		198		152		438		373		818		907		856	

**Frage 16:**

**Gibt es im Kanton Basel-Stadt genügend Orte, wo Du Dich aufhalten kannst, ohne von Eltern oder anderen Erwachsenen gestört zu werden?**



**F16: Gibt es im Kanton Basel-Stadt genügend Orte, wo Du Dich aufhalten kannst, ohne von Eltern oder anderen Erwachsenen gestört zu werden?**

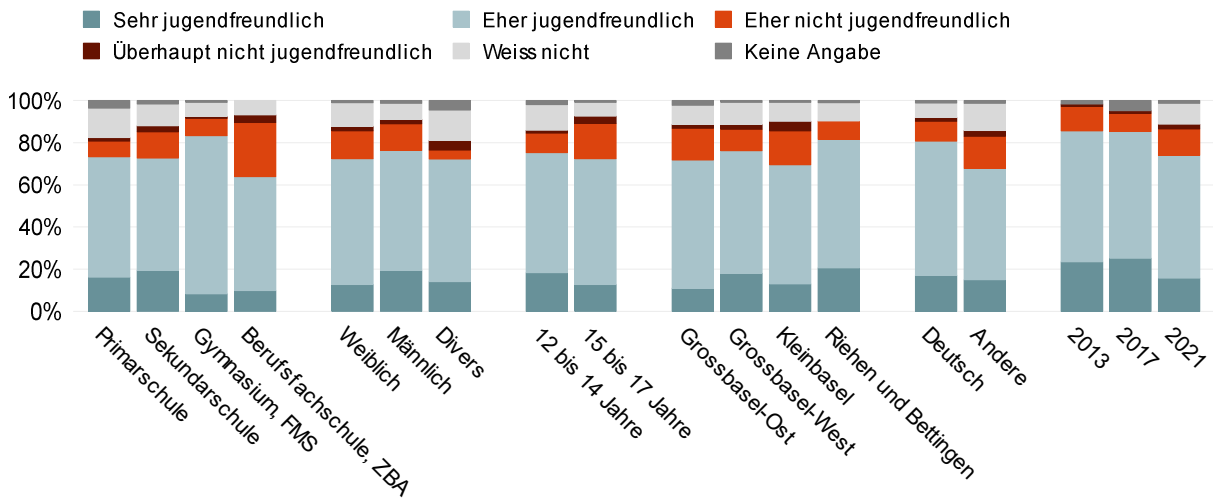
Antwort	Schule																Geschlecht						Alter in Jahren			
	Primar-schule		Sekundar-schule		Gymnasium, FMS		Berufsfach-schule, ZBA		Weiblich		Männlich		Divers		12 bis 14		15 bis 17									
	Anteil	+/-	Anteil	+/-	Anteil	+/-	Anteil	+/-	Anteil	+/-	Anteil	+/-	Anteil	+/-	Anteil	+/-	Anteil	+/-								
Viel zu wenige	6,6	4,3	8,5	2,6	8,1	4,6	16,3	13,2	11,1	3,3	7,3	2,8	9,0	12,0	7,2	2,7	11,5	4,0								
Eher zu wenige	12,7	6,9	20,3	3,6	24,7	6,8	19,2	6,6	23,5	4,9	15,4	3,9	37,3	26,7	17,4	3,6	23,8	4,2								
Genügend	47,0	12,7	47,5	5,3	52,7	8,0	40,9	19,5	42,0	5,9	56,0	5,7	18,7	20,9	48,6	5,6	46,7	6,7								
Weiss nicht	28,2	8,8	21,0	4,2	14,5	4,5	23,5	17,9	21,1	4,5	19,4	4,9	35,0	29,8	23,2	4,1	17,8	5,2								
Keine Angabe	5,5	5,5	2,7	1,7	-	-	-	-	2,3	1,6	2,0	1,4	-	-	3,7	2,0	0,2	0,5								
Anzahl Befragte	109		536		161		50		385		387		16		521		331									

Antwort	Wahlkreis								Familiensprache				Total					
	Grossbasel-Ost		Grossbasel-West		Kleinbasel		Riehen und Bettingen		Deutsch		Andere		2013		2017		2021	
	Anteil	+/-	Anteil	+/-	Anteil	+/-	Anteil	+/-	Anteil	+/-	Anteil	+/-	Anteil	+/-	Anteil	+/-	Anteil	+/-
Viel zu wenige	8,3	4,2	10,4	3,7	10,7	4,6	3,4	3,4	7,7	2,9	10,6	3,5	8,1	2,2	6,4	1,6	9,0	2,2
Eher zu wenige	18,6	5,2	19,3	5,2	22,3	6,4	22,0	5,6	18,5	4,2	22,0	4,9	19,0	2,8	20,4	3,4	20,3	2,7
Genügend	52,7	7,5	48,1	7,7	45,3	8,1	48,1	9,1	53,3	6,1	42,5	5,8	54,6	4,2	59,5	4,0	47,9	4,3
Weiss nicht	18,3	5,5	20,7	6,2	18,9	5,1	26,6	10,6	19,7	4,3	22,0	4,9	16,4	3,6	11,9	2,2	20,7	3,4
Keine Angabe	2,1	2,2	1,6	1,3	2,8	2,8	-	-	0,8	0,8	2,9	1,9	1,8	0,8	1,9	1,1	2,1	1,2
Anzahl Befragte	200		278		198		152		438		373		818		908		856	

**Frage 18:**

**Wie jugendfreundlich empfindest Du den Kanton Basel-Stadt?**

[Bis 2017 ohne Antwortoption «Weiss nicht»]



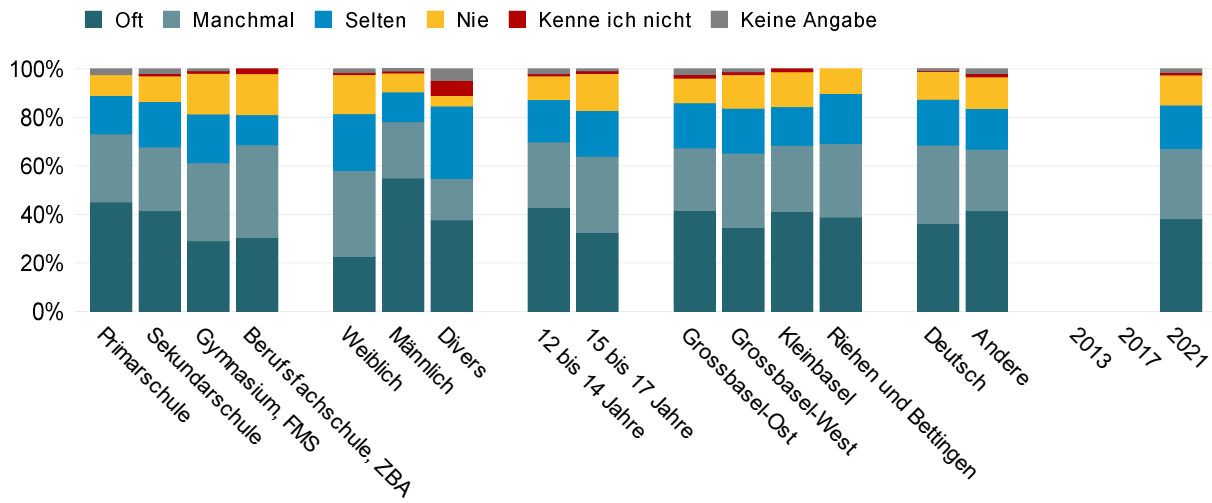
**F18: Wie jugendfreundlich empfindest Du den Kanton Basel-Stadt?**

[Bis 2017 ohne Antwortoption «Weiss nicht»]

Antwort	Schule								Geschlecht						Alter in Jahren			
	Primarschule		Sekundarschule		Gymnasium, FMS		Berufsfachschule, ZBA		Weiblich		Männlich		Divers		12 bis 14		15 bis 17	
	Anteil	+/-	Anteil	+/-	Anteil	+/-	Anteil	+/-	Anteil	+/-	Anteil	+/-	Anteil	+/-	Anteil	+/-	Anteil	+/-
Sehr jugendfreundlich	16,3	6,6	19,4	4,1	8,3	3,2	9,8	12,3	12,7	3,9	19,3	4,3	14,1	15,4	18,3	4,2	12,6	4,1
Eher jugendfreundlich	57,0	5,6	53,3	5,7	75,1	7,1	54,2	14,7	59,7	5,3	57,0	6,1	58,1	27,9	57,0	5,3	59,8	8,2
Eher nicht jugendfreundlich	7,5	5,5	12,5	3,2	8,6	4,7	25,6	14,9	13,3	4,1	12,6	4,2	4,3	8,7	9,3	2,4	16,6	5,4
Überhaupt nicht jugendfreundlich	1,8	2,3	2,9	1,7	0,5	1,0	3,6	4,7	2,0	1,5	2,2	1,6	4,5	8,5	1,4	1,1	3,5	2,2
Weiss nicht	13,9	5,4	10,4	3,0	7,1	5,3	6,9	7,3	11,2	3,8	7,6	2,9	14,4	16,6	12,0	2,9	7,0	3,6
Keine Angabe	3,6	2,9	1,6	1,1	0,4	0,8	-	-	1,1	1,0	1,3	1,1	4,6	9,2	2,0	1,2	0,4	0,6
Anzahl Befragte	109		536		161		50		385		387		16		521		331	

Antwort	Wahlkreis								Familiensprache				Total					
	Grossbasel-Ost		Grossbasel-West		Kleinbasel		Riehen und Bettingen		Deutsch		Andere		2013		2017		2021	
	Anteil	+/-	Anteil	+/-	Anteil	+/-	Anteil	+/-	Anteil	+/-	Anteil	+/-	Anteil	+/-	Anteil	+/-	Anteil	+/-
Sehr jugendfreundlich	11,1	5,1	18,0	6,2	13,0	5,0	20,7	7,4	17,2	3,9	14,9	3,9	23,5	3,3	25,2	4,0	15,7	3,1
Eher jugendfreundlich	60,6	6,6	58,2	8,6	56,5	7,7	61,1	8,6	63,6	5,5	53,0	6,5	62,1	3,4	60,1	4,3	58,3	4,6
Eher nicht jugendfreundlich	15,1	5,3	10,1	4,3	16,0	5,9	8,6	6,6	9,3	3,7	15,1	3,8	11,7	2,5	8,7	2,1	12,4	2,8
Überhaupt nicht jugendfreundlich	1,7	1,9	2,3	2,3	4,6	3,2	-	-	1,9	1,4	2,9	1,9	1,2	0,9	1,2	0,8	2,3	1,2
Weiss nicht	9,2	5,0	10,4	4,3	9,4	3,7	8,6	3,8	6,8	2,3	12,8	4,2	-	-	-	-	9,7	2,3
Keine Angabe	2,2	1,9	0,9	1,1	0,4	0,8	1,1	1,6	1,2	0,9	1,3	1,1	1,6	0,9	4,8	1,7	1,4	0,8
Anzahl Befragte	200		278		198		152		438		373		818		908		856	

**Frage 20a:**  
**Wie oft nutzt Du aktuell die folgenden Freizeitmöglichkeiten?**  
**Sportplätze**

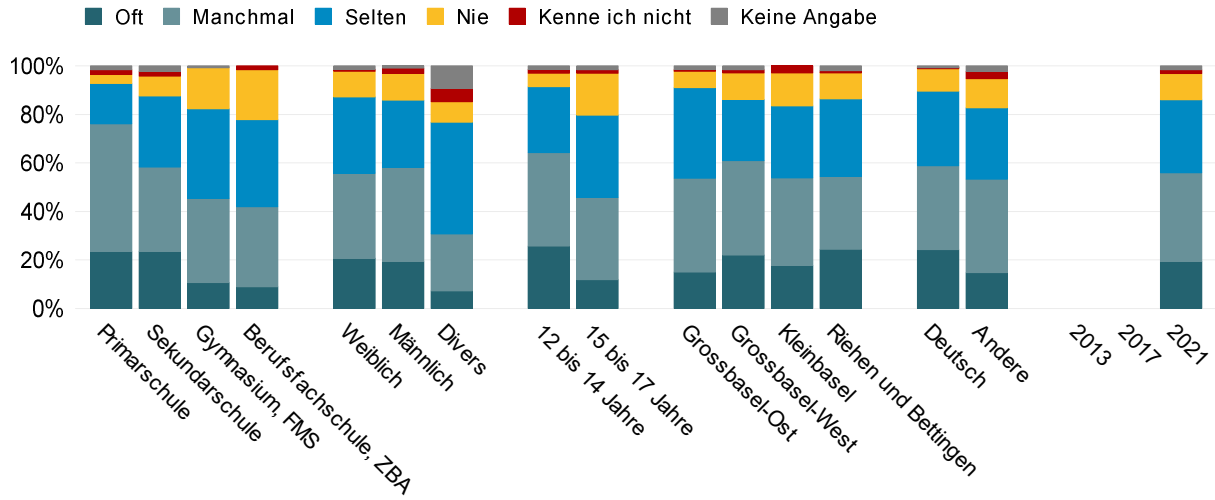


**F20a: Wie oft nutzt Du aktuell die folgenden Freizeitmöglichkeiten?**  
**Sportplätze**

Antwort	Schule																Geschlecht						Alter in Jahren			
	Primar-schule		Sekundar-schule		Gymnasium, FMS		Berufsfach-schule, ZBA		Weiblich		Männlich		Divers		12 bis 14		15 bis 17									
	Anteil	+/-	Anteil	+/-	Anteil	+/-	Anteil	+/-	Anteil	+/-	Anteil	+/-	Anteil	+/-	Anteil	+/-	Anteil	+/-								
Oft	45,0	11,3	41,5	4,2	29,2	8,3	30,5	14,1	22,7	5,0	54,9	5,7	37,7	29,3	42,8	4,4	32,6	6,4								
Manchmal	28,2	9,2	26,2	3,6	32,1	7,5	38,2	14,8	35,4	5,1	23,3	4,8	17,3	18,5	27,1	3,6	31,4	5,6								
Selten	15,8	8,1	18,7	3,9	20,1	7,0	12,4	9,0	23,4	4,9	12,3	3,9	29,8	25,2	17,4	4,0	18,8	4,9								
Nie	8,5	5,8	10,7	3,4	16,8	5,1	17,0	11,3	16,2	4,4	7,7	2,9	4,3	8,7	9,7	3,1	15,4	4,0								
Kenne ich nicht	-	-	1,0	0,9	1,2	1,4	1,9	3,2	0,9	1,1	0,9	0,9	6,2	12,2	0,9	0,9	1,2	1,1								
Keine Angabe	2,4	4,7	1,8	1,2	0,7	1,3	-	-	1,4	1,2	0,9	0,9	4,7	9,5	2,0	1,5	0,6	0,8								
Anzahl Befragte	109		536		161		50		385		387		16		521		331									

Antwort	Wahlkreis								Familiensprache				Total					
	Grossbasel-Ost		Grossbasel-West		Kleinbasel		Riehen und Bettingen		Deutsch		Andere		2013		2017		2021	
	Anteil	+/-	Anteil	+/-	Anteil	+/-	Anteil	+/-	Anteil	+/-	Anteil	+/-	Anteil	+/-	Anteil	+/-	Anteil	+/-
Oft	41,7	7,5	34,7	6,2	41,1	7,8	38,9	10,2	36,4	5,3	41,6	5,7	-	-	-	-	38,2	3,9
Manchmal	25,8	6,9	30,7	6,0	27,3	6,4	30,4	8,7	32,2	4,6	25,3	5,1	-	-	-	-	28,9	3,3
Selten	18,6	5,9	18,4	5,2	16,0	5,5	20,7	8,4	19,0	4,0	17,0	4,0	-	-	-	-	18,0	3,1
Nie	10,1	5,6	13,8	3,3	14,4	5,2	10,1	5,8	11,4	3,5	12,9	4,6	-	-	-	-	12,4	2,7
Kenne ich nicht	1,5	1,6	1,2	1,4	1,2	1,7	-	-	0,9	0,8	1,4	1,2	-	-	-	-	1,1	0,7
Keine Angabe	2,3	2,8	1,2	1,1	-	-	-	-	0,2	0,4	1,9	1,4	-	-	-	-	1,5	0,9
Anzahl Befragte	200		278		198		152		438		373		-		-		856	

**Frage 20b:**  
**Wie oft nutzt Du aktuell die folgenden Freizeitmöglichkeiten?**  
**Gartenbäder, Hallenbäder**



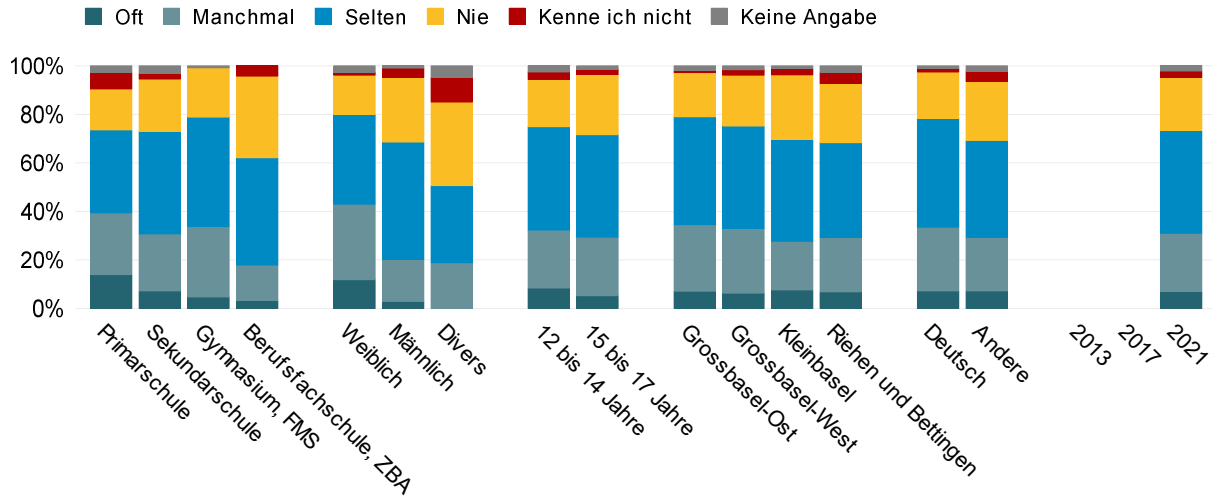
**F20b: Wie oft nutzt Du aktuell die folgenden Freizeitmöglichkeiten?**  
**Gartenbäder, Hallenbäder**

Antwort	Schule																Geschlecht						Alter in Jahren			
	Primar-schule		Sekundar-schule		Gymnasium, FMS		Berufsfach-schule, ZBA		Weiblich		Männlich		Divers		12 bis 14		15 bis 17									
	Anteil	+/-	Anteil	+/-	Anteil	+/-	Anteil	+/-	Anteil	+/-	Anteil	+/-	Anteil	+/-	Anteil	+/-	Anteil	+/-								
Oft	23,5	7,7	23,6	4,7	10,7	6,6	9,0	7,8	20,7	5,4	19,3	5,2	7,2	14,1	25,7	4,4	11,8	4,4								
Manchmal	52,6	5,2	34,7	4,5	34,7	8,3	33,0	15,7	35,1	4,9	38,8	6,0	23,5	19,6	38,5	4,2	34,0	6,2								
Selten	16,7	8,7	29,3	5,1	36,9	9,0	35,9	15,8	31,4	6,1	27,8	5,2	46,1	30,1	27,3	5,0	33,8	6,2								
Nie	3,6	3,8	8,2	3,3	17,0	6,8	20,5	14,8	10,8	4,0	10,9	4,5	8,4	16,1	5,5	2,2	17,4	5,7								
Kenne ich nicht	2,0	2,4	2,0	1,5	-	-	1,6	3,3	0,6	0,9	2,3	1,4	5,6	11,1	1,6	1,4	1,5	1,3								
Keine Angabe	1,6	3,1	2,2	1,4	0,7	1,3	-	-	1,4	1,2	0,9	0,9	9,2	12,3	1,5	1,1	1,5	1,5								
Anzahl Befragte	109		536		161		50		385		387		16		521		331									

Antwort	Wahlkreis								Familiensprache				Total					
	Grossbasel-Ost		Grossbasel-West		Kleinbasel		Riehen und Bettingen		Deutsch		Andere		2013		2017		2021	
	Anteil	+/-	Anteil	+/-	Anteil	+/-	Anteil	+/-	Anteil	+/-	Anteil	+/-	Anteil	+/-	Anteil	+/-	Anteil	+/-
Oft	15,1	4,4	22,0	6,1	17,8	6,4	24,4	8,8	24,2	6,3	14,7	3,4	-	-	-	-	19,4	3,7
Manchmal	38,6	7,7	38,9	5,9	36,0	5,9	30,0	9,1	34,6	5,0	38,5	4,9	-	-	-	-	36,4	3,7
Selten	37,5	8,1	25,3	5,9	29,7	7,0	31,9	11,2	30,7	6,5	29,5	4,9	-	-	-	-	30,2	4,2
Nie	7,0	4,4	10,8	4,7	13,6	5,9	10,9	7,7	9,8	4,2	12,0	3,8	-	-	-	-	10,8	3,2
Kenne ich nicht	0,4	0,9	1,4	1,4	2,9	2,2	0,7	1,3	0,2	0,4	3,0	1,8	-	-	-	-	1,5	1,0
Keine Angabe	1,4	2,0	1,5	1,5	-	-	2,0	2,7	0,4	0,6	2,2	1,5	-	-	-	-	1,6	0,9
Anzahl Befragte	200		278		198		152		438		373		-		-		856	



**Frage 20c:**  
**Wie oft nutzt Du aktuell die folgenden Freizeitmöglichkeiten?**  
**Kunsteisbahnen**

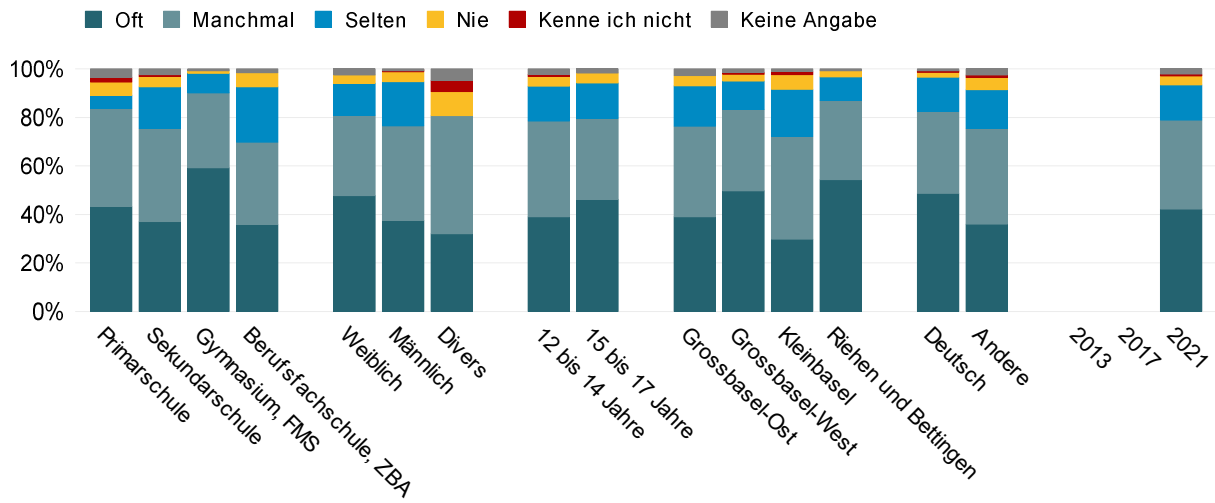


**F20c: Wie oft nutzt Du aktuell die folgenden Freizeitmöglichkeiten?**  
**Kunsteisbahnen**

Antwort	Schule																Geschlecht						Alter in Jahren			
	Primar-schule		Sekundar-schule		Gymnasium, FMS		Berufsfach-schule, ZBA		Weiblich		Männlich		Divers		12 bis 14		15 bis 17									
	Anteil	+/-	Anteil	+/-	Anteil	+/-	Anteil	+/-	Anteil	+/-	Anteil	+/-	Anteil	+/-	Anteil	+/-	Anteil	+/-								
Oft	14,0	7,6	7,2	2,3	4,7	2,7	3,3	6,2	11,9	3,3	3,0	1,6	-	-	8,4	2,6	5,3	2,8								
Manchmal	25,5	4,9	23,5	4,4	29,1	6,4	14,7	11,1	31,1	5,5	17,2	4,2	18,9	21,1	23,9	4,0	24,0	5,4								
Selten	34,2	11,5	42,5	4,4	45,2	7,9	44,2	11,3	36,9	5,3	48,4	5,0	31,7	25,3	42,5	4,7	42,2	5,7								
Nie	16,9	7,9	21,4	4,5	20,4	4,7	33,6	10,3	16,2	4,5	26,6	5,0	34,5	31,8	19,5	3,9	24,9	4,4								
Kenne ich nicht	6,8	4,4	2,5	1,6	-	-	4,2	6,9	1,2	1,1	3,8	2,6	10,2	14,3	3,1	1,9	2,0	2,0								
Keine Angabe	2,6	3,5	3,0	1,7	0,7	1,3	-	-	2,6	1,6	1,0	1,0	4,7	9,5	2,5	1,6	1,5	1,5								
Anzahl Befragte	109		536		161		50		385		387		16		521		331									

Antwort	Wahlkreis								Familiensprache				Total					
	Grossbasel-Ost		Grossbasel-West		Kleinbasel		Riehen und Bettingen		Deutsch		Andere		2013		2017		2021	
	Anteil	+/-	Anteil	+/-	Anteil	+/-	Anteil	+/-	Anteil	+/-	Anteil	+/-	Anteil	+/-	Anteil	+/-	Anteil	+/-
Oft	7,2	3,3	6,3	3,4	7,6	3,9	6,8	3,7	7,3	2,7	7,3	2,8	-	-	-	-	7,0	1,9
Manchmal	27,4	6,1	26,6	6,3	20,1	5,0	22,5	9,3	26,2	4,5	22,1	4,1	-	-	-	-	24,0	3,3
Selten	44,4	8,0	42,3	6,3	42,0	6,4	39,1	8,8	44,9	4,8	39,9	6,4	-	-	-	-	42,3	3,5
Nie	18,2	5,1	21,0	4,2	26,5	7,7	24,4	8,9	19,1	3,2	24,3	5,2	-	-	-	-	21,9	3,2
Kenne ich nicht	0,9	1,2	2,2	2,3	2,8	2,0	4,6	5,8	1,5	1,8	4,2	2,0	-	-	-	-	2,6	1,4
Keine Angabe	1,9	2,2	1,6	1,5	1,0	1,4	2,7	3,3	1,1	1,1	2,2	1,7	-	-	-	-	2,2	1,1
Anzahl Befragte	200		278		198		152		438		373		-		-		856	

**Frage 20d:**  
**Wie oft nutzt Du aktuell die folgenden Freizeitmöglichkeiten?**  
**Grünflächen, Park, Wald**

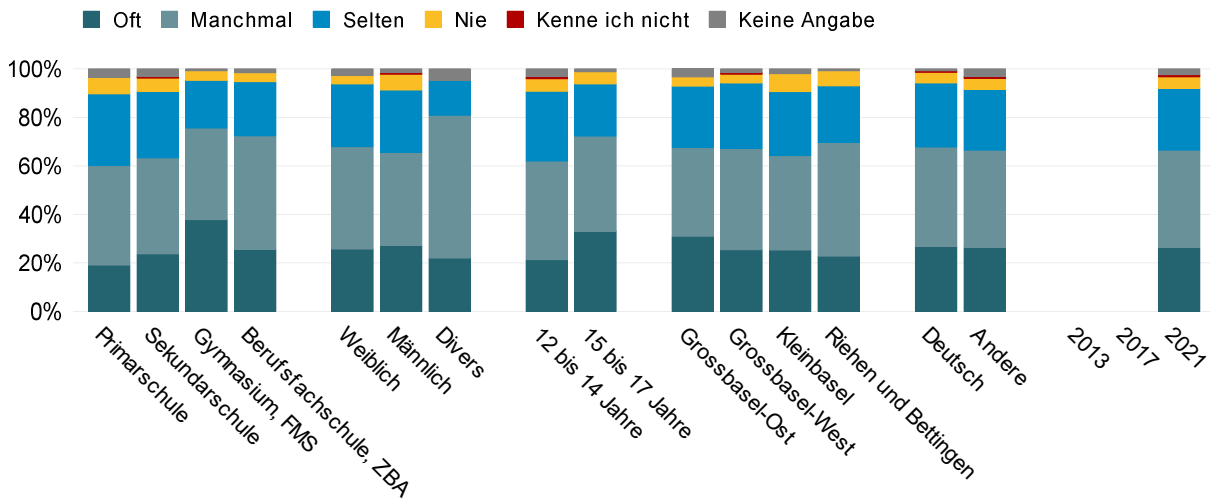


**F20d: Wie oft nutzt Du aktuell die folgenden Freizeitmöglichkeiten?**  
**Grünflächen, Park, Wald**

Antwort	Schule																Geschlecht						Alter in Jahren			
	Primar-schule		Sekundar-schule		Gymnasium, FMS		Berufsfach-schule, ZBA		Weiblich		Männlich		Divers		12 bis 14		15 bis 17									
	Anteil	+/-	Anteil	+/-	Anteil	+/-	Anteil	+/-	Anteil	+/-	Anteil	+/-	Anteil	+/-	Anteil	+/-	Anteil	+/-								
Oft	43,3	9,2	37,1	5,7	59,2	4,0	35,9	10,7	47,7	6,2	37,6	5,5	32,1	23,8	39,1	5,6	46,2	6,5								
Manchmal	40,4	5,8	38,4	4,2	30,9	4,8	33,9	7,7	33,1	4,5	38,9	4,5	48,7	28,1	39,4	3,9	33,5	3,7								
Selten	5,6	4,9	17,1	3,4	8,1	3,7	22,9	12,4	13,2	4,9	18,3	3,9	-	-	14,5	3,1	14,5	4,8								
Nie	5,4	2,7	4,4	2,1	1,2	1,5	5,7	8,0	3,6	2,0	4,0	1,9	9,9	14,0	3,9	2,0	4,1	2,7								
Kenne ich nicht	1,9	2,6	0,6	0,6	-	-	-	-	-	-	1,0	1,0	4,6	9,2	1,0	0,8	-	-								
Keine Angabe	3,4	3,7	2,4	1,3	0,7	1,3	1,6	3,3	2,5	1,6	0,2	0,5	4,7	9,5	2,2	1,4	1,7	1,3								
Anzahl Befragte	109		536		161		50		385		387		16		521		331									

Antwort	Wahlkreis								Familiensprache				Total					
	Grossbasel-Ost		Grossbasel-West		Kleinbasel		Riehen und Bettingen		Deutsch		Andere		2013		2017		2021	
	Anteil	+/-	Anteil	+/-	Anteil	+/-	Anteil	+/-	Anteil	+/-	Anteil	+/-	Anteil	+/-	Anteil	+/-	Anteil	+/-
Oft	39,0	6,8	49,8	7,9	29,8	6,6	54,4	8,1	48,7	5,0	36,1	5,4	-	-	-	-	42,3	4,3
Manchmal	37,3	5,7	33,5	5,7	42,3	6,3	32,6	7,1	33,7	4,0	39,4	5,5	-	-	-	-	36,6	3,0
Selten	16,6	5,8	11,7	3,5	19,4	6,2	9,8	5,4	14,1	3,3	16,0	4,2	-	-	-	-	14,5	2,8
Nie	4,2	2,8	3,0	2,1	6,1	3,6	2,6	2,8	2,6	1,5	5,0	2,5	-	-	-	-	4,0	1,6
Kenne ich nicht	-	-	0,6	0,8	1,3	1,5	-	-	0,2	0,4	1,0	1,0	-	-	-	-	0,5	0,5
Keine Angabe	2,8	2,8	1,4	1,4	1,0	1,4	0,7	1,3	0,7	0,8	2,5	1,6	-	-	-	-	2,1	1,0
Anzahl Befragte	200		278		198		152		438		373		-		-		856	

**Frage 20e:**  
**Wie oft nutzt Du aktuell die folgenden Freizeitmöglichkeiten?**  
**Restaurants, Bars, Cafés**

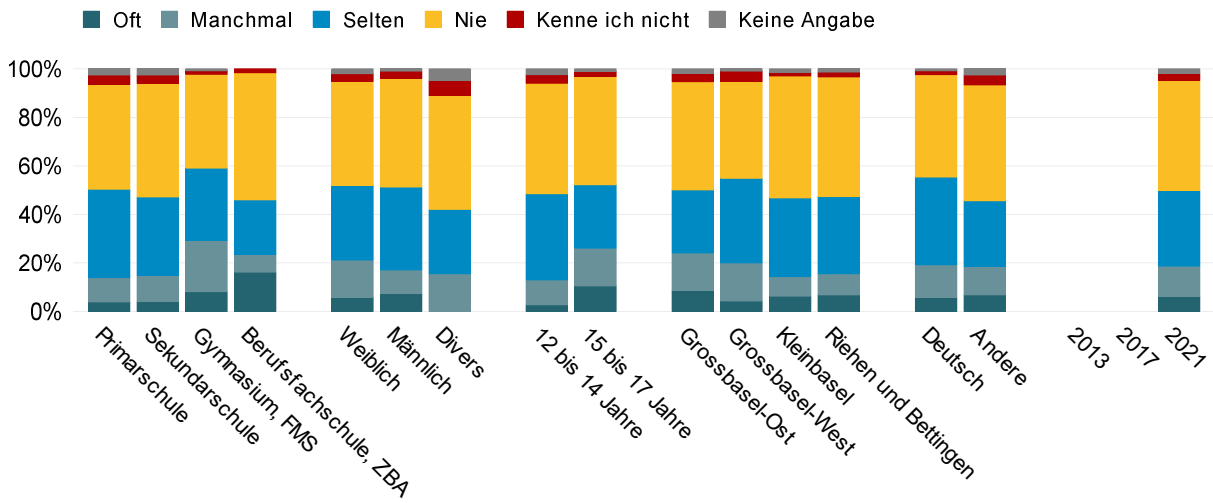


**F20e: Wie oft nutzt Du aktuell die folgenden Freizeitmöglichkeiten?**  
**Restaurants, Bars, Cafés**

Antwort	Schule																Geschlecht						Alter in Jahren			
	Primar-schule		Sekundar-schule		Gymnasium, FMS		Berufsfach-schule, ZBA		Weiblich		Männlich		Divers		12 bis 14		15 bis 17									
	Anteil	+/-	Anteil	+/-	Anteil	+/-	Anteil	+/-	Anteil	+/-	Anteil	+/-	Anteil	+/-	Anteil	+/-	Anteil	+/-								
Oft	19,2	7,1	23,7	4,5	37,8	9,7	25,6	12,6	25,8	5,9	27,2	5,0	22,0	21,6	21,3	4,7	33,1	6,1								
Manchmal	41,0	8,3	39,6	4,0	37,7	6,7	46,8	17,7	42,1	5,6	38,4	5,3	58,9	27,5	40,7	4,2	39,2	5,8								
Selten	29,5	6,7	27,4	4,2	19,7	8,3	22,3	12,5	25,9	4,8	25,7	4,1	14,4	16,6	28,7	4,0	21,4	5,6								
Nie	6,9	5,6	5,9	2,1	4,1	2,4	3,6	5,0	3,4	2,1	6,9	2,8	-	-	5,7	2,2	5,1	2,2								
Kenne ich nicht	-	-	0,4	0,5	-	-	-	-	-	-	0,5	0,6	-	-	0,4	0,5	-	-								
Keine Angabe	3,5	3,8	3,0	1,7	0,7	1,3	1,6	3,3	2,8	1,7	1,4	1,1	4,7	9,5	3,2	1,8	1,2	1,1								
Anzahl Befragte	109		536		161		50		385		387		16		521		331									

Antwort	Wahlkreis								Familiensprache				Total					
	Grossbasel-Ost		Grossbasel-West		Kleinbasel		Riehen und Bettingen		Deutsch		Andere		2013		2017		2021	
	Anteil	+/-	Anteil	+/-	Anteil	+/-	Anteil	+/-	Anteil	+/-	Anteil	+/-	Anteil	+/-	Anteil	+/-	Anteil	+/-
Oft	31,0	7,9	25,4	6,5	25,3	6,6	22,8	10,0	26,7	5,0	26,4	5,5	-	-	-	-	26,4	4,0
Manchmal	36,5	5,9	41,7	6,9	38,9	6,6	46,9	8,2	41,1	4,0	40,0	5,9	-	-	-	-	40,1	3,4
Selten	25,3	7,1	27,0	5,5	26,4	5,8	23,4	9,1	26,3	4,7	25,1	4,6	-	-	-	-	25,5	3,5
Nie	3,9	2,8	3,8	2,6	7,4	3,5	6,3	3,9	5,0	2,1	5,2	2,1	-	-	-	-	5,4	1,6
Kenne ich nicht	-	-	0,6	0,8	-	-	-	-	0,2	0,4	0,2	0,5	-	-	-	-	0,2	0,3
Keine Angabe	3,2	2,7	1,4	1,4	1,9	2,4	0,7	1,3	0,6	0,7	3,1	1,7	-	-	-	-	2,4	1,2
Anzahl Befragte	200		278		198		152		438		373		-		-		856	

**Frage 20f:**  
**Wie oft nutzt Du aktuell die folgenden Freizeitmöglichkeiten?**  
**Discos, Clubs, Konzerte, Festivals**

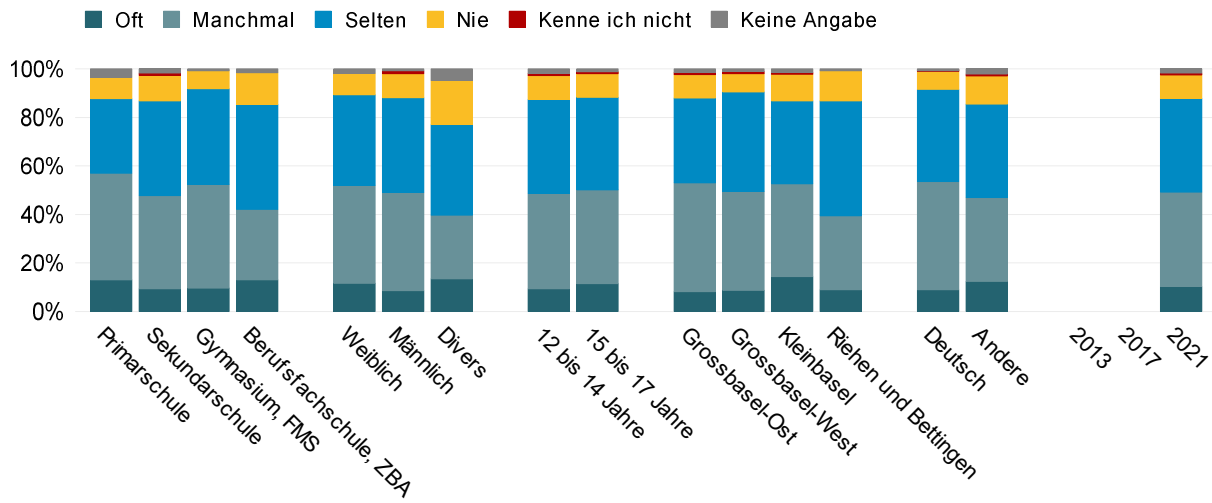


**F20f: Wie oft nutzt Du aktuell die folgenden Freizeitmöglichkeiten?**  
**Discos, Clubs, Konzerte, Festivals**

Antwort	Schule								Geschlecht						Alter in Jahren			
	Primar-schule		Sekundar-schule		Gymnasium, FMS		Berufsfach-schule, ZBA		Weiblich		Männlich		Divers		12 bis 14		15 bis 17	
	Anteil	+/-	Anteil	+/-	Anteil	+/-	Anteil	+/-	Anteil	+/-	Anteil	+/-	Anteil	+/-	Anteil	+/-	Anteil	+/-
Oft	4,0	4,9	4,1	2,2	8,1	5,7	16,2	8,5	5,9	3,1	7,3	3,5	-	-	2,7	1,7	10,6	4,1
Manchmal	10,0	3,2	10,8	2,4	21,2	8,1	7,4	6,5	15,4	3,6	9,8	3,2	15,5	18,0	10,3	2,5	15,6	4,6
Selten	36,4	11,3	32,2	4,5	29,7	7,4	22,5	12,8	30,7	4,7	34,2	5,3	26,5	22,0	35,5	4,4	26,1	5,4
Nie	43,2	13,1	46,9	4,1	38,7	9,6	52,3	13,7	42,9	5,4	44,8	5,2	47,0	28,4	45,5	4,4	44,6	6,4
Kenne ich nicht	3,9	3,2	3,4	1,4	1,6	1,9	1,6	3,1	3,1	1,8	3,0	1,7	6,2	12,2	3,6	1,6	2,1	1,5
Keine Angabe	2,5	3,5	2,5	1,4	0,7	1,3	-	-	2,0	1,4	0,9	0,9	4,7	9,5	2,3	1,4	1,1	1,2
Anzahl Befragte	109		536		161		50		385		387		16		521		331	

Antwort	Wahlkreis								Familiensprache				Total					
	Grossbasel-Ost		Grossbasel-West		Kleinbasel		Riehen und Bettingen		Deutsch		Andere		2013		2017		2021	
	Anteil	+/-	Anteil	+/-	Anteil	+/-	Anteil	+/-	Anteil	+/-	Anteil	+/-	Anteil	+/-	Anteil	+/-	Anteil	+/-
Oft	8,7	4,6	4,4	2,5	6,3	3,9	6,8	6,3	5,8	3,4	6,9	2,6	-	-	-	-	6,2	2,3
Manchmal	15,4	5,4	15,7	4,7	8,1	4,1	8,8	5,3	13,5	3,8	11,7	3,8	-	-	-	-	12,6	2,5
Selten	26,0	6,1	34,9	6,2	32,5	7,4	31,8	7,9	36,1	5,0	27,0	5,2	-	-	-	-	31,2	3,6
Nie	44,7	8,7	40,0	5,6	50,2	8,1	49,3	9,6	42,2	4,9	47,8	6,0	-	-	-	-	45,3	3,7
Kenne ich nicht	3,3	2,5	4,2	2,3	1,4	1,6	1,9	1,8	2,2	1,4	4,0	2,0	-	-	-	-	2,9	1,0
Keine Angabe	1,9	2,1	0,9	1,0	1,5	1,7	1,4	2,5	0,2	0,4	2,5	1,5	-	-	-	-	1,9	1,0
Anzahl Befragte	200		278		198		152		438		373		-		-		856	

**Frage 20g:**  
**Wie oft nutzt Du aktuell die folgenden Freizeitmöglichkeiten?**  
**Kinos, Theater**

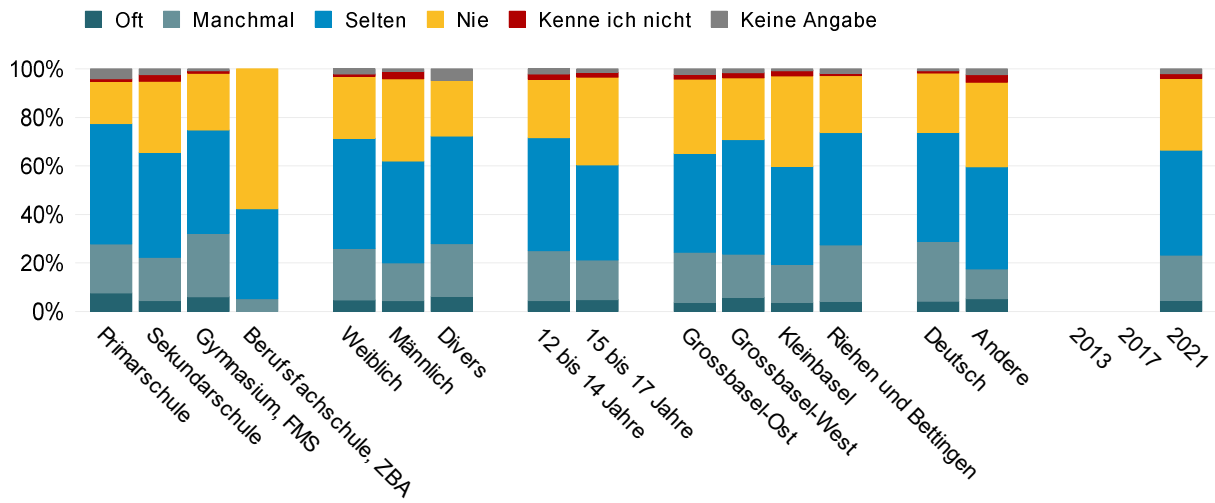


**F20g: Wie oft nutzt Du aktuell die folgenden Freizeitmöglichkeiten?**  
**Kinos, Theater**

Antwort	Schule																Geschlecht						Alter in Jahren			
	Primar-schule		Sekundar-schule		Gymnasium, FMS		Berufsfach-schule, ZBA		Weiblich		Männlich		Divers		12 bis 14		15 bis 17									
	Anteil	+/-	Anteil	+/-	Anteil	+/-	Anteil	+/-	Anteil	+/-	Anteil	+/-	Anteil	+/-	Anteil	+/-	Anteil	+/-								
Oft	13,1	6,4	9,4	3,5	9,7	4,9	13,0	11,8	11,7	3,9	8,5	3,6	13,4	18,2	9,4	3,3	11,5	4,1								
Manchmal	43,9	8,2	38,4	5,6	42,7	10,3	29,0	13,2	40,4	5,6	40,6	5,5	26,3	23,0	39,3	5,2	38,7	6,7								
Selten	30,7	7,5	39,0	5,5	39,4	12,6	43,3	10,7	37,2	6,0	39,0	5,9	37,3	30,0	38,8	5,4	38,1	7,1								
Nie	8,8	6,8	10,6	2,8	7,5	4,4	13,0	11,3	8,9	3,4	10,0	3,9	18,2	17,2	9,8	2,7	10,3	3,9								
Kenne ich nicht	-	-	0,9	0,8	-	-	-	-	-	-	1,2	1,0	-	-	0,8	0,8	0,2	0,4								
Keine Angabe	3,5	4,6	1,7	1,1	0,7	1,3	1,6	3,3	1,8	1,4	0,8	0,9	4,7	9,5	1,9	1,4	1,2	1,1								
Anzahl Befragte	109		536		161		50		385		387		16		521		331									

Antwort	Wahlkreis								Familiensprache				Total					
	Grossbasel-Ost		Grossbasel-West		Kleinbasel		Riehen und Bettingen		Deutsch		Andere		2013		2017		2021	
	Anteil	+/-	Anteil	+/-	Anteil	+/-	Anteil	+/-	Anteil	+/-	Anteil	+/-	Anteil	+/-	Anteil	+/-	Anteil	+/-
Oft	8,1	3,5	8,7	4,3	14,4	5,4	9,0	6,7	8,9	3,4	12,4	4,3	-	-	-	-	10,2	2,7
Manchmal	44,9	9,6	40,7	6,8	38,3	7,8	30,4	7,9	44,6	6,0	34,5	5,3	-	-	-	-	39,0	4,3
Selten	34,9	9,5	41,0	7,9	34,1	7,6	47,3	7,9	38,0	5,9	38,6	5,3	-	-	-	-	38,6	4,4
Nie	9,7	4,0	7,8	3,5	11,3	4,4	12,6	5,7	7,8	3,1	11,6	3,3	-	-	-	-	10,0	2,3
Kenne ich nicht	0,9	1,2	0,6	0,8	0,5	1,0	-	-	0,4	0,5	0,7	0,9	-	-	-	-	0,5	0,5
Keine Angabe	1,4	2,0	1,1	1,3	1,4	1,6	0,7	1,3	0,2	0,4	2,1	1,5	-	-	-	-	1,7	0,9
Anzahl Befragte	200		278		198		152		438		373		-		-		856	

**Frage 20h:**  
**Wie oft nutzt Du aktuell die folgenden Freizeitmöglichkeiten?**  
**Museen, Ausstellungen**

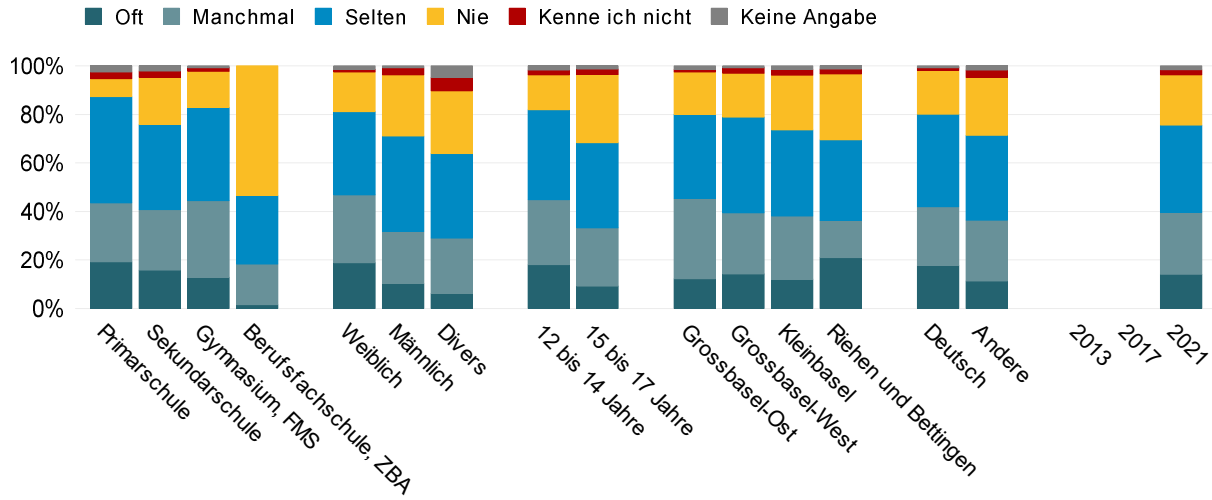


**F20h: Wie oft nutzt Du aktuell die folgenden Freizeitmöglichkeiten?**  
**Museen, Ausstellungen**

Antwort	Schule																Geschlecht						Alter in Jahren			
	Primar-schule		Sekundar-schule		Gymnasium, FMS		Berufsfach-schule, ZBA		Weiblich		Männlich		Divers		12 bis 14		15 bis 17									
	Anteil	+/-	Anteil	+/-	Anteil	+/-	Anteil	+/-	Anteil	+/-	Anteil	+/-	Anteil	+/-	Anteil	+/-	Anteil	+/-								
Oft	7,7	4,9	4,4	2,1	6,1	4,0	-	-	4,7	2,6	4,4	1,9	6,2	12,2	4,5	2,2	4,9	2,7								
Manchmal	20,1	4,8	17,8	5,1	26,2	7,2	5,2	3,8	21,3	5,3	15,6	4,0	21,7	18,4	20,5	4,4	16,4	5,4								
Selten	49,7	9,3	43,4	5,1	42,4	6,4	37,2	8,8	45,4	4,6	41,9	6,0	44,3	29,0	46,6	4,5	39,2	4,9								
Nie	17,4	6,3	29,2	5,7	23,4	6,7	57,6	9,1	25,6	5,3	33,9	6,7	23,0	22,3	24,1	4,4	36,2	7,4								
Kenne ich nicht	1,0	1,9	2,8	1,7	1,2	1,5	-	-	0,9	0,9	3,0	2,1	-	-	2,1	1,5	1,9	1,5								
Keine Angabe	4,2	5,0	2,4	1,3	0,7	1,3	-	-	2,1	1,4	1,1	1,0	4,7	9,5	2,2	1,4	1,5	1,3								
Anzahl Befragte	109		536		161		50		385		387		16		521		331									

Antwort	Wahlkreis								Familiensprache				Total					
	Grossbasel-Ost		Grossbasel-West		Kleinbasel		Riehen und Bettingen		Deutsch		Andere		2013		2017		2021	
	Anteil	+/-	Anteil	+/-	Anteil	+/-	Anteil	+/-	Anteil	+/-	Anteil	+/-	Anteil	+/-	Anteil	+/-	Anteil	+/-
Oft	3,7	2,2	5,8	3,2	3,7	2,8	4,2	3,3	4,2	2,0	5,2	2,5	-	-	-	-	4,7	1,6
Manchmal	20,7	7,0	17,8	5,0	15,7	5,1	23,3	10,3	24,6	5,1	12,3	3,6	-	-	-	-	18,6	3,6
Selten	40,7	6,7	47,2	6,4	40,4	7,7	46,3	11,6	45,0	5,0	42,1	5,4	-	-	-	-	43,2	3,6
Nie	30,6	8,5	25,5	6,0	37,3	8,2	23,7	10,3	24,4	5,0	34,9	6,1	-	-	-	-	29,6	4,5
Kenne ich nicht	2,0	1,8	2,1	2,2	2,4	2,1	0,7	1,3	1,1	1,0	3,2	1,9	-	-	-	-	2,0	1,1
Keine Angabe	2,3	2,8	1,5	1,2	0,5	1,0	1,9	2,6	0,6	0,7	2,3	1,5	-	-	-	-	2,0	1,0
Anzahl Befragte	200		278		198		152		438		373		-		-		856	

**Frage 20i:**  
**Wie oft nutzt Du aktuell die folgenden Freizeitmöglichkeiten?**  
**Bibliotheken, Mediatheken**

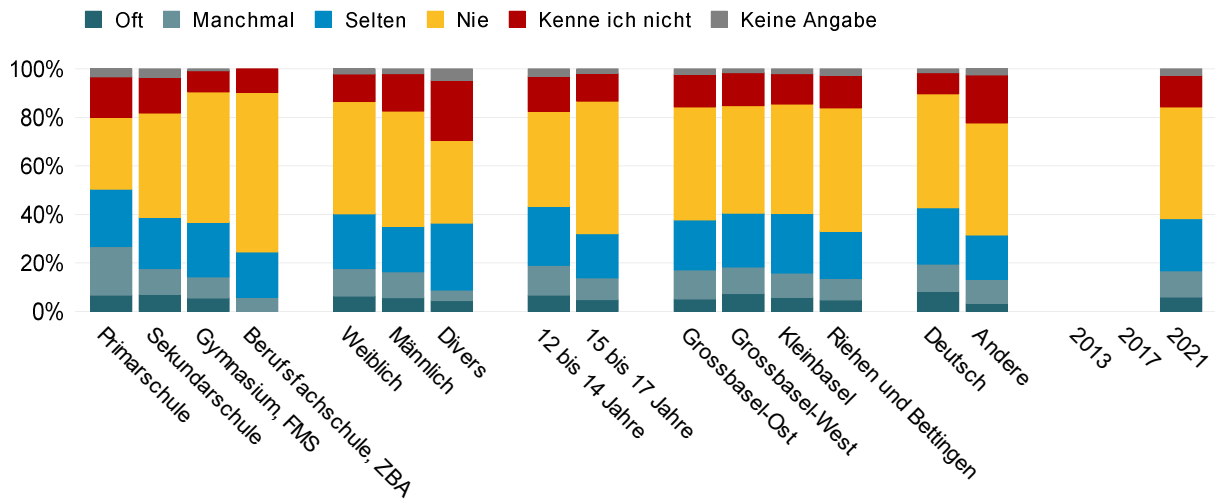


**F20i: Wie oft nutzt Du aktuell die folgenden Freizeitmöglichkeiten?**  
**Bibliotheken, Mediatheken**

Antwort	Schule																Geschlecht						Alter in Jahren			
	Primar-schule		Sekundar-schule		Gymnasium, FMS		Berufsfach-schule, ZBA		Weiblich		Männlich		Divers		12 bis 14		15 bis 17									
	Anteil	+/-	Anteil	+/-	Anteil	+/-	Anteil	+/-	Anteil	+/-	Anteil	+/-	Anteil	+/-	Anteil	+/-	Anteil	+/-								
Oft	19,2	6,6	15,8	4,7	12,8	5,7	1,6	2,7	18,8	5,6	10,3	3,2	6,2	12,2	18,1	4,6	9,3	3,8								
Manchmal	24,4	3,8	24,9	3,9	31,6	9,6	16,7	7,4	28,0	4,8	21,5	4,0	22,8	22,9	26,8	3,3	24,0	5,7								
Selten	43,7	7,5	35,2	5,2	38,4	7,8	28,2	16,6	34,4	4,9	39,2	6,0	34,8	26,4	37,1	5,0	35,0	6,3								
Nie	7,4	4,4	19,5	5,4	15,0	6,3	53,5	14,6	16,3	4,3	25,3	6,7	25,9	31,8	14,4	4,2	28,1	7,8								
Kenne ich nicht	2,8	2,9	2,5	1,5	1,6	2,0	-	-	1,1	1,0	2,9	1,8	5,6	11,1	1,9	1,3	2,2	1,5								
Keine Angabe	2,5	3,5	2,1	1,3	0,7	1,3	-	-	1,4	1,2	0,8	0,9	4,7	9,5	1,7	1,2	1,3	1,3								
Anzahl Befragte	109		536		161		50		385		387		16		521		331									

Antwort	Wahlkreis								Familiensprache				Total					
	Grossbasel-Ost		Grossbasel-West		Kleinbasel		Riehen und Bettingen		Deutsch		Andere		2013		2017		2021	
	Anteil	+/-	Anteil	+/-	Anteil	+/-	Anteil	+/-	Anteil	+/-	Anteil	+/-	Anteil	+/-	Anteil	+/-	Anteil	+/-
Oft	12,2	4,5	14,2	4,5	12,1	5,9	20,9	9,3	17,8	4,8	11,3	3,7	-	-	-	-	14,1	3,3
Manchmal	33,2	6,7	25,2	5,4	26,0	5,9	15,3	5,2	24,2	4,8	25,1	4,6	-	-	-	-	25,4	3,2
Selten	34,7	6,5	39,5	6,3	35,6	6,3	33,2	8,6	38,2	5,8	35,0	5,0	-	-	-	-	36,1	4,0
Nie	17,4	5,9	18,1	6,4	22,5	7,0	27,2	12,9	18,0	5,2	23,8	5,8	-	-	-	-	20,7	4,7
Kenne ich nicht	1,1	1,6	2,4	1,9	2,3	2,0	1,9	2,6	1,5	1,2	3,0	1,8	-	-	-	-	2,1	1,0
Keine Angabe	1,4	2,0	0,6	0,8	1,5	1,7	1,4	2,5	0,5	0,6	1,8	1,3	-	-	-	-	1,7	0,9
Anzahl Befragte	200		278		198		152		438		373		-		-		856	

**Frage 20j:**  
**Wie oft nutzt Du aktuell die folgenden Freizeitmöglichkeiten?**  
**Proberäume, Ateliers**



**F20j: Wie oft nutzt Du aktuell die folgenden Freizeitmöglichkeiten?**  
**Proberäume, Ateliers**

Antwort	Schule																Geschlecht						Alter in Jahren			
	Primar-schule		Sekundar-schule		Gymnasium, FMS		Berufsfach-schule, ZBA		Weiblich		Männlich		Divers		12 bis 14		15 bis 17									
	Anteil	+/-	Anteil	+/-	Anteil	+/-	Anteil	+/-	Anteil	+/-	Anteil	+/-	Anteil	+/-	Anteil	+/-	Anteil	+/-								
Oft	6,8	5,2	7,0	2,8	5,6	4,0	–	–	6,3	2,4	5,7	2,6	4,5	9,0	6,7	2,6	4,8	2,8								
Manchmal	20,0	9,3	10,7	2,8	8,6	4,6	5,9	6,5	11,4	3,4	10,6	3,6	4,3	8,7	12,3	3,1	9,0	3,2								
Selten	23,6	10,2	21,3	3,9	22,6	9,2	18,6	8,7	22,6	5,4	18,8	4,2	27,6	25,5	24,3	4,2	18,3	5,3								
Nie	29,6	7,9	42,8	5,0	53,7	7,9	65,8	5,0	46,3	6,1	47,5	5,7	34,0	26,0	39,1	4,8	54,5	5,5								
Kenne ich nicht	16,7	6,0	14,6	3,5	8,9	6,2	9,8	9,7	11,2	3,2	15,4	4,2	24,9	31,6	14,6	3,4	11,6	4,4								
Keine Angabe	3,3	3,7	3,6	1,7	0,7	1,3	–	–	2,2	1,6	2,0	1,5	4,7	9,5	3,1	1,5	1,8	1,8								
Anzahl Befragte	109		536		161		50		385		387		16		521		331									

Antwort	Wahlkreis								Familiensprache				Total					
	Grossbasel-Ost		Grossbasel-West		Kleinbasel		Riehen und Bettingen		Deutsch		Andere		2013		2017		2021	
	Anteil	+/-	Anteil	+/-	Anteil	+/-	Anteil	+/-	Anteil	+/-	Anteil	+/-	Anteil	+/-	Anteil	+/-	Anteil	+/-
Oft	5,1	2,8	7,4	3,5	5,9	3,3	4,8	3,4	8,3	3,0	3,3	2,2	–	–	–	–	6,0	2,0
Manchmal	12,1	4,2	10,9	3,9	9,9	5,8	8,8	5,5	11,2	3,1	9,9	3,5	–	–	–	–	10,8	2,3
Selten	20,6	6,8	22,1	6,0	24,6	6,4	19,5	8,9	23,2	4,9	18,3	4,8	–	–	–	–	21,5	3,3
Nie	46,5	6,9	44,4	6,8	45,0	8,4	50,9	10,7	47,0	5,7	46,2	6,8	–	–	–	–	46,0	4,1
Kenne ich nicht	13,4	4,1	13,6	4,5	12,6	5,5	13,4	6,3	8,7	3,2	19,8	4,7	–	–	–	–	13,2	2,8
Keine Angabe	2,3	2,3	1,5	1,7	2,0	2,0	2,7	3,9	1,5	1,3	2,5	1,6	–	–	–	–	2,6	1,2
Anzahl Befragte	200		278		198		152		438		373		–		–		856	

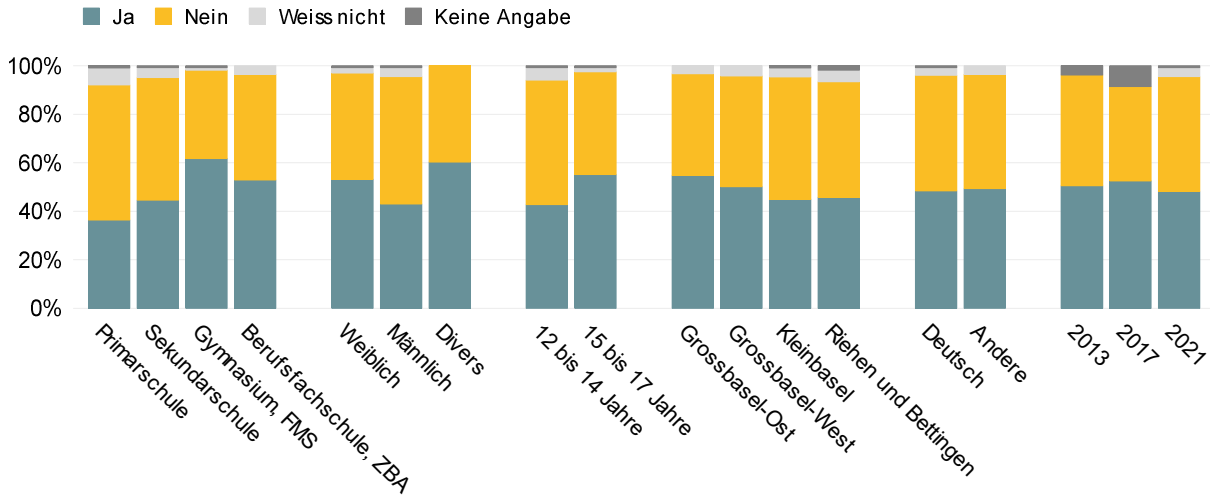


**Frage 27a:**

**Wie informierst Du Dich über Freizeitangebote und Ausagemöglichkeiten?**

**Websites und Social Media**

[Bis 2017: «Im Internet». Bis 2017 ohne Antwortoption «Weiss nicht»]



**F27a: Wie informierst Du Dich über Freizeitangebote und Ausagemöglichkeiten?**

**Websites und Social Media**

[Bis 2017: «Im Internet». Bis 2017 ohne Antwortoption «Weiss nicht»]

Antwort	Schule								Geschlecht						Alter in Jahren			
	Primar-schule		Sekundar-schule		Gymnasium, FMS		Berufsfach-schule, ZBA		Weiblich		Männlich		Divers		12 bis 14		15 bis 17	
	Anteil	+/-	Anteil	+/-	Anteil	+/-	Anteil	+/-	Anteil	+/-	Anteil	+/-	Anteil	+/-	Anteil	+/-	Anteil	+/-
Ja	36,4	12,8	44,5	5,4	61,7	7,5	52,9	15,2	53,1	6,4	43,0	5,4	60,3	26,0	42,7	5,9	55,2	5,9
Nein	55,6	13,7	50,6	4,8	36,3	7,9	43,5	12,9	43,9	6,4	52,6	5,5	39,7	26,0	51,3	5,5	42,3	5,7
Weiss nicht	7,0	4,4	4,3	2,5	1,5	2,0	3,6	4,6	2,8	1,7	4,3	3,0	-	-	5,2	2,6	2,4	1,8
Keine Angabe	1,0	1,8	0,6	0,7	0,4	0,8	-	-	0,2	0,5	0,2	0,4	-	-	0,8	0,8	0,2	0,4
Anzahl Befragte	109		536		161		50		385		387		16		521		331	

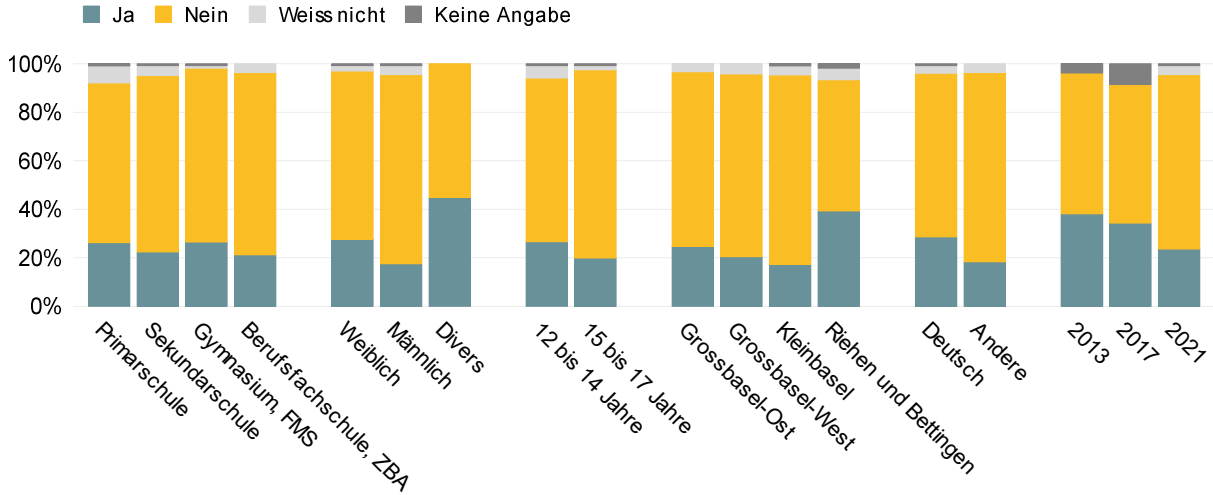
Antwort	Wahlkreis								Familiensprache				Total					
	Grossbasel-Ost		Grossbasel-West		Kleinbasel		Riehen und Bettingen		Deutsch		Andere		2013		2017		2021	
	Anteil	+/-	Anteil	+/-	Anteil	+/-	Anteil	+/-	Anteil	+/-	Anteil	+/-	Anteil	+/-	Anteil	+/-	Anteil	+/-
Ja	54,7	8,9	50,1	7,3	45,0	7,7	45,7	9,9	48,4	5,7	49,3	6,3	50,5	4,1	52,5	4,0	48,1	4,6
Nein	42,1	8,0	45,7	7,0	50,4	7,5	47,7	9,7	47,6	5,5	47,1	6,1	45,7	3,6	38,9	3,7	47,4	4,2
Weiss nicht	3,2	2,6	4,2	2,6	3,7	2,7	4,7	3,9	3,6	2,1	3,6	2,3	-	-	-	-	3,9	1,7
Keine Angabe	-	-	-	-	0,9	1,3	1,9	2,1	0,4	0,5	-	-	3,8	1,3	8,6	2,3	0,5	0,5
Anzahl Befragte	200		278		198		152		438		373		818		908		856	

**Frage 27b:**

**Wie informierst Du Dich über Freizeitangebote und Ausgahmlichkeiten?**

**Plakate, Flyer**

[Bis 2017 ohne Antwortoption «Weiss nicht»]



**F27b: Wie informierst Du Dich über Freizeitangebote und Ausgahmlichkeiten?**

**Plakate, Flyer**

[Bis 2017 ohne Antwortoption «Weiss nicht»]

Antwort	Schule								Geschlecht						Alter in Jahren			
	Primar-schule		Sekundar-schule		Gymnasium, FMS		Berufsfach-schule, ZBA		Weiblich		Männlich		Divers		12 bis 14		15 bis 17	
	Anteil	+/-	Anteil	+/-	Anteil	+/-	Anteil	+/-	Anteil	+/-	Anteil	+/-	Anteil	+/-	Anteil	+/-	Anteil	+/-
Ja	26,2	7,7	22,4	5,4	26,5	7,9	21,2	10,7	27,7	5,3	17,6	4,7	44,9	28,6	26,6	4,9	20,0	5,5
Nein	65,8	11,8	72,7	5,7	71,6	8,3	75,2	10,6	69,3	5,8	77,9	5,4	55,1	28,6	67,4	5,3	77,5	5,5
Weiss nicht	7,0	4,4	4,3	2,5	1,5	2,0	3,6	4,6	2,8	1,7	4,3	3,0	-	-	5,2	2,6	2,4	1,8
Keine Angabe	1,0	1,8	0,6	0,7	0,4	0,8	-	-	0,2	0,5	0,2	0,4	-	-	0,8	0,8	0,2	0,4
Anzahl Befragte	109		536		161		50		385		387		16		521		331	

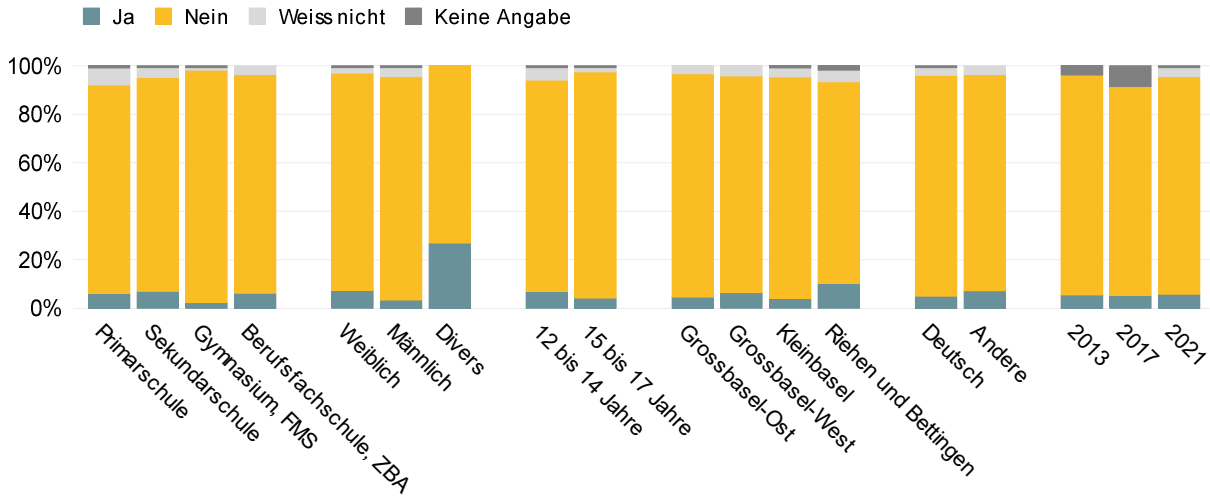
Antwort	Wahlkreis								Familiensprache				Total					
	Grossbasel-Ost		Grossbasel-West		Kleinbasel		Riehen und Bettingen		Deutsch		Andere		2013		2017		2021	
	Anteil	+/-	Anteil	+/-	Anteil	+/-	Anteil	+/-	Anteil	+/-	Anteil	+/-	Anteil	+/-	Anteil	+/-	Anteil	+/-
Ja	24,7	7,4	20,4	4,7	17,4	5,1	39,4	13,1	28,7	5,4	18,3	4,5	38,1	4,6	34,2	3,4	23,6	3,8
Nein	72,1	7,3	75,4	5,6	77,9	6,0	54,1	14,5	67,4	5,7	78,1	5,1	58,2	4,1	57,2	3,1	72,0	4,1
Weiss nicht	3,2	2,6	4,2	2,6	3,7	2,7	4,7	3,9	3,6	2,1	3,6	2,3	-	-	-	-	3,9	1,7
Keine Angabe	-	-	-	-	0,9	1,3	1,9	2,1	0,4	0,5	-	-	3,8	1,3	8,6	2,3	0,5	0,5
Anzahl Befragte	200		278		198		152		438		373		818		908		856	

**Frage 27c:**

**Wie informierst Du Dich über Freizeitangebote und Ausagemöglichkeiten?**

**Jugendtreffpunkt**

[Bis 2017 ohne Antwortoption «Weiss nicht»]



**F27c: Wie informierst Du Dich über Freizeitangebote und Ausagemöglichkeiten?**

**Jugendtreffpunkt**

[Bis 2017 ohne Antwortoption «Weiss nicht»]

Antwort	Schule								Geschlecht						Alter in Jahren			
	Primar-schule		Sekundar-schule		Gymnasium, FMS		Berufsfach-schule, ZBA		Weiblich		Männlich		Divers		12 bis 14		15 bis 17	
	Anteil	+/-	Anteil	+/-	Anteil	+/-	Anteil	+/-	Anteil	+/-	Anteil	+/-	Anteil	+/-	Anteil	+/-	Anteil	+/-
Ja	6,2	4,5	7,0	2,0	2,4	2,1	6,2	8,9	7,4	2,4	3,5	1,9	26,9	30,2	6,9	1,6	4,3	2,6
Nein	85,8	8,1	88,2	3,6	95,7	3,2	90,2	9,3	89,6	3,2	92,1	3,5	73,1	30,2	87,1	3,6	93,2	3,2
Weiss nicht	7,0	4,4	4,3	2,5	1,5	2,0	3,6	4,6	2,8	1,7	4,3	3,0	-	-	5,2	2,6	2,4	1,8
Keine Angabe	1,0	1,8	0,6	0,7	0,4	0,8	-	-	0,2	0,5	0,2	0,4	-	-	0,8	0,8	0,2	0,4
Anzahl Befragte	109		536		161		50		385		387		16		521		331	

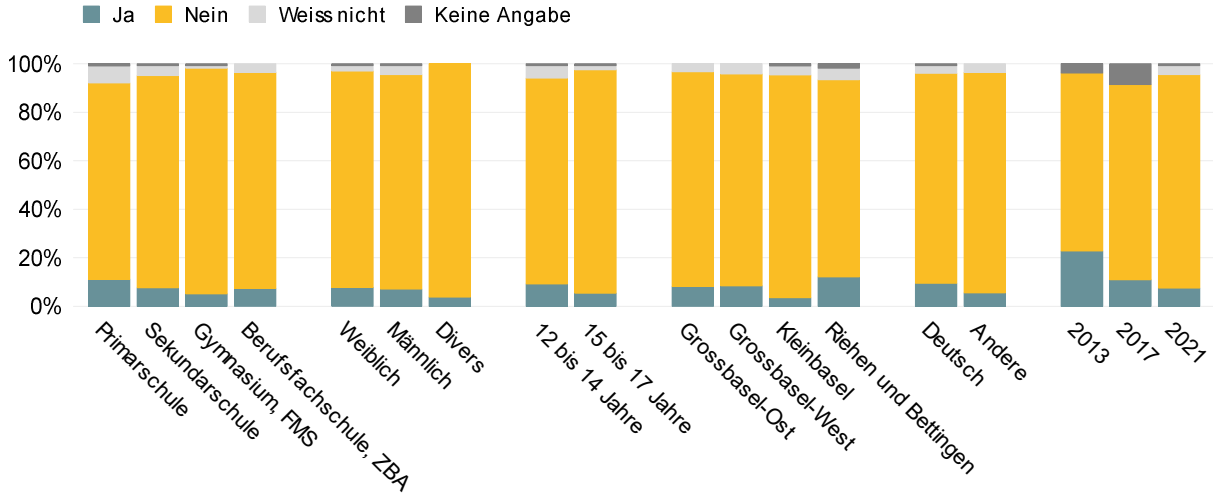
Antwort	Wahlkreis								Familiensprache				Total					
	Grossbasel-Ost		Grossbasel-West		Kleinbasel		Riehen und Bettingen		Deutsch		Andere		2013		2017		2021	
	Anteil	+/-	Anteil	+/-	Anteil	+/-	Anteil	+/-	Anteil	+/-	Anteil	+/-	Anteil	+/-	Anteil	+/-	Anteil	+/-
Ja	4,6	3,0	6,4	2,8	4,1	2,8	10,2	5,9	5,0	2,2	7,3	3,2	5,6	1,8	5,3	1,8	5,9	1,6
Nein	92,2	4,4	89,4	3,8	91,2	4,4	83,2	7,3	91,0	3,2	89,2	3,9	90,7	2,4	86,1	3,2	89,7	2,6
Weiss nicht	3,2	2,6	4,2	2,6	3,7	2,7	4,7	3,9	3,6	2,1	3,6	2,3	-	-	-	-	3,9	1,7
Keine Angabe	-	-	-	-	0,9	1,3	1,9	2,1	0,4	0,5	-	-	3,8	1,3	8,6	2,3	0,5	0,5
Anzahl Befragte	200		278		198		152		438		373		818		908		856	

**Frage 27d:**

**Wie informierst Du Dich über Freizeitangebote und Ausgelmöglichkeiten?**

**Zeitschriften, Zeitungen**

[Bis 2017 ohne Antwortoption «Weiss nicht»]



**F27d: Wie informierst Du Dich über Freizeitangebote und Ausgelmöglichkeiten?**

**Zeitschriften, Zeitungen**

[Bis 2017 ohne Antwortoption «Weiss nicht»]

Antwort	Schule								Geschlecht						Alter in Jahren			
	Primar-schule		Sekundar-schule		Gymnasium, FMS		Berufsfach-schule, ZBA		Weiblich		Männlich		Divers		12 bis 14		15 bis 17	
	Anteil	+/-	Anteil	+/-	Anteil	+/-	Anteil	+/-	Anteil	+/-	Anteil	+/-	Anteil	+/-	Anteil	+/-	Anteil	+/-
Ja	11,2	3,7	7,7	2,8	5,1	3,9	7,4	6,6	7,7	2,5	7,1	2,5	3,8	7,6	9,3	2,7	5,3	2,6
Nein	80,9	5,1	87,4	3,6	93,0	4,6	89,1	8,4	89,3	3,0	88,4	3,8	96,2	7,6	84,7	3,5	92,1	3,3
Weiss nicht	7,0	4,4	4,3	2,5	1,5	2,0	3,6	4,6	2,8	1,7	4,3	3,0	-	-	5,2	2,6	2,4	1,8
Keine Angabe	1,0	1,8	0,6	0,7	0,4	0,8	-	-	0,2	0,5	0,2	0,4	-	-	0,8	0,8	0,2	0,4
Anzahl Befragte	109		536		161		50		385		387		16		521		331	

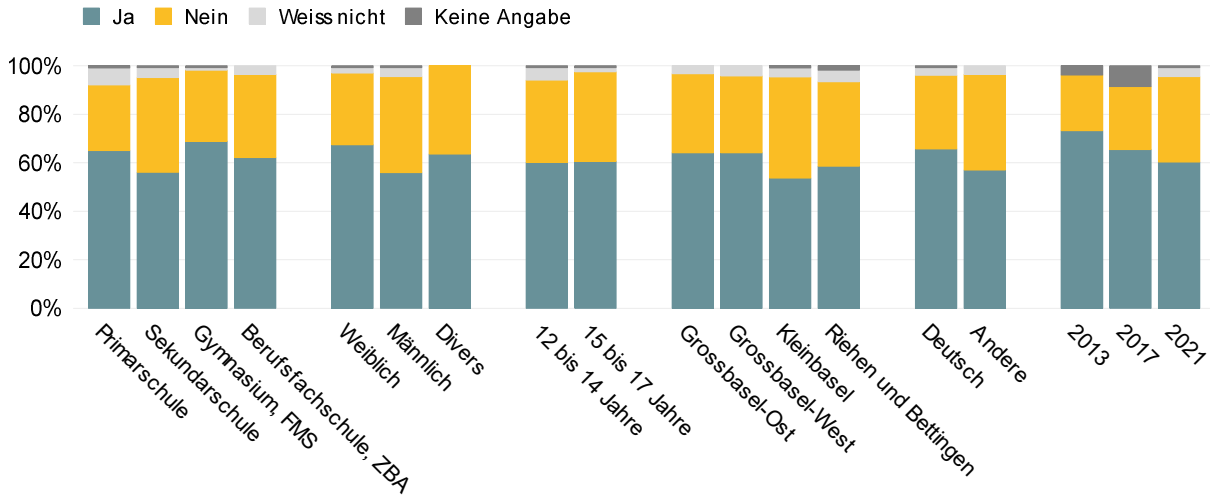
Antwort	Wahlkreis								Familiensprache				Total					
	Grossbasel-Ost		Grossbasel-West		Kleinbasel		Riehen und Bettingen		Deutsch		Andere		2013		2017		2021	
	Anteil	+/-	Anteil	+/-	Anteil	+/-	Anteil	+/-	Anteil	+/-	Anteil	+/-	Anteil	+/-	Anteil	+/-	Anteil	+/-
Ja	8,2	4,3	8,4	2,5	3,6	2,6	12,2	7,6	9,5	3,1	5,6	2,2	22,9	2,9	10,9	2,2	7,5	2,0
Nein	88,6	5,1	87,4	3,4	91,7	3,7	81,2	8,8	86,5	4,0	90,8	3,1	73,4	2,9	80,5	3,2	88,1	2,6
Weiss nicht	3,2	2,6	4,2	2,6	3,7	2,7	4,7	3,9	3,6	2,1	3,6	2,3	-	-	-	-	3,9	1,7
Keine Angabe	-	-	-	-	0,9	1,3	1,9	2,1	0,4	0,5	-	-	3,8	1,3	8,6	2,3	0,5	0,5
Anzahl Befragte	200		278		198		152		438		373		818		908		856	

**Frage 27e:**

**Wie informierst Du Dich über Freizeitangebote und Ausagemöglichkeiten?**

**Familie, Freundinnen und Freunde**

[Bis 2017: «Über Kollegen». Bis 2017 ohne Antwortoption «Weiss nicht»]



**F27e: Wie informierst Du Dich über Freizeitangebote und Ausagemöglichkeiten?**

**Familie, Freundinnen und Freunde**

[Bis 2017: «Über Kollegen». Bis 2017 ohne Antwortoption «Weiss nicht»]

Antwort	Schule								Geschlecht				Alter in Jahren					
	Primar-schule		Sekundar-schule		Gymnasium, FMS		Berufsfach-schule, ZBA		Weiblich		Männlich		Divers		12 bis 14		15 bis 17	
	Anteil	+/-	Anteil	+/-	Anteil	+/-	Anteil	+/-	Anteil	+/-	Anteil	+/-	Anteil	+/-	Anteil	+/-	Anteil	+/-
Ja	65,1	12,2	56,1	5,6	68,8	8,2	62,1	9,3	67,4	5,7	56,0	5,4	63,6	24,6	60,2	5,4	60,6	6,1
Nein	27,0	10,4	39,0	5,0	29,3	7,8	34,3	9,0	29,6	5,4	39,5	5,5	36,4	24,6	33,8	4,5	36,9	5,7
Weiss nicht	7,0	4,4	4,3	2,5	1,5	2,0	3,6	4,6	2,8	1,7	4,3	3,0	-	-	5,2	2,6	2,4	1,8
Keine Angabe	1,0	1,8	0,6	0,7	0,4	0,8	-	-	0,2	0,5	0,2	0,4	-	-	0,8	0,8	0,2	0,4
Anzahl Befragte	109		536		161		50		385		387		16		521		331	

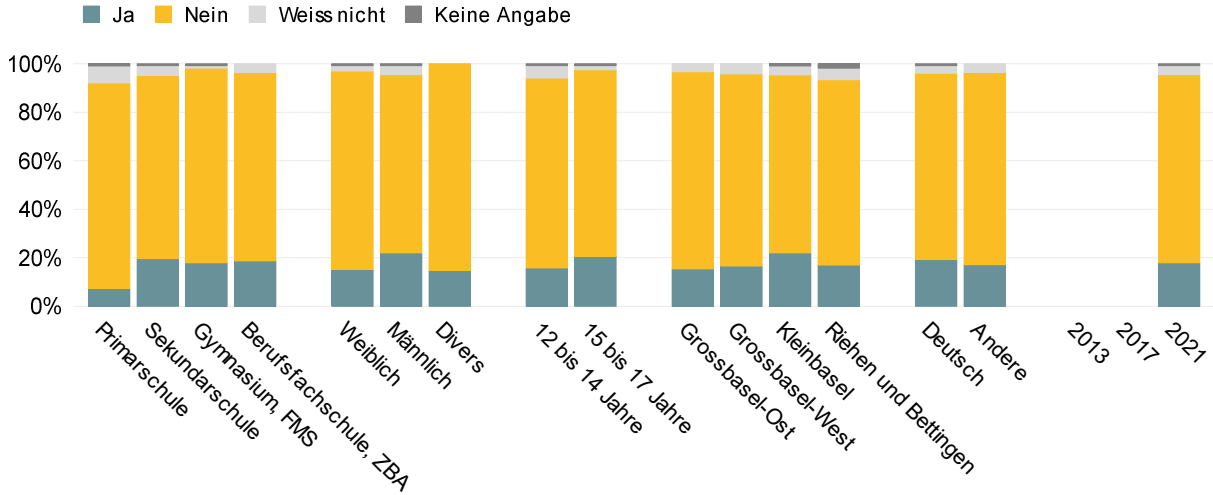
Antwort	Wahlkreis								Familiensprache				Total					
	Grossbasel-Ost		Grossbasel-West		Kleinbasel		Riehen und Bettingen		Deutsch		Andere		2013		2017		2021	
	Anteil	+/-	Anteil	+/-	Anteil	+/-	Anteil	+/-	Anteil	+/-	Anteil	+/-	Anteil	+/-	Anteil	+/-	Anteil	+/-
Ja	64,1	7,5	64,1	7,2	53,7	7,7	58,6	8,4	65,6	5,3	57,1	5,7	73,2	4,5	65,5	4,5	60,3	4,2
Nein	32,7	6,7	31,7	6,4	41,7	7,8	34,8	9,0	30,4	5,0	39,4	5,8	23,0	4,1	25,9	3,6	35,2	3,7
Weiss nicht	3,2	2,6	4,2	2,6	3,7	2,7	4,7	3,9	3,6	2,1	3,6	2,3	-	-	-	-	3,9	1,7
Keine Angabe	-	-	-	-	0,9	1,3	1,9	2,1	0,4	0,5	-	-	3,8	1,3	8,6	2,3	0,5	0,5
Anzahl Befragte	200		278		198		152		438		373		818		908		856	

**Frage 27f:**

**Wie informierst Du Dich über Freizeitangebote und Ausgelmöglichkeiten?**

**Ich informiere mich nicht.**

[Bis 2017 ohne Antwortoption «Weiss nicht»]



**F27f: Wie informierst Du Dich über Freizeitangebote und Ausgelmöglichkeiten?**

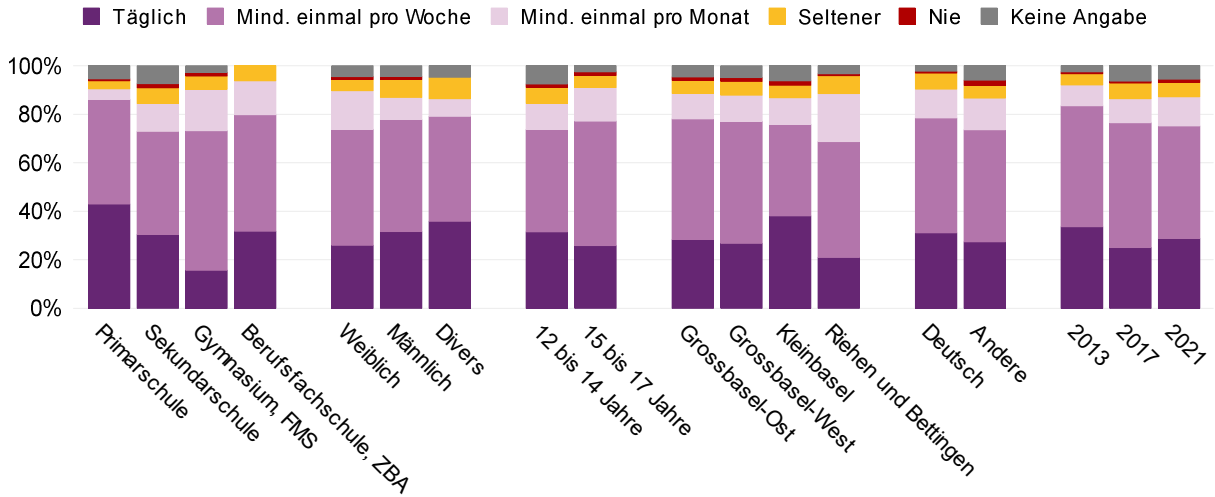
**Ich informiere mich nicht.**

[Bis 2017 ohne Antwortoption «Weiss nicht»]

Antwort	Schule								Geschlecht						Alter in Jahren			
	Primar-schule		Sekundar-schule		Gymnasium, FMS		Berufsfach-schule, ZBA		Weiblich		Männlich		Divers		12 bis 14		15 bis 17	
	Anteil	+/-	Anteil	+/-	Anteil	+/-	Anteil	+/-	Anteil	+/-	Anteil	+/-	Anteil	+/-	Anteil	+/-	Anteil	+/-
Ja	7,5	5,4	19,7	3,5	17,9	6,5	18,8	10,9	15,2	3,2	22,0	4,7	14,8	16,0	15,9	3,5	20,6	4,5
Nein	84,6	7,1	75,5	4,3	80,2	6,3	77,7	12,6	81,8	3,6	73,5	5,1	85,2	16,0	78,1	4,1	76,8	4,9
Weiss nicht	7,0	4,4	4,3	2,5	1,5	2,0	3,6	4,6	2,8	1,7	4,3	3,0	-	-	5,2	2,6	2,4	1,8
Keine Angabe	1,0	1,8	0,6	0,7	0,4	0,8	-	-	0,2	0,5	0,2	0,4	-	-	0,8	0,8	0,2	0,4
Anzahl Befragte	109		536		161		50		385		387		16		521		331	

Antwort	Wahlkreis								Familiensprache				Total					
	Grossbasel-Ost		Grossbasel-West		Kleinbasel		Riehen und Bettingen		Deutsch		Andere		2013		2017		2021	
	Anteil	+/-	Anteil	+/-	Anteil	+/-	Anteil	+/-	Anteil	+/-	Anteil	+/-	Anteil	+/-	Anteil	+/-	Anteil	+/-
Ja	15,5	4,9	16,6	4,9	22,1	6,4	17,1	7,3	19,3	3,7	17,2	4,4	-	-	-	-	17,9	2,9
Nein	81,3	5,4	79,2	6,0	73,3	6,7	76,4	6,9	76,7	4,1	79,2	4,3	-	-	-	-	77,7	3,3
Weiss nicht	3,2	2,6	4,2	2,6	3,7	2,7	4,7	3,9	3,6	2,1	3,6	2,3	-	-	-	-	3,9	1,7
Keine Angabe	-	-	-	-	0,9	1,3	1,9	2,1	0,4	0,5	-	-	-	-	-	-	0,5	0,5
Anzahl Befragte	200		278		198		152		438		373		-		-		856	

**Frage 28a:**  
**Was machst Du in Deiner Freizeit und wie oft?**  
**Mit Freundinnen und Freunden abmachen**  
 [Bis 2017: «Mit Freunden, Kollegen treffen (abmachen)»]

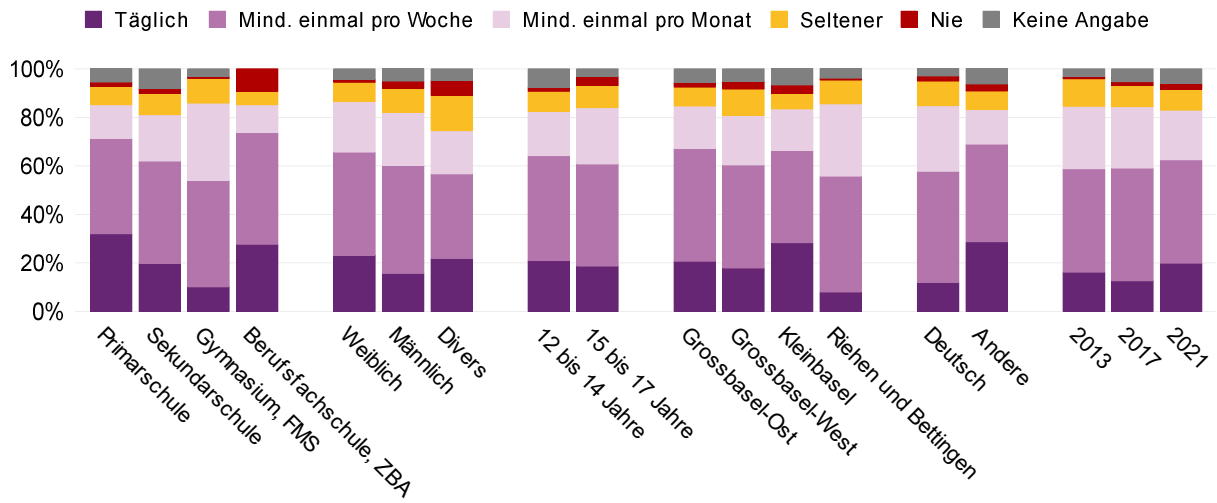


**F28a: Was machst Du in Deiner Freizeit und wie oft?**  
**Mit Freundinnen und Freunden abmachen**  
 [Bis 2017: «Mit Freunden, Kollegen treffen (abmachen)»]

Antwort	Schule								Geschlecht						Alter in Jahren			
	Primar-schule		Sekundar-schule		Gymnasium, FMS		Berufsfach-schule, ZBA		Weiblich		Männlich		Divers		12 bis 14		15 bis 17	
	Anteil	+/-	Anteil	+/-	Anteil	+/-	Anteil	+/-	Anteil	+/-	Anteil	+/-	Anteil	+/-	Anteil	+/-	Anteil	+/-
Täglich	43,1	13,2	30,5	5,4	15,6	4,0	31,8	13,0	26,0	5,8	31,6	5,9	35,9	24,6	31,6	5,8	25,8	5,6
Mind. einmal pro Woche	43,1	12,6	42,5	5,0	57,5	5,7	48,0	10,0	47,7	5,5	46,2	5,1	43,3	29,1	42,1	5,1	51,3	5,1
Mind. einmal pro Monat	4,3	3,7	11,4	3,2	17,1	5,2	14,0	5,6	15,9	3,9	9,2	2,7	7,2	14,1	10,8	3,4	13,9	3,4
Seltener	3,3	3,6	6,5	2,2	5,5	3,8	6,2	8,8	4,6	2,0	7,3	3,1	8,8	12,5	6,7	2,3	5,0	2,9
Nie	0,8	1,6	1,7	1,1	1,4	1,4	-	-	1,2	1,0	1,3	1,2	-	-	1,3	1,1	1,4	1,0
Keine Angabe	5,4	6,2	7,5	2,8	2,7	2,5	-	-	4,5	2,6	4,4	2,1	4,7	9,5	7,5	3,0	2,5	1,5
Anzahl Befragte	109		536		161		50		385		387		16		521		331	

Antwort	Wahlkreis								Familiensprache				Total					
	Grossbasel-Ost		Grossbasel-West		Kleinbasel		Riehen und Bettingen		Deutsch		Andere		2013		2017		2021	
	Anteil	+/-	Anteil	+/-	Anteil	+/-	Anteil	+/-	Anteil	+/-	Anteil	+/-	Anteil	+/-	Anteil	+/-	Anteil	+/-
Täglich	28,4	7,0	26,8	6,4	38,2	8,1	21,0	9,3	31,1	5,5	27,5	6,3	33,6	4,5	25,1	4,1	28,9	4,2
Mind. einmal pro Woche	49,7	7,7	50,3	6,7	37,7	6,4	47,7	6,8	47,4	5,4	46,1	5,8	49,9	4,0	51,4	3,9	46,3	3,9
Mind. einmal pro Monat	10,5	4,1	10,8	4,0	11,0	4,3	19,9	7,7	11,8	3,3	13,1	3,7	8,6	2,3	9,9	2,1	12,1	2,4
Seltener	5,5	2,7	5,7	3,5	5,2	3,9	7,7	5,1	6,8	2,8	5,3	2,2	4,6	1,5	6,4	1,8	5,9	1,8
Nie	1,3	1,3	1,5	1,4	1,9	1,8	0,5	1,0	0,6	0,7	2,1	1,3	0,7	0,5	0,9	0,6	1,4	0,7
Keine Angabe	4,6	3,4	4,9	3,1	6,1	3,5	3,2	2,4	2,3	1,5	5,9	3,0	2,5	1,2	6,3	1,9	5,5	1,9
Anzahl Befragte	200		278		198		152		438		373		818		908		856	

**Frage 28b:**  
**Was machst Du in Deiner Freizeit und wie oft?**  
**Etwas mit der Familie unternehmen**



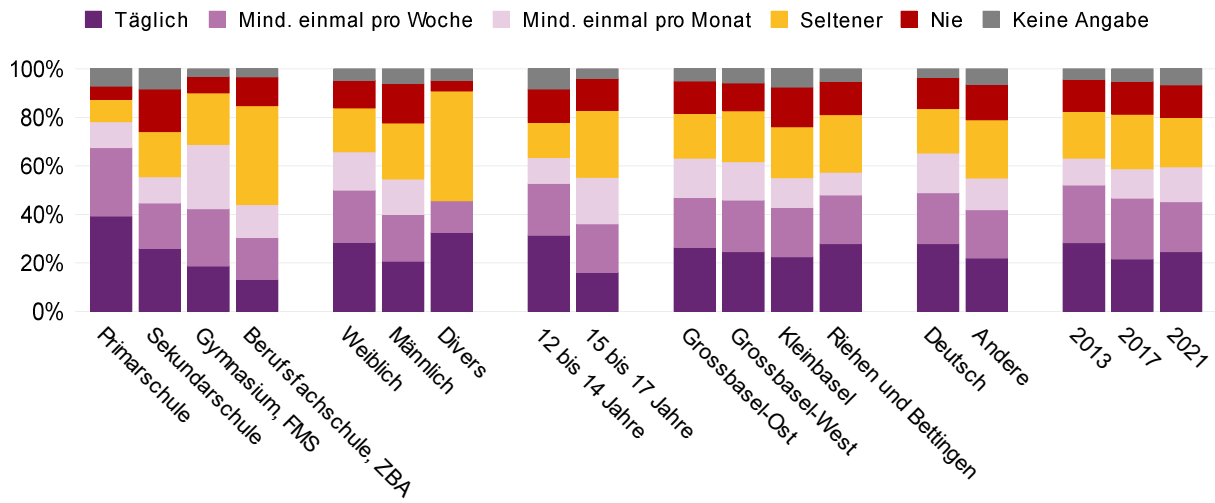
**F28b: Was machst Du in Deiner Freizeit und wie oft?**  
**Etwas mit der Familie unternehmen**

Antwort	Schule																Geschlecht						Alter in Jahren			
	Primar-schule		Sekundar-schule		Gymnasium, FMS		Berufsfach-schule, ZBA		Weiblich		Männlich		Divers		12 bis 14		15 bis 17									
	Anteil	+/-	Anteil	+/-	Anteil	+/-	Anteil	+/-	Anteil	+/-	Anteil	+/-	Anteil	+/-	Anteil	+/-	Anteil	+/-								
Täglich	32,1	8,6	19,8	4,5	10,1	5,6	27,7	14,7	23,2	4,9	15,7	4,0	21,8	21,6	20,9	4,8	18,8	5,8								
Mind. einmal pro Woche	39,3	7,1	42,3	5,4	43,8	13,0	46,0	17,5	42,5	5,5	44,4	6,2	34,9	29,9	43,3	5,2	42,0	8,1								
Mind. einmal pro Monat	13,8	6,4	19,0	5,2	32,0	9,7	11,4	8,0	20,9	4,6	21,9	5,4	17,8	19,4	18,2	5,2	23,2	6,5								
Seltener	7,5	5,3	8,8	2,2	10,3	5,4	5,5	6,3	7,9	2,6	9,9	3,0	14,6	16,7	8,4	2,1	9,1	3,5								
Nie	1,8	2,6	2,1	1,4	0,7	1,2	9,3	7,9	1,2	1,4	3,1	2,0	6,2	12,2	1,6	1,2	3,7	2,5								
Keine Angabe	5,4	6,2	8,0	3,0	3,2	3,2	-	-	4,3	2,3	5,0	2,3	4,7	9,5	7,7	3,2	3,2	1,9								
Anzahl Befragte	109		536		161		50		385		387		16		521		331									

Antwort	Wahlkreis								Familiensprache						Total			
	Grossbasel-Ost		Grossbasel-West		Kleinbasel		Riehen und Bettingen		Deutsch		Andere		2013		2017		2021	
	Anteil	+/-	Anteil	+/-	Anteil	+/-	Anteil	+/-	Anteil	+/-	Anteil	+/-	Anteil	+/-	Anteil	+/-	Anteil	+/-
Täglich	20,7	7,1	17,9	4,7	28,4	6,7	8,0	5,6	12,0	3,9	28,8	4,9	16,2	3,8	12,7	3,1	19,9	3,7
Mind. einmal pro Woche	46,6	7,7	42,5	6,6	38,0	8,0	47,8	10,2	45,7	5,7	40,2	5,9	42,6	3,3	46,4	3,8	42,7	4,6
Mind. einmal pro Monat	17,4	6,0	20,5	6,5	17,0	5,8	29,9	9,7	27,1	5,0	14,2	4,7	25,8	4,3	25,3	4,2	20,4	4,1
Seltener	7,8	3,5	10,7	3,3	6,3	3,5	9,9	5,2	10,2	2,9	7,7	2,7	11,4	2,6	8,7	2,0	8,6	1,9
Nie	2,0	2,5	3,2	2,3	3,6	2,8	0,7	1,3	2,1	1,6	2,9	1,7	0,7	0,6	1,5	0,9	2,5	1,3
Keine Angabe	5,5	3,7	5,2	3,5	6,6	3,5	3,8	3,7	2,9	1,9	6,2	3,0	3,2	1,2	5,3	1,8	5,9	2,1
Anzahl Befragte	200		278		198		152		438		373		818		908		856	



**Frage 28c:**  
**Was machst Du in Deiner Freizeit und wie oft?**  
**Lesen**

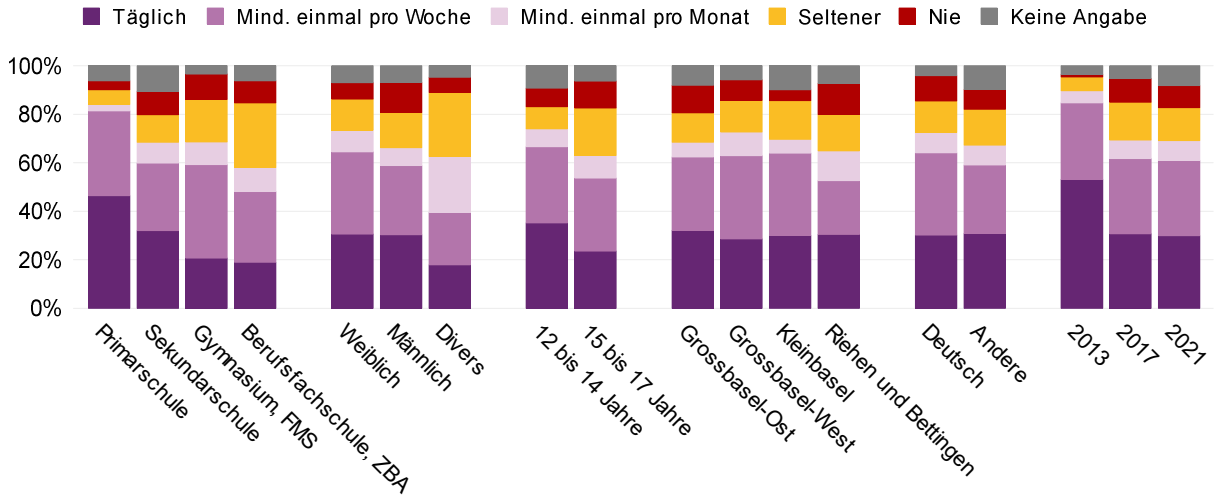


**F28c: Was machst Du in Deiner Freizeit und wie oft?**  
**Lesen**

Antwort	Schule																Geschlecht						Alter in Jahren			
	Primar-schule		Sekundar-schule		Gymnasium, FMS		Berufsfach-schule, ZBA		Weiblich		Männlich		Divers		12 bis 14		15 bis 17									
	Anteil	+/-	Anteil	+/-	Anteil	+/-	Anteil	+/-	Anteil	+/-	Anteil	+/-	Anteil	+/-	Anteil	+/-	Anteil	+/-								
Täglich	39,3	13,1	26,0	5,0	18,8	10,7	13,3	6,9	28,5	6,0	20,6	4,5	32,6	26,5	31,4	5,0	16,1	5,8								
Mind. einmal pro Woche	28,2	9,6	18,8	3,6	23,6	6,6	17,3	8,3	21,6	3,8	19,3	4,4	13,1	18,4	21,3	3,9	20,1	4,5								
Mind. einmal pro Monat	10,7	8,0	10,8	2,3	26,5	8,5	13,5	8,9	15,7	4,9	14,7	3,6	-	-	10,7	2,3	19,1	5,7								
Seltener	9,3	3,3	18,6	3,4	21,3	7,4	40,8	14,4	18,1	4,1	23,1	5,0	45,2	30,2	14,5	3,0	27,6	6,2								
Nie	5,4	5,0	17,6	5,0	6,8	5,2	11,9	9,3	11,4	4,0	16,2	4,4	4,3	8,7	13,8	4,3	13,2	4,9								
Keine Angabe	7,2	7,5	8,3	2,9	3,2	3,2	3,3	3,6	4,7	2,7	6,1	2,8	4,7	9,5	8,3	3,1	4,0	2,1								
Anzahl Befragte	109		536		161		50		385		387		16		521		331									

Antwort	Wahlkreis								Familiensprache				Total					
	Grossbasel-Ost		Grossbasel-West		Kleinbasel		Riehen und Bettingen		Deutsch		Andere		2013		2017		2021	
	Anteil	+/-	Anteil	+/-	Anteil	+/-	Anteil	+/-	Anteil	+/-	Anteil	+/-	Anteil	+/-	Anteil	+/-	Anteil	+/-
Täglich	26,4	7,3	24,6	6,8	22,5	7,5	28,0	7,5	28,0	5,9	22,1	5,0	28,3	4,2	21,6	3,6	24,6	4,3
Mind. einmal pro Woche	20,5	5,6	21,3	5,4	20,3	6,5	20,0	6,0	21,0	3,8	20,0	3,8	23,7	3,6	25,1	3,4	20,7	2,9
Mind. einmal pro Monat	16,2	6,3	15,9	5,9	12,3	4,7	9,3	4,9	16,4	5,2	13,0	3,2	11,2	2,8	12,2	2,2	14,4	3,1
Seltener	18,5	6,7	20,9	5,3	21,1	6,1	23,9	10,2	18,3	4,0	24,0	4,9	19,3	3,0	22,4	3,1	20,3	3,4
Nie	13,3	5,5	11,5	4,8	16,3	5,3	13,7	9,2	12,8	4,4	14,7	4,4	13,1	3,3	13,6	2,9	13,4	3,5
Keine Angabe	5,0	4,0	5,9	2,9	7,6	3,8	5,1	3,3	3,5	2,0	6,3	2,9	4,4	1,4	5,1	1,9	6,6	2,0
Anzahl Befragte	200		278		198		152		438		373		818		908		856	

**Frage 28d:**  
**Was machst Du in Deiner Freizeit und wie oft?**  
**Streamen, Fernsehen**  
 [Bis 2017: «Fernsehen»]

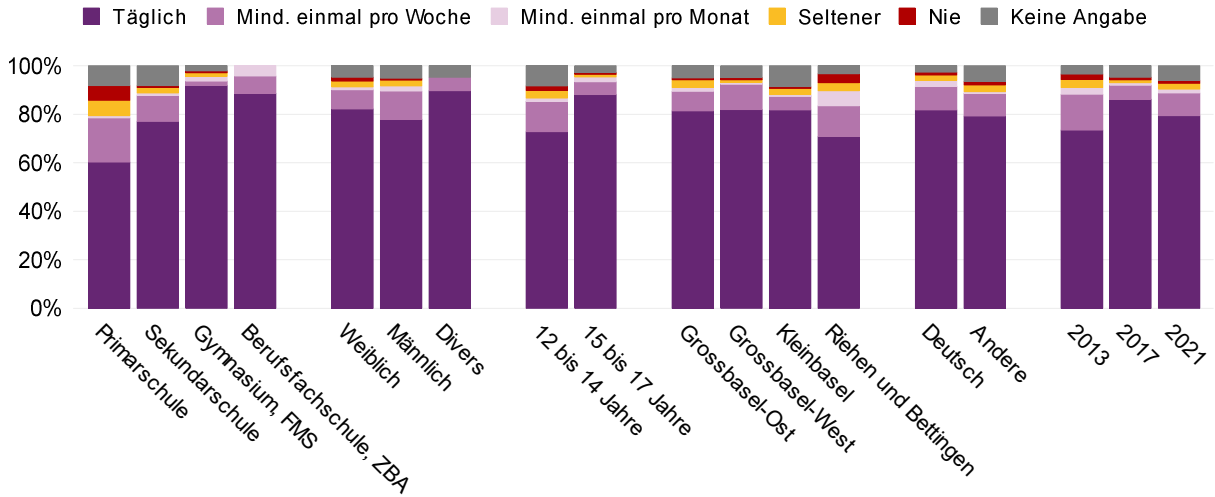


**F28d: Was machst Du in Deiner Freizeit und wie oft?**  
**Streamen, Fernsehen**  
 [Bis 2017: «Fernsehen»]

Antwort	Schule								Geschlecht						Alter in Jahren			
	Primar-schule		Sekundar-schule		Gymnasium, FMS		Berufsfach-schule, ZBA		Weiblich		Männlich		Divers		12 bis 14		15 bis 17	
	Anteil	+/-	Anteil	+/-	Anteil	+/-	Anteil	+/-	Anteil	+/-	Anteil	+/-	Anteil	+/-	Anteil	+/-	Anteil	+/-
Täglich	46,4	8,3	32,0	4,8	20,7	7,4	19,0	5,6	30,6	4,6	30,4	5,4	17,9	17,9	35,2	4,7	23,6	5,0
Mind. einmal pro Woche	35,0	13,3	27,8	3,7	38,6	4,8	29,2	7,8	34,0	5,0	28,5	5,1	21,6	20,0	31,4	4,4	30,2	4,7
Mind. einmal pro Monat	2,6	3,3	8,6	2,5	9,3	5,1	9,9	9,6	8,8	2,9	7,3	3,1	23,2	31,4	7,4	2,7	9,4	3,5
Seltener	6,1	6,1	11,4	2,9	17,6	7,1	26,6	9,9	12,8	3,4	14,6	4,3	26,3	23,5	9,1	2,5	19,5	4,9
Nie	3,7	3,1	9,6	2,3	10,4	5,5	9,1	9,7	6,7	2,4	12,4	4,0	6,2	12,2	7,6	2,5	11,1	3,6
Keine Angabe	6,2	7,0	10,6	3,5	3,4	2,6	6,2	8,3	7,0	3,4	6,9	2,7	4,7	9,5	9,3	3,5	6,3	3,3
Anzahl Befragte	109		536		161		50		385		387		16		521		331	

Antwort	Wahlkreis								Familiensprache				Total					
	Grossbasel-Ost		Grossbasel-West		Kleinbasel		Riehen und Bettingen		Deutsch		Andere		2013		2017		2021	
	Anteil	+/-	Anteil	+/-	Anteil	+/-	Anteil	+/-	Anteil	+/-	Anteil	+/-	Anteil	+/-	Anteil	+/-	Anteil	+/-
Täglich	32,1	7,1	28,6	7,0	30,1	8,2	30,4	7,2	30,2	4,4	30,8	5,9	53,1	5,8	30,7	3,9	29,9	3,8
Mind. einmal pro Woche	30,3	5,6	34,3	7,0	33,9	6,5	22,2	8,2	33,9	4,6	28,2	4,8	31,5	4,4	31,0	3,6	31,0	3,1
Mind. einmal pro Monat	6,0	3,5	9,8	4,6	5,7	3,4	12,2	6,1	8,4	2,7	8,1	3,6	5,1	1,9	7,7	2,1	8,2	2,1
Seltener	12,2	5,0	13,0	4,8	15,9	6,3	15,1	6,4	12,9	3,6	14,8	4,8	5,7	2,0	15,5	2,9	13,6	2,8
Nie	11,4	4,6	8,5	3,9	4,5	3,1	12,7	6,6	10,5	3,0	8,2	2,8	1,0	0,8	9,7	2,0	9,1	2,1
Keine Angabe	8,0	5,1	5,8	3,1	9,9	4,4	7,3	4,1	4,0	2,1	9,7	3,6	3,6	1,4	5,3	1,9	8,2	2,5
Anzahl Befragte	200		278		198		152		438		373		818		908		856	

**Frage 28e:**  
**Was machst Du in Deiner Freizeit und wie oft?**  
**Internet, Social Media, Chatten, Videocall**  
 [Bis 2017: «Im Internet surfen, chatten etc.»]



**F28e: Was machst Du in Deiner Freizeit und wie oft?**  
**Internet, Social Media, Chatten, Videocall**  
 [Bis 2017: «Im Internet surfen, chatten etc.»]

Antwort	Schule								Geschlecht						Alter in Jahren			
	Primar-schule		Sekundar-schule		Gymnasium, FMS		Berufsfach-schule, ZBA		Weiblich		Männlich		Divers		12 bis 14		15 bis 17	
	Anteil	+/-	Anteil	+/-	Anteil	+/-	Anteil	+/-	Anteil	+/-	Anteil	+/-	Anteil	+/-	Anteil	+/-	Anteil	+/-
Täglich	60,2	11,4	77,0	3,9	91,8	4,6	88,6	8,1	82,2	5,2	77,9	4,5	89,7	14,5	72,9	4,8	88,1	3,7
Mind. einmal pro Woche	18,3	9,9	10,7	2,4	1,8	2,5	7,2	8,2	7,9	3,4	11,7	3,5	5,6	11,1	12,5	3,1	5,3	2,9
Mind. einmal pro Monat	0,8	1,7	1,1	0,9	2,0	1,7	4,2	6,9	1,2	1,0	2,1	2,1	-	-	1,3	1,0	1,9	2,0
Seltener	6,3	3,5	2,3	1,1	1,7	2,3	-	-	2,4	1,6	2,5	1,4	-	-	3,2	1,3	1,4	1,4
Nie	6,1	4,3	0,7	0,7	0,5	1,0	-	-	1,5	1,3	0,7	0,8	-	-	1,8	1,2	0,5	0,7
Keine Angabe	8,2	8,2	8,2	3,2	2,1	1,9	-	-	4,8	2,7	5,1	2,1	4,7	9,5	8,3	3,5	2,8	1,7
Anzahl Befragte	109		536		161		50		385		387		16		521		331	

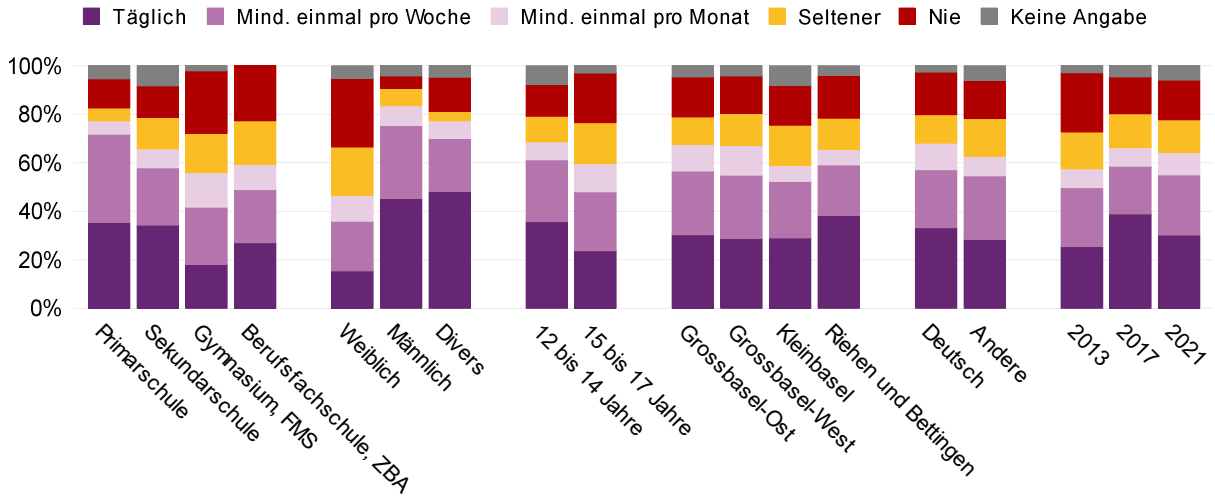
Antwort	Wahlkreis								Familiensprache				Total					
	Grossbasel-Ost		Grossbasel-West		Kleinbasel		Riehen und Bettingen		Deutsch		Andere		2013		2017		2021	
	Anteil	+/-	Anteil	+/-	Anteil	+/-	Anteil	+/-	Anteil	+/-	Anteil	+/-	Anteil	+/-	Anteil	+/-	Anteil	+/-
Täglich	81,4	7,1	81,9	5,8	81,8	5,0	70,9	10,5	81,8	5,0	79,3	4,7	73,5	4,8	86,1	3,6	79,5	3,6
Mind. einmal pro Woche	8,1	3,8	10,9	4,5	5,9	3,2	12,6	6,9	9,8	3,3	9,3	3,4	14,7	2,9	5,8	2,1	9,3	2,4
Mind. einmal pro Monat	1,5	1,7	0,3	0,6	0,4	0,9	6,3	5,8	2,4	2,0	0,8	0,9	2,8	1,2	1,1	0,8	1,6	1,0
Seltener	3,2	2,3	1,3	1,2	2,9	2,2	3,3	2,5	2,1	1,2	2,7	1,7	3,3	2,1	1,2	0,8	2,4	0,9
Nie	0,8	1,1	0,6	0,9	0,4	0,9	3,7	3,1	1,2	0,9	1,4	1,1	2,3	1,3	1,0	0,6	1,2	0,7
Keine Angabe	5,0	4,0	4,9	3,1	8,6	4,1	3,2	2,5	2,7	1,6	6,5	2,8	3,4	1,1	4,8	2,1	6,1	2,2
Anzahl Befragte	200		278		198		152		438		373		818		908		856	

**Frage 28f:**

**Was machst Du in Deiner Freizeit und wie oft?**

**Gamen**

[Bis 2017: «Computerspiele (Smartphone, Playstation etc.)»]



**F28f: Was machst Du in Deiner Freizeit und wie oft?**

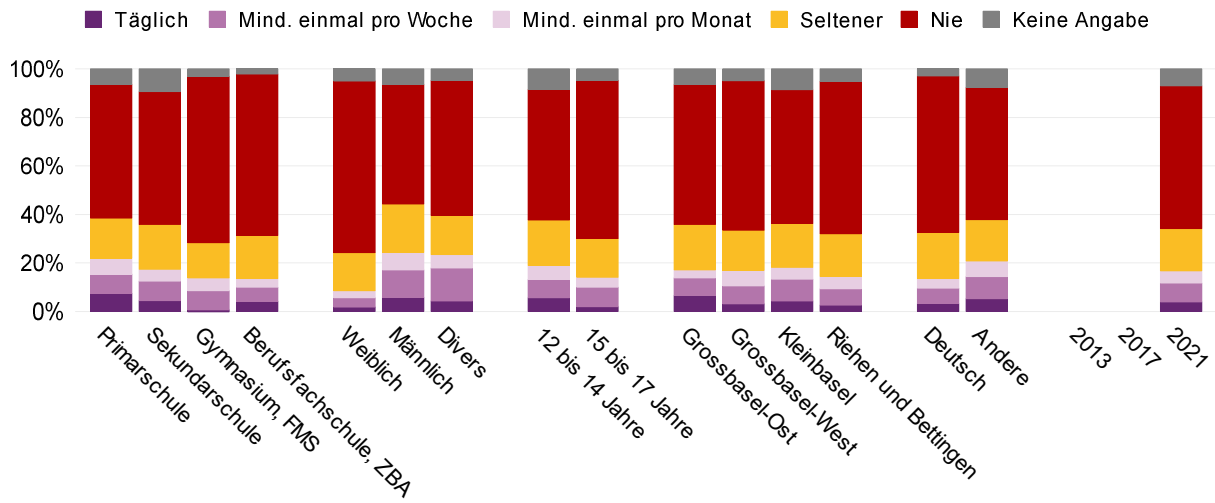
**Gamen**

[Bis 2017: «Computerspiele (Smartphone, Playstation etc.)»]

Antwort	Schule								Geschlecht						Alter in Jahren			
	Primar-schule		Sekundar-schule		Gymnasium, FMS		Berufsfach-schule, ZBA		Weiblich		Männlich		Divers		12 bis 14		15 bis 17	
	Anteil	+/-	Anteil	+/-	Anteil	+/-	Anteil	+/-	Anteil	+/-	Anteil	+/-	Anteil	+/-	Anteil	+/-	Anteil	+/-
Täglich	35,4	12,0	34,3	5,1	18,1	9,3	27,1	16,5	15,5	3,9	45,3	6,3	48,2	28,1	35,7	5,1	23,8	6,5
Mind. einmal pro Woche	36,3	10,4	23,6	3,8	23,6	8,4	21,9	14,3	20,5	4,4	30,0	4,8	21,9	20,5	25,4	4,2	24,3	5,7
Mind. einmal pro Monat	5,5	6,0	7,9	2,5	14,3	5,9	10,4	7,3	10,7	2,9	8,2	3,6	7,2	14,1	7,5	2,8	11,6	3,6
Seltener	5,3	3,8	13,1	3,0	16,3	7,5	17,9	6,9	19,8	3,8	7,3	2,8	3,8	7,6	10,5	2,8	16,9	4,5
Nie	12,0	8,7	12,8	2,9	25,7	6,4	22,7	8,9	28,3	4,5	5,0	2,6	14,2	19,3	13,1	3,1	20,5	4,5
Keine Angabe	5,4	6,2	8,4	3,0	2,1	1,9	-	-	5,3	2,7	4,2	2,0	4,7	9,5	7,8	3,1	3,1	1,8
Anzahl Befragte	109		536		161		50		385		387		16		521		331	

Antwort	Wahlkreis								Familiensprache				Total					
	Grossbasel-Ost		Grossbasel-West		Kleinbasel		Riehen und Bettingen		Deutsch		Andere		2013		2017		2021	
	Anteil	+/-	Anteil	+/-	Anteil	+/-	Anteil	+/-	Anteil	+/-	Anteil	+/-	Anteil	+/-	Anteil	+/-	Anteil	+/-
Täglich	30,3	5,5	28,8	7,9	29,0	7,5	38,3	12,5	33,2	6,4	28,3	5,9	25,4	4,4	38,9	4,0	30,3	4,4
Mind. einmal pro Woche	26,3	6,9	26,2	7,9	23,4	6,4	20,8	9,0	23,9	5,1	26,2	4,2	24,3	3,1	19,7	2,5	24,8	3,5
Mind. einmal pro Monat	11,0	4,1	12,2	5,2	6,6	3,5	6,5	3,6	10,9	3,5	8,1	3,2	7,8	2,0	7,6	1,8	9,2	2,2
Seltener	11,2	4,2	13,3	5,0	16,5	5,4	12,8	4,3	11,8	3,4	15,6	4,1	15,2	3,2	14,1	3,0	13,4	2,6
Nie	16,6	6,3	15,3	5,2	16,3	5,8	17,7	5,3	17,5	4,1	15,6	4,2	24,3	4,3	15,2	2,5	16,4	2,8
Keine Angabe	4,6	3,4	4,3	3,0	8,2	3,8	3,9	2,4	2,7	1,6	6,1	2,7	3,0	1,2	4,6	2,1	5,9	2,0
Anzahl Befragte	200		278		198		152		438		373		818		908		856	

**Frage 28g:**  
**Was machst Du in Deiner Freizeit und wie oft?**  
**Programmieren**

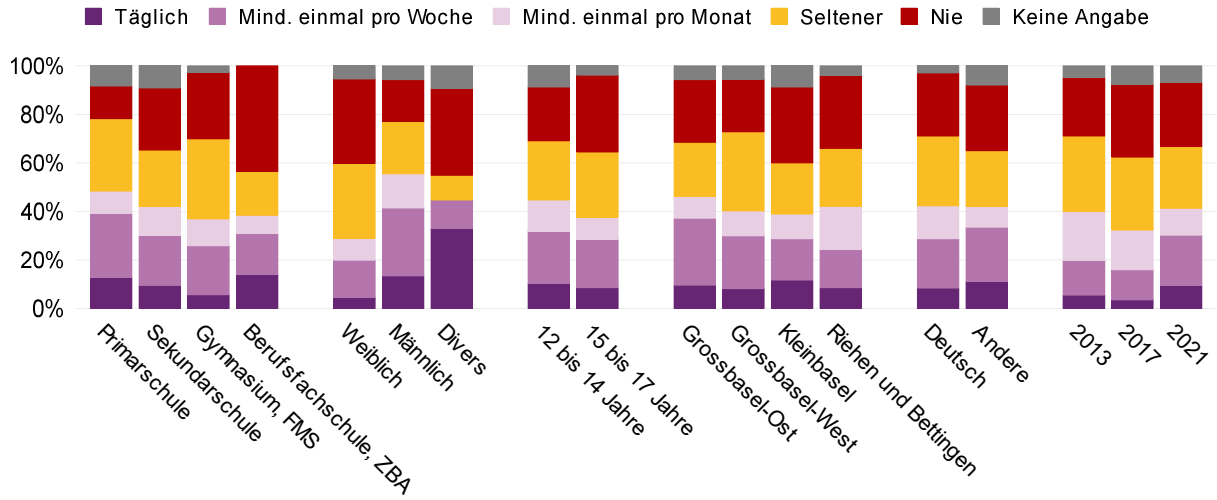


**F28g: Was machst Du in Deiner Freizeit und wie oft?**  
**Programmieren**

Antwort	Schule																Geschlecht						Alter in Jahren			
	Primar-schule		Sekundar-schule		Gymnasium, FMS		Berufsfach-schule, ZBA		Weiblich		Männlich		Divers		12 bis 14		15 bis 17									
	Anteil	+/-	Anteil	+/-	Anteil	+/-	Anteil	+/-	Anteil	+/-	Anteil	+/-	Anteil	+/-	Anteil	+/-	Anteil	+/-								
Täglich	7,5	3,3	4,5	1,9	0,7	1,3	4,3	5,9	1,8	1,5	5,7	2,4	4,3	8,7	5,7	2,1	2,0	1,7								
Mind. einmal pro Woche	8,0	3,4	8,0	3,1	7,9	5,4	5,7	5,3	3,8	2,0	11,4	3,5	13,6	14,8	7,6	2,7	8,1	3,3								
Mind. einmal pro Monat	6,6	4,0	4,8	1,7	5,2	3,7	3,6	4,1	2,9	1,7	7,2	2,5	5,6	10,5	5,8	1,8	4,0	2,2								
Seltener	16,4	9,7	18,6	3,4	14,5	8,0	17,8	10,6	15,7	3,9	20,0	4,6	16,0	18,4	18,7	3,6	15,9	4,9								
Nie	55,1	13,5	54,7	5,4	68,5	12,3	66,5	12,2	70,7	5,5	49,4	5,9	55,7	28,6	53,8	5,5	65,2	7,1								
Keine Angabe	6,4	7,7	9,4	3,7	3,2	3,2	2,1	3,9	5,0	2,7	6,3	3,0	4,7	9,5	8,5	3,7	4,8	3,1								
Anzahl Befragte	109		536		161		50		385		387		16		521		331									

Antwort	Wahlkreis								Familiensprache				Total					
	Grossbasel-Ost		Grossbasel-West		Kleinbasel		Riehen und Bettingen		Deutsch		Andere		2013		2017		2021	
	Anteil	+/-	Anteil	+/-	Anteil	+/-	Anteil	+/-	Anteil	+/-	Anteil	+/-	Anteil	+/-	Anteil	+/-	Anteil	+/-
Täglich	6,5	3,9	3,1	2,2	4,4	2,8	2,6	2,7	3,4	2,0	5,2	2,3	-	-	-	-	4,0	1,4
Mind. einmal pro Woche	7,3	3,6	7,4	4,1	8,9	4,4	6,8	3,8	6,2	2,8	9,2	3,0	-	-	-	-	7,7	2,2
Mind. einmal pro Monat	3,3	2,5	6,5	3,0	5,0	3,5	5,2	2,8	4,1	2,1	6,4	2,7	-	-	-	-	5,0	1,4
Seltener	18,8	5,0	16,5	5,5	18,0	5,3	17,6	7,2	18,9	4,4	17,0	4,4	-	-	-	-	17,4	3,1
Nie	57,6	7,2	61,5	6,8	55,2	7,4	62,8	8,9	64,5	5,5	54,5	6,2	-	-	-	-	58,8	4,6
Keine Angabe	6,5	4,3	4,9	3,1	8,6	4,4	5,1	4,0	2,9	2,0	7,7	3,3	-	-	-	-	7,0	2,5
Anzahl Befragte	200		278		198		152		438		373		-		-		856	

**Frage 28h:**  
**Was machst Du in Deiner Freizeit und wie oft?**  
**Sportanlässe besuchen**

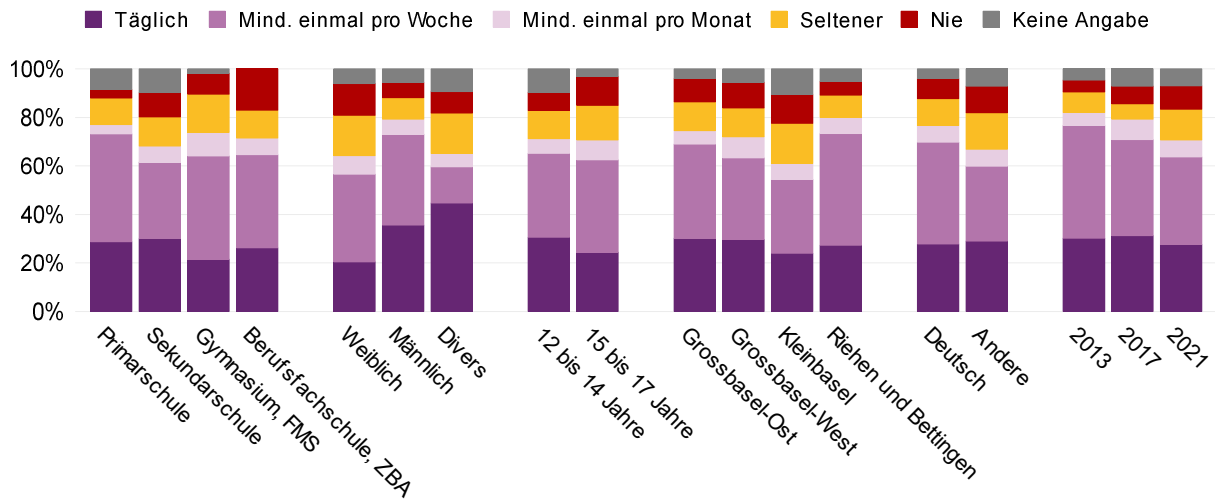


**F28h: Was machst Du in Deiner Freizeit und wie oft?**  
**Sportanlässe besuchen**

Antwort	Schule								Geschlecht						Alter in Jahren			
	Primar-schule		Sekundar-schule		Gymnasium, FMS		Berufsfach-schule, ZBA		Weiblich		Männlich		Divers		12 bis 14		15 bis 17	
	Anteil	+/-	Anteil	+/-	Anteil	+/-	Anteil	+/-	Anteil	+/-	Anteil	+/-	Anteil	+/-	Anteil	+/-	Anteil	+/-
Täglich	12,9	5,4	9,5	2,5	5,7	2,5	14,0	8,8	4,7	2,2	13,4	3,2	33,1	29,8	10,4	2,4	8,6	3,1
Mind. einmal pro Woche	26,4	7,3	20,5	3,5	20,2	7,2	16,8	8,8	15,3	3,4	28,1	4,7	11,7	15,7	21,5	3,6	20,0	4,6
Mind. einmal pro Monat	9,1	3,3	12,0	2,4	11,0	6,4	7,5	6,0	8,9	3,0	14,1	3,5	-	-	12,7	2,4	9,0	3,7
Seltener	29,8	6,3	23,2	3,6	33,0	7,7	18,1	8,5	31,0	5,0	21,4	4,7	10,1	14,2	24,5	3,3	27,0	5,5
Nie	13,5	7,2	25,6	4,5	27,3	6,8	43,5	14,9	34,8	5,7	17,4	5,0	35,8	26,8	22,1	4,1	31,6	6,2
Keine Angabe	8,3	7,1	9,1	3,4	2,8	2,7	-	-	5,4	2,7	5,6	2,5	9,3	13,2	8,7	3,4	3,9	2,6
Anzahl Befragte	109		536		161		50		385		387		16		521		331	

Antwort	Wahlkreis								Familiensprache				Total					
	Grossbasel-Ost		Grossbasel-West		Kleinbasel		Riehen und Bettingen		Deutsch		Andere		2013		2017		2021	
	Anteil	+/-	Anteil	+/-	Anteil	+/-	Anteil	+/-	Anteil	+/-	Anteil	+/-	Anteil	+/-	Anteil	+/-	Anteil	+/-
Täglich	9,6	4,3	8,1	2,8	11,8	4,5	8,6	5,3	8,4	2,3	11,3	3,4	5,5	1,7	3,5	1,3	9,5	1,9
Mind. einmal pro Woche	27,5	5,3	21,8	4,3	17,0	5,5	15,7	7,5	20,4	4,5	22,2	4,0	14,3	2,6	12,5	2,1	20,7	2,9
Mind. einmal pro Monat	9,0	3,9	10,4	3,9	10,1	4,0	17,8	6,8	13,6	3,1	8,6	3,3	20,2	3,1	16,3	2,6	11,0	2,1
Seltener	22,2	5,5	32,6	6,3	21,2	5,1	23,9	7,0	28,8	4,3	23,0	4,5	31,2	3,0	30,0	3,7	25,5	3,1
Nie	26,0	6,3	21,6	6,2	31,3	8,1	30,1	7,7	26,0	4,9	27,1	5,1	24,1	3,5	30,0	3,6	26,5	3,7
Keine Angabe	5,6	4,1	5,6	3,1	8,7	4,1	3,9	3,2	2,9	1,6	7,9	3,1	4,7	1,9	7,7	2,6	6,8	2,3
Anzahl Befragte	200		278		198		152		438		373		818		908		856	

**Frage 28i:**  
**Was machst Du in Deiner Freizeit und wie oft?**  
**Alleine oder mit anderen Sport machen**

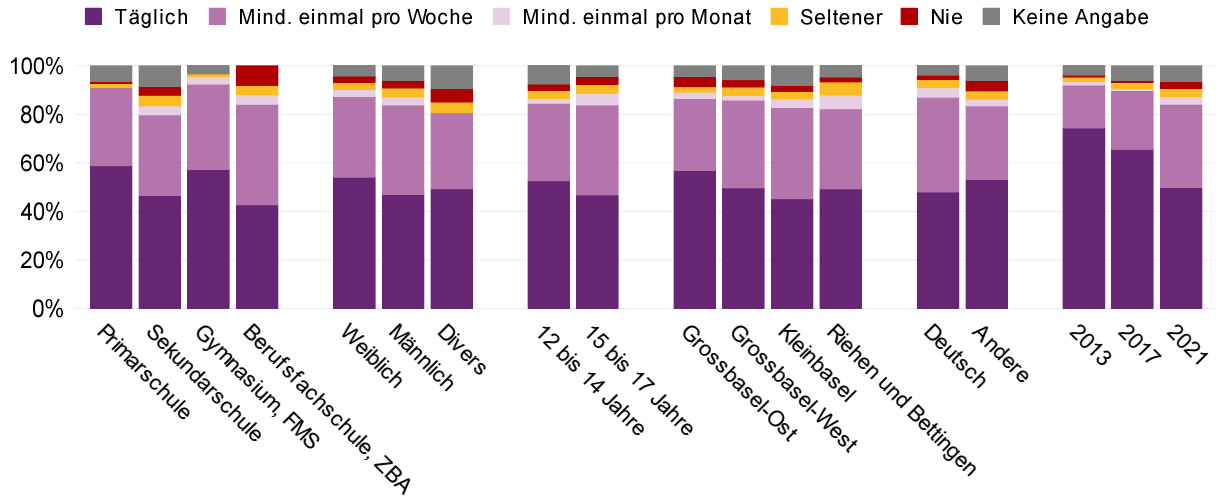


**F28i: Was machst Du in Deiner Freizeit und wie oft?**  
**Alleine oder mit anderen Sport machen**

Antwort	Schule								Geschlecht						Alter in Jahren			
	Primar-schule		Sekundar-schule		Gymnasium, FMS		Berufsfach-schule, ZBA		Weiblich		Männlich		Divers		12 bis 14		15 bis 17	
	Anteil	+/-	Anteil	+/-	Anteil	+/-	Anteil	+/-	Anteil	+/-	Anteil	+/-	Anteil	+/-	Anteil	+/-	Anteil	+/-
Täglich	28,8	10,4	30,0	4,3	21,5	3,7	26,3	11,0	20,5	4,3	35,7	4,8	44,8	30,5	30,6	4,1	24,4	3,9
Mind. einmal pro Woche	44,4	7,8	31,6	4,7	42,6	7,1	38,3	10,6	36,1	5,8	37,4	4,8	14,8	19,9	34,6	4,8	38,1	5,0
Mind. einmal pro Monat	3,9	4,0	6,5	2,1	9,8	5,2	6,9	6,0	7,7	3,3	6,2	2,7	5,6	11,1	6,0	2,0	8,2	3,3
Seltener	11,0	4,8	12,1	3,2	15,7	5,6	11,6	7,1	16,6	4,4	8,9	3,6	16,7	19,5	11,6	2,7	14,2	4,1
Nie	3,5	2,8	10,0	3,3	8,6	3,0	17,0	12,0	13,1	3,8	6,3	2,8	8,8	12,5	7,5	2,5	11,8	3,8
Keine Angabe	8,4	5,5	9,8	3,1	1,9	2,1	-	-	6,1	2,8	5,6	2,4	9,3	13,2	9,6	3,2	3,2	2,2
Anzahl Befragte	109		536		161		50		385		387		16		521		331	

Antwort	Wahlkreis								Familiensprache						Total			
	Grossbasel-Ost		Grossbasel-West		Kleinbasel		Riehen und Bettingen		Deutsch		Andere		2013		2017		2021	
	Anteil	+/-	Anteil	+/-	Anteil	+/-	Anteil	+/-	Anteil	+/-	Anteil	+/-	Anteil	+/-	Anteil	+/-	Anteil	+/-
Täglich	30,2	8,2	29,7	6,2	24,0	6,2	27,4	6,5	27,8	4,1	29,0	5,3	30,3	3,6	31,3	3,9	27,7	3,2
Mind. einmal pro Woche	38,8	7,5	33,7	7,0	30,5	6,6	46,0	7,7	41,9	4,7	30,9	4,5	46,3	5,1	39,6	4,2	36,0	3,6
Mind. einmal pro Monat	5,5	3,7	8,7	3,5	6,5	2,8	6,8	3,0	6,9	2,3	7,0	2,7	5,4	1,6	8,4	1,9	7,0	1,8
Seltener	11,9	4,6	11,9	4,6	16,5	5,6	9,0	4,9	11,1	2,9	15,0	4,0	8,5	2,4	6,3	1,6	12,7	2,4
Nie	9,6	4,8	10,6	4,1	11,9	4,8	5,7	4,2	8,3	3,1	11,0	3,6	4,8	1,9	7,3	2,0	9,7	2,4
Keine Angabe	3,9	3,2	5,6	3,5	10,6	4,3	5,1	3,0	4,0	1,9	7,1	2,9	4,6	1,9	7,1	2,5	7,0	2,1
Anzahl Befragte	200		278		198		152		438		373		818		908		856	

**Frage 28j:**  
**Was machst Du in Deiner Freizeit und wie oft?**  
**Lernen, Hausaufgaben**



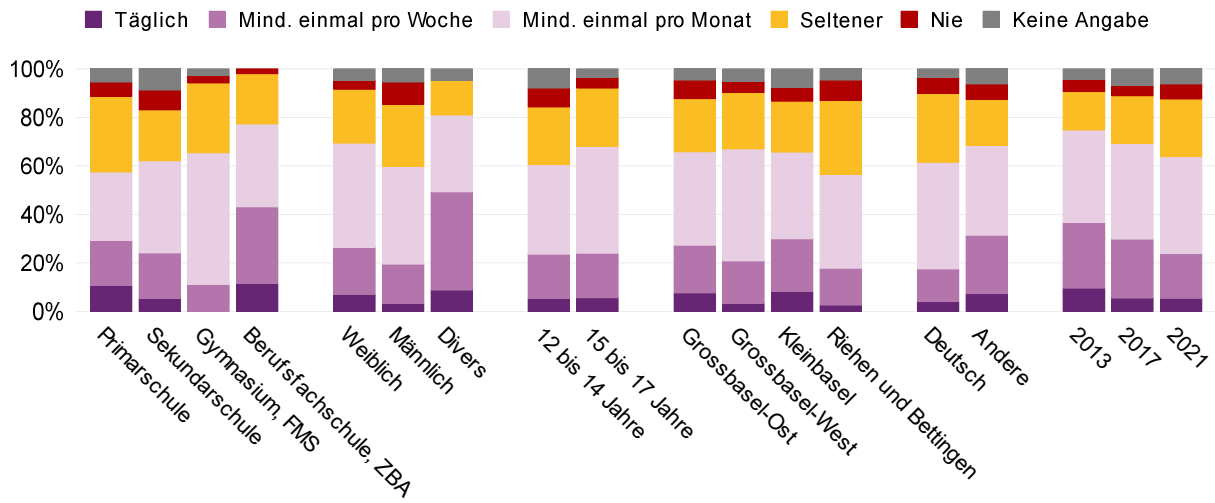
**F28j: Was machst Du in Deiner Freizeit und wie oft?**  
**Lernen, Hausaufgaben**

Antwort	Schule								Geschlecht						Alter in Jahren			
	Primar-schule		Sekundar-schule		Gymnasium, FMS		Berufsfach-schule, ZBA		Weiblich		Männlich		Divers		12 bis 14		15 bis 17	
	Anteil	+/-	Anteil	+/-	Anteil	+/-	Anteil	+/-	Anteil	+/-	Anteil	+/-	Anteil	+/-	Anteil	+/-	Anteil	+/-
Täglich	58,8	15,5	46,6	6,1	57,4	12,6	42,8	5,2	54,1	6,5	47,0	6,4	49,3	29,7	52,6	6,1	46,9	8,1
Mind. einmal pro Woche	32,4	14,2	33,2	5,8	35,1	11,0	41,4	10,2	33,3	6,1	36,8	6,1	31,5	26,3	32,0	6,3	37,0	6,4
Mind. einmal pro Monat	-	-	3,7	1,6	3,0	3,5	3,9	4,3	3,0	1,8	3,4	2,0	-	-	2,0	1,2	4,8	2,4
Seltener	1,7	3,2	4,4	1,7	1,2	1,2	3,9	4,3	3,0	1,5	3,6	1,9	4,3	8,7	3,2	1,5	3,6	2,0
Nie	0,8	1,6	3,6	1,9	-	-	8,0	8,8	2,5	2,2	3,2	1,9	5,6	11,1	2,7	1,5	3,4	2,6
Keine Angabe	6,4	6,2	8,5	3,2	3,3	2,4	-	-	4,2	2,4	6,0	2,7	9,3	13,2	7,5	3,2	4,3	2,5
Anzahl Befragte	109		536		161		50		385		387		16		521		331	

Antwort	Wahlkreis								Familiensprache						Total			
	Grossbasel-Ost		Grossbasel-West		Kleinbasel		Riehen und Bettingen		Deutsch		Andere		2013		2017		2021	
	Anteil	+/-	Anteil	+/-	Anteil	+/-	Anteil	+/-	Anteil	+/-	Anteil	+/-	Anteil	+/-	Anteil	+/-	Anteil	+/-
Täglich	57,0	8,0	49,8	8,1	45,3	8,1	49,3	11,4	48,0	7,0	53,4	5,5	74,5	4,8	65,6	5,1	49,8	5,0
Mind. einmal pro Woche	29,7	6,7	36,1	8,3	37,6	7,8	33,0	8,8	39,1	6,6	30,2	5,4	17,6	3,7	24,3	4,8	34,3	4,5
Mind. einmal pro Monat	2,4	2,3	1,8	1,6	3,5	2,7	5,7	4,3	3,9	2,1	2,7	1,5	1,5	1,3	0,8	0,6	3,2	1,3
Seltener	2,2	2,2	3,7	2,3	3,1	2,7	5,4	2,5	3,3	1,6	3,4	1,9	2,0	1,1	2,5	1,0	3,4	1,2
Nie	4,2	4,5	2,9	1,8	2,5	2,1	2,0	2,8	1,9	1,4	4,3	2,7	0,6	0,6	0,8	0,7	3,0	1,5
Keine Angabe	4,4	3,6	5,7	3,3	8,1	4,0	4,6	3,0	3,8	1,8	6,0	3,0	3,8	1,3	6,0	2,1	6,3	2,1
Anzahl Befragte	200		278		198		152		438		373		818		908		856	



**Frage 28k:**  
**Was machst Du in Deiner Freizeit und wie oft?**  
**Shoppen gehen**

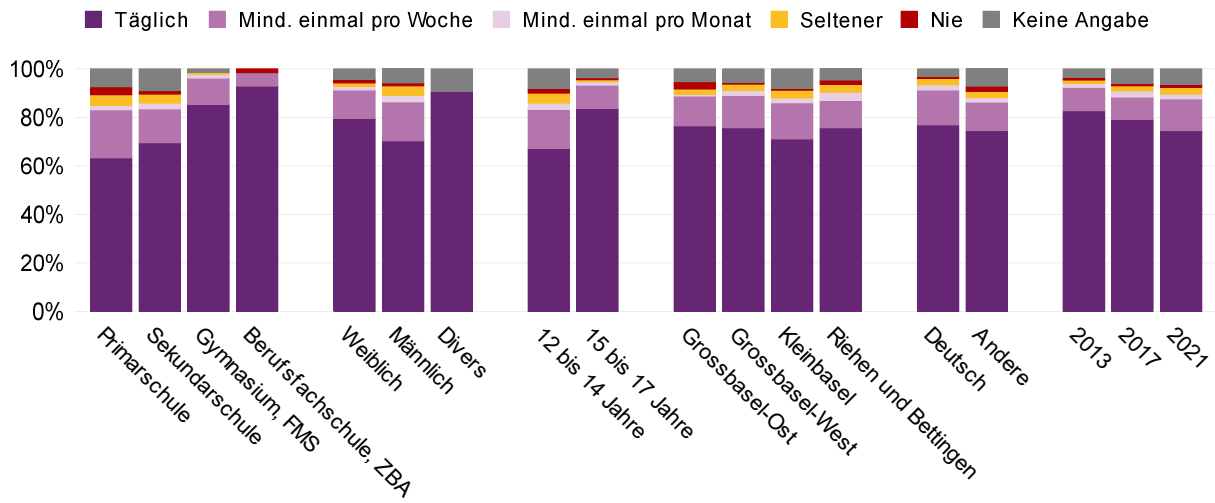


**F28k: Was machst Du in Deiner Freizeit und wie oft?**  
**Shoppen gehen**

Antwort	Schule																Geschlecht						Alter in Jahren			
	Primar-schule		Sekundar-schule		Gymnasium, FMS		Berufsfach-schule, ZBA		Weiblich		Männlich		Divers		12 bis 14		15 bis 17									
	Anteil	+/-	Anteil	+/-	Anteil	+/-	Anteil	+/-	Anteil	+/-	Anteil	+/-	Anteil	+/-	Anteil	+/-	Anteil	+/-								
Täglich	10,9	7,7	5,4	2,7	-	-	11,6	7,8	7,0	3,5	3,4	2,1	8,8	12,5	5,4	2,8	5,7	3,3								
Mind. einmal pro Woche	18,5	9,0	18,7	4,2	11,1	4,1	31,5	13,8	19,5	4,4	16,1	4,5	40,5	29,2	18,2	4,1	18,4	5,4								
Mind. einmal pro Monat	28,2	13,4	38,0	4,8	54,3	7,3	34,2	11,6	42,8	6,0	40,2	5,0	31,6	24,6	36,9	5,4	44,0	6,4								
Seltener	31,1	10,0	21,1	5,0	28,8	6,8	20,7	10,5	22,2	4,9	25,7	5,1	14,3	16,7	23,8	5,0	24,0	5,1								
Nie	5,9	4,1	8,2	2,4	3,0	2,1	1,9	3,2	3,7	2,1	9,1	2,5	-	-	7,8	2,5	4,3	1,7								
Keine Angabe	5,4	6,2	8,7	3,1	2,7	2,5	-	-	4,7	2,5	5,4	2,7	4,7	9,5	7,9	3,1	3,6	2,5								
Anzahl Befragte	109		536		161		50		385		387		16		521		331									

Antwort	Wahlkreis								Familiensprache				Total					
	Grossbasel-Ost		Grossbasel-West		Kleinbasel		Riehen und Bettingen		Deutsch		Andere		2013		2017		2021	
	Anteil	+/-	Anteil	+/-	Anteil	+/-	Anteil	+/-	Anteil	+/-	Anteil	+/-	Anteil	+/-	Anteil	+/-	Anteil	+/-
Täglich	7,7	4,3	3,5	2,0	8,3	5,2	2,6	2,8	4,1	2,3	7,4	3,4	9,7	2,8	5,6	2,0	5,5	2,1
Mind. einmal pro Woche	19,7	5,2	17,3	5,5	21,7	7,7	15,2	7,3	13,5	4,1	24,0	5,5	27,0	3,5	24,2	3,8	18,4	3,4
Mind. einmal pro Monat	38,4	7,7	46,2	6,9	35,7	7,6	38,7	8,7	43,8	4,9	37,0	6,1	38,2	4,2	39,5	4,7	40,0	4,1
Seltener	22,0	6,2	23,2	6,4	21,0	6,2	30,6	8,6	28,4	4,9	19,0	4,6	15,8	3,2	19,6	3,3	23,7	3,7
Nie	7,6	3,8	4,6	1,9	5,7	3,8	8,4	5,7	6,8	2,5	6,3	2,3	4,9	1,9	4,3	1,5	6,2	1,7
Keine Angabe	4,6	3,7	5,2	3,2	7,7	4,2	4,6	3,0	3,4	1,8	6,2	2,9	4,4	1,7	6,8	2,4	6,2	2,1
Anzahl Befragte	200		278		198		152		438		373		818		908		856	

**Frage 28I:**  
**Was machst Du in Deiner Freizeit und wie oft?**  
**Musik hören**

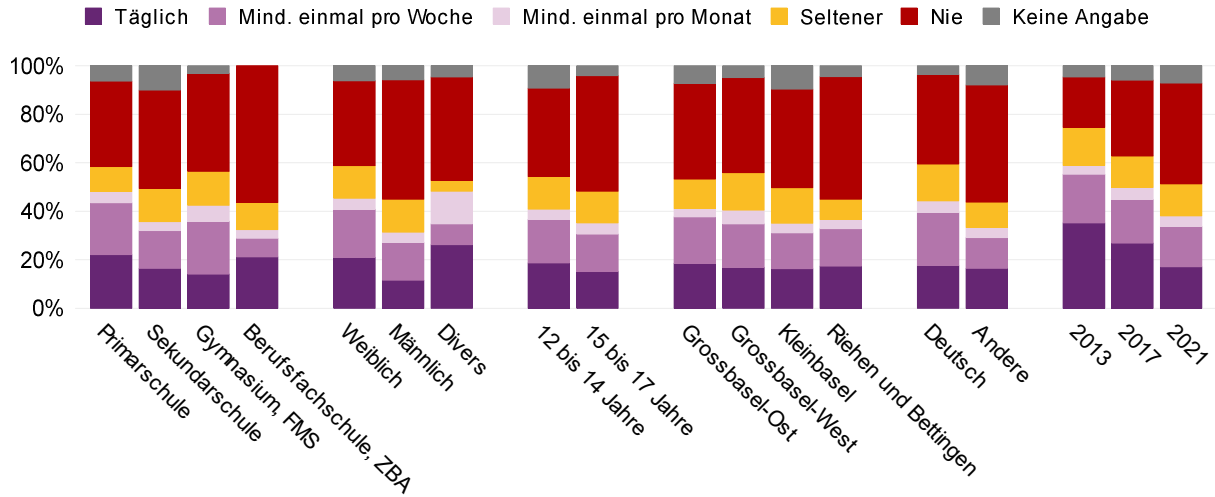


**F28I: Was machst Du in Deiner Freizeit und wie oft?**  
**Musik hören**

Antwort	Schule								Geschlecht						Alter in Jahren			
	Primar-schule		Sekundar-schule		Gymnasium, FMS		Berufsfach-schule, ZBA		Weiblich		Männlich		Divers		12 bis 14		15 bis 17	
	Anteil	+/-	Anteil	+/-	Anteil	+/-	Anteil	+/-	Anteil	+/-	Anteil	+/-	Anteil	+/-	Anteil	+/-	Anteil	+/-
Täglich	63,3	14,6	69,5	4,5	85,3	5,9	92,8	6,3	79,5	5,2	70,3	4,9	90,7	13,2	67,3	5,1	83,7	4,8
Mind. einmal pro Woche	19,8	10,5	14,0	3,0	10,9	5,5	5,5	5,6	11,7	3,4	16,2	3,9	-	-	16,0	3,4	9,6	3,4
Mind. einmal pro Monat	1,8	2,3	2,5	1,3	1,9	2,0	-	-	1,5	1,1	2,6	1,5	-	-	2,5	1,3	1,5	1,2
Seltener	4,4	3,6	3,6	1,7	0,4	0,8	-	-	1,4	1,2	4,0	2,1	-	-	4,1	1,8	0,9	0,9
Nie	3,2	3,6	1,5	1,2	-	-	1,6	3,3	1,5	1,2	1,1	1,2	-	-	2,0	1,4	0,6	0,9
Keine Angabe	7,4	5,9	9,0	3,5	1,4	1,6	-	-	4,4	2,6	5,8	2,7	9,3	13,2	8,1	3,2	3,7	3,3
Anzahl Befragte	109		536		161		50		385		387		16		521		331	

Antwort	Wahlkreis								Familiensprache				Total					
	Grossbasel-Ost		Grossbasel-West		Kleinbasel		Riehen und Bettingen		Deutsch		Andere		2013		2017		2021	
	Anteil	+/-	Anteil	+/-	Anteil	+/-	Anteil	+/-	Anteil	+/-	Anteil	+/-	Anteil	+/-	Anteil	+/-	Anteil	+/-
Täglich	76,6	7,8	75,7	6,3	71,1	7,3	75,7	7,0	76,9	4,4	74,5	6,3	82,7	3,7	79,1	3,9	74,5	4,1
Mind. einmal pro Woche	12,2	5,0	13,4	4,7	15,0	4,9	11,4	6,5	14,4	3,8	11,7	3,4	9,6	2,5	9,3	2,3	13,1	2,6
Mind. einmal pro Monat	0,8	1,2	2,1	1,9	1,9	1,8	3,2	2,6	2,0	1,3	1,8	1,3	1,6	0,9	2,5	1,3	2,0	0,9
Seltener	2,1	2,0	2,5	1,8	3,4	2,3	3,1	3,1	2,8	1,3	2,6	2,0	1,4	1,0	2,2	1,1	2,7	1,2
Nie	3,0	2,5	0,8	1,2	0,5	1,0	1,9	2,1	0,8	0,8	2,2	1,6	1,1	0,8	1,0	0,7	1,4	0,9
Keine Angabe	5,3	3,5	5,5	3,2	8,1	4,0	4,6	3,5	3,1	1,7	7,1	3,5	3,5	1,6	5,9	2,4	6,3	2,3
Anzahl Befragte	200		278		198		152		438		373		818		908		856	

**Frage 28m:**  
**Was machst Du in Deiner Freizeit und wie oft?**  
**Musik machen, singen, Band, DJ**  
 [Bis 2017: «Musik machen, Singen»]

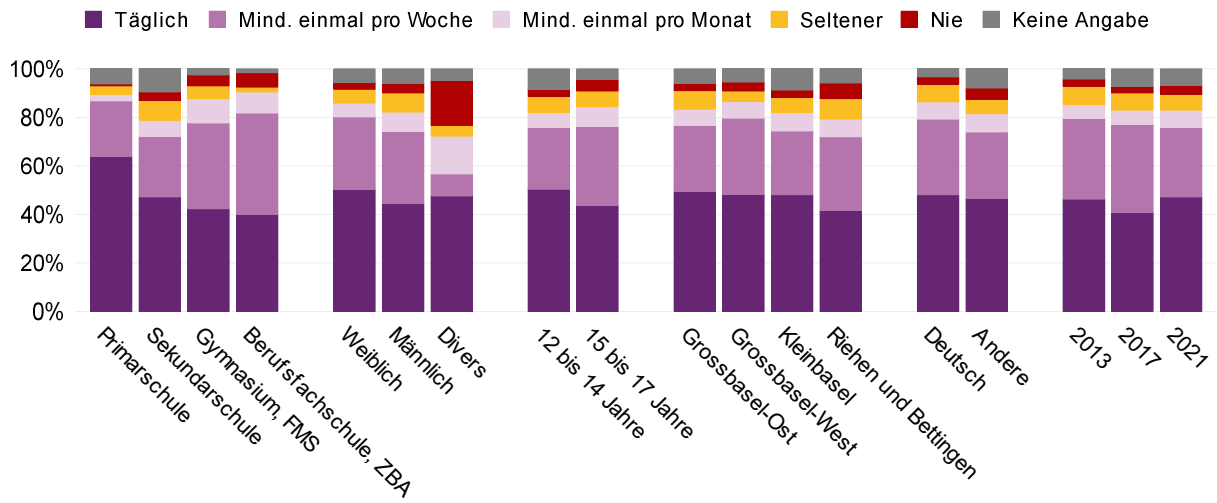


**F28m: Was machst Du in Deiner Freizeit und wie oft?**  
**Musik machen, singen, Band, DJ**  
 [Bis 2017: «Musik machen, Singen»]

Antwort	Schule								Geschlecht						Alter in Jahren			
	Primar-schule		Sekundar-schule		Gymnasium, FMS		Berufsfach-schule, ZBA		Weiblich		Männlich		Divers		12 bis 14		15 bis 17	
	Anteil	+/-	Anteil	+/-	Anteil	+/-	Anteil	+/-	Anteil	+/-	Anteil	+/-	Anteil	+/-	Anteil	+/-	Anteil	+/-
Täglich	22,2	7,3	16,5	3,7	14,1	5,5	21,2	15,1	20,9	4,7	11,7	3,4	26,2	22,7	18,8	3,7	15,2	5,1
Mind. einmal pro Woche	21,3	4,1	15,6	3,3	21,8	8,8	7,7	6,1	19,9	4,4	15,5	3,8	8,6	16,5	17,9	3,2	15,4	5,1
Mind. einmal pro Monat	4,6	2,7	3,7	1,3	6,6	5,2	3,6	5,1	4,6	2,4	4,2	2,2	13,5	14,7	4,2	1,4	4,7	3,0
Seltener	10,3	3,6	13,8	2,9	14,0	4,1	11,3	11,1	13,4	3,1	13,6	3,0	4,5	9,0	13,5	3,0	13,0	3,5
Nie	35,2	9,0	40,5	5,2	40,4	9,1	56,3	14,7	35,0	5,3	49,2	5,6	42,6	29,2	36,4	4,8	47,7	6,2
Keine Angabe	6,4	6,2	10,0	3,9	3,2	3,2	-	-	6,3	3,2	5,8	2,9	4,6	9,2	9,3	4,0	4,0	2,7
Anzahl Befragte	109		536		161		50		385		387		16		521		331	

Antwort	Wahlkreis								Familiensprache				Total					
	Grossbasel-Ost		Grossbasel-West		Kleinbasel		Riehen und Bettingen		Deutsch		Andere		2013		2017		2021	
	Anteil	+/-	Anteil	+/-	Anteil	+/-	Anteil	+/-	Anteil	+/-	Anteil	+/-	Anteil	+/-	Anteil	+/-	Anteil	+/-
Täglich	18,6	4,9	16,8	5,5	16,4	4,4	17,5	7,8	17,7	3,8	16,4	4,4	35,2	5,4	26,9	3,0	17,1	3,1
Mind. einmal pro Woche	19,1	6,8	18,0	4,7	14,8	5,5	15,4	6,3	21,9	3,9	12,7	3,2	20,1	4,3	18,0	2,6	16,7	2,9
Mind. einmal pro Monat	3,4	2,2	5,6	3,1	3,9	3,0	3,9	2,7	4,7	2,3	4,3	2,1	3,7	1,4	4,9	2,0	4,4	1,5
Seltener	12,2	4,0	15,4	3,8	14,6	5,8	8,2	4,4	15,2	3,2	10,4	3,3	15,7	3,1	12,9	2,2	13,2	2,2
Nie	39,4	6,9	39,2	7,0	40,7	7,0	50,6	10,2	37,0	5,5	48,3	6,2	20,7	4,3	31,4	4,5	41,5	4,1
Keine Angabe	7,3	5,6	4,9	3,3	9,6	4,3	4,4	3,7	3,6	2,1	7,9	3,4	4,6	1,9	5,9	2,6	7,2	2,6
Anzahl Befragte	200		278		198		152		438		373		818		908		856	

**Frage 28n:**  
**Was machst Du in Deiner Freizeit und wie oft?**  
**Einfach draussen sein**

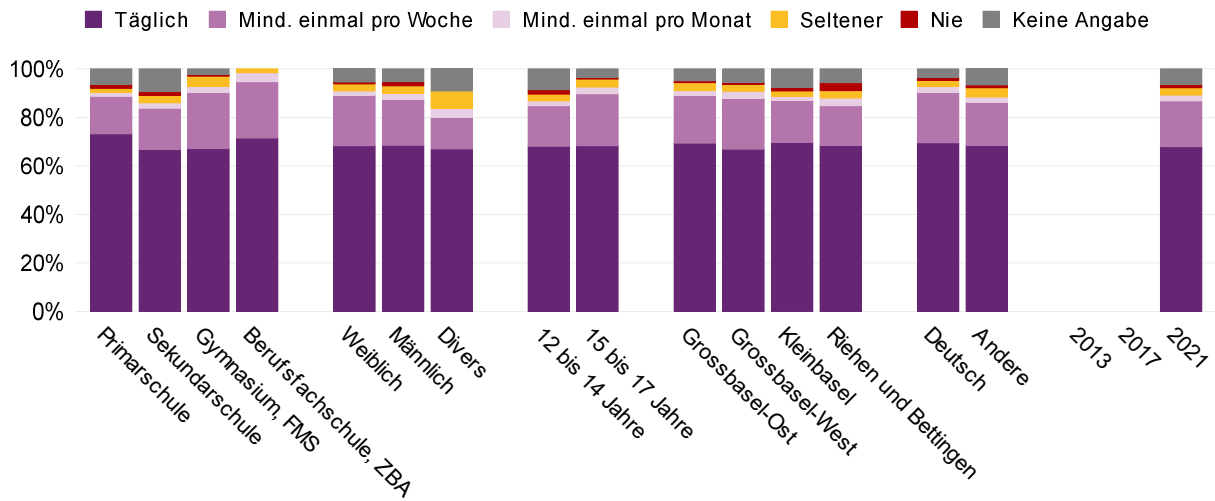


**F28n: Was machst Du in Deiner Freizeit und wie oft?**  
**Einfach draussen sein**

Antwort	Schule								Geschlecht						Alter in Jahren			
	Primar-schule		Sekundar-schule		Gymnasium, FMS		Berufsfach-schule, ZBA		Weiblich		Männlich		Divers		12 bis 14		15 bis 17	
	Anteil	+/-	Anteil	+/-	Anteil	+/-	Anteil	+/-	Anteil	+/-	Anteil	+/-	Anteil	+/-	Anteil	+/-	Anteil	+/-
Täglich	64,0	10,2	47,2	4,5	42,3	7,2	40,0	10,2	50,2	5,7	44,5	6,0	47,7	29,3	50,4	5,0	43,6	4,8
Mind. einmal pro Woche	22,8	7,7	25,0	4,5	35,4	6,8	41,8	8,8	30,0	5,3	29,7	4,6	9,0	12,7	25,5	4,2	32,6	5,3
Mind. einmal pro Monat	2,6	3,7	6,6	2,6	10,0	4,3	8,8	7,4	5,7	2,3	8,0	3,2	15,6	20,6	6,2	2,5	8,3	3,0
Seltener	3,5	3,6	8,2	2,0	5,2	1,9	1,9	3,2	5,6	2,4	7,8	2,4	4,3	8,7	6,5	1,9	6,4	2,4
Nie	0,8	1,6	3,6	1,6	4,5	2,7	5,9	8,9	2,9	1,8	3,9	1,9	18,7	31,6	2,9	1,4	4,7	2,6
Keine Angabe	6,2	6,1	9,5	3,2	2,5	2,2	1,6	3,3	5,6	2,7	6,0	2,6	4,7	9,5	8,5	3,2	4,4	2,7
Anzahl Befragte	109		536		161		50		385		387		16		521		331	

Antwort	Wahlkreis								Familiensprache				Total					
	Grossbasel-Ost		Grossbasel-West		Kleinbasel		Riehen und Bettingen		Deutsch		Andere		2013		2017		2021	
	Anteil	+/-	Anteil	+/-	Anteil	+/-	Anteil	+/-	Anteil	+/-	Anteil	+/-	Anteil	+/-	Anteil	+/-	Anteil	+/-
Täglich	49,5	7,7	48,2	6,2	48,1	7,7	41,7	8,5	48,1	4,8	46,6	6,3	46,3	4,8	40,7	3,5	47,3	3,6
Mind. einmal pro Woche	27,2	6,6	31,4	5,7	26,3	6,8	30,3	6,5	31,2	4,6	27,3	5,4	33,2	3,3	36,3	3,8	28,6	3,5
Mind. einmal pro Monat	6,6	4,4	6,9	3,5	7,7	3,5	7,2	5,4	7,1	2,6	7,5	2,9	5,8	2,0	5,9	1,5	7,1	2,0
Seltener	7,7	3,3	4,3	2,2	6,2	3,3	8,5	2,9	7,3	1,8	6,0	2,4	7,5	2,1	7,1	1,9	6,4	1,4
Nie	3,0	2,8	3,8	2,3	3,0	2,3	6,4	5,2	3,1	1,5	4,6	2,6	3,0	1,4	2,6	1,0	3,7	1,4
Keine Angabe	5,9	4,0	5,4	3,3	8,7	4,1	5,8	3,4	3,3	1,7	7,9	3,2	4,2	1,8	7,3	2,6	6,9	2,2
Anzahl Befragte	200		278		198		152		438		373		818		908		856	

**Frage 28o:**  
**Was machst Du in Deiner Freizeit und wie oft?**  
**Chillen**

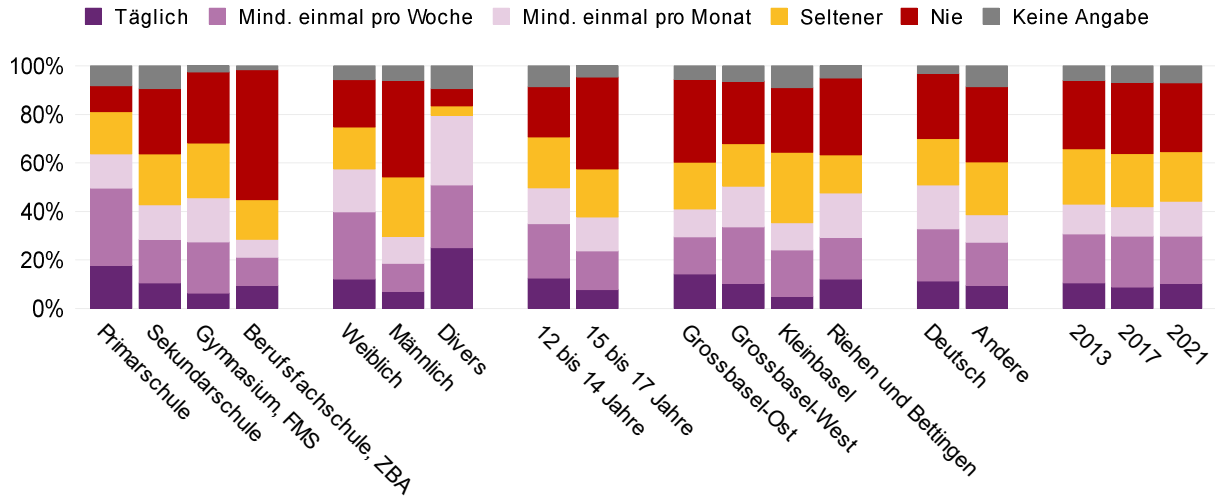


**F28o: Was machst Du in Deiner Freizeit und wie oft?**  
**Chillen**

Antwort	Schule																Geschlecht						Alter in Jahren			
	Primar-schule		Sekundar-schule		Gymnasium, FMS		Berufsfach-schule, ZBA		Weiblich		Männlich		Divers		12 bis 14		15 bis 17									
	Anteil	+/-	Anteil	+/-	Anteil	+/-	Anteil	+/-	Anteil	+/-	Anteil	+/-	Anteil	+/-	Anteil	+/-	Anteil	+/-								
Täglich	73,2	8,7	66,7	4,6	67,2	7,0	71,4	10,5	68,3	4,9	68,5	5,5	67,0	25,6	68,1	4,6	68,4	4,9								
Mind. einmal pro Woche	15,5	6,7	17,1	3,4	23,1	8,1	23,3	9,6	20,8	4,2	18,9	4,1	12,9	18,1	16,7	3,1	21,3	5,1								
Mind. einmal pro Monat	1,6	2,2	2,2	1,3	2,5	2,1	3,6	4,8	1,8	1,4	2,4	1,5	3,8	7,6	2,1	1,3	2,7	1,6								
Seltener	1,6	2,2	3,1	1,5	4,5	2,3	1,6	2,7	3,0	1,6	3,3	1,8	7,2	14,1	2,8	1,5	3,5	1,5								
Nie	1,6	2,2	1,7	1,2	0,5	1,0	-	-	0,7	0,7	1,7	1,2	-	-	1,7	1,2	0,7	0,8								
Keine Angabe	6,4	6,0	9,2	3,5	2,3	1,6	-	-	5,4	2,9	5,2	2,5	9,1	12,8	8,6	3,5	3,4	2,4								
Anzahl Befragte	109		536		161		50		385		387		16		521		331									

Antwort	Wahlkreis								Familiensprache				Total					
	Grossbasel-Ost		Grossbasel-West		Kleinbasel		Riehen und Bettingen		Deutsch		Andere		2013		2017		2021	
	Anteil	+/-	Anteil	+/-	Anteil	+/-	Anteil	+/-	Anteil	+/-	Anteil	+/-	Anteil	+/-	Anteil	+/-	Anteil	+/-
Täglich	69,4	6,2	66,9	6,3	69,6	6,7	68,5	9,6	69,5	4,8	68,4	5,7	-	-	-	-	68,0	3,4
Mind. einmal pro Woche	19,7	5,4	20,9	4,9	17,3	5,2	16,3	8,6	20,7	4,5	17,8	4,2	-	-	-	-	18,8	3,0
Mind. einmal pro Monat	1,9	1,8	2,9	2,1	1,7	1,9	3,1	2,7	2,4	1,6	2,2	1,3	-	-	-	-	2,3	1,0
Seltener	3,7	2,3	2,9	2,0	2,3	1,9	3,1	3,9	2,6	1,4	3,7	2,0	-	-	-	-	3,1	1,1
Nie	0,4	0,8	0,9	1,3	1,4	1,7	3,3	3,0	1,3	1,0	1,2	1,0	-	-	-	-	1,3	0,8
Keine Angabe	4,8	3,8	5,5	3,3	7,7	4,1	5,7	3,8	3,4	1,7	6,7	3,1	-	-	-	-	6,5	2,3
Anzahl Befragte	200		278		198		152		438		373		-		-		856	

**Frage 28p:**  
**Was machst Du in Deiner Freizeit und wie oft?**  
**Basteln, Zeichnen**

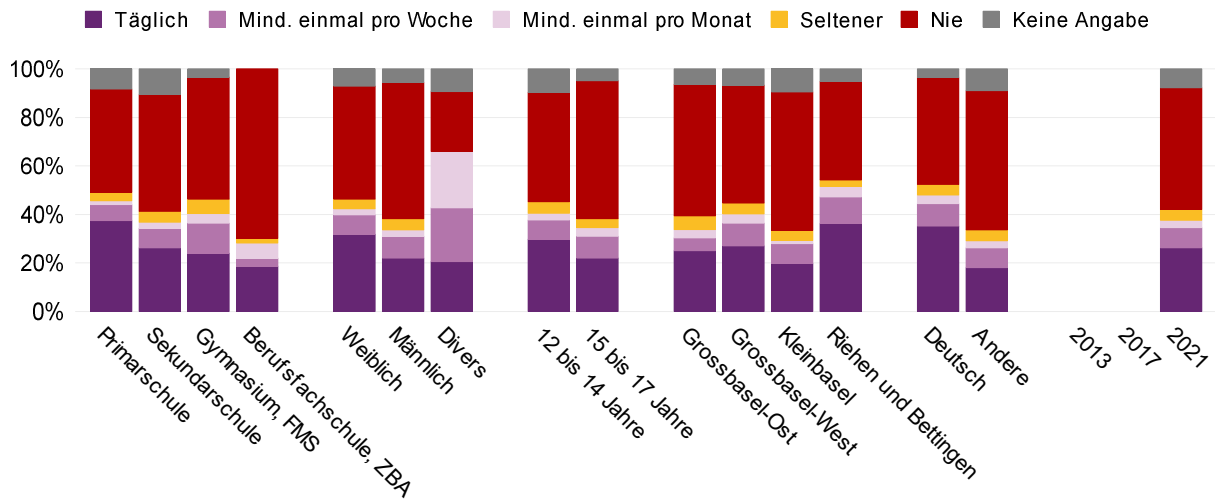


**F28p: Was machst Du in Deiner Freizeit und wie oft?**  
**Basteln, Zeichnen**

Antwort	Schule																Geschlecht						Alter in Jahren			
	Primar-schule		Sekundar-schule		Gymnasium, FMS		Berufsfach-schule, ZBA		Weiblich		Männlich		Divers		12 bis 14		15 bis 17									
	Anteil	+/-	Anteil	+/-	Anteil	+/-	Anteil	+/-	Anteil	+/-	Anteil	+/-	Anteil	+/-	Anteil	+/-	Anteil	+/-								
Täglich	17,8	8,3	10,6	3,2	6,4	2,4	9,5	6,8	12,1	3,4	7,0	3,1	25,1	21,9	12,5	3,4	7,8	2,9								
Mind. einmal pro Woche	31,8	10,3	17,9	3,5	21,1	8,1	11,6	7,7	27,8	5,2	11,6	3,2	25,8	23,2	22,5	3,8	15,9	4,8								
Mind. einmal pro Monat	14,1	8,2	14,2	3,1	18,2	6,0	7,5	8,5	17,6	4,1	11,0	3,5	28,7	30,3	14,8	3,4	14,0	4,3								
Seltener	17,4	11,4	21,0	4,6	22,5	7,2	16,3	5,8	17,3	4,4	24,6	5,2	3,8	7,6	20,9	4,5	19,9	4,7								
Nie	10,7	5,1	26,9	5,2	29,3	5,8	53,5	9,7	19,5	6,0	39,9	6,2	7,2	14,1	20,7	4,1	37,9	5,7								
Keine Angabe	8,2	6,7	9,4	3,6	2,5	2,2	1,6	2,7	5,7	2,7	5,9	2,7	9,3	13,2	8,6	3,5	4,6	3,0								
Anzahl Befragte	109		536		161		50		385		387		16		521		331									

Antwort	Wahlkreis								Familiensprache				Total					
	Grossbasel-Ost		Grossbasel-West		Kleinbasel		Riehen und Bettingen		Deutsch		Andere		2013		2017		2021	
	Anteil	+/-	Anteil	+/-	Anteil	+/-	Anteil	+/-	Anteil	+/-	Anteil	+/-	Anteil	+/-	Anteil	+/-	Anteil	+/-
Täglich	14,3	5,6	10,3	5,0	5,1	3,1	12,1	7,0	11,3	3,6	9,5	3,4	10,6	2,7	8,9	2,3	10,4	2,3
Mind. einmal pro Woche	15,2	5,5	23,3	6,5	19,1	5,8	17,2	5,8	21,6	4,5	17,8	4,1	20,1	3,6	20,9	3,4	19,5	3,2
Mind. einmal pro Monat	11,5	6,7	16,8	4,9	11,2	4,0	18,2	6,3	18,1	3,6	11,3	3,8	12,4	2,4	12,2	2,5	14,4	2,7
Seltener	19,3	8,1	17,6	5,6	29,0	7,3	15,8	5,6	19,2	4,7	21,8	5,0	22,8	3,3	21,9	3,1	20,4	3,4
Nie	34,2	7,3	25,7	6,3	26,7	6,9	31,6	11,6	26,9	5,6	31,1	5,0	28,2	4,5	29,2	4,5	28,3	4,2
Keine Angabe	5,5	4,7	6,3	3,6	9,0	4,2	5,0	3,7	3,0	1,7	8,5	3,3	5,9	2,0	6,9	2,5	7,0	2,4
Anzahl Befragte	200		278		198		152		438		373		818		908		856	

**Frage 28q:**  
**Was machst Du in Deiner Freizeit und wie oft?**  
***Mich um ein Haustier kümmern***

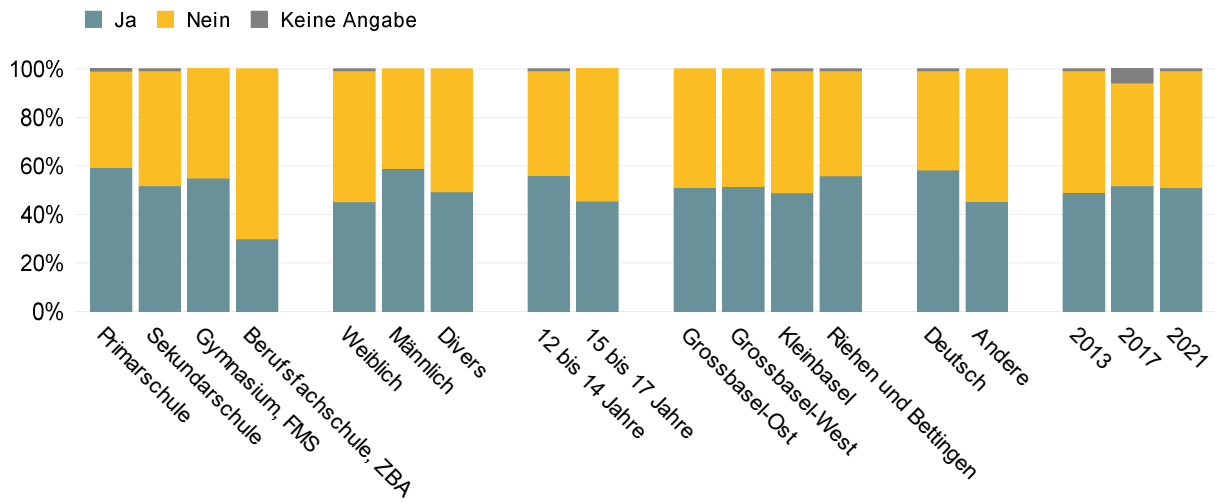


**F28q: Was machst Du in Deiner Freizeit und wie oft?**  
***Mich um ein Haustier kümmern***

Antwort	Schule																Geschlecht						Alter in Jahren			
	Primar-schule		Sekundar-schule		Gymnasium, FMS		Berufsfach-schule, ZBA		Weiblich		Männlich		Divers		12 bis 14		15 bis 17									
	Anteil	+/-	Anteil	+/-	Anteil	+/-	Anteil	+/-	Anteil	+/-	Anteil	+/-	Anteil	+/-	Anteil	+/-	Anteil	+/-								
Täglich	37,4	12,0	26,2	4,3	24,0	10,4	18,8	11,6	31,8	6,1	22,0	4,6	20,5	20,3	29,8	4,6	22,1	6,1								
Mind. einmal pro Woche	6,6	4,2	8,1	2,9	12,4	5,0	3,3	5,3	8,0	2,8	9,0	3,2	22,3	20,8	8,0	3,1	8,9	3,0								
Mind. einmal pro Monat	1,6	3,1	2,5	1,2	4,0	3,3	6,2	8,0	2,5	1,6	2,7	1,7	23,2	30,6	2,8	1,4	3,6	2,6								
Seltener	3,7	2,5	4,5	2,2	5,9	4,0	1,9	3,7	4,1	1,9	4,6	2,1	-	-	4,8	2,3	3,8	2,3								
Nie	42,4	9,7	48,2	5,1	50,3	11,5	69,8	15,8	46,5	6,0	56,2	5,4	24,7	23,3	45,1	4,8	56,8	7,5								
Keine Angabe	8,4	6,5	10,5	3,6	3,4	2,9	-	-	7,1	3,1	5,6	2,7	9,3	13,2	9,7	3,5	4,9	2,9								
Anzahl Befragte	109		536		161		50		385		387		16		521		331									

Antwort	Wahlkreis								Familiensprache				Total					
	Grossbasel-Ost		Grossbasel-West		Kleinbasel		Riehen und Bettingen		Deutsch		Andere		2013		2017		2021	
	Anteil	+/-	Anteil	+/-	Anteil	+/-	Anteil	+/-	Anteil	+/-	Anteil	+/-	Anteil	+/-	Anteil	+/-	Anteil	+/-
Täglich	25,1	7,6	27,1	6,3	19,8	6,2	36,3	8,2	35,2	5,2	18,0	4,8	-	-	-	-	26,2	4,0
Mind. einmal pro Woche	5,2	3,3	9,3	3,9	8,2	4,8	10,9	6,3	9,3	3,2	8,2	2,9	-	-	-	-	8,3	2,2
Mind. einmal pro Monat	3,4	2,9	3,9	2,3	1,3	1,8	4,4	5,4	3,5	2,0	3,0	2,5	-	-	-	-	3,1	1,4
Seltener	5,7	3,4	4,5	3,1	4,2	2,7	2,6	2,7	4,4	2,3	4,5	2,7	-	-	-	-	4,4	1,6
Nie	54,2	8,1	48,5	6,3	57,1	7,7	40,7	11,4	44,0	5,8	57,3	6,5	-	-	-	-	50,2	4,6
Keine Angabe	6,4	4,9	6,7	3,6	9,5	4,2	5,1	3,5	3,6	1,8	9,0	3,3	-	-	-	-	7,7	2,4
Anzahl Befragte	200		278		198		152		438		373		-		-		856	

**Frage 29a:**  
**Welchen Hobbies gehst Du regelmässig nach?**  
**Ich bin in einem Sportverein.**



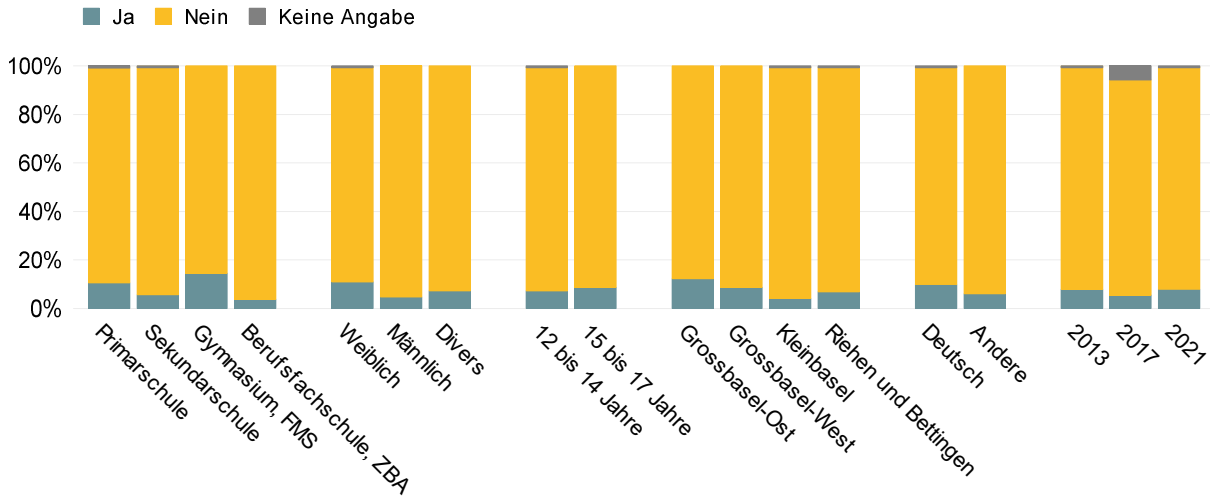
**F29a: Welchen Hobbies gehst Du regelmässig nach?**  
**Ich bin in einem Sportverein.**

Antwort	Schule								Geschlecht						Alter in Jahren			
	Primar-schule		Sekundar-schule		Gymnasium, FMS		Berufsfach-schule, ZBA		Weiblich		Männlich		Divers		12 bis 14		15 bis 17	
	Anteil	+/-	Anteil	+/-	Anteil	+/-	Anteil	+/-	Anteil	+/-	Anteil	+/-	Anteil	+/-	Anteil	+/-	Anteil	+/-
Ja	59,3	9,2	51,8	7,0	55,0	8,0	29,9	10,6	45,3	6,6	58,9	6,3	49,4	29,7	56,0	6,2	45,5	7,0
Nein	39,7	10,1	48,0	7,2	45,0	8,0	70,1	10,6	54,5	6,8	41,1	6,3	50,6	29,7	43,6	6,4	54,5	7,0
Keine Angabe	1,0	1,8	0,2	0,4	-	-	-	-	0,2	0,5	-	-	-	-	0,4	0,5	-	-
Anzahl Befragte	109		536		161		50		385		387		16		521		331	

Antwort	Wahlkreis								Familiensprache				Total					
	Grossbasel-Ost		Grossbasel-West		Kleinbasel		Riehen und Bettingen		Deutsch		Andere		2013		2017		2021	
	Anteil	+/-	Anteil	+/-	Anteil	+/-	Anteil	+/-	Anteil	+/-	Anteil	+/-	Anteil	+/-	Anteil	+/-	Anteil	+/-
Ja	51,2	10,4	51,6	7,8	49,0	8,1	55,9	8,8	58,3	5,5	45,3	6,3	49,0	4,9	51,8	5,3	51,1	5,0
Nein	48,8	10,4	48,4	7,8	50,6	8,4	43,4	9,5	41,5	5,7	54,7	6,3	50,8	4,9	42,4	4,8	48,7	5,1
Keine Angabe	-	-	-	-	0,4	0,8	0,7	1,3	0,2	0,4	-	-	0,1	0,3	5,8	2,2	0,2	0,3
Anzahl Befragte	200		278		198		152		438		373		818		908		856	



**Frage 29b:**  
**Welchen Hobbies gehst Du regelmässig nach?**  
*Ich singe in einem Chor oder spiele in einem Orchester.*



**F29b: Welchen Hobbies gehst Du regelmässig nach?**  
*Ich singe in einem Chor oder spiele in einem Orchester.*

Antwort	Schule								Geschlecht						Alter in Jahren			
	Primar-schule		Sekundar-schule		Gymnasium, FMS		Berufsfach-schule, ZBA		Weiblich		Männlich		Divers		12 bis 14		15 bis 17	
	Anteil	+/-	Anteil	+/-	Anteil	+/-	Anteil	+/-	Anteil	+/-	Anteil	+/-	Anteil	+/-	Anteil	+/-	Anteil	+/-
Ja	10,6	5,4	5,7	2,5	14,5	6,6	3,8	6,1	11,0	3,5	4,7	2,3	7,2	14,1	7,3	2,7	8,7	3,9
Nein	88,5	5,6	94,1	2,8	85,5	6,6	96,2	6,1	88,8	3,7	95,3	2,3	92,8	14,1	92,3	2,9	91,3	3,9
Keine Angabe	1,0	1,8	0,2	0,4	-	-	-	-	0,2	0,5	-	-	-	-	0,4	0,5	-	-
Anzahl Befragte	109		536		161		50		385		387		16		521		331	

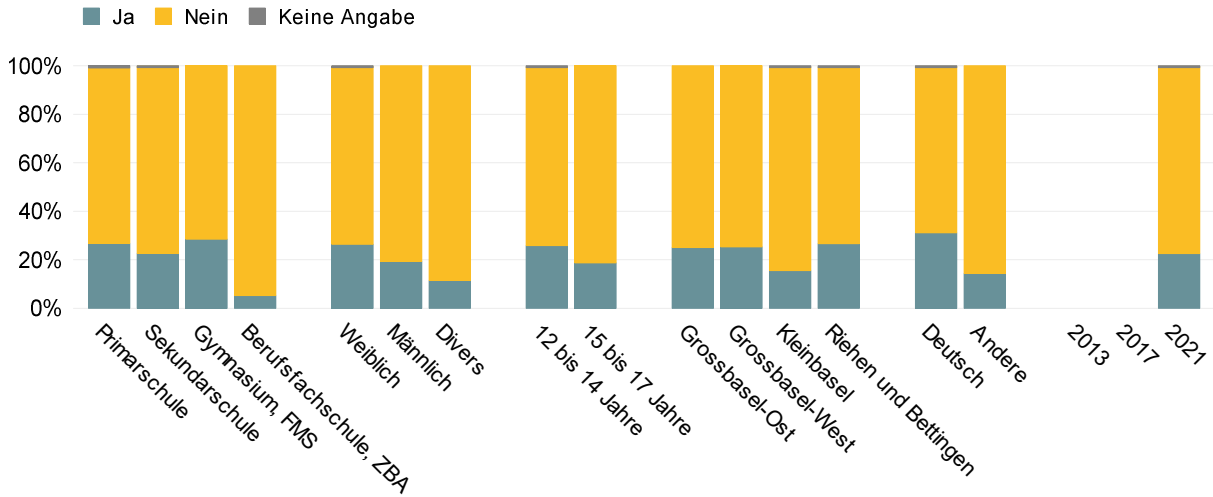
Antwort	Wahlkreis								Familiensprache				Total					
	Grossbasel-Ost		Grossbasel-West		Kleinbasel		Riehen und Bettingen		Deutsch		Andere		2013		2017		2021	
	Anteil	+/-	Anteil	+/-	Anteil	+/-	Anteil	+/-	Anteil	+/-	Anteil	+/-	Anteil	+/-	Anteil	+/-	Anteil	+/-
Ja	12,3	6,4	8,7	3,8	4,2	2,8	6,9	4,7	9,8	3,0	6,0	3,0	7,9	3,0	5,6	2,1	7,9	2,3
Nein	87,7	6,4	91,3	3,8	95,4	3,1	92,4	5,8	89,9	3,1	94,0	3,0	91,9	3,1	88,6	2,6	91,9	2,4
Keine Angabe	-	-	-	-	0,4	0,8	0,7	1,3	0,2	0,4	-	-	0,1	0,3	5,8	2,2	0,2	0,3
Anzahl Befragte	200		278		198		152		438		373		818		908		856	

**Frage 29c:**

**Welchen Hobbies gehst Du regelmässig nach?**

**Ich nehme Musikunterricht oder Gesangsstunden.**

[Bis 2017 wurde diese Frage anders gestellt, die Antworten sind daher nicht vergleichbar.]



**F29c: Welchen Hobbies gehst Du regelmässig nach?**

**Ich nehme Musikunterricht oder Gesangsstunden.**

[Bis 2017 wurde diese Frage anders gestellt, die Antworten sind daher nicht vergleichbar.]

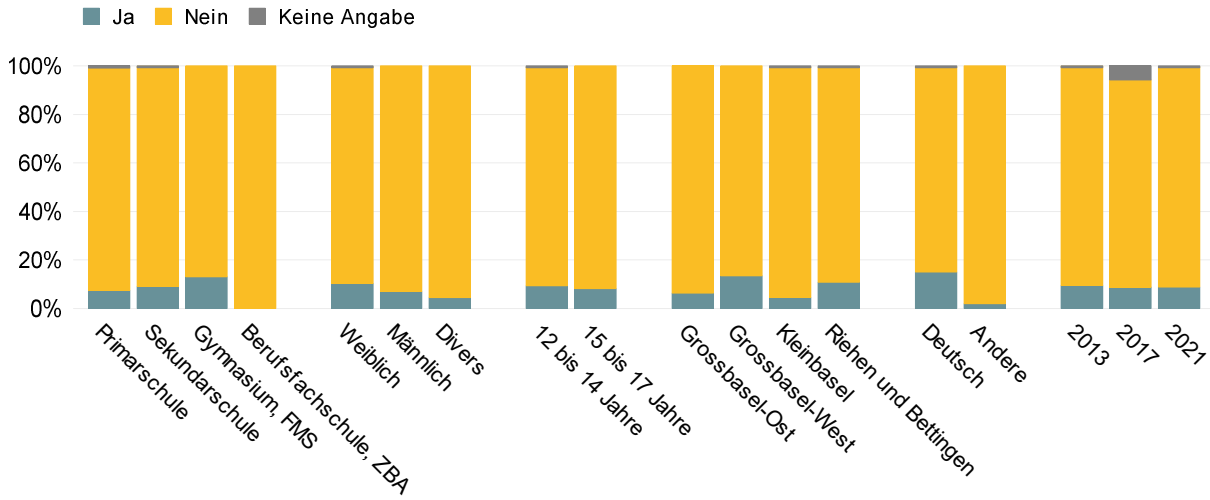
Antwort	Schule								Geschlecht						Alter in Jahren			
	Primar-schule		Sekundar-schule		Gymnasium, FMS		Berufsfach-schule, ZBA		Weiblich		Männlich		Divers		12 bis 14		15 bis 17	
	Anteil	+/-	Anteil	+/-	Anteil	+/-	Anteil	+/-	Anteil	+/-	Anteil	+/-	Anteil	+/-	Anteil	+/-	Anteil	+/-
Ja	26,7	10,0	22,7	7,2	28,5	9,5	5,2	5,5	26,3	6,0	19,4	5,7	11,5	16,3	25,9	6,9	18,7	6,2
Nein	72,3	9,4	77,1	7,3	71,5	9,5	94,8	5,5	73,4	6,2	80,6	5,7	88,5	16,3	73,7	7,0	81,3	6,2
Keine Angabe	1,0	1,8	0,2	0,4	-	-	-	-	0,2	0,5	-	-	-	-	0,4	0,5	-	-
Anzahl Befragte	109		536		161		50		385		387		16		521		331	

Antwort	Wahlkreis								Familiensprache				Total					
	Grossbasel-Ost		Grossbasel-West		Kleinbasel		Riehen und Bettingen		Deutsch		Andere		2013		2017		2021	
	Anteil	+/-	Anteil	+/-	Anteil	+/-	Anteil	+/-	Anteil	+/-	Anteil	+/-	Anteil	+/-	Anteil	+/-	Anteil	+/-
Ja	25,1	7,8	25,3	7,3	15,5	6,4	26,7	12,4	31,1	5,7	14,4	4,7	-	-	-	-	22,6	5,0
Nein	74,9	7,8	74,7	7,3	84,0	6,4	72,6	13,3	68,6	5,8	85,6	4,7	-	-	-	-	77,2	5,0
Keine Angabe	-	-	-	-	0,4	0,8	0,7	1,3	0,2	0,4	-	-	-	-	-	-	0,2	0,3
Anzahl Befragte	200		278		198		152		438		373		-		-		856	

**Frage 29d:**

**Welchen Hobbies gehst Du regelmässig nach?**

*Ich bin in der Pfadi, in der Jungwacht/Blauring oder im Cevi*



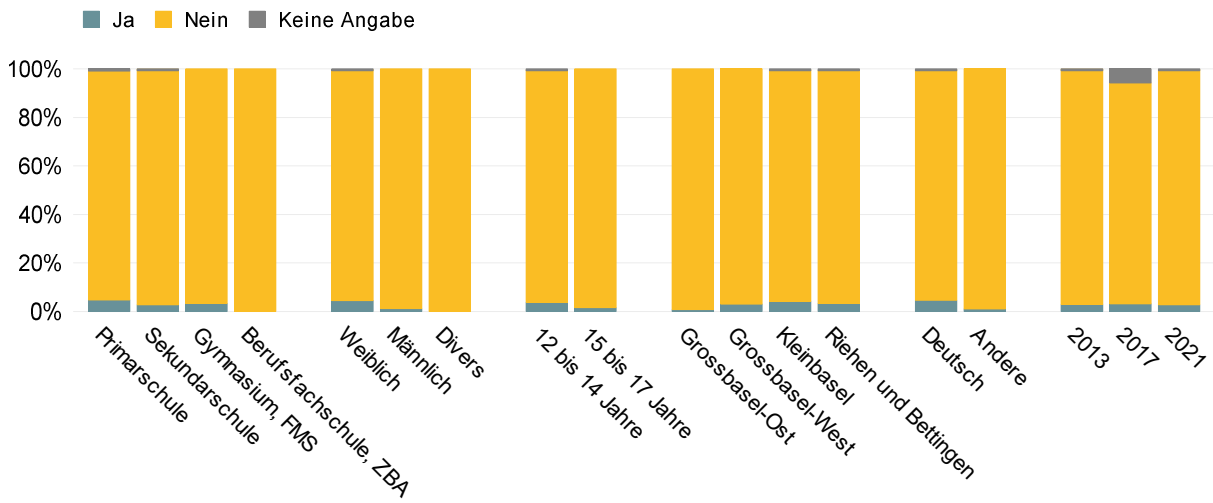
**F29d: Welchen Hobbies gehst Du regelmässig nach?**

*Ich bin in der Pfadi, in der Jungwacht/Blauring oder im Cevi*

Antwort	Schule																Geschlecht						Alter in Jahren			
	Primar-schule		Sekundar-schule		Gymnasium, FMS		Berufsfach-schule, ZBA		Weiblich		Männlich		Divers		12 bis 14		15 bis 17									
	Anteil	+/-	Anteil	+/-	Anteil	+/-	Anteil	+/-	Anteil	+/-	Anteil	+/-	Anteil	+/-	Anteil	+/-	Anteil	+/-								
Ja	7,5	4,3	9,1	3,0	13,0	4,5	-	-	10,2	3,4	7,0	3,3	4,5	9,0	9,4	3,0	8,2	3,3								
Nein	91,5	4,0	90,7	3,1	87,0	4,5	100,0	-	89,5	3,4	93,0	3,3	95,5	9,0	90,2	3,1	91,8	3,3								
Keine Angabe	1,0	1,8	0,2	0,4	-	-	-	-	0,2	0,5	-	-	-	-	0,4	0,5	-	-								
Anzahl Befragte	109		536		161		50		385		387		16		521		331									

Antwort	Wahlkreis								Familien-sprache				Total					
	Grossbasel-Ost		Grossbasel-West		Kleinbasel		Riehen und Bettingen		Deutsch		Andere		2013		2017		2021	
	Anteil	+/-	Anteil	+/-	Anteil	+/-	Anteil	+/-	Anteil	+/-	Anteil	+/-	Anteil	+/-	Anteil	+/-	Anteil	+/-
Ja	6,4	3,9	13,5	5,3	4,6	3,4	10,8	3,6	15,0	3,3	2,0	1,5	9,6	2,4	8,8	2,5	8,8	2,2
Nein	93,6	3,9	86,5	5,3	94,9	3,4	88,5	4,3	84,8	3,4	98,0	1,5	90,3	2,5	85,4	2,8	90,9	2,2
Keine Angabe	-	-	-	-	0,4	0,8	0,7	1,3	0,2	0,4	-	-	0,1	0,3	5,8	2,2	0,2	0,3
Anzahl Befragte	200		278		198		152		438		373		818		908		856	

**Frage 29e:**  
**Welchen Hobbies gehst Du regelmässig nach?**  
**Ich bin in einer Theatergruppe oder im Jugendzirkus.**

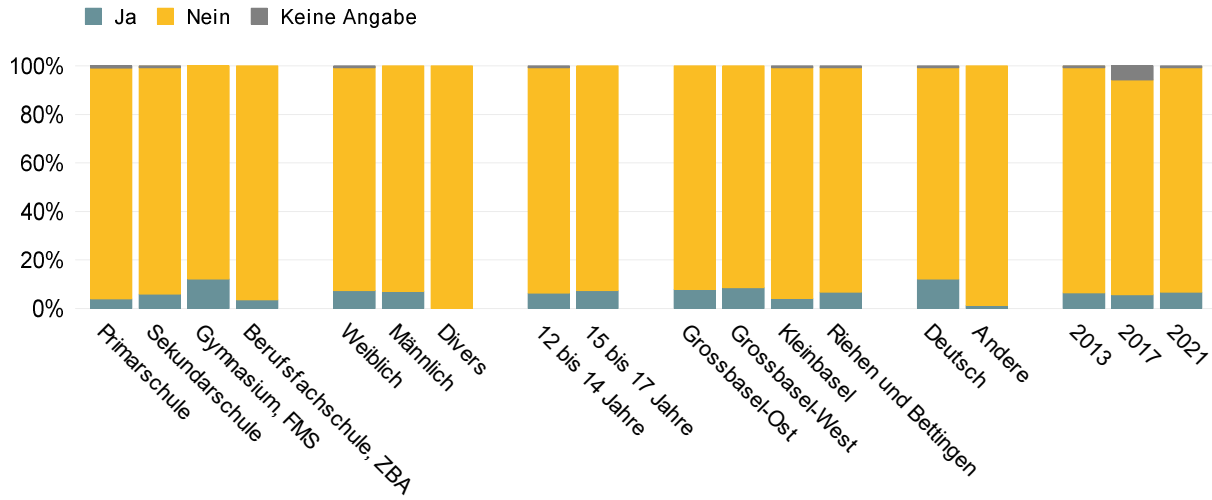


**F29e: Welchen Hobbies gehst Du regelmässig nach?**  
**Ich bin in einer Theatergruppe oder im Jugendzirkus.**

Antwort	Schule								Geschlecht						Alter in Jahren			
	Primar-schule		Sekundar-schule		Gymnasium, FMS		Berufsfach-schule, ZBA		Weiblich		Männlich		Divers		12 bis 14		15 bis 17	
	Anteil	+/-	Anteil	+/-	Anteil	+/-	Anteil	+/-	Anteil	+/-	Anteil	+/-	Anteil	+/-	Anteil	+/-	Anteil	+/-
Ja	4,8	4,0	2,7	1,7	3,3	2,8	-	-	4,5	2,2	1,2	1,0	-	-	3,8	1,9	1,6	1,5
Nein	94,2	3,9	97,1	1,9	96,7	2,8	100,0	-	95,2	2,4	98,8	1,0	100,0	-	95,8	2,1	98,4	1,5
Keine Angabe	1,0	1,8	0,2	0,4	-	-	-	-	0,2	0,5	-	-	-	-	0,4	0,5	-	-
Anzahl Befragte	109		536		161		50		385		387		16		521		331	

Antwort	Wahlkreis								Familiensprache				Total					
	Grossbasel-Ost		Grossbasel-West		Kleinbasel		Riehen und Bettingen		Deutsch		Andere		2013		2017		2021	
	Anteil	+/-	Anteil	+/-	Anteil	+/-	Anteil	+/-	Anteil	+/-	Anteil	+/-	Anteil	+/-	Anteil	+/-	Anteil	+/-
Ja	0,8	1,2	3,0	2,1	4,2	2,5	3,2	3,8	4,6	2,1	1,0	1,0	2,9	1,3	3,2	1,3	2,8	1,3
Nein	99,2	1,2	97,0	2,1	95,4	2,5	96,1	4,9	95,2	2,3	99,0	1,0	97,0	1,3	91,0	2,3	97,0	1,4
Keine Angabe	-	-	-	-	0,4	0,8	0,7	1,3	0,2	0,4	-	-	0,1	0,3	5,8	2,2	0,2	0,3
Anzahl Befragte	200		278		198		152		438		373		818		908		856	

**Frage 29f:**  
**Welchen Hobbies gehst Du regelmässig nach?**  
**Ich bin in einer Fasnachtsclique.**

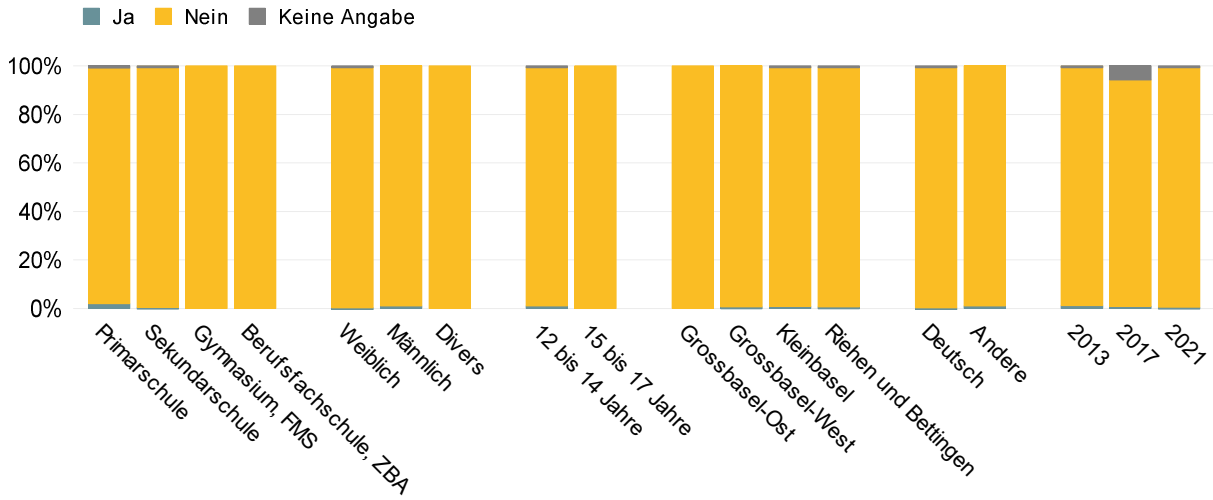


**F29f: Welchen Hobbies gehst Du regelmässig nach?**  
**Ich bin in einer Fasnachtsclique.**

Antwort	Schule								Geschlecht						Alter in Jahren			
	Primar-schule		Sekundar-schule		Gymnasium, FMS		Berufsfach-schule, ZBA		Weiblich		Männlich		Divers		12 bis 14		15 bis 17	
	Anteil	+/-	Anteil	+/-	Anteil	+/-	Anteil	+/-	Anteil	+/-	Anteil	+/-	Anteil	+/-	Anteil	+/-	Anteil	+/-
Ja	3,9	3,8	5,9	2,3	12,2	3,4	3,6	4,8	7,4	2,7	7,1	2,6	-	-	6,4	2,2	7,3	2,9
Nein	95,1	3,7	93,9	2,5	87,8	3,4	96,4	4,8	92,4	2,7	92,9	2,6	100,0	-	93,2	2,3	92,7	2,9
Keine Angabe	1,0	1,8	0,2	0,4	-	-	-	-	0,2	0,5	-	-	-	-	0,4	0,5	-	-
Anzahl Befragte	109		536		161		50		385		387		16		521		331	

Antwort	Wahlkreis								Familiensprache				Total					
	Grossbasel-Ost		Grossbasel-West		Kleinbasel		Riehen und Bettingen		Deutsch		Andere		2013		2017		2021	
	Anteil	+/-	Anteil	+/-	Anteil	+/-	Anteil	+/-	Anteil	+/-	Anteil	+/-	Anteil	+/-	Anteil	+/-	Anteil	+/-
Ja	7,9	4,0	8,6	2,9	4,2	2,8	6,8	3,7	12,2	2,8	1,3	1,3	6,4	1,6	5,7	1,6	6,8	1,8
Nein	92,1	4,0	91,4	2,9	95,4	2,9	92,6	3,8	87,6	2,9	98,7	1,3	93,4	1,7	88,5	2,8	93,0	1,9
Keine Angabe	-	-	-	-	0,4	0,8	0,7	1,3	0,2	0,4	-	-	0,1	0,3	5,8	2,2	0,2	0,3
Anzahl Befragte	200		278		198		152		438		373		818		908		856	

**Frage 29g:**  
**Welchen Hobbies gehst Du regelmässig nach?**  
*Ich bin Mitglied in einer Partei.*

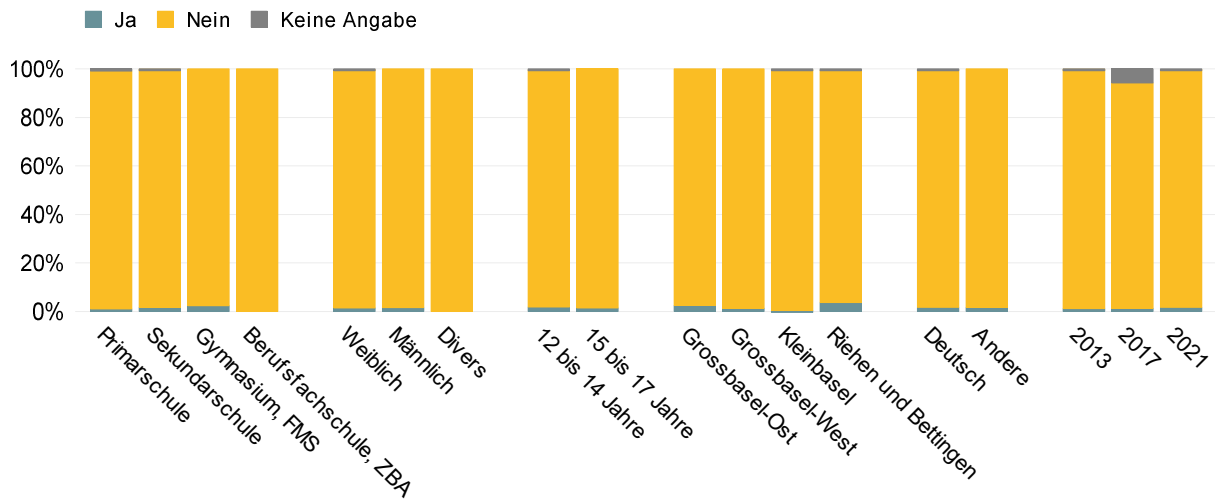


**F29g: Welchen Hobbies gehst Du regelmässig nach?**  
*Ich bin Mitglied in einer Partei.*

Antwort	Schule								Geschlecht						Alter in Jahren			
	Primar-schule		Sekundar-schule		Gymnasium, FMS		Berufsfach-schule, ZBA		Weiblich		Männlich		Divers		12 bis 14		15 bis 17	
	Anteil	+/-	Anteil	+/-	Anteil	+/-	Anteil	+/-	Anteil	+/-	Anteil	+/-	Anteil	+/-	Anteil	+/-	Anteil	+/-
Ja	2,0	2,5	0,6	0,6	-	-	-	-	0,2	0,5	1,0	1,0	-	-	1,0	0,9	-	-
Nein	97,0	2,8	99,2	0,7	100,0	-	100,0	-	99,5	0,6	99,0	1,0	100,0	-	98,6	1,0	100,0	-
Keine Angabe	1,0	1,8	0,2	0,4	-	-	-	-	0,2	0,5	-	-	-	-	0,4	0,5	-	-
Anzahl Befragte	109		536		161		50		385		387		16		521		331	

Antwort	Wahlkreis								Familiensprache				Total					
	Grossbasel-Ost		Grossbasel-West		Kleinbasel		Riehen und Bettingen		Deutsch		Andere		2013		2017		2021	
	Anteil	+/-	Anteil	+/-	Anteil	+/-	Anteil	+/-	Anteil	+/-	Anteil	+/-	Anteil	+/-	Anteil	+/-	Anteil	+/-
Ja	-	-	0,6	0,9	0,9	1,3	0,7	1,3	0,2	0,4	1,0	1,0	1,2	0,9	0,9	0,6	0,6	0,5
Nein	100,0	-	99,4	0,9	98,7	1,5	98,6	1,6	99,6	0,6	99,0	1,0	98,7	0,9	93,3	2,3	99,2	0,6
Keine Angabe	-	-	-	-	0,4	0,8	0,7	1,3	0,2	0,4	-	-	0,1	0,3	5,8	2,2	0,2	0,3
Anzahl Befragte	200		278		198		152		438		373		818		908		856	

**Frage 29h:**  
**Welchen Hobbies gehst Du regelmässig nach?**  
**Ich bin Mitglied in einem kulturellen Verein.**

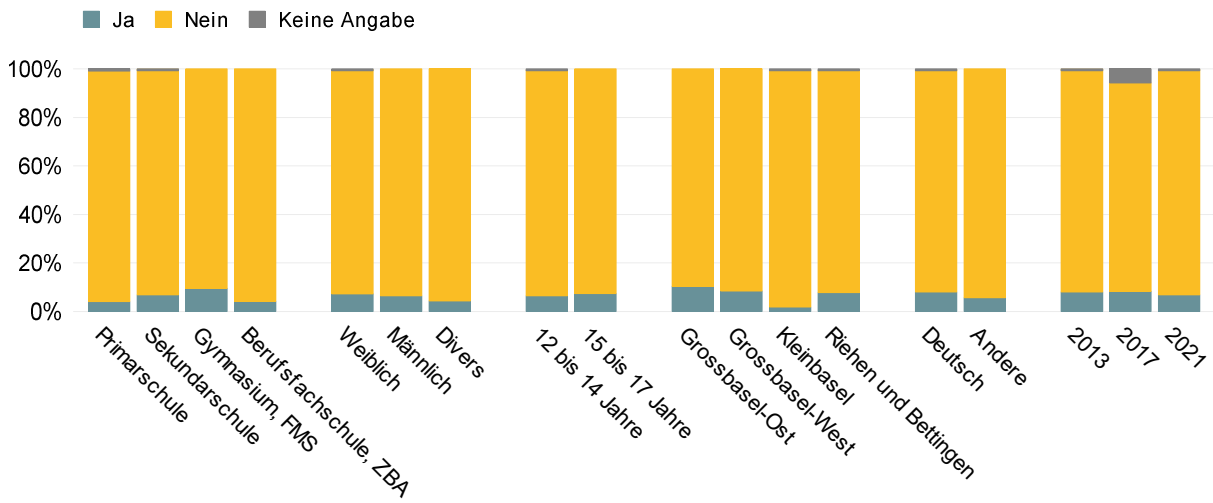


**F29h: Welchen Hobbies gehst Du regelmässig nach?**  
**Ich bin Mitglied in einem kulturellen Verein.**

Antwort	Schule								Geschlecht						Alter in Jahren			
	Primar-schule		Sekundar-schule		Gymnasium, FMS		Berufsfach-schule, ZBA		Weiblich		Männlich		Divers		12 bis 14		15 bis 17	
	Anteil	+/-	Anteil	+/-	Anteil	+/-	Anteil	+/-	Anteil	+/-	Anteil	+/-	Anteil	+/-	Anteil	+/-	Anteil	+/-
Ja	1,0	1,9	1,8	1,0	2,4	2,9	-	-	1,4	1,1	1,6	1,3	-	-	1,9	1,1	1,4	1,5
Nein	98,0	2,4	98,0	1,2	97,6	2,9	100,0	-	98,3	1,2	98,4	1,3	100,0	-	97,7	1,2	98,6	1,5
Keine Angabe	1,0	1,8	0,2	0,4	-	-	-	-	0,2	0,5	-	-	-	-	0,4	0,5	-	-
Anzahl Befragte	109		536		161		50		385		387		16		521		331	

Antwort	Wahlkreis								Familiensprache				Total					
	Grossbasel-Ost		Grossbasel-West		Kleinbasel		Riehen und Bettingen		Deutsch		Andere		2013		2017		2021	
	Anteil	+/-	Anteil	+/-	Anteil	+/-	Anteil	+/-	Anteil	+/-	Anteil	+/-	Anteil	+/-	Anteil	+/-	Anteil	+/-
Ja	2,4	2,1	1,3	1,1	0,4	0,8	3,6	2,5	1,7	1,2	1,8	1,2	1,2	0,8	1,3	0,8	1,7	0,9
Nein	97,6	2,1	98,7	1,1	99,2	1,1	95,7	3,0	98,1	1,4	98,2	1,2	98,7	0,8	92,9	2,3	98,1	1,0
Keine Angabe	-	-	-	-	0,4	0,8	0,7	1,3	0,2	0,4	-	-	0,1	0,3	5,8	2,2	0,2	0,3
Anzahl Befragte	200		278		198		152		438		373		818		908		856	

**Frage 29i:**  
**Welchen Hobbies gehst Du regelmässig nach?**  
*Ich bin Mitglied in einem religiösen Verein.*



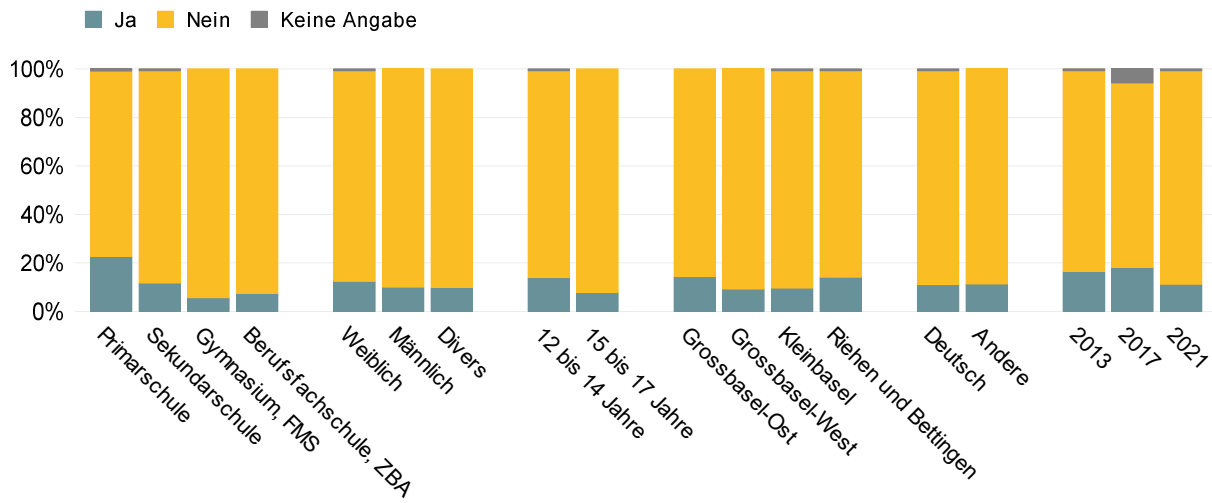
**F29i: Welchen Hobbies gehst Du regelmässig nach?**  
*Ich bin Mitglied in einem religiösen Verein.*

Antwort	Schule								Geschlecht						Alter in Jahren			
	Primar-schule		Sekundar-schule		Gymnasium, FMS		Berufsfach-schule, ZBA		Weiblich		Männlich		Divers		12 bis 14		15 bis 17	
	Anteil	+/-	Anteil	+/-	Anteil	+/-	Anteil	+/-	Anteil	+/-	Anteil	+/-	Anteil	+/-	Anteil	+/-	Anteil	+/-
Ja	4,1	3,9	6,8	2,6	9,5	5,0	4,3	4,2	7,2	2,7	6,5	2,7	4,3	8,7	6,5	2,7	7,3	2,8
Nein	95,0	3,8	93,0	2,8	90,5	5,0	95,7	4,2	92,5	2,9	93,5	2,7	95,7	8,7	93,1	2,9	92,7	2,8
Keine Angabe	1,0	1,8	0,2	0,4	-	-	-	-	0,2	0,5	-	-	-	-	0,4	0,5	-	-
Anzahl Befragte	109		536		161		50		385		387		16		521		331	

Antwort	Wahlkreis								Familiensprache				Total					
	Grossbasel-Ost		Grossbasel-West		Kleinbasel		Riehen und Bettingen		Deutsch		Andere		2013		2017		2021	
	Anteil	+/-	Anteil	+/-	Anteil	+/-	Anteil	+/-	Anteil	+/-	Anteil	+/-	Anteil	+/-	Anteil	+/-	Anteil	+/-
Ja	10,4	5,0	8,4	3,1	1,9	1,8	7,8	5,7	8,1	2,9	5,6	2,7	8,1	2,6	8,2	2,0	6,8	2,0
Nein	89,6	5,0	91,6	3,1	97,7	1,9	91,5	6,5	91,7	3,0	94,4	2,7	91,8	2,6	86,0	2,7	93,0	2,0
Keine Angabe	-	-	-	-	0,4	0,8	0,7	1,3	0,2	0,4	-	-	0,1	0,3	5,8	2,2	0,2	0,3
Anzahl Befragte	200		278		198		152		438		373		818		908		856	



**Frage 29j:**  
**Welchen Hobbies gehst Du regelmässig nach?**  
**Ich gehe einem anderen Hobby nach.**

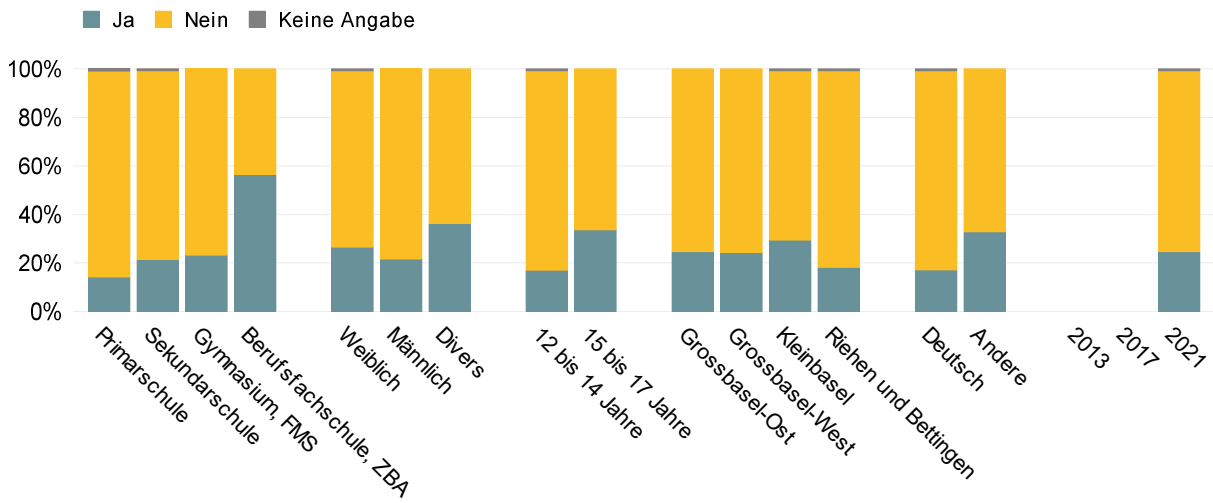


**F29j: Welchen Hobbies gehst Du regelmässig nach?**  
**Ich gehe einem anderen Hobby nach.**

Antwort	Schule								Geschlecht						Alter in Jahren			
	Primar-schule		Sekundar-schule		Gymnasium, FMS		Berufsfach-schule, ZBA		Weiblich		Männlich		Divers		12 bis 14		15 bis 17	
	Anteil	+/-	Anteil	+/-	Anteil	+/-	Anteil	+/-	Anteil	+/-	Anteil	+/-	Anteil	+/-	Anteil	+/-	Anteil	+/-
Ja	22,7	10,3	11,7	2,6	5,6	4,7	7,5	9,4	12,4	4,2	10,0	3,5	9,9	14,0	14,0	3,4	7,8	3,6
Nein	76,4	9,7	88,1	2,7	94,4	4,7	92,5	9,4	87,4	4,4	90,0	3,5	90,1	14,0	85,6	3,4	92,2	3,6
Keine Angabe	1,0	1,8	0,2	0,4	-	-	-	-	0,2	0,5	-	-	-	-	0,4	0,5	-	-
Anzahl Befragte	109		536		161		50		385		387		16		521		331	

Antwort	Wahlkreis								Familiensprache				Total					
	Grossbasel-Ost		Grossbasel-West		Kleinbasel		Riehen und Bettingen		Deutsch		Andere		2013		2017		2021	
	Anteil	+/-	Anteil	+/-	Anteil	+/-	Anteil	+/-	Anteil	+/-	Anteil	+/-	Anteil	+/-	Anteil	+/-	Anteil	+/-
Ja	14,4	5,8	9,3	4,1	9,6	5,2	14,1	5,9	11,0	3,4	11,4	4,1	16,4	2,6	18,2	2,5	11,2	2,6
Nein	85,6	5,8	90,7	4,1	89,9	5,1	85,3	5,6	88,8	3,5	88,6	4,1	83,4	2,5	76,0	3,3	88,6	2,6
Keine Angabe	-	-	-	-	0,4	0,8	0,7	1,3	0,2	0,4	-	-	0,1	0,3	5,8	2,2	0,2	0,3
Anzahl Befragte	200		278		198		152		438		373		818		908		856	

**Frage 29k:**  
**Welchen Hobbies gehst Du regelmässig nach?**  
**Ich gehe keinem Hobby nach.**



**F29k: Welchen Hobbies gehst Du regelmässig nach?**  
**Ich gehe keinem Hobby nach.**

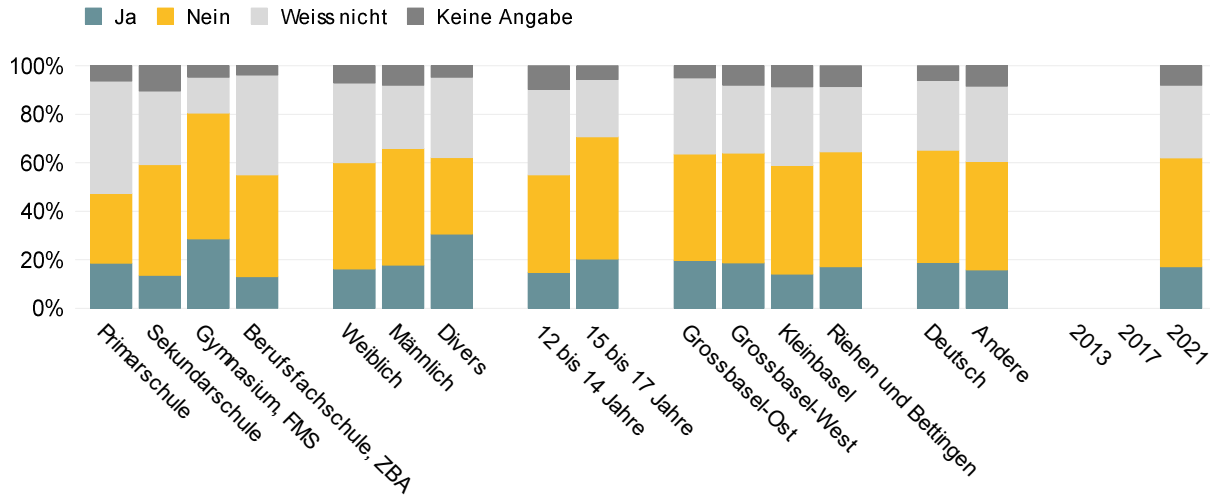
Antwort	Schule																Geschlecht						Alter in Jahren			
	Primar-schule		Sekundar-schule		Gymnasium, FMS		Berufsfach-schule, ZBA		Weiblich		Männlich		Divers		12 bis 14		15 bis 17									
	Anteil	+/-	Anteil	+/-	Anteil	+/-	Anteil	+/-	Anteil	+/-	Anteil	+/-	Anteil	+/-	Anteil	+/-	Anteil	+/-								
Ja	14,3	5,5	21,5	6,1	23,2	8,7	56,4	14,9	26,5	6,1	21,7	6,1	36,2	27,0	17,0	4,7	33,6	7,9								
Nein	84,8	4,9	78,3	6,0	76,8	8,7	43,6	14,9	73,2	6,0	78,3	6,1	63,8	27,0	82,7	4,6	66,4	7,9								
Keine Angabe	1,0	1,8	0,2	0,4	-	-	-	-	0,2	0,5	-	-	-	-	0,4	0,5	-	-								
Anzahl Befragte	109		536		161		50		385		387		16		521		331									

Antwort	Wahlkreis								Familien-sprache				Total					
	Grossbasel-Ost		Grossbasel-West		Kleinbasel		Riehen und Bettingen		Deutsch		Andere		2013		2017		2021	
	Anteil	+/-	Anteil	+/-	Anteil	+/-	Anteil	+/-	Anteil	+/-	Anteil	+/-	Anteil	+/-	Anteil	+/-	Anteil	+/-
Ja	24,7	8,4	24,4	7,6	29,4	8,0	18,2	8,6	17,1	5,6	32,8	5,9	-	-	-	-	24,6	5,0
Nein	75,3	8,4	75,6	7,6	70,2	7,8	81,1	8,2	82,6	5,5	67,2	5,9	-	-	-	-	75,2	4,9
Keine Angabe	-	-	-	-	0,4	0,8	0,7	1,3	0,2	0,4	-	-	-	-	-	-	0,2	0,3
Anzahl Befragte	200		278		198		152		438		373		-		-		856	

**Frage 30:**

**Setzt Du Dich in einer Organisation, einer Partei, einem Verein oder Ähnlichem ein und organisierst oder hilfst mit?**

[Bis 2017 wurde diese Frage anders gestellt, die Antworten sind daher nicht vergleichbar.]



**F30: Setzt Du Dich in einer Organisation, einer Partei, einem Verein oder Ähnlichem ein und organisierst oder hilfst mit?**

[Bis 2017 wurde diese Frage anders gestellt, die Antworten sind daher nicht vergleichbar.]

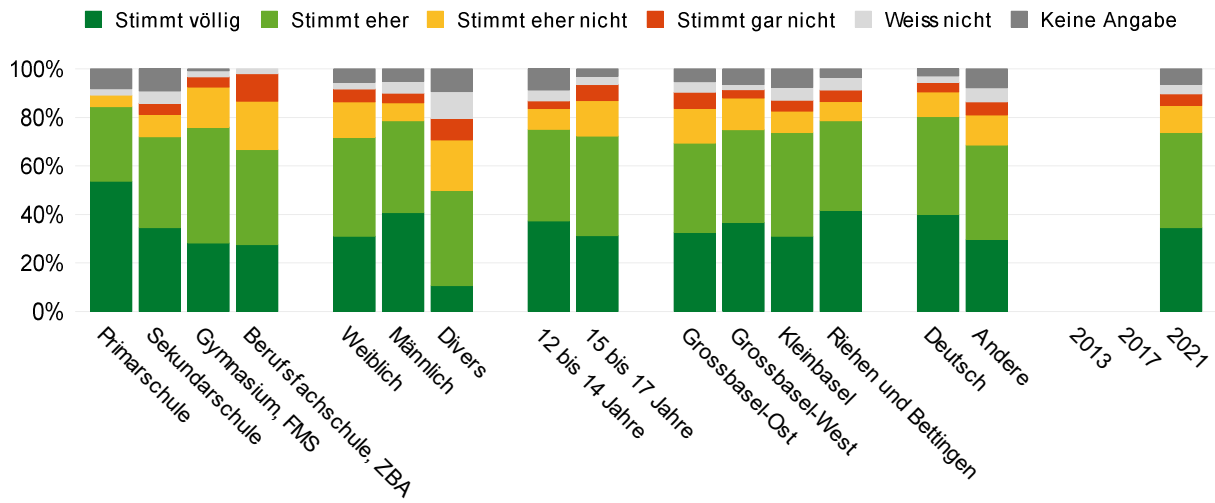
Antwort	Schule								Geschlecht						Alter in Jahren			
	Primar-schule		Sekundar-schule		Gymnasium, FMS		Berufsfach-schule, ZBA		Weiblich		Männlich		Divers		12 bis 14		15 bis 17	
	Anteil	+/-	Anteil	+/-	Anteil	+/-	Anteil	+/-	Anteil	+/-	Anteil	+/-	Anteil	+/-	Anteil	+/-	Anteil	+/-
Ja	18,5	8,7	13,5	2,9	28,6	6,1	13,1	10,2	16,3	3,7	17,9	4,9	30,6	24,2	14,9	3,3	20,3	4,8
Nein	28,9	12,1	45,6	5,5	51,9	10,2	41,9	12,1	43,8	5,5	48,1	6,2	31,6	24,6	40,1	5,6	50,4	6,6
Weiss nicht	46,2	7,0	30,4	4,4	14,8	9,8	41,2	10,2	32,9	5,7	26,1	5,3	33,1	29,8	35,2	4,4	23,7	6,8
Keine Angabe	6,4	4,3	10,4	3,5	4,8	4,7	3,8	4,5	7,1	2,9	8,0	2,9	4,7	9,5	9,7	3,5	5,6	3,0
Anzahl Befragte	109		536		161		50		385		387		16		521		331	

Antwort	Wahlkreis								Familiensprache				Total					
	Grossbasel-Ost		Grossbasel-West		Kleinbasel		Riehen und Bettingen		Deutsch		Andere		2013		2017		2021	
	Anteil	+/-	Anteil	+/-	Anteil	+/-	Anteil	+/-	Anteil	+/-	Anteil	+/-	Anteil	+/-	Anteil	+/-	Anteil	+/-
Ja	19,8	4,1	18,8	5,4	14,2	5,0	17,1	7,2	19,0	4,6	15,8	4,4	-	-	-	-	17,2	2,9
Nein	43,7	9,2	45,2	6,7	44,8	7,6	47,4	10,5	46,3	4,6	44,6	6,7	-	-	-	-	44,7	4,5
Weiss nicht	31,5	7,8	28,0	6,0	32,4	5,8	27,0	11,6	28,8	5,4	31,0	5,7	-	-	-	-	29,9	4,2
Keine Angabe	5,0	3,6	8,0	4,5	8,7	3,2	8,5	4,6	6,0	2,9	8,5	3,2	-	-	-	-	8,1	2,4
Anzahl Befragte	200		278		198		152		438		373		-		-		856	

**Frage 31:**

**Wie stehst Du zur folgenden Aussage?**

**Ich habe genug Zeit zur freien Verfügung, in der ich selber entscheiden kann, was ich mache.**



**F31: Wie stehst Du zur folgenden Aussage?**

**Ich habe genug Zeit zur freien Verfügung, in der ich selber entscheiden kann, was ich mache.**

Antwort	Schule																Geschlecht						Alter in Jahren			
	Primar-schule		Sekundar-schule		Gymnasium, FMS		Berufsfach-schule, ZBA		Weiblich		Männlich		Divers		12 bis 14		15 bis 17									
	Anteil	+/-	Anteil	+/-	Anteil	+/-	Anteil	+/-	Anteil	+/-	Anteil	+/-	Anteil	+/-	Anteil	+/-	Anteil	+/-								
Stimmt völlig	53,7	9,5	34,6	3,8	28,2	6,9	27,6	10,7	31,0	5,3	40,8	4,8	10,7	14,3	37,4	4,4	31,3	5,0								
Stimmt eher	30,7	6,9	37,5	4,7	47,7	5,1	39,1	9,2	40,8	5,3	37,8	4,7	39,2	30,7	37,7	4,7	41,1	4,9								
Stimmt eher nicht	4,7	3,7	9,1	3,5	16,6	8,6	19,9	12,0	14,7	4,0	7,4	3,1	20,8	22,9	8,5	3,6	14,5	5,2								
Stimmt gar nicht	-	-	4,7	2,0	4,2	2,8	11,4	6,9	5,3	2,2	4,0	2,0	8,8	12,5	3,3	1,8	6,6	2,7								
Weiss nicht	2,7	2,6	5,0	2,3	2,8	2,7	1,9	3,8	2,7	1,8	4,8	2,6	11,2	14,7	4,4	2,1	3,5	2,0								
Keine Angabe	8,2	6,2	9,2	3,6	0,5	1,0	-	-	5,6	3,0	5,2	2,8	9,3	13,2	8,8	3,7	3,0	2,6								
Anzahl Befragte	109		536		161		50		385		387		16		521		331									

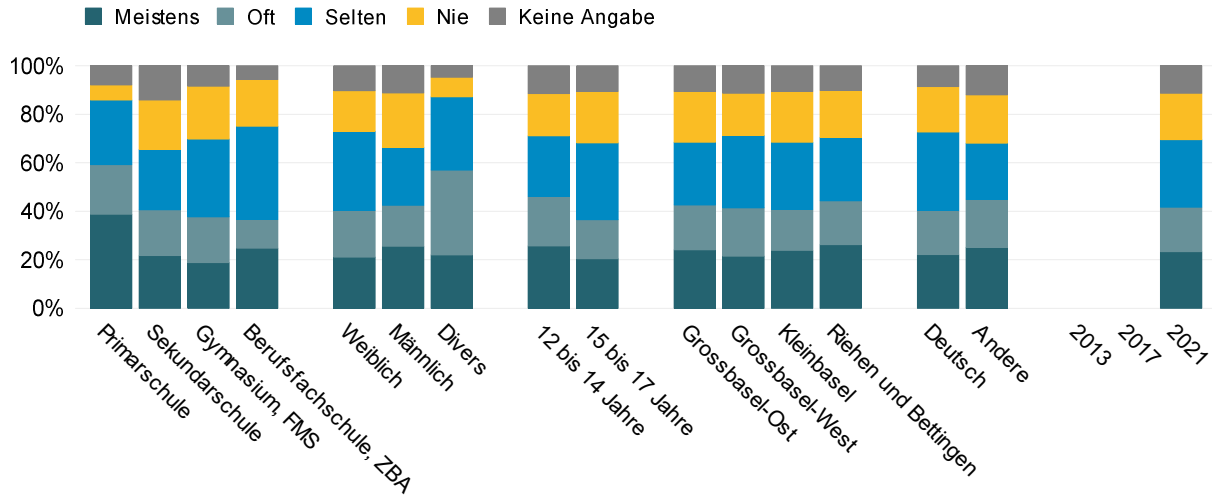
Antwort	Wahlkreis								Familiensprache				Total					
	Grossbasel-Ost		Grossbasel-West		Kleinbasel		Riehen und Bettingen		Deutsch		Andere		2013		2017		2021	
	Anteil	+/-	Anteil	+/-	Anteil	+/-	Anteil	+/-	Anteil	+/-	Anteil	+/-	Anteil	+/-	Anteil	+/-	Anteil	+/-
Stimmt völlig	32,6	7,6	36,7	6,5	31,0	5,7	41,7	8,6	40,0	4,6	29,7	4,3	-	-	-	-	34,6	3,4
Stimmt eher	36,9	6,9	38,2	5,8	42,6	6,7	37,0	7,9	40,3	4,3	38,9	5,2	-	-	-	-	39,1	3,4
Stimmt eher nicht	14,3	5,9	13,1	6,1	8,9	4,6	7,8	3,7	10,2	3,5	12,5	4,5	-	-	-	-	11,3	3,1
Stimmt gar nicht	6,6	4,6	3,4	2,2	4,5	3,0	4,8	2,7	4,0	2,3	5,4	2,2	-	-	-	-	4,7	1,6
Weiss nicht	4,4	2,8	2,1	1,9	5,2	3,1	5,3	3,7	2,6	1,7	5,8	2,8	-	-	-	-	4,0	1,6
Keine Angabe	5,2	4,5	6,5	4,4	7,6	3,7	3,4	3,5	2,9	1,7	7,8	3,5	-	-	-	-	6,3	2,4
Anzahl Befragte	200		278		198		152		438		373		-		-		856	

**Frage 32a:**

**Wo triffst Du Dich tagsüber bis 20 Uhr mit Deinen Freundinnen und Freunden?**

**Park, Spielplatz**

[Bis 2017 wurde diese Frage anders gestellt, die Antworten sind daher nicht vergleichbar.]



**F32a: Wo triffst Du Dich tagsüber bis 20 Uhr mit Deinen Freundinnen und Freunden?**

**Park, Spielplatz**

[Bis 2017 wurde diese Frage anders gestellt, die Antworten sind daher nicht vergleichbar.]

Antwort	Schule								Geschlecht						Alter in Jahren			
	Primar-schule		Sekundar-schule		Gymnasium, FMS		Berufsfach-schule, ZBA		Weiblich		Männlich		Divers		12 bis 14		15 bis 17	
	Anteil	+/-	Anteil	+/-	Anteil	+/-	Anteil	+/-	Anteil	+/-	Anteil	+/-	Anteil	+/-	Anteil	+/-	Anteil	+/-
Meistens	38,8	12,3	21,7	3,8	18,9	5,2	24,8	11,5	21,1	4,2	25,5	5,1	22,0	21,7	25,8	4,5	20,5	4,5
Oft	20,5	7,0	18,9	3,3	18,9	6,7	11,9	10,0	19,2	4,1	17,0	3,8	34,9	29,8	20,4	3,3	16,1	4,8
Selten	26,6	8,4	24,8	4,1	32,0	8,1	38,3	9,2	32,6	5,7	23,9	3,7	30,2	23,8	24,9	4,2	31,7	5,5
Nie	6,1	3,2	20,4	4,0	21,8	6,0	19,3	8,3	16,7	4,3	22,3	4,7	8,1	11,6	17,5	4,3	21,3	4,1
Keine Angabe	8,0	4,2	14,1	4,0	8,4	6,0	5,7	5,9	10,3	3,6	11,3	3,7	4,7	9,5	11,5	3,6	10,5	4,4
Anzahl Befragte	109		536		161		50		385		387		16		521		331	

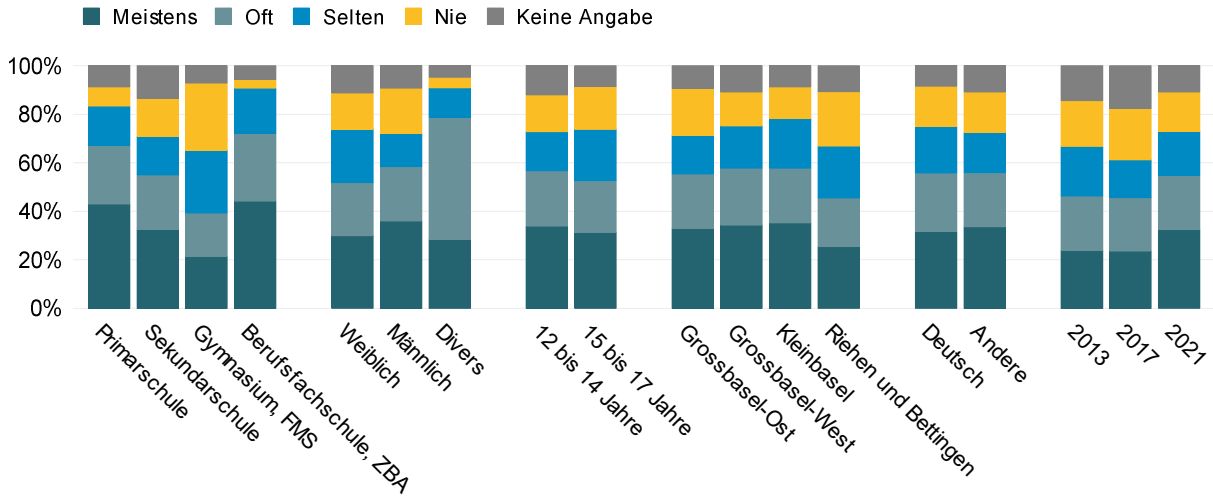
Antwort	Wahlkreis								Familiensprache				Total					
	Grossbasel-Ost		Grossbasel-West		Kleinbasel		Riehen und Bettingen		Deutsch		Andere		2013		2017		2021	
	Anteil	+/-	Anteil	+/-	Anteil	+/-	Anteil	+/-	Anteil	+/-	Anteil	+/-	Anteil	+/-	Anteil	+/-	Anteil	+/-
Meistens	24,1	6,9	21,5	4,3	23,9	8,0	26,2	9,1	22,2	4,2	25,3	4,3	-	-	-	-	23,3	3,2
Oft	18,5	5,6	20,0	5,1	16,8	5,7	18,1	5,6	18,2	4,2	19,7	4,4	-	-	-	-	18,4	2,8
Selten	25,9	5,6	29,8	5,3	27,7	6,6	26,2	8,4	32,4	4,7	23,1	5,1	-	-	-	-	27,9	3,5
Nie	20,9	6,0	17,3	4,8	21,0	6,7	19,4	5,6	18,7	4,4	19,9	3,8	-	-	-	-	19,0	2,9
Keine Angabe	10,6	4,3	11,4	4,8	10,6	5,0	10,2	5,1	8,5	3,3	12,0	3,7	-	-	-	-	11,4	2,8
Anzahl Befragte	200		278		198		152		438		373		-		-		856	

**Frage 32b:**

**Wo triffst Du Dich tagsüber bis 20 Uhr mit Deinen Freundinnen und Freunden?**

**Strasse oder Platz im Quartier**

[Bis 2017: «Auf der Strasse im Quartier»]



**F32b: Wo triffst Du Dich tagsüber bis 20 Uhr mit Deinen Freundinnen und Freunden?**

**Strasse oder Platz im Quartier**

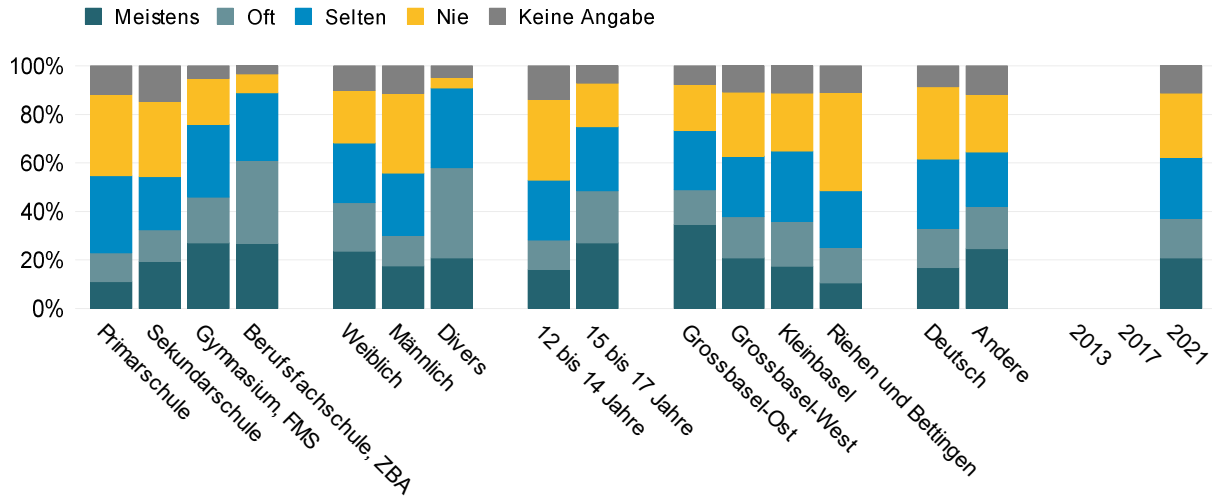
[Bis 2017: «Auf der Strasse im Quartier»]

Antwort	Schule								Geschlecht						Alter in Jahren			
	Primar-schule		Sekundar-schule		Gymnasium, FMS		Berufsfach-schule, ZBA		Weiblich		Männlich		Divers		12 bis 14		15 bis 17	
	Anteil	+/-	Anteil	+/-	Anteil	+/-	Anteil	+/-	Anteil	+/-	Anteil	+/-	Anteil	+/-	Anteil	+/-	Anteil	+/-
Meistens	43,0	13,6	32,5	3,6	21,4	5,1	44,2	12,6	29,9	4,9	36,1	5,7	28,4	23,0	33,8	4,5	31,2	5,6
Oft	24,3	8,0	22,5	3,4	17,9	3,4	27,9	7,6	22,0	3,8	22,3	4,5	50,4	27,8	22,9	3,5	21,4	3,7
Selten	16,1	6,9	15,7	3,5	25,9	8,5	18,6	11,6	22,0	4,7	13,7	4,2	12,2	17,6	16,0	3,6	21,1	5,4
Nie	7,9	4,4	15,8	2,7	27,7	7,4	3,6	4,7	14,9	4,6	18,7	4,0	4,3	8,7	15,2	2,8	17,7	5,8
Keine Angabe	8,8	4,7	13,4	3,8	7,1	4,7	5,7	6,4	11,2	3,5	9,2	3,3	4,7	9,5	12,0	3,7	8,5	3,9
Anzahl Befragte	109		536		161		50		385		387		16		521		331	

Antwort	Wahlkreis								Familiensprache				Total					
	Grossbasel-Ost		Grossbasel-West		Kleinbasel		Riehen und Bettingen		Deutsch		Andere		2013		2017		2021	
	Anteil	+/-	Anteil	+/-	Anteil	+/-	Anteil	+/-	Anteil	+/-	Anteil	+/-	Anteil	+/-	Anteil	+/-	Anteil	+/-
Meistens	33,0	7,9	34,2	6,1	35,3	7,1	25,4	8,0	31,7	4,7	33,6	5,2	24,1	4,6	23,6	3,3	32,5	3,6
Oft	22,4	6,7	23,5	4,8	22,5	6,0	20,0	4,8	24,1	3,9	22,3	4,2	22,3	3,0	22,0	3,5	22,3	2,5
Selten	15,9	6,8	17,5	5,6	20,4	4,8	21,4	5,7	19,3	3,9	16,6	4,0	20,4	2,3	15,6	2,8	18,2	3,2
Nie	19,4	5,5	14,0	3,5	13,1	4,6	22,4	6,9	16,4	3,8	16,6	4,5	18,8	3,4	21,2	3,4	16,2	3,0
Keine Angabe	9,3	4,0	10,8	4,6	8,7	4,4	10,7	6,0	8,5	2,5	10,9	3,6	14,4	2,8	17,6	3,7	10,8	2,7
Anzahl Befragte	200		278		198		152		438		373		818		908		856	

**Frage 32c:**

**Wo triffst Du Dich tagsüber bis 20 Uhr mit Deinen Freundinnen und Freunden?  
Barfi, Steinen, Freie Strasse**



**F32c: Wo triffst Du Dich tagsüber bis 20 Uhr mit Deinen Freundinnen und Freunden?  
Barfi, Steinen, Freie Strasse**

Antwort	Schule								Geschlecht						Alter in Jahren			
	Primar-schule		Sekundar-schule		Gymnasium, FMS		Berufsfach-schule, ZBA		Weiblich		Männlich		Divers		12 bis 14		15 bis 17	
	Anteil	+/-	Anteil	+/-	Anteil	+/-	Anteil	+/-	Anteil	+/-	Anteil	+/-	Anteil	+/-	Anteil	+/-	Anteil	+/-
Meistens	11,0	5,3	19,3	5,1	27,1	9,9	26,8	12,1	23,6	5,9	17,6	4,4	20,8	19,2	16,1	4,7	27,0	5,9
Oft	11,8	3,0	13,2	3,5	18,8	5,8	34,2	13,4	20,1	5,0	12,6	4,2	37,2	31,2	12,1	3,0	21,5	5,7
Selten	31,8	10,6	21,9	3,7	30,0	6,1	27,9	11,3	24,5	4,7	25,6	4,2	32,9	24,3	24,6	3,8	26,3	4,8
Nie	33,6	9,2	30,9	6,2	18,9	6,3	7,8	9,4	21,7	5,9	32,8	5,4	4,3	8,7	33,3	5,8	18,0	5,1
Keine Angabe	11,7	5,5	14,7	4,4	5,2	3,3	3,3	4,5	10,2	3,5	11,4	3,7	4,7	9,5	13,9	4,0	7,1	4,0
Anzahl Befragte	109		536		161		50		385		387		16		521		331	

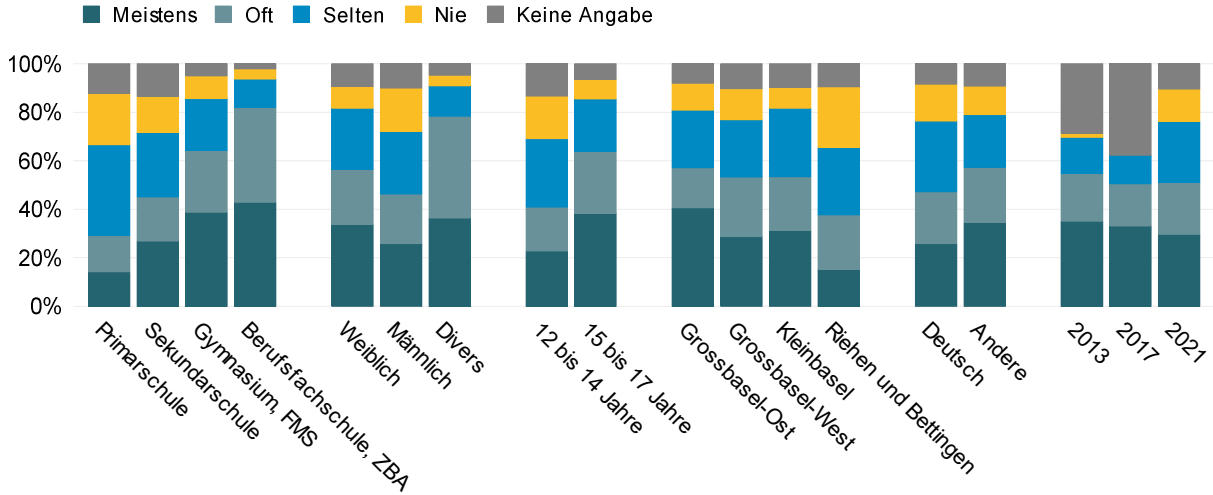
Antwort	Wahlkreis								Familiensprache				Total					
	Grossbasel-Ost		Grossbasel-West		Kleinbasel		Riehen und Bettingen		Deutsch		Andere		2013		2017		2021	
	Anteil	+/-	Anteil	+/-	Anteil	+/-	Anteil	+/-	Anteil	+/-	Anteil	+/-	Anteil	+/-	Anteil	+/-	Anteil	+/-
Meistens	34,7	9,4	20,8	4,9	17,4	6,1	10,5	4,8	16,9	4,9	24,6	5,4	-	-	-	-	20,8	4,0
Oft	14,2	4,4	17,1	5,1	18,5	6,0	14,6	8,5	16,1	4,0	17,5	5,2	-	-	-	-	16,3	3,4
Selten	24,5	6,0	24,9	5,3	29,0	7,3	23,5	6,9	28,6	4,5	22,4	4,8	-	-	-	-	25,3	3,1
Nie	19,0	6,7	26,4	5,5	23,9	7,3	40,4	10,6	29,9	5,7	23,7	5,6	-	-	-	-	26,4	4,6
Keine Angabe	7,6	3,8	10,8	4,7	11,2	5,0	11,0	5,8	8,5	3,0	11,8	4,0	-	-	-	-	11,2	2,9
Anzahl Befragte	200		278		198		152		438		373		-		-		856	

**Frage 32d:**

**Wo triffst Du Dich tagsüber bis 20 Uhr mit Deinen Freundinnen und Freunden?**

**In der Stadt**

[Bis 2017: «Einfach in der Stadt»]



**F32d: Wo triffst Du Dich tagsüber bis 20 Uhr mit Deinen Freundinnen und Freunden?**

**In der Stadt**

[Bis 2017: «Einfach in der Stadt»]

Antwort	Schule								Geschlecht						Alter in Jahren			
	Primar-schule		Sekundar-schule		Gymnasium, FMS		Berufsfach-schule, ZBA		Weiblich		Männlich		Divers		12 bis 14		15 bis 17	
	Anteil	+/-	Anteil	+/-	Anteil	+/-	Anteil	+/-	Anteil	+/-	Anteil	+/-	Anteil	+/-	Anteil	+/-	Anteil	+/-
Meistens	14,3	7,2	26,9	5,7	38,8	10,0	42,8	12,6	33,7	6,1	25,9	5,6	36,4	25,4	22,8	5,7	38,3	6,2
Oft	14,9	5,0	18,2	3,4	25,5	11,4	39,1	6,7	22,7	4,7	20,5	4,9	41,9	29,2	18,1	3,2	25,6	6,7
Selten	37,4	7,7	26,5	4,2	21,3	5,7	11,7	10,9	25,3	5,1	25,8	5,1	12,6	14,7	28,2	4,6	21,5	4,9
Nie	21,2	7,5	14,9	4,4	9,3	4,4	4,2	8,2	9,0	3,4	17,8	4,3	4,3	8,7	17,5	4,6	8,1	3,2
Keine Angabe	12,3	5,4	13,5	4,4	5,1	3,4	2,1	4,3	9,3	3,4	10,1	3,4	4,7	9,5	13,3	4,4	6,4	3,3
Anzahl Befragte	109		536		161		50		385		387		16		521		331	

Antwort	Wahlkreis								Familiensprache				Total					
	Grossbasel-Ost		Grossbasel-West		Kleinbasel		Riehen und Bettingen		Deutsch		Andere		2013		2017		2021	
	Anteil	+/-	Anteil	+/-	Anteil	+/-	Anteil	+/-	Anteil	+/-	Anteil	+/-	Anteil	+/-	Anteil	+/-	Anteil	+/-
Meistens	40,6	8,8	28,8	7,9	31,3	7,1	15,3	8,3	25,8	6,0	34,6	5,5	35,2	5,3	33,2	4,9	29,6	4,7
Oft	16,6	6,4	24,5	5,5	22,1	6,8	22,4	7,4	21,4	5,0	22,7	5,7	19,6	3,3	17,4	3,0	21,5	3,6
Selten	23,8	6,4	23,6	6,5	28,3	7,1	27,7	8,3	29,2	4,6	21,8	4,7	15,0	3,3	11,8	2,4	25,1	3,5
Nie	11,0	4,3	12,7	4,0	8,6	3,6	25,0	9,2	15,1	4,9	11,6	3,3	1,6	0,9	–	–	13,3	3,2
Keine Angabe	8,1	4,4	10,3	4,6	9,7	4,7	9,5	5,2	8,5	2,6	9,3	3,9	28,8	4,2	37,7	4,8	10,5	2,9
Anzahl Befragte	200		278		198		152		438		373		818		908		856	

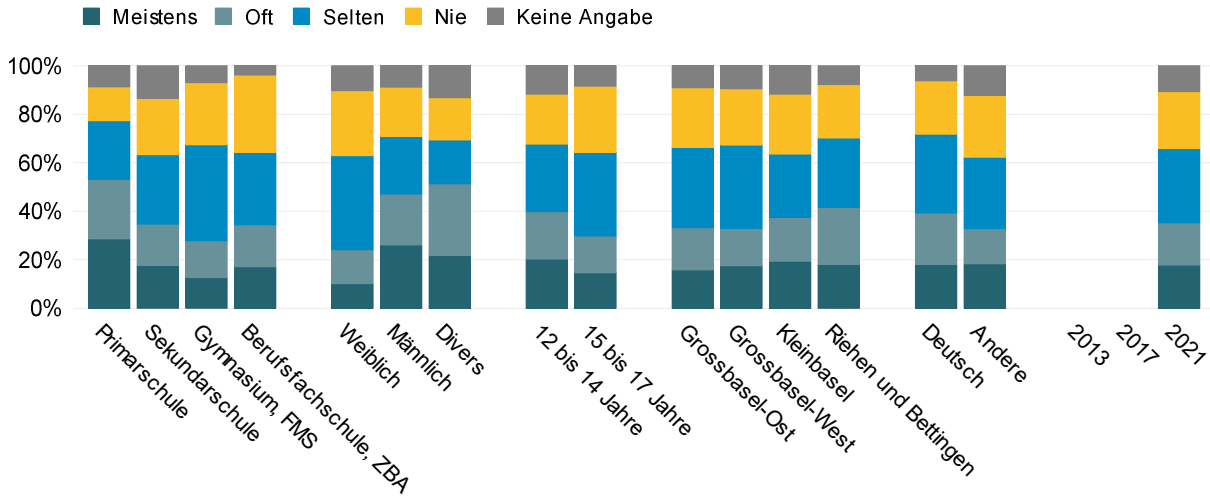


**Frage 32e:**

**Wo triffst Du Dich tagsüber bis 20 Uhr mit Deinen Freundinnen und Freunden?**

**Sportplatz, Sporthalle, Schwimmbad, Kunsteisbahn**

[Bis 2017 wurde diese Frage anders gestellt, die Antworten sind daher nicht vergleichbar.]



**F32e: Wo triffst Du Dich tagsüber bis 20 Uhr mit Deinen Freundinnen und Freunden?**

**Sportplatz, Sporthalle, Schwimmbad, Kunsteisbahn**

[Bis 2017 wurde diese Frage anders gestellt, die Antworten sind daher nicht vergleichbar.]

Antwort	Schule								Geschlecht						Alter in Jahren			
	Primar-schule		Sekundar-schule		Gymnasium, FMS		Berufsfach-schule, ZBA		Weiblich		Männlich		Divers		12 bis 14		15 bis 17	
	Anteil	+/-	Anteil	+/-	Anteil	+/-	Anteil	+/-	Anteil	+/-	Anteil	+/-	Anteil	+/-	Anteil	+/-	Anteil	+/-
Meistens	28,7	7,6	17,6	3,3	12,7	4,6	17,1	9,8	10,2	3,5	26,1	4,5	21,9	23,8	20,3	3,4	14,7	3,8
Oft	24,5	8,8	17,1	3,3	15,2	3,5	17,3	12,6	14,0	3,3	21,0	4,0	29,4	31,3	19,5	3,5	15,2	3,8
Selten	24,1	6,6	28,7	4,1	39,5	5,5	29,9	14,5	38,7	4,7	23,8	4,4	18,2	18,2	27,8	3,8	34,3	5,5
Nie	14,0	7,9	23,2	3,5	25,6	6,8	32,0	7,2	26,9	4,3	20,3	4,3	17,4	20,1	20,5	3,5	27,4	4,8
Keine Angabe	8,7	5,7	13,5	4,6	7,0	3,8	3,8	4,6	10,2	3,5	8,8	3,7	13,1	18,3	11,8	4,3	8,4	3,8
Anzahl Befragte	109		536		161		50		385		387		16		521		331	

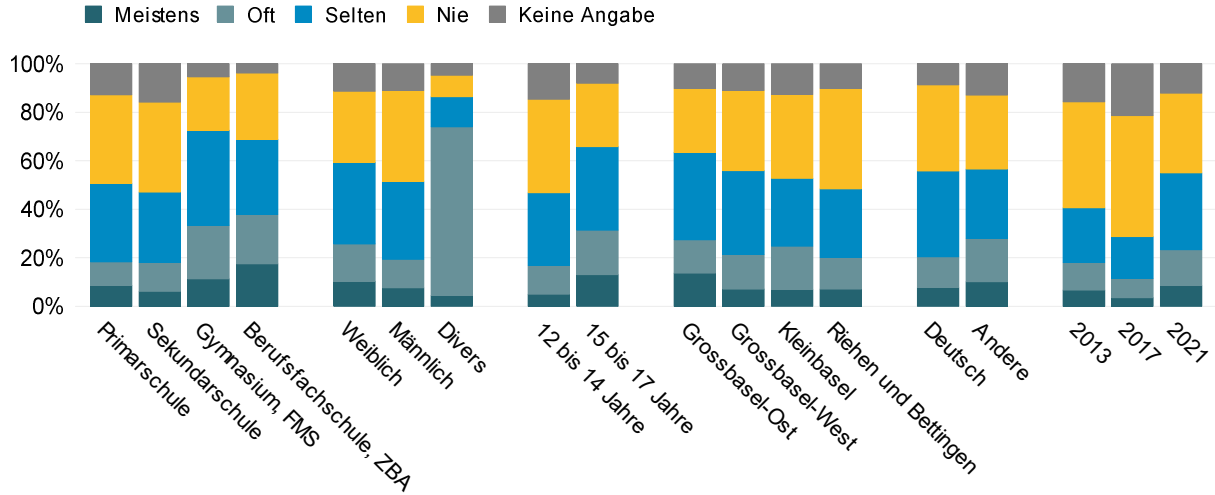
Antwort	Wahlkreis								Familiensprache				Total					
	Grossbasel-Ost		Grossbasel-West		Kleinbasel		Riehen und Bettingen		Deutsch		Andere		2013		2017		2021	
	Anteil	+/-	Anteil	+/-	Anteil	+/-	Anteil	+/-	Anteil	+/-	Anteil	+/-	Anteil	+/-	Anteil	+/-	Anteil	+/-
Meistens	15,8	4,4	17,6	4,4	19,4	6,2	18,1	5,7	18,2	4,0	18,4	4,3	-	-	-	-	17,7	2,7
Oft	17,5	4,9	15,5	5,2	18,1	5,3	23,6	8,0	21,1	4,3	14,4	4,0	-	-	-	-	17,5	2,7
Selten	33,0	6,3	34,2	5,6	26,0	7,1	28,5	9,4	32,5	4,5	29,5	5,1	-	-	-	-	30,6	3,3
Nie	24,6	5,9	23,2	5,1	24,7	6,6	22,0	8,9	22,0	4,8	25,4	4,0	-	-	-	-	23,6	3,0
Keine Angabe	9,1	4,3	9,5	4,7	11,8	5,0	7,8	5,3	6,2	2,4	12,2	4,1	-	-	-	-	10,6	2,9
Anzahl Befragte	200		278		198		152		438		373		-		-		856	

**Frage 32f:**

**Wo triffst Du Dich tagsüber bis 20 Uhr mit Deinen Freundinnen und Freunden?**

**Bar, Restaurant, Café, Spielsalon**

[Bis 2017: «In Bars, Restaurants, Cafés, Pubs»]



**F32f: Wo triffst Du Dich tagsüber bis 20 Uhr mit Deinen Freundinnen und Freunden?**

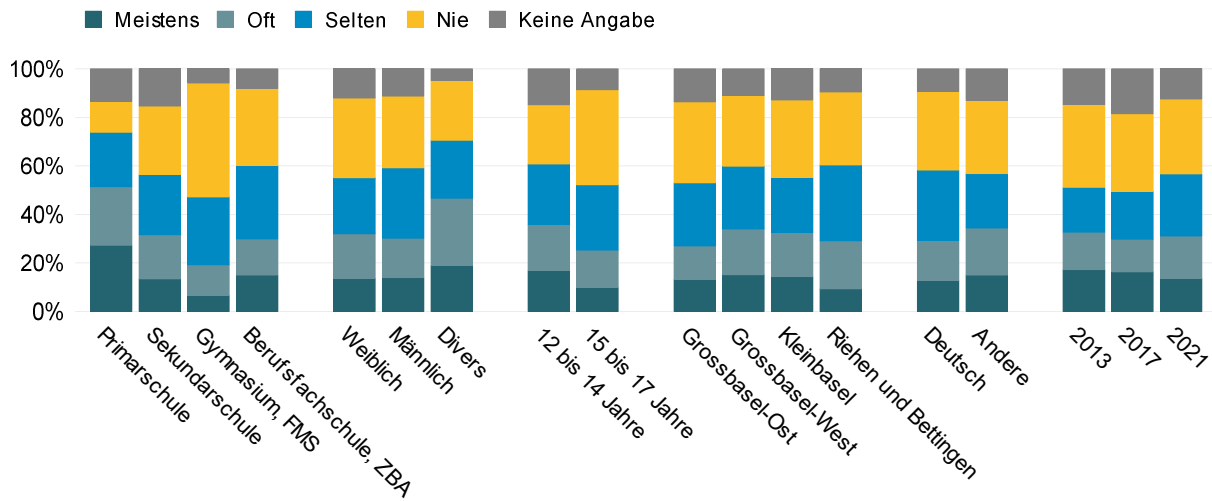
**Bar, Restaurant, Café, Spielsalon**

[Bis 2017: «In Bars, Restaurants, Cafés, Pubs»]

Antwort	Schule								Geschlecht						Alter in Jahren			
	Primar-schule		Sekundar-schule		Gymnasium, FMS		Berufsfach-schule, ZBA		Weiblich		Männlich		Divers		12 bis 14		15 bis 17	
	Anteil	+/-	Anteil	+/-	Anteil	+/-	Anteil	+/-	Anteil	+/-	Anteil	+/-	Anteil	+/-	Anteil	+/-	Anteil	+/-
Meistens	8,7	5,2	6,1	2,2	11,3	4,4	17,5	8,3	10,3	3,3	7,6	3,7	4,5	9,0	5,0	1,9	13,0	3,6
Oft	9,7	5,0	11,9	3,0	22,1	8,0	20,4	5,8	15,5	4,3	11,7	3,4	69,5	24,4	11,8	2,9	18,4	4,7
Selten	32,2	7,3	29,1	4,6	39,2	10,0	31,0	7,2	33,6	5,4	32,1	4,6	12,4	17,9	30,0	3,9	34,4	6,1
Nie	36,6	6,3	37,0	6,2	22,1	7,2	27,4	8,1	29,4	5,5	37,5	5,5	8,8	12,5	38,5	5,4	26,1	5,2
Keine Angabe	12,8	4,9	15,8	4,8	5,4	3,3	3,8	4,6	11,3	3,6	11,0	3,9	4,7	9,5	14,7	4,3	8,1	4,4
Anzahl Befragte	109		536		161		50		385		387		16		521		331	

Antwort	Wahlkreis								Familiensprache				Total					
	Grossbasel-Ost		Grossbasel-West		Kleinbasel		Riehen und Bettingen		Deutsch		Andere		2013		2017		2021	
	Anteil	+/-	Anteil	+/-	Anteil	+/-	Anteil	+/-	Anteil	+/-	Anteil	+/-	Anteil	+/-	Anteil	+/-	Anteil	+/-
Meistens	13,7	5,2	7,1	3,2	6,9	3,4	7,1	6,4	7,8	3,0	10,1	3,2	6,8	2,0	3,6	1,2	8,6	2,1
Oft	13,7	5,1	14,3	4,2	17,9	5,7	13,0	6,9	12,6	4,0	17,8	4,7	11,3	2,7	7,8	2,5	14,7	2,8
Selten	36,0	5,4	34,5	7,4	28,0	7,2	28,3	8,9	35,4	5,2	28,7	4,7	22,6	3,3	17,3	3,0	31,8	3,7
Nie	26,3	6,8	33,1	6,4	34,5	6,2	41,4	10,8	35,5	6,5	30,4	5,4	43,7	4,7	49,9	4,1	32,9	4,4
Keine Angabe	10,2	3,8	10,9	4,9	12,7	5,3	10,2	6,1	8,7	3,0	13,0	4,2	15,7	2,7	21,4	4,3	12,1	3,1
Anzahl Befragte	200		278		198		152		438		373		818		908		856	

**Frage 32g:**  
**Wo triffst Du Dich tagsüber bis 20 Uhr mit Deinen Freundinnen und Freunden?**  
**Schulhausplatz**



**F32g: Wo triffst Du Dich tagsüber bis 20 Uhr mit Deinen Freundinnen und Freunden?**  
**Schulhausplatz**

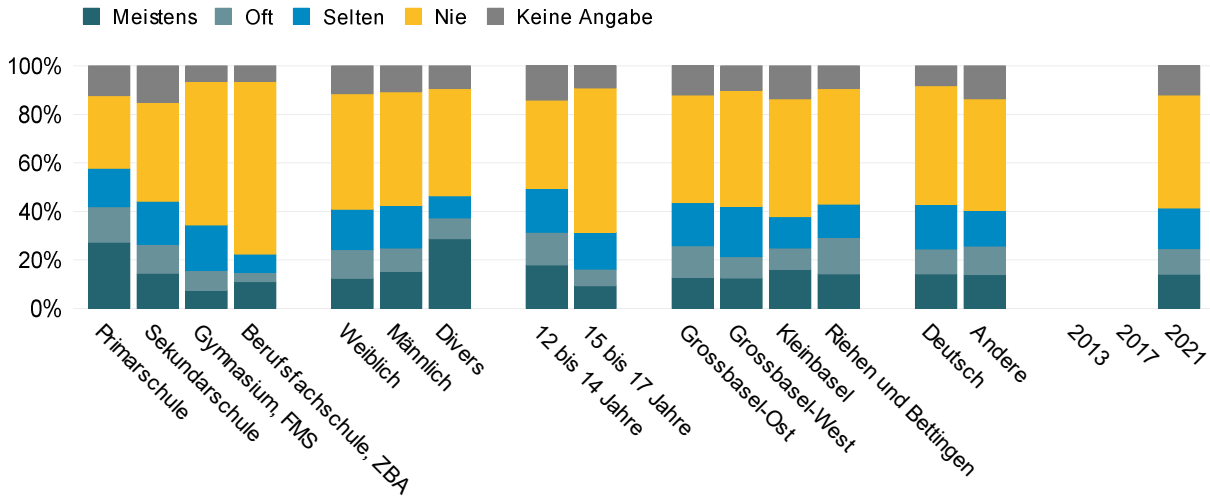
Antwort	Schule								Geschlecht						Alter in Jahren			
	Primar-schule		Sekundar-schule		Gymnasium, FMS		Berufsfach-schule, ZBA		Weiblich		Männlich		Divers		12 bis 14		15 bis 17	
	Anteil	+/-	Anteil	+/-	Anteil	+/-	Anteil	+/-	Anteil	+/-	Anteil	+/-	Anteil	+/-	Anteil	+/-	Anteil	+/-
Meistens	27,3	9,2	13,5	2,8	6,6	2,5	15,0	9,1	13,6	3,9	14,0	3,8	19,0	18,8	16,9	3,3	9,9	3,3
Oft	24,2	9,4	18,2	3,9	12,7	4,8	15,0	9,0	18,5	4,7	16,1	3,4	27,7	30,2	19,1	4,0	15,4	3,9
Selten	22,4	10,3	24,7	4,4	27,9	7,0	30,2	17,4	23,1	4,7	29,1	5,0	23,9	23,1	24,9	4,8	27,0	5,4
Nie	12,7	7,2	28,2	3,8	47,0	6,3	31,8	12,4	32,9	5,6	29,6	4,8	24,7	22,2	24,3	4,3	39,2	5,4
Keine Angabe	13,4	4,7	15,3	4,5	5,8	3,5	8,0	8,6	12,0	3,7	11,2	3,9	4,7	9,5	14,8	4,1	8,5	4,4
Anzahl Befragte	109		536		161		50		385		387		16		521		331	

Antwort	Wahlkreis								Familiensprache				Total					
	Grossbasel-Ost		Grossbasel-West		Kleinbasel		Riehen und Bettingen		Deutsch		Andere		2013		2017		2021	
	Anteil	+/-	Anteil	+/-	Anteil	+/-	Anteil	+/-	Anteil	+/-	Anteil	+/-	Anteil	+/-	Anteil	+/-	Anteil	+/-
Meistens	13,3	4,0	15,1	5,1	14,4	5,3	9,4	4,2	13,0	3,5	15,0	3,0	17,2	3,5	16,4	2,8	13,7	2,6
Oft	13,7	5,0	19,0	3,9	18,1	6,8	19,7	8,1	16,5	3,5	19,4	4,9	15,5	3,1	13,4	2,8	17,4	2,9
Selten	26,0	7,3	25,8	6,5	22,7	6,6	31,2	8,0	28,9	5,0	22,5	5,1	18,5	2,8	19,7	2,5	25,7	3,7
Nie	33,4	6,3	29,2	7,1	32,0	6,1	30,1	8,7	32,4	5,0	30,1	4,8	34,1	4,5	32,1	4,5	30,9	3,8
Keine Angabe	13,6	4,5	10,9	4,5	12,8	5,3	9,5	5,9	9,3	2,7	13,0	4,5	14,6	2,5	18,4	3,7	12,4	3,0
Anzahl Befragte	200		278		198		152		438		373		818		908		856	

**Frage 32h:**

**Wo triffst Du Dich tagsüber bis 20 Uhr mit Deinen Freundinnen und Freunden?**

**Schule, Tagesstruktur**



**F32h: Wo triffst Du Dich tagsüber bis 20 Uhr mit Deinen Freundinnen und Freunden?**

**Schule, Tagesstruktur**

Antwort	Schule																Geschlecht						Alter in Jahren			
	Primar-schule								Sekundar-schule								Weiblich		Männlich		Divers		12 bis 14		15 bis 17	
	Anteil	+/-	Anteil	+/-	Anteil	+/-	Anteil	+/-	Anteil	+/-	Anteil	+/-	Anteil	+/-	Anteil	+/-	Anteil	+/-	Anteil	+/-	Anteil	+/-	Anteil	+/-	Anteil	+/-
Meistens	27,2	11,9	14,5	3,6	7,5	4,4	11,1	10,7	12,4	3,2	15,2	5,3	28,7	30,3	17,9	4,2	9,4	3,6								
Oft	14,7	6,8	11,9	4,0	8,3	5,4	3,8	5,0	11,9	4,6	9,7	3,1	8,7	12,3	13,5	4,3	6,9	3,3								
Selten	15,8	8,5	17,7	3,9	18,6	5,4	7,5	7,0	16,6	3,7	17,5	4,4	9,0	12,7	18,0	4,0	15,2	3,8								
Nie	29,8	7,7	40,8	6,0	59,0	8,3	71,2	12,5	47,6	6,1	46,8	7,0	44,3	27,2	36,5	5,7	59,4	6,6								
Keine Angabe	12,3	5,0	15,0	4,8	6,5	3,5	6,4	6,5	11,5	3,8	10,7	3,9	9,3	13,2	14,1	4,5	9,1	4,2								
Anzahl Befragte	109		536		161		50		385		387		16		521		331									

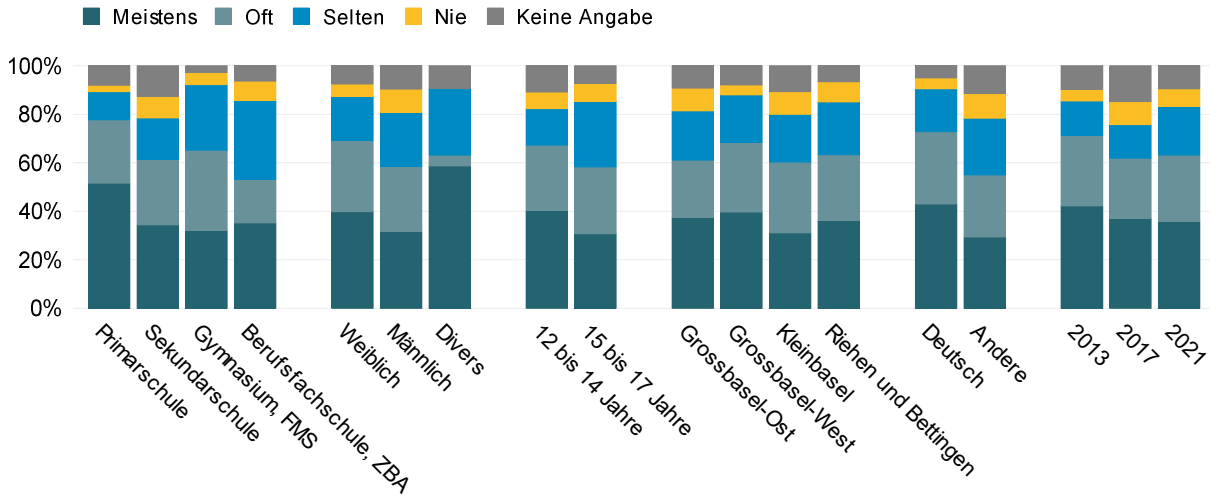
Antwort	Wahlkreis								Familiensprache				Total					
	Grossbasel-Ost		Grossbasel-West		Kleinbasel		Riehen und Bettingen		Deutsch		Andere		2013		2017		2021	
	Anteil	+/-	Anteil	+/-	Anteil	+/-	Anteil	+/-	Anteil	+/-	Anteil	+/-	Anteil	+/-	Anteil	+/-	Anteil	+/-
Meistens	12,8	4,0	12,5	5,0	16,2	6,0	14,3	6,7	14,3	3,9	14,0	4,1	-	-	-	-	14,1	3,1
Oft	13,0	5,9	8,8	3,8	8,7	4,4	15,1	8,1	10,2	3,6	11,7	3,6	-	-	-	-	10,6	2,9
Selten	17,9	5,4	20,8	5,7	12,9	5,9	13,7	5,6	18,4	4,3	14,8	3,6	-	-	-	-	16,7	2,9
Nie	44,3	6,5	47,8	7,4	48,6	10,3	47,6	11,6	49,0	6,8	46,0	6,9	-	-	-	-	46,5	5,3
Keine Angabe	12,0	5,1	10,1	4,9	13,6	5,3	9,4	6,2	8,1	2,8	13,6	4,2	-	-	-	-	12,1	3,1
Anzahl Befragte	200		278		198		152		438		373		-		-		856	

**Frage 32i:**

**Wo triffst Du Dich tagsüber bis 20 Uhr mit Deinen Freundinnen und Freunden?**

**Zu Hause bei mir oder bei Freundinnen und Freunden**

[Bis 2017: «Bei Kolleginnen oder Kollegen zu Hause»]



**F32i: Wo triffst Du Dich tagsüber bis 20 Uhr mit Deinen Freundinnen und Freunden?**

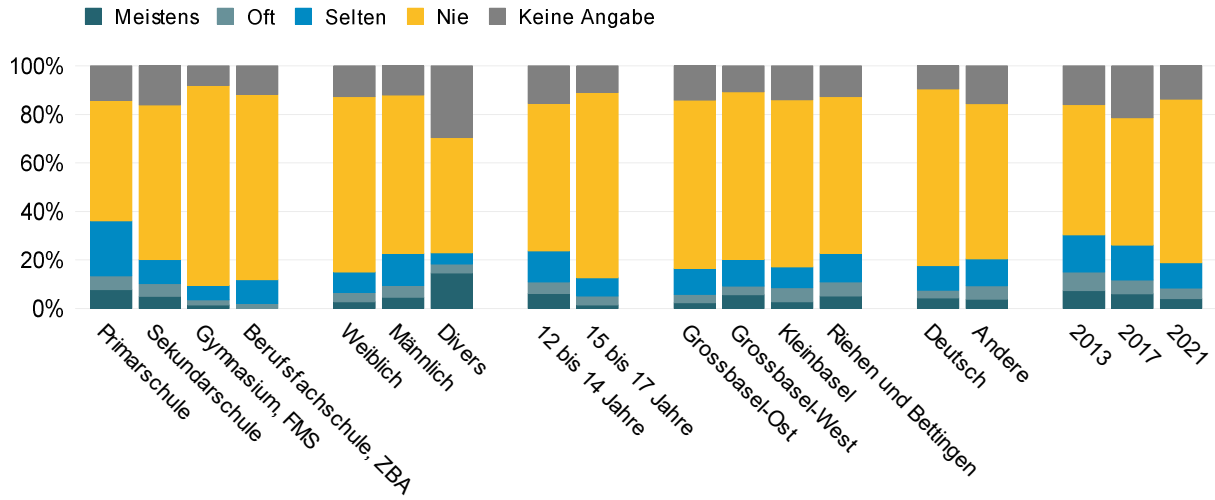
**Zu Hause bei mir oder bei Freundinnen und Freunden**

[Bis 2017: «Bei Kolleginnen oder Kollegen zu Hause»]

Antwort	Schule								Geschlecht						Alter in Jahren			
	Primar-schule		Sekundar-schule		Gymnasium, FMS		Berufsfach-schule, ZBA		Weiblich		Männlich		Divers		12 bis 14		15 bis 17	
	Anteil	+/-	Anteil	+/-	Anteil	+/-	Anteil	+/-	Anteil	+/-	Anteil	+/-	Anteil	+/-	Anteil	+/-	Anteil	+/-
Meistens	51,6	11,2	34,4	4,9	32,2	6,1	35,2	8,5	39,9	6,2	31,7	5,0	58,7	30,3	40,3	4,9	30,8	4,2
Oft	26,1	5,2	27,0	4,1	33,0	6,3	17,9	8,1	29,3	4,5	26,9	4,7	4,5	9,0	27,0	4,0	27,5	4,6
Selten	11,5	4,6	17,1	3,2	27,1	7,8	32,6	14,3	18,2	4,8	22,3	4,4	27,5	31,1	14,9	3,0	26,9	5,4
Nie	2,7	3,9	8,8	2,6	5,0	2,3	7,8	6,9	5,0	2,5	9,5	3,2	-	-	6,9	2,5	7,5	2,5
Keine Angabe	8,0	5,6	12,7	4,7	2,7	3,1	6,4	6,5	7,5	3,4	9,6	4,0	9,3	13,2	10,8	4,4	7,3	4,2
Anzahl Befragte	109		536		161		50		385		387		16		521		331	

Antwort	Wahlkreis								Familiensprache				Total					
	Grossbasel-Ost		Grossbasel-West		Kleinbasel		Riehen und Bettingen		Deutsch		Andere		2013		2017		2021	
	Anteil	+/-	Anteil	+/-	Anteil	+/-	Anteil	+/-	Anteil	+/-	Anteil	+/-	Anteil	+/-	Anteil	+/-	Anteil	+/-
Meistens	37,5	6,6	39,7	7,1	31,1	6,4	36,2	10,2	43,0	5,2	29,4	5,3	42,2	4,8	37,1	3,7	35,9	3,6
Oft	23,6	6,7	28,8	6,0	29,2	6,0	27,2	6,5	29,9	4,2	25,5	4,9	29,2	3,6	24,8	3,6	27,3	3,0
Selten	20,3	5,1	19,5	6,2	19,7	7,3	21,8	10,5	17,6	4,3	23,4	5,1	14,1	2,8	13,9	2,7	20,1	3,4
Nie	9,3	4,7	4,2	2,6	9,4	4,5	8,2	5,0	4,5	2,1	10,1	2,8	4,8	1,5	9,5	1,8	7,3	1,8
Keine Angabe	9,3	4,7	7,9	4,7	10,7	5,0	6,6	6,1	5,0	2,6	11,5	4,2	9,7	2,3	14,8	3,3	9,4	3,1
Anzahl Befragte	200		278		198		152		438		373		818		908		856	

**Frage 32j:**  
**Wo triffst Du Dich tagsüber bis 20 Uhr mit Deinen Freundinnen und Freunden?**  
**Jugendtreff**



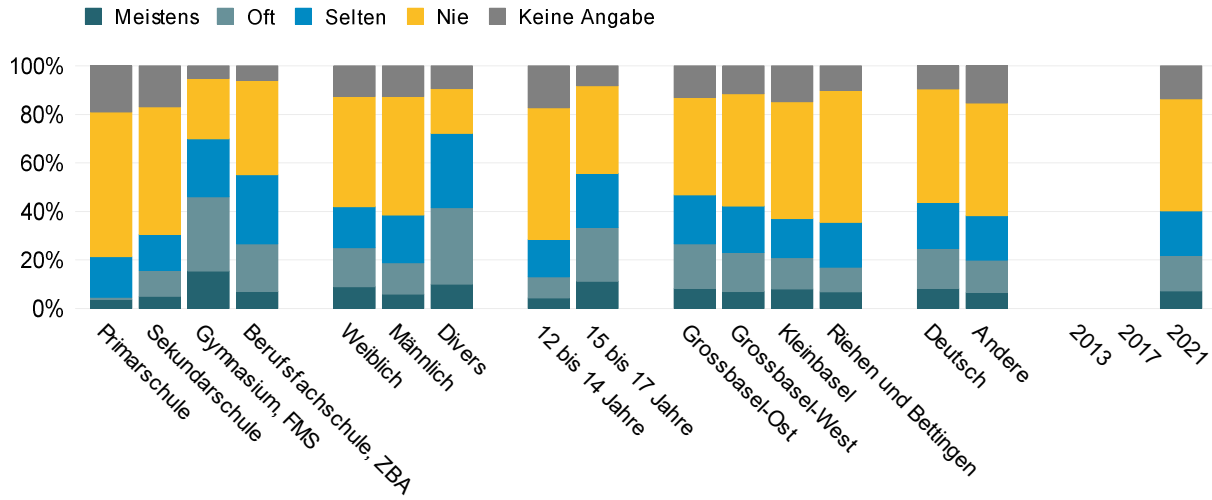
**F32j: Wo triffst Du Dich tagsüber bis 20 Uhr mit Deinen Freundinnen und Freunden?**  
**Jugendtreff**

Antwort	Schule								Geschlecht						Alter in Jahren			
	Primar-schule		Sekundar-schule		Gymnasium, FMS		Berufsfach-schule, ZBA		Weiblich		Männlich		Divers		12 bis 14		15 bis 17	
	Anteil	+/-	Anteil	+/-	Anteil	+/-	Anteil	+/-	Anteil	+/-	Anteil	+/-	Anteil	+/-	Anteil	+/-	Anteil	+/-
Meistens	7,8	7,6	5,0	1,8	1,5	2,2	–	–	2,8	1,5	4,6	2,6	14,6	15,8	6,2	2,3	1,4	1,5
Oft	5,6	3,8	5,4	2,0	2,0	2,1	2,1	3,5	3,8	1,8	4,9	2,2	3,8	7,6	4,7	1,8	3,7	1,7
Selten	22,8	10,3	9,8	2,6	6,0	3,9	9,8	6,9	8,5	2,5	13,2	4,1	4,6	9,2	12,8	3,3	7,5	2,7
Nie	49,6	17,2	63,8	5,5	82,5	5,1	76,3	10,1	72,2	5,1	65,4	6,2	47,4	27,5	60,9	6,1	76,5	5,4
Keine Angabe	14,3	6,1	16,1	4,7	8,1	4,5	11,8	11,3	12,7	3,8	12,0	4,1	29,6	31,3	15,4	4,5	11,0	4,7
Anzahl Befragte	109		536		161		50		385		387		16		521		331	

Antwort	Wahlkreis								Familiensprache				Total					
	Grossbasel-Ost		Grossbasel-West		Kleinbasel		Riehen und Bettingen		Deutsch		Andere		2013		2017		2021	
	Anteil	+/-	Anteil	+/-	Anteil	+/-	Anteil	+/-	Anteil	+/-	Anteil	+/-	Anteil	+/-	Anteil	+/-	Anteil	+/-
Meistens	2,4	2,2	5,6	2,9	2,8	2,8	5,1	4,2	4,4	2,0	3,9	2,1	7,4	2,2	6,0	2,1	4,0	1,5
Oft	3,4	2,9	3,7	2,0	5,8	3,8	5,8	3,4	3,1	1,6	5,5	2,1	7,6	2,1	5,8	1,6	4,4	1,4
Selten	10,8	5,4	10,9	3,9	8,7	5,1	11,7	4,3	10,2	3,1	11,1	3,3	15,3	2,7	14,4	2,6	10,4	2,3
Nie	69,3	8,3	69,1	6,6	68,8	9,3	64,6	7,0	72,7	4,7	64,0	6,3	53,7	4,0	52,5	4,9	67,4	4,5
Keine Angabe	14,2	4,8	10,8	5,3	14,0	5,4	12,7	7,2	9,5	3,3	15,5	4,8	16,0	2,8	21,3	4,1	13,8	3,2
Anzahl Befragte	200		278		198		152		438		373		818		908		856	

**Frage 32k:**

**Wo triffst Du Dich tagsüber bis 20 Uhr mit Deinen Freundinnen und Freunden?  
Rheinufer (inkl. Birsköppli, Hafenareal, usw.)**



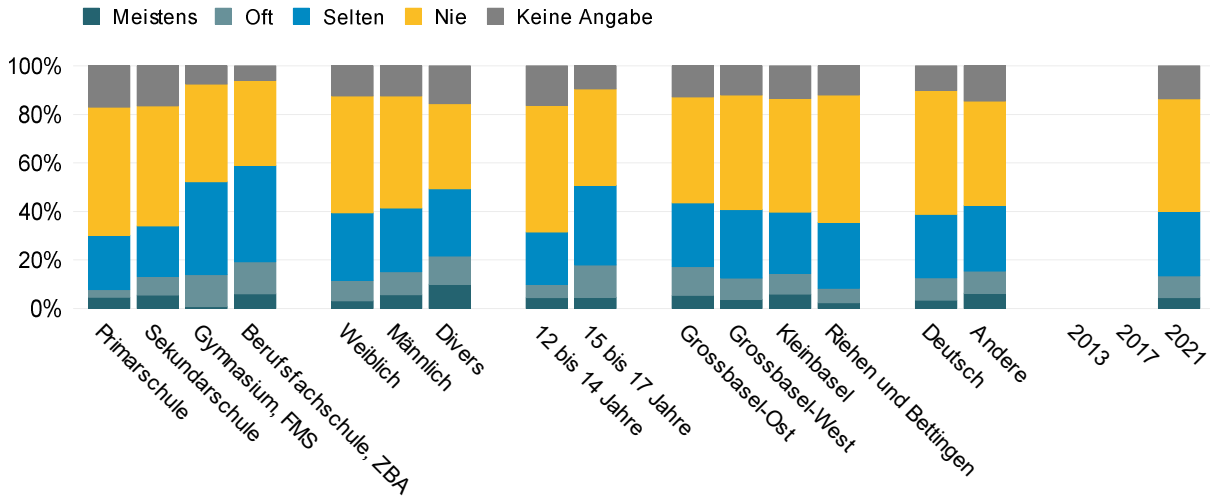
**F32k: Wo triffst Du Dich tagsüber bis 20 Uhr mit Deinen Freundinnen und Freunden?  
Rheinufer (inkl. Birsköppli, Hafenareal, usw.)**

Antwort	Schule								Geschlecht						Alter in Jahren			
	Primar-schule		Sekundar-schule		Gymnasium, FMS		Berufsfach-schule, ZBA		Weiblich		Männlich		Divers		12 bis 14		15 bis 17	
	Anteil	+/-	Anteil	+/-	Anteil	+/-	Anteil	+/-	Anteil	+/-	Anteil	+/-	Anteil	+/-	Anteil	+/-	Anteil	+/-
Meistens	3,6	2,8	5,1	1,6	15,4	4,4	7,2	5,2	9,0	3,2	6,0	2,4	10,0	14,3	4,3	1,6	11,2	3,0
Oft	1,0	1,9	10,6	3,4	30,5	5,1	19,4	11,0	16,0	4,3	12,9	4,1	31,5	30,6	8,8	3,3	22,2	5,1
Selten	16,6	6,5	14,9	3,2	24,0	6,9	28,6	13,6	17,0	3,6	19,6	3,9	30,6	24,1	15,4	3,2	22,3	5,3
Nie	59,7	9,3	52,5	4,3	25,0	5,0	38,9	9,8	45,4	5,5	48,9	6,1	18,5	19,9	54,2	4,4	36,2	5,7
Keine Angabe	19,0	7,4	16,9	4,6	5,1	3,4	5,9	6,0	12,6	3,8	12,5	4,1	9,3	13,2	17,2	4,4	8,2	4,3
Anzahl Befragte	109		536		161		50		385		387		16		521		331	

Antwort	Wahlkreis								Familiensprache				Total					
	Grossbasel-Ost		Grossbasel-West		Kleinbasel		Riehen und Bettingen		Deutsch		Andere		2013		2017		2021	
	Anteil	+/-	Anteil	+/-	Anteil	+/-	Anteil	+/-	Anteil	+/-	Anteil	+/-	Anteil	+/-	Anteil	+/-	Anteil	+/-
Meistens	8,3	4,1	7,0	2,9	8,1	3,7	6,9	4,4	8,4	2,8	6,6	2,8	-	-	-	-	7,3	1,9
Oft	18,4	6,5	16,2	6,0	12,9	5,2	10,2	6,4	16,4	4,5	13,3	4,7	-	-	-	-	14,6	3,4
Selten	20,2	6,8	19,0	5,1	16,0	5,9	18,4	9,6	19,0	4,1	18,3	4,2	-	-	-	-	18,4	3,1
Nie	40,1	7,9	46,3	6,6	48,2	7,6	54,3	10,3	46,7	6,4	46,4	5,1	-	-	-	-	46,1	4,3
Keine Angabe	13,1	4,3	11,5	5,0	14,8	5,7	10,2	6,6	9,6	3,2	15,3	4,6	-	-	-	-	13,6	3,2
Anzahl Befragte	200		278		198		152		438		373		-		-		856	

**Frage 32I:**

**Wo triffst Du Dich tagsüber bis 20 Uhr mit Deinen Freundinnen und Freunden?  
Ausserhalb des Kantons Basel-Stadt**



**F32I: Wo triffst Du Dich tagsüber bis 20 Uhr mit Deinen Freundinnen und Freunden?  
Ausserhalb des Kantons Basel-Stadt**

Antwort	Schule								Geschlecht						Alter in Jahren			
	Primar-schule		Sekundar-schule		Gymnasium, FMS		Berufsfach-schule, ZBA		Weiblich		Männlich		Divers		12 bis 14		15 bis 17	
	Anteil	+/-	Anteil	+/-	Anteil	+/-	Anteil	+/-	Anteil	+/-	Anteil	+/-	Anteil	+/-	Anteil	+/-	Anteil	+/-
Meistens	4,6	4,0	5,6	1,9	0,8	1,1	6,0	6,1	3,1	1,9	5,7	2,3	10,1	14,2	4,5	1,5	4,6	2,7
Oft	3,2	3,6	7,7	2,3	13,1	5,8	13,2	14,4	8,5	2,8	9,6	3,8	11,5	16,3	5,3	1,8	13,3	4,5
Selten	22,5	7,5	20,8	3,5	38,2	5,3	39,8	14,8	27,9	4,9	26,2	4,7	27,7	30,2	21,7	3,4	32,9	5,8
Nie	52,7	9,5	49,4	5,1	40,3	6,2	35,1	12,5	48,1	5,2	46,2	5,4	35,2	25,2	52,2	4,9	39,6	5,0
Keine Angabe	17,0	7,4	16,5	4,5	7,5	4,0	5,9	6,0	12,4	3,7	12,4	4,0	15,6	17,7	16,3	4,3	9,5	4,3
Anzahl Befragte	109		536		161		50		385		387		16		521		331	

Antwort	Wahlkreis								Familiensprache				Total					
	Grossbasel-Ost		Grossbasel-West		Kleinbasel		Riehen und Bettingen		Deutsch		Andere		2013		2017		2021	
	Anteil	+/-	Anteil	+/-	Anteil	+/-	Anteil	+/-	Anteil	+/-	Anteil	+/-	Anteil	+/-	Anteil	+/-	Anteil	+/-
Meistens	5,4	3,3	3,7	1,9	5,9	3,4	2,3	2,3	3,4	1,7	6,3	2,4	-	-	-	-	4,5	1,4
Oft	11,8	4,5	8,9	4,4	8,6	4,0	6,0	6,0	9,2	3,4	9,1	3,5	-	-	-	-	8,9	2,6
Selten	26,3	7,2	28,2	5,6	25,2	6,6	27,2	10,3	26,2	4,4	27,0	5,5	-	-	-	-	26,5	3,4
Nie	43,6	6,8	47,2	7,0	46,9	7,5	52,6	10,5	51,0	5,0	43,1	5,9	-	-	-	-	46,4	4,0
Keine Angabe	12,8	4,5	12,1	5,2	13,4	5,4	12,0	6,6	10,2	3,1	14,5	4,5	-	-	-	-	13,6	3,1
Anzahl Befragte	200		278		198		152		438		373		-		-		856	

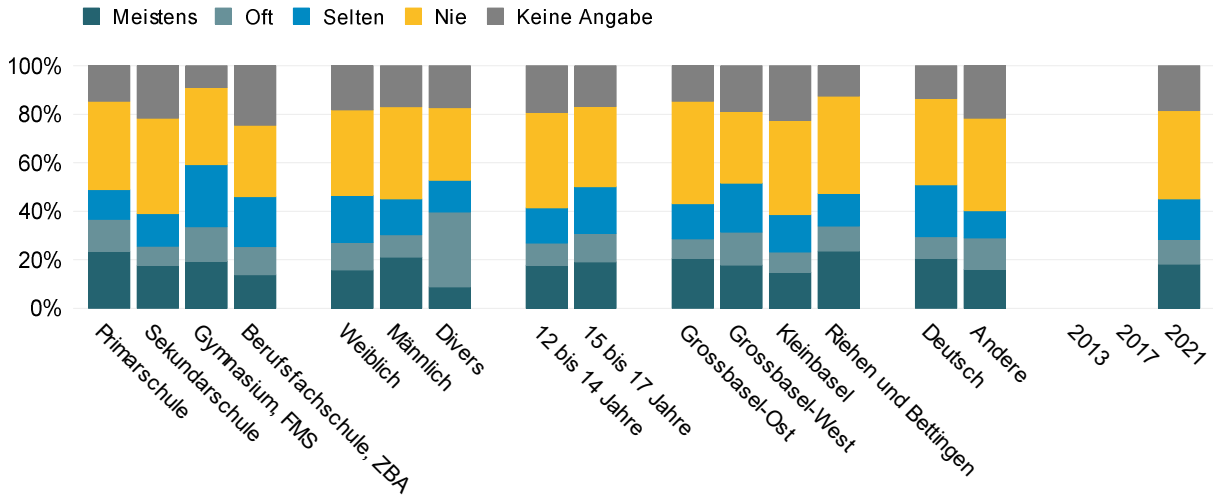


**Frage 33a:**

**Wo triffst Du Dich abends ab 20 Uhr mit Deinen Freundinnen und Freunden?**

**Park, Spielplatz**

[Bis 2017 wurde diese Frage anders gestellt, die Antworten sind daher nicht vergleichbar.]



**F33a: Wo triffst Du Dich abends ab 20 Uhr mit Deinen Freundinnen und Freunden?**

**Park, Spielplatz**

[Bis 2017 wurde diese Frage anders gestellt, die Antworten sind daher nicht vergleichbar.]

Antwort	Schule								Geschlecht						Alter in Jahren			
	Primar-schule		Sekundar-schule		Gymnasium, FMS		Berufsfach-schule, ZBA		Weiblich		Männlich		Divers		12 bis 14		15 bis 17	
	Anteil	+/-	Anteil	+/-	Anteil	+/-	Anteil	+/-	Anteil	+/-	Anteil	+/-	Anteil	+/-	Anteil	+/-	Anteil	+/-
Meistens	23,5	8,5	17,6	3,7	19,4	6,2	13,8	8,7	15,8	4,1	21,1	4,5	8,8	12,5	17,8	3,8	19,1	4,6
Oft	13,1	6,1	8,0	2,5	14,3	6,8	11,6	8,8	11,3	3,9	9,3	2,7	30,8	31,7	9,1	2,7	11,7	4,4
Selten	12,4	4,9	13,4	3,0	25,6	7,1	20,6	9,9	19,5	4,5	14,7	3,4	13,1	18,4	14,5	3,0	19,4	5,1
Nie	36,4	11,0	39,4	4,8	31,8	8,8	29,5	10,5	35,2	5,3	38,1	6,1	30,0	22,4	39,2	5,1	33,1	6,0
Keine Angabe	14,6	6,6	21,6	5,1	9,0	5,3	24,5	12,3	18,2	4,9	16,8	4,8	17,3	18,5	19,3	4,9	16,7	5,6
Anzahl Befragte	109		536		161		50		385		387		16		521		331	

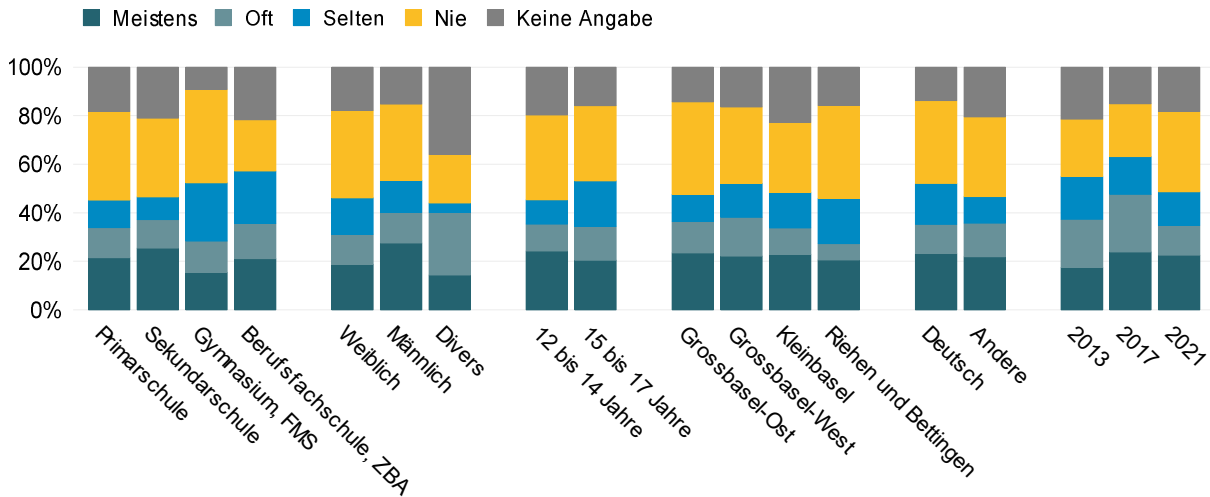
Antwort	Wahlkreis								Familiensprache				Total					
	Grossbasel-Ost		Grossbasel-West		Kleinbasel		Riehen und Bettingen		Deutsch		Andere		2013		2017		2021	
	Anteil	+/-	Anteil	+/-	Anteil	+/-	Anteil	+/-	Anteil	+/-	Anteil	+/-	Anteil	+/-	Anteil	+/-	Anteil	+/-
Meistens	20,5	6,3	17,8	4,8	14,9	5,6	23,6	9,9	20,5	4,3	16,1	4,1	-	-	-	-	18,3	2,9
Oft	8,1	3,3	13,7	5,0	8,3	3,6	10,3	6,5	9,0	3,1	12,9	3,5	-	-	-	-	10,2	2,5
Selten	14,5	5,2	20,1	4,2	15,5	4,8	13,5	6,5	21,4	3,5	11,2	4,3	-	-	-	-	16,6	2,9
Nie	42,2	7,6	29,6	6,1	38,8	7,2	40,1	8,9	35,6	5,4	38,1	5,2	-	-	-	-	36,4	4,0
Keine Angabe	14,7	6,3	18,8	6,1	22,5	6,2	12,5	6,8	13,5	3,8	21,7	4,9	-	-	-	-	18,5	3,7
Anzahl Befragte	200		278		198		152		438		373		-		-		856	

**Frage 33b:**

**Wo triffst Du Dich abends ab 20 Uhr mit Deinen Freundinnen und Freunden?**

**Strasse oder Platz im Quartier**

[Bis 2017 Filterfrage: Nur Jugendliche, die mindestens einen Wochentag nennen, an dem sie abends weggehen. Bis 2017: «Auf der Strasse im Quartier»]



**F33b: Wo triffst Du Dich abends ab 20 Uhr mit Deinen Freundinnen und Freunden?**

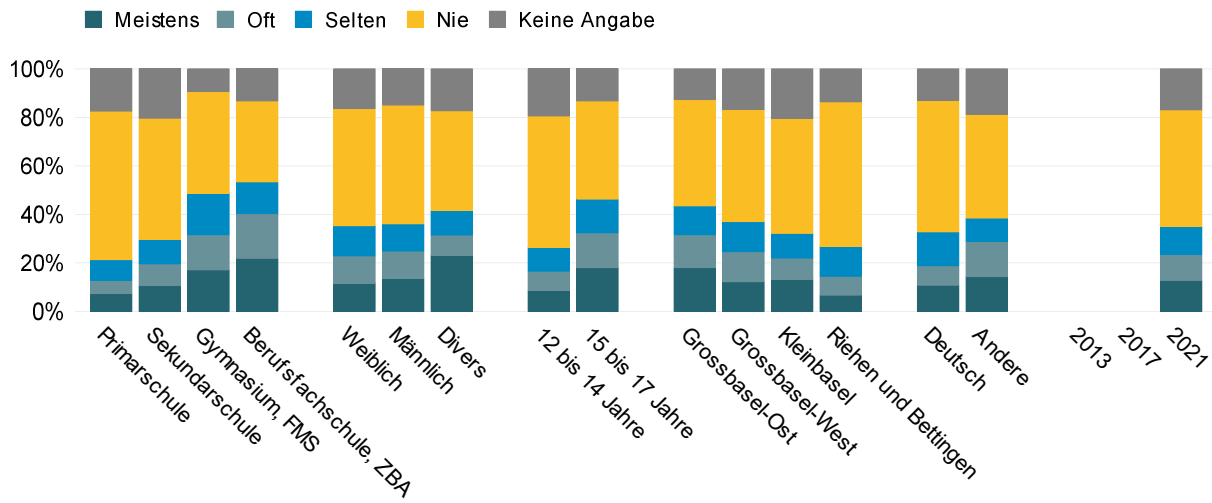
**Strasse oder Platz im Quartier**

[Bis 2017 Filterfrage: Nur Jugendliche, die mindestens einen Wochentag nennen, an dem sie abends weggehen. Bis 2017: «Auf der Strasse im Quartier»]

Antwort	Schule																	
	Primar-schule				Sekundar-schule				Gymnasium, FMS				Berufsfach-schule, ZBA					
	Anteil	+/-	Anteil	+/-	Anteil	+/-	Anteil	+/-	Anteil	+/-	Anteil	+/-	Anteil	+/-	Anteil	+/-		
Meistens	21,5	6,3	25,5	4,5	15,4	6,5	21,1	9,2	18,7	4,5	27,5	4,6	14,4	15,6	24,3	4,3	20,5	4,8
Oft	12,5	8,3	11,8	3,3	12,9	5,5	14,5	10,3	12,4	3,6	12,7	4,1	25,8	24,3	11,0	3,4	13,9	3,8
Selten	11,2	5,8	9,3	2,4	24,0	6,0	21,6	10,9	15,1	3,2	13,2	4,3	3,8	7,6	10,1	2,4	18,7	4,8
Nie	36,6	9,6	32,5	4,6	38,5	9,3	21,1	11,3	36,0	5,0	31,3	5,5	20,1	19,7	34,9	4,8	31,1	6,3
Keine Angabe	18,3	8,4	21,0	5,4	9,1	5,3	21,7	10,9	17,8	4,6	15,2	4,6	35,9	29,9	19,7	5,2	15,8	5,6
Anzahl Befragte	109		536		161		50		385		387		16		521		331	

Antwort	Wahlkreis								Familiensprache				Total					
	Grossbasel-Ost		Grossbasel-West		Kleinbasel		Riehen und Bettingen		Deutsch		Andere		2013		2017		2021	
	Anteil	+/-	Anteil	+/-	Anteil	+/-	Anteil	+/-	Anteil	+/-	Anteil	+/-	Anteil	+/-	Anteil	+/-	Anteil	+/-
Meistens	23,5	7,0	22,1	5,1	22,9	6,1	20,6	9,0	23,2	4,5	21,9	4,4	17,5	4,2	23,9	4,5	22,5	3,3
Oft	12,9	6,0	16,0	5,1	10,9	4,8	6,8	4,1	11,9	3,7	13,8	4,1	19,8	4,4	23,7	4,1	12,4	2,7
Selten	11,2	4,7	14,0	4,8	14,6	5,9	18,5	7,1	16,9	3,8	11,0	3,3	17,7	3,8	15,6	3,4	13,8	2,8
Nie	38,2	6,4	31,5	6,6	28,8	6,7	38,4	7,3	34,2	5,0	32,9	5,3	23,7	4,8	21,8	4,0	33,1	3,8
Keine Angabe	14,3	6,2	16,4	5,9	22,8	5,6	15,8	8,9	13,7	3,8	20,5	4,9	21,4	4,7	15,0	3,3	18,3	3,8
Anzahl Befragte	200		278		198		152		438		373		410		597		856	

**Frage 33c:**  
**Wo triffst Du Dich abends ab 20 Uhr mit Deinen Freundinnen und Freunden?**  
**Barfi, Steinen**



**F33c: Wo triffst Du Dich abends ab 20 Uhr mit Deinen Freundinnen und Freunden?**  
**Barfi, Steinen**

Antwort	Schule																Geschlecht						Alter in Jahren			
	Primar-schule				Sekundar-schule				Gymnasium, FMS				Berufsfach-schule, ZBA				Weiblich		Männlich		Divers		12 bis 14		15 bis 17	
	Anteil	+/-	Anteil	+/-	Anteil	+/-	Anteil	+/-	Anteil	+/-	Anteil	+/-	Anteil	+/-	Anteil	+/-	Anteil	+/-	Anteil	+/-	Anteil	+/-	Anteil	+/-	Anteil	+/-
Meistens	7,4	4,8	10,6	3,0	17,1	9,9	21,9	13,9	11,6	4,2	13,6	4,0	23,2	31,4	8,7	3,0	18,0	5,8								
Oft	5,3	4,5	9,0	3,1	14,6	5,5	18,4	15,8	11,4	3,7	11,2	4,9	8,4	16,1	7,9	3,1	14,3	5,0								
Selten	8,6	5,7	10,0	2,5	16,9	6,2	13,1	5,2	12,4	4,2	11,3	3,2	10,1	13,4	9,7	2,6	13,9	3,6								
Nie	61,3	7,8	50,0	5,9	42,1	8,6	33,4	15,1	48,3	6,4	48,9	5,9	41,1	27,5	54,3	5,8	40,5	6,2								
Keine Angabe	17,4	6,7	20,3	5,5	9,3	5,6	13,2	8,2	16,4	4,4	14,9	4,6	17,3	18,5	19,4	5,2	13,2	4,8								
Anzahl Befragte	109		536		161		50		385		387		16		521		331									

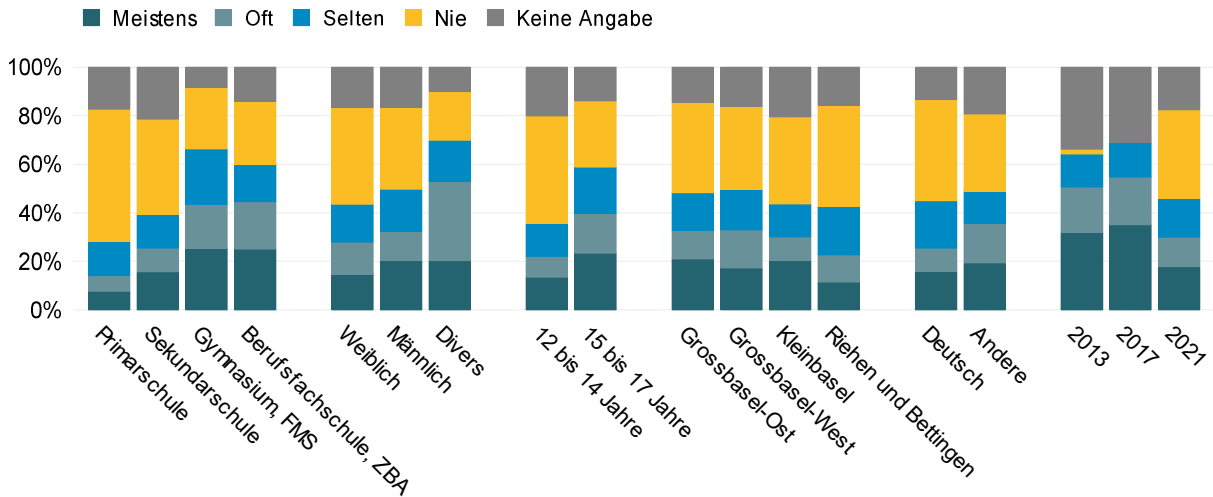
Antwort	Wahlkreis								Familiensprache				Total					
	Grossbasel-Ost		Grossbasel-West		Kleinbasel		Riehen und Bettingen		Deutsch		Andere		2013		2017		2021	
	Anteil	+/-	Anteil	+/-	Anteil	+/-	Anteil	+/-	Anteil	+/-	Anteil	+/-	Anteil	+/-	Anteil	+/-	Anteil	+/-
Meistens	18,0	7,0	12,3	4,8	13,3	4,4	6,7	5,9	10,8	3,7	14,4	4,6	-	-	-	-	12,8	3,1
Oft	13,7	5,1	12,4	3,9	8,7	5,1	7,8	6,6	8,0	3,4	14,6	4,3	-	-	-	-	10,7	3,0
Selten	11,8	5,2	12,4	3,7	10,2	4,9	12,2	6,5	14,0	3,4	9,5	2,8	-	-	-	-	11,6	2,3
Nie	43,9	7,5	46,2	6,3	47,4	7,7	59,7	9,8	54,2	5,9	42,7	5,9	-	-	-	-	47,9	4,6
Keine Angabe	12,6	5,3	16,8	5,9	20,4	5,5	13,5	7,5	12,9	3,7	18,8	4,6	-	-	-	-	17,0	3,7
Anzahl Befragte	200		278		198		152		438		373		-		-		856	

**Frage 33d:**

**Wo triffst Du Dich abends ab 20 Uhr mit Deinen Freundinnen und Freunden?**

**In der Stadt**

[Bis 2017 Filterfrage: Nur Jugendliche, die mindestens einen Wochentag nennen, an dem sie abends weggehen. Bis 2017: «Einfach in der Stadt»]



**F33d: Wo triffst Du Dich abends ab 20 Uhr mit Deinen Freundinnen und Freunden?**

**In der Stadt**

[Bis 2017 Filterfrage: Nur Jugendliche, die mindestens einen Wochentag nennen, an dem sie abends weggehen. Bis 2017: «Einfach in der Stadt»]

Antwort	Schule																	
	Primar-schule				Sekundar-schule				Gymnasium, FMS				Berufsfach-schule, ZBA					
	Anteil	+/-	Anteil	+/-	Anteil	+/-	Anteil	+/-	Anteil	+/-	Anteil	+/-	Anteil	+/-	Anteil	+/-		
Meistens	7,6	5,0	15,6	3,8	25,3	9,8	25,0	6,2	14,8	4,5	20,3	4,5	20,3	22,2	13,4	3,9	23,4	5,3
Oft	6,5	3,5	9,8	2,6	18,3	4,5	19,6	14,9	13,2	3,5	12,0	3,8	32,6	30,6	8,6	2,6	16,3	4,5
Selten	14,0	6,7	14,0	2,9	22,8	7,2	15,3	7,3	15,5	3,9	17,4	3,8	16,9	17,1	13,6	3,0	19,2	4,5
Nie	54,4	9,5	39,1	4,8	25,3	7,3	25,9	14,9	39,9	6,3	33,7	5,3	20,1	19,7	44,3	4,9	27,3	5,2
Keine Angabe	17,4	6,7	21,5	5,6	8,3	5,0	14,2	10,6	16,6	4,6	16,6	5,1	10,1	13,4	20,1	5,1	13,9	5,8
Anzahl Befragte	109		536		161		50		385		387		16		521		331	

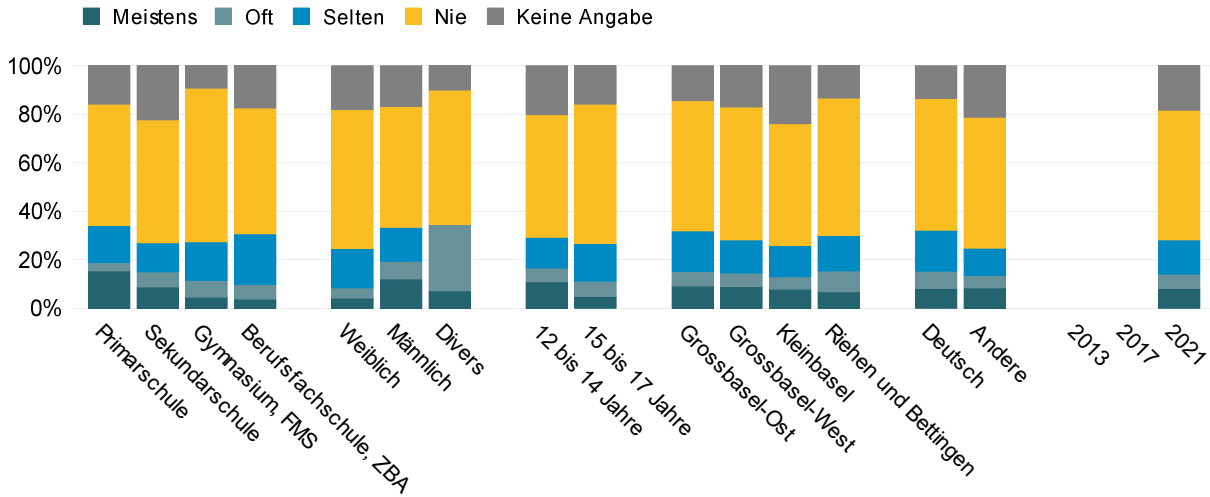
Antwort	Wahlkreis								Familiensprache				Total					
	Grossbasel-Ost		Grossbasel-West		Kleinbasel		Riehen und Bettingen		Deutsch		Andere		2013	2017	2021			
	Anteil	+/-	Anteil	+/-	Anteil	+/-	Anteil	+/-	Anteil	+/-	Anteil	+/-	Anteil	+/-	Anteil	+/-		
Meistens	21,0	7,2	17,3	5,7	20,3	5,6	11,4	7,3	15,9	4,5	19,3	4,4	32,1	5,2	35,0	5,4	17,7	3,4
Oft	11,7	5,1	15,7	5,4	9,7	4,8	11,3	6,8	9,6	3,5	16,4	5,2	18,6	3,9	19,7	3,6	12,2	2,8
Selten	15,6	4,7	16,7	4,7	13,6	5,4	19,9	6,2	19,5	4,0	13,1	3,4	13,5	3,6	14,1	2,9	16,0	2,7
Nie	37,2	7,4	34,3	6,6	35,9	6,6	41,7	8,9	41,7	5,5	31,9	5,7	2,1	1,3	-	-	36,6	4,3
Keine Angabe	14,6	5,9	16,1	6,5	20,5	5,7	15,7	8,2	13,4	3,9	19,3	4,9	33,8	5,2	31,1	5,5	17,5	3,9
Anzahl Befragte	200		278		198		152		438		373		410		597		856	

**Frage 33e:**

**Wo triffst Du Dich abends ab 20 Uhr mit Deinen Freundinnen und Freunden?**

**Sportplatz, Sporthalle, Schwimmbad, Kunsteisbahn**

[Bis 2017 wurde diese Frage anders gestellt, die Antworten sind daher nicht vergleichbar.]



**F33e: Wo triffst Du Dich abends ab 20 Uhr mit Deinen Freundinnen und Freunden?**

**Sportplatz, Sporthalle, Schwimmbad, Kunsteisbahn**

[Bis 2017 wurde diese Frage anders gestellt, die Antworten sind daher nicht vergleichbar.]

Antwort	Schule								Geschlecht						Alter in Jahren			
	Primar-schule		Sekundar-schule		Gymnasium, FMS		Berufsfach-schule, ZBA		Weiblich		Männlich		Divers		12 bis 14		15 bis 17	
	Anteil	+/-	Anteil	+/-	Anteil	+/-	Anteil	+/-	Anteil	+/-	Anteil	+/-	Anteil	+/-	Anteil	+/-	Anteil	+/-
Meistens	15,5	4,9	8,9	2,5	4,6	3,1	3,8	4,6	4,3	1,8	12,1	4,1	7,2	14,1	10,9	2,6	4,8	2,4
Oft	3,4	3,8	6,1	1,6	6,9	3,4	6,2	8,9	4,2	1,7	7,2	2,5	27,5	31,1	5,7	1,6	6,4	2,8
Selten	15,2	6,0	12,0	2,4	16,0	4,1	20,7	8,1	16,3	3,6	14,1	3,9	-	-	12,7	2,7	15,6	3,4
Nie	50,1	10,7	50,7	4,8	63,3	7,9	51,9	11,9	57,2	5,1	49,9	5,9	55,2	28,6	50,5	4,9	57,3	6,5
Keine Angabe	15,8	6,7	22,4	5,5	9,2	5,1	17,5	10,4	18,1	4,7	16,7	5,1	10,1	13,4	20,2	5,1	15,8	5,7
Anzahl Befragte	109		536		161		50		385		387		16		521		331	

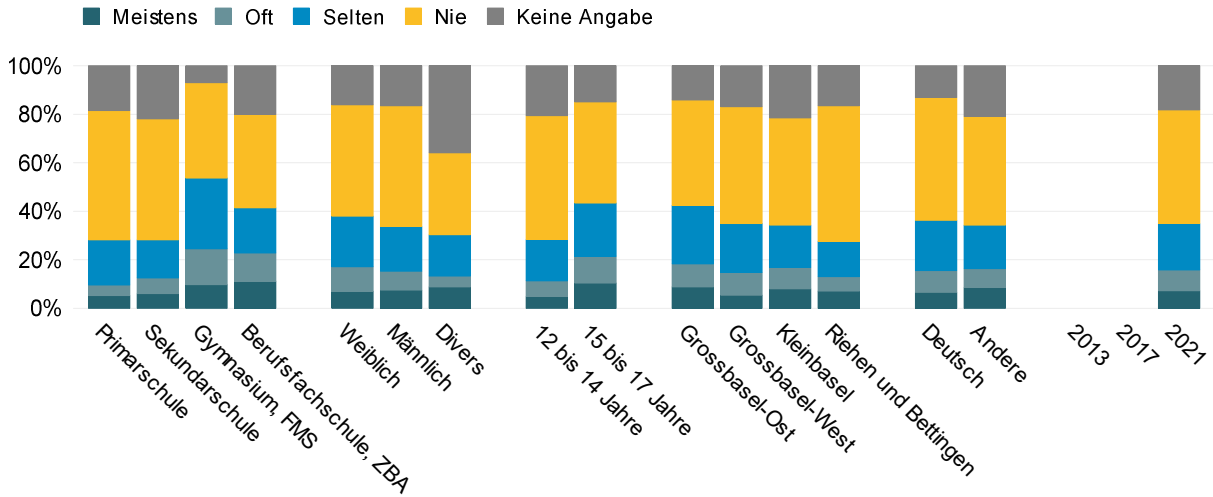
Antwort	Wahlkreis								Familiensprache				Total					
	Grossbasel-Ost		Grossbasel-West		Kleinbasel		Riehen und Bettingen		Deutsch		Andere		2013		2017		2021	
	Anteil	+/-	Anteil	+/-	Anteil	+/-	Anteil	+/-	Anteil	+/-	Anteil	+/-	Anteil	+/-	Anteil	+/-	Anteil	+/-
Meistens	9,3	4,0	9,0	3,7	8,0	3,6	6,8	4,2	8,1	2,7	8,4	2,7	-	-	-	-	8,2	1,9
Oft	5,9	3,0	5,4	2,4	5,1	2,7	8,6	6,2	7,1	2,0	5,1	2,7	-	-	-	-	6,0	1,5
Selten	16,7	5,0	13,8	4,0	12,9	3,4	14,8	4,2	16,9	3,1	11,2	3,1	-	-	-	-	14,1	2,1
Nie	53,7	7,2	54,6	5,7	50,2	8,7	56,5	6,7	54,3	4,6	54,0	6,0	-	-	-	-	53,4	3,9
Keine Angabe	14,4	6,3	17,1	6,2	23,9	6,1	13,3	8,5	13,5	4,0	21,3	5,0	-	-	-	-	18,4	3,8
Anzahl Befragte	200		278		198		152		438		373		-		-		856	

**Frage 33f:**

**Wo triffst Du Dich abends ab 20 Uhr mit Deinen Freundinnen und Freunden?**

**Bar, Restaurant, Café, Club, Theater, Spielsalon**

[Bis 2017 wurde diese Frage anders gestellt, die Antworten sind daher nicht vergleichbar.]



**F33f: Wo triffst Du Dich abends ab 20 Uhr mit Deinen Freundinnen und Freunden?**

**Bar, Restaurant, Café, Club, Theater, Spielsalon**

[Bis 2017 wurde diese Frage anders gestellt, die Antworten sind daher nicht vergleichbar.]

Antwort	Schule								Geschlecht						Alter in Jahren			
	Primar-schule		Sekundar-schule		Gymnasium, FMS		Berufsfach-schule, ZBA		Weiblich		Männlich		Divers		12 bis 14		15 bis 17	
	Anteil	+/-	Anteil	+/-	Anteil	+/-	Anteil	+/-	Anteil	+/-	Anteil	+/-	Anteil	+/-	Anteil	+/-	Anteil	+/-
Meistens	5,2	3,9	6,0	2,2	9,8	5,6	11,3	11,5	7,0	3,2	7,5	3,8	8,8	12,5	4,8	2,1	10,4	4,1
Oft	4,4	2,9	6,5	2,2	14,7	5,6	11,6	6,3	10,2	3,4	7,8	2,9	4,5	9,0	6,6	2,1	11,1	3,6
Selten	18,5	8,4	15,7	3,2	29,2	5,3	18,6	10,7	20,8	4,3	18,4	4,2	17,0	22,0	16,9	3,3	21,8	4,8
Nie	53,4	8,8	49,8	4,9	39,3	8,0	38,5	18,6	46,0	6,2	49,7	5,1	33,7	23,5	51,1	4,9	41,8	6,5
Keine Angabe	18,4	6,2	21,9	5,5	7,0	4,6	20,1	10,5	16,1	4,5	16,5	5,1	35,9	29,9	20,6	5,1	14,9	5,7
Anzahl Befragte	109		536		161		50		385		387		16		521		331	

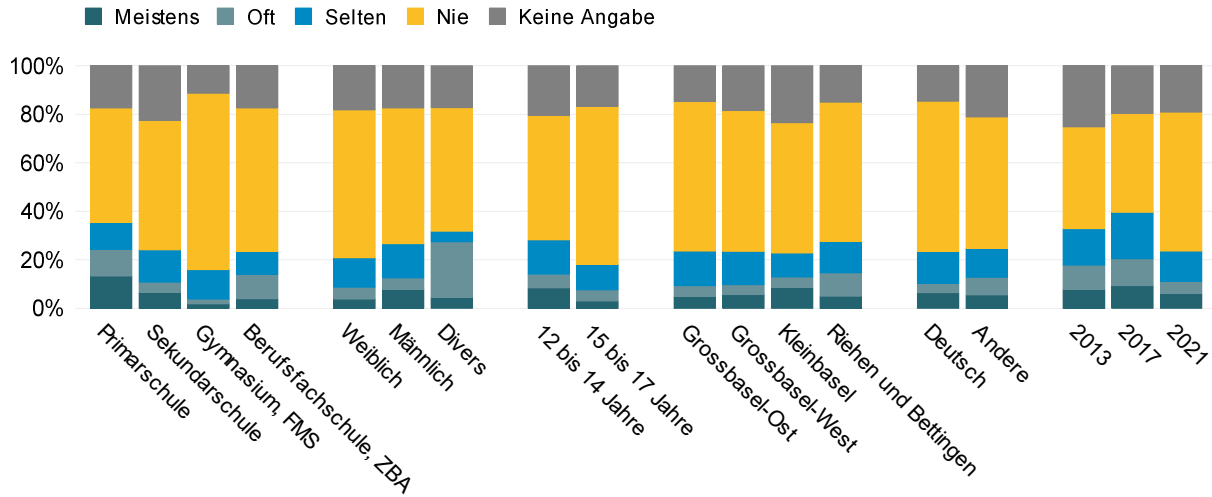
Antwort	Wahlkreis								Familiensprache				Total					
	Grossbasel-Ost		Grossbasel-West		Kleinbasel		Riehen und Bettingen		Deutsch		Andere		2013		2017		2021	
	Anteil	+/-	Anteil	+/-	Anteil	+/-	Anteil	+/-	Anteil	+/-	Anteil	+/-	Anteil	+/-	Anteil	+/-	Anteil	+/-
Meistens	8,9	4,6	5,4	3,0	8,0	3,4	7,1	6,6	6,6	3,1	8,6	2,7	-	-	-	-	7,3	2,2
Oft	9,4	5,0	9,4	4,2	8,8	3,7	5,9	3,7	9,0	3,0	7,7	2,4	-	-	-	-	8,5	2,1
Selten	24,2	5,0	20,2	5,4	17,4	4,9	14,5	6,9	20,6	3,7	18,0	4,5	-	-	-	-	19,1	3,0
Nie	43,4	8,7	48,1	6,3	44,3	6,5	56,0	7,0	50,7	5,0	44,8	5,4	-	-	-	-	46,9	4,3
Keine Angabe	14,1	6,3	17,0	6,1	21,5	6,2	16,5	8,9	13,0	3,9	20,9	4,9	-	-	-	-	18,2	3,8
Anzahl Befragte	200		278		198		152		438		373		-		-		856	

**Frage 33g:**

**Wo triffst Du Dich abends ab 20 Uhr mit Deinen Freundinnen und Freunden?**

**Schulhausplatz**

[Bis 2017 Filterfrage: Nur Jugendliche, die mindestens einen Wochentag nennen, an dem sie abends weggehen.]



**F33g: Wo triffst Du Dich abends ab 20 Uhr mit Deinen Freundinnen und Freunden?**

**Schulhausplatz**

[Bis 2017 Filterfrage: Nur Jugendliche, die mindestens einen Wochentag nennen, an dem sie abends weggehen.]

Antwort	Schule								Geschlecht						Alter in Jahren			
	Primar-schule		Sekundar-schule		Gymnasium, FMS		Berufsfach-schule, ZBA		Weiblich		Männlich		Divers		12 bis 14		15 bis 17	
	Anteil	+/-	Anteil	+/-	Anteil	+/-	Anteil	+/-	Anteil	+/-	Anteil	+/-	Anteil	+/-	Anteil	+/-	Anteil	+/-
Meistens	13,3	7,2	6,6	2,6	1,8	1,8	3,9	3,8	3,9	2,3	7,9	2,6	4,5	9,0	8,5	2,9	3,1	1,7
Oft	10,9	5,2	4,3	1,4	2,0	1,7	10,3	9,6	4,8	2,0	4,7	1,9	23,0	31,4	5,6	1,8	4,5	2,6
Selten	11,3	9,2	13,3	3,5	12,1	3,4	9,5	7,1	12,2	3,5	14,1	4,1	4,3	8,7	14,1	3,7	10,5	2,9
Nie	47,1	9,6	53,3	6,2	72,7	7,0	58,9	18,5	61,0	5,8	55,9	5,7	50,9	28,0	51,3	6,0	65,3	6,6
Keine Angabe	17,4	6,7	22,6	5,8	11,3	5,5	17,5	10,9	18,2	4,6	17,4	5,0	17,3	18,5	20,5	5,3	16,7	5,7
Anzahl Befragte	109		536		161		50		385		387		16		521		331	

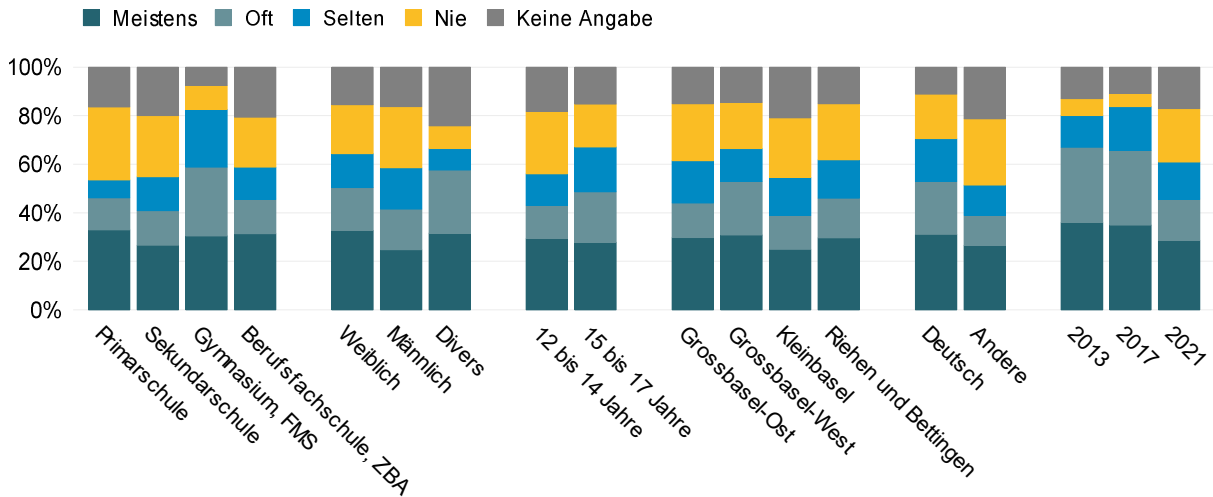
Antwort	Wahlkreis								Familiensprache				Total					
	Grossbasel-Ost		Grossbasel-West		Kleinbasel		Riehen und Bettingen		Deutsch		Andere		2013		2017		2021	
	Anteil	+/-	Anteil	+/-	Anteil	+/-	Anteil	+/-	Anteil	+/-	Anteil	+/-	Anteil	+/-	Anteil	+/-	Anteil	+/-
Meistens	4,8	2,7	5,6	3,1	8,6	4,4	5,0	3,1	6,5	2,4	5,5	2,4	8,0	2,8	9,3	2,6	6,0	1,8
Oft	4,6	2,9	4,1	2,4	4,3	2,9	9,6	5,5	3,8	1,7	7,2	3,1	9,9	2,6	11,1	3,0	5,1	1,5
Selten	14,2	7,0	13,7	4,9	10,0	3,6	12,9	5,8	13,2	3,5	11,9	3,5	15,0	3,1	19,1	2,8	12,4	2,5
Nie	61,6	10,3	58,1	7,3	53,7	8,8	57,4	8,2	61,9	4,9	54,2	6,4	41,9	5,5	40,9	5,4	57,3	4,8
Keine Angabe	14,8	6,1	18,5	6,4	23,4	6,4	15,0	8,5	14,6	3,9	21,1	5,1	25,2	4,8	19,6	3,8	19,1	3,9
Anzahl Befragte	200		278		198		152		438		373		410		597		856	

**Frage 33h:**

**Wo triffst Du Dich abends ab 20 Uhr mit Deinen Freundinnen und Freunden?**

**Zu Hause bei mir oder bei Freundinnen und Freunden**

[Bis 2017 Filterfrage: Nur Jugendliche, die mindestens einen Wochentag nennen, an dem sie abends weggehen. Bis 2017: «Bei Kolleginnen oder Kollegen zu Hause»]



**F33h: Wo triffst Du Dich abends ab 20 Uhr mit Deinen Freundinnen und Freunden?**

**Zu Hause bei mir oder bei Freundinnen und Freunden**

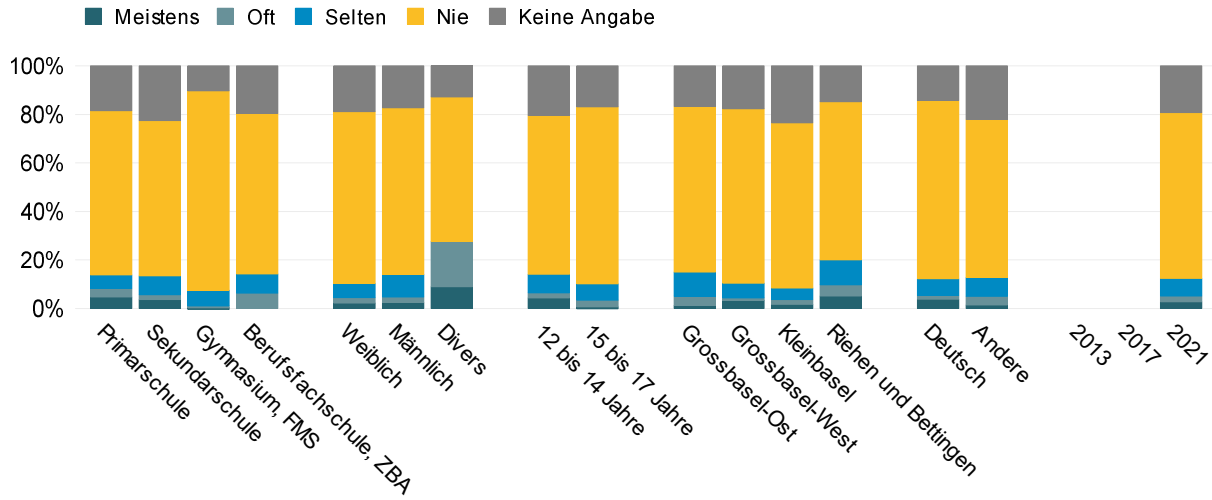
[Bis 2017 Filterfrage: Nur Jugendliche, die mindestens einen Wochentag nennen, an dem sie abends weggehen. Bis 2017: «Bei Kolleginnen oder Kollegen zu Hause»]

Antwort	Schule								Geschlecht						Alter in Jahren			
	Primar-schule		Sekundar-schule		Gymnasium, FMS		Berufsfach-schule, ZBA		Weiblich		Männlich		Divers		12 bis 14		15 bis 17	
	Anteil	+/-	Anteil	+/-	Anteil	+/-	Anteil	+/-	Anteil	+/-	Anteil	+/-	Anteil	+/-	Anteil	+/-	Anteil	+/-
Meistens	33,0	10,4	26,6	4,3	30,5	4,6	31,3	16,8	32,7	4,5	24,7	4,9	31,6	26,2	29,5	4,4	27,9	5,1
Oft	13,2	5,5	14,2	3,1	28,3	7,1	14,3	7,8	17,7	4,5	16,8	3,5	26,0	24,4	13,7	3,1	20,8	5,0
Selten	7,4	4,4	14,0	3,4	23,8	7,0	13,1	5,3	14,0	3,8	17,0	3,7	8,8	12,5	12,9	3,0	18,4	4,7
Nie	30,1	8,3	25,2	3,7	9,9	5,0	20,7	9,8	20,2	4,4	25,2	4,3	9,3	13,2	25,7	4,0	17,7	4,7
Keine Angabe	16,3	7,2	20,0	5,6	7,5	4,6	20,6	12,3	15,4	4,5	16,2	5,0	24,2	31,5	18,2	5,2	15,2	6,1
Anzahl Befragte	109		536		161		50		385		387		16		521		331	

Antwort	Wahlkreis								Familiensprache				Total					
	Grossbasel-Ost		Grossbasel-West		Kleinbasel		Riehen und Bettingen		Deutsch		Andere		2013		2017		2021	
	Anteil	+/-	Anteil	+/-	Anteil	+/-	Anteil	+/-	Anteil	+/-	Anteil	+/-	Anteil	+/-	Anteil	+/-	Anteil	+/-
Meistens	29,7	6,2	30,8	6,3	24,9	6,2	29,6	8,8	31,1	4,1	26,7	5,2	36,0	4,5	34,9	3,5	28,6	3,4
Oft	14,3	3,7	22,0	5,8	13,9	5,0	16,4	6,7	21,8	4,7	12,3	3,2	31,0	4,9	30,8	4,9	17,0	2,9
Selten	17,4	5,8	13,6	5,1	15,7	5,7	15,8	6,8	17,7	3,7	12,4	3,5	13,1	3,5	18,0	3,6	15,3	2,9
Nie	23,5	6,4	18,9	5,6	24,5	4,8	23,0	5,8	18,3	4,1	27,4	4,4	7,0	2,8	5,4	2,3	22,1	3,2
Keine Angabe	15,1	7,2	14,6	5,7	20,9	6,2	15,1	8,9	11,1	3,4	21,2	5,4	12,9	3,4	10,9	3,3	17,0	3,9
Anzahl Befragte	200		278		198		152		438		373		410		597		856	



**Frage 33i:**  
**Wo triffst Du Dich abends ab 20 Uhr mit Deinen Freundinnen und Freunden?**  
**Jugendtreff**



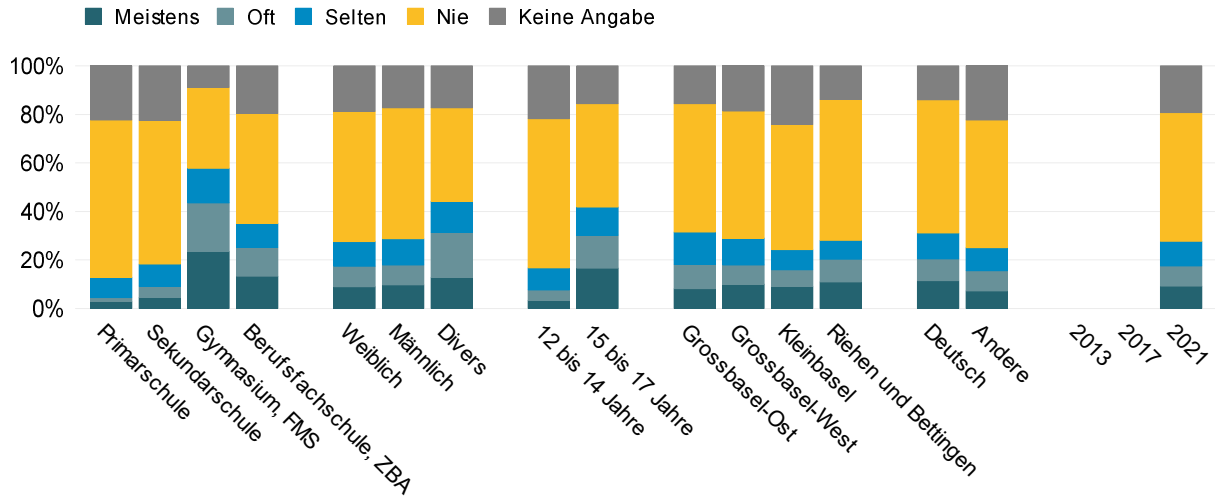
**F33i: Wo triffst Du Dich abends ab 20 Uhr mit Deinen Freundinnen und Freunden?**  
**Jugendtreff**

Antwort	Schule								Geschlecht						Alter in Jahren			
	Primar-schule		Sekundar-schule		Gymnasium, FMS		Berufsfach-schule, ZBA		Weiblich		Männlich		Divers		12 bis 14		15 bis 17	
	Anteil	+/-	Anteil	+/-	Anteil	+/-	Anteil	+/-	Anteil	+/-	Anteil	+/-	Anteil	+/-	Anteil	+/-	Anteil	+/-
Meistens	4,8	3,1	3,6	1,4	0,4	0,8	–	–	2,3	1,3	2,6	1,4	9,0	12,0	4,3	1,5	0,7	0,8
Oft	3,6	3,2	2,1	1,1	0,7	1,3	6,4	8,1	2,2	1,6	2,1	1,3	18,7	31,6	2,2	1,3	2,7	2,3
Selten	5,5	5,0	7,8	2,2	6,5	2,8	7,8	8,6	5,8	2,1	9,4	3,4	–	–	7,7	2,3	6,8	2,6
Nie	67,7	11,0	64,0	5,8	82,1	5,2	66,2	15,7	70,8	5,3	68,7	5,7	59,6	29,3	65,3	5,8	72,9	6,6
Keine Angabe	18,4	6,2	22,5	5,6	10,3	5,8	19,6	12,5	18,8	4,8	17,2	5,2	12,8	17,5	20,5	5,1	16,9	6,2
Anzahl Befragte	109		536		161		50		385		387		16		521		331	

Antwort	Wahlkreis								Familiensprache				Total					
	Grossbasel-Ost		Grossbasel-West		Kleinbasel		Riehen und Bettingen		Deutsch		Andere		2013		2017		2021	
	Anteil	+/-	Anteil	+/-	Anteil	+/-	Anteil	+/-	Anteil	+/-	Anteil	+/-	Anteil	+/-	Anteil	+/-	Anteil	+/-
Meistens	1,3	1,5	3,4	1,6	1,8	1,6	5,2	3,5	3,8	1,7	1,4	1,1	–	–	–	–	2,7	1,0
Oft	3,8	2,8	0,9	1,1	1,9	1,8	4,7	5,4	1,6	1,2	3,6	2,4	–	–	–	–	2,4	1,2
Selten	9,9	4,5	6,0	2,8	4,7	2,9	10,3	4,7	6,9	2,2	7,7	2,7	–	–	–	–	7,3	1,8
Nie	68,4	8,3	71,9	6,7	68,2	8,3	65,1	6,9	73,4	4,7	65,2	6,0	–	–	–	–	68,4	4,4
Keine Angabe	16,6	6,7	17,7	6,0	23,4	6,0	14,8	8,7	14,3	4,0	22,0	5,2	–	–	–	–	19,2	4,0
Anzahl Befragte	200		278		198		152		438		373		–		–		856	

**Frage 33j:**

**Wo triffst Du Dich abends ab 20 Uhr mit Deinen Freundinnen und Freunden?  
Rheinufer (inkl. Birsköpfli, Hafenareal, usw.)**

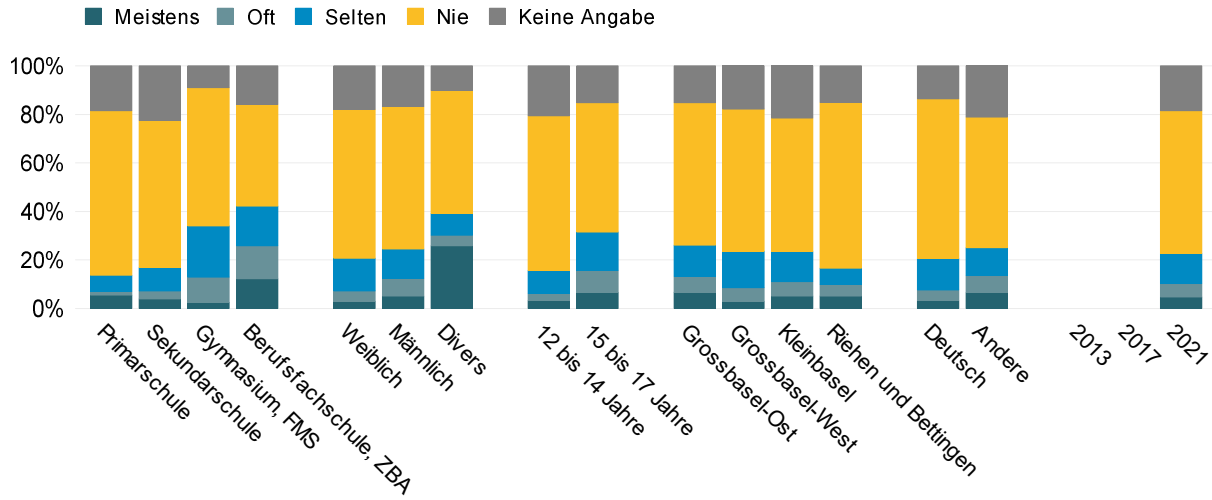


**F33j: Wo triffst Du Dich abends ab 20 Uhr mit Deinen Freundinnen und Freunden?  
Rheinufer (inkl. Birsköpfli, Hafenareal, usw.)**

Antwort	Schule								Geschlecht						Alter in Jahren			
	Primar-schule		Sekundar-schule		Gymnasium, FMS		Berufsfach-schule, ZBA		Weiblich		Männlich		Divers		12 bis 14		15 bis 17	
	Anteil	+/-	Anteil	+/-	Anteil	+/-	Anteil	+/-	Anteil	+/-	Anteil	+/-	Anteil	+/-	Anteil	+/-	Anteil	+/-
Meistens	2,8	2,7	4,6	1,6	23,4	6,0	13,4	7,6	8,9	3,6	9,8	3,7	12,8	14,9	3,5	1,5	16,6	4,2
Oft	1,6	2,1	4,7	1,8	20,1	6,8	11,9	9,4	8,5	3,7	8,2	3,0	18,7	31,6	4,2	1,7	13,6	4,7
Selten	8,5	5,2	9,0	2,8	14,2	6,0	9,8	7,0	10,2	3,1	10,8	3,5	12,7	18,0	9,1	2,5	11,6	3,7
Nie	64,8	8,3	59,2	5,0	33,5	10,3	45,4	9,8	53,6	6,6	54,0	6,2	38,6	25,5	61,5	5,0	42,7	6,6
Keine Angabe	22,3	8,7	22,5	5,8	8,8	6,2	19,6	12,5	18,8	5,0	17,3	5,2	17,3	18,5	21,8	5,4	15,5	6,2
Anzahl Befragte	109		536		161		50		385		387		16		521		331	

Antwort	Wahlkreis								Familiensprache				Total					
	Grossbasel-Ost		Grossbasel-West		Kleinbasel		Riehen und Bettingen		Deutsch		Andere		2013		2017		2021	
	Anteil	+/-	Anteil	+/-	Anteil	+/-	Anteil	+/-	Anteil	+/-	Anteil	+/-	Anteil	+/-	Anteil	+/-	Anteil	+/-
Meistens	8,1	4,1	10,1	4,7	9,1	4,7	11,0	8,1	11,5	4,6	7,3	3,1	-	-	-	-	9,2	2,7
Oft	10,1	4,8	7,8	4,0	6,8	3,8	9,3	6,6	9,0	3,8	8,3	3,8	-	-	-	-	8,3	2,6
Selten	13,4	5,0	11,1	4,3	8,3	3,3	7,8	7,3	10,6	3,1	9,4	3,1	-	-	-	-	10,1	2,3
Nie	52,9	9,0	52,4	7,7	51,6	7,1	58,1	10,5	54,9	6,7	52,7	5,9	-	-	-	-	53,0	4,8
Keine Angabe	15,5	6,6	18,6	6,5	24,2	6,5	13,8	8,6	14,0	4,2	22,3	5,3	-	-	-	-	19,3	4,1
Anzahl Befragte	200		278		198		152		438		373		-		-		856	

**Frage 33k:**  
**Wo triffst Du Dich abends ab 20 Uhr mit Deinen Freundinnen und Freunden?**  
**Ausserhalb des Kantons Basel-Stadt**



**F33k: Wo triffst Du Dich abends ab 20 Uhr mit Deinen Freundinnen und Freunden?**  
**Ausserhalb des Kantons Basel-Stadt**

Antwort	Schule								Geschlecht						Alter in Jahren			
	Primar-schule		Sekundar-schule		Gymnasium, FMS		Berufsfach-schule, ZBA		Weiblich		Männlich		Divers		12 bis 14		15 bis 17	
	Anteil	+/-	Anteil	+/-	Anteil	+/-	Anteil	+/-	Anteil	+/-	Anteil	+/-	Anteil	+/-	Anteil	+/-	Anteil	+/-
Meistens	5,6	4,1	4,0	2,3	2,5	2,8	12,3	9,6	2,9	1,8	5,2	2,5	25,9	31,8	3,3	1,5	6,5	3,8
Oft	1,6	2,1	3,2	1,4	10,5	4,8	13,5	7,4	4,3	2,1	7,2	3,6	4,3	8,7	2,9	1,4	9,1	3,3
Selten	6,6	5,0	9,7	3,1	21,1	5,6	16,5	6,9	13,5	4,1	12,0	3,3	9,0	12,7	9,6	3,1	15,9	4,0
Nie	67,8	10,9	60,6	6,2	56,9	8,3	41,9	10,8	61,4	6,1	58,8	5,6	50,7	28,0	63,6	6,2	53,3	6,5
Keine Angabe	18,4	6,2	22,4	5,7	9,0	5,2	15,8	13,2	17,9	4,8	16,7	5,2	10,1	13,4	20,6	5,2	15,2	6,0
Anzahl Befragte	109		536		161		50		385		387		16		521		331	

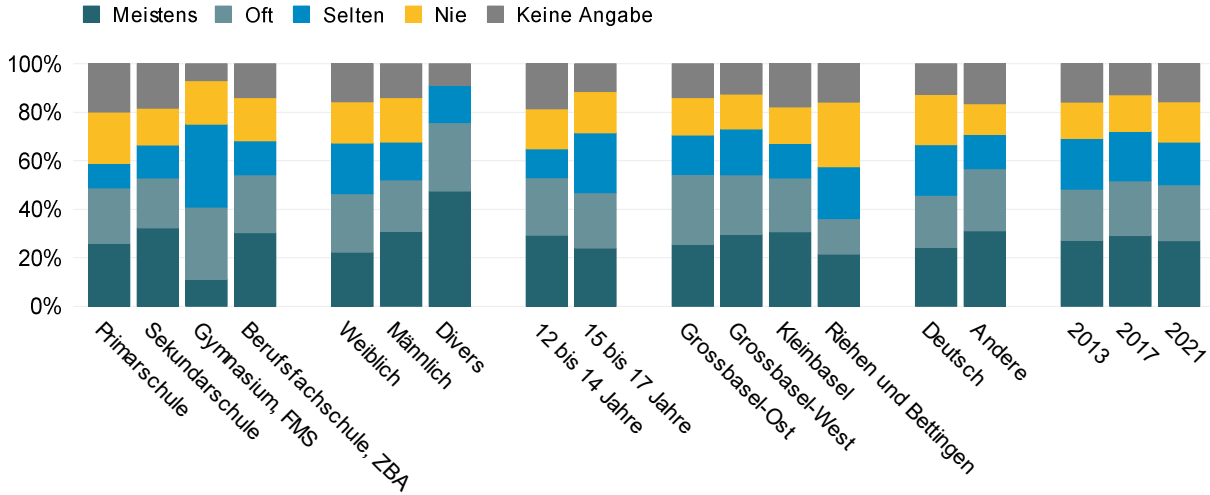
Antwort	Wahlkreis								Familiensprache				Total					
	Grossbasel-Ost		Grossbasel-West		Kleinbasel		Riehen und Bettingen		Deutsch		Andere		2013		2017		2021	
	Anteil	+/-	Anteil	+/-	Anteil	+/-	Anteil	+/-	Anteil	+/-	Anteil	+/-	Anteil	+/-	Anteil	+/-	Anteil	+/-
Meistens	6,7	4,8	2,9	1,9	5,2	3,0	5,1	5,9	3,3	2,0	6,5	3,3	-	-	-	-	4,7	1,9
Oft	6,6	3,4	5,7	3,7	5,9	3,3	4,8	5,9	4,3	2,5	7,1	2,7	-	-	-	-	5,6	1,9
Selten	12,9	5,0	15,1	4,5	12,4	4,6	6,7	4,3	13,1	3,5	11,4	3,6	-	-	-	-	12,5	2,6
Nie	58,6	8,5	58,5	7,9	55,0	8,0	68,4	8,8	65,6	5,3	53,8	6,2	-	-	-	-	58,7	4,7
Keine Angabe	15,2	6,3	17,8	6,2	21,5	6,2	15,0	8,9	13,6	4,1	21,1	5,1	-	-	-	-	18,5	4,0
Anzahl Befragte	200		278		198		152		438		373		-		-		856	

**Frage 34a:**

**Mit welchem Verkehrsmittel gehst Du abends in den Ausgang?**

**Zu Fuss**

[Bis 2017 Filterfrage: Nur Jugendliche, die mindestens einen Wochentag nennen, an dem sie abends weggehen.]



**F34a: Mit welchem Verkehrsmittel gehst Du abends in den Ausgang?**

**Zu Fuss**

[Bis 2017 Filterfrage: Nur Jugendliche, die mindestens einen Wochentag nennen, an dem sie abends weggehen.]

Antwort	Schule								Geschlecht						Alter in Jahren			
	Primar-schule		Sekundar-schule		Gymnasium, FMS		Berufsfach-schule, ZBA		Weiblich		Männlich		Divers		12 bis 14		15 bis 17	
	Anteil	+/-	Anteil	+/-	Anteil	+/-	Anteil	+/-	Anteil	+/-	Anteil	+/-	Anteil	+/-	Anteil	+/-	Anteil	+/-
Meistens	25,9	12,0	32,4	4,0	11,1	4,4	30,3	10,7	22,3	4,3	30,9	5,3	47,5	28,3	29,3	4,2	24,1	6,0
Oft	22,9	9,2	20,6	3,1	29,8	6,0	23,9	11,5	24,2	3,2	21,2	4,9	28,2	24,2	23,6	3,5	22,7	5,1
Selten	10,2	6,7	13,5	2,8	34,0	6,2	14,0	8,9	20,8	5,4	15,6	4,2	15,3	17,5	12,0	3,0	24,7	5,2
Nie	21,0	10,7	15,1	3,8	17,9	7,0	17,7	10,9	17,0	4,4	18,3	3,9	-	-	16,5	4,2	17,0	4,7
Keine Angabe	19,9	6,6	18,4	4,8	7,1	4,0	14,0	7,2	15,7	3,7	14,0	4,3	9,0	12,0	18,6	4,9	11,4	3,9
Anzahl Befragte	109		536		161		50		385		387		16		521		331	

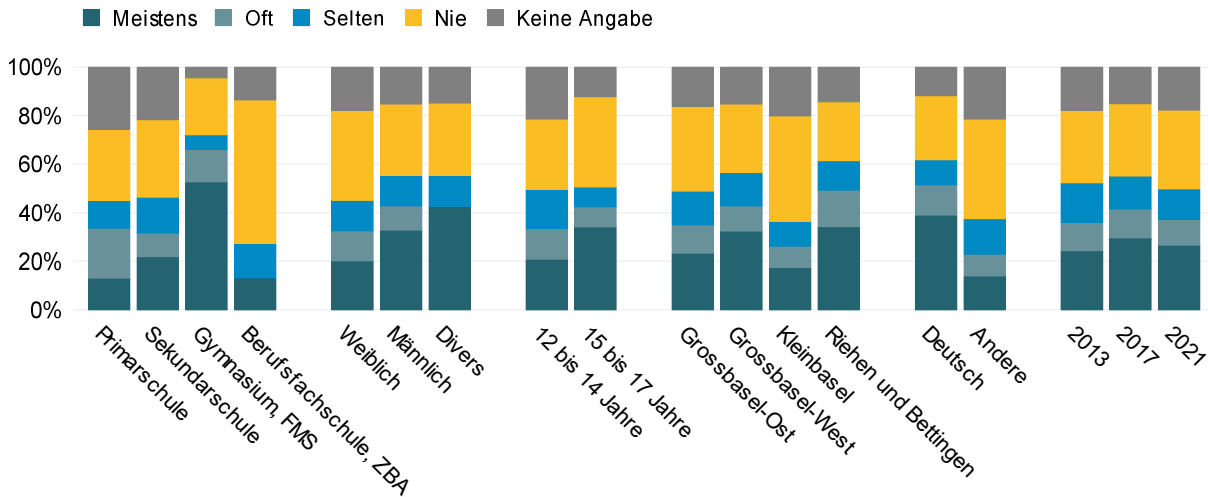
Antwort	Wahlkreis								Familiensprache				Total					
	Grossbasel-Ost		Grossbasel-West		Kleinbasel		Riehen und Bettingen		Deutsch		Andere		2013		2017		2021	
	Anteil	+/-	Anteil	+/-	Anteil	+/-	Anteil	+/-	Anteil	+/-	Anteil	+/-	Anteil	+/-	Anteil	+/-	Anteil	+/-
Meistens	25,5	5,5	29,7	6,4	30,7	6,3	21,5	7,2	24,3	4,6	31,1	5,3	27,1	5,0	29,2	5,0	27,0	3,7
Oft	29,0	7,0	24,5	4,9	22,2	5,6	14,6	5,0	21,5	3,3	25,6	4,7	21,2	4,4	22,6	3,8	23,1	2,9
Selten	16,2	5,0	18,8	6,2	14,4	5,5	21,4	6,5	20,9	4,8	14,1	4,3	21,0	5,5	20,4	4,3	17,5	3,3
Nie	15,4	5,9	14,5	4,9	14,9	5,1	26,7	6,5	20,7	4,7	12,7	3,1	14,9	3,5	15,1	3,3	16,6	3,1
Keine Angabe	14,0	6,1	12,5	6,2	17,8	4,4	15,8	7,7	12,7	3,9	16,5	3,9	15,9	3,4	12,7	2,9	15,7	3,3
Anzahl Befragte	200		278		198		152		438		373		410		597		856	

**Frage 34b:**

**Mit welchem Verkehrsmittel gehst Du abends in den Ausgang?**

**Mit dem Velo oder E-Bike**

[Bis 2017 Filterfrage: Nur Jugendliche, die mindestens einen Wochentag nennen, an dem sie abends weggehen. Bis 2017: «Mit dem Velo»]



**F34b: Mit welchem Verkehrsmittel gehst Du abends in den Ausgang?**

**Mit dem Velo oder E-Bike**

[Bis 2017 Filterfrage: Nur Jugendliche, die mindestens einen Wochentag nennen, an dem sie abends weggehen. Bis 2017: «Mit dem Velo»]

Antwort	Schule																Geschlecht						Alter in Jahren			
	Primar-schule		Sekundar-schule		Gymnasium, FMS		Berufsfach-schule, ZBA		Weiblich		Männlich		Divers		12 bis 14		15 bis 17									
	Anteil	+/-	Anteil	+/-	Anteil	+/-	Anteil	+/-	Anteil	+/-	Anteil	+/-	Anteil	+/-	Anteil	+/-	Anteil	+/-								
Meistens	13,0	4,4	21,9	5,4	52,8	7,3	13,2	13,2	20,1	6,0	32,9	7,4	42,7	28,8	20,8	4,7	34,2	9,3								
Oft	20,6	7,0	9,8	3,3	13,2	4,2	-	-	12,4	3,8	10,0	3,2	-	-	12,7	3,5	8,3	2,9								
Selten	11,4	5,8	14,8	3,7	6,1	3,2	14,2	7,0	12,6	3,6	12,6	4,1	12,8	16,8	16,2	3,7	8,1	2,7								
Nie	29,3	8,2	31,8	5,2	23,5	6,1	59,0	9,2	37,0	5,9	29,3	6,0	29,7	25,2	28,9	4,5	37,2	7,6								
Keine Angabe	25,7	7,7	21,7	5,8	4,4	3,4	13,5	9,4	17,8	4,5	15,2	4,5	14,8	16,9	21,4	5,7	12,2	4,9								
Anzahl Befragte	109		536		161		50		385		387		16		521		331									

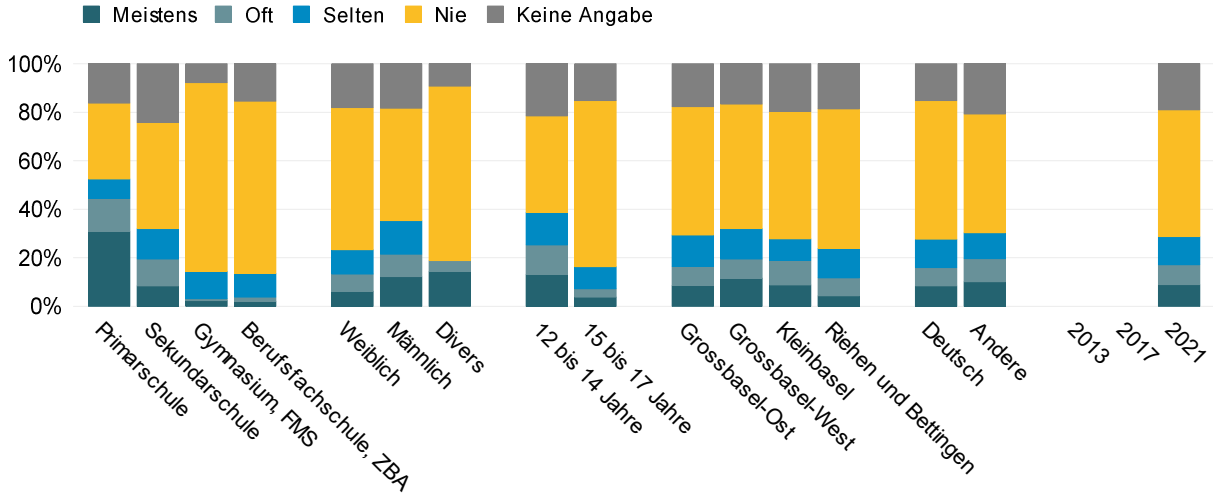
Antwort	Wahlkreis								Familiensprache				Total					
	Grossbasel-Ost		Grossbasel-West		Kleinbasel		Riehen und Bettingen		Deutsch		Andere		2013		2017		2021	
	Anteil	+/-	Anteil	+/-	Anteil	+/-	Anteil	+/-	Anteil	+/-	Anteil	+/-	Anteil	+/-	Anteil	+/-	Anteil	+/-
Meistens	23,3	7,6	32,4	7,9	17,5	6,3	34,3	10,2	39,0	7,0	13,9	5,1	24,3	6,8	29,7	7,4	26,6	5,3
Oft	11,8	5,8	10,4	3,8	8,7	4,5	15,0	6,5	12,5	3,4	9,0	3,4	11,7	3,3	11,8	2,4	10,7	2,5
Selten	13,8	5,9	13,7	4,4	10,3	4,3	12,2	4,6	10,3	3,1	14,6	3,8	16,3	4,9	13,6	3,1	12,5	2,6
Nie	35,0	7,6	28,2	6,3	43,3	7,6	24,3	7,5	26,4	5,0	41,0	6,7	29,9	5,4	29,8	6,2	32,5	4,3
Keine Angabe	16,1	6,7	15,2	6,7	20,1	6,1	14,2	6,7	11,8	3,8	21,4	5,2	17,8	4,0	15,1	3,8	17,7	4,0
Anzahl Befragte	200		278		198		152		438		373		410		597		856	

**Frage 34c:**

**Mit welchem Verkehrsmittel gehst Du abends in den Ausgang?**

**Mit dem Trottnett, (E-)Scooter oder Skateboard**

[Bis 2017 wurde diese Frage anders gestellt, die Antworten sind daher nicht vergleichbar.]



**F34c: Mit welchem Verkehrsmittel gehst Du abends in den Ausgang?**

**Mit dem Trottnett, (E-)Scooter oder Skateboard**

[Bis 2017 wurde diese Frage anders gestellt, die Antworten sind daher nicht vergleichbar.]

Antwort	Schule								Geschlecht						Alter in Jahren			
	Primar-schule		Sekundar-schule		Gymnasium, FMS		Berufsfach-schule, ZBA		Weiblich		Männlich		Divers		12 bis 14		15 bis 17	
	Anteil	+/-	Anteil	+/-	Anteil	+/-	Anteil	+/-	Anteil	+/-	Anteil	+/-	Anteil	+/-	Anteil	+/-	Anteil	+/-
Meistens	30,8	10,2	8,4	2,2	2,3	2,6	2,1	4,1	6,2	2,6	12,2	4,8	14,4	15,6	13,1	4,2	3,8	2,0
Oft	13,7	5,9	11,1	3,1	0,8	1,1	1,6	2,7	7,1	3,2	9,3	3,1	4,5	9,0	12,2	3,2	3,5	2,1
Selten	7,9	4,0	12,5	4,0	11,3	5,2	9,8	5,7	10,1	3,1	13,8	4,9	-	-	13,5	3,9	9,1	3,1
Nie	31,3	8,0	43,7	6,3	77,8	7,4	71,0	11,6	58,5	6,9	46,3	7,3	71,8	21,3	39,7	6,4	68,5	7,1
Keine Angabe	16,2	7,5	24,2	5,0	7,8	4,4	15,5	8,2	18,1	3,9	18,4	4,7	9,2	13,1	21,5	4,8	15,2	5,3
Anzahl Befragte	109		536		161		50		385		387		16		521		331	

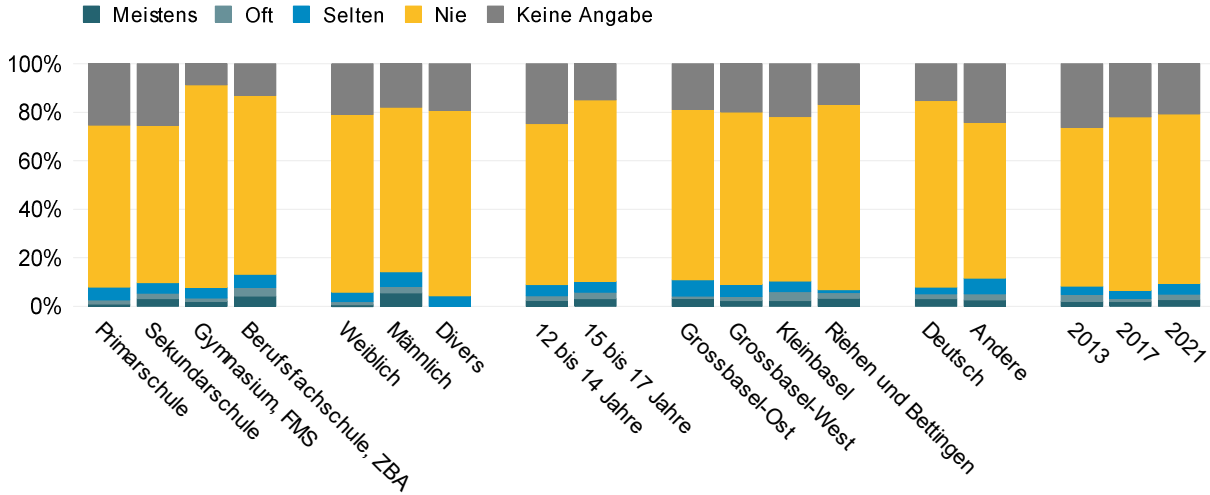
Antwort	Wahlkreis								Familiensprache				Total					
	Grossbasel-Ost		Grossbasel-West		Kleinbasel		Riehen und Bettingen		Deutsch		Andere		2013		2017		2021	
	Anteil	+/-	Anteil	+/-	Anteil	+/-	Anteil	+/-	Anteil	+/-	Anteil	+/-	Anteil	+/-	Anteil	+/-	Anteil	+/-
Meistens	8,6	5,6	11,6	5,3	8,9	4,8	4,4	3,7	8,4	3,1	10,2	4,0	-	-	-	-	8,9	2,7
Oft	7,9	2,9	7,9	3,9	10,1	4,4	7,4	6,3	7,6	3,0	9,5	3,1	-	-	-	-	8,3	2,3
Selten	12,9	5,5	12,5	6,3	8,8	4,1	12,0	4,7	11,8	4,2	10,7	3,5	-	-	-	-	11,5	2,7
Nie	52,9	9,5	51,3	9,8	52,5	8,7	57,5	10,7	57,0	7,6	48,9	7,1	-	-	-	-	52,3	6,0
Keine Angabe	17,7	6,3	16,7	6,7	19,7	5,2	18,7	7,9	15,2	3,8	20,7	4,4	-	-	-	-	19,0	3,6
Anzahl Befragte	200		278		198		152		438		373		-		-		856	

**Frage 34d:**

**Mit welchem Verkehrsmittel gehst Du abends in den Ausgang?**

**Mit dem Mofa, Roller oder Motorrad**

[Bis 2017 Filterfrage: Nur Jugendliche, die mindestens einen Wochentag nennen, an dem sie abends weggehen.]



**F34d: Mit welchem Verkehrsmittel gehst Du abends in den Ausgang?**

**Mit dem Mofa, Roller oder Motorrad**

[Bis 2017 Filterfrage: Nur Jugendliche, die mindestens einen Wochentag nennen, an dem sie abends weggehen.]

Antwort	Schule								Geschlecht						Alter in Jahren			
	Primar-schule		Sekundar-schule		Gymnasium, FMS		Berufsfach-schule, ZBA		Weiblich		Männlich		Divers		12 bis 14		15 bis 17	
	Anteil	+/-	Anteil	+/-	Anteil	+/-	Anteil	+/-	Anteil	+/-	Anteil	+/-	Anteil	+/-	Anteil	+/-	Anteil	+/-
Meistens	1,0	1,9	3,1	1,9	2,1	2,2	4,2	6,9	0,7	1,0	5,5	2,8	-	-	2,5	1,6	3,2	2,4
Oft	1,6	2,1	2,3	1,6	1,3	1,4	3,6	4,0	1,4	1,1	2,7	1,8	-	-	1,8	1,2	2,7	2,1
Selten	5,3	3,7	4,3	1,6	4,4	3,6	5,4	5,4	3,8	2,2	6,0	2,5	4,3	8,7	4,6	1,7	4,5	2,3
Nie	66,7	9,8	64,8	6,6	83,5	6,7	73,7	11,2	73,4	5,2	67,8	6,3	76,3	19,7	66,4	6,2	74,7	7,1
Keine Angabe	25,4	7,4	25,5	5,6	8,7	4,7	13,1	12,0	20,8	4,8	18,0	4,5	19,3	18,0	24,7	5,5	15,0	5,8
Anzahl Befragte	109		536		161		50		385		387		16		521		331	

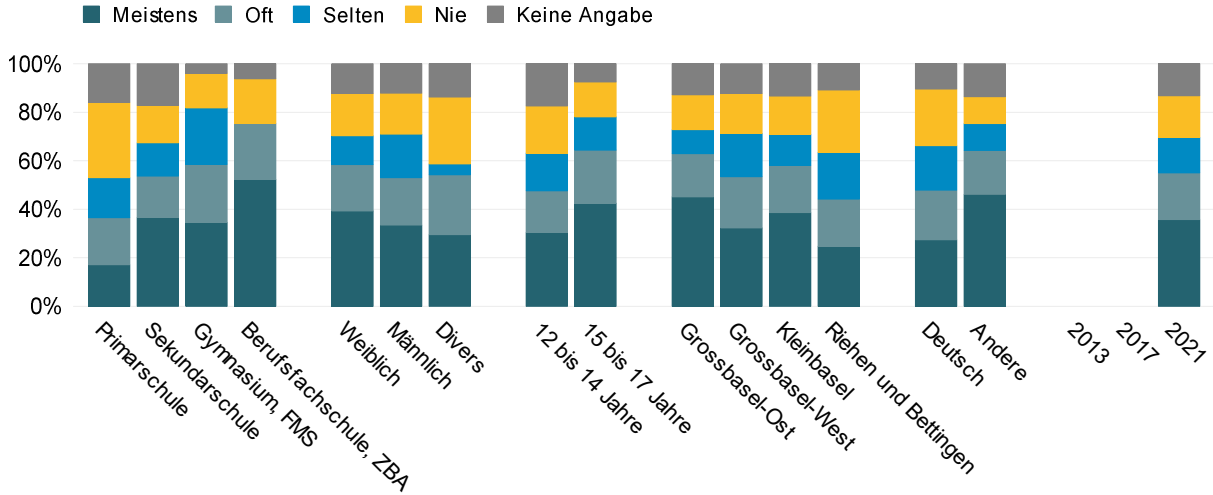
Antwort	Wahlkreis								Familiensprache				Total					
	Grossbasel-Ost		Grossbasel-West		Kleinbasel		Riehen und Bettingen		Deutsch		Andere		2013		2017		2021	
	Anteil	+/-	Anteil	+/-	Anteil	+/-	Anteil	+/-	Anteil	+/-	Anteil	+/-	Anteil	+/-	Anteil	+/-	Anteil	+/-
Meistens	3,3	2,8	2,4	2,0	2,4	2,1	3,3	5,5	3,2	2,3	2,6	1,9	2,0	1,4	1,9	1,1	2,8	1,4
Oft	0,8	1,1	1,7	2,1	3,7	2,7	2,3	2,2	1,9	1,4	2,5	1,7	2,9	1,9	1,4	1,0	2,2	1,1
Selten	6,8	4,0	4,9	3,0	4,3	2,8	1,2	1,5	2,8	1,6	6,5	2,6	3,3	1,9	3,2	1,5	4,5	1,4
Nie	70,1	7,9	71,0	8,3	67,9	6,9	76,5	7,5	76,9	5,1	64,2	5,3	65,5	5,7	71,5	5,1	69,8	4,8
Keine Angabe	18,9	7,4	20,0	6,6	21,7	6,4	16,7	6,8	15,1	3,9	24,2	5,2	26,3	4,9	21,9	4,6	20,7	4,1
Anzahl Befragte	200		278		198		152		438		373		410		597		856	

**Frage 34e:**

**Mit welchem Verkehrsmittel gehst Du abends in den Ausgang?**

**Mit Tram, Bus oder Zug**

[Bis 2017 wurde diese Frage anders gestellt, die Antworten sind daher nicht vergleichbar.]



**F34e: Mit welchem Verkehrsmittel gehst Du abends in den Ausgang?**

**Mit Tram, Bus oder Zug**

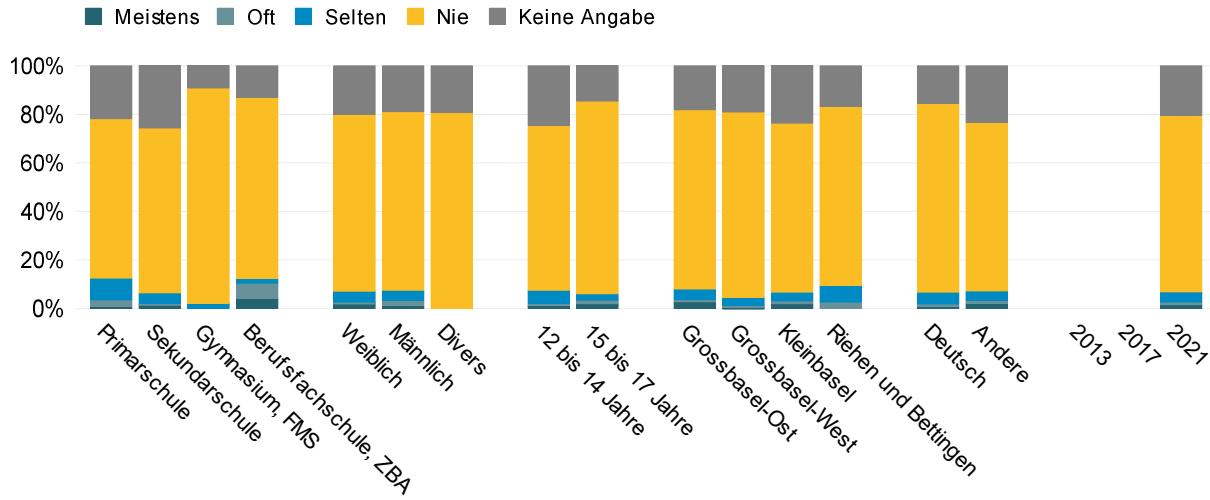
[Bis 2017 wurde diese Frage anders gestellt, die Antworten sind daher nicht vergleichbar.]

Antwort	Schule								Geschlecht						Alter in Jahren			
	Primar-schule		Sekundar-schule		Gymnasium, FMS		Berufsfach-schule, ZBA		Weiblich		Männlich		Divers		12 bis 14		15 bis 17	
	Anteil	+/-	Anteil	+/-	Anteil	+/-	Anteil	+/-	Anteil	+/-	Anteil	+/-	Anteil	+/-	Anteil	+/-	Anteil	+/-
Meistens	17,1	6,5	36,7	5,9	34,6	8,0	52,4	18,3	39,3	6,5	33,5	6,1	29,5	23,5	30,4	5,3	42,4	7,6
Oft	19,4	6,8	16,9	2,7	24,0	7,1	23,0	7,9	19,1	3,7	19,5	3,9	24,6	23,5	17,2	2,8	21,9	4,4
Selten	16,5	5,1	13,8	4,3	23,3	7,4	-	-	11,8	3,8	18,0	4,9	4,5	9,0	15,5	4,2	13,8	5,4
Nie	31,0	10,9	15,4	3,4	14,2	5,0	18,4	18,0	17,5	4,5	16,9	3,8	27,6	31,1	19,5	4,3	14,4	5,0
Keine Angabe	16,0	7,1	17,2	4,8	3,9	3,9	6,2	6,4	12,2	3,5	12,1	3,9	13,7	14,9	17,4	4,9	7,5	3,6
Anzahl Befragte	109		536		161		50		385		387		16		521		331	

Antwort	Wahlkreis								Familiensprache				Total					
	Grossbasel-Ost		Grossbasel-West		Kleinbasel		Riehen und Bettingen		Deutsch		Andere		2013		2017		2021	
	Anteil	+/-	Anteil	+/-	Anteil	+/-	Anteil	+/-	Anteil	+/-	Anteil	+/-	Anteil	+/-	Anteil	+/-	Anteil	+/-
Meistens	45,2	8,4	32,3	6,2	38,6	7,5	24,8	11,0	27,4	4,9	46,1	6,5	-	-	-	-	35,7	4,8
Oft	17,8	4,1	21,2	4,3	19,5	5,2	19,4	6,4	20,4	3,8	18,1	4,0	-	-	-	-	19,3	2,5
Selten	9,8	5,4	17,8	5,3	12,9	6,3	19,2	6,9	18,4	4,6	11,1	4,3	-	-	-	-	14,7	3,4
Nie	14,4	6,4	16,5	4,8	15,7	5,6	25,8	9,6	23,4	4,3	11,0	3,7	-	-	-	-	17,1	3,3
Keine Angabe	12,8	6,2	12,3	6,5	13,4	5,0	10,8	4,8	10,4	3,4	13,6	3,9	-	-	-	-	13,2	3,4
Anzahl Befragte	200		278		198		152		438		373		-		-		856	



**Frage 34f:**  
**Mit welchem Verkehrsmittel gehst Du abends in den Ausgang?**  
**Mit dem Taxi**



**F34f: Mit welchem Verkehrsmittel gehst Du abends in den Ausgang?**  
**Mit dem Taxi**

Antwort	Schule																Geschlecht						Alter in Jahren			
	Primar-schule		Sekundar-schule		Gymnasium, FMS		Berufsfach-schule, ZBA		Weiblich		Männlich		Divers		12 bis 14		15 bis 17									
	Anteil	+/-	Anteil	+/-	Anteil	+/-	Anteil	+/-	Anteil	+/-	Anteil	+/-	Anteil	+/-	Anteil	+/-	Anteil	+/-								
Meistens	1,0	1,9	1,7	1,1	-	-	4,3	5,2	2,3	1,7	1,1	1,2	-	-	1,2	1,1	2,0	1,6								
Oft	2,6	3,3	0,4	0,5	-	-	6,2	10,1	0,4	0,8	2,1	2,8	-	-	0,9	0,9	1,4	2,7								
Selten	8,9	5,8	4,4	1,6	2,1	2,7	1,9	3,5	4,5	2,0	4,3	2,4	-	-	5,4	1,9	2,7	1,9								
Nie	65,7	8,5	67,9	5,3	88,8	4,5	74,7	10,8	72,8	5,1	73,5	5,4	80,7	18,0	68,0	5,4	79,4	5,8								
Keine Angabe	21,8	6,4	25,6	5,3	9,1	4,6	12,9	10,2	20,0	4,3	18,9	4,6	19,3	18,0	24,5	5,3	14,6	5,3								
Anzahl Befragte	109		536		161		50		385		387		16		521		331									

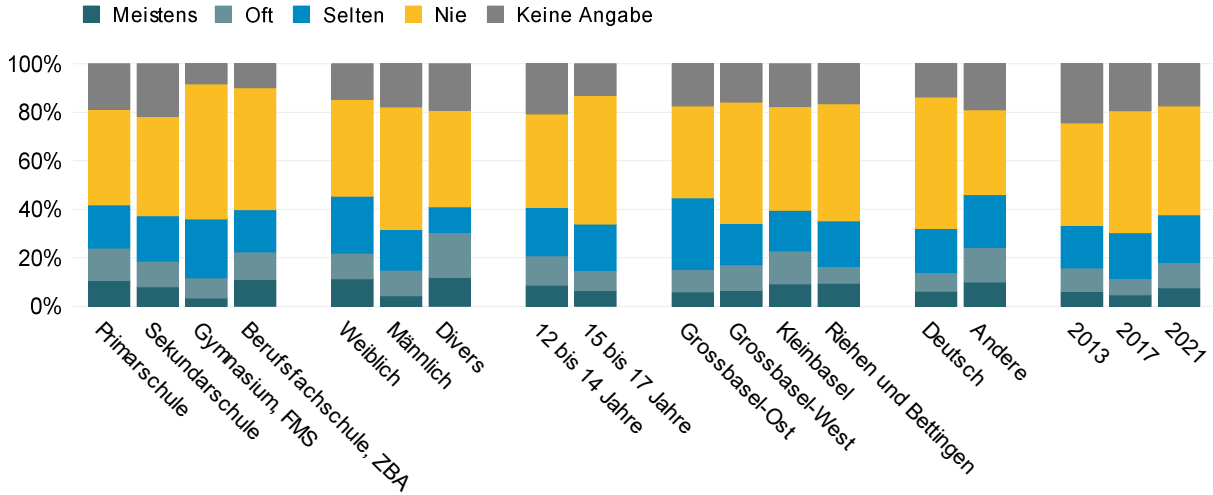
Antwort	Wahlkreis								Familiensprache				Total					
	Grossbasel-Ost		Grossbasel-West		Kleinbasel		Riehen und Bettingen		Deutsch		Andere		2013		2017		2021	
	Anteil	+/-	Anteil	+/-	Anteil	+/-	Anteil	+/-	Anteil	+/-	Anteil	+/-	Anteil	+/-	Anteil	+/-	Anteil	+/-
Meistens	2,9	2,9	0,6	0,8	1,9	1,9	-	-	0,8	0,8	2,1	1,6	-	-	-	-	1,5	0,9
Oft	0,8	1,5	0,6	0,8	1,3	1,8	2,6	5,3	1,0	1,7	1,4	1,3	-	-	-	-	1,1	1,3
Selten	4,3	2,5	3,4	1,8	3,5	2,7	6,8	4,0	4,9	2,1	3,8	2,0	-	-	-	-	4,2	1,4
Nie	74,0	6,6	76,4	6,8	69,6	6,7	74,0	7,2	77,8	4,6	69,3	5,5	-	-	-	-	72,8	4,2
Keine Angabe	18,0	6,5	19,0	6,6	23,6	5,7	16,6	5,9	15,5	3,5	23,4	5,0	-	-	-	-	20,4	3,9
Anzahl Befragte	200		278		198		152		438		373		-		-		856	

**Frage 34g:**

**Mit welchem Verkehrsmittel gehst Du abends in den Ausgang?**

**Ich werde mit dem Auto hingebbracht**

[Bis 2017 Filterfrage: Nur Jugendliche, die mindestens einen Wochentag nennen, an dem sie abends weggehen.]



**F34g: Mit welchem Verkehrsmittel gehst Du abends in den Ausgang?**

**Ich werde mit dem Auto hingebbracht**

[Bis 2017 Filterfrage: Nur Jugendliche, die mindestens einen Wochentag nennen, an dem sie abends weggehen.]

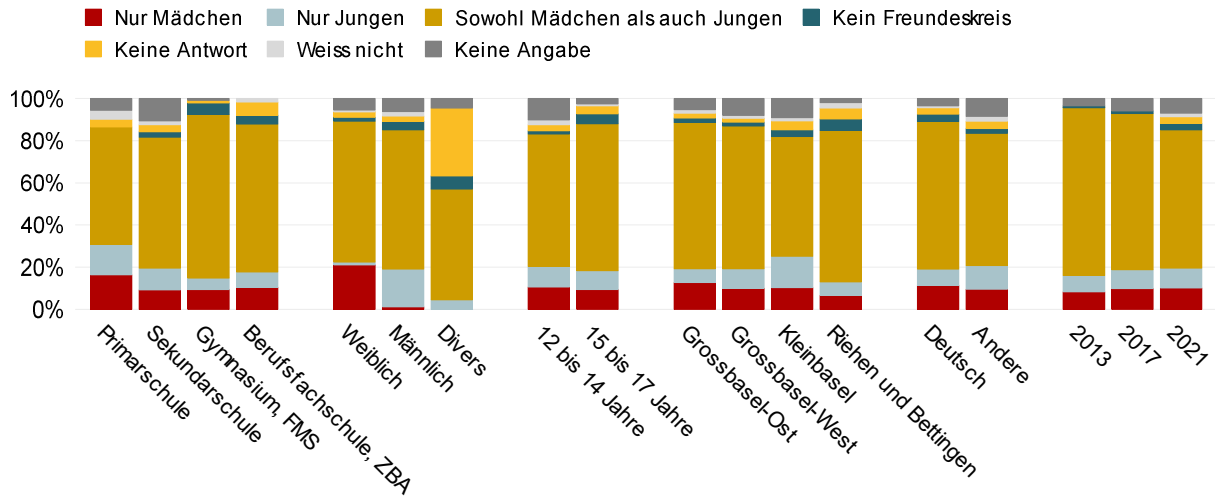
Antwort	Schule								Geschlecht						Alter in Jahren			
	Primar-schule		Sekundar-schule		Gymnasium, FMS		Berufsfach-schule, ZBA		Weiblich		Männlich		Divers		12 bis 14		15 bis 17	
	Anteil	+/-	Anteil	+/-	Anteil	+/-	Anteil	+/-	Anteil	+/-	Anteil	+/-	Anteil	+/-	Anteil	+/-	Anteil	+/-
Meistens	10,8	7,9	8,1	2,8	3,4	2,3	11,1	10,4	11,4	3,6	4,4	2,2	11,8	16,6	8,8	3,0	6,5	3,4
Oft	13,2	5,1	10,5	2,6	8,3	5,2	11,3	8,0	10,5	3,7	10,4	3,5	18,7	20,0	12,1	2,6	8,4	3,4
Selten	17,9	8,2	18,7	3,7	24,3	8,7	17,5	6,6	23,6	5,1	16,8	3,7	10,5	14,9	20,0	3,6	19,0	5,2
Nie	39,2	14,9	40,8	5,1	55,7	8,8	50,2	18,0	39,8	5,6	50,5	6,4	39,7	30,8	38,4	5,4	52,9	6,8
Keine Angabe	18,9	8,1	21,8	5,3	8,3	4,5	9,9	6,5	14,8	3,8	17,8	4,6	19,3	18,0	20,7	5,1	13,1	5,2
Anzahl Befragte	109		536		161		50		385		387		16		521		331	

Antwort	Wahlkreis								Familiensprache				Total					
	Grossbasel-Ost		Grossbasel-West		Kleinbasel		Riehen und Bettingen		Deutsch		Andere		2013		2017		2021	
	Anteil	+/-	Anteil	+/-	Anteil	+/-	Anteil	+/-	Anteil	+/-	Anteil	+/-	Anteil	+/-	Anteil	+/-	Anteil	+/-
Meistens	5,9	3,9	6,7	3,8	9,2	4,0	9,6	6,3	6,3	2,7	10,0	3,4	6,2	2,1	4,8	1,9	7,7	2,3
Oft	9,3	3,8	10,5	3,6	13,6	4,5	6,9	3,1	7,7	2,5	14,3	3,8	9,6	2,9	6,7	2,0	10,4	2,1
Selten	29,5	6,3	17,0	5,5	16,7	5,0	18,8	6,9	18,2	4,2	21,7	4,7	17,5	5,0	18,9	4,0	19,7	3,1
Nie	37,9	6,5	50,0	8,7	42,8	7,4	48,4	10,0	54,1	6,2	35,0	4,7	42,3	5,7	50,3	5,6	44,7	4,5
Keine Angabe	17,4	7,0	15,9	6,2	17,7	5,8	16,5	8,2	13,7	3,8	19,0	4,8	24,4	4,4	19,4	4,3	17,5	3,7
Anzahl Befragte	200		278		198		152		438		373		410		597		856	

**Frage 35:**

**Wie sieht Dein Freundeskreis aus?**

[Bis 2017 ohne Antwortoptionen «Weiss nicht» und «Keine Antwort»]



**F35: Wie sieht Dein Freundeskreis aus?**

[Bis 2017 ohne Antwortoptionen «Weiss nicht» und «Keine Antwort»]

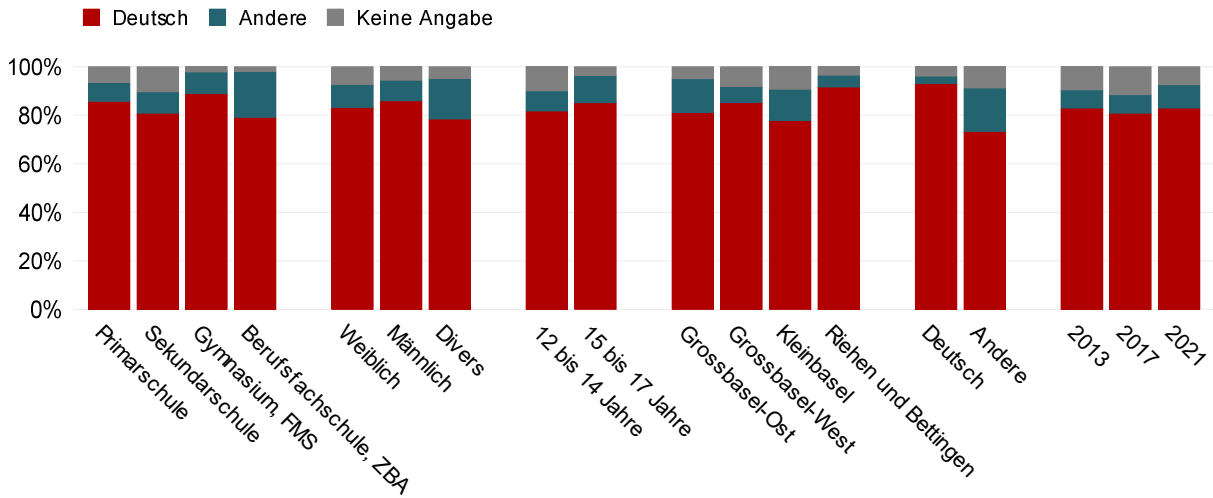
Antwort	Schule								Geschlecht						Alter in Jahren			
	Primar-schule		Sekundar-schule		Gymnasium, FMS		Berufsfach-schule, ZBA		Weiblich		Männlich		Divers		12 bis 14		15 bis 17	
	Anteil	+/-	Anteil	+/-	Anteil	+/-	Anteil	+/-	Anteil	+/-	Anteil	+/-	Anteil	+/-	Anteil	+/-	Anteil	+/-
Nur Mädchen	16,3	8,3	9,2	3,1	9,4	3,5	10,4	10,4	21,1	5,0	1,2	1,0	-	-	10,6	3,4	9,3	2,8
Nur Jungen	14,5	8,1	10,3	3,5	5,4	4,2	7,4	4,6	1,4	1,1	17,8	4,4	4,6	9,2	9,8	3,4	9,1	3,6
Sowohl Mädchen als auch Jungen	55,6	12,9	62,2	6,2	77,7	6,5	70,2	16,0	66,7	6,0	66,1	5,6	52,5	29,8	62,7	6,2	69,6	6,6
Kein Freundeskreis	-	-	2,5	1,6	5,5	2,8	4,2	8,2	1,9	1,5	4,2	2,5	6,2	12,2	1,6	1,0	4,8	2,7
Keine Antwort	3,6	2,8	3,4	1,6	1,1	1,5	6,2	8,9	2,7	1,6	2,4	1,7	32,2	30,8	2,8	1,5	3,9	2,7
Weiss nicht	4,3	3,3	1,7	1,3	-	-	1,6	3,1	0,7	0,8	2,0	1,4	-	-	2,3	1,3	0,9	1,0
Keine Angabe	5,6	6,3	10,7	4,7	0,9	1,2	-	-	5,5	2,8	6,3	3,1	4,5	9,0	10,2	4,9	2,5	1,8
Anzahl Befragte	109		536		161		50		385		387		16		521		331	

Antwort	Wahlkreis								Familiensprache				Total					
	Grossbasel-Ost		Grossbasel-West		Kleinbasel		Riehen und Bettingen		Deutsch		Andere		2013		2017		2021	
	Anteil	+/-	Anteil	+/-	Anteil	+/-	Anteil	+/-	Anteil	+/-	Anteil	+/-	Anteil	+/-	Anteil	+/-	Anteil	+/-
Nur Mädchen	12,8	6,2	10,0	4,5	10,2	4,0	6,7	3,7	11,3	3,6	9,5	2,9	8,3	2,6	9,8	2,1	10,1	2,4
Nur Jungen	6,5	3,7	9,3	3,9	14,9	5,2	6,4	4,6	7,8	3,1	11,3	3,3	7,8	2,1	9,0	2,4	9,4	2,5
Sowohl Mädchen als auch Jungen	69,3	8,0	67,7	8,0	56,8	8,5	71,8	10,2	69,9	5,7	62,8	6,4	79,8	4,8	74,0	4,4	65,5	4,7
Kein Freundeskreis	2,2	2,0	1,8	1,8	3,3	2,2	5,5	5,4	3,5	2,1	2,2	1,8	0,7	0,6	1,3	0,8	3,0	1,4
Keine Antwort	2,2	2,6	1,9	1,4	4,1	2,6	5,2	5,3	3,0	1,8	3,4	2,5	-	-	-	-	3,2	1,4
Weiss nicht	1,6	1,5	1,4	1,4	1,5	1,7	2,6	2,4	1,0	0,9	2,4	1,4	-	-	-	-	1,6	0,9
Keine Angabe	5,3	5,1	8,0	6,0	9,1	4,2	1,9	1,8	3,5	2,6	8,4	3,6	3,5	1,9	5,8	2,5	7,0	3,0
Anzahl Befragte	200		278		198		152		438		373		818		908		856	

**Frage 37a:**

**Welche Sprache wird in Deinem Freundeskreis am häufigsten gesprochen?**

[Filterfrage: Nur Jugendliche, die einen Freundeskreis haben]



**F37a: Welche Sprache wird in Deinem Freundeskreis am häufigsten gesprochen?**

[Filterfrage: Nur Jugendliche, die einen Freundeskreis haben]

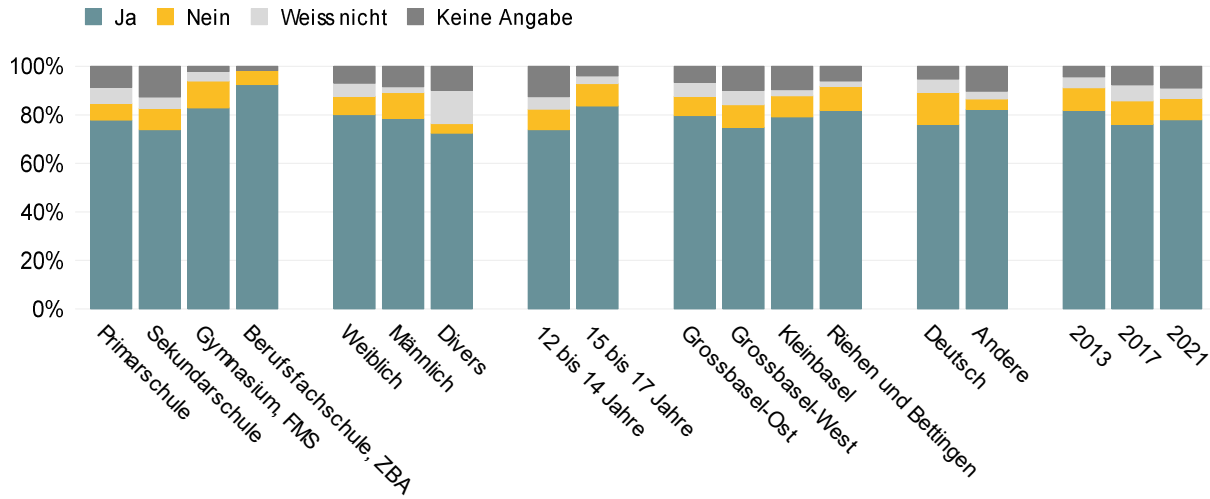
Antwort	Schule								Geschlecht						Alter in Jahren			
	Primar-schule		Sekundar-schule		Gymnasium, FMS		Berufsfach-schule, ZBA		Weiblich		Männlich		Divers		12 bis 14		15 bis 17	
	Anteil	+/-	Anteil	+/-	Anteil	+/-	Anteil	+/-	Anteil	+/-	Anteil	+/-	Anteil	+/-	Anteil	+/-	Anteil	+/-
Deutsch	85,8	7,4	80,9	5,7	89,0	8,0	79,2	7,4	83,2	4,9	85,9	4,0	78,4	19,9	81,7	5,7	85,2	4,9
Andere	7,8	4,4	8,8	2,4	8,8	8,2	18,8	5,5	9,6	3,5	8,5	3,2	16,8	18,0	8,3	2,4	11,2	4,7
Keine Angabe	6,4	6,4	10,3	4,6	2,2	1,8	2,0	3,7	7,3	3,2	5,6	2,9	4,8	9,6	10,0	4,8	3,6	2,0
Anzahl Befragte	109		523		151		49		378		372		15		513		315	

Antwort	Wahlkreis								Familien-sprache				Total					
	Grossbasel-Ost		Grossbasel-West		Kleinbasel		Riehen und Bettingen		Deutsch		Andere		2013		2017		2021	
	Anteil	+/-	Anteil	+/-	Anteil	+/-	Anteil	+/-	Anteil	+/-	Anteil	+/-	Anteil	+/-	Anteil	+/-	Anteil	+/-
Deutsch	81,1	7,8	85,4	6,4	77,8	6,4	91,6	5,8	93,3	2,9	73,4	4,8	83,0	3,7	80,9	4,1	82,9	3,9
Andere	13,9	6,3	6,5	3,2	13,0	4,9	5,0	4,7	2,8	1,9	17,8	3,7	7,5	2,4	7,6	2,5	9,7	2,5
Keine Angabe	5,0	4,5	8,1	6,0	9,2	4,7	3,4	3,1	3,9	2,3	8,8	3,7	9,5	2,9	11,5	3,4	7,4	2,9
Anzahl Befragte	196		273		191		146		425		364		813		896		832	

**Frage 38:**

**Hast Du Freundinnen oder Freunde, die eine andere Sprache sprechen als Du?**

[Filterfrage: Nur Jugendliche, die einen Freundeskreis haben. Bis 2017: «Hast Du Kolleginnen oder Kollegen, die eine andere Sprache sprechen als Du?»]



**F38: Hast Du Freundinnen oder Freunde, die eine andere Sprache sprechen als Du?**

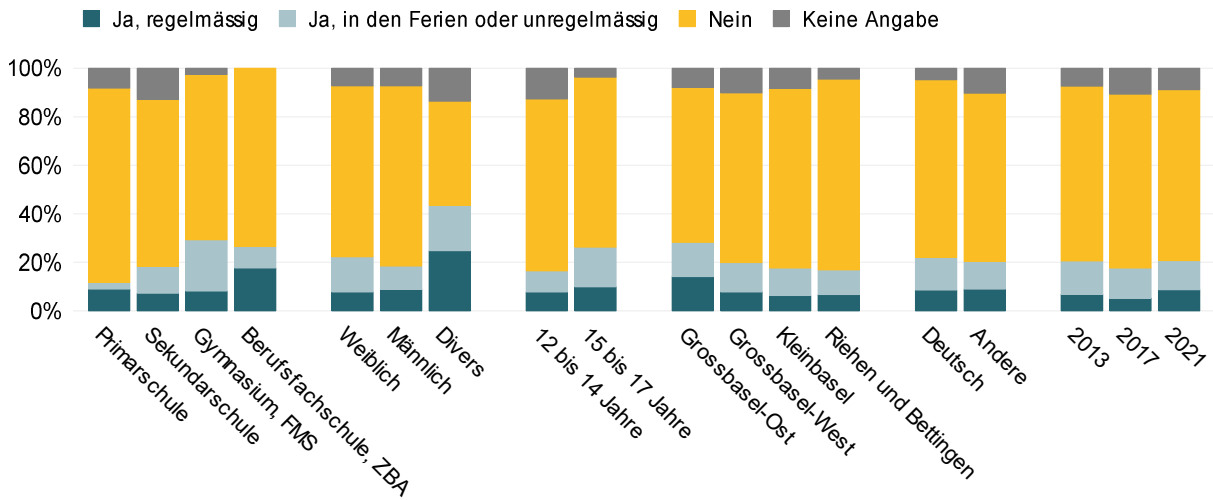
[Filterfrage: Nur Jugendliche, die einen Freundeskreis haben. Bis 2017: «Hast Du Kolleginnen oder Kollegen, die eine andere Sprache sprechen als Du?»]

Antwort	Schule																Geschlecht						Alter in Jahren			
	Primar-schule		Sekundar-schule		Gymnasium, FMS		Berufsfach-schule, ZBA		Weiblich		Männlich		Divers		12 bis 14		15 bis 17									
	Anteil	+/-	Anteil	+/-	Anteil	+/-	Anteil	+/-	Anteil	+/-	Anteil	+/-	Anteil	+/-	Anteil	+/-	Anteil	+/-								
Ja	77,8	8,3	73,9	4,8	82,8	4,8	92,5	11,3	80,1	4,3	78,5	5,1	72,4	24,4	73,9	4,8	83,7	4,5								
Nein	6,9	7,0	8,7	2,9	11,1	6,1	5,8	8,3	7,6	2,7	10,6	3,3	4,0	8,2	8,4	3,0	9,2	3,9								
Weiss nicht	6,5	4,9	4,6	1,9	4,0	2,8	-	-	5,4	2,3	2,4	1,5	13,7	19,3	5,2	1,9	3,1	1,8								
Keine Angabe	8,7	5,3	12,7	5,2	2,1	2,3	1,7	3,2	6,9	3,1	8,5	4,2	9,9	13,9	12,5	5,2	4,0	2,5								
Anzahl Befragte	109		523		151		49		378		372		15		513		315									

Antwort	Wahlkreis								Familiensprache				Total					
	Grossbasel-Ost		Grossbasel-West		Kleinbasel		Riehen und Bettingen		Deutsch		Andere		2013		2017		2021	
	Anteil	+/-	Anteil	+/-	Anteil	+/-	Anteil	+/-	Anteil	+/-	Anteil	+/-	Anteil	+/-	Anteil	+/-	Anteil	+/-
Ja	79,7	6,3	74,8	6,9	79,2	6,2	81,9	7,0	76,1	4,7	82,3	4,7	81,8	3,5	76,2	4,3	78,0	3,6
Nein	7,8	4,6	9,5	4,5	8,7	4,7	10,0	5,4	13,2	4,0	4,2	2,0	9,4	2,6	9,6	2,5	8,7	2,4
Weiss nicht	5,8	3,8	5,9	2,7	2,5	2,0	2,1	2,6	5,4	2,3	3,2	1,6	4,5	1,6	6,6	2,0	4,3	1,4
Keine Angabe	6,6	5,3	9,9	6,1	9,6	4,6	6,0	4,6	5,3	2,9	10,3	4,4	4,4	2,5	7,6	2,7	9,0	3,3
Anzahl Befragte	196		273		191		146		425		364		813		896		832	

**Frage 39:**

**Arbeitest Du in Deiner Freizeit gegen Bezahlung und ausserhalb Deines eigenen Haushalts?**

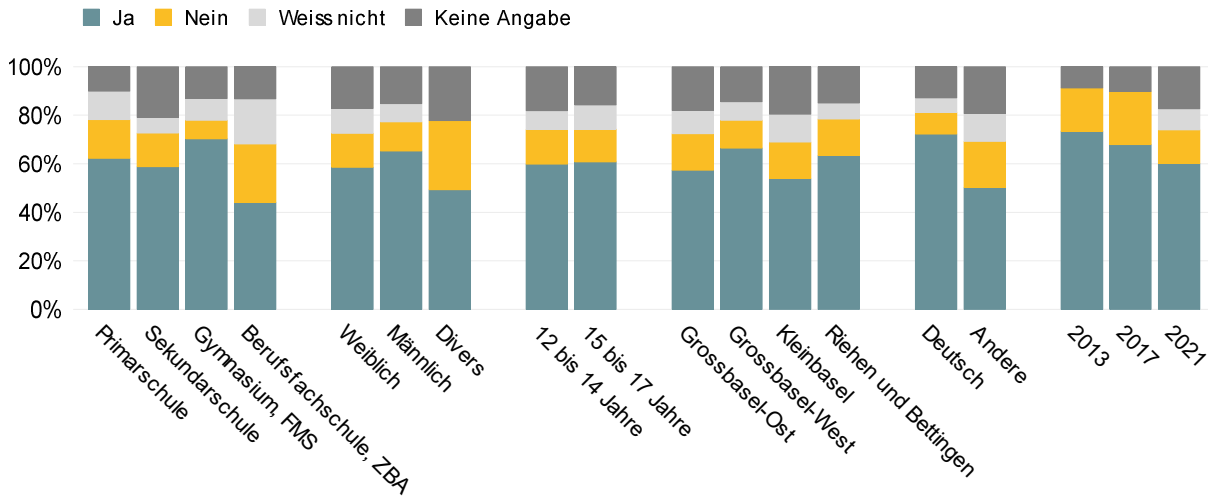


**F39: Arbeitest Du in Deiner Freizeit gegen Bezahlung und ausserhalb Deines eigenen Haushalts?**

Antwort	Schule								Geschlecht						Alter in Jahren			
	Primar-schule		Sekundar-schule		Gymnasium, FMS		Berufsfach-schule, ZBA		Weiblich		Männlich		Divers		12 bis 14		15 bis 17	
	Anteil	+/-	Anteil	+/-	Anteil	+/-	Anteil	+/-	Anteil	+/-	Anteil	+/-	Anteil	+/-	Anteil	+/-	Anteil	+/-
Ja, regelmässig	9,0	5,7	7,3	2,2	8,2	4,4	17,7	12,0	7,7	3,1	8,9	2,9	24,9	31,6	7,8	2,3	9,9	3,7
Ja, in den Ferien oder unregelmässig	2,7	2,9	11,0	2,5	21,0	6,0	8,8	7,2	14,6	4,1	9,6	3,2	18,7	23,8	8,6	2,5	16,4	4,4
Nein	80,1	9,1	68,9	5,2	68,3	5,0	73,5	12,8	70,4	5,2	74,2	4,7	42,9	28,1	70,9	5,5	70,0	4,7
Keine Angabe	8,2	5,8	12,8	5,0	2,5	2,7	-	-	7,3	3,4	7,2	3,3	13,6	15,7	12,6	5,1	3,6	2,2
Anzahl Befragte	109		536		161		50		385		387		16		521		331	

Antwort	Wahlkreis								Familiensprache				Total					
	Grossbasel-Ost		Grossbasel-West		Kleinbasel		Riehen und Bettingen		Deutsch		Andere		2013		2017		2021	
	Anteil	+/-	Anteil	+/-	Anteil	+/-	Anteil	+/-	Anteil	+/-	Anteil	+/-	Anteil	+/-	Anteil	+/-	Anteil	+/-
Ja, regelmässig	14,2	5,1	7,7	3,0	6,4	3,7	6,7	6,1	8,6	3,1	9,0	3,1	6,9	2,3	5,3	1,9	8,7	2,2
Ja, in den Ferien oder unregelmässig	14,1	5,2	12,2	4,4	11,3	4,1	10,2	5,0	13,5	3,9	11,4	3,5	13,7	3,5	12,4	3,1	12,0	2,4
Nein	63,8	7,6	70,0	6,8	74,0	5,4	78,6	7,3	73,3	5,2	69,3	5,2	72,0	4,3	71,6	4,1	70,4	3,7
Keine Angabe	7,9	5,7	10,1	6,0	8,3	3,9	4,5	3,0	4,7	2,5	10,3	4,3	7,4	2,7	10,7	3,4	8,8	3,2
Anzahl Befragte	200		278		198		152		438		373		818		908		856	

**Frage 41a:**  
**Bekommst Du Sackgeld?**  
 [Bis 2017 ohne Antwortoption «Weiss nicht»]



**F41a: Bekommst Du Sackgeld?**  
 [Bis 2017 ohne Antwortoption «Weiss nicht»]

Antwort	Schule								Geschlecht						Alter in Jahren			
	Primar-schule		Sekundar-schule		Gymnasium, FMS		Berufsfach-schule, ZBA		Weiblich		Männlich		Divers		12 bis 14		15 bis 17	
	Anteil	+/-	Anteil	+/-	Anteil	+/-	Anteil	+/-	Anteil	+/-	Anteil	+/-	Anteil	+/-	Anteil	+/-	Anteil	+/-
Ja	62,2	14,0	58,8	5,5	70,2	3,1	44,2	13,7	58,5	4,5	65,3	5,4	49,3	29,5	59,8	6,0	60,8	5,5
Nein	16,1	6,5	13,8	3,0	7,7	3,8	24,0	12,7	14,0	3,3	12,0	3,7	28,6	31,2	14,3	3,3	13,4	4,2
Weiss nicht	11,7	5,2	6,4	1,8	9,0	3,8	18,6	11,0	10,3	2,8	7,5	3,1	-	-	7,7	2,1	10,1	4,0
Keine Angabe	10,0	5,8	20,9	5,3	13,1	3,8	13,2	11,1	17,1	4,1	15,2	4,6	22,2	21,8	18,1	5,2	15,7	4,2
Anzahl Befragte	109		536		161		50		385		387		16		521		331	

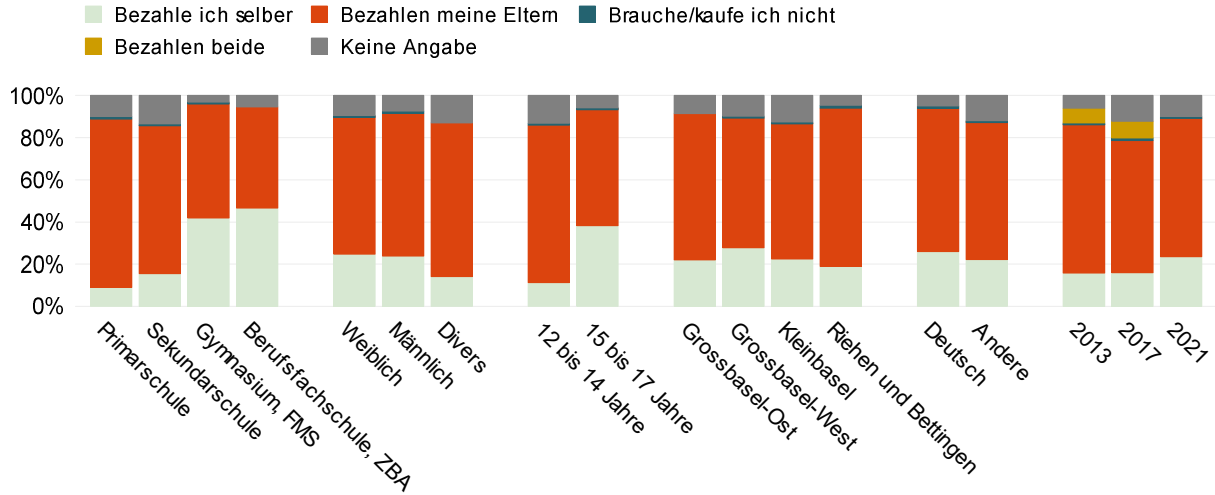
Antwort	Wahlkreis								Familiensprache				Total					
	Grossbasel-Ost		Grossbasel-West		Kleinbasel		Riehen und Bettingen		Deutsch		Andere		2013		2017		2021	
	Anteil	+/-	Anteil	+/-	Anteil	+/-	Anteil	+/-	Anteil	+/-	Anteil	+/-	Anteil	+/-	Anteil	+/-	Anteil	+/-
Ja	57,3	6,7	66,5	7,7	54,0	7,0	63,4	7,8	72,3	4,3	50,3	5,4	73,5	4,8	68,0	4,3	60,1	4,1
Nein	15,1	5,1	11,5	3,8	15,0	4,7	15,0	6,7	8,9	2,7	19,0	4,7	17,8	3,7	21,8	3,5	13,8	2,6
Weiss nicht	9,6	4,8	7,7	3,2	11,5	4,8	6,6	3,4	6,0	2,1	11,5	3,0	-	-	-	-	8,8	2,1
Keine Angabe	18,0	6,3	14,4	6,8	19,5	5,2	15,0	7,0	12,8	3,2	19,2	5,2	8,7	3,2	10,2	3,4	17,3	3,5
Anzahl Befragte	200		278		198		152		438		373		818		908		856	

**Frage 42a:**

**Was zahlst Du hauptsächlich mit Deinem eigenen Geld und was bezahlen Deine Eltern?**

**Kleider, Schuhe**

[Filterfrage: Nur Jugendliche, die Sackgeld erhalten. Ab 2021 ohne Antwortoption «Bezahlen beide»]



**F42a: Was zahlst Du hauptsächlich mit Deinem eigenen Geld und was bezahlen Deine Eltern?**

**Kleider, Schuhe**

[Filterfrage: Nur Jugendliche, die Sackgeld erhalten. Ab 2021 ohne Antwortoption «Bezahlen beide»]

Antwort	Schule								Geschlecht						Alter in Jahren			
	Primar-schule		Sekundar-schule		Gymnasium, FMS		Berufsfach-schule, ZBA		Weiblich		Männlich		Divers		12 bis 14		15 bis 17	
	Anteil	+/-	Anteil	+/-	Anteil	+/-	Anteil	+/-	Anteil	+/-	Anteil	+/-	Anteil	+/-	Anteil	+/-	Anteil	+/-
Bezahle ich selber	9,0	6,7	15,5	4,2	41,8	8,0	46,6	19,3	24,8	6,5	23,9	6,3	14,1	17,6	11,3	3,0	38,3	6,2
Bezahlen meine Eltern	79,8	9,1	70,4	6,1	54,6	9,1	48,1	17,5	65,4	6,7	67,7	6,9	72,9	22,5	74,6	5,6	55,6	6,1
Brauche/kaufe ich nicht	1,2	2,2	0,7	0,7	0,4	0,9	-	-	0,3	0,6	1,0	1,0	-	-	0,9	0,9	0,2	0,4
Bezahlen beide	-	-	-	-	-	-	-	-	-	-	-	-	-	-	-	-	-	-
Keine Angabe	9,9	8,9	13,4	5,6	3,1	3,0	5,4	6,4	9,5	4,0	7,4	3,7	12,9	17,7	13,1	5,8	5,9	3,1
Anzahl Befragte	91		462		149		38		328		343		13		446		290	

Antwort	Wahlkreis								Familiensprache				Total					
	Grossbasel-Ost		Grossbasel-West		Kleinbasel		Riehen und Bettingen		Deutsch		Andere		2013		2017		2021	
	Anteil	+/-	Anteil	+/-	Anteil	+/-	Anteil	+/-	Anteil	+/-	Anteil	+/-	Anteil	+/-	Anteil	+/-	Anteil	+/-
Bezahle ich selber	22,1	8,1	27,8	7,8	22,5	6,8	18,9	11,8	26,0	6,8	22,1	6,1	15,8	3,7	15,9	4,4	23,5	5,0
Bezahlen meine Eltern	69,3	9,2	61,7	8,0	64,5	6,5	75,1	11,5	68,1	6,9	65,7	6,3	70,7	4,9	62,8	4,7	65,9	5,1
Brauche/kaufe ich nicht	-	-	0,7	1,0	0,6	1,1	1,4	1,9	0,9	0,9	0,3	0,6	0,4	0,5	1,1	0,8	0,6	0,5
Bezahlen beide	-	-	-	-	-	-	-	-	-	-	-	-	6,9	2,2	7,9	2,3	-	-
Keine Angabe	8,6	6,2	9,8	6,6	12,5	5,1	4,6	4,1	5,0	2,6	11,9	4,5	6,1	3,2	12,3	4,3	10,0	3,6
Anzahl Befragte	169		246		169		132		400		303		674		717		740	

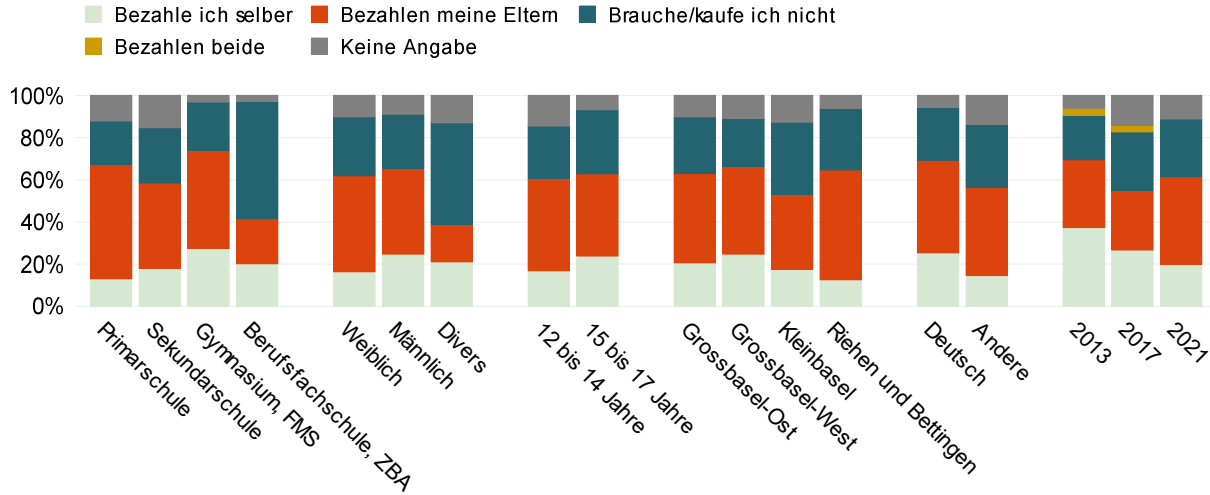


**Frage 42b:**

**Was zahlst Du hauptsächlich mit Deinem eigenen Geld und was bezahlen Deine Eltern?**

**Musik, Filme, Serien**

[Filterfrage: Nur Jugendliche, die Sackgeld erhalten. Ab 2021 ohne Antwortoption «Bezahlen beide»]



**F42b: Was zahlst Du hauptsächlich mit Deinem eigenen Geld und was bezahlen Deine Eltern?**

**Musik, Filme, Serien**

[Filterfrage: Nur Jugendliche, die Sackgeld erhalten. Ab 2021 ohne Antwortoption «Bezahlen beide»]

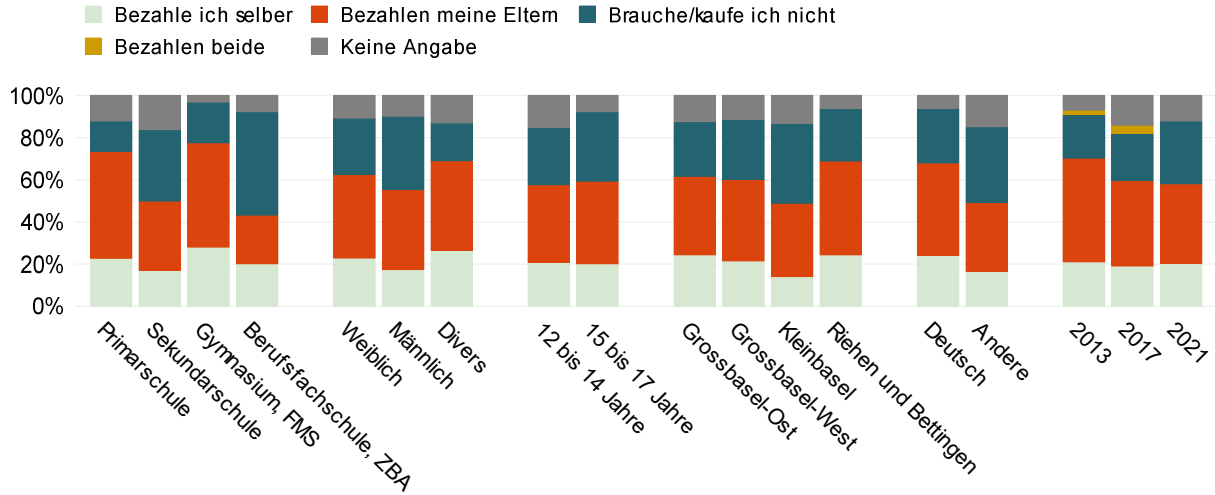
Antwort	Schule								Geschlecht						Alter in Jahren			
	Primar-schule		Sekundar-schule		Gymnasium, FMS		Berufsfach-schule, ZBA		Weiblich		Männlich		Divers		12 bis 14		15 bis 17	
	Anteil	+/-	Anteil	+/-	Anteil	+/-	Anteil	+/-	Anteil	+/-	Anteil	+/-	Anteil	+/-	Anteil	+/-	Anteil	+/-
Bezahle ich selber	13,0	5,7	18,1	3,5	27,5	5,3	20,2	15,5	16,3	5,1	24,7	4,4	21,0	20,9	16,8	4,0	23,9	4,6
Bezahlen meine Eltern	54,3	9,6	40,3	5,7	46,7	8,7	21,5	10,4	45,6	6,7	40,7	4,8	18,0	20,1	43,8	5,2	39,0	6,8
Brauche/kaufe ich nicht	20,6	9,3	26,2	4,3	22,8	6,8	55,5	15,9	27,8	6,0	25,6	5,1	48,0	27,4	24,8	4,2	30,3	7,4
Bezahlen beide	-	-	-	-	-	-	-	-	-	-	-	-	-	-	-	-	-	-
Keine Angabe	12,1	9,6	15,4	6,0	3,1	3,0	2,8	5,0	10,2	3,8	9,0	4,3	12,9	17,7	14,5	6,1	6,8	3,9
Anzahl Befragte	91		462		149		38		328		343		13		446		290	

Antwort	Wahlkreis								Familiensprache				Total					
	Grossbasel-Ost		Grossbasel-West		Kleinbasel		Riehen und Bettingen		Deutsch		Andere		2013		2017		2021	
	Anteil	+/-	Anteil	+/-	Anteil	+/-	Anteil	+/-	Anteil	+/-	Anteil	+/-	Anteil	+/-	Anteil	+/-	Anteil	+/-
Bezahle ich selber	20,6	5,9	24,8	5,2	17,5	6,5	12,6	4,6	25,3	4,1	14,5	4,3	37,3	5,1	26,7	4,7	19,9	3,0
Bezahlen meine Eltern	42,5	7,7	41,6	7,5	35,6	8,4	52,1	8,0	43,9	4,6	41,8	6,0	32,2	4,5	28,2	4,5	41,6	4,4
Brauche/kaufe ich nicht	26,8	7,4	22,8	6,4	34,2	7,1	29,1	8,1	25,1	4,6	29,9	5,4	21,1	4,3	27,8	4,3	27,4	4,2
Bezahlen beide	-	-	-	-	-	-	-	-	-	-	-	-	3,3	1,7	3,1	1,4	-	-
Keine Angabe	10,1	6,6	10,8	6,7	12,7	5,7	6,2	4,2	5,7	2,9	13,8	5,1	6,0	3,1	14,2	4,5	11,1	3,9
Anzahl Befragte	169		246		169		132		400		303		674		717		740	

**Frage 42c:**

**Was zahlst Du hauptsächlich mit Deinem eigenen Geld und was bezahlen Deine Eltern?  
Bücher (nicht Schulbücher)**

[Filterfrage: Nur Jugendliche, die Sackgeld erhalten. Ab 2021 ohne Antwortoption «Bezahlen beide»]



**F42c: Was zahlst Du hauptsächlich mit Deinem eigenen Geld und was bezahlen Deine Eltern?  
Bücher (nicht Schulbücher)**

[Filterfrage: Nur Jugendliche, die Sackgeld erhalten. Ab 2021 ohne Antwortoption «Bezahlen beide»]

Antwort	Schule								Geschlecht						Alter in Jahren			
	Primar- schule		Sekundar- schule		Gymnasium, FMS		Berufsfach- schule, ZBA		Weiblich		Männlich		Divers		12 bis 14		15 bis 17	
	Anteil	+/-	Anteil	+/-	Anteil	+/-	Anteil	+/-	Anteil	+/-	Anteil	+/-	Anteil	+/-	Anteil	+/-	Anteil	+/-
Bezahle ich selber	22,7	7,4	17,0	4,7	28,1	7,2	20,2	14,3	22,9	5,4	17,5	4,8	26,6	24,7	20,7	4,1	20,2	6,3
Bezahlen meine Eltern	50,8	8,1	33,0	4,9	49,5	10,0	23,1	19,5	39,5	6,9	37,9	5,9	42,4	26,6	37,0	4,9	39,1	8,0
Brauche/kaufe ich nicht	14,5	8,3	33,8	5,5	19,4	9,0	48,9	22,8	26,7	6,4	34,8	5,8	18,0	24,1	27,1	4,3	32,9	8,8
Bezahlen beide	-	-	-	-	-	-	-	-	-	-	-	-	-	-	-	-	-	-
Keine Angabe	12,1	8,6	16,2	6,1	3,1	3,0	7,8	5,6	10,8	4,1	9,8	4,4	12,9	17,7	15,1	6,2	7,7	4,0
Anzahl Befragte	91		462		149		38		328		343		13		446		290	

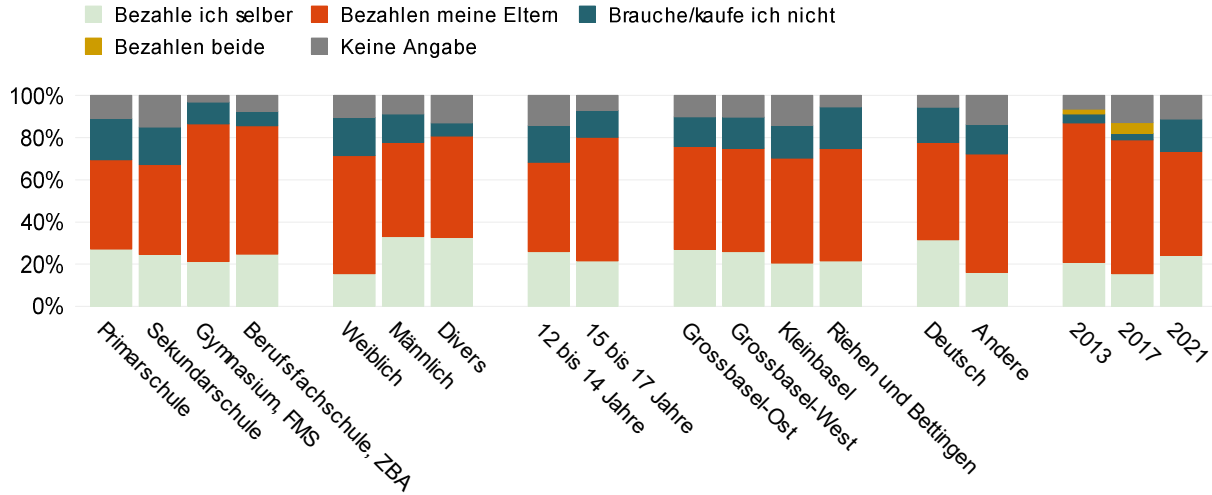
Antwort	Wahlkreis								Familiensprache				Total					
	Grossbasel- Ost		Grossbasel- West		Kleinbasel		Riehen und Bettingen		Deutsch		Andere		2013		2017		2021	
	Anteil	+/-	Anteil	+/-	Anteil	+/-	Anteil	+/-	Anteil	+/-	Anteil	+/-	Anteil	+/-	Anteil	+/-	Anteil	+/-
Bezahle ich selber	24,5	7,9	21,6	6,8	14,1	5,4	24,5	8,4	24,4	5,1	16,5	4,9	21,2	4,8	19,1	4,3	20,4	3,7
Bezahlen meine Eltern	37,1	9,3	38,5	7,8	34,8	8,5	44,4	8,7	43,6	5,7	32,9	6,6	49,2	5,1	40,6	4,4	37,7	4,6
Brauche/kaufe ich nicht	26,1	8,1	28,5	6,3	37,8	9,3	24,9	6,6	25,9	5,2	35,7	6,9	20,5	4,2	22,4	4,1	29,9	4,9
Bezahlen beide	-	-	-	-	-	-	-	-	-	-	-	-	2,2	0,9	3,9	1,7	-	-
Keine Angabe	12,4	7,0	11,4	6,6	13,2	5,6	6,2	4,6	6,1	2,8	14,9	4,9	6,9	3,1	14,1	4,4	12,0	3,9
Anzahl Befragte	169		246		169		132		400		303		674		717		740	

**Frage 42d:**

**Was zahlst Du hauptsächlich mit Deinem eigenen Geld und was bezahlen Deine Eltern?**

**Laufende Ausgaben für Handy, Apps**

[Filterfrage: Nur Jugendliche, die Sackgeld erhalten. Ab 2021 ohne Antwortoption «Bezahlen beide»]



**F42d: Was zahlst Du hauptsächlich mit Deinem eigenen Geld und was bezahlen Deine Eltern?**

**Laufende Ausgaben für Handy, Apps**

[Filterfrage: Nur Jugendliche, die Sackgeld erhalten. Ab 2021 ohne Antwortoption «Bezahlen beide»]

Antwort	Schule								Geschlecht						Alter in Jahren			
	Primar-schule		Sekundar-schule		Gymnasium, FMS		Berufsfach-schule, ZBA		Weiblich		Männlich		Divers		12 bis 14		15 bis 17	
	Anteil	+/-	Anteil	+/-	Anteil	+/-	Anteil	+/-	Anteil	+/-	Anteil	+/-	Anteil	+/-	Anteil	+/-	Anteil	+/-
Bezahle ich selber	27,1	10,7	24,6	3,3	21,2	7,6	24,7	14,3	15,5	3,9	33,1	5,6	32,6	25,6	25,9	3,6	21,5	5,2
Bezahlen meine Eltern	42,4	10,3	42,7	5,2	65,2	8,4	60,9	8,4	56,0	6,2	44,8	6,8	48,1	27,2	42,4	5,4	58,7	5,7
Brauche/kaufe ich nicht	19,7	6,7	17,8	3,3	10,4	5,0	6,9	6,3	18,1	3,9	13,4	3,8	6,3	12,4	17,4	3,0	12,6	3,9
Bezahlen beide	-	-	-	-	-	-	-	-	-	-	-	-	-	-	-	-	-	-
Keine Angabe	10,8	8,4	14,9	6,0	3,1	3,0	7,5	7,1	10,5	4,2	8,8	3,8	12,9	17,7	14,2	6,2	7,2	3,8
Anzahl Befragte	91		462		149		38		328		343		13		446		290	

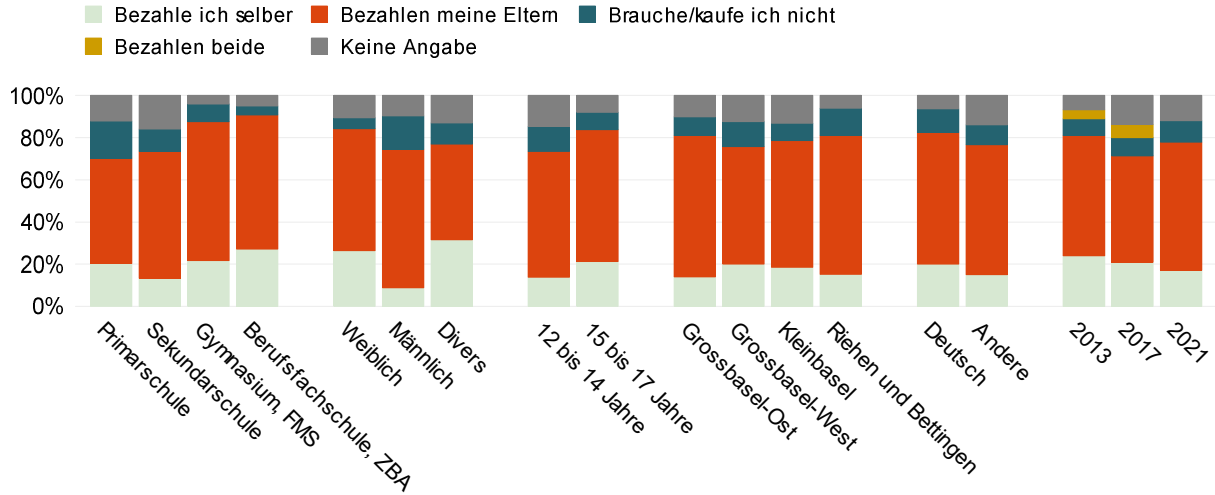
Antwort	Wahlkreis								Familien-sprache				Total					
	Grossbasel-Ost		Grossbasel-West		Kleinbasel		Riehen und Bettingen		Deutsch		Andere		2013		2017		2021	
	Anteil	+/-	Anteil	+/-	Anteil	+/-	Anteil	+/-	Anteil	+/-	Anteil	+/-	Anteil	+/-	Anteil	+/-	Anteil	+/-
Bezahle ich selber	27,1	7,8	26,0	5,2	20,6	6,1	21,6	7,4	31,5	4,6	16,1	4,3	20,7	4,5	15,5	3,7	24,1	3,1
Bezahlen meine Eltern	48,8	8,2	49,1	8,2	49,7	7,6	53,2	8,6	46,2	4,7	56,2	6,4	66,3	5,0	63,5	4,9	49,4	4,4
Brauche/kaufe ich nicht	14,0	5,6	14,6	4,6	15,6	5,0	19,8	4,8	16,8	3,0	13,8	4,2	4,2	2,4	3,0	1,2	15,4	2,5
Bezahlen beide	-	-	-	-	-	-	-	-	-	-	-	-	2,3	1,3	5,2	2,0	-	-
Keine Angabe	10,1	7,1	10,3	6,6	14,1	5,5	5,4	4,4	5,5	2,8	13,8	4,8	6,5	3,2	12,8	4,4	11,2	3,9
Anzahl Befragte	169		246		169		132		400		303		674		717		740	

**Frage 42e:**

**Was zahlst Du hauptsächlich mit Deinem eigenen Geld und was bezahlen Deine Eltern?**

**Körperpflegeprodukte, Kosmetik**

[Filterfrage: Nur Jugendliche, die Sackgeld erhalten. Ab 2021 ohne Antwortoption «Bezahlen beide»]



**F42e: Was zahlst Du hauptsächlich mit Deinem eigenen Geld und was bezahlen Deine Eltern?**

**Körperpflegeprodukte, Kosmetik**

[Filterfrage: Nur Jugendliche, die Sackgeld erhalten. Ab 2021 ohne Antwortoption «Bezahlen beide»]

Antwort	Schule								Geschlecht						Alter in Jahren			
	Primar-schule		Sekundar-schule		Gymnasium, FMS		Berufsfach-schule, ZBA		Weiblich		Männlich		Divers		12 bis 14		15 bis 17	
	Anteil	+/-	Anteil	+/-	Anteil	+/-	Anteil	+/-	Anteil	+/-	Anteil	+/-	Anteil	+/-	Anteil	+/-	Anteil	+/-
Bezahle ich selber	20,4	9,6	13,3	4,2	21,7	9,3	27,2	17,7	26,4	6,1	8,7	3,3	31,6	27,5	13,8	4,1	21,3	6,2
Bezahlen meine Eltern	50,0	9,2	60,3	5,9	65,8	10,5	63,5	18,0	57,8	5,9	65,8	5,7	45,4	26,5	59,6	6,3	62,6	6,9
Brauche/kaufe ich nicht	17,6	5,5	10,5	2,4	8,3	3,7	4,3	4,9	5,3	2,4	15,7	3,7	10,1	19,1	11,9	2,6	8,2	2,8
Bezahlen beide	-	-	-	-	-	-	-	-	-	-	-	-	-	-	-	-	-	-
Keine Angabe	12,1	8,6	15,9	6,0	4,1	2,8	5,0	5,9	10,5	3,9	9,7	4,2	12,9	17,7	14,6	6,0	8,0	4,1
Anzahl Befragte	91		462		149		38		328		343		13		446		290	

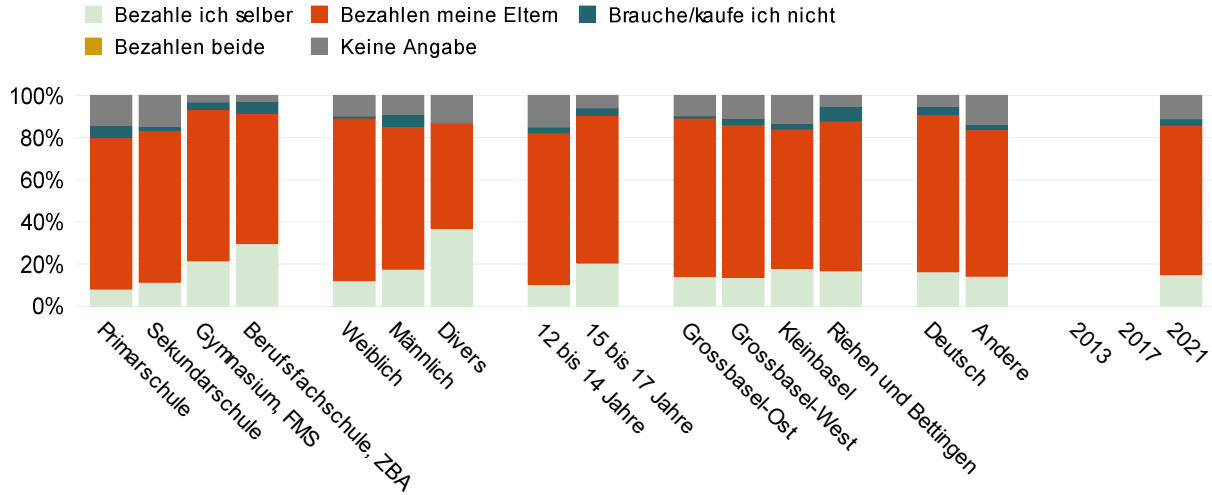
Antwort	Wahlkreis								Familiensprache				Total					
	Grossbasel-Ost		Grossbasel-West		Kleinbasel		Riehen und Bettingen		Deutsch		Andere		2013		2017		2021	
	Anteil	+/-	Anteil	+/-	Anteil	+/-	Anteil	+/-	Anteil	+/-	Anteil	+/-	Anteil	+/-	Anteil	+/-	Anteil	+/-
Bezahle ich selber	13,9	7,5	20,0	6,4	18,6	7,6	15,2	5,6	20,0	5,3	15,1	5,0	23,9	4,5	20,9	4,0	17,2	3,8
Bezahlen meine Eltern	67,2	8,5	55,7	6,9	60,1	8,5	65,9	7,5	62,6	5,7	61,7	6,2	57,1	5,3	50,3	3,8	60,7	4,7
Brauche/kaufe ich nicht	8,8	3,7	11,8	3,5	8,2	3,7	13,0	4,9	11,1	2,7	9,3	2,8	8,0	2,5	8,7	2,1	10,2	1,9
Bezahlen beide	-	-	-	-	-	-	-	-	-	-	-	-	4,3	1,5	6,3	1,9	-	-
Keine Angabe	10,1	6,5	12,4	6,7	13,1	5,6	6,0	4,4	6,3	2,7	13,9	4,8	6,7	3,5	13,8	4,6	11,9	3,9
Anzahl Befragte	169		246		169		132		400		303		674		717		740	

**Frage 42f:**

**Was zahlst Du hauptsächlich mit Deinem eigenen Geld und was bezahlen Deine Eltern?**

**Billete für Zug, Tram, Bus und U-Abo**

[Filterfrage: Nur Jugendliche, die Sackgeld erhalten. Ab 2021 ohne Antwortoption «Bezahlen beide»]



**F42f: Was zahlst Du hauptsächlich mit Deinem eigenen Geld und was bezahlen Deine Eltern?**

**Billete für Zug, Tram, Bus und U-Abo**

[Filterfrage: Nur Jugendliche, die Sackgeld erhalten. Ab 2021 ohne Antwortoption «Bezahlen beide»]

Antwort	Schule								Geschlecht						Alter in Jahren			
	Primar-schule		Sekundar-schule		Gymnasium, FMS		Berufsfach-schule, ZBA		Weiblich		Männlich		Divers		12 bis 14		15 bis 17	
	Anteil	+/-	Anteil	+/-	Anteil	+/-	Anteil	+/-	Anteil	+/-	Anteil	+/-	Anteil	+/-	Anteil	+/-	Anteil	+/-
Bezahle ich selber	8,2	6,5	11,4	3,1	21,6	7,5	29,8	20,2	12,1	4,5	17,6	4,4	37,1	29,9	10,3	3,0	20,5	5,8
Bezahlen meine Eltern	71,8	11,1	72,0	6,8	71,8	8,8	61,9	22,0	77,2	6,0	67,7	5,6	49,9	30,6	72,0	7,1	70,1	6,4
Brauche/kaufe ich nicht	5,8	4,3	1,9	1,3	3,5	3,0	5,6	11,5	0,8	1,0	5,7	3,1	-	-	2,7	1,7	3,4	2,8
Bezahlen beide	-	-	-	-	-	-	-	-	-	-	-	-	-	-	-	-	-	-
Keine Angabe	14,3	7,5	14,7	6,3	3,1	3,0	2,8	5,0	9,9	4,4	9,0	3,8	12,9	17,7	15,0	6,5	5,9	3,3
Anzahl Befragte	91		462		149		38		328		343		13		446		290	

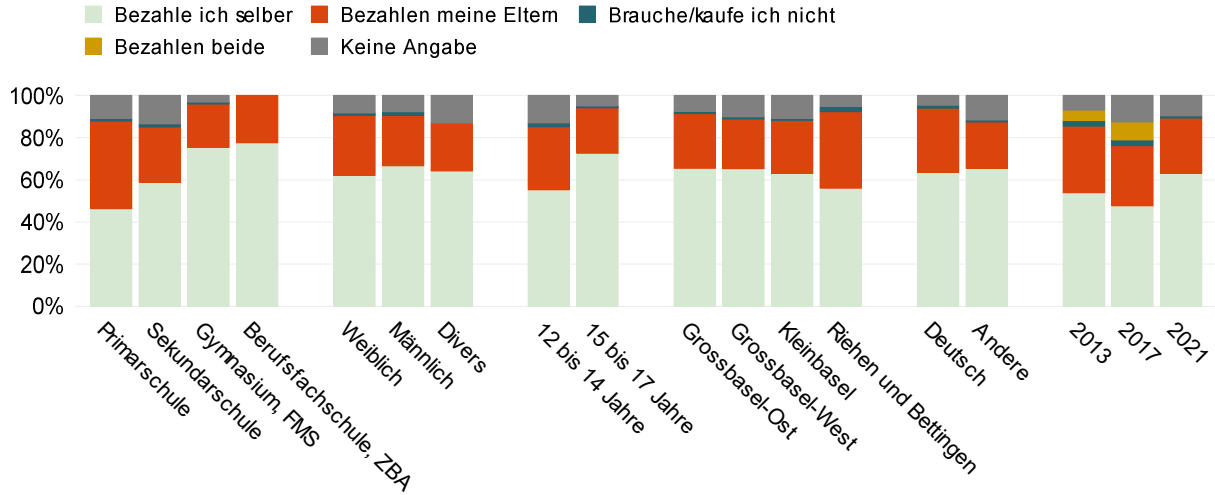
Antwort	Wahlkreis								Familiensprache				Total					
	Grossbasel-Ost		Grossbasel-West		Kleinbasel		Riehen und Bettingen		Deutsch		Andere		2013		2017		2021	
	Anteil	+/-	Anteil	+/-	Anteil	+/-	Anteil	+/-	Anteil	+/-	Anteil	+/-	Anteil	+/-	Anteil	+/-	Anteil	+/-
Bezahle ich selber	14,1	6,0	13,8	5,2	18,0	8,1	16,8	8,2	16,4	4,0	14,3	5,7	-	-	-	-	15,0	3,4
Bezahlen meine Eltern	75,2	8,3	72,3	8,2	66,2	8,9	71,1	9,7	74,6	5,5	69,5	6,6	-	-	-	-	71,0	4,9
Brauche/kaufe ich nicht	1,1	1,5	3,1	2,1	2,6	2,5	6,8	6,7	3,8	2,6	2,4	1,8	-	-	-	-	3,0	1,5
Bezahlen beide	-	-	-	-	-	-	-	-	-	-	-	-	-	-	-	-	-	-
Keine Angabe	9,6	6,5	10,8	6,6	13,2	6,3	5,3	4,1	5,2	2,7	13,8	5,2	-	-	-	-	11,0	4,0
Anzahl Befragte	169		246		169		132		400		303		-		-		740	

**Frage 42g:**

**Was zahlst Du hauptsächlich mit Deinem eigenen Geld und was bezahlen Deine Eltern?**

**Essen unterwegs, Snacks**

[Filterfrage: Nur Jugendliche, die Sackgeld erhalten. Ab 2021 ohne Antwortoption «Bezahlen beide»]



**F42g: Was zahlst Du hauptsächlich mit Deinem eigenen Geld und was bezahlen Deine Eltern?**

**Essen unterwegs, Snacks**

[Filterfrage: Nur Jugendliche, die Sackgeld erhalten. Ab 2021 ohne Antwortoption «Bezahlen beide»]

Antwort	Schule								Geschlecht						Alter in Jahren			
	Primar-schule		Sekundar-schule		Gymnasium, FMS		Berufsfach-schule, ZBA		Weiblich		Männlich		Divers		12 bis 14		15 bis 17	
	Anteil	+/-	Anteil	+/-	Anteil	+/-	Anteil	+/-	Anteil	+/-	Anteil	+/-	Anteil	+/-	Anteil	+/-	Anteil	+/-
Bezahle ich selber	46,3	13,1	58,9	6,1	75,5	7,2	77,7	10,8	62,0	6,6	66,6	5,7	64,2	25,4	55,3	6,4	72,6	5,4
Bezahlen meine Eltern	41,6	13,6	26,1	5,3	20,9	6,5	22,3	10,8	29,1	6,4	23,9	5,0	22,8	22,5	29,9	5,7	22,1	4,9
Brauche/kaufe ich nicht	1,2	2,2	1,5	1,0	0,6	1,1	-	-	0,5	0,7	1,9	1,4	-	-	1,8	1,2	0,3	0,6
Bezahlen beide	-	-	-	-	-	-	-	-	-	-	-	-	-	-	-	-	-	-
Keine Angabe	10,9	8,5	13,5	5,7	3,1	3,0	-	-	8,4	3,7	7,6	3,8	12,9	17,7	13,1	5,8	5,0	3,1
Anzahl Befragte	91		462		149		38		328		343		13		446		290	

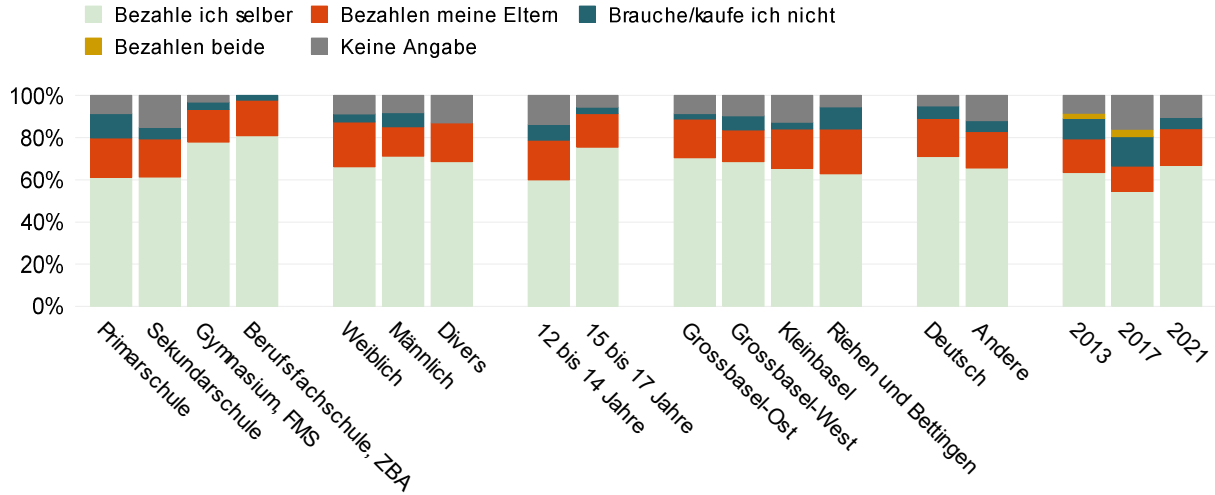
Antwort	Wahlkreis								Familiensprache				Total					
	Grossbasel-Ost		Grossbasel-West		Kleinbasel		Riehen und Bettingen		Deutsch		Andere		2013		2017		2021	
	Anteil	+/-	Anteil	+/-	Anteil	+/-	Anteil	+/-	Anteil	+/-	Anteil	+/-	Anteil	+/-	Anteil	+/-	Anteil	+/-
Bezahle ich selber	65,5	8,2	65,4	8,5	63,0	8,2	56,0	10,0	63,5	6,6	65,6	6,9	53,9	5,9	47,7	5,6	63,0	4,9
Bezahlen meine Eltern	26,0	6,9	23,5	6,9	25,7	7,8	36,4	9,9	30,4	6,0	21,9	5,1	31,6	4,6	28,5	3,9	26,3	4,1
Brauche/kaufe ich nicht	1,1	1,5	1,1	1,1	0,5	1,0	2,4	2,5	1,4	1,1	0,9	1,0	2,8	1,6	2,7	1,4	1,1	0,7
Bezahlen beide	-	-	-	-	-	-	-	-	-	-	-	-	4,7	1,9	8,4	2,3	-	-
Keine Angabe	7,5	6,0	10,1	6,8	10,9	4,8	5,3	4,2	4,7	2,6	11,7	4,8	7,0	3,3	12,6	4,3	9,7	3,7
Anzahl Befragte	169		246		169		132		400		303		674		717		740	

**Frage 42h:**

**Was zahlst Du hauptsächlich mit Deinem eigenen Geld und was bezahlen Deine Eltern?**

**Etwas trinken mit Freundinnen und Freunden**

[Filterfrage: Nur Jugendliche, die Sackgeld erhalten. Ab 2021 ohne Antwortoption «Bezahlen beide»]



**F42h: Was zahlst Du hauptsächlich mit Deinem eigenen Geld und was bezahlen Deine Eltern?**

**Etwas trinken mit Freundinnen und Freunden**

[Filterfrage: Nur Jugendliche, die Sackgeld erhalten. Ab 2021 ohne Antwortoption «Bezahlen beide»]

Antwort	Schule								Geschlecht						Alter in Jahren			
	Primar-schule		Sekundar-schule		Gymnasium, FMS		Berufsfach-schule, ZBA		Weiblich		Männlich		Divers		12 bis 14		15 bis 17	
	Anteil	+/-	Anteil	+/-	Anteil	+/-	Anteil	+/-	Anteil	+/-	Anteil	+/-	Anteil	+/-	Anteil	+/-	Anteil	+/-
Bezahle ich selber	61,2	10,5	61,3	6,1	77,9	5,5	80,9	15,5	66,1	5,4	71,2	5,5	68,6	27,8	59,9	6,2	75,5	5,4
Bezahlen meine Eltern	18,6	6,4	18,1	4,1	15,5	3,7	17,0	14,3	21,3	4,3	14,0	3,4	18,5	24,5	18,9	4,3	15,9	3,7
Brauche/kaufe ich nicht	11,5	10,0	5,5	2,0	3,6	3,2	2,2	4,1	3,8	2,0	6,7	2,9	-	-	7,4	2,8	3,1	2,0
Bezahlen beide	-	-	-	-	-	-	-	-	-	-	-	-	-	-	-	-	-	-
Keine Angabe	8,6	8,7	15,1	6,1	3,1	3,0	-	-	8,7	3,9	8,2	3,8	12,9	17,7	13,8	6,3	5,6	3,4
Anzahl Befragte	91		462		149		38		328		343		13		446		290	

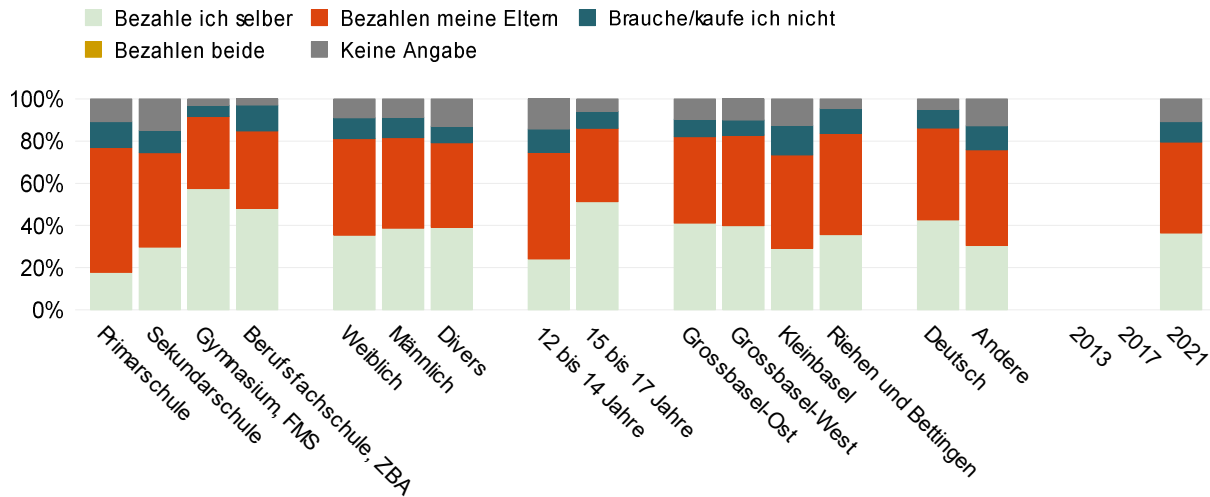
Antwort	Wahlkreis								Familiensprache				Total					
	Grossbasel-Ost		Grossbasel-West		Kleinbasel		Riehen und Bettingen		Deutsch		Andere		2013		2017		2021	
	Anteil	+/-	Anteil	+/-	Anteil	+/-	Anteil	+/-	Anteil	+/-	Anteil	+/-	Anteil	+/-	Anteil	+/-	Anteil	+/-
Bezahle ich selber	70,5	7,2	68,7	8,7	65,5	7,1	62,8	9,3	71,1	5,6	65,6	7,1	63,4	4,8	54,5	6,1	66,8	4,7
Bezahlen meine Eltern	18,3	6,8	15,0	4,6	18,7	6,2	21,4	6,3	18,1	3,9	17,3	4,6	16,0	3,0	12,1	2,4	17,4	2,9
Brauche/kaufe ich nicht	2,6	2,7	6,6	4,1	3,2	2,3	10,4	4,1	5,8	2,9	5,2	2,7	9,8	2,6	13,9	2,7	5,4	1,9
Bezahlen beide	-	-	-	-	-	-	-	-	-	-	-	-	2,4	1,2	3,5	1,3	-	-
Keine Angabe	8,5	6,4	9,7	6,7	12,6	5,2	5,4	5,2	5,0	2,7	12,0	4,7	8,4	3,3	16,1	4,6	10,4	3,9
Anzahl Befragte	169		246		169		132		400		303		674		717		740	

**Frage 42i:**

**Was zahlst Du hauptsächlich mit Deinem eigenen Geld und was bezahlen Deine Eltern?**

**Eintritte (Kino, Konzerte, Clubs, Sportanlässe, etc.)**

[Filterfrage: Nur Jugendliche, die Sackgeld erhalten. Bis 2017 wurde diese Frage anders gestellt, die Antworten lassen sich daher nicht vergleichen.]



**F42i: Was zahlst Du hauptsächlich mit Deinem eigenen Geld und was bezahlen Deine Eltern?**

**Eintritte (Kino, Konzerte, Clubs, Sportanlässe, etc.)**

[Filterfrage: Nur Jugendliche, die Sackgeld erhalten. Bis 2017 wurde diese Frage anders gestellt, die Antworten lassen sich daher nicht vergleichen.]

Antwort	Schule																Geschlecht						Alter in Jahren			
	Primar-schule		Sekundar-schule		Gymnasium, FMS		Berufsfach-schule, ZBA		Weiblich		Männlich		Divers		12 bis 14		15 bis 17									
	Anteil	+/-	Anteil	+/-	Anteil	+/-	Anteil	+/-	Anteil	+/-	Anteil	+/-	Anteil	+/-	Anteil	+/-	Anteil	+/-								
Bezahle ich selber	17,7	8,7	29,8	5,4	57,5	6,6	48,1	22,9	35,3	6,0	38,7	7,0	39,1	26,6	24,2	4,9	51,3	6,8								
Bezahlen meine Eltern	59,2	10,4	44,8	6,4	34,1	6,9	36,7	18,5	45,9	6,4	42,9	6,5	40,2	29,8	50,5	6,1	34,7	5,7								
Brauche/kaufe ich nicht	12,4	5,5	10,6	2,9	5,3	3,6	12,4	14,1	9,9	3,6	9,7	3,5	7,8	14,1	11,2	2,8	8,1	4,0								
Bezahlen beide	-	-	-	-	-	-	-	-	-	-	-	-	-	-	-	-	-	-	-							
Keine Angabe	10,7	10,4	14,8	6,2	3,1	3,0	2,8	5,0	9,0	3,9	8,7	4,0	12,9	17,7	14,2	6,5	5,9	3,3								
Anzahl Befragte	91		462		149		38		328		343		13		446		290									

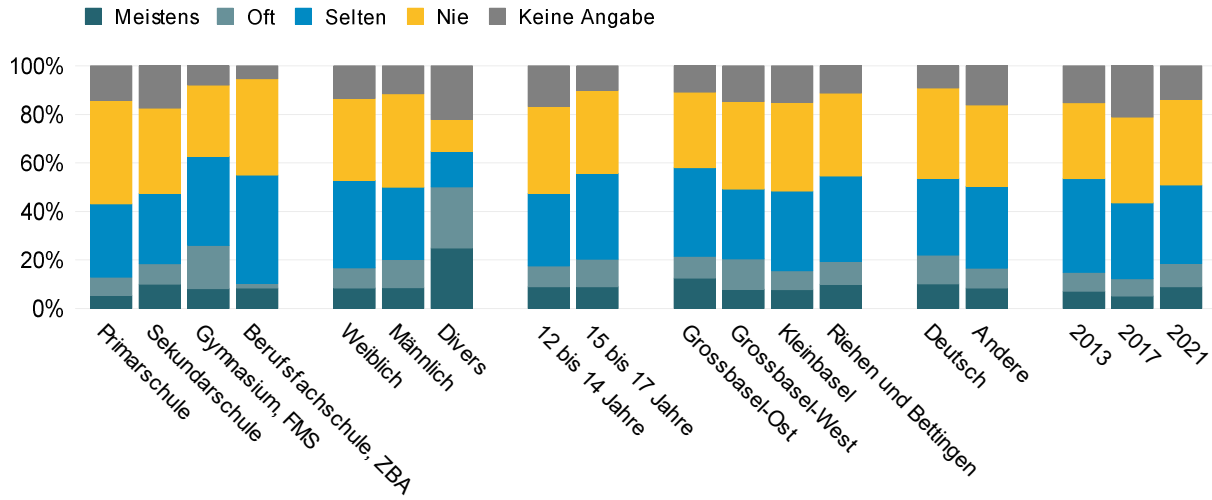
Antwort	Wahlkreis								Familiensprache				Total					
	Grossbasel-Ost		Grossbasel-West		Kleinbasel		Riehen und Bettingen		Deutsch		Andere		2013		2017		2021	
	Anteil	+/-	Anteil	+/-	Anteil	+/-	Anteil	+/-	Anteil	+/-	Anteil	+/-	Anteil	+/-	Anteil	+/-	Anteil	+/-
Bezahle ich selber	41,2	10,2	39,9	8,8	29,0	7,9	35,7	12,1	42,7	6,7	30,5	6,9	-	-	-	-	36,4	5,4
Bezahlen meine Eltern	40,9	9,2	42,9	8,4	44,4	8,1	47,9	11,3	43,6	5,4	45,4	6,7	-	-	-	-	43,2	4,8
Brauche/kaufe ich nicht	8,4	4,0	7,1	3,2	14,0	5,7	11,8	5,6	8,8	2,6	11,4	3,9	-	-	-	-	9,8	2,4
Bezahlen beide	-	-	-	-	-	-	-	-	-	-	-	-	-	-	-	-	-	-
Keine Angabe	9,6	6,5	10,1	6,7	12,5	5,6	4,6	4,1	5,0	2,7	12,8	4,8	-	-	-	-	10,7	4,0
Anzahl Befragte	169		246		169		132		400		303		-		-		740	



**Frage 43a:**

**Wenn Du gerade zu wenig Geld hast, bei wem leihst Du dann Geld aus und wie oft?**

**Ich leihe bei Freundinnen und Freunden Geld aus.**



**F43a: Wenn Du gerade zu wenig Geld hast, bei wem leihst Du dann Geld aus und wie oft?**

**Ich leihe bei Freundinnen und Freunden Geld aus.**

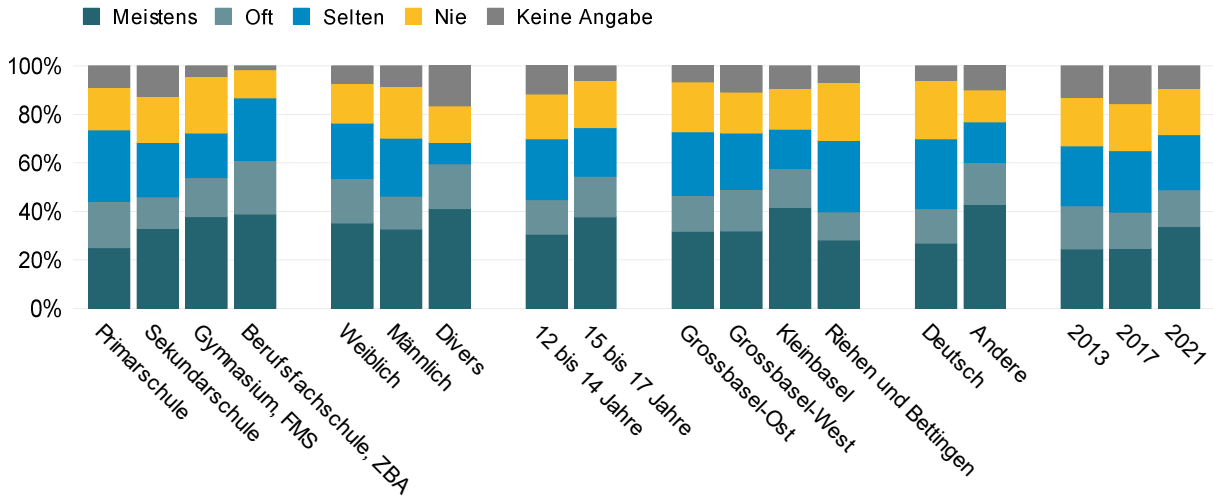
Antwort	Schule																Geschlecht						Alter in Jahren			
	Primar-schule		Sekundar-schule		Gymnasium, FMS		Berufsfach-schule, ZBA		Weiblich		Männlich		Divers		12 bis 14		15 bis 17									
	Anteil	+/-	Anteil	+/-	Anteil	+/-	Anteil	+/-	Anteil	+/-	Anteil	+/-	Anteil	+/-	Anteil	+/-	Anteil	+/-								
Meistens	5,4	4,6	10,0	2,2	8,1	3,5	8,5	9,3	8,5	2,9	8,5	2,9	24,9	31,6	9,0	2,4	9,0	3,1								
Oft	7,5	2,8	8,5	2,5	17,9	4,4	1,9	3,7	8,3	3,1	11,6	3,3	25,3	23,0	8,5	2,0	11,3	4,0								
Selten	30,2	8,3	29,0	4,2	36,7	6,8	44,5	12,0	36,1	4,5	29,9	5,9	14,6	15,8	30,0	3,8	35,4	5,7								
Nie	42,7	12,7	35,1	4,6	29,4	9,6	39,8	15,6	33,8	5,1	38,5	5,5	13,3	15,3	35,9	4,9	34,4	6,3								
Keine Angabe	14,2	6,7	17,4	5,4	7,9	3,9	5,2	6,0	13,4	3,7	11,5	4,5	22,0	21,3	16,6	5,3	10,0	4,0								
Anzahl Befragte	109		536		161		50		385		387		16		521		331									

Antwort	Wahlkreis								Familiensprache				Total					
	Grossbasel-Ost		Grossbasel-West		Kleinbasel		Riehen und Bettingen		Deutsch		Andere		2013		2017		2021	
	Anteil	+/-	Anteil	+/-	Anteil	+/-	Anteil	+/-	Anteil	+/-	Anteil	+/-	Anteil	+/-	Anteil	+/-	Anteil	+/-
Meistens	12,5	4,4	7,9	3,4	7,7	3,8	10,1	5,3	10,1	2,9	8,4	2,9	7,1	1,9	5,1	1,7	9,0	1,9
Oft	9,0	4,1	12,6	4,0	7,8	4,3	9,4	4,3	12,0	2,8	8,2	2,8	7,8	2,2	7,2	2,5	9,7	2,2
Selten	36,6	6,5	28,8	5,9	32,9	6,7	35,0	8,2	31,6	4,7	33,8	4,7	38,7	4,2	31,3	3,9	32,3	3,5
Nie	31,1	6,8	36,1	7,5	36,5	6,9	34,2	8,8	37,2	5,6	33,6	5,5	31,3	4,1	35,4	3,6	35,2	4,0
Keine Angabe	10,8	6,0	14,7	6,9	15,1	6,0	11,2	4,1	9,1	3,2	16,0	4,6	15,2	3,8	21,1	4,6	13,8	3,5
Anzahl Befragte	200		278		198		152		438		373		818		908		856	

**Frage 43b:**

**Wenn Du gerade zu wenig Geld hast, bei wem leihst Du dann Geld aus und wie oft?**

**Ich leihe bei meinen Eltern Geld aus.**



**F43b: Wenn Du gerade zu wenig Geld hast, bei wem leihst Du dann Geld aus und wie oft?**

**Ich leihe bei meinen Eltern Geld aus.**

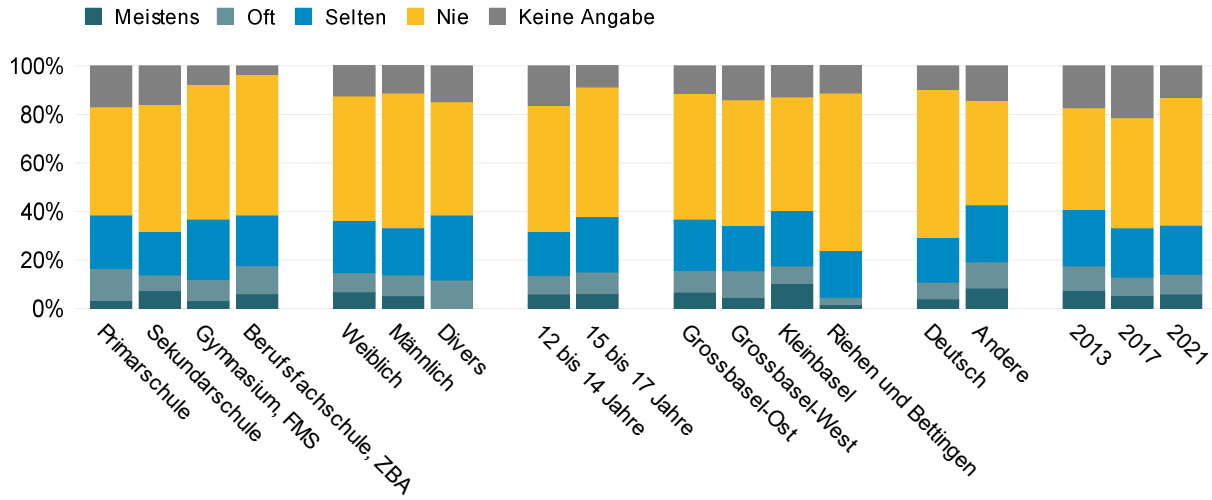
Antwort	Schule																Geschlecht						Alter in Jahren			
	Primar-schule		Sekundar-schule		Gymnasium, FMS		Berufsfach-schule, ZBA		Weiblich		Männlich		Divers		12 bis 14		15 bis 17									
	Anteil	+/-	Anteil	+/-	Anteil	+/-	Anteil	+/-	Anteil	+/-	Anteil	+/-	Anteil	+/-	Anteil	+/-	Anteil	+/-								
Meistens	25,1	5,8	33,0	4,4	37,8	9,1	38,9	9,5	35,2	5,1	32,7	4,8	41,1	29,3	30,7	4,3	37,7	5,6								
Oft	19,1	7,0	13,0	3,4	16,2	9,1	22,2	14,6	18,4	4,7	13,6	4,2	18,5	19,8	14,2	3,1	16,8	6,2								
Selten	29,4	11,2	22,5	4,0	18,3	8,4	25,6	7,8	22,7	4,5	23,9	4,9	8,8	12,5	25,0	4,5	20,0	5,0								
Nie	17,5	9,6	19,0	3,0	23,4	9,2	11,6	5,1	16,4	3,7	21,5	5,4	15,1	17,3	18,5	3,2	19,5	5,4								
Keine Angabe	8,9	8,1	12,5	5,1	4,3	2,6	1,6	2,7	7,2	3,2	8,4	3,9	16,5	18,7	11,7	5,2	5,9	2,7								
Anzahl Befragte	109		536		161		50		385		387		16		521		331									

Antwort	Wahlkreis								Familiensprache				Total					
	Grossbasel-Ost		Grossbasel-West		Kleinbasel		Riehen und Bettingen		Deutsch		Andere		2013		2017		2021	
	Anteil	+/-	Anteil	+/-	Anteil	+/-	Anteil	+/-	Anteil	+/-	Anteil	+/-	Anteil	+/-	Anteil	+/-	Anteil	+/-
Meistens	31,8	6,1	31,9	6,4	41,7	6,4	28,2	8,3	26,9	4,5	42,8	4,9	24,6	3,3	24,8	3,7	33,7	3,5
Oft	14,8	4,8	17,2	5,0	16,1	6,2	11,6	8,2	14,3	3,7	17,5	4,6	17,8	3,0	14,9	2,5	15,3	3,3
Selten	26,2	6,5	23,2	5,6	16,1	5,5	29,5	8,6	28,8	5,0	16,6	3,7	24,7	3,2	25,3	3,5	22,7	3,4
Nie	20,6	6,8	16,9	4,3	16,9	4,9	23,9	6,9	24,1	4,5	13,2	3,1	20,0	3,3	19,4	2,8	19,0	3,0
Keine Angabe	6,5	5,7	10,9	6,6	9,2	4,1	6,8	3,2	6,0	2,8	9,9	3,8	12,9	4,0	15,6	4,0	9,3	3,2
Anzahl Befragte	200		278		198		152		438		373		818		908		856	

**Frage 43c:**

**Wenn Du gerade zu wenig Geld hast, bei wem leihst Du dann Geld aus und wie oft?**

**Ich leihe bei meinen Geschwistern Geld aus.**



**F43c: Wenn Du gerade zu wenig Geld hast, bei wem leihst Du dann Geld aus und wie oft?**

**Ich leihe bei meinen Geschwistern Geld aus.**

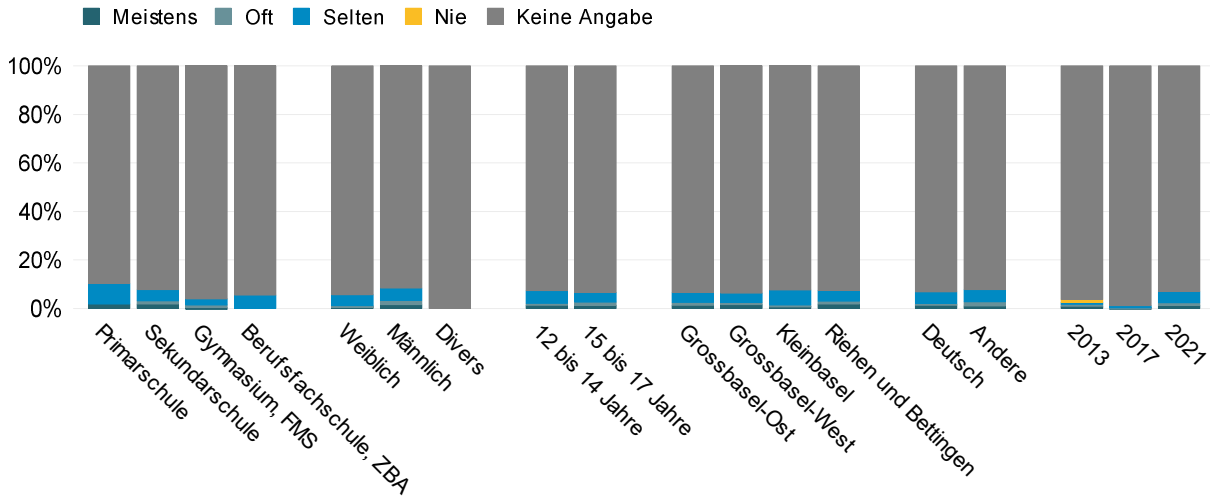
Antwort	Schule								Geschlecht						Alter in Jahren			
	Primar-schule		Sekundar-schule		Gymnasium, FMS		Berufsfach-schule, ZBA		Weiblich		Männlich		Divers		12 bis 14		15 bis 17	
	Anteil	+/-	Anteil	+/-	Anteil	+/-	Anteil	+/-	Anteil	+/-	Anteil	+/-	Anteil	+/-	Anteil	+/-	Anteil	+/-
Meistens	3,4	2,8	7,4	2,6	3,3	2,2	6,0	5,5	6,9	2,7	5,2	2,5	-	-	5,9	2,3	6,2	2,8
Oft	13,3	6,6	6,5	2,3	8,7	4,9	11,6	6,1	8,0	2,6	8,7	3,3	11,7	16,5	7,7	2,6	8,9	3,2
Selten	21,9	4,6	17,9	3,6	24,8	4,7	20,9	12,3	21,4	4,8	19,3	3,6	26,8	25,3	18,2	3,3	22,7	4,2
Nie	44,5	8,8	52,3	5,7	55,5	7,7	57,9	12,5	51,4	5,7	55,6	5,5	46,7	30,1	52,0	5,7	53,5	5,6
Keine Angabe	16,9	6,8	15,9	5,2	7,7	3,8	3,6	4,3	12,4	3,6	11,2	4,0	14,8	16,9	16,2	5,2	8,7	3,3
Anzahl Befragte	109		536		161		50		385		387		16		521		331	

Antwort	Wahlkreis								Familiensprache				Total					
	Grossbasel-Ost		Grossbasel-West		Kleinbasel		Riehen und Bettingen		Deutsch		Andere		2013		2017		2021	
	Anteil	+/-	Anteil	+/-	Anteil	+/-	Anteil	+/-	Anteil	+/-	Anteil	+/-	Anteil	+/-	Anteil	+/-	Anteil	+/-
Meistens	6,7	3,4	4,5	2,8	10,3	4,2	1,6	1,7	4,0	1,7	8,5	2,8	7,5	2,3	5,4	1,6	6,0	1,7
Oft	9,0	4,8	11,0	3,9	7,3	3,4	3,0	3,0	6,8	2,9	10,8	3,0	10,0	2,2	7,5	1,6	8,2	2,1
Selten	21,1	6,5	18,6	4,4	22,8	6,1	19,2	5,1	18,5	3,6	23,5	4,5	23,4	2,7	20,4	3,5	20,1	2,8
Nie	51,8	8,6	51,9	6,9	46,8	7,0	64,9	6,5	61,2	4,7	43,0	6,1	41,8	4,6	45,3	3,4	52,7	4,1
Keine Angabe	11,4	6,2	14,0	6,5	12,9	4,8	11,2	3,7	9,6	3,2	14,2	4,4	17,2	4,0	21,4	4,4	13,0	3,4
Anzahl Befragte	200		278		198		152		438		373		818		908		856	

**Frage 43d:**

**Wenn Du gerade zu wenig Geld hast, bei wem leihst Du dann Geld aus und wie oft?**

**Andere**



**F43d: Wenn Du gerade zu wenig Geld hast, bei wem leihst Du dann Geld aus und wie oft?**

**Andere**

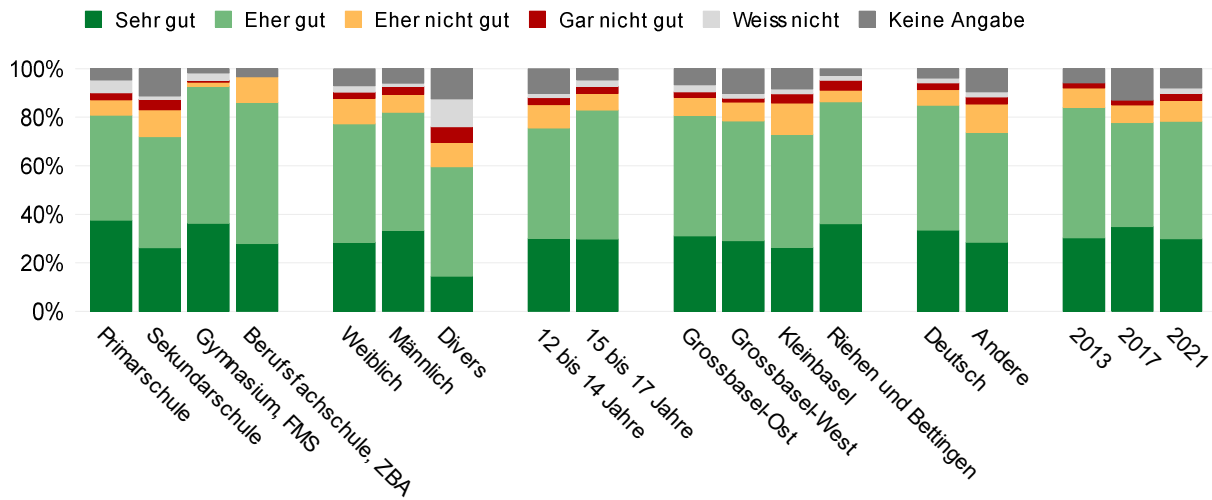
Antwort	Schule								Geschlecht						Alter in Jahren			
	Primar-schule		Sekundar-schule		Gymnasium, FMS		Berufsfach-schule, ZBA		Weiblich		Männlich		Divers		12 bis 14		15 bis 17	
	Anteil	+/-	Anteil	+/-	Anteil	+/-	Anteil	+/-	Anteil	+/-	Anteil	+/-	Anteil	+/-	Anteil	+/-	Anteil	+/-
Meistens	1,8	2,4	1,8	1,1	0,4	0,8	-	-	0,9	0,9	1,6	1,3	-	-	1,3	0,9	1,3	1,2
Oft	-	-	1,3	1,0	1,1	1,4	-	-	0,3	0,6	1,9	1,4	-	-	0,8	0,9	1,2	1,0
Selten	8,5	6,3	4,6	1,8	2,5	2,6	5,5	6,1	4,5	2,0	5,0	2,3	-	-	5,3	2,3	4,0	2,1
Nie	-	-	-	-	-	-	-	-	-	-	-	-	-	-	-	-	-	-
Keine Angabe	89,7	7,9	92,3	3,0	96,0	3,3	94,5	6,1	94,3	2,3	91,5	3,4	100,0	-	92,6	3,3	93,4	3,0
Anzahl Befragte	109		536		161		50		385		387		16		521		331	

Antwort	Wahlkreis								Familiensprache				Total					
	Grossbasel-Ost		Grossbasel-West		Kleinbasel		Riehen und Bettingen		Deutsch		Andere		2013		2017		2021	
	Anteil	+/-	Anteil	+/-	Anteil	+/-	Anteil	+/-	Anteil	+/-	Anteil	+/-	Anteil	+/-	Anteil	+/-	Anteil	+/-
Meistens	1,3	1,8	1,5	1,2	0,9	1,3	1,8	1,8	1,8	1,2	1,0	1,0	0,9	0,7	0,4	0,4	1,3	0,7
Oft	1,1	1,6	0,9	1,3	0,5	1,0	1,2	1,8	0,4	0,5	1,8	1,2	0,8	0,6	0,2	0,3	1,0	0,7
Selten	4,2	2,4	3,9	2,6	6,2	3,8	4,5	2,6	4,7	1,9	5,0	2,4	0,8	0,6	0,5	0,5	4,7	1,5
Nie	-	-	-	-	-	-	-	-	-	-	-	-	1,2	0,8	-	-	-	-
Keine Angabe	93,4	3,2	93,7	4,0	92,4	4,7	92,5	4,1	93,2	2,6	92,2	3,4	96,2	1,3	98,9	0,6	93,0	2,2
Anzahl Befragte	200		278		198		152		438		373		818		908		856	

**Frage 44:**

**Wie gefällt es Dir in der Schule?**

[Filterfrage: 2021 ohne Jugendliche, die eine Berufsfachschule besuchen.]



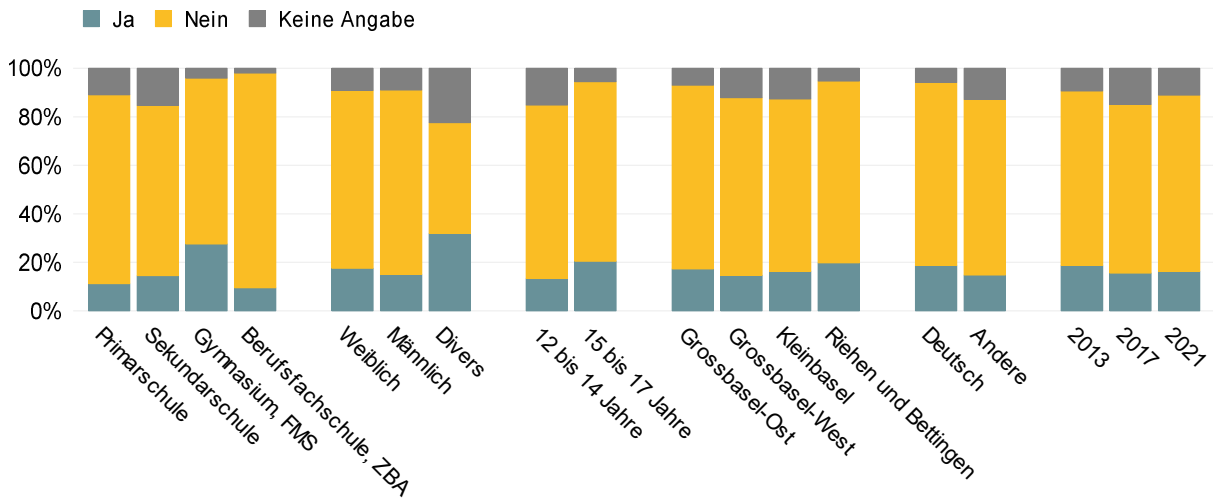
**F44: Wie gefällt es Dir in der Schule?**

[Filterfrage: 2021 ohne Jugendliche, die eine Berufsfachschule besuchen.]

Antwort	Schule								Geschlecht						Alter in Jahren			
	Primar-schule		Sekundar-schule		Gymnasium, FMS		Berufsfach-schule, ZBA		Weiblich		Männlich		Divers		12 bis 14		15 bis 17	
	Anteil	+/-	Anteil	+/-	Anteil	+/-	Anteil	+/-	Anteil	+/-	Anteil	+/-	Anteil	+/-	Anteil	+/-	Anteil	+/-
Sehr gut	37,5	10,2	26,3	5,8	36,3	7,1	27,9	5,7	28,4	5,8	33,3	5,6	14,5	19,6	30,1	5,7	29,8	5,3
Eher gut	43,3	9,9	45,7	5,0	56,4	4,9	58,3	16,3	48,9	5,8	48,8	4,8	45,2	25,4	45,5	4,7	53,2	5,4
Eher nicht gut	6,3	6,4	11,2	3,4	2,1	2,1	10,5	8,5	10,6	4,4	7,3	2,8	9,9	18,8	9,7	3,5	6,8	3,0
Gar nicht gut	2,9	2,5	4,2	2,2	0,4	0,8	-	-	2,5	1,9	3,3	2,0	6,5	12,8	2,9	1,6	2,9	2,4
Weiss nicht	5,3	4,3	1,3	0,9	3,0	3,0	-	-	2,6	2,0	1,3	1,3	11,5	21,4	1,7	1,2	2,7	1,9
Keine Angabe	4,7	5,9	11,3	5,1	1,7	2,5	3,3	4,2	7,0	3,4	6,0	3,9	12,4	15,4	10,2	5,1	4,6	3,0
Anzahl Befragte	109		536		161		25		375		375		14		521		307	

Antwort	Wahlkreis								Familiensprache				Total					
	Grossbasel-Ost		Grossbasel-West		Kleinbasel		Riehen und Bettingen		Deutsch		Andere		2013		2017		2021	
	Anteil	+/-	Anteil	+/-	Anteil	+/-	Anteil	+/-	Anteil	+/-	Anteil	+/-	Anteil	+/-	Anteil	+/-	Anteil	+/-
Sehr gut	31,1	6,9	29,1	6,8	26,4	7,6	36,2	8,8	33,5	5,9	28,4	5,1	30,3	4,1	34,9	4,7	29,9	4,2
Eher gut	49,6	6,8	49,3	5,9	46,7	7,9	50,2	8,7	51,5	5,2	45,3	5,2	53,9	4,4	42,9	4,5	48,5	3,8
Eher nicht gut	7,6	3,5	7,8	3,5	12,8	6,0	4,8	3,3	6,4	2,6	11,7	4,0	7,9	2,2	7,2	2,3	8,6	2,5
Gar nicht gut	2,3	2,6	1,7	1,3	3,8	3,2	4,1	4,3	2,8	1,7	2,9	1,9	2,1	1,1	2,0	0,8	3,0	1,4
Weiss nicht	2,9	2,4	1,9	1,9	2,0	1,9	1,9	2,7	2,0	1,2	2,2	1,9	-	-	-	-	2,1	1,1
Keine Angabe	6,6	5,2	10,2	6,9	8,3	4,3	2,9	3,0	3,9	2,6	9,5	4,2	5,8	3,0	13,0	3,9	8,0	3,4
Anzahl Befragte	197		267		189		150		430		357		818		908		831	

**Frage 47:**  
**Nimmst Du Nachhilfeunterricht oder Stützunterricht?**



**F47: Nimmst Du Nachhilfeunterricht oder Stützunterricht?**

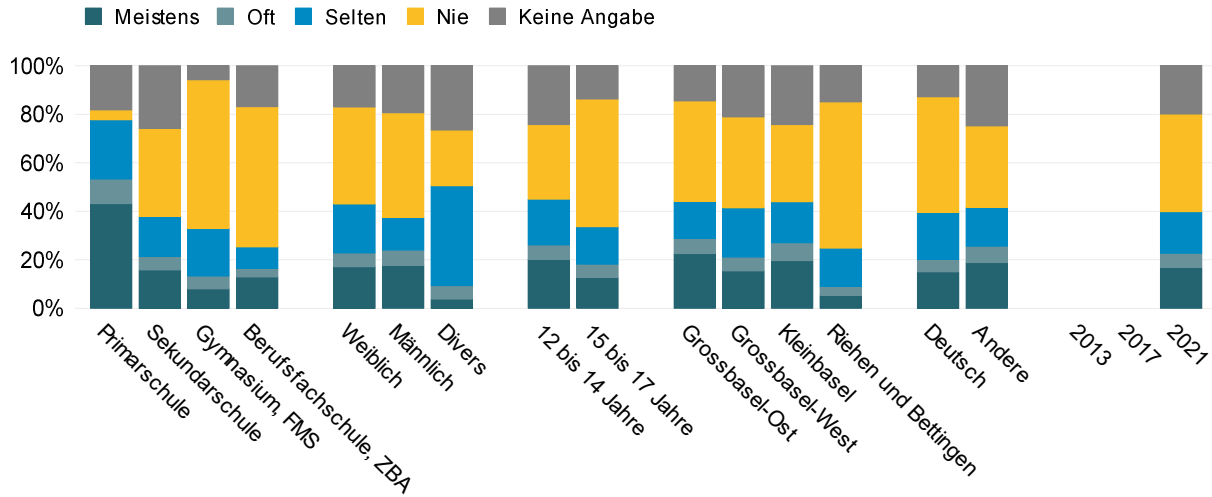
Antwort	Schule								Geschlecht						Alter in Jahren			
	Primar-schule		Sekundar-schule		Gymnasium, FMS		Berufsfach-schule, ZBA		Weiblich		Männlich		Divers		12 bis 14		15 bis 17	
	Anteil	+/-	Anteil	+/-	Anteil	+/-	Anteil	+/-	Anteil	+/-	Anteil	+/-	Anteil	+/-	Anteil	+/-	Anteil	+/-
Ja	11,2	5,4	14,5	4,7	27,6	7,3	9,5	6,0	17,6	4,5	15,0	5,0	31,9	25,8	13,3	4,6	20,5	5,5
Nein	77,8	11,7	70,2	5,4	68,3	8,6	88,6	5,7	73,3	5,0	76,0	5,3	45,7	30,2	71,5	5,7	73,9	5,8
Keine Angabe	11,0	10,0	15,3	5,7	4,1	4,5	1,9	3,7	9,2	3,8	9,0	4,4	22,4	22,0	15,2	6,0	5,6	3,4
Anzahl Befragte	109		536		161		50		385		387		16		521		331	

Antwort	Wahlkreis								Familiensprache				Total					
	Grossbasel-Ost		Grossbasel-West		Kleinbasel		Riehen und Bettingen		Deutsch		Andere		2013		2017		2021	
	Anteil	+/-	Anteil	+/-	Anteil	+/-	Anteil	+/-	Anteil	+/-	Anteil	+/-	Anteil	+/-	Anteil	+/-	Anteil	+/-
Ja	17,3	5,6	14,7	5,9	16,3	6,6	19,9	7,1	18,7	5,5	14,8	4,4	18,8	4,3	15,5	3,5	16,4	3,7
Nein	75,7	7,1	73,1	7,7	71,0	7,3	74,8	6,3	75,5	5,7	72,4	5,6	71,8	4,3	69,6	5,0	72,5	4,1
Keine Angabe	7,0	5,5	12,2	7,2	12,7	5,1	5,3	3,3	5,8	3,5	12,8	5,0	9,4	3,8	14,9	4,6	11,1	3,8
Anzahl Befragte	200		278		198		152		438		373		818		908		856	

**Frage 49a:**  
**Wie gehst Du zur Schule bzw. zur Arbeit?**

**Zu Fuss**

[Bis 2017 wurde diese Frage anders gestellt, die Antworten sind daher nicht vergleichbar.]



**F49a: Wie gehst Du zur Schule bzw. zur Arbeit?**

**Zu Fuss**

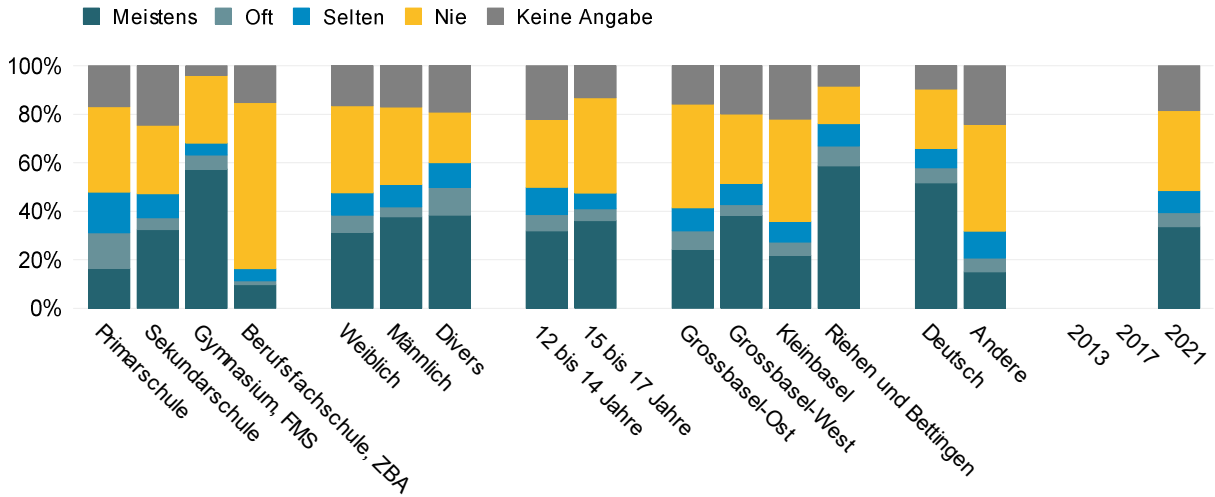
[Bis 2017 wurde diese Frage anders gestellt, die Antworten sind daher nicht vergleichbar.]

Antwort	Schule								Geschlecht						Alter in Jahren			
	Primar-schule		Sekundar-schule		Gymnasium, FMS		Berufsfach-schule, ZBA		Weiblich		Männlich		Divers		12 bis 14		15 bis 17	
	Anteil	+/-	Anteil	+/-	Anteil	+/-	Anteil	+/-	Anteil	+/-	Anteil	+/-	Anteil	+/-	Anteil	+/-	Anteil	+/-
Meistens	43,1	13,8	15,9	5,3	8,0	4,8	12,9	10,6	17,1	4,8	17,6	5,8	3,8	7,6	20,2	6,3	12,6	4,9
Oft	10,2	6,7	5,5	2,3	5,3	3,3	3,6	4,2	5,6	3,0	6,4	2,6	5,6	10,5	6,0	2,7	5,6	2,3
Selten	24,5	11,4	16,5	4,2	19,7	6,3	8,8	7,1	20,2	4,8	13,4	4,1	41,1	28,0	18,9	4,2	15,4	4,9
Nie	4,1	3,7	36,3	6,4	61,2	9,8	57,9	14,9	40,1	7,1	43,2	7,5	23,0	31,4	30,7	7,5	52,7	7,4
Keine Angabe	18,2	10,6	25,9	6,6	5,9	4,6	16,8	10,2	17,0	5,0	19,4	5,5	26,5	21,7	24,3	6,6	13,7	5,3
Anzahl Befragte	109		536		161		50		385		387		16		521		331	

Antwort	Wahlkreis								Familiensprache				Total					
	Grossbasel-Ost		Grossbasel-West		Kleinbasel		Riehen und Bettingen		Deutsch		Andere		2013		2017		2021	
	Anteil	+/-	Anteil	+/-	Anteil	+/-	Anteil	+/-	Anteil	+/-	Anteil	+/-	Anteil	+/-	Anteil	+/-	Anteil	+/-
Meistens	22,5	7,7	15,4	6,5	19,6	7,7	5,3	5,6	15,0	5,0	18,8	5,4	-	-	-	-	16,9	4,3
Oft	6,3	4,4	5,7	2,9	7,4	3,7	3,8	3,0	5,2	2,5	6,8	2,8	-	-	-	-	5,8	1,8
Selten	15,4	5,9	20,4	5,4	16,9	6,0	15,7	9,4	19,4	4,8	16,0	4,4	-	-	-	-	17,3	3,3
Nie	41,3	9,0	37,4	8,8	31,8	9,5	60,3	13,1	47,6	7,7	33,6	6,6	-	-	-	-	40,2	5,9
Keine Angabe	14,5	7,8	21,1	7,1	24,3	7,1	14,9	6,6	12,8	4,2	24,8	6,3	-	-	-	-	19,9	4,7
Anzahl Befragte	200		278		198		152		438		373		-		-		856	

**Frage 49b:**  
**Wie gehst Du zur Schule bzw. zur Arbeit?**  
**Mit dem Velo oder E-Bike**

[Bis 2017 wurde diese Frage anders gestellt, die Antworten sind daher nicht vergleichbar.]



**F49b: Wie gehst Du zur Schule bzw. zur Arbeit?**  
**Mit dem Velo oder E-Bike**

[Bis 2017 wurde diese Frage anders gestellt, die Antworten sind daher nicht vergleichbar.]

Antwort	Schule								Geschlecht						Alter in Jahren			
	Primar-schule		Sekundar-schule		Gymnasium, FMS		Berufsfach-schule, ZBA		Weiblich		Männlich		Divers		12 bis 14		15 bis 17	
	Anteil	+/-	Anteil	+/-	Anteil	+/-	Anteil	+/-	Anteil	+/-	Anteil	+/-	Anteil	+/-	Anteil	+/-	Anteil	+/-
Meistens	16,5	9,6	32,4	9,5	57,4	11,2	9,8	12,5	31,2	8,4	37,7	9,4	38,4	29,3	32,0	9,5	36,2	11,4
Oft	14,7	6,8	4,9	2,4	5,8	4,0	1,6	2,7	7,2	3,2	4,2	2,1	11,5	16,3	6,7	2,5	4,8	2,5
Selten	16,7	3,6	9,9	2,8	4,9	3,8	4,9	4,5	9,3	3,1	9,1	3,0	10,2	13,5	11,2	2,7	6,5	2,8
Nie	35,2	12,8	28,1	6,0	27,9	7,8	68,5	12,2	35,8	6,3	32,0	7,4	20,8	22,9	27,9	6,0	39,4	9,2
Keine Angabe	16,8	9,3	24,6	7,2	4,0	3,3	15,2	11,0	16,6	5,0	17,0	5,9	19,2	19,0	22,2	6,9	13,1	5,7
Anzahl Befragte	109		536		161		50		385		387		16		521		331	

Antwort	Wahlkreis								Familien-sprache				Total					
	Grossbasel-Ost		Grossbasel-West		Kleinbasel		Riehen und Bettingen		Deutsch		Andere		2013		2017		2021	
	Anteil	+/-	Anteil	+/-	Anteil	+/-	Anteil	+/-	Anteil	+/-	Anteil	+/-	Anteil	+/-	Anteil	+/-	Anteil	+/-
Meistens	24,3	8,9	38,2	11,1	21,9	7,3	58,7	13,4	51,7	8,7	15,1	6,4	-	-	-	-	33,6	7,4
Oft	7,6	5,3	4,5	2,8	5,4	3,5	8,2	3,8	6,2	2,5	5,6	2,6	-	-	-	-	5,8	1,9
Selten	9,5	4,3	8,9	3,3	8,6	4,1	9,3	5,8	8,1	3,0	11,1	3,3	-	-	-	-	9,1	2,1
Nie	42,8	9,6	28,5	6,3	42,1	9,5	15,4	7,8	24,3	6,1	44,1	6,9	-	-	-	-	32,9	5,5
Keine Angabe	15,8	7,9	20,0	8,0	22,0	7,4	8,4	5,7	9,7	4,0	24,2	6,2	-	-	-	-	18,5	4,9
Anzahl Befragte	200		278		198		152		438		373		-		-		856	

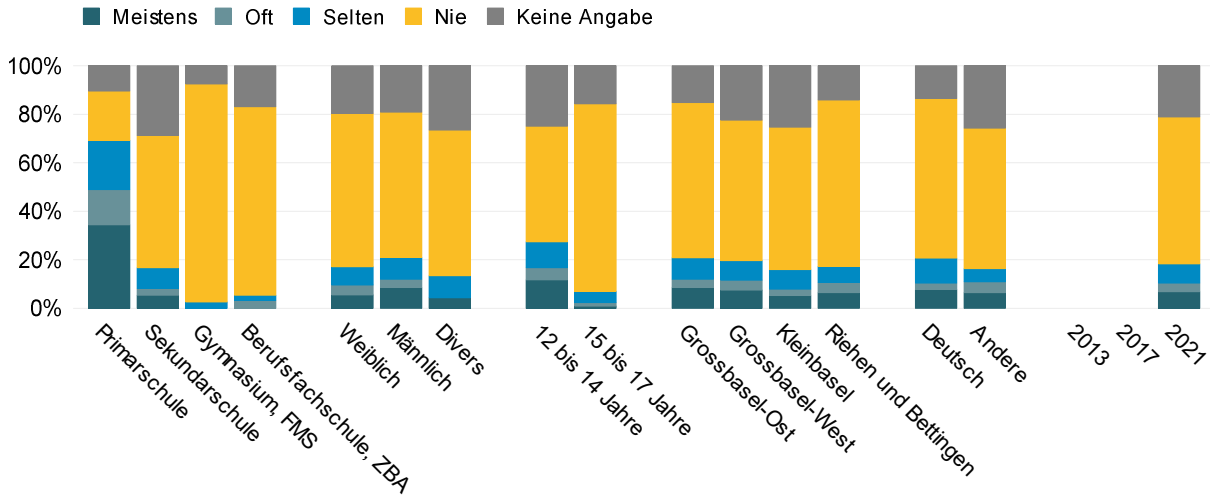


**Frage 49c:**

**Wie gehst Du zur Schule bzw. zur Arbeit?**

**Mit dem Trottnett, (E-)Scooter oder Skateboard**

[Bis 2017 wurde diese Frage anders gestellt, die Antworten sind daher nicht vergleichbar.]



**F49c: Wie gehst Du zur Schule bzw. zur Arbeit?**

**Mit dem Trottnett, (E-)Scooter oder Skateboard**

[Bis 2017 wurde diese Frage anders gestellt, die Antworten sind daher nicht vergleichbar.]

Antwort	Schule								Geschlecht						Alter in Jahren			
	Primar-schule		Sekundar-schule		Gymnasium, FMS		Berufsfach-schule, ZBA		Weiblich		Männlich		Divers		12 bis 14		15 bis 17	
	Anteil	+/-	Anteil	+/-	Anteil	+/-	Anteil	+/-	Anteil	+/-	Anteil	+/-	Anteil	+/-	Anteil	+/-	Anteil	+/-
Meistens	34,4	18,8	5,4	2,5	-	-	-	-	5,6	3,6	8,6	4,4	4,3	8,7	11,7	5,8	0,9	0,9
Oft	14,5	6,4	2,7	1,3	-	-	3,3	3,6	4,1	2,0	3,4	2,0	-	-	5,1	2,1	1,5	1,3
Selten	20,4	9,5	8,6	2,6	2,6	2,7	2,1	3,9	7,6	3,5	8,9	2,8	9,1	12,9	10,7	3,3	4,6	2,7
Nie	20,3	11,6	54,5	6,7	89,9	6,0	77,8	10,7	63,2	7,6	59,9	7,8	60,0	25,4	47,6	8,5	77,3	7,2
Keine Angabe	10,4	10,1	28,8	6,9	7,5	5,4	16,8	10,2	19,6	5,3	19,2	6,1	26,5	21,7	24,9	7,0	15,7	5,8
Anzahl Befragte	109		536		161		50		385		387		16		521		331	

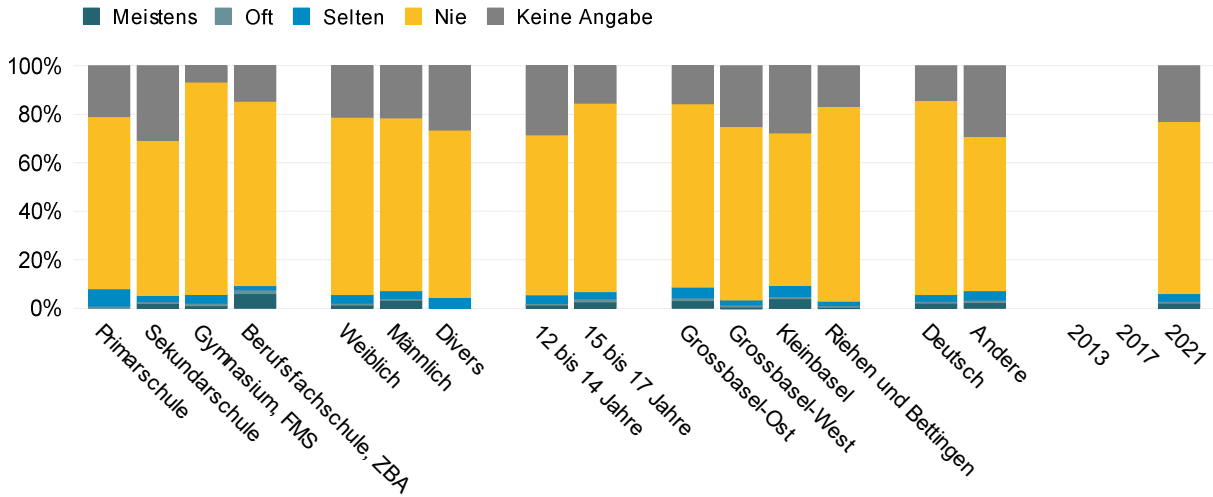
Antwort	Wahlkreis								Familiensprache				Total					
	Grossbasel-Ost		Grossbasel-West		Kleinbasel		Riehen und Bettingen		Deutsch		Andere		2013		2017		2021	
	Anteil	+/-	Anteil	+/-	Anteil	+/-	Anteil	+/-	Anteil	+/-	Anteil	+/-	Anteil	+/-	Anteil	+/-	Anteil	+/-
Meistens	8,6	5,5	7,5	8,1	5,3	3,1	6,4	7,8	7,7	4,1	6,5	3,9	-	-	-	-	6,9	3,5
Oft	3,4	2,5	4,1	2,2	2,6	3,0	4,3	4,1	2,6	1,5	4,5	2,5	-	-	-	-	3,5	1,4
Selten	8,9	3,9	8,1	4,3	8,1	4,0	6,6	4,9	10,4	3,7	5,4	2,5	-	-	-	-	8,0	2,3
Nie	64,0	9,4	57,8	10,9	58,7	9,0	68,5	13,2	65,8	8,1	57,8	7,0	-	-	-	-	60,5	6,7
Keine Angabe	15,2	7,3	22,5	8,9	25,4	7,1	14,2	6,7	13,5	4,4	25,8	6,6	-	-	-	-	21,1	5,0
Anzahl Befragte	200		278		198		152		438		373		-		-		856	

**Frage 49d:**

**Wie gehst Du zur Schule bzw. zur Arbeit?**

**Mit dem Mofa, Roller oder Motorrad**

[Bis 2017 wurde diese Frage anders gestellt, die Antworten sind daher nicht vergleichbar.]



**F49d: Wie gehst Du zur Schule bzw. zur Arbeit?**

**Mit dem Mofa, Roller oder Motorrad**

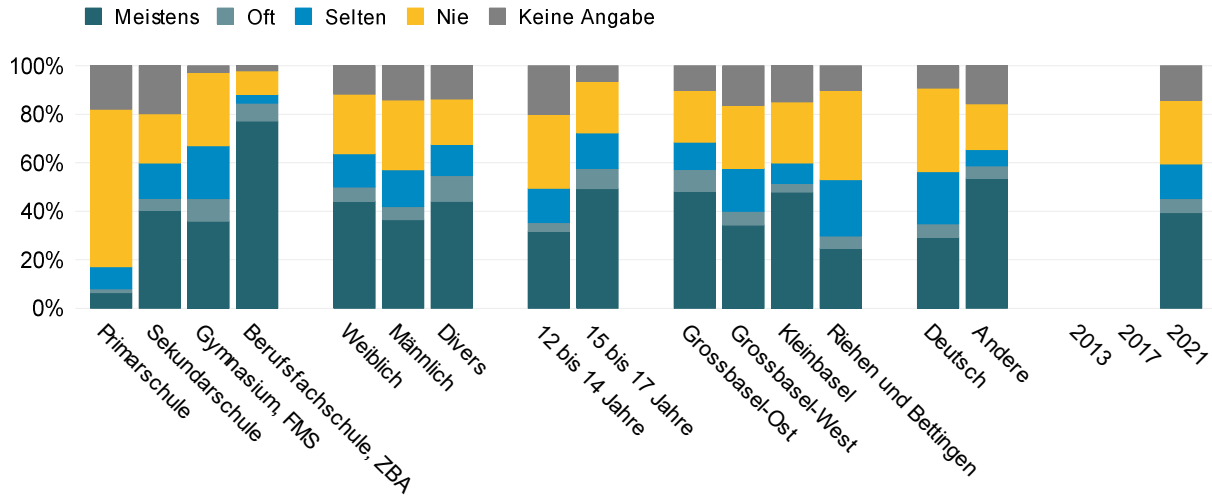
[Bis 2017 wurde diese Frage anders gestellt, die Antworten sind daher nicht vergleichbar.]

Antwort	Schule								Geschlecht						Alter in Jahren			
	Primar-schule		Sekundar-schule		Gymnasium, FMS		Berufsfach-schule, ZBA		Weiblich		Männlich		Divers		12 bis 14		15 bis 17	
	Anteil	+/-	Anteil	+/-	Anteil	+/-	Anteil	+/-	Anteil	+/-	Anteil	+/-	Anteil	+/-	Anteil	+/-	Anteil	+/-
Meistens	-	-	2,2	1,4	1,0	1,3	6,0	5,1	1,4	1,2	3,3	1,9	-	-	1,8	1,2	2,6	1,7
Oft	1,0	1,9	0,6	0,6	1,1	1,5	1,6	3,3	0,7	0,8	0,8	0,9	-	-	0,4	0,5	1,4	1,2
Selten	7,1	5,3	2,5	1,6	3,7	3,2	1,6	2,7	3,4	2,1	3,1	1,6	4,6	9,2	3,4	2,0	2,8	1,7
Nie	71,0	8,7	64,0	6,7	87,4	6,6	76,0	11,1	73,2	5,3	71,3	6,4	68,9	23,1	65,9	6,4	77,8	6,6
Keine Angabe	20,9	11,1	30,7	6,7	6,8	5,1	14,7	10,2	21,2	5,4	21,5	6,0	26,5	21,7	28,5	6,9	15,4	5,9
Anzahl Befragte	109		536		161		50		385		387		16		521		331	

Antwort	Wahlkreis								Familiensprache				Total					
	Grossbasel-Ost		Grossbasel-West		Kleinbasel		Riehen und Bettingen		Deutsch		Andere		2013		2017		2021	
	Anteil	+/-	Anteil	+/-	Anteil	+/-	Anteil	+/-	Anteil	+/-	Anteil	+/-	Anteil	+/-	Anteil	+/-	Anteil	+/-
Meistens	3,2	3,1	0,6	1,2	3,9	2,9	0,7	1,3	2,1	1,5	2,3	1,8	-	-	-	-	2,1	1,0
Oft	1,1	1,5	0,8	1,1	0,9	1,3	0,5	1,1	0,7	0,8	1,0	1,1	-	-	-	-	0,8	0,6
Selten	4,3	3,0	2,0	1,7	4,6	3,0	1,7	2,4	2,8	1,7	3,9	2,2	-	-	-	-	3,2	1,3
Nie	75,6	6,9	71,5	8,6	62,8	7,3	80,4	7,7	80,0	5,0	63,6	6,2	-	-	-	-	70,9	5,0
Keine Angabe	15,7	6,7	25,1	7,9	27,7	8,0	16,8	7,2	14,3	4,4	29,1	6,7	-	-	-	-	23,0	5,0
Anzahl Befragte	200		278		198		152		438		373		-		-		856	

**Frage 49e:**  
**Wie gehst Du zur Schule bzw. zur Arbeit?**  
**Mit Tram, Bus oder Zug**

[Bis 2017 wurde diese Frage anders gestellt, die Antworten sind daher nicht vergleichbar.]



**F49e: Wie gehst Du zur Schule bzw. zur Arbeit?**  
**Mit Tram, Bus oder Zug**

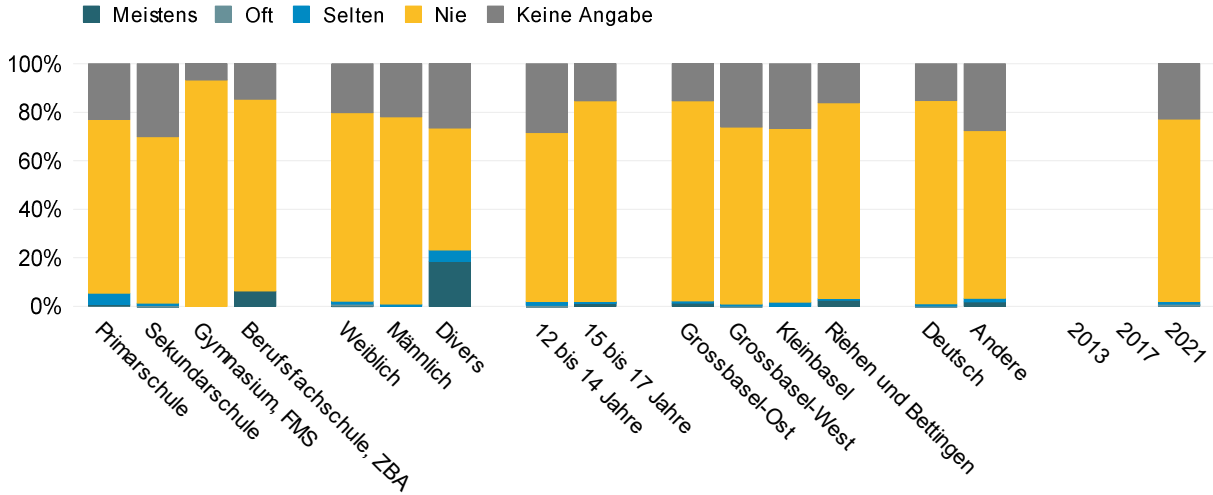
[Bis 2017 wurde diese Frage anders gestellt, die Antworten sind daher nicht vergleichbar.]

Antwort	Schule								Geschlecht						Alter in Jahren			
	Primar-schule		Sekundar-schule		Gymnasium, FMS		Berufsfach-schule, ZBA		Weiblich		Männlich		Divers		12 bis 14		15 bis 17	
	Anteil	+/-	Anteil	+/-	Anteil	+/-	Anteil	+/-	Anteil	+/-	Anteil	+/-	Anteil	+/-	Anteil	+/-	Anteil	+/-
Meistens	6,4	3,3	40,4	7,3	35,9	8,2	77,2	11,3	44,0	8,0	36,5	7,1	44,0	27,1	31,7	7,2	49,3	8,8
Oft	1,6	2,1	4,9	1,7	9,3	4,3	7,4	5,5	6,0	2,6	5,4	2,5	10,7	15,0	3,7	1,5	8,3	2,7
Selten	9,1	4,0	14,5	4,1	21,8	6,2	3,6	4,5	13,7	3,9	15,3	3,9	12,9	15,0	14,0	4,0	14,6	4,7
Nie	65,0	10,4	20,4	5,4	30,3	7,7	9,8	10,0	24,5	6,7	28,7	6,0	18,7	31,6	30,5	7,0	21,2	6,3
Keine Angabe	17,9	9,0	19,8	5,9	2,8	2,6	2,1	4,3	11,8	4,0	14,1	5,1	13,7	14,9	20,1	5,9	6,5	3,6
Anzahl Befragte	109		536		161		50		385		387		16		521		331	

Antwort	Wahlkreis								Familiensprache				Total					
	Grossbasel-Ost		Grossbasel-West		Kleinbasel		Riehen und Bettingen		Deutsch		Andere		2013		2017		2021	
	Anteil	+/-	Anteil	+/-	Anteil	+/-	Anteil	+/-	Anteil	+/-	Anteil	+/-	Anteil	+/-	Anteil	+/-	Anteil	+/-
Meistens	48,2	10,3	34,3	8,5	47,9	9,7	24,8	11,3	29,3	5,9	53,5	8,0	-	-	-	-	39,5	6,0
Oft	9,0	3,9	5,7	2,9	3,7	2,6	5,0	3,1	5,6	2,5	5,2	2,3	-	-	-	-	5,7	1,6
Selten	11,3	5,7	17,7	5,8	8,3	3,6	23,2	7,3	21,5	4,2	6,7	3,5	-	-	-	-	14,3	3,1
Nie	21,3	7,9	26,0	7,6	25,2	8,7	36,9	11,7	34,4	5,5	18,9	5,8	-	-	-	-	26,2	5,0
Keine Angabe	10,2	6,0	16,4	7,4	14,9	6,1	10,1	4,4	9,2	3,5	15,6	5,8	-	-	-	-	14,2	4,1
Anzahl Befragte	200		278		198		152		438		373		-		-		856	

**Frage 49f:**  
**Wie gehst Du zur Schule bzw. zur Arbeit?**  
**Mit dem Taxi**

[Bis 2017 wurde diese Frage anders gestellt, die Antworten sind daher nicht vergleichbar.]



**F49f: Wie gehst Du zur Schule bzw. zur Arbeit?**  
**Mit dem Taxi**

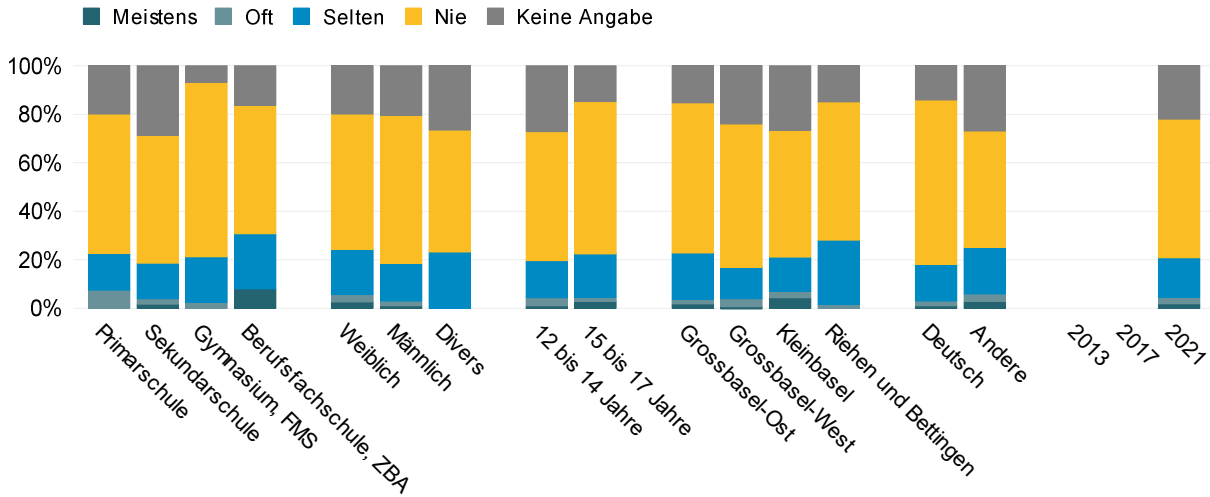
[Bis 2017 wurde diese Frage anders gestellt, die Antworten sind daher nicht vergleichbar.]

Antwort	Schule								Geschlecht						Alter in Jahren			
	Primar-schule		Sekundar-schule		Gymnasium, FMS		Berufsfach-schule, ZBA		Weiblich		Männlich		Divers		12 bis 14		15 bis 17	
	Anteil	+/-	Anteil	+/-	Anteil	+/-	Anteil	+/-	Anteil	+/-	Anteil	+/-	Anteil	+/-	Anteil	+/-	Anteil	+/-
Meistens	0,8	1,6	0,2	0,4	-	-	6,4	8,9	0,7	1,1	-	-	18,7	31,6	0,2	0,3	1,7	2,2
Oft	-	-	0,2	0,3	-	-	-	-	0,2	0,5	-	-	-	-	0,2	0,4	-	-
Selten	4,6	4,3	0,9	0,8	-	-	-	-	1,1	1,0	0,9	1,1	4,6	9,2	1,7	1,2	0,2	0,5
Nie	71,6	11,1	68,6	6,8	93,2	5,1	78,9	10,8	77,7	5,3	77,1	6,2	50,2	27,9	69,6	6,8	82,7	6,1
Keine Angabe	23,0	12,5	30,1	6,8	6,8	5,1	14,7	7,8	20,3	5,1	21,9	6,2	26,5	21,7	28,4	7,0	15,3	5,7
Anzahl Befragte	109		536		161		50		385		387		16		521		331	

Antwort	Wahlkreis								Familiensprache				Total					
	Grossbasel-Ost		Grossbasel-West		Kleinbasel		Riehen und Bettingen		Deutsch		Andere		2013		2017		2021	
	Anteil	+/-	Anteil	+/-	Anteil	+/-	Anteil	+/-	Anteil	+/-	Anteil	+/-	Anteil	+/-	Anteil	+/-	Anteil	+/-
Meistens	1,4	2,1	-	-	-	-	2,6	5,2	-	-	1,9	2,2	-	-	-	-	0,8	1,0
Oft	-	-	0,3	0,6	-	-	-	-	0,2	0,4	-	-	-	-	-	-	0,1	0,2
Selten	0,8	1,1	0,6	0,8	1,8	2,0	0,7	1,4	0,8	0,8	1,4	1,3	-	-	-	-	1,0	0,7
Nie	82,5	7,4	73,0	8,0	71,6	7,5	80,6	7,6	83,9	4,7	69,1	6,7	-	-	-	-	75,1	5,0
Keine Angabe	15,2	7,2	26,1	8,1	26,7	7,8	16,1	6,6	15,1	4,6	27,6	6,6	-	-	-	-	22,9	5,0
Anzahl Befragte	200		278		198		152		438		373		-		-		856	

**Frage 49g:**  
**Wie gehst Du zur Schule bzw. zur Arbeit?**  
**Ich werde mit dem Auto hinggebracht**

[Bis 2017 wurde diese Frage anders gestellt, die Antworten sind daher nicht vergleichbar.]



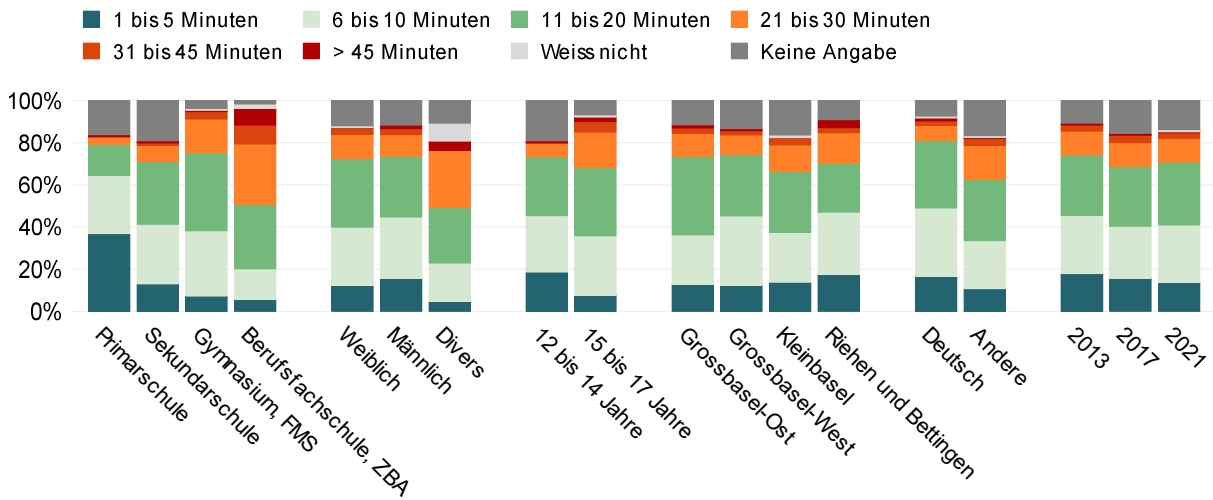
**F49g: Wie gehst Du zur Schule bzw. zur Arbeit?**  
**Ich werde mit dem Auto hinggebracht**

[Bis 2017 wurde diese Frage anders gestellt, die Antworten sind daher nicht vergleichbar.]

Antwort	Schule								Geschlecht						Alter in Jahren			
	Primar-schule		Sekundar-schule		Gymnasium, FMS		Berufsfach-schule, ZBA		Weiblich		Männlich		Divers		12 bis 14		15 bis 17	
	Anteil	+/-	Anteil	+/-	Anteil	+/-	Anteil	+/-	Anteil	+/-	Anteil	+/-	Anteil	+/-	Anteil	+/-	Anteil	+/-
Meistens	-	-	1,8	1,0	-	-	8,0	4,4	2,6	1,8	1,1	1,1	-	-	1,0	0,8	2,9	1,9
Oft	7,5	3,7	2,2	1,1	2,5	2,8	-	-	3,0	1,7	1,9	1,2	-	-	3,4	1,4	1,7	1,6
Selten	15,1	9,5	14,6	3,0	18,7	7,0	22,7	10,4	18,7	4,6	15,5	4,2	23,3	21,4	15,3	3,4	17,9	4,7
Nie	57,4	11,0	52,7	5,9	71,8	6,8	53,0	14,8	55,7	6,9	61,1	6,0	50,2	29,6	53,2	6,1	62,8	6,6
Keine Angabe	19,9	10,7	28,8	6,7	6,9	5,2	16,3	9,4	20,0	5,2	20,5	5,8	26,5	21,7	27,2	6,7	14,7	5,6
Anzahl Befragte	109		536		161		50		385		387		16		521		331	

Antwort	Wahlkreis								Familiensprache				Total					
	Grossbasel-Ost		Grossbasel-West		Kleinbasel		Riehen und Bettingen		Deutsch		Andere		2013		2017		2021	
	Anteil	+/-	Anteil	+/-	Anteil	+/-	Anteil	+/-	Anteil	+/-	Anteil	+/-	Anteil	+/-	Anteil	+/-	Anteil	+/-
Meistens	1,9	2,3	0,6	0,8	4,3	3,0	-	-	1,0	1,0	3,0	1,8	-	-	-	-	1,8	0,9
Oft	1,9	1,7	3,4	1,8	2,7	2,3	1,8	1,9	2,0	1,2	3,0	1,8	-	-	-	-	2,6	1,0
Selten	19,0	6,2	13,0	4,2	14,1	5,7	26,4	8,2	15,2	3,8	19,1	4,1	-	-	-	-	16,3	2,9
Nie	61,9	7,7	59,0	8,4	52,2	7,7	57,0	8,4	67,7	4,8	48,0	5,7	-	-	-	-	57,2	4,6
Keine Angabe	15,2	7,2	24,0	8,3	26,6	7,3	14,9	6,6	14,1	4,5	27,0	6,2	-	-	-	-	22,0	4,8
Anzahl Befragte	200		278		198		152		438		373		-		-		856	

**Frage 50:**  
**Wie lange hast Du normalerweise zur Schule?**  
 [Bis 2017 ohne Antwortoption «Weiss nicht»]

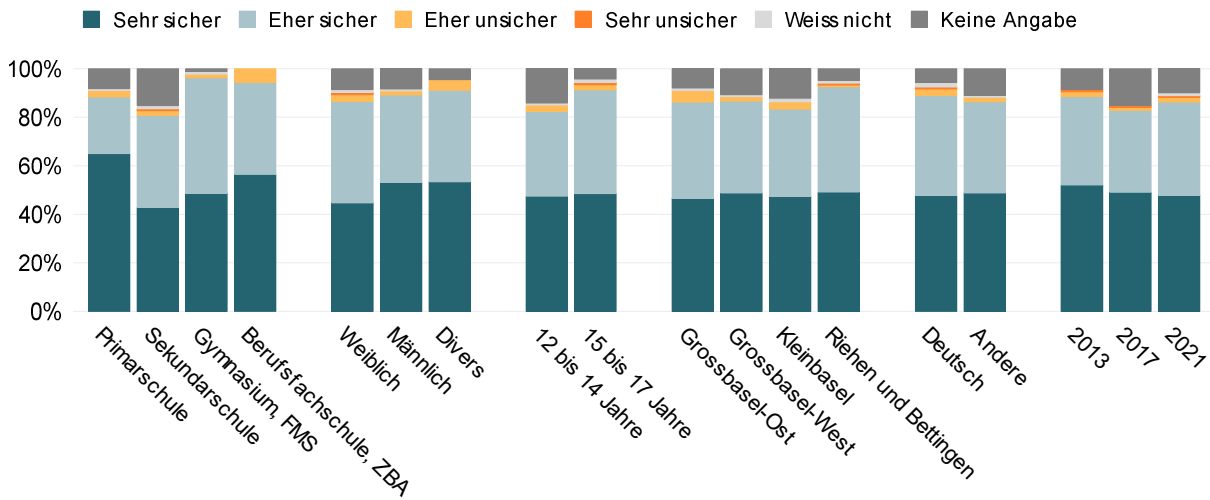


**F50: Wie lange hast Du normalerweise zur Schule?**  
 [Bis 2017 ohne Antwortoption «Weiss nicht»]

Antwort	Schule								Geschlecht						Alter in Jahren			
	Primar-schule		Sekundar-schule		Gymnasium, FMS		Berufsfach-schule, ZBA		Weiblich		Männlich		Divers		12 bis 14		15 bis 17	
	Anteil	+/-	Anteil	+/-	Anteil	+/-	Anteil	+/-	Anteil	+/-	Anteil	+/-	Anteil	+/-	Anteil	+/-	Anteil	+/-
1 bis 5 Minuten	36,9	9,4	13,1	3,3	7,3	5,7	5,5	7,4	12,3	3,7	15,6	4,6	4,7	9,5	18,7	4,5	7,6	3,7
6 bis 10 Minuten	27,6	9,2	28,2	4,4	30,9	8,9	14,7	13,2	27,6	5,2	29,1	5,3	18,1	17,0	26,7	4,8	28,2	5,7
11 bis 20 Minuten	14,7	7,1	29,7	5,0	37,0	9,8	30,5	11,6	32,4	6,3	28,9	5,3	26,5	21,7	27,9	5,3	32,4	6,4
21 bis 30 Minuten	3,6	3,6	7,8	2,5	16,0	7,5	28,7	13,8	11,5	4,4	10,2	3,7	27,0	32,1	6,5	2,3	16,8	5,4
31 bis 45 Minuten	-	-	1,7	1,2	4,1	2,6	9,0	8,7	3,2	2,5	2,9	1,6	-	-	0,9	0,8	5,0	2,6
> 45 Minuten	1,0	1,9	0,4	0,5	0,4	0,8	8,0	7,5	0,8	1,0	1,7	2,1	4,3	8,7	0,2	0,4	2,5	2,2
Weiss nicht	-	-	-	-	0,5	1,0	1,9	3,7	0,2	0,5	-	-	8,6	16,5	-	-	0,7	1,0
Keine Angabe	16,2	13,1	19,2	6,6	3,8	2,6	1,6	2,7	11,9	4,1	11,7	5,4	10,7	15,0	19,1	6,8	6,8	3,7
Anzahl Befragte	109		536		161		50		385		387		16		521		331	

Antwort	Wahlkreis								Familiensprache				Total					
	Grossbasel-Ost		Grossbasel-West		Kleinbasel		Riehen und Bettingen		Deutsch		Andere		2013		2017		2021	
	Anteil	+/-	Anteil	+/-	Anteil	+/-	Anteil	+/-	Anteil	+/-	Anteil	+/-	Anteil	+/-	Anteil	+/-	Anteil	+/-
1 bis 5 Minuten	12,7	4,9	12,4	5,7	13,7	6,3	17,5	7,3	16,7	4,5	10,8	3,7	17,9	5,4	15,6	3,0	13,7	3,3
6 bis 10 Minuten	23,6	6,8	32,8	7,8	23,7	7,7	29,5	9,1	32,3	4,9	22,7	4,7	27,6	4,8	24,8	3,9	27,4	3,6
11 bis 20 Minuten	37,3	6,9	29,1	6,8	29,1	8,4	23,1	8,7	32,3	5,1	29,0	5,5	28,6	4,9	28,4	4,4	29,7	4,1
21 bis 30 Minuten	11,0	5,7	9,3	4,6	12,5	6,2	14,6	7,9	7,2	3,0	16,1	4,7	11,3	3,0	11,2	3,4	11,2	2,9
31 bis 45 Minuten	2,5	2,6	2,1	2,4	3,4	2,9	2,4	2,2	2,0	1,7	3,9	2,4	3,2	1,5	4,2	2,7	2,7	1,4
> 45 Minuten	1,4	2,1	0,8	1,2	-	-	3,8	5,5	2,1	2,0	0,4	0,7	0,6	0,5	0,3	0,3	1,2	1,0
Weiss nicht	-	-	-	-	1,2	1,7	-	-	0,2	0,4	0,4	0,9	-	-	-	-	0,3	0,4
Keine Angabe	11,5	6,4	13,4	7,6	16,4	7,6	9,1	4,9	7,4	3,3	16,6	5,8	10,7	4,2	15,6	4,8	13,9	4,4
Anzahl Befragte	200		278		198		152		438		373		818		908		856	

**Frage 51:**  
**Wie sicher findest Du Deinen Schulweg bzw. Arbeitsweg?**  
 [Bis 2017 ohne Antwortoption «Weiss nicht»]



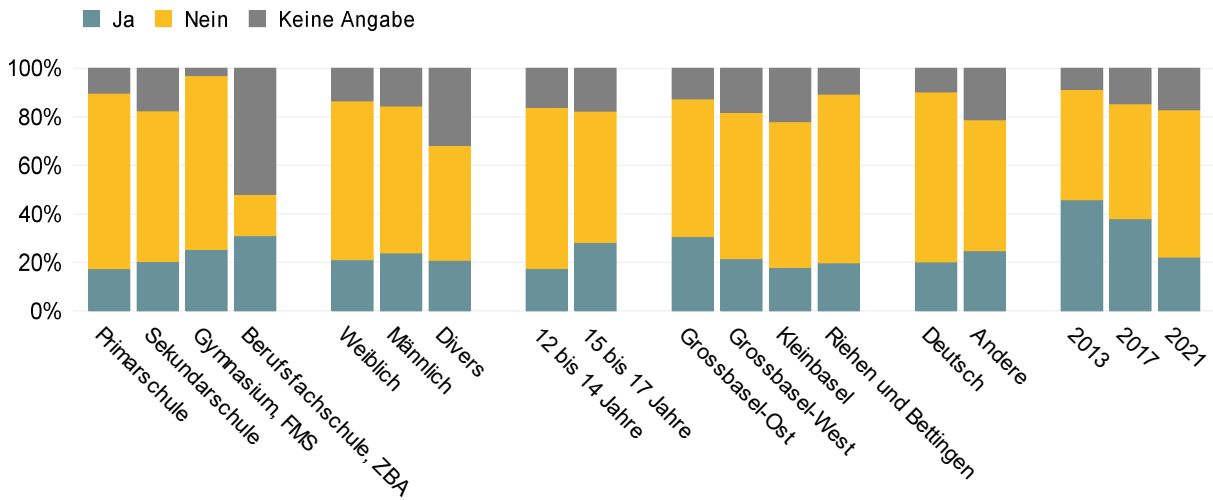
**F51: Wie sicher findest Du Deinen Schulweg bzw. Arbeitsweg?**  
 [Bis 2017 ohne Antwortoption «Weiss nicht»]

Antwort	Schule								Geschlecht						Alter in Jahren			
	Primar-schule		Sekundar-schule		Gymnasium, FMS		Berufsfach-schule, ZBA		Weiblich		Männlich		Divers		12 bis 14		15 bis 17	
	Anteil	+/-	Anteil	+/-	Anteil	+/-	Anteil	+/-	Anteil	+/-	Anteil	+/-	Anteil	+/-	Anteil	+/-	Anteil	+/-
Sehr sicher	65,0	14,5	42,8	5,0	48,7	5,4	56,5	16,4	44,7	6,2	53,2	5,2	53,4	30,1	47,4	6,6	48,6	5,7
Eher sicher	23,4	7,6	38,0	4,7	47,6	5,7	37,8	16,9	41,9	5,4	35,9	5,3	37,8	31,2	35,0	5,3	42,8	5,7
Eher unsicher	2,6	3,5	2,5	1,6	1,4	1,9	5,7	5,8	3,3	2,1	1,8	1,5	4,3	8,7	2,6	1,7	2,7	1,8
Sehr unsicher	-	-	0,2	0,4	-	-	-	-	0,2	0,5	-	-	-	-	-	-	0,2	0,5
Weiss nicht	0,8	1,6	1,3	0,9	1,1	1,5	-	-	1,2	1,0	0,7	0,8	-	-	0,8	0,7	1,5	1,2
Keine Angabe	8,2	9,5	15,2	5,7	1,1	1,6	-	-	8,6	3,7	8,3	4,3	4,5	9,0	14,2	5,9	4,2	3,2
Anzahl Befragte	109		536		161		50		385		387		16		521		331	

Antwort	Wahlkreis								Familiensprache				Total					
	Grossbasel-Ost		Grossbasel-West		Kleinbasel		Riehen und Bettingen		Deutsch		Andere		2013		2017		2021	
	Anteil	+/-	Anteil	+/-	Anteil	+/-	Anteil	+/-	Anteil	+/-	Anteil	+/-	Anteil	+/-	Anteil	+/-	Anteil	+/-
Sehr sicher	46,7	8,4	48,7	7,5	47,4	8,3	49,2	10,0	47,7	6,1	48,8	5,8	52,1	4,5	49,1	4,0	47,8	4,4
Eher sicher	39,5	6,1	37,9	6,6	35,9	7,2	43,6	10,5	41,3	5,5	37,6	5,0	36,4	3,9	33,7	4,0	38,4	3,9
Eher unsicher	4,9	3,7	2,0	2,0	3,1	2,4	0,5	1,1	3,3	2,0	2,2	1,5	2,0	1,0	1,9	0,9	2,6	1,2
Sehr unsicher	-	-	-	-	-	-	0,7	1,4	0,2	0,4	-	-	0,8	0,6	0,1	0,2	0,1	0,2
Weiss nicht	0,9	1,2	0,6	0,8	1,4	1,6	1,2	1,6	1,8	1,2	0,5	0,6	-	-	-	-	1,1	0,6
Keine Angabe	7,9	5,7	10,7	6,6	12,2	5,7	4,7	4,6	5,8	3,3	10,9	4,7	8,7	3,7	15,1	4,8	10,0	3,8
Anzahl Befragte	200		278		198		152		438		373		818		908		856	

**Frage 54:**

**Hast Du Dich bereits für eine Ausbildung, eine Lehre oder ein Studienfach entschieden?**



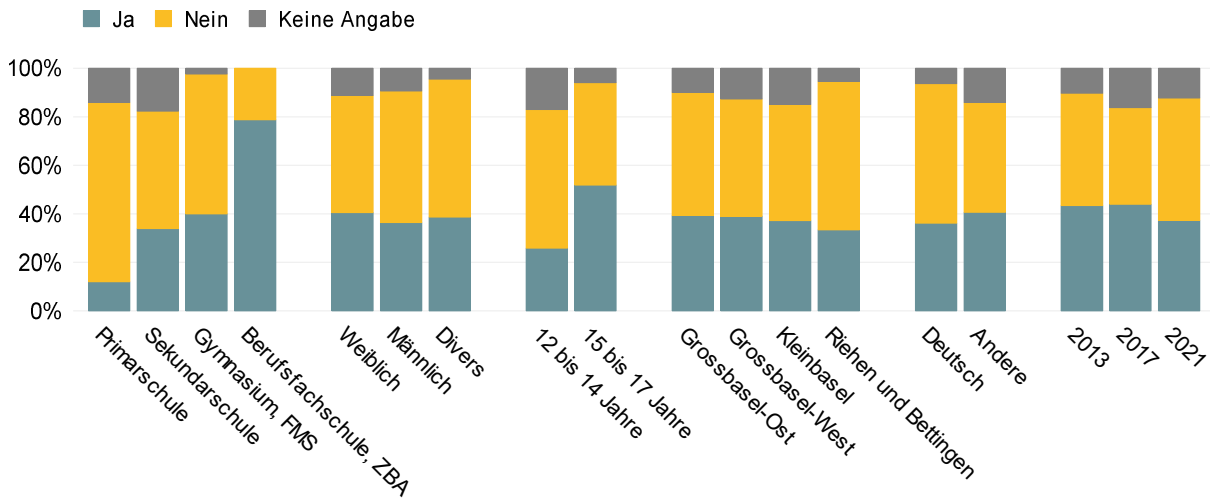
**F54: Hast Du Dich bereits für eine Ausbildung, eine Lehre oder ein Studienfach entschieden?**

Antwort	Schule								Geschlecht						Alter in Jahren			
	Primar-schule		Sekundar-schule		Gymnasium, FMS		Berufsfach-schule, ZBA		Weiblich		Männlich		Divers		12 bis 14		15 bis 17	
	Anteil	+/-	Anteil	+/-	Anteil	+/-	Anteil	+/-	Anteil	+/-	Anteil	+/-	Anteil	+/-	Anteil	+/-	Anteil	+/-
Ja	17,4	4,7	20,3	5,3	25,3	5,4	31,0	25,0	21,1	4,8	23,9	6,0	20,9	19,3	17,6	4,6	28,2	7,1
Nein	72,3	9,5	62,2	6,9	71,7	6,1	17,0	13,1	65,5	6,1	60,5	6,8	47,4	27,4	66,3	6,4	54,1	9,2
Keine Angabe	10,3	9,2	17,5	6,5	3,0	3,9	52,0	36,1	13,4	5,9	15,6	6,2	31,8	31,7	16,1	6,4	17,7	10,0
Anzahl Befragte	109		536		161		50		385		387		16		521		331	

Antwort	Wahlkreis								Familiensprache				Total					
	Grossbasel-Ost		Grossbasel-West		Kleinbasel		Riehen und Bettingen		Deutsch		Andere		2013		2017		2021	
	Anteil	+/-	Anteil	+/-	Anteil	+/-	Anteil	+/-	Anteil	+/-	Anteil	+/-	Anteil	+/-	Anteil	+/-	Anteil	+/-
Ja	30,7	9,1	21,6	6,7	18,0	6,1	19,8	8,1	20,2	4,6	24,8	6,4	45,7	4,9	38,0	4,3	22,1	4,4
Nein	56,6	7,8	60,3	8,7	60,0	8,7	69,5	13,2	70,1	5,6	54,1	6,9	45,5	5,0	47,4	4,6	60,7	5,7
Keine Angabe	12,7	7,9	18,2	7,9	22,0	9,4	10,7	11,4	9,7	4,6	21,2	7,4	8,7	3,9	14,6	4,8	17,1	5,8
Anzahl Befragte	200		278		198		152		438		373		818		908		856	



**Frage 55:  
Hast Du Dich über mögliche Ausbildungsplätze, Berufe oder Studiengänge informiert?**



**F55: Hast Du Dich über mögliche Ausbildungsplätze, Berufe oder Studiengänge informiert?**

Antwort	Schule								Geschlecht						Alter in Jahren			
	Primar-schule		Sekundar-schule		Gymnasium, FMS		Berufsfach-schule, ZBA		Weiblich		Männlich		Divers		12 bis 14		15 bis 17	
	Anteil	+/-	Anteil	+/-	Anteil	+/-	Anteil	+/-	Anteil	+/-	Anteil	+/-	Anteil	+/-	Anteil	+/-	Anteil	+/-
Ja	12,0	4,8	33,9	6,4	39,9	7,9	78,8	16,2	40,5	7,3	36,4	6,9	38,7	25,7	25,8	5,6	51,9	8,8
Nein	73,9	7,9	48,4	7,8	57,6	8,0	21,2	16,2	48,3	7,2	54,2	7,3	56,8	26,6	57,1	6,8	42,3	9,2
Keine Angabe	14,1	9,3	17,6	6,6	2,4	2,8	-	-	11,2	4,3	9,4	4,6	4,5	9,0	17,0	6,6	5,9	3,9
Anzahl Befragte	109		536		161		50		385		387		16		521		331	

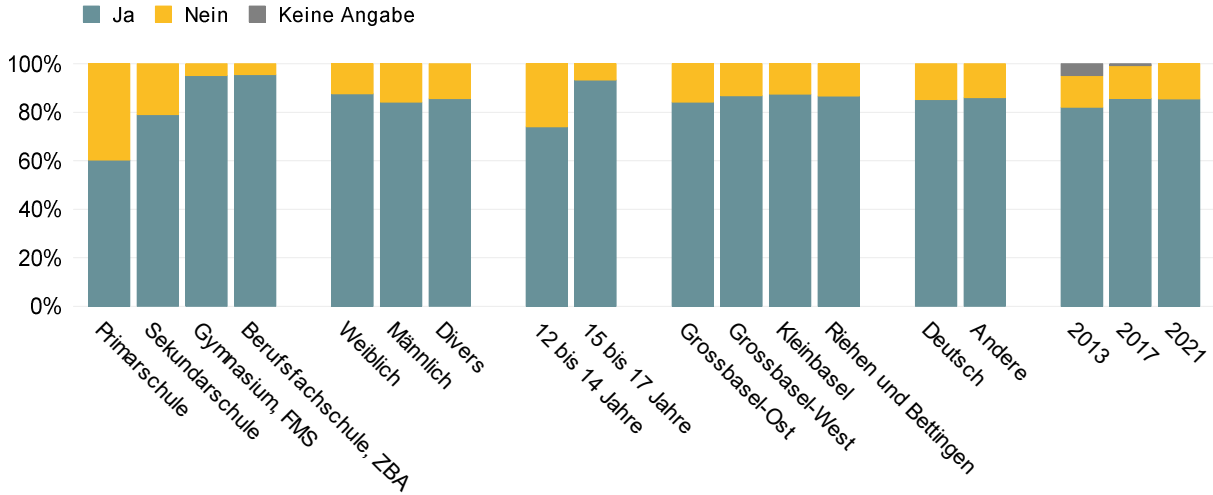
Antwort	Wahlkreis								Familiensprache				Total					
	Grossbasel-Ost		Grossbasel-West		Kleinbasel		Riehen und Bettingen		Deutsch		Andere		2013		2017		2021	
	Anteil	+/-	Anteil	+/-	Anteil	+/-	Anteil	+/-	Anteil	+/-	Anteil	+/-	Anteil	+/-	Anteil	+/-	Anteil	+/-
Ja	39,4	9,6	39,1	9,6	37,2	9,7	33,4	7,1	36,2	6,7	40,7	8,7	43,4	6,7	43,9	7,6	37,3	6,0
Nein	50,7	8,1	48,3	9,2	47,8	10,7	61,2	10,0	57,4	7,0	45,2	7,9	46,3	6,5	39,8	5,8	50,4	6,1
Keine Angabe	9,9	7,0	12,6	6,7	14,9	7,2	5,4	5,6	6,4	3,8	14,1	5,5	10,3	4,1	16,2	4,9	12,3	4,3
Anzahl Befragte	200		278		198		152		438		373		818		908		856	

**Frage 56a:**

**Wo hast Du Dich über mögliche Ausbildungsplätze, Berufe oder Studiengänge informiert?**

**Im Internet**

[Filterfrage: Nur Jugendliche, die sich informiert haben]



**F56a: Wo hast Du Dich über mögliche Ausbildungsplätze, Berufe oder Studiengänge informiert?**

**Im Internet**

[Filterfrage: Nur Jugendliche, die sich informiert haben]

Antwort	Schule								Geschlecht						Alter in Jahren			
	Primar-schule		Sekundar-schule		Gymnasium, FMS		Berufsfach-schule, ZBA		Weiblich		Männlich		Divers		12 bis 14		15 bis 17	
	Anteil	+/-	Anteil	+/-	Anteil	+/-	Anteil	+/-	Anteil	+/-	Anteil	+/-	Anteil	+/-	Anteil	+/-	Anteil	+/-
Ja	60,3	28,6	79,0	8,8	95,1	5,1	95,5	6,4	87,6	7,5	84,1	6,9	85,6	27,1	74,0	10,5	93,2	4,5
Nein	39,7	28,6	21,0	8,8	4,9	5,1	4,5	6,4	12,4	7,5	15,9	6,9	14,4	27,1	26,0	10,5	6,8	4,5
Keine Angabe	-	-	-	-	-	-	-	-	-	-	-	-	-	-	-	-	-	-
Anzahl Befragte	13		183		64		40		146		132		7		134		165	

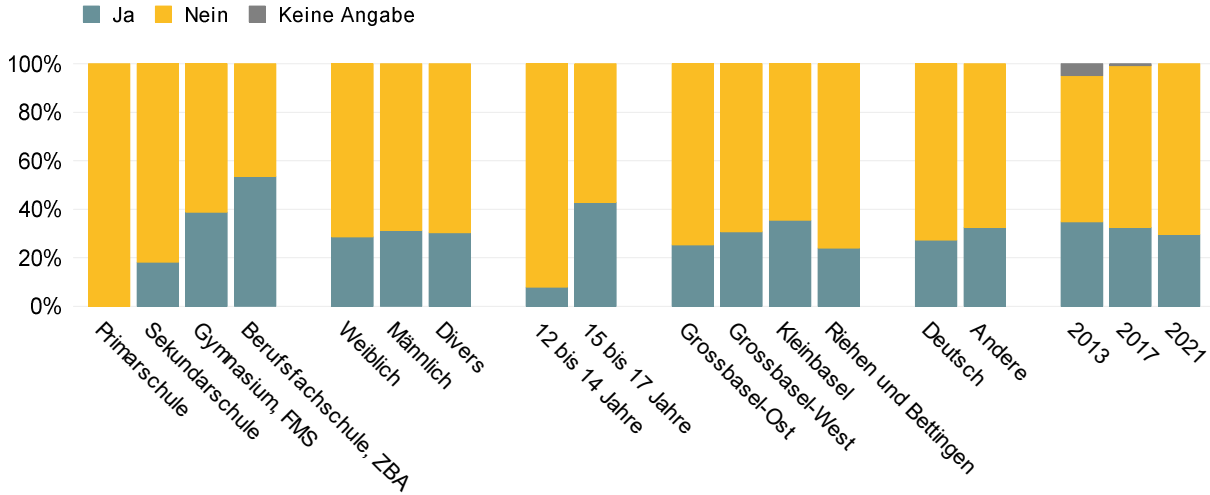
Antwort	Wahlkreis								Familiensprache				Total					
	Grossbasel-Ost		Grossbasel-West		Kleinbasel		Riehen und Bettingen		Deutsch		Andere		2013		2017		2021	
	Anteil	+/-	Anteil	+/-	Anteil	+/-	Anteil	+/-	Anteil	+/-	Anteil	+/-	Anteil	+/-	Anteil	+/-	Anteil	+/-
Ja	84,1	10,9	86,9	6,6	87,5	8,1	86,7	13,8	85,2	7,7	86,0	7,0	82,1	5,4	85,7	4,8	85,4	5,8
Nein	15,9	10,9	13,1	6,6	12,5	8,1	13,3	13,8	14,8	7,7	14,0	7,0	13,1	4,0	13,8	4,6	14,6	5,8
Keine Angabe	-	-	-	-	-	-	-	-	-	-	-	-	4,9	3,0	0,5	0,7	-	-
Anzahl Befragte	74		103		68		48		150		142		341		379		300	

**Frage 56b:**

**Wo hast Du Dich über mögliche Ausbildungsplätze, Berufe oder Studiengänge informiert?**

**Bei der Berufsberatung, Studienberatung**

[Filterfrage: Nur Jugendliche, die sich informiert haben]



**F56b: Wo hast Du Dich über mögliche Ausbildungsplätze, Berufe oder Studiengänge informiert?**

**Bei der Berufsberatung, Studienberatung**

[Filterfrage: Nur Jugendliche, die sich informiert haben]

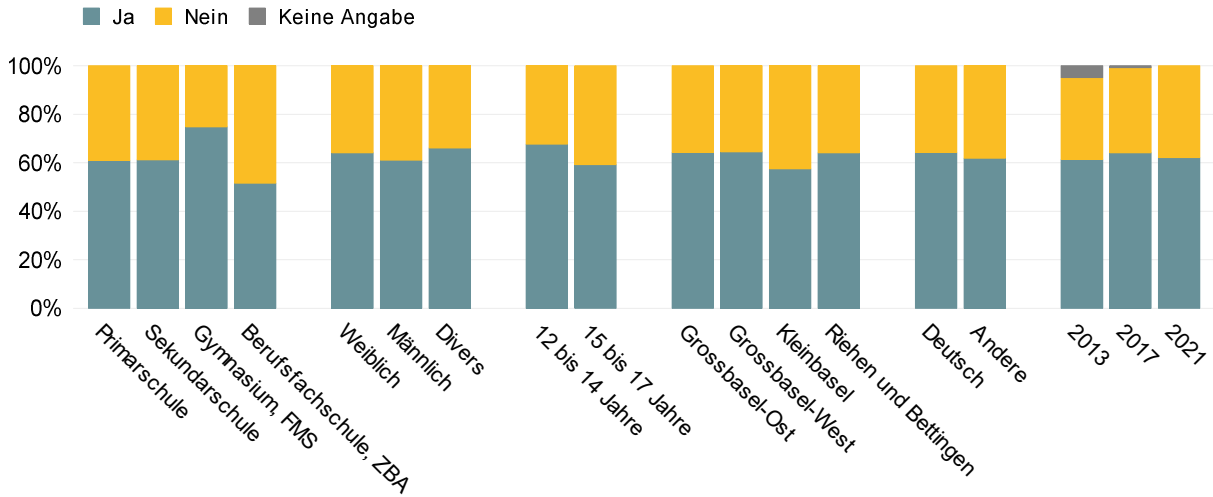
Antwort	Schule								Geschlecht						Alter in Jahren			
	Primar-schule		Sekundar-schule		Gymnasium, FMS		Berufsfach-schule, ZBA		Weiblich		Männlich		Divers		12 bis 14		15 bis 17	
	Anteil	+/-	Anteil	+/-	Anteil	+/-	Anteil	+/-	Anteil	+/-	Anteil	+/-	Anteil	+/-	Anteil	+/-	Anteil	+/-
Ja	-	-	18,2	6,7	38,7	15,3	53,6	19,9	28,6	10,7	31,3	10,6	30,3	36,8	8,0	4,8	42,9	10,7
Nein	100,0	-	81,8	6,7	61,3	15,3	46,4	19,9	71,4	10,7	68,7	10,6	69,7	36,8	92,0	4,8	57,1	10,7
Keine Angabe	-	-	-	-	-	-	-	-	-	-	-	-	-	-	-	-	-	-
Anzahl Befragte	13		183		64		40		146		132		7		134		165	

Antwort	Wahlkreis								Familiensprache				Total					
	Grossbasel-Ost		Grossbasel-West		Kleinbasel		Riehen und Bettingen		Deutsch		Andere		2013		2017		2021	
	Anteil	+/-	Anteil	+/-	Anteil	+/-	Anteil	+/-	Anteil	+/-	Anteil	+/-	Anteil	+/-	Anteil	+/-	Anteil	+/-
Ja	25,4	10,0	30,8	14,1	35,5	15,3	24,0	16,9	27,4	11,7	32,6	10,2	34,8	6,0	32,6	8,5	29,7	9,1
Nein	74,6	10,0	69,2	14,1	64,5	15,3	76,0	16,9	72,6	11,7	67,4	10,2	60,3	6,0	66,9	8,5	70,3	9,1
Keine Angabe	-	-	-	-	-	-	-	-	-	-	-	-	4,9	3,0	0,5	0,7	-	-
Anzahl Befragte	74		103		68		48		150		142		341		379		300	

**Frage 56c:**

**Wo hast Du Dich über mögliche Ausbildungsplätze, Berufe oder Studiengänge informiert?  
Bei den Eltern, Verwandten oder Bekannten meiner Eltern**

[Filterfrage: Nur Jugendliche, die sich informiert haben. Bis 2017: «Bei den Eltern, Verwandten»]



**F56c: Wo hast Du Dich über mögliche Ausbildungsplätze, Berufe oder Studiengänge informiert?  
Bei den Eltern, Verwandten oder Bekannten meiner Eltern**

[Filterfrage: Nur Jugendliche, die sich informiert haben. Bis 2017: «Bei den Eltern, Verwandten»]

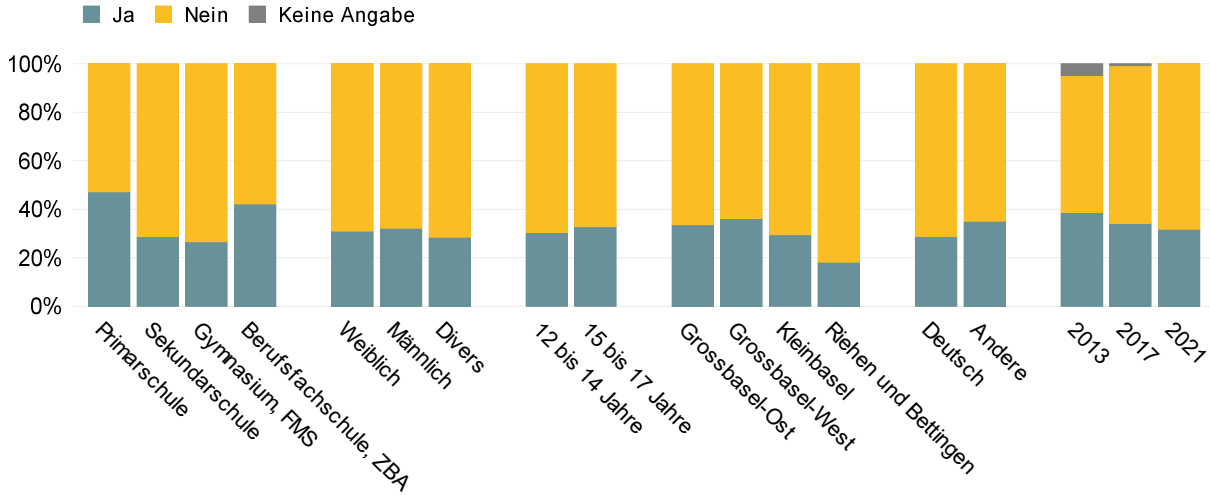
Antwort	Schule								Geschlecht						Alter in Jahren			
	Primar-schule		Sekundar-schule		Gymnasium, FMS		Berufsfach-schule, ZBA		Weiblich		Männlich		Divers		12 bis 14		15 bis 17	
	Anteil	+/-	Anteil	+/-	Anteil	+/-	Anteil	+/-	Anteil	+/-	Anteil	+/-	Anteil	+/-	Anteil	+/-	Anteil	+/-
Ja	61,0	22,1	61,2	8,8	74,8	10,6	51,6	15,7	64,0	8,9	61,1	9,0	66,1	39,3	67,6	9,5	59,2	8,2
Nein	39,0	22,1	38,8	8,8	25,2	10,6	48,4	15,7	36,0	8,9	38,9	9,0	33,9	39,3	32,4	9,5	40,8	8,2
Keine Angabe	-	-	-	-	-	-	-	-	-	-	-	-	-	-	-	-	-	-
Anzahl Befragte	13		183		64		40		146		132		7		134		165	

Antwort	Wahlkreis								Familiensprache				Total					
	Grossbasel-Ost		Grossbasel-West		Kleinbasel		Riehen und Bettingen		Deutsch		Andere		2013		2017		2021	
	Anteil	+/-	Anteil	+/-	Anteil	+/-	Anteil	+/-	Anteil	+/-	Anteil	+/-	Anteil	+/-	Anteil	+/-	Anteil	+/-
Ja	64,2	12,1	64,5	10,1	57,5	13,8	64,1	16,1	64,2	9,5	61,8	6,6	61,4	6,0	64,2	6,8	62,2	6,4
Nein	35,8	12,1	35,5	10,1	42,5	13,8	35,9	16,1	35,8	9,5	38,2	6,6	33,7	5,7	35,4	6,9	37,8	6,4
Keine Angabe	-	-	-	-	-	-	-	-	-	-	-	-	4,9	3,0	0,5	0,7	-	-
Anzahl Befragte	74		103		68		48		150		142		341		379		300	

**Frage 56d:**

**Wo hast Du Dich über mögliche Ausbildungsplätze, Berufe oder Studiengänge informiert?  
Bei Freundinnen und Freunden**

[Filterfrage: Nur Jugendliche, die sich informiert haben. Bis 2017: «Bei Kolleginnen und Kollegen»]



**F56d: Wo hast Du Dich über mögliche Ausbildungsplätze, Berufe oder Studiengänge informiert?  
Bei Freundinnen und Freunden**

[Filterfrage: Nur Jugendliche, die sich informiert haben. Bis 2017: «Bei Kolleginnen und Kollegen»]

Antwort	Schule								Geschlecht						Alter in Jahren			
	Primar-schule		Sekundar-schule		Gymnasium, FMS		Berufsfach-schule, ZBA		Weiblich		Männlich		Divers		12 bis 14		15 bis 17	
	Anteil	+/-	Anteil	+/-	Anteil	+/-	Anteil	+/-	Anteil	+/-	Anteil	+/-	Anteil	+/-	Anteil	+/-	Anteil	+/-
Ja	47,3	27,9	28,7	5,2	26,6	10,1	42,3	15,3	31,1	8,1	32,2	8,0	28,4	35,9	30,4	6,5	32,9	8,5
Nein	52,7	27,9	71,3	5,2	73,4	10,1	57,7	15,3	68,9	8,1	67,8	8,0	71,6	35,9	69,6	6,5	67,1	8,5
Keine Angabe	-	-	-	-	-	-	-	-	-	-	-	-	-	-	-	-	-	-
Anzahl Befragte	13		183		64		40		146		132		7		134		165	

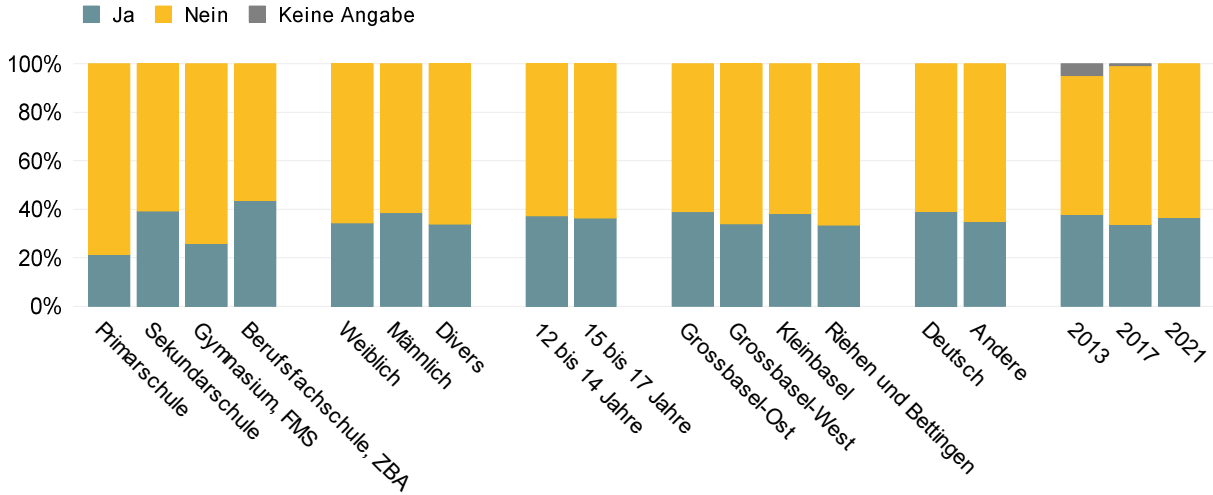
Antwort	Wahlkreis								Familiensprache				Total					
	Grossbasel-Ost		Grossbasel-West		Kleinbasel		Riehen und Bettingen		Deutsch		Andere		2013		2017		2021	
	Anteil	+/-	Anteil	+/-	Anteil	+/-	Anteil	+/-	Anteil	+/-	Anteil	+/-	Anteil	+/-	Anteil	+/-	Anteil	+/-
Ja	33,6	10,0	36,2	10,4	29,5	10,9	18,2	10,8	28,7	6,4	35,0	9,6	38,7	6,1	34,2	5,1	31,8	5,8
Nein	66,4	10,0	63,8	10,4	70,5	10,9	81,8	10,8	71,3	6,4	65,0	9,6	56,4	6,2	65,3	5,2	68,2	5,8
Keine Angabe	-	-	-	-	-	-	-	-	-	-	-	-	4,9	3,0	0,5	0,7	-	-
Anzahl Befragte	74		103		68		48		150		142		341		379		300	

**Frage 56e:**

**Wo hast Du Dich über mögliche Ausbildungsplätze, Berufe oder Studiengänge informiert?**

**Bei einer Lehrerin, einem Lehrer**

[Filterfrage: Nur Jugendliche, die sich informiert haben]



**F56e: Wo hast Du Dich über mögliche Ausbildungsplätze, Berufe oder Studiengänge informiert?**

**Bei einer Lehrerin, einem Lehrer**

[Filterfrage: Nur Jugendliche, die sich informiert haben]

Antwort	Schule								Geschlecht						Alter in Jahren			
	Primar-schule		Sekundar-schule		Gymnasium, FMS		Berufsfach-schule, ZBA		Weiblich		Männlich		Divers		12 bis 14		15 bis 17	
	Anteil	+/-	Anteil	+/-	Anteil	+/-	Anteil	+/-	Anteil	+/-	Anteil	+/-	Anteil	+/-	Anteil	+/-	Anteil	+/-
Ja	21,4	21,3	39,3	8,6	26,0	10,7	43,7	19,5	34,4	9,5	38,6	9,8	33,9	39,3	37,3	11,0	36,4	9,6
Nein	78,6	21,3	60,7	8,6	74,0	10,7	56,3	19,5	65,6	9,5	61,4	9,8	66,1	39,3	62,7	11,0	63,6	9,6
Keine Angabe	-	-	-	-	-	-	-	-	-	-	-	-	-	-	-	-	-	-
Anzahl Befragte	13		183		64		40		146		132		7		134		165	

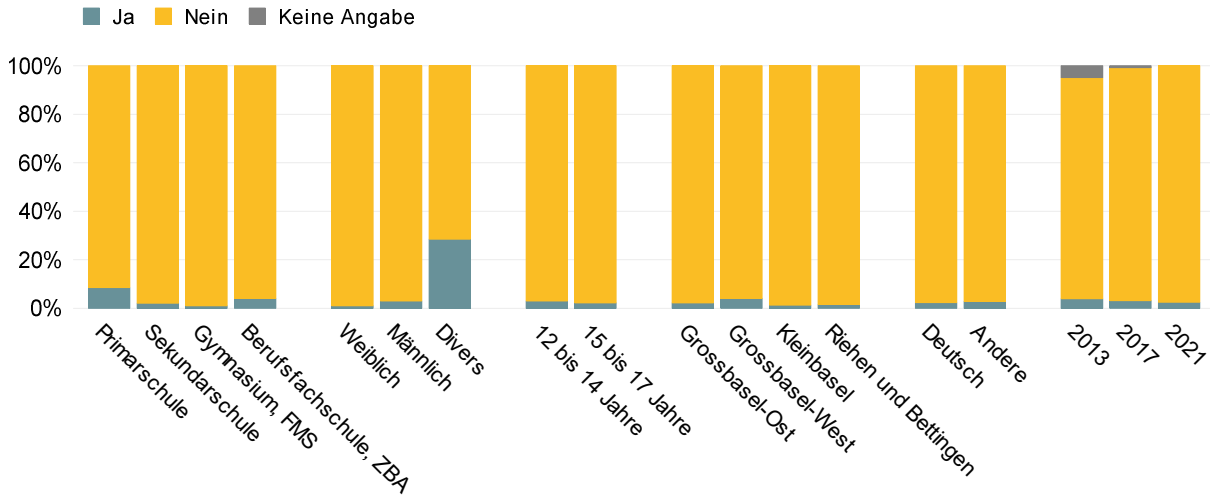
Antwort	Wahlkreis								Familiensprache				Total					
	Grossbasel-Ost		Grossbasel-West		Kleinbasel		Riehen und Bettingen		Deutsch		Andere		2013		2017		2021	
	Anteil	+/-	Anteil	+/-	Anteil	+/-	Anteil	+/-	Anteil	+/-	Anteil	+/-	Anteil	+/-	Anteil	+/-	Anteil	+/-
Ja	39,0	10,6	34,0	12,7	38,3	12,9	33,5	16,9	39,2	10,1	34,9	9,0	37,9	8,5	33,8	7,3	36,6	7,3
Nein	61,0	10,6	66,0	12,7	61,7	12,9	66,5	16,9	60,8	10,1	65,1	9,0	57,2	8,0	65,7	7,2	63,4	7,3
Keine Angabe	-	-	-	-	-	-	-	-	-	-	-	-	4,9	3,0	0,5	0,7	-	-
Anzahl Befragte	74		103		68		48		150		142		341		379		300	

**Frage 56f:**

**Wo hast Du Dich über mögliche Ausbildungsplätze, Berufe oder Studiengänge informiert?**

**Bei einer Jugendarbeiterin, einem Jugendarbeiter**

[Filterfrage: Nur Jugendliche, die sich informiert haben]



**F56f: Wo hast Du Dich über mögliche Ausbildungsplätze, Berufe oder Studiengänge informiert?**

**Bei einer Jugendarbeiterin, einem Jugendarbeiter**

[Filterfrage: Nur Jugendliche, die sich informiert haben]

Antwort	Schule								Geschlecht						Alter in Jahren			
	Primar-schule		Sekundar-schule		Gymnasium, FMS		Berufsfach-schule, ZBA		Weiblich		Männlich		Divers		12 bis 14		15 bis 17	
	Anteil	+/-	Anteil	+/-	Anteil	+/-	Anteil	+/-	Anteil	+/-	Anteil	+/-	Anteil	+/-	Anteil	+/-	Anteil	+/-
Ja	8,6	15,6	2,2	1,9	1,0	2,0	4,2	6,3	1,1	1,5	3,0	2,8	28,4	35,9	3,1	2,8	2,3	2,7
Nein	91,4	15,6	97,8	1,9	99,0	2,0	95,8	6,3	98,9	1,5	97,0	2,8	71,6	35,9	96,9	2,8	97,7	2,7
Keine Angabe	-	-	-	-	-	-	-	-	-	-	-	-	-	-	-	-	-	-
Anzahl Befragte	13		183		64		40		146		132		7		134		165	

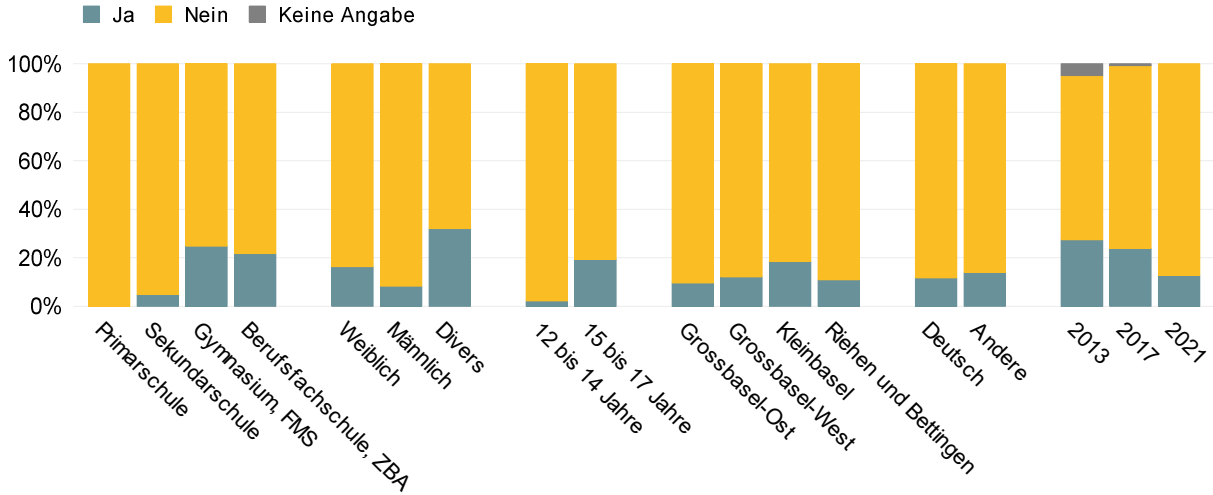
Antwort	Wahlkreis								Familiensprache				Total					
	Grossbasel-Ost		Grossbasel-West		Kleinbasel		Riehen und Bettingen		Deutsch		Andere		2013		2017		2021	
	Anteil	+/-	Anteil	+/-	Anteil	+/-	Anteil	+/-	Anteil	+/-	Anteil	+/-	Anteil	+/-	Anteil	+/-	Anteil	+/-
Ja	2,3	2,8	4,1	5,1	1,4	2,7	1,6	3,1	2,3	2,1	2,9	3,5	3,9	2,2	3,2	2,1	2,6	1,9
Nein	97,7	2,8	95,9	5,1	98,6	2,7	98,4	3,1	97,7	2,1	97,1	3,5	91,2	3,7	96,3	2,3	97,4	1,9
Keine Angabe	-	-	-	-	-	-	-	-	-	-	-	-	4,9	3,0	0,5	0,7	-	-
Anzahl Befragte	74		103		68		48		150		142		341		379		300	

**Frage 56g:**

**Wo hast Du Dich über mögliche Ausbildungsplätze, Berufe oder Studiengänge informiert?**

**Auf einer Berufsmesse**

[Filterfrage: Nur Jugendliche, die sich informiert haben]



**F56g: Wo hast Du Dich über mögliche Ausbildungsplätze, Berufe oder Studiengänge informiert?**

**Auf einer Berufsmesse**

[Filterfrage: Nur Jugendliche, die sich informiert haben]

Antwort	Schule								Geschlecht						Alter in Jahren			
	Primar-schule		Sekundar-schule		Gymnasium, FMS		Berufsfach-schule, ZBA		Weiblich		Männlich		Divers		12 bis 14		15 bis 17	
	Anteil	+/-	Anteil	+/-	Anteil	+/-	Anteil	+/-	Anteil	+/-	Anteil	+/-	Anteil	+/-	Anteil	+/-	Anteil	+/-
Ja	-	-	4,9	2,9	24,7	8,8	21,7	12,3	16,3	6,1	8,4	5,0	32,0	38,8	2,2	2,4	19,5	5,9
Nein	100,0	-	95,1	2,9	75,3	8,8	78,3	12,3	83,7	6,1	91,6	5,0	68,0	38,8	97,8	2,4	80,5	5,9
Keine Angabe	-	-	-	-	-	-	-	-	-	-	-	-	-	-	-	-	-	-
Anzahl Befragte	13		183		64		40		146		132		7		134		165	

Antwort	Wahlkreis								Familiensprache				Total					
	Grossbasel-Ost		Grossbasel-West		Kleinbasel		Riehen und Bettingen		Deutsch		Andere		2013		2017		2021	
	Anteil	+/-	Anteil	+/-	Anteil	+/-	Anteil	+/-	Anteil	+/-	Anteil	+/-	Anteil	+/-	Anteil	+/-	Anteil	+/-
Ja	9,7	6,7	12,1	7,8	18,5	8,9	10,9	7,7	11,7	6,7	13,9	5,9	27,4	6,6	23,8	5,7	12,7	4,3
Nein	90,3	6,7	87,9	7,8	81,5	8,9	89,1	7,7	88,3	6,7	86,1	5,9	67,7	6,3	75,7	5,6	87,3	4,3
Keine Angabe	-	-	-	-	-	-	-	-	-	-	-	-	4,9	3,0	0,5	0,7	-	-
Anzahl Befragte	74		103		68		48		150		142		341		379		300	

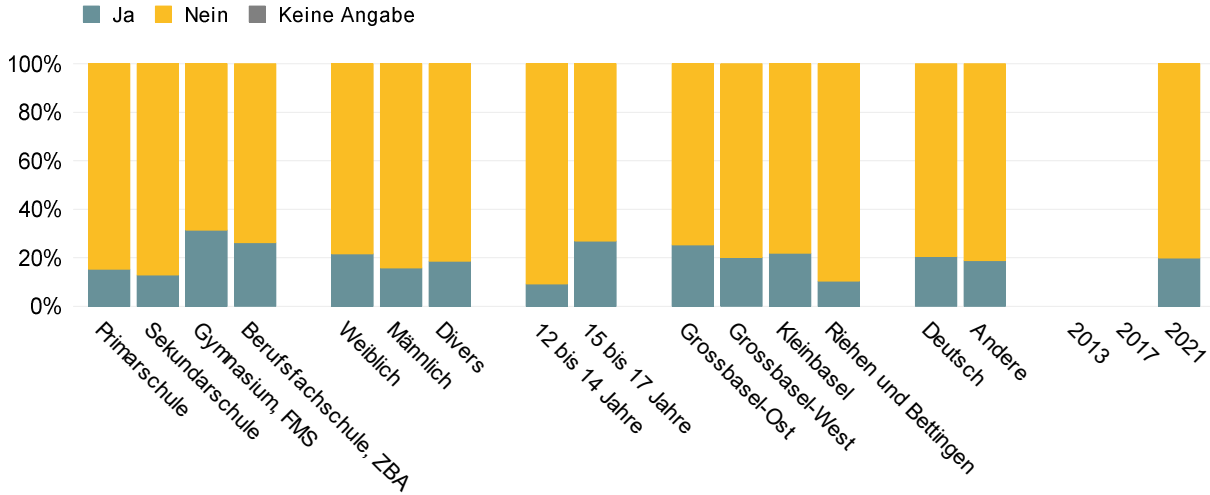


**Frage 56h:**

**Wo hast Du Dich über mögliche Ausbildungsplätze, Berufe oder Studiengänge informiert?**

**Durch Firmenbesuche und Schnupperlehren**

[Filterfrage: Nur Jugendliche, die sich informiert haben]



**F56h: Wo hast Du Dich über mögliche Ausbildungsplätze, Berufe oder Studiengänge informiert?**

**Durch Firmenbesuche und Schnupperlehren**

[Filterfrage: Nur Jugendliche, die sich informiert haben]

Antwort	Schule								Geschlecht						Alter in Jahren			
	Primar-schule		Sekundar-schule		Gymnasium, FMS		Berufsfach-schule, ZBA		Weiblich		Männlich		Divers		12 bis 14		15 bis 17	
	Anteil	+/-	Anteil	+/-	Anteil	+/-	Anteil	+/-	Anteil	+/-	Anteil	+/-	Anteil	+/-	Anteil	+/-	Anteil	+/-
Ja	15,3	20,5	12,9	4,4	31,3	9,3	26,3	11,2	21,6	7,5	15,9	7,3	18,7	33,2	9,2	5,0	26,9	6,3
Nein	84,7	20,5	87,1	4,4	68,7	9,3	73,7	11,2	78,4	7,5	84,1	7,3	81,3	33,2	90,8	5,0	73,1	6,3
Keine Angabe	-	-	-	-	-	-	-	-	-	-	-	-	-	-	-	-	-	-
Anzahl Befragte	13		183		64		40		146		132		7		134		165	

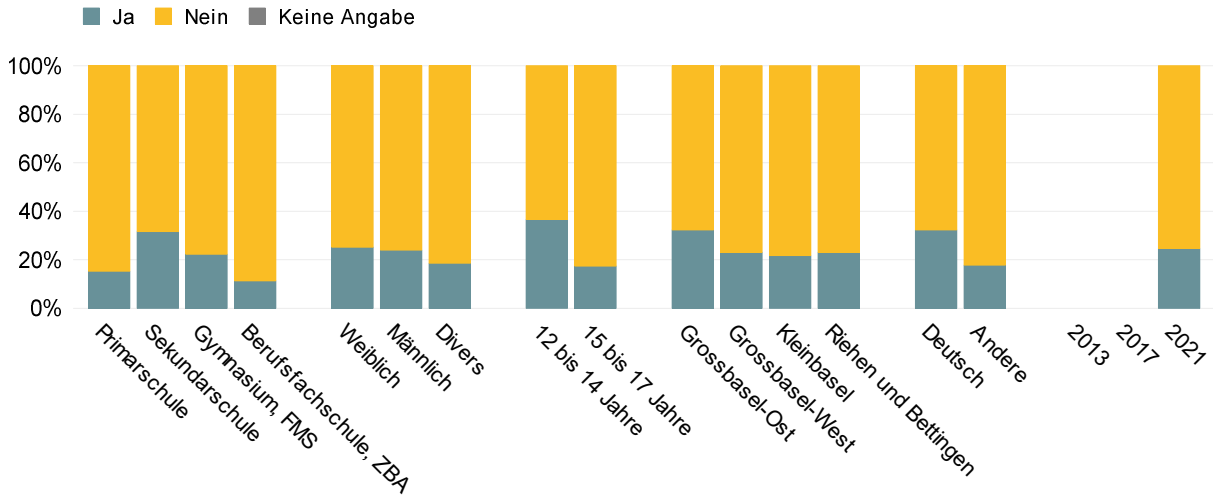
Antwort	Wahlkreis								Familiensprache				Total					
	Grossbasel-Ost		Grossbasel-West		Kleinbasel		Riehen und Bettingen		Deutsch		Andere		2013		2017		2021	
	Anteil	+/-	Anteil	+/-	Anteil	+/-	Anteil	+/-	Anteil	+/-	Anteil	+/-	Anteil	+/-	Anteil	+/-	Anteil	+/-
Ja	25,3	10,8	20,2	8,2	21,8	11,1	10,5	9,2	20,6	7,4	18,9	5,8	-	-	-	-	20,0	4,7
Nein	74,7	10,8	79,8	8,2	78,2	11,1	89,5	9,2	79,4	7,4	81,1	5,8	-	-	-	-	80,0	4,7
Keine Angabe	-	-	-	-	-	-	-	-	-	-	-	-	-	-	-	-	-	-
Anzahl Befragte	74		103		68		48		150		142		-		-		300	

**Frage 56i:**

**Wo hast Du Dich über mögliche Ausbildungsplätze, Berufe oder Studiengänge informiert?**

**Am Zukunftstag**

[Filterfrage: Nur Jugendliche, die sich informiert haben]



**F56i: Wo hast Du Dich über mögliche Ausbildungsplätze, Berufe oder Studiengänge informiert?**

**Am Zukunftstag**

[Filterfrage: Nur Jugendliche, die sich informiert haben]

Antwort	Schule								Geschlecht						Alter in Jahren			
	Primar-schule		Sekundar-schule		Gymnasium, FMS		Berufsfach-schule, ZBA		Weiblich		Männlich		Divers		12 bis 14		15 bis 17	
	Anteil	+/-	Anteil	+/-	Anteil	+/-	Anteil	+/-	Anteil	+/-	Anteil	+/-	Anteil	+/-	Anteil	+/-	Anteil	+/-
Ja	15,3	18,1	31,7	7,1	22,3	10,5	11,4	8,0	25,1	6,9	24,0	8,9	18,7	33,2	36,6	7,5	17,4	5,6
Nein	84,7	18,1	68,3	7,1	77,7	10,5	88,6	8,0	74,9	6,9	76,0	8,9	81,3	33,2	63,4	7,5	82,6	5,6
Keine Angabe	-	-	-	-	-	-	-	-	-	-	-	-	-	-	-	-	-	-
Anzahl Befragte	13		183		64		40		146		132		7		134		165	

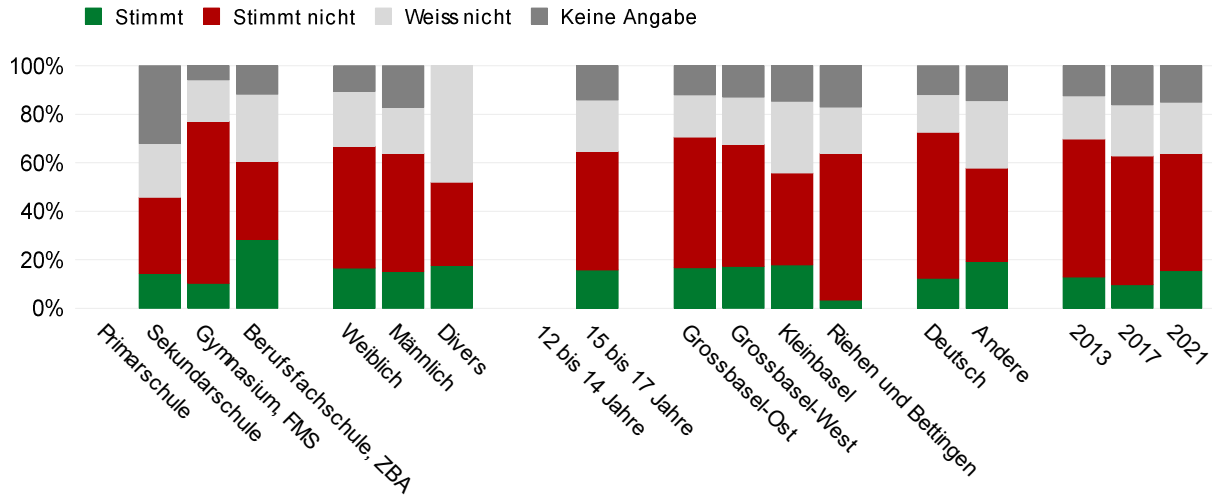
Antwort	Wahlkreis								Familiensprache				Total					
	Grossbasel-Ost		Grossbasel-West		Kleinbasel		Riehen und Bettingen		Deutsch		Andere		2013		2017		2021	
	Anteil	+/-	Anteil	+/-	Anteil	+/-	Anteil	+/-	Anteil	+/-	Anteil	+/-	Anteil	+/-	Anteil	+/-	Anteil	+/-
Ja	32,3	9,6	23,1	7,5	21,8	9,9	23,0	16,5	32,3	7,7	17,8	6,3	-	-	-	-	24,7	5,1
Nein	67,7	9,6	76,9	7,5	78,2	9,9	77,0	16,5	67,7	7,7	82,2	6,3	-	-	-	-	75,3	5,1
Keine Angabe	-	-	-	-	-	-	-	-	-	-	-	-	-	-	-	-	-	-
Anzahl Befragte	74		103		68		48		150		142		-		-		300	

**Frage 57a:**

**Was sind aus Deiner Sicht Hindernisse auf dem Weg in die Ausbildung oder in den Beruf?**

**Meine schulischen Leistungen reichen nicht aus.**

[Filterfrage: Nur Jugendliche, die mindestens 15 Jahre alt sind]



**F57a: Was sind aus Deiner Sicht Hindernisse auf dem Weg in die Ausbildung oder in den Beruf?**

**Meine schulischen Leistungen reichen nicht aus.**

[Filterfrage: Nur Jugendliche, die mindestens 15 Jahre alt sind]

Antwort	Schule								Geschlecht						Alter in Jahren			
	Primar-schule		Sekundar-schule		Gymnasium, FMS		Berufsfach-schule, ZBA		Weiblich		Männlich		Divers		12 bis 14		15 bis 17	
	Anteil	+/-	Anteil	+/-	Anteil	+/-	Anteil	+/-	Anteil	+/-	Anteil	+/-	Anteil	+/-	Anteil	+/-	Anteil	+/-
Stimmt	-	-	14,3	6,5	10,3	6,2	28,4	14,3	16,6	6,7	15,1	6,8	17,7	25,3	-	-	15,8	5,7
Stimmt nicht	-	-	31,5	13,6	66,8	8,4	32,1	11,6	50,1	9,2	48,7	12,3	34,3	34,1	-	-	48,9	9,4
Weiss nicht	-	-	22,2	10,1	17,1	4,9	27,7	15,2	22,7	8,3	19,0	6,5	48,0	40,1	-	-	21,3	5,3
Keine Angabe	-	-	32,0	10,6	5,8	3,9	11,8	9,4	10,6	4,9	17,2	8,6	-	-	-	-	14,1	6,1
Anzahl Befragte	-	-	124		161		50		147		159		9		-	-	331	

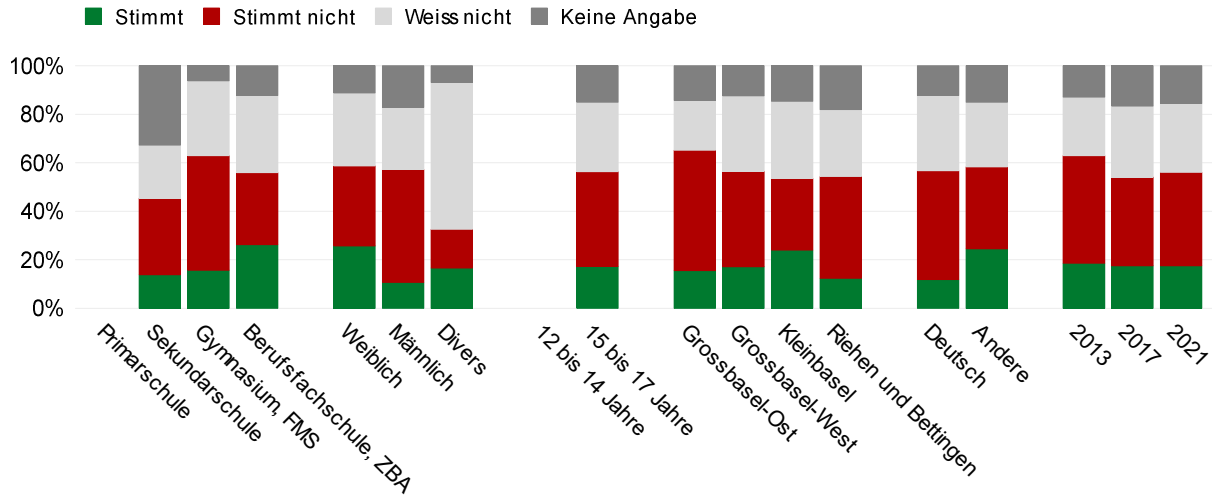
Antwort	Wahlkreis								Familiensprache				Total					
	Grossbasel-Ost		Grossbasel-West		Kleinbasel		Riehen und Bettingen		Deutsch		Andere		2013		2017		2021	
	Anteil	+/-	Anteil	+/-	Anteil	+/-	Anteil	+/-	Anteil	+/-	Anteil	+/-	Anteil	+/-	Anteil	+/-	Anteil	+/-
Stimmt	16,8	12,4	17,3	6,8	18,0	9,3	3,4	4,0	12,4	7,0	19,4	7,9	13,0	4,3	9,8	3,3	15,6	5,6
Stimmt nicht	53,7	14,1	50,2	15,3	37,9	11,7	60,4	13,9	60,1	8,0	38,4	11,6	56,8	8,1	53,1	7,5	48,3	9,3
Weiss nicht	17,4	9,0	19,6	7,7	29,6	14,0	19,2	9,7	15,6	5,7	27,8	7,7	17,8	5,0	21,1	4,4	21,0	5,3
Keine Angabe	12,0	9,8	12,9	8,3	14,6	9,7	17,0	16,3	11,8	5,9	14,3	8,7	12,4	5,0	16,1	5,8	15,1	6,1
Anzahl Befragte	72		101		82		70		164		156		361		346		335	

**Frage 57b:**

**Was sind aus Deiner Sicht Hindernisse auf dem Weg in die Ausbildung oder in den Beruf?**

**Die Anforderungen der Unternehmen sind zu hoch.**

[Filterfrage: Nur Jugendliche, die mindestens 15 Jahre alt sind]



**F57b: Was sind aus Deiner Sicht Hindernisse auf dem Weg in die Ausbildung oder in den Beruf?**

**Die Anforderungen der Unternehmen sind zu hoch.**

[Filterfrage: Nur Jugendliche, die mindestens 15 Jahre alt sind]

Antwort	Schule								Geschlecht						Alter in Jahren			
	Primar-schule		Sekundar-schule		Gymnasium, FMS		Berufsfach-schule, ZBA		Weiblich		Männlich		Divers		12 bis 14		15 bis 17	
	Anteil	+/-	Anteil	+/-	Anteil	+/-	Anteil	+/-	Anteil	+/-	Anteil	+/-	Anteil	+/-	Anteil	+/-	Anteil	+/-
Stimmt	-	-	13,8	5,2	15,7	4,7	26,3	16,2	25,8	8,1	10,7	5,4	16,6	24,4	-	-	17,3	4,9
Stimmt nicht	-	-	31,6	11,1	47,2	9,8	29,7	15,7	32,9	9,7	46,5	11,1	15,9	23,0	-	-	39,0	7,9
Weiss nicht	-	-	21,8	7,1	30,9	11,1	31,8	9,3	30,1	7,8	25,6	8,7	60,7	35,5	-	-	28,7	6,3
Keine Angabe	-	-	32,8	10,6	6,2	3,7	12,3	12,4	11,2	5,8	17,2	8,6	6,8	14,0	-	-	15,0	6,3
Anzahl Befragte	-	-	124		161		50		147		159		9		-	-	331	

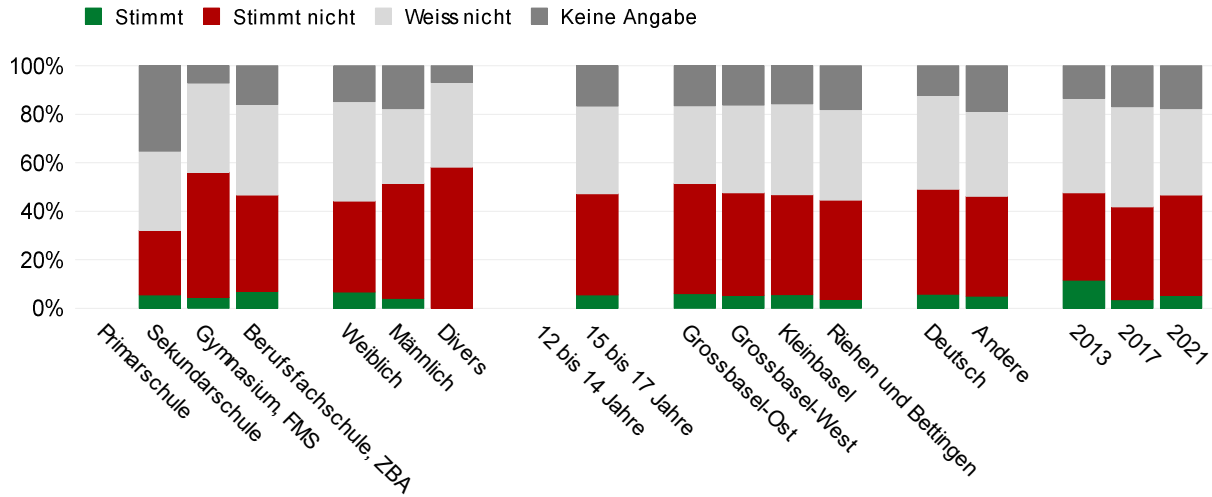
Antwort	Wahlkreis								Familiensprache				Total					
	Grossbasel-Ost		Grossbasel-West		Kleinbasel		Riehen und Bettingen		Deutsch		Andere		2013		2017		2021	
	Anteil	+/-	Anteil	+/-	Anteil	+/-	Anteil	+/-	Anteil	+/-	Anteil	+/-	Anteil	+/-	Anteil	+/-	Anteil	+/-
Stimmt	15,6	9,8	17,1	8,0	24,0	11,8	12,4	7,9	11,8	4,9	24,6	7,1	18,6	4,4	17,5	4,2	17,5	5,0
Stimmt nicht	49,6	13,0	39,3	11,4	29,6	10,1	41,9	13,9	44,9	10,6	33,8	8,5	44,2	6,4	36,6	6,2	38,5	7,8
Weiss nicht	20,5	10,7	31,1	10,8	31,8	10,1	27,5	13,7	31,1	9,4	26,6	7,1	24,2	5,3	29,3	4,4	28,3	6,2
Keine Angabe	14,3	13,3	12,5	8,5	14,6	9,7	18,1	15,8	12,2	5,7	15,1	9,1	12,9	4,9	16,6	6,0	15,6	6,3
Anzahl Befragte	72		101		82		70		164		156		361		346		335	

**Frage 57c:**

**Was sind aus Deiner Sicht Hindernisse auf dem Weg in die Ausbildung oder in den Beruf?**

**Die Wirtschaftslage ist schlecht.**

[Filterfrage: Nur Jugendliche, die mindestens 15 Jahre alt sind]



**F57c: Was sind aus Deiner Sicht Hindernisse auf dem Weg in die Ausbildung oder in den Beruf?**

**Die Wirtschaftslage ist schlecht.**

[Filterfrage: Nur Jugendliche, die mindestens 15 Jahre alt sind]

Antwort	Schule								Geschlecht						Alter in Jahren			
	Primar-schule		Sekundar-schule		Gymnasium, FMS		Berufsfach-schule, ZBA		Weiblich		Männlich		Divers		12 bis 14		15 bis 17	
	Anteil	+/-	Anteil	+/-	Anteil	+/-	Anteil	+/-	Anteil	+/-	Anteil	+/-	Anteil	+/-	Anteil	+/-	Anteil	+/-
Stimmt	-	-	5,5	3,5	4,5	4,2	7,2	4,7	6,8	4,2	4,1	3,4	-	-	-	-	5,5	2,6
Stimmt nicht	-	-	26,7	7,9	51,5	11,6	39,5	8,8	37,4	10,9	47,3	9,0	58,2	41,2	-	-	41,8	7,7
Weiss nicht	-	-	32,5	7,3	36,8	12,3	37,3	7,0	41,1	8,5	30,9	8,8	35,0	42,6	-	-	36,1	6,5
Keine Angabe	-	-	35,2	10,8	7,1	3,6	16,0	12,0	14,8	6,4	17,7	9,0	6,8	14,0	-	-	16,7	6,5
Anzahl Befragte	-	-	124		161		50		147		159		9		-	-	331	

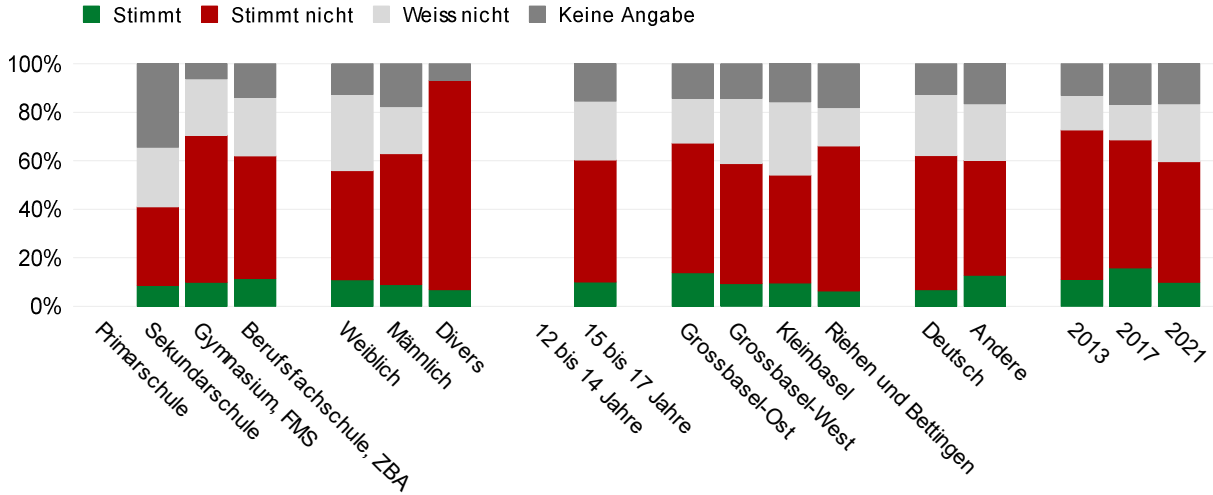
Antwort	Wahlkreis								Familiensprache				Total					
	Grossbasel-Ost		Grossbasel-West		Kleinbasel		Riehen und Bettingen		Deutsch		Andere		2013		2017		2021	
	Anteil	+/-	Anteil	+/-	Anteil	+/-	Anteil	+/-	Anteil	+/-	Anteil	+/-	Anteil	+/-	Anteil	+/-	Anteil	+/-
Stimmt	6,0	4,6	5,4	6,0	5,7	5,1	3,7	4,7	5,8	4,6	5,0	3,2	11,5	3,7	3,6	2,0	5,4	2,6
Stimmt nicht	45,4	12,8	42,2	11,8	41,1	12,5	40,8	10,1	43,3	11,1	41,1	8,5	36,0	7,6	38,2	5,6	41,3	7,7
Weiss nicht	32,1	12,3	36,2	12,3	37,5	12,4	37,3	11,4	38,7	10,6	34,9	7,5	38,9	6,1	41,4	6,5	35,6	6,5
Keine Angabe	16,5	13,7	16,2	9,4	15,7	9,8	18,1	15,8	12,2	5,7	18,9	9,4	13,5	5,2	16,8	6,0	17,6	6,5
Anzahl Befragte	72		101		82		70		164		156		361		346		335	

**Frage 57d:**

**Was sind aus Deiner Sicht Hindernisse auf dem Weg in die Ausbildung oder in den Beruf?**

**Die Schule bietet zu wenig Unterstützung an.**

[Filterfrage: Nur Jugendliche, die mindestens 15 Jahre alt sind]



**F57d: Was sind aus Deiner Sicht Hindernisse auf dem Weg in die Ausbildung oder in den Beruf?**

**Die Schule bietet zu wenig Unterstützung an.**

[Filterfrage: Nur Jugendliche, die mindestens 15 Jahre alt sind]

Antwort	Schule								Geschlecht						Alter in Jahren			
	Primar-schule		Sekundar-schule		Gymnasium, FMS		Berufsfach-schule, ZBA		Weiblich		Männlich		Divers		12 bis 14		15 bis 17	
	Anteil	+/-	Anteil	+/-	Anteil	+/-	Anteil	+/-	Anteil	+/-	Anteil	+/-	Anteil	+/-	Anteil	+/-	Anteil	+/-
Stimmt	-	-	8,6	4,2	9,9	5,8	11,4	7,3	10,9	5,4	9,0	4,6	6,8	14,0	-	-	10,0	3,5
Stimmt nicht	-	-	32,4	9,2	60,5	10,1	50,6	16,6	45,0	11,5	53,9	9,2	86,4	19,9	-	-	50,3	8,0
Weiss nicht	-	-	24,5	8,1	23,4	9,7	24,1	12,8	31,3	10,0	19,4	7,4	-	-	-	-	24,2	6,1
Keine Angabe	-	-	34,5	10,4	6,2	3,7	13,9	11,7	12,7	5,8	17,7	9,0	6,8	14,0	-	-	15,5	6,4
Anzahl Befragte	-	-	124		161		50		147		159		9		-	-	331	

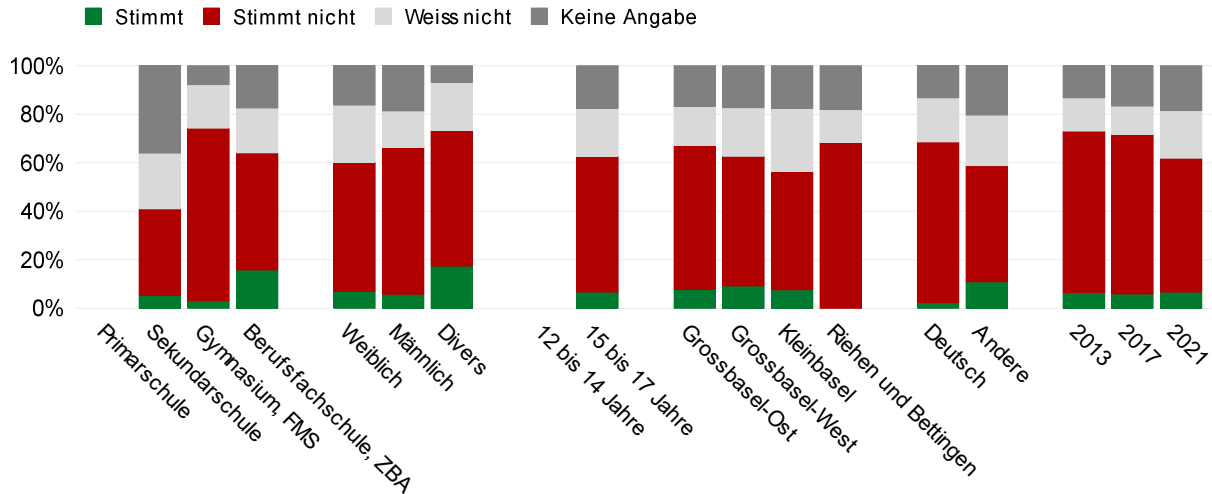
Antwort	Wahlkreis								Familiensprache				Total					
	Grossbasel-Ost		Grossbasel-West		Kleinbasel		Riehen und Bettingen		Deutsch		Andere		2013		2017		2021	
	Anteil	+/-	Anteil	+/-	Anteil	+/-	Anteil	+/-	Anteil	+/-	Anteil	+/-	Anteil	+/-	Anteil	+/-	Anteil	+/-
Stimmt	13,8	10,5	9,4	6,5	9,6	6,1	6,3	5,9	6,9	4,0	12,7	5,6	11,1	5,1	15,9	4,7	9,9	3,4
Stimmt nicht	53,4	15,6	49,4	11,2	44,5	12,2	59,7	16,3	55,3	9,6	47,4	9,5	61,5	7,7	52,7	6,4	49,7	8,1
Weiss nicht	18,5	12,0	27,0	10,2	30,2	11,2	15,8	8,9	25,1	9,1	23,4	8,4	14,4	3,7	14,7	4,2	23,9	5,9
Keine Angabe	14,3	13,3	14,2	9,5	15,7	9,8	18,1	15,8	12,7	5,9	16,5	8,9	13,0	5,2	16,7	5,7	16,5	6,4
Anzahl Befragte	72		101		82		70		164		156		361		346		335	

**Frage 57e:**

**Was sind aus Deiner Sicht Hindernisse auf dem Weg in die Ausbildung oder in den Beruf?**

**Meine soziale Herkunft benachteiligt mich.**

[Filterfrage: Nur Jugendliche, die mindestens 15 Jahre alt sind]



**F57e: Was sind aus Deiner Sicht Hindernisse auf dem Weg in die Ausbildung oder in den Beruf?**

**Meine soziale Herkunft benachteiligt mich.**

[Filterfrage: Nur Jugendliche, die mindestens 15 Jahre alt sind]

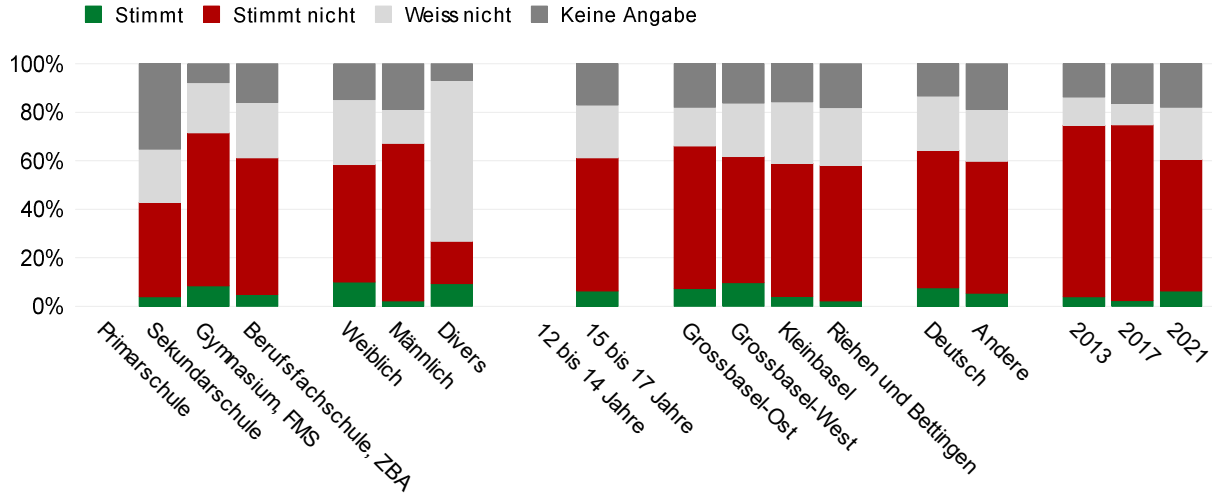
Antwort	Schule								Geschlecht						Alter in Jahren			
	Primar-schule		Sekundar-schule		Gymnasium, FMS		Berufsfach-schule, ZBA		Weiblich		Männlich		Divers		12 bis 14		15 bis 17	
	Anteil	+/-	Anteil	+/-	Anteil	+/-	Anteil	+/-	Anteil	+/-	Anteil	+/-	Anteil	+/-	Anteil	+/-	Anteil	+/-
Stimmt	-	-	5,4	4,0	3,1	2,7	15,8	9,4	7,0	4,2	5,8	4,8	17,4	25,1	-	-	6,8	3,3
Stimmt nicht	-	-	35,6	9,7	71,1	7,6	48,2	14,7	53,1	10,8	60,6	9,6	56,0	37,7	-	-	55,9	8,4
Weiss nicht	-	-	23,0	6,9	18,0	8,1	18,4	12,9	23,7	9,4	15,0	5,8	19,8	28,0	-	-	19,8	5,3
Keine Angabe	-	-	36,0	10,9	7,8	4,3	17,5	10,5	16,2	6,2	18,7	9,1	6,8	14,0	-	-	17,5	6,5
Anzahl Befragte	-	-	124		161		50		147		159		9		-	-	331	

Antwort	Wahlkreis								Familiensprache				Total					
	Grossbasel-Ost		Grossbasel-West		Kleinbasel		Riehen und Bettingen		Deutsch		Andere		2013		2017		2021	
	Anteil	+/-	Anteil	+/-	Anteil	+/-	Anteil	+/-	Anteil	+/-	Anteil	+/-	Anteil	+/-	Anteil	+/-	Anteil	+/-
Stimmt	7,8	7,1	9,2	6,5	7,6	6,3	-	-	2,4	2,3	11,0	5,9	6,5	2,8	6,0	2,4	6,7	3,3
Stimmt nicht	59,3	14,4	53,5	13,5	48,9	13,8	68,3	17,9	66,2	9,2	47,9	9,0	66,6	7,0	65,8	6,6	55,2	8,3
Weiss nicht	16,1	9,4	20,0	8,9	26,0	14,5	13,5	9,5	18,2	7,1	20,8	7,2	13,7	4,2	11,7	5,2	19,6	5,3
Keine Angabe	16,8	13,9	17,3	9,3	17,5	9,9	18,1	15,8	13,2	6,3	20,3	8,8	13,2	5,3	16,6	5,9	18,5	6,5
Anzahl Befragte	72		101		82		70		164		156		361		346		335	

**Frage 57f:**

**Was sind aus Deiner Sicht Hindernisse auf dem Weg in die Ausbildung oder in den Beruf?  
Aufgrund meines Geschlechts habe ich schlechte Chancen.**

[Filterfrage: Nur Jugendliche, die mindestens 15 Jahre alt sind]



**F57f: Was sind aus Deiner Sicht Hindernisse auf dem Weg in die Ausbildung oder in den Beruf?  
Aufgrund meines Geschlechts habe ich schlechte Chancen.**

[Filterfrage: Nur Jugendliche, die mindestens 15 Jahre alt sind]

Antwort	Schule								Geschlecht						Alter in Jahren			
	Primar-schule		Sekundar-schule		Gymnasium, FMS		Berufsfach-schule, ZBA		Weiblich		Männlich		Divers		12 bis 14		15 bis 17	
	Anteil	+/-	Anteil	+/-	Anteil	+/-	Anteil	+/-	Anteil	+/-	Anteil	+/-	Anteil	+/-	Anteil	+/-	Anteil	+/-
Stimmt	-	-	4,0	3,1	8,5	5,9	4,9	4,5	10,1	6,4	2,3	2,6	9,4	18,8	-	-	6,4	3,2
Stimmt nicht	-	-	38,9	11,9	63,0	9,0	56,3	8,7	48,4	9,5	64,9	10,4	17,4	25,1	-	-	54,9	7,1
Weiss nicht	-	-	21,8	7,4	20,7	7,2	22,8	9,7	26,7	7,8	14,0	4,6	66,4	33,3	-	-	21,8	4,7
Keine Angabe	-	-	35,2	10,6	7,8	4,4	16,0	12,0	14,8	6,7	18,9	9,2	6,8	14,0	-	-	17,0	6,4
Anzahl Befragte	-	-	124		161		50		147		159		9		-	-	331	

Antwort	Wahlkreis								Familiensprache				Total					
	Grossbasel-Ost		Grossbasel-West		Kleinbasel		Riehen und Bettingen		Deutsch		Andere		2013		2017		2021	
	Anteil	+/-	Anteil	+/-	Anteil	+/-	Anteil	+/-	Anteil	+/-	Anteil	+/-	Anteil	+/-	Anteil	+/-	Anteil	+/-
Stimmt	7,3	8,4	9,8	6,7	4,1	4,0	2,3	4,3	7,7	4,7	5,5	3,7	4,0	2,0	2,4	1,9	6,3	3,2
Stimmt nicht	58,7	14,0	51,9	11,9	54,9	12,3	55,8	13,9	56,6	8,2	54,3	10,1	70,6	5,7	72,4	5,3	54,2	7,1
Weiss nicht	16,0	9,8	22,1	7,7	25,3	10,5	23,8	10,8	22,3	6,1	21,3	6,9	11,6	3,4	8,9	3,4	21,5	4,6
Keine Angabe	18,0	13,3	16,2	9,2	15,7	9,8	18,1	15,8	13,4	6,1	18,9	9,3	13,8	5,5	16,4	5,9	18,0	6,5
Anzahl Befragte	72		101		82		70		164		156		361		346		335	

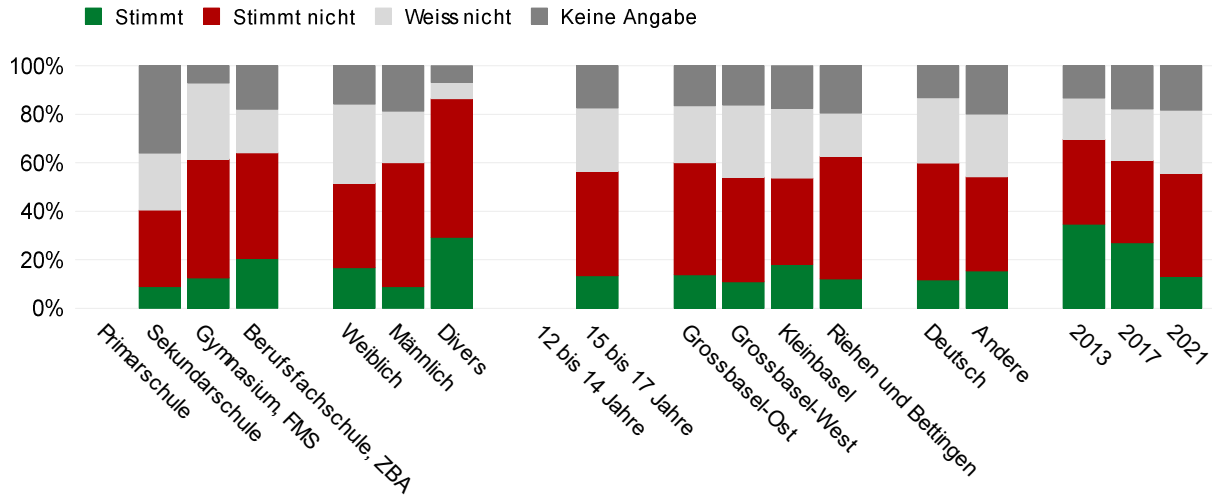


**Frage 57g:**

**Was sind aus Deiner Sicht Hindernisse auf dem Weg in die Ausbildung oder in den Beruf?**

**Mir fehlen die richtigen Beziehungen.**

[Filterfrage: Nur Jugendliche, die mindestens 15 Jahre alt sind. Bis 2017: «Man braucht Beziehungen.»]



**F57g: Was sind aus Deiner Sicht Hindernisse auf dem Weg in die Ausbildung oder in den Beruf?**

**Mir fehlen die richtigen Beziehungen.**

[Filterfrage: Nur Jugendliche, die mindestens 15 Jahre alt sind. Bis 2017: «Man braucht Beziehungen.»]

Antwort	Schule								Geschlecht						Alter in Jahren			
	Primar-schule		Sekundar-schule		Gymnasium, FMS		Berufsfach-schule, ZBA		Weiblich		Männlich		Divers		12 bis 14		15 bis 17	
	Anteil	+/-	Anteil	+/-	Anteil	+/-	Anteil	+/-	Anteil	+/-	Anteil	+/-	Anteil	+/-	Anteil	+/-	Anteil	+/-
Stimmt	-	-	9,0	5,1	12,5	5,6	20,6	8,9	16,8	6,2	9,0	4,5	29,3	32,8	-	-	13,4	4,1
Stimmt nicht	-	-	31,6	10,7	49,0	9,5	43,5	17,0	34,8	10,2	51,1	9,4	57,1	37,3	-	-	43,0	7,3
Weiss nicht	-	-	23,4	6,5	31,4	6,8	17,9	11,5	32,6	7,1	21,2	7,4	6,8	14,0	-	-	26,3	5,2
Keine Angabe	-	-	36,1	10,7	7,1	4,0	18,0	13,3	15,8	7,1	18,7	9,1	6,8	14,0	-	-	17,4	6,7
Anzahl Befragte	-	-	124		161		50		147		159		9		-	-	331	

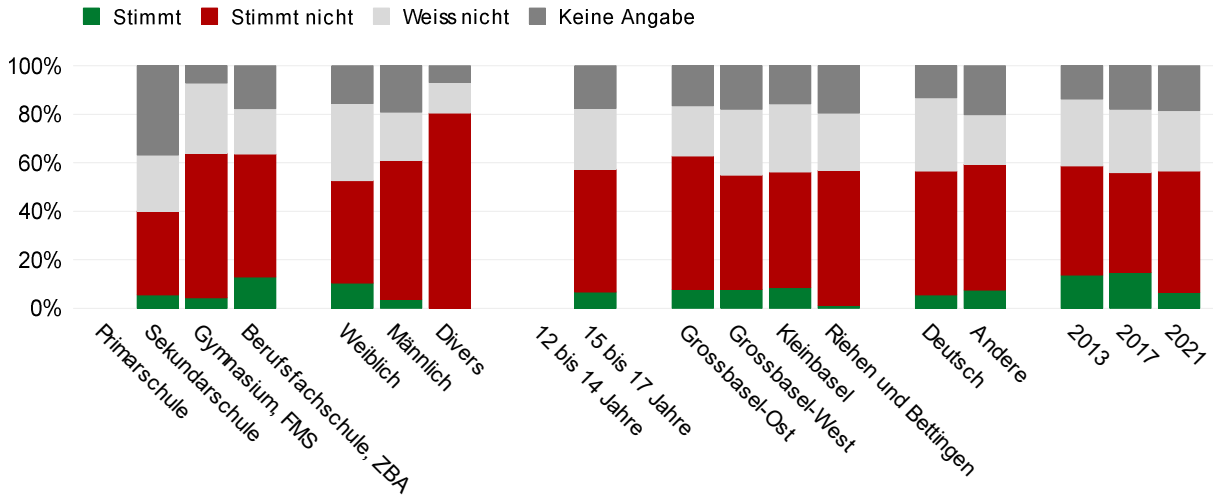
Antwort	Wahlkreis								Familiensprache				Total					
	Grossbasel-Ost		Grossbasel-West		Kleinbasel		Riehen und Bettingen		Deutsch		Andere		2013		2017		2021	
	Anteil	+/-	Anteil	+/-	Anteil	+/-	Anteil	+/-	Anteil	+/-	Anteil	+/-	Anteil	+/-	Anteil	+/-	Anteil	+/-
Stimmt	13,8	10,6	10,9	5,7	18,2	9,2	12,1	7,8	11,7	6,4	15,4	5,3	34,8	5,2	27,1	6,6	13,3	4,0
Stimmt nicht	46,2	12,3	43,0	9,9	35,6	11,3	50,5	17,5	48,2	10,4	38,7	8,6	34,9	5,6	33,9	5,7	42,5	7,3
Weiss nicht	23,4	8,2	29,9	8,3	28,8	11,9	17,8	10,1	26,9	8,6	26,0	7,6	17,0	4,2	21,3	4,6	25,9	5,1
Keine Angabe	16,5	13,7	16,2	9,2	17,5	9,7	19,6	16,1	13,2	6,0	19,9	9,1	13,3	4,9	17,8	5,9	18,3	6,7
Anzahl Befragte	72		101		82		70		164		156		361		346		335	

**Frage 57h:**

**Was sind aus Deiner Sicht Hindernisse auf dem Weg in die Ausbildung oder in den Beruf?**

**Die Ausbildung oder das Studium ist zu teuer.**

[Filterfrage: Nur Jugendliche, die mindestens 15 Jahre alt sind]



**F57h: Was sind aus Deiner Sicht Hindernisse auf dem Weg in die Ausbildung oder in den Beruf?**

**Die Ausbildung oder das Studium ist zu teuer.**

[Filterfrage: Nur Jugendliche, die mindestens 15 Jahre alt sind]

Antwort	Schule								Geschlecht						Alter in Jahren			
	Primar-schule		Sekundar-schule		Gymnasium, FMS		Berufsfach-schule, ZBA		Weiblich		Männlich		Divers		12 bis 14		15 bis 17	
	Anteil	+/-	Anteil	+/-	Anteil	+/-	Anteil	+/-	Anteil	+/-	Anteil	+/-	Anteil	+/-	Anteil	+/-	Anteil	+/-
Stimmt	-	-	5,6	3,9	4,3	2,5	12,9	8,4	10,4	6,4	3,7	3,1	-	-	-	-	6,7	3,0
Stimmt nicht	-	-	34,5	9,5	59,5	7,9	50,7	14,6	42,2	7,9	57,3	9,6	80,5	27,6	-	-	50,5	7,0
Weiss nicht	-	-	23,1	7,6	29,0	7,4	18,7	11,8	31,8	7,5	19,7	7,4	12,7	24,5	-	-	25,2	5,3
Keine Angabe	-	-	36,8	11,3	7,1	4,0	17,7	11,6	15,6	6,9	19,2	9,7	6,8	14,0	-	-	17,5	6,7
Anzahl Befragte	-	-	124		161		50		147		159		9		-	-	331	

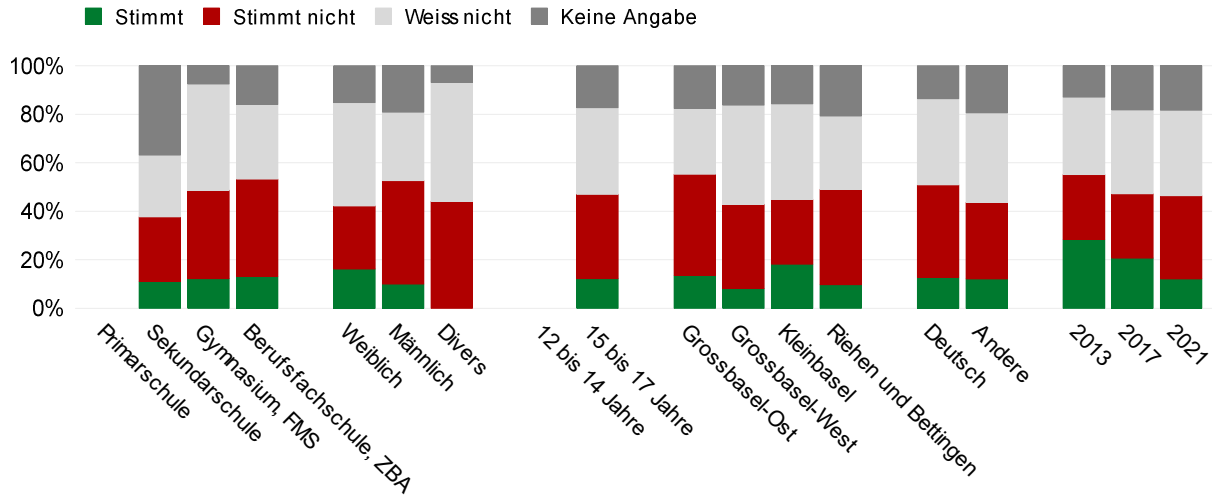
Antwort	Wahlkreis								Familiensprache				Total					
	Grossbasel-Ost		Grossbasel-West		Kleinbasel		Riehen und Bettingen		Deutsch		Andere		2013		2017	2021		
	Anteil	+/-	Anteil	+/-	Anteil	+/-	Anteil	+/-	Anteil	+/-	Anteil	+/-	Anteil	+/-	Anteil	+/-		
Stimmt	7,8	6,3	7,8	5,0	8,6	6,4	1,1	2,2	5,6	3,5	7,6	4,6	13,7	4,5	14,7	5,1	6,6	2,9
Stimmt nicht	55,0	14,2	47,1	10,2	47,6	9,3	55,6	19,6	51,0	9,7	51,8	10,4	45,1	7,6	41,2	6,8	49,9	7,0
Weiss nicht	20,7	9,5	27,1	8,7	28,1	9,5	23,6	15,2	30,2	8,9	20,4	7,3	27,5	5,1	26,1	4,9	24,9	5,3
Keine Angabe	16,5	13,7	18,0	9,8	15,7	9,8	19,6	16,1	13,2	6,0	20,2	9,8	13,8	5,7	18,0	6,0	18,5	6,7
Anzahl Befragte	72		101		82		70		164		156		361		346	335		

**Frage 57i:**

**Was sind aus Deiner Sicht Hindernisse auf dem Weg in die Ausbildung oder in den Beruf?**

**Es gibt nicht genügend freie Arbeitsplätze bzw. Ausbildungsplätze.**

[Filterfrage: Nur Jugendliche, die mindestens 15 Jahre alt sind]



**F57i: Was sind aus Deiner Sicht Hindernisse auf dem Weg in die Ausbildung oder in den Beruf?**

**Es gibt nicht genügend freie Arbeitsplätze bzw. Ausbildungsplätze.**

[Filterfrage: Nur Jugendliche, die mindestens 15 Jahre alt sind]

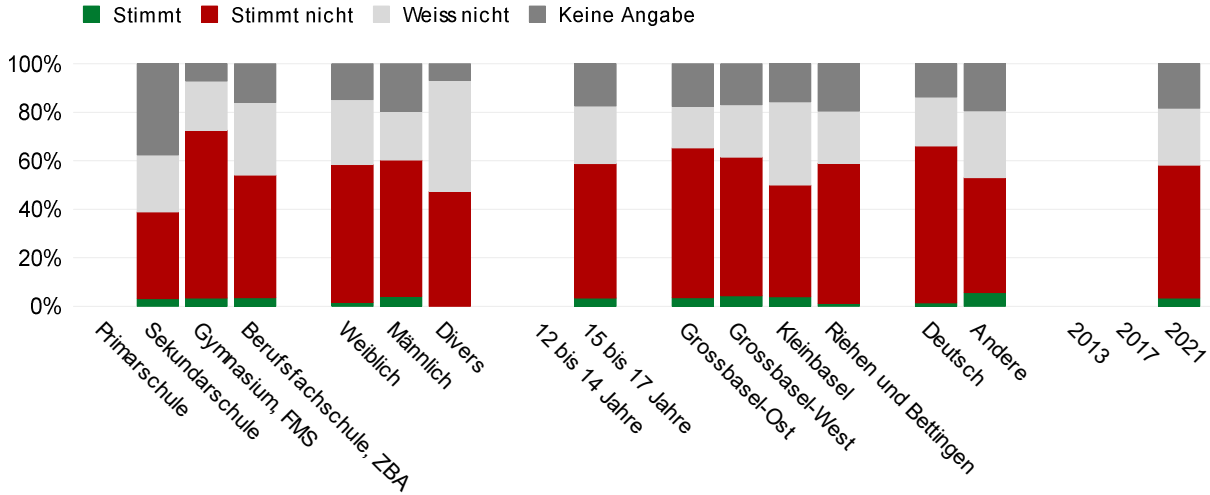
Antwort	Schule								Geschlecht						Alter in Jahren			
	Primar-schule		Sekundar-schule		Gymnasium, FMS		Berufsfach-schule, ZBA		Weiblich		Männlich		Divers		12 bis 14		15 bis 17	
	Anteil	+/-	Anteil	+/-	Anteil	+/-	Anteil	+/-	Anteil	+/-	Anteil	+/-	Anteil	+/-	Anteil	+/-	Anteil	+/-
Stimmt	-	-	11,1	4,7	12,3	4,9	13,2	11,0	16,2	7,2	10,0	4,2	-	-	-	-	12,3	3,8
Stimmt nicht	-	-	26,6	10,4	36,4	8,6	40,1	20,5	26,0	8,6	42,7	10,0	44,1	40,9	-	-	34,7	7,0
Weiss nicht	-	-	25,5	6,5	43,7	6,1	30,6	14,2	42,6	8,4	28,1	9,2	49,1	39,3	-	-	35,7	5,8
Keine Angabe	-	-	36,8	10,9	7,5	3,9	16,0	12,0	15,2	6,6	19,2	9,1	6,8	14,0	-	-	17,3	6,5
Anzahl Befragte	-	-	124		161		50		147		159		9		-		331	

Antwort	Wahlkreis								Familiensprache				Total					
	Grossbasel-Ost		Grossbasel-West		Kleinbasel		Riehen und Bettingen		Deutsch		Andere		2013		2017		2021	
	Anteil	+/-	Anteil	+/-	Anteil	+/-	Anteil	+/-	Anteil	+/-	Anteil	+/-	Anteil	+/-	Anteil	+/-	Anteil	+/-
Stimmt	13,7	8,8	8,1	4,7	18,2	9,6	9,8	7,7	12,7	5,4	12,1	5,8	28,3	6,0	20,7	5,7	12,1	3,7
Stimmt nicht	41,6	12,3	34,7	10,5	26,6	7,7	39,3	19,3	38,2	9,8	31,5	7,6	26,8	5,1	26,6	5,5	34,3	7,0
Weiss nicht	27,3	11,4	41,0	10,0	39,4	12,4	30,2	16,1	35,5	8,3	37,0	8,4	31,9	5,7	34,5	7,1	35,3	5,7
Keine Angabe	17,5	14,3	16,2	9,2	15,7	9,8	20,7	16,1	13,6	6,1	19,4	9,7	13,0	5,1	18,2	6,7	18,3	6,6
Anzahl Befragte	72		101		82		70		164		156		361		346		335	

**Frage 57j:**

**Was sind aus Deiner Sicht Hindernisse auf dem Weg in die Ausbildung oder in den Beruf?  
Aufgrund meines Namens habe ich schlechtere Chancen.**

[Filterfrage: Nur Jugendliche, die mindestens 15 Jahre alt sind]



**F57j: Was sind aus Deiner Sicht Hindernisse auf dem Weg in die Ausbildung oder in den Beruf?  
Aufgrund meines Namens habe ich schlechtere Chancen.**

[Filterfrage: Nur Jugendliche, die mindestens 15 Jahre alt sind]

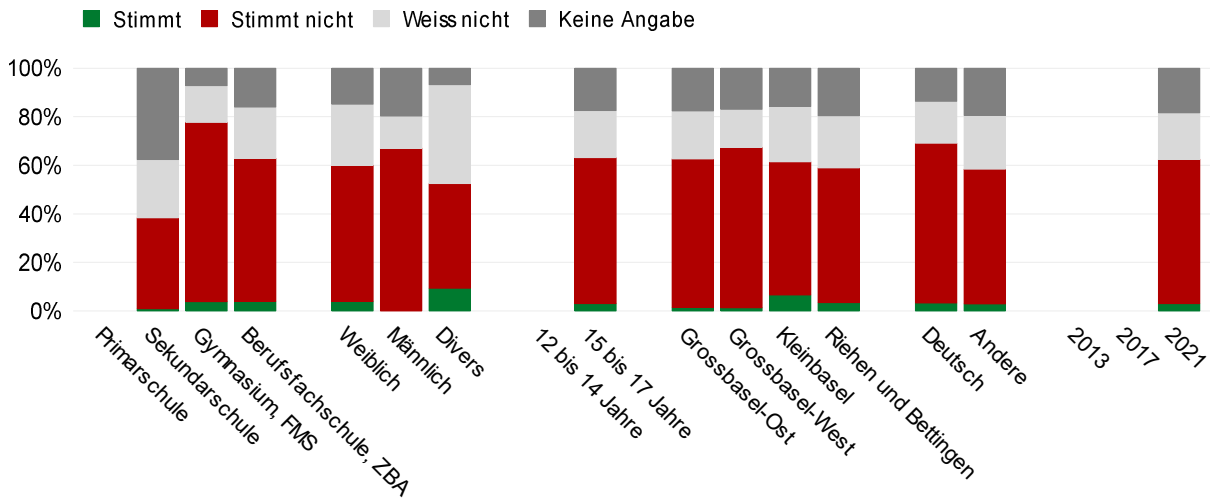
Antwort	Schule								Geschlecht						Alter in Jahren			
	Primar-schule		Sekundar-schule		Gymnasium, FMS		Berufsfach-schule, ZBA		Weiblich		Männlich		Divers		12 bis 14		15 bis 17	
	Anteil	+/-	Anteil	+/-	Anteil	+/-	Anteil	+/-	Anteil	+/-	Anteil	+/-	Anteil	+/-	Anteil	+/-	Anteil	+/-
Stimmt	-	-	3,2	3,4	3,4	3,7	3,6	3,9	1,5	2,1	4,2	3,6	-	-	-	-	3,4	2,2
Stimmt nicht	-	-	35,7	10,8	69,1	5,5	50,6	8,9	56,9	9,3	56,1	8,8	47,3	38,9	-	-	55,5	7,1
Weiss nicht	-	-	23,6	7,3	20,4	5,0	29,8	14,2	26,8	8,5	20,0	6,8	45,9	40,6	-	-	23,7	4,6
Keine Angabe	-	-	37,6	11,5	7,1	4,0	16,0	12,0	14,8	6,7	19,7	9,5	6,8	14,0	-	-	17,4	6,8
Anzahl Befragte	-	-	124		161		50		147		159		9		-	-	331	

Antwort	Wahlkreis								Familiensprache				Total					
	Grossbasel-Ost		Grossbasel-West		Kleinbasel		Riehen und Bettingen		Deutsch		Andere		2013		2017		2021	
	Anteil	+/-	Anteil	+/-	Anteil	+/-	Anteil	+/-	Anteil	+/-	Anteil	+/-	Anteil	+/-	Anteil	+/-	Anteil	+/-
Stimmt	3,5	4,9	4,3	4,0	3,9	4,4	1,1	2,2	1,5	2,0	5,7	4,2	-	-	-	-	3,4	2,2
Stimmt nicht	61,8	13,6	57,2	13,0	46,1	12,8	57,8	15,0	64,6	8,4	47,3	8,7	-	-	-	-	54,8	7,1
Weiss nicht	17,2	9,6	21,6	8,4	34,3	10,7	21,5	10,9	20,3	6,8	27,6	7,7	-	-	-	-	23,5	4,5
Keine Angabe	17,5	14,3	16,9	10,3	15,7	9,8	19,6	16,1	13,7	6,4	19,4	9,7	-	-	-	-	18,3	6,8
Anzahl Befragte	72		101		82		70		164		156		-	-	-	-	335	

**Frage 57k:**

**Was sind aus Deiner Sicht Hindernisse auf dem Weg in die Ausbildung oder in den Beruf? Aufgrund meiner körperlichen oder psychischen Beeinträchtigung habe ich schlechtere Chancen.**

[Filterfrage: Nur Jugendliche, die mindestens 15 Jahre alt sind]



**F57k: Was sind aus Deiner Sicht Hindernisse auf dem Weg in die Ausbildung oder in den Beruf? Aufgrund meiner körperlichen oder psychischen Beeinträchtigung habe ich schlechtere Chancen.**

[Filterfrage: Nur Jugendliche, die mindestens 15 Jahre alt sind]

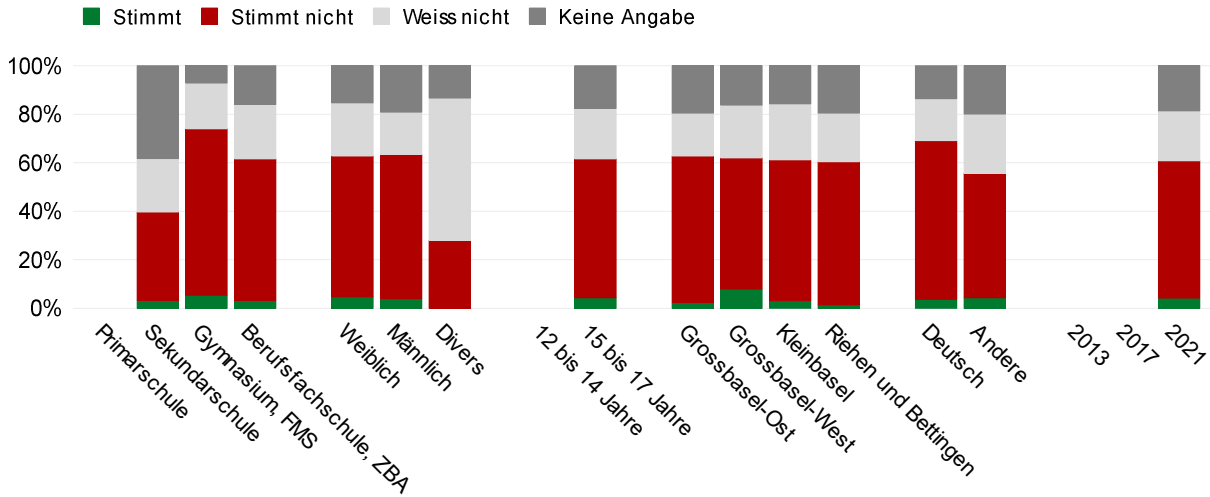
Antwort	Schule								Geschlecht						Alter in Jahren			
	Primar-schule		Sekundar-schule		Gymnasium, FMS		Berufsfach-schule, ZBA		Weiblich		Männlich		Divers		12 bis 14		15 bis 17	
	Anteil	+/-	Anteil	+/-	Anteil	+/-	Anteil	+/-	Anteil	+/-	Anteil	+/-	Anteil	+/-	Anteil	+/-	Anteil	+/-
Stimmt	-	-	0,9	1,9	3,9	2,8	3,9	4,7	3,9	3,3	-	-	9,4	18,8	-	-	3,0	1,9
Stimmt nicht	-	-	37,5	11,2	73,9	5,9	59,1	14,9	56,1	11,8	67,1	9,8	43,1	38,0	-	-	60,2	7,9
Weiss nicht	-	-	24,0	6,7	15,1	6,1	21,0	10,6	25,2	9,8	13,2	4,4	40,7	41,4	-	-	19,4	4,4
Keine Angabe	-	-	37,6	11,5	7,1	4,0	16,0	12,0	14,8	6,7	19,7	9,5	6,8	14,0	-	-	17,4	6,8
Anzahl Befragte	-	-	124		161		50		147		159		9		-	-	331	

Antwort	Wahlkreis								Familiensprache				Total					
	Grossbasel-Ost		Grossbasel-West		Kleinbasel		Riehen und Bettingen		Deutsch		Andere		2013		2017		2021	
	Anteil	+/-	Anteil	+/-	Anteil	+/-	Anteil	+/-	Anteil	+/-	Anteil	+/-	Anteil	+/-	Anteil	+/-	Anteil	+/-
Stimmt	1,5	2,9	1,3	2,6	6,6	5,5	3,4	3,7	3,3	2,5	2,9	2,8	-	-	-	-	3,0	1,8
Stimmt nicht	61,2	14,3	66,1	12,6	54,9	14,2	55,5	15,8	65,9	8,8	55,5	11,1	-	-	-	-	59,5	7,9
Weiss nicht	19,8	11,3	15,7	7,6	22,7	9,7	21,5	10,9	17,2	7,0	22,1	7,1	-	-	-	-	19,2	4,4
Keine Angabe	17,5	14,3	16,9	10,3	15,7	9,8	19,6	16,1	13,7	6,4	19,4	9,7	-	-	-	-	18,3	6,8
Anzahl Befragte	72		101		82		70		164		156		-	-	-	-	335	

**Frage 57i:**

**Was sind aus Deiner Sicht Hindernisse auf dem Weg in die Ausbildung oder in den Beruf?  
Aufgrund meiner Hautfarbe oder meines Aussehens habe ich schlechtere Chancen.**

[Filterfrage: Nur Jugendliche, die mindestens 15 Jahre alt sind]



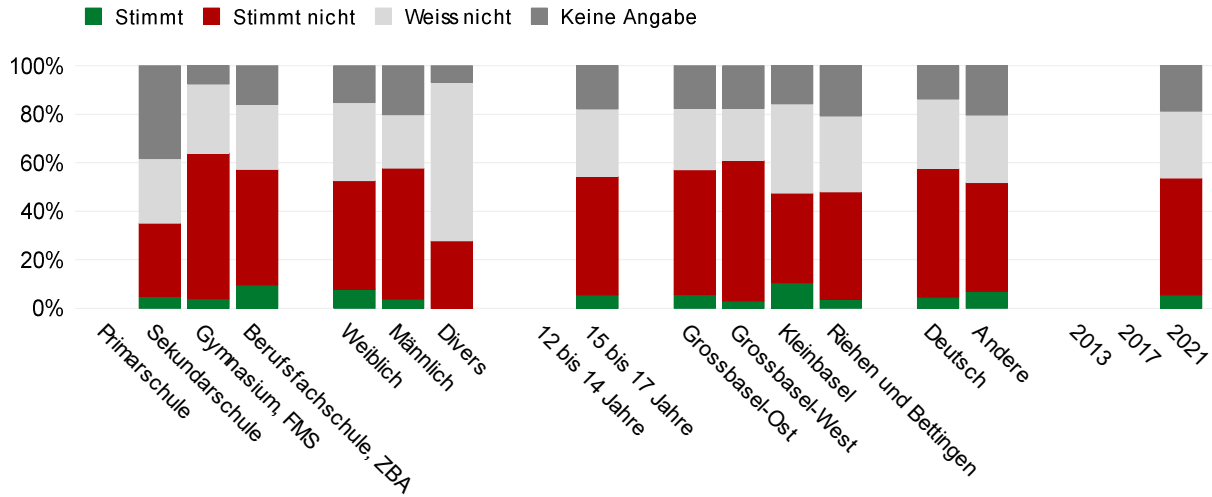
**F57i: Was sind aus Deiner Sicht Hindernisse auf dem Weg in die Ausbildung oder in den Beruf?  
Aufgrund meiner Hautfarbe oder meines Aussehens habe ich schlechtere Chancen.**

[Filterfrage: Nur Jugendliche, die mindestens 15 Jahre alt sind]

Antwort	Schule								Geschlecht						Alter in Jahren			
	Primar- schule		Sekundar- schule		Gymnasium, FMS		Berufsfach- schule, ZBA		Weiblich		Männlich		Divers		12 bis 14		15 bis 17	
	Anteil	+/-	Anteil	+/-	Anteil	+/-	Anteil	+/-	Anteil	+/-	Anteil	+/-	Anteil	+/-	Anteil	+/-	Anteil	+/-
Stimmt	-	-	3,2	2,6	5,4	3,1	3,3	4,7	4,8	3,2	3,9	3,5	-	-	-	-	4,3	2,0
Stimmt nicht	-	-	36,5	10,2	68,7	5,9	58,4	12,7	58,0	9,0	59,6	9,8	28,1	32,0	-	-	57,3	7,0
Weiss nicht	-	-	22,0	5,0	18,8	6,0	22,3	8,8	21,9	7,7	17,4	6,4	58,6	36,7	-	-	20,8	3,9
Keine Angabe	-	-	38,3	10,1	7,1	4,0	16,0	12,0	15,3	6,8	19,2	9,1	13,3	19,6	-	-	17,6	6,6
Anzahl Befragte	-	-	124		161		50		147		159		9		-	-	331	

Antwort	Wahlkreis								Familiensprache				Total					
	Grossbasel- Ost		Grossbasel- West		Kleinbasel		Riehen und Bettingen		Deutsch		Andere		2013		2017		2021	
	Anteil	+/-	Anteil	+/-	Anteil	+/-	Anteil	+/-	Anteil	+/-	Anteil	+/-	Anteil	+/-	Anteil	+/-	Anteil	+/-
Stimmt	2,5	3,7	7,9	5,5	3,1	3,5	1,5	2,7	3,7	3,2	4,4	3,2	-	-	-	-	4,2	2,0
Stimmt nicht	60,3	14,2	54,1	12,0	58,1	12,3	58,9	16,3	65,4	8,1	51,3	10,2	-	-	-	-	56,6	7,0
Weiss nicht	17,6	9,1	21,8	8,4	23,1	9,2	20,1	11,3	17,2	5,6	24,4	7,4	-	-	-	-	20,6	3,8
Keine Angabe	19,6	14,2	16,2	9,2	15,7	9,8	19,6	16,1	13,6	6,2	19,9	9,7	-	-	-	-	18,6	6,6
Anzahl Befragte	72		101		82		70		164		156		-	-	-	-	335	

**Frage 57m:**  
**Was sind aus Deiner Sicht Hindernisse auf dem Weg in die Ausbildung oder in den Beruf?**  
**Aufgrund meiner Ergebnisse in einem Eignungstest habe ich schlechtere Chancen.**  
 [Filterfrage: Nur Jugendliche, die mindestens 15 Jahre alt sind]



**F57m: Was sind aus Deiner Sicht Hindernisse auf dem Weg in die Ausbildung oder in den Beruf?**  
**Aufgrund meiner Ergebnisse in einem Eignungstest habe ich schlechtere Chancen.**  
 [Filterfrage: Nur Jugendliche, die mindestens 15 Jahre alt sind]

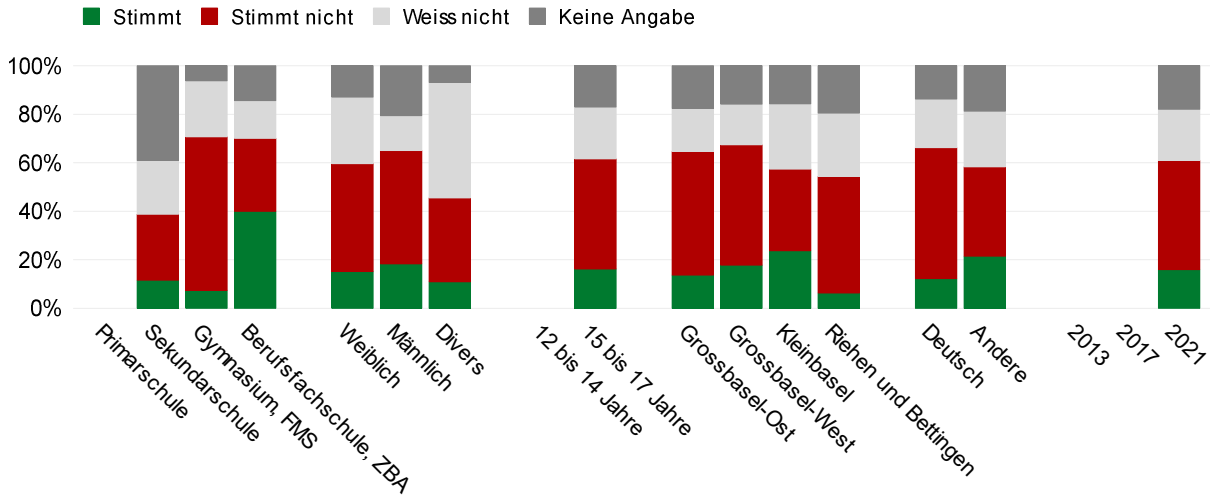
Antwort	Schule								Geschlecht						Alter in Jahren			
	Primar-schule		Sekundar-schule		Gymnasium, FMS		Berufsfach-schule, ZBA		Weiblich		Männlich		Divers		12 bis 14		15 bis 17	
	Anteil	+/-	Anteil	+/-	Anteil	+/-	Anteil	+/-	Anteil	+/-	Anteil	+/-	Anteil	+/-	Anteil	+/-	Anteil	+/-
Stimmt	-	-	4,9	3,5	4,0	2,9	9,6	7,4	7,8	4,3	3,8	3,4	-	-	-	-	5,6	2,6
Stimmt nicht	-	-	30,1	9,9	60,1	9,4	47,7	12,2	44,8	10,7	54,0	9,8	27,8	31,7	-	-	48,8	7,5
Weiss nicht	-	-	26,6	7,1	28,4	9,4	26,7	10,1	32,1	8,3	22,1	8,7	65,4	34,2	-	-	27,8	5,6
Keine Angabe	-	-	38,3	12,3	7,5	4,2	16,0	12,0	15,2	6,6	20,2	10,0	6,8	14,0	-	-	17,8	7,0
Anzahl Befragte	-	-	124		161		50		147		159		9		-	-	331	

Antwort	Wahlkreis								Familiensprache				Total					
	Grossbasel-Ost		Grossbasel-West		Kleinbasel		Riehen und Bettingen		Deutsch		Andere		2013		2017		2021	
	Anteil	+/-	Anteil	+/-	Anteil	+/-	Anteil	+/-	Anteil	+/-	Anteil	+/-	Anteil	+/-	Anteil	+/-	Anteil	+/-
Stimmt	5,7	5,9	3,0	3,5	10,5	6,3	3,7	3,6	4,6	3,6	7,0	4,4	-	-	-	-	5,5	2,6
Stimmt nicht	51,4	13,5	57,9	12,3	36,9	9,6	44,2	13,5	53,0	8,8	44,8	9,8	-	-	-	-	48,2	7,6
Weiss nicht	25,3	11,5	21,5	8,7	36,8	11,5	31,3	11,8	28,7	8,3	27,9	7,3	-	-	-	-	27,5	5,5
Keine Angabe	17,5	14,3	17,5	11,4	15,7	9,8	20,7	16,3	13,7	6,4	20,3	10,1	-	-	-	-	18,8	7,0
Anzahl Befragte	72		101		82		70		164		156		-	-	-	-	335	

**Frage 57n:**

**Was sind aus Deiner Sicht Hindernisse auf dem Weg in die Ausbildung oder in den Beruf?  
Der Lockdown an den Schulen im Jahr 2020 hat meine Chancen verschlechtert.**

[Filterfrage: Nur Jugendliche, die mindestens 15 Jahre alt sind]



**F57n: Was sind aus Deiner Sicht Hindernisse auf dem Weg in die Ausbildung oder in den Beruf?  
Der Lockdown an den Schulen im Jahr 2020 hat meine Chancen verschlechtert.**

[Filterfrage: Nur Jugendliche, die mindestens 15 Jahre alt sind]

Antwort	Schule								Geschlecht						Alter in Jahren			
	Primar-schule		Sekundar-schule		Gymnasium, FMS		Berufsfach-schule, ZBA		Weiblich		Männlich		Divers		12 bis 14		15 bis 17	
	Anteil	+/-	Anteil	+/-	Anteil	+/-	Anteil	+/-	Anteil	+/-	Anteil	+/-	Anteil	+/-	Anteil	+/-	Anteil	+/-
Stimmt	-	-	11,6	7,8	7,4	3,8	40,0	18,3	15,2	9,1	18,4	7,8	10,9	21,5	-	-	16,2	6,9
Stimmt nicht	-	-	27,3	14,7	63,3	8,4	30,0	12,6	44,4	12,4	46,7	11,5	34,6	34,3	-	-	45,4	9,5
Weiss nicht	-	-	22,1	5,2	23,1	8,1	15,6	9,7	27,4	9,5	14,3	4,3	47,7	40,2	-	-	21,4	4,8
Keine Angabe	-	-	39,1	11,6	6,2	3,7	14,4	11,5	13,0	6,6	20,6	9,9	6,8	14,0	-	-	17,0	7,0
Anzahl Befragte	-	-	124		161		50		147		159		9		-	-	331	

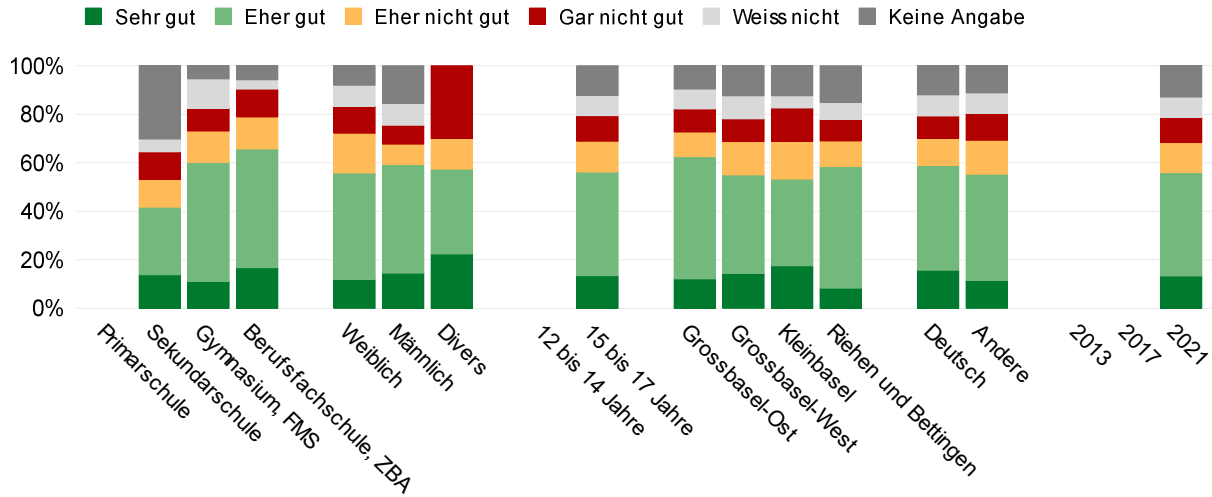
Antwort	Wahlkreis								Familiensprache				Total					
	Grossbasel-Ost		Grossbasel-West		Kleinbasel		Riehen und Bettingen		Deutsch		Andere		2013		2017		2021	
	Anteil	+/-	Anteil	+/-	Anteil	+/-	Anteil	+/-	Anteil	+/-	Anteil	+/-	Anteil	+/-	Anteil	+/-	Anteil	+/-
Stimmt	13,7	10,3	17,8	10,4	23,8	10,5	6,3	6,2	12,2	7,1	21,5	10,3	-	-	-	-	16,0	6,8
Stimmt nicht	50,9	13,7	49,6	13,9	33,6	11,3	48,0	13,9	54,0	10,8	36,8	10,4	-	-	-	-	44,9	9,5
Weiss nicht	17,9	10,0	16,7	7,4	26,8	10,3	26,1	11,4	20,2	6,6	23,0	9,4	-	-	-	-	21,1	4,8
Keine Angabe	17,5	14,3	15,9	11,0	15,7	9,8	19,6	16,1	13,7	6,4	18,7	10,4	-	-	-	-	18,0	7,0
Anzahl Befragte	72		101		82		70		164		156		-	-	-	-	335	



**Frage 58:**

**Fühlst Du Dich von der Schule gut auf den Einstieg ins Berufsleben bzw. Deine weitere Ausbildung vorbereitet?**

[Filterfrage: Nur Jugendliche, die mindestens 15 Jahre alt sind]



**F58: Fühlst Du Dich von der Schule gut auf den Einstieg ins Berufsleben bzw. Deine weitere Ausbildung vorbereitet?**

[Filterfrage: Nur Jugendliche, die mindestens 15 Jahre alt sind]

Antwort	Schule								Geschlecht						Alter in Jahren			
	Primar-schule		Sekundar-schule		Gymnasium, FMS		Berufsfach-schule, ZBA		Weiblich		Männlich		Divers		12 bis 14		15 bis 17	
	Anteil	+/-	Anteil	+/-	Anteil	+/-	Anteil	+/-	Anteil	+/-	Anteil	+/-	Anteil	+/-	Anteil	+/-	Anteil	+/-
Sehr gut	-	-	13,8	5,7	11,3	4,1	16,8	14,0	11,8	6,1	14,6	6,2	22,4	30,1	-	-	13,4	4,2
Eher gut	-	-	27,9	6,3	49,0	9,2	48,9	15,2	44,0	10,7	44,8	10,2	35,0	42,6	-	-	42,7	6,9
Eher nicht gut	-	-	11,5	6,3	12,8	5,2	13,2	4,8	16,4	7,0	8,4	4,9	12,7	24,5	-	-	12,7	3,3
Gar nicht gut	-	-	11,3	5,2	9,4	5,0	11,4	11,0	11,1	5,9	7,8	4,7	30,0	31,0	-	-	10,5	3,8
Weiss nicht	-	-	5,3	3,7	12,2	6,5	3,8	7,4	8,6	5,6	8,9	6,0	-	-	-	-	8,3	4,0
Keine Angabe	-	-	30,2	11,6	5,4	2,8	5,9	9,7	8,1	4,9	15,6	8,0	-	-	-	-	12,3	5,7
Anzahl Befragte	-	-	124		161		50		147		159		9		-	-	331	

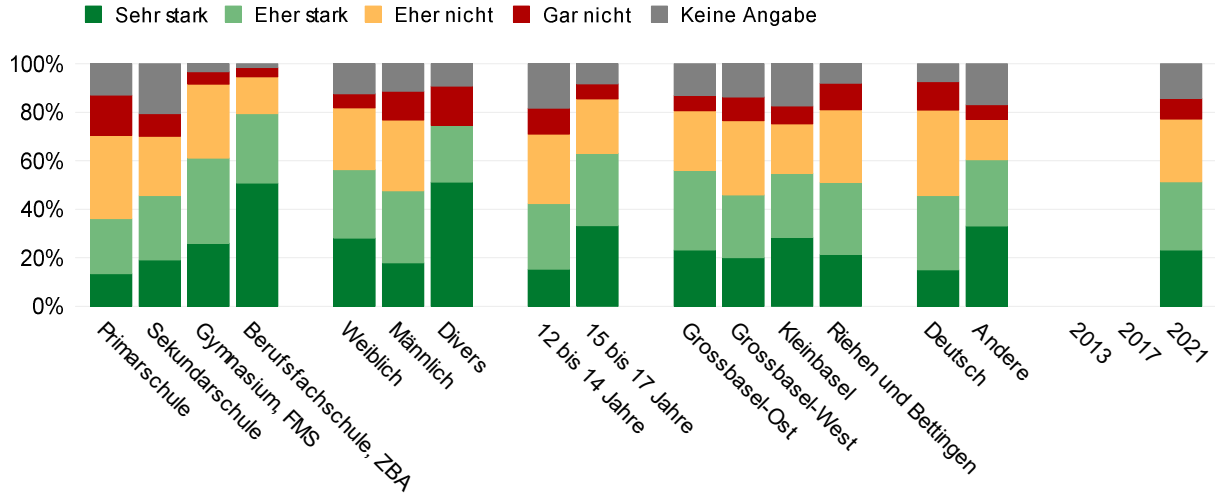
Antwort	Wahlkreis								Familiensprache				Total					
	Grossbasel-Ost		Grossbasel-West		Kleinbasel		Riehen und Bettingen		Deutsch		Andere		2013		2017		2021	
	Anteil	+/-	Anteil	+/-	Anteil	+/-	Anteil	+/-	Anteil	+/-	Anteil	+/-	Anteil	+/-	Anteil	+/-	Anteil	+/-
Sehr gut	12,2	7,4	14,4	8,3	17,5	8,8	8,3	7,1	15,7	4,7	11,5	7,2	-	-	-	-	13,3	4,2
Eher gut	50,4	11,0	40,6	12,2	35,7	11,2	50,2	20,8	43,3	8,0	43,7	8,7	-	-	-	-	42,6	6,8
Eher nicht gut	10,1	6,7	13,8	6,4	15,6	6,6	10,4	8,5	11,2	4,9	14,0	5,2	-	-	-	-	12,5	3,3
Gar nicht gut	9,4	7,5	9,4	6,3	13,8	8,2	8,9	8,1	9,0	5,6	11,1	4,9	-	-	-	-	10,4	3,8
Weiss nicht	8,2	6,8	9,5	5,9	4,9	4,9	6,9	7,9	8,8	5,6	8,4	5,0	-	-	-	-	8,2	4,0
Keine Angabe	9,7	7,4	12,4	7,4	12,5	9,2	15,2	16,2	12,0	6,2	11,2	7,9	-	-	-	-	13,0	5,8
Anzahl Befragte	72		101		82		70		164		156		-	-	-	-	335	

**Frage 59a:**

**Bitte gib an, wie sehr Dir im Moment folgende Themen Sorgen machen:**

**Schule, Ausbildung**

[Bis 2017 wurde diese Frage anders gestellt. Die Antworten sind daher nicht vergleichbar.]



**F59a: Bitte gib an, wie sehr Dir im Moment folgende Themen Sorgen machen:**

**Schule, Ausbildung**

[Bis 2017 wurde diese Frage anders gestellt. Die Antworten sind daher nicht vergleichbar.]

Antwort	Schule								Geschlecht						Alter in Jahren			
	Primar-schule		Sekundar-schule		Gymnasium, FMS		Berufsfach-schule, ZBA		Weiblich		Männlich		Divers		12 bis 14		15 bis 17	
	Anteil	+/-	Anteil	+/-	Anteil	+/-	Anteil	+/-	Anteil	+/-	Anteil	+/-	Anteil	+/-	Anteil	+/-	Anteil	+/-
Sehr stark	13,5	5,3	19,2	5,7	26,0	10,0	50,7	11,0	28,1	5,9	17,9	5,8	51,1	29,4	15,4	4,1	33,3	7,6
Eher stark	22,6	8,3	26,5	3,9	35,0	7,1	28,7	9,1	28,2	4,2	29,7	4,7	23,5	19,6	27,0	3,7	29,8	5,2
Eher nicht	34,4	9,3	24,4	5,7	30,5	8,5	15,2	10,2	25,5	5,3	29,2	5,8	-	-	28,6	5,4	22,4	6,1
Gar nicht	16,6	5,7	9,3	2,5	5,2	4,2	3,8	5,2	5,8	2,8	11,8	3,2	16,1	17,3	10,7	2,8	6,2	3,1
Keine Angabe	12,9	8,5	20,6	6,6	3,2	2,9	1,6	3,2	12,4	4,4	11,4	4,9	9,2	13,1	18,3	5,8	8,3	5,3
Anzahl Befragte	109		536		161		50		385		387		16		521		331	

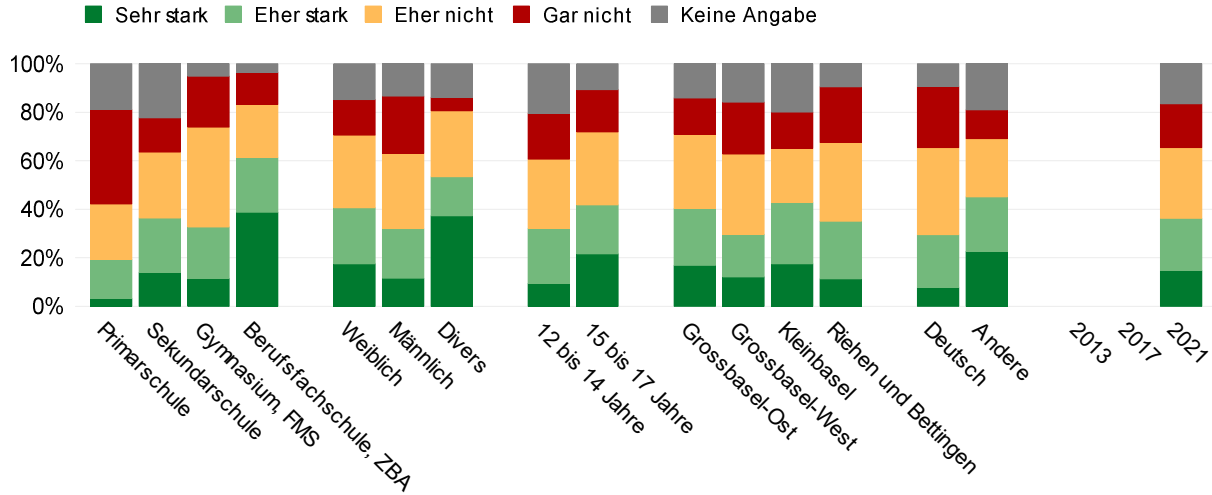
Antwort	Wahlkreis								Familiensprache				Total					
	Grossbasel-Ost		Grossbasel-West		Kleinbasel		Riehen und Bettingen		Deutsch		Andere		2013		2017		2021	
	Anteil	+/-	Anteil	+/-	Anteil	+/-	Anteil	+/-	Anteil	+/-	Anteil	+/-	Anteil	+/-	Anteil	+/-	Anteil	+/-
Sehr stark	23,2	8,3	20,0	6,5	28,4	7,9	21,4	11,4	15,0	4,1	33,1	6,8	-	-	-	-	23,2	4,9
Eher stark	32,9	8,0	26,0	4,9	26,5	5,5	29,7	8,3	30,6	4,4	27,3	4,9	-	-	-	-	28,1	3,1
Eher nicht	24,5	6,4	30,6	7,9	20,3	7,5	29,9	8,5	35,3	5,5	16,6	4,6	-	-	-	-	25,8	4,2
Gar nicht	6,4	3,8	9,8	3,8	7,4	4,2	10,9	4,5	11,7	3,1	6,2	2,3	-	-	-	-	8,7	2,1
Keine Angabe	13,0	7,2	13,7	6,9	17,4	7,3	8,1	7,8	7,4	3,5	16,9	6,4	-	-	-	-	14,2	4,4
Anzahl Befragte	200		278		198		152		438		373		-		-		856	

**Frage 59b:**

**Bitte gib an, wie sehr Dir im Moment folgende Themen Sorgen machen:**

**Berufseinstieg**

[Bis 2017 wurde diese Frage anders gestellt. Die Antworten sind daher nicht vergleichbar.]



**F59b: Bitte gib an, wie sehr Dir im Moment folgende Themen Sorgen machen:**

**Berufseinstieg**

[Bis 2017 wurde diese Frage anders gestellt. Die Antworten sind daher nicht vergleichbar.]

Antwort	Schule								Geschlecht						Alter in Jahren			
	Primar-schule		Sekundar-schule		Gymnasium, FMS		Berufsfach-schule, ZBA		Weiblich		Männlich		Divers		12 bis 14		15 bis 17	
	Anteil	+/-	Anteil	+/-	Anteil	+/-	Anteil	+/-	Anteil	+/-	Anteil	+/-	Anteil	+/-	Anteil	+/-	Anteil	+/-
Sehr stark	3,3	3,7	13,9	4,8	11,5	6,0	38,8	10,7	17,6	5,3	11,6	4,5	37,3	31,2	9,5	3,4	21,6	6,7
Eher stark	16,2	5,5	22,4	5,1	21,2	6,0	22,5	12,0	23,1	4,6	20,4	4,6	16,0	18,4	22,7	5,0	20,3	4,9
Eher nicht	22,8	7,1	27,2	5,8	41,2	5,0	21,9	12,4	29,9	4,7	31,0	5,5	27,2	22,4	28,5	5,4	30,1	6,3
Gar nicht	38,9	11,1	14,1	4,6	20,9	7,3	13,2	12,5	14,6	5,0	23,7	5,1	5,6	10,5	18,9	5,7	17,4	5,4
Keine Angabe	18,8	9,9	22,3	6,7	5,2	4,2	3,6	4,8	14,8	4,7	13,3	5,3	13,8	15,9	20,5	6,0	10,7	5,8
Anzahl Befragte	109		536		161		50		385		387		16		521		331	

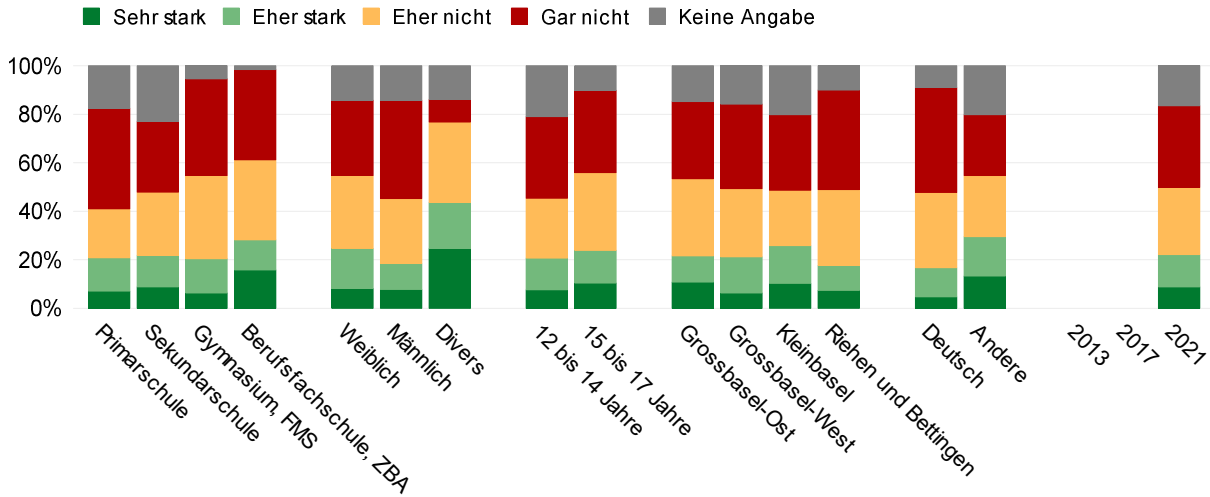
Antwort	Wahlkreis								Familiensprache				Total					
	Grossbasel-Ost		Grossbasel-West		Kleinbasel		Riehen und Bettingen		Deutsch		Andere		2013		2017		2021	
	Anteil	+/-	Anteil	+/-	Anteil	+/-	Anteil	+/-	Anteil	+/-	Anteil	+/-	Anteil	+/-	Anteil	+/-	Anteil	+/-
Sehr stark	16,8	8,8	12,1	5,5	17,6	6,6	11,3	7,3	7,7	2,9	22,7	5,5	-	-	-	-	14,8	4,0
Eher stark	23,6	6,7	17,6	5,8	25,2	6,5	23,7	7,0	21,8	4,8	22,4	4,7	-	-	-	-	21,5	3,6
Eher nicht	30,6	7,2	33,0	7,2	22,4	6,0	32,5	11,3	35,9	4,7	24,1	5,6	-	-	-	-	29,1	4,2
Gar nicht	14,9	6,1	21,4	6,4	14,9	6,3	23,0	7,6	25,2	5,3	11,8	3,9	-	-	-	-	18,1	4,0
Keine Angabe	14,1	7,1	15,9	7,2	19,9	7,6	9,5	7,5	9,4	4,0	19,0	6,5	-	-	-	-	16,4	4,6
Anzahl Befragte	200		278		198		152		438		373		-		-		856	

**Frage 59c:**

**Bitte gib an, wie sehr Dir im Moment folgende Themen Sorgen machen:**

**Familiäre Situation**

[Bis 2017 wurde diese Frage anders gestellt. Die Antworten sind daher nicht vergleichbar.]



**F59c: Bitte gib an, wie sehr Dir im Moment folgende Themen Sorgen machen:**

**Familiäre Situation**

[Bis 2017 wurde diese Frage anders gestellt. Die Antworten sind daher nicht vergleichbar.]

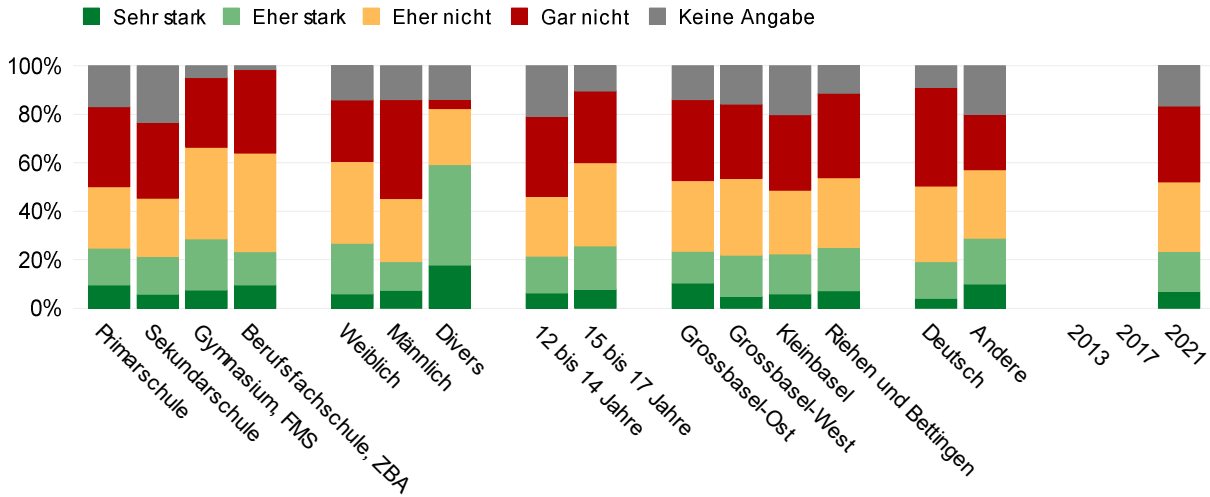
Antwort	Schule								Geschlecht						Alter in Jahren			
	Primar-schule		Sekundar-schule		Gymnasium, FMS		Berufsfach-schule, ZBA		Weiblich		Männlich		Divers		12 bis 14		15 bis 17	
	Anteil	+/-	Anteil	+/-	Anteil	+/-	Anteil	+/-	Anteil	+/-	Anteil	+/-	Anteil	+/-	Anteil	+/-	Anteil	+/-
Sehr stark	7,2	4,4	8,8	2,9	6,3	5,1	15,8	11,3	8,2	3,1	7,8	3,5	24,6	23,5	7,6	2,4	10,5	4,5
Eher stark	13,7	4,9	13,1	2,9	14,2	4,9	12,4	10,7	16,5	3,5	10,7	2,8	19,1	21,2	13,2	2,9	13,4	3,7
Eher nicht	20,1	8,0	25,9	3,6	34,3	5,9	32,9	11,5	30,1	4,7	26,8	4,2	33,1	32,0	24,6	3,8	32,0	4,7
Gar nicht	41,5	9,9	29,2	5,3	39,9	9,4	37,2	9,8	31,0	5,5	40,4	5,6	9,4	13,4	33,7	5,1	33,9	6,4
Keine Angabe	17,6	7,8	22,9	6,8	5,4	4,4	1,6	3,2	14,2	4,4	14,3	5,5	13,8	15,9	21,0	6,1	10,2	5,7
Anzahl Befragte	109		536		161		50		385		387		16		521		331	

Antwort	Wahlkreis								Familiensprache				Total					
	Grossbasel-Ost		Grossbasel-West		Kleinbasel		Riehen und Bettingen		Deutsch		Andere		2013		2017		2021	
	Anteil	+/-	Anteil	+/-	Anteil	+/-	Anteil	+/-	Anteil	+/-	Anteil	+/-	Anteil	+/-	Anteil	+/-	Anteil	+/-
Sehr stark	10,8	6,4	6,3	3,0	10,3	4,9	7,3	5,7	4,7	2,2	13,3	4,2	-	-	-	-	8,8	2,4
Eher stark	10,9	3,9	15,0	4,3	15,6	5,5	10,4	7,1	12,0	2,9	16,2	4,3	-	-	-	-	13,3	2,3
Eher nicht	31,7	7,8	28,1	5,0	22,7	5,9	31,2	6,0	31,0	4,3	25,2	5,4	-	-	-	-	27,7	3,0
Gar nicht	31,8	7,7	34,8	7,1	31,2	6,4	41,1	8,9	43,3	5,4	25,1	5,2	-	-	-	-	33,6	4,1
Keine Angabe	14,8	7,2	15,8	6,9	20,2	7,7	10,0	7,7	9,0	3,6	20,2	6,7	-	-	-	-	16,5	4,6
Anzahl Befragte	200		278		198		152		438		373		-		-		856	

**Frage 59d:**

**Bitte gib an, wie sehr Dir im Moment folgende Themen Sorgen machen:  
Freundinnen und Freunde**

[Bis 2017 wurde diese Frage anders gestellt. Die Antworten sind daher nicht vergleichbar.]



**F59d: Bitte gib an, wie sehr Dir im Moment folgende Themen Sorgen machen:  
Freundinnen und Freunde**

[Bis 2017 wurde diese Frage anders gestellt. Die Antworten sind daher nicht vergleichbar.]

Antwort	Schule								Geschlecht						Alter in Jahren			
	Primar-schule		Sekundar-schule		Gymnasium, FMS		Berufsfach-schule, ZBA		Weiblich		Männlich		Divers		12 bis 14		15 bis 17	
	Anteil	+/-	Anteil	+/-	Anteil	+/-	Anteil	+/-	Anteil	+/-	Anteil	+/-	Anteil	+/-	Anteil	+/-	Anteil	+/-
Sehr stark	9,6	6,0	5,8	2,9	7,5	4,7	9,7	10,8	5,9	3,2	7,4	3,3	17,7	19,9	6,3	2,7	7,8	3,8
Eher stark	15,2	6,2	15,5	3,7	21,1	6,3	13,7	9,1	20,8	4,9	11,9	3,5	41,5	26,5	15,3	3,7	17,9	4,1
Eher nicht	25,3	7,2	24,0	5,1	37,9	6,4	40,6	11,0	33,7	5,0	25,9	5,3	23,2	30,6	24,6	5,0	34,2	5,2
Gar nicht	33,0	8,9	31,4	5,3	28,7	5,4	34,4	7,0	25,3	4,9	40,7	5,1	3,8	7,6	32,9	5,2	29,6	4,2
Keine Angabe	16,9	8,3	23,3	6,7	4,9	4,7	1,6	3,2	14,1	4,5	14,0	5,2	13,8	15,9	20,9	5,7	10,4	6,2
Anzahl Befragte	109		536		161		50		385		387		16		521		331	

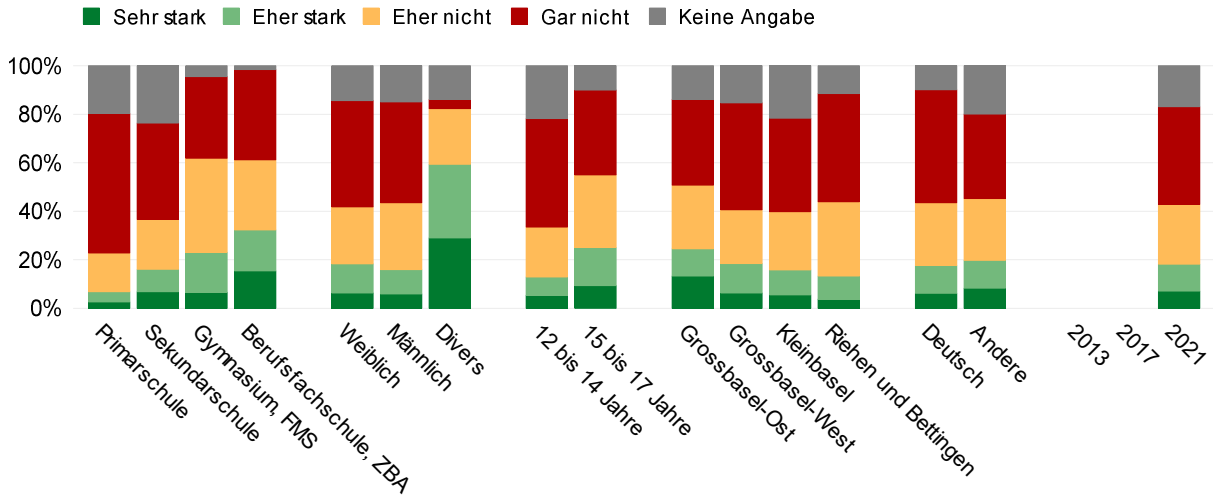
Antwort	Wahlkreis								Familiensprache				Total					
	Grossbasel-Ost		Grossbasel-West		Kleinbasel		Riehen und Bettingen		Deutsch		Andere		2013		2017		2021	
	Anteil	+/-	Anteil	+/-	Anteil	+/-	Anteil	+/-	Anteil	+/-	Anteil	+/-	Anteil	+/-	Anteil	+/-	Anteil	+/-
Sehr stark	10,4	7,0	4,9	2,7	6,0	3,2	7,2	3,7	4,1	1,9	10,0	3,8	-	-	-	-	6,9	2,4
Eher stark	13,1	6,4	17,0	5,5	16,5	6,0	17,9	4,6	15,2	4,4	18,9	4,3	-	-	-	-	16,5	2,8
Eher nicht	29,2	7,4	31,7	6,0	26,2	7,3	28,7	8,7	31,1	5,0	28,2	6,5	-	-	-	-	28,7	3,8
Gar nicht	33,4	7,3	30,6	6,8	31,1	6,9	34,9	7,8	40,7	5,2	22,8	4,7	-	-	-	-	31,3	3,5
Keine Angabe	13,9	7,2	15,9	6,9	20,2	7,6	11,3	7,9	9,0	3,7	20,1	6,7	-	-	-	-	16,6	4,6
Anzahl Befragte	200		278		198		152		438		373		-		-		856	

**Frage 59e:**

**Bitte gib an, wie sehr Dir im Moment folgende Themen Sorgen machen:**

**Liebe, Beziehungen und Sexualität**

[Bis 2017 wurde diese Frage anders gestellt. Die Antworten sind daher nicht vergleichbar.]



**F59e: Bitte gib an, wie sehr Dir im Moment folgende Themen Sorgen machen:**

**Liebe, Beziehungen und Sexualität**

[Bis 2017 wurde diese Frage anders gestellt. Die Antworten sind daher nicht vergleichbar.]

Antwort	Schule								Geschlecht						Alter in Jahren			
	Primar-schule		Sekundar-schule		Gymnasium, FMS		Berufsfach-schule, ZBA		Weiblich		Männlich		Divers		12 bis 14		15 bis 17	
	Anteil	+/-	Anteil	+/-	Anteil	+/-	Anteil	+/-	Anteil	+/-	Anteil	+/-	Anteil	+/-	Anteil	+/-	Anteil	+/-
Sehr stark	2,6	2,6	6,8	2,5	6,6	3,1	15,4	11,0	6,4	2,4	5,9	2,8	29,0	24,5	5,5	2,3	9,4	3,6
Eher stark	4,2	3,8	9,2	2,1	16,5	5,4	17,0	10,7	12,0	3,9	10,1	3,0	30,4	26,8	7,4	1,9	15,6	4,0
Eher nicht	16,0	7,5	20,6	3,0	38,8	6,6	28,8	16,0	23,4	4,5	27,5	5,3	23,0	31,4	20,5	3,3	30,0	6,1
Gar nicht	57,6	15,4	39,8	5,4	33,6	8,0	37,2	16,3	43,8	6,8	41,6	5,4	3,8	7,6	44,7	5,9	34,9	6,0
Keine Angabe	19,6	8,7	23,6	6,9	4,5	4,3	1,6	3,2	14,4	4,5	14,8	5,6	13,8	15,9	21,8	6,1	10,1	5,9
Anzahl Befragte	109		536		161		50		385		387		16		521		331	

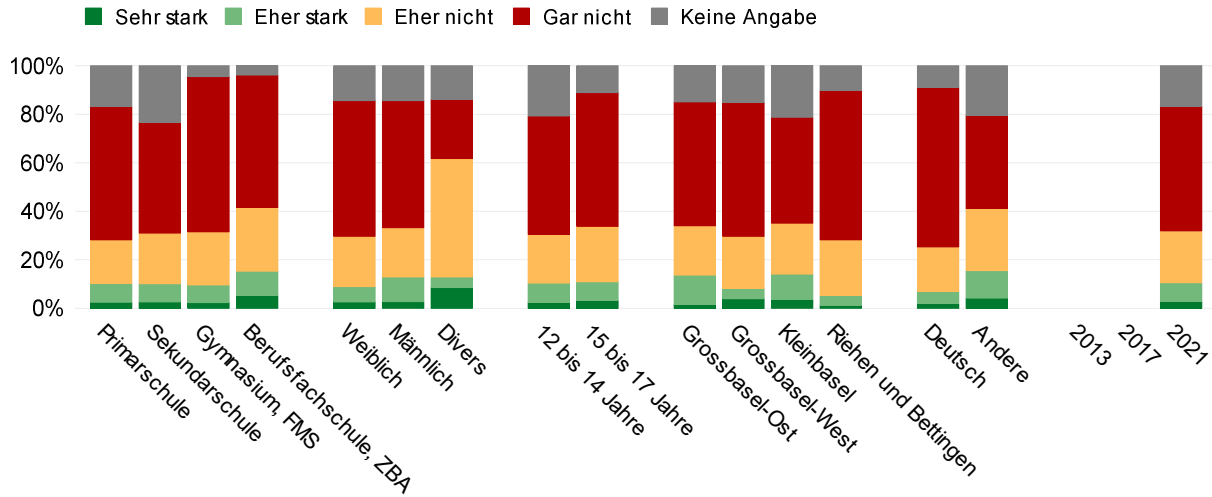
Antwort	Wahlkreis								Familiensprache				Total					
	Grossbasel-Ost		Grossbasel-West		Kleinbasel		Riehen und Bettingen		Deutsch		Andere		2013		2017		2021	
	Anteil	+/-	Anteil	+/-	Anteil	+/-	Anteil	+/-	Anteil	+/-	Anteil	+/-	Anteil	+/-	Anteil	+/-	Anteil	+/-
Sehr stark	13,4	7,1	6,3	2,9	5,6	2,9	3,8	2,8	6,2	2,0	8,3	3,4	-	-	-	-	7,2	2,1
Eher stark	11,1	4,6	12,2	4,7	10,2	4,9	9,6	3,9	11,4	3,3	11,5	3,1	-	-	-	-	11,0	2,2
Eher nicht	26,2	6,8	22,2	6,2	24,1	6,7	30,5	7,6	25,9	4,7	25,5	4,9	-	-	-	-	24,7	3,5
Gar nicht	35,4	8,3	44,2	8,2	38,5	7,6	44,6	7,2	46,6	5,0	34,9	6,8	-	-	-	-	40,2	4,5
Keine Angabe	13,9	7,1	15,2	7,2	21,6	7,6	11,5	7,8	9,9	3,8	19,9	7,0	-	-	-	-	16,9	4,7
Anzahl Befragte	200		278		198		152		438		373		-		-		856	

**Frage 59f:**

**Bitte gib an, wie sehr Dir im Moment folgende Themen Sorgen machen:**

**Wohnsituation**

[Bis 2017 wurde diese Frage anders gestellt. Die Antworten sind daher nicht vergleichbar.]



**F59f: Bitte gib an, wie sehr Dir im Moment folgende Themen Sorgen machen:**

**Wohnsituation**

[Bis 2017 wurde diese Frage anders gestellt. Die Antworten sind daher nicht vergleichbar.]

Antwort	Schule								Geschlecht						Alter in Jahren			
	Primar-schule		Sekundar-schule		Gymnasium, FMS		Berufsfach-schule, ZBA		Weiblich		Männlich		Divers		12 bis 14		15 bis 17	
	Anteil	+/-	Anteil	+/-	Anteil	+/-	Anteil	+/-	Anteil	+/-	Anteil	+/-	Anteil	+/-	Anteil	+/-	Anteil	+/-
Sehr stark	2,4	3,4	2,7	1,4	2,3	2,6	5,2	4,2	2,7	1,7	2,7	1,8	8,6	16,5	2,5	1,5	3,4	1,9
Eher stark	7,9	5,5	7,5	2,4	7,3	5,1	10,1	4,3	6,2	2,6	10,2	3,5	4,3	8,7	8,0	2,3	7,5	2,9
Eher nicht	17,9	8,3	20,9	3,0	21,9	3,4	26,2	14,5	20,8	3,7	20,3	4,1	48,8	28,1	20,1	3,2	22,8	4,2
Gar nicht	55,1	13,2	45,6	6,1	63,9	8,9	54,7	10,4	55,9	5,1	52,3	6,3	24,4	20,3	48,8	6,0	55,2	7,3
Keine Angabe	16,7	8,3	23,4	6,8	4,5	4,3	3,8	4,6	14,3	4,6	14,4	5,4	13,8	15,9	20,7	6,0	11,0	6,0
Anzahl Befragte	109		536		161		50		385		387		16		521		331	

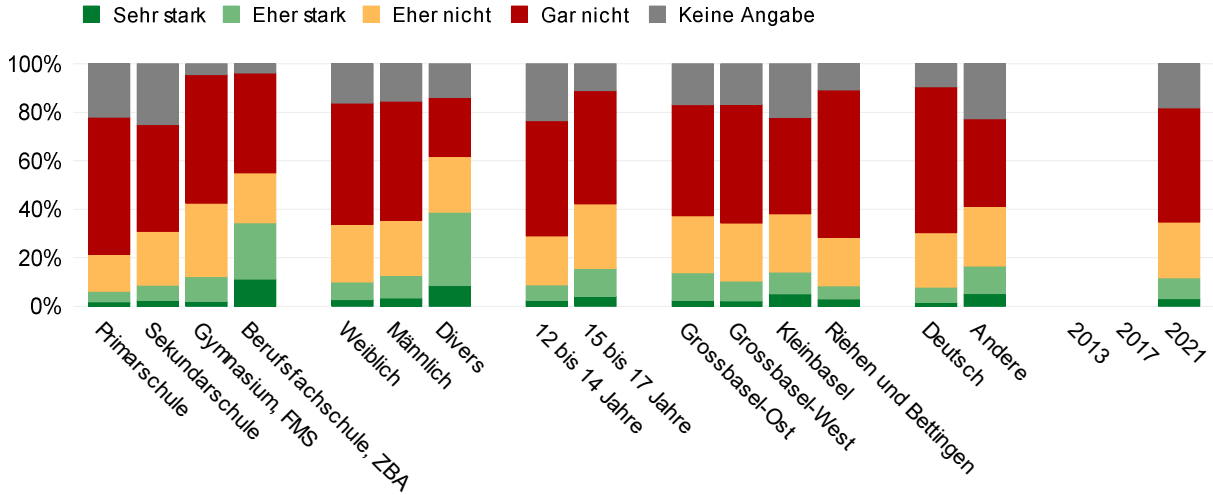
Antwort	Wahlkreis								Familiensprache				Total					
	Grossbasel-Ost		Grossbasel-West		Kleinbasel		Riehen und Bettingen		Deutsch		Andere		2013		2017		2021	
	Anteil	+/-	Anteil	+/-	Anteil	+/-	Anteil	+/-	Anteil	+/-	Anteil	+/-	Anteil	+/-	Anteil	+/-	Anteil	+/-
Sehr stark	1,7	2,0	4,0	2,5	3,7	2,7	1,2	1,6	2,0	1,4	4,2	2,1	-	-	-	-	2,8	1,2
Eher stark	12,0	4,0	4,2	2,4	10,3	4,5	4,1	3,8	5,0	2,1	11,3	3,4	-	-	-	-	7,7	1,9
Eher nicht	20,3	6,7	21,5	4,1	21,0	5,7	22,9	7,1	18,3	3,5	25,6	4,5	-	-	-	-	21,3	2,5
Gar nicht	51,2	8,9	55,1	8,4	43,7	8,0	61,6	9,3	65,7	5,6	38,5	5,9	-	-	-	-	51,4	4,9
Keine Angabe	14,9	7,1	15,2	6,6	21,2	7,5	10,1	7,9	8,9	3,7	20,5	6,7	-	-	-	-	16,7	4,6
Anzahl Befragte	200		278		198		152		438		373		-		-		856	

**Frage 59g:**

**Bitte gib an, wie sehr Dir im Moment folgende Themen Sorgen machen:**

**Finanzielle Situation**

[Bis 2017 wurde diese Frage anders gestellt. Die Antworten sind daher nicht vergleichbar.]



**F59g: Bitte gib an, wie sehr Dir im Moment folgende Themen Sorgen machen:**

**Finanzielle Situation**

[Bis 2017 wurde diese Frage anders gestellt. Die Antworten sind daher nicht vergleichbar.]

Antwort	Schule								Geschlecht						Alter in Jahren			
	Primar-schule		Sekundar-schule		Gymnasium, FMS		Berufsfach-schule, ZBA		Weiblich		Männlich		Divers		12 bis 14		15 bis 17	
	Anteil	+/-	Anteil	+/-	Anteil	+/-	Anteil	+/-	Anteil	+/-	Anteil	+/-	Anteil	+/-	Anteil	+/-	Anteil	+/-
Sehr stark	1,8	2,3	2,5	1,4	2,0	2,3	11,3	7,5	2,8	1,8	3,4	2,0	8,6	16,5	2,5	1,5	4,1	2,5
Eher stark	4,3	3,9	6,3	2,0	10,3	4,6	23,2	14,1	7,2	2,9	9,4	3,8	30,2	31,4	6,3	2,0	11,6	4,5
Eher nicht	15,2	9,3	22,1	3,0	30,2	4,5	20,6	10,3	23,7	4,3	22,8	4,5	23,0	21,2	20,2	3,3	26,6	4,2
Gar nicht	56,6	14,0	44,1	6,5	53,0	7,2	41,2	16,1	50,1	5,7	49,0	6,3	24,4	20,3	47,5	6,6	46,7	6,4
Keine Angabe	22,0	10,4	25,0	7,2	4,5	4,3	3,8	4,6	16,2	4,9	15,5	5,6	13,8	15,9	23,4	6,6	11,0	6,1
Anzahl Befragte	109		536		161		50		385		387		16		521		331	

Antwort	Wahlkreis								Familiensprache				Total					
	Grossbasel-Ost		Grossbasel-West		Kleinbasel		Riehen und Bettingen		Deutsch		Andere		2013		2017		2021	
	Anteil	+/-	Anteil	+/-	Anteil	+/-	Anteil	+/-	Anteil	+/-	Anteil	+/-	Anteil	+/-	Anteil	+/-	Anteil	+/-
Sehr stark	2,5	2,8	2,2	2,1	5,2	3,3	3,0	3,0	1,7	1,3	5,3	2,6	-	-	-	-	3,2	1,4
Eher stark	11,3	5,5	8,2	3,5	8,9	4,2	5,5	5,8	6,2	2,3	11,3	4,0	-	-	-	-	8,6	2,4
Eher nicht	23,5	6,3	23,9	5,0	24,0	5,2	20,1	6,2	22,5	3,5	24,6	4,3	-	-	-	-	22,9	2,7
Gar nicht	45,7	8,7	48,9	9,6	39,8	7,5	60,7	8,8	60,1	5,4	36,1	5,5	-	-	-	-	47,1	4,7
Keine Angabe	16,9	7,5	16,8	7,6	22,2	7,8	10,8	7,8	9,6	3,8	22,7	7,0	-	-	-	-	18,3	5,0
Anzahl Befragte	200		278		198		152		438		373		-		-		856	

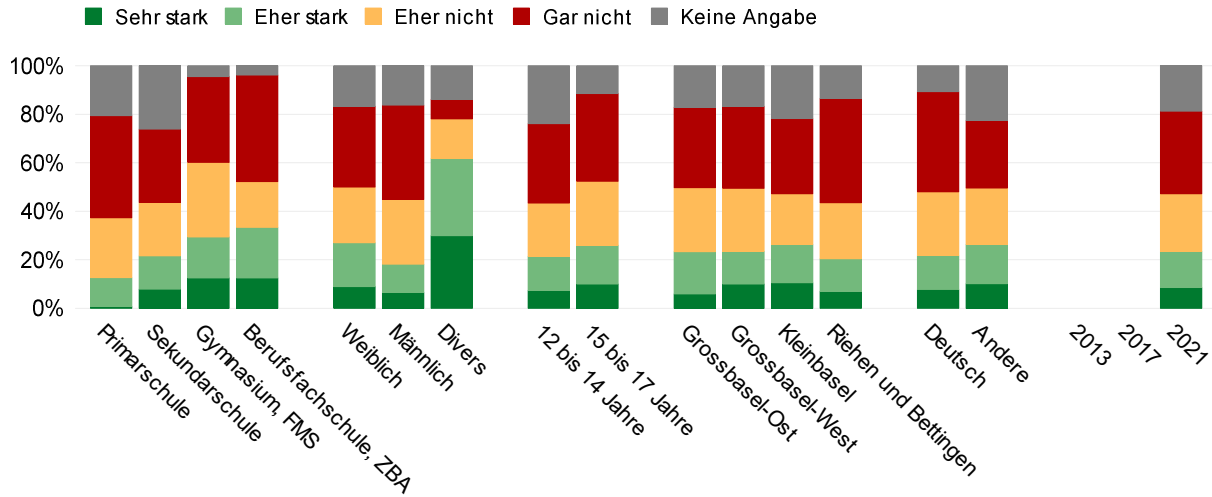


**Frage 59h:**

**Bitte gib an, wie sehr Dir im Moment folgende Themen Sorgen machen:**

**Nicht gut anzukommen bei Anderen**

[Bis 2017 wurde diese Frage anders gestellt. Die Antworten sind daher nicht vergleichbar.]



**F59h: Bitte gib an, wie sehr Dir im Moment folgende Themen Sorgen machen:**

**Nicht gut anzukommen bei Anderen**

[Bis 2017 wurde diese Frage anders gestellt. Die Antworten sind daher nicht vergleichbar.]

Antwort	Schule								Geschlecht						Alter in Jahren			
	Primar-schule		Sekundar-schule		Gymnasium, FMS		Berufsfach-schule, ZBA		Weiblich		Männlich		Divers		12 bis 14		15 bis 17	
	Anteil	+/-	Anteil	+/-	Anteil	+/-	Anteil	+/-	Anteil	+/-	Anteil	+/-	Anteil	+/-	Anteil	+/-	Anteil	+/-
Sehr stark	0,8	1,6	7,9	2,6	12,5	4,6	12,6	6,6	9,0	3,2	6,6	2,4	30,0	25,0	7,4	2,7	10,0	3,1
Eher stark	11,8	7,4	13,8	3,2	16,9	3,4	20,8	10,9	18,0	3,9	11,5	3,4	31,8	31,7	14,0	3,3	15,9	3,7
Eher nicht	24,6	8,9	22,0	4,3	30,7	8,6	18,8	12,2	22,9	4,0	26,7	5,5	16,3	21,8	22,0	4,4	26,4	5,9
Gar nicht	42,1	12,4	30,3	5,0	35,4	6,2	44,0	17,0	33,4	5,4	38,9	5,6	8,1	11,6	32,6	5,0	36,1	6,1
Keine Angabe	20,6	9,1	26,1	7,3	4,5	4,3	3,8	4,6	16,7	5,0	16,2	5,9	13,8	15,9	23,9	6,5	11,5	6,3
Anzahl Befragte	109		536		161		50		385		387		16		521		331	

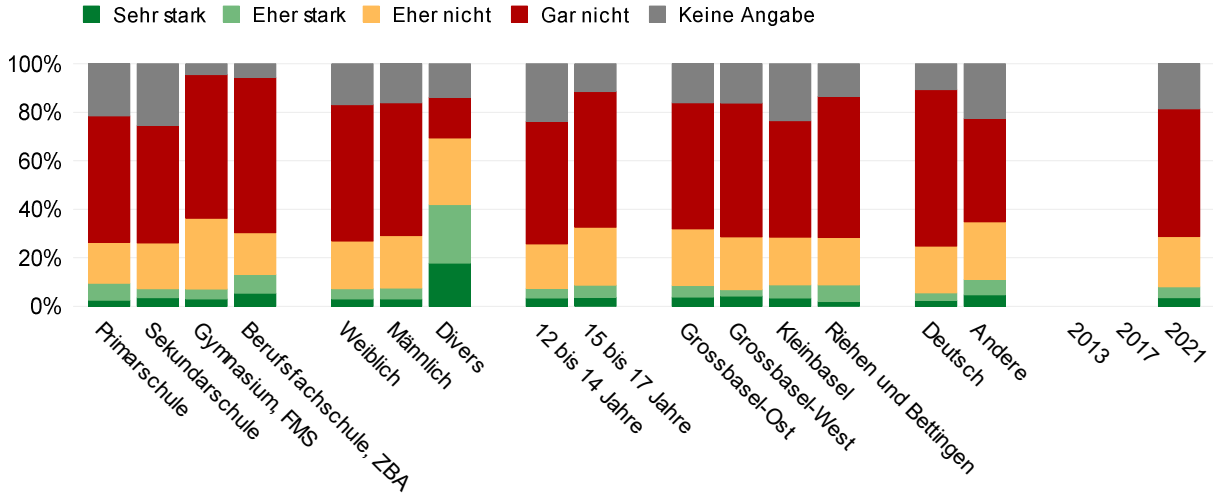
Antwort	Wahlkreis								Familiensprache				Total					
	Grossbasel-Ost		Grossbasel-West		Kleinbasel		Riehen und Bettingen		Deutsch		Andere		2013		2017		2021	
	Anteil	+/-	Anteil	+/-	Anteil	+/-	Anteil	+/-	Anteil	+/-	Anteil	+/-	Anteil	+/-	Anteil	+/-	Anteil	+/-
Sehr stark	5,9	4,4	10,0	4,2	10,5	4,2	7,0	3,6	7,8	2,6	10,2	3,5	-	-	-	-	8,5	2,1
Eher stark	17,4	6,3	13,4	4,6	15,8	5,5	13,4	5,6	14,0	3,4	16,2	3,9	-	-	-	-	14,9	2,5
Eher nicht	26,4	8,2	26,1	6,9	20,9	5,8	23,0	6,6	26,2	4,9	23,2	5,5	-	-	-	-	23,8	3,6
Gar nicht	33,2	7,7	33,7	6,8	31,0	7,6	43,0	6,2	41,3	5,3	27,8	5,3	-	-	-	-	34,0	4,0
Keine Angabe	17,1	7,2	16,8	7,5	21,7	7,7	13,5	8,2	10,6	4,1	22,6	7,1	-	-	-	-	18,7	5,0
Anzahl Befragte	200		278		198		152		438		373		-		-		856	

**Frage 59i:**

**Bitte gib an, wie sehr Dir im Moment folgende Themen Sorgen machen:**

**Mein Ansehen in Social Media**

[Bis 2017 wurde diese Frage anders gestellt. Die Antworten sind daher nicht vergleichbar.]



**F59i: Bitte gib an, wie sehr Dir im Moment folgende Themen Sorgen machen:**

**Mein Ansehen in Social Media**

[Bis 2017 wurde diese Frage anders gestellt. Die Antworten sind daher nicht vergleichbar.]

Antwort	Schule								Geschlecht						Alter in Jahren			
	Primar-schule		Sekundar-schule		Gymnasium, FMS		Berufsfach-schule, ZBA		Weiblich		Männlich		Divers		12 bis 14		15 bis 17	
	Anteil	+/-	Anteil	+/-	Anteil	+/-	Anteil	+/-	Anteil	+/-	Anteil	+/-	Anteil	+/-	Anteil	+/-	Anteil	+/-
Sehr stark	2,6	2,6	3,6	1,5	3,0	3,2	5,4	5,4	3,1	1,8	3,0	1,7	17,7	19,9	3,4	1,5	3,7	2,3
Eher stark	7,0	4,6	3,6	1,6	4,1	3,0	7,8	12,0	4,2	1,8	4,5	2,1	24,2	31,5	3,9	1,8	5,0	3,2
Eher nicht	16,9	7,2	18,9	3,3	29,1	5,8	17,1	8,3	19,6	4,0	21,7	3,8	27,5	25,5	18,4	3,4	23,8	4,4
Gar nicht	52,1	13,4	48,4	6,7	59,3	7,6	64,0	12,9	56,2	5,6	54,8	5,3	16,7	19,6	50,5	6,4	55,9	6,9
Keine Angabe	21,5	8,2	25,5	7,0	4,5	4,3	5,7	4,2	16,9	5,0	16,1	5,6	13,8	15,9	23,8	6,2	11,5	6,0
Anzahl Befragte	109		536		161		50		385		387		16		521		331	

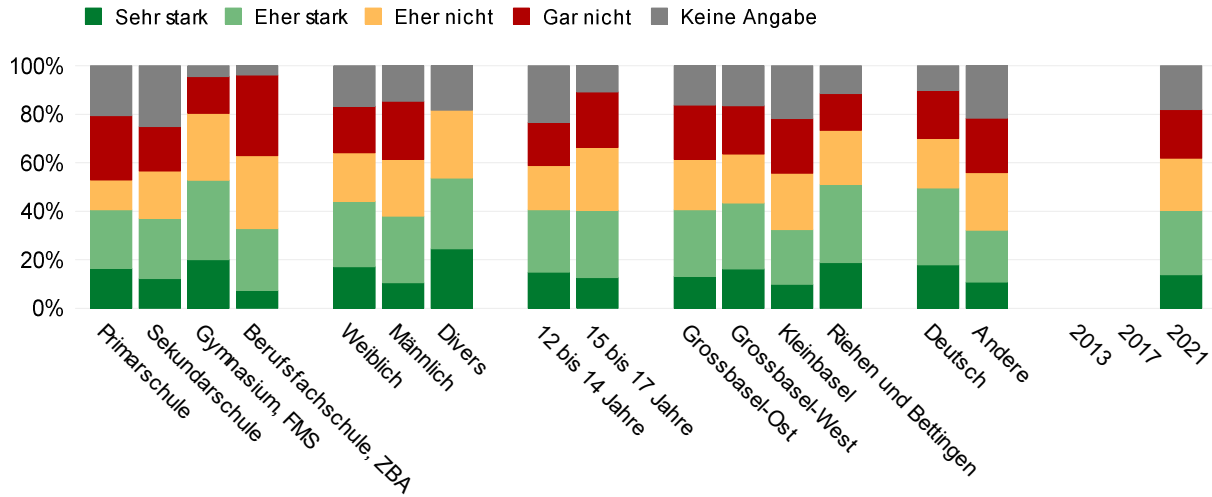
Antwort	Wahlkreis								Familien-sprache				Total					
	Grossbasel-Ost		Grossbasel-West		Kleinbasel		Riehen und Bettingen		Deutsch		Andere		2013		2017		2021	
	Anteil	+/-	Anteil	+/-	Anteil	+/-	Anteil	+/-	Anteil	+/-	Anteil	+/-	Anteil	+/-	Anteil	+/-	Anteil	+/-
Sehr stark	3,8	3,1	4,3	2,9	3,5	2,5	1,9	1,9	2,5	1,7	4,7	2,3	-	-	-	-	3,6	1,3
Eher stark	4,7	3,0	2,6	2,0	5,4	2,9	6,9	5,5	3,1	1,6	6,3	2,9	-	-	-	-	4,5	1,7
Eher nicht	23,4	6,3	21,8	4,3	19,7	5,6	19,5	7,4	19,2	3,3	23,9	4,4	-	-	-	-	20,7	2,7
Gar nicht	51,9	9,1	55,2	7,9	48,0	9,0	58,2	8,5	64,6	4,8	42,6	6,5	-	-	-	-	52,6	4,8
Keine Angabe	16,2	7,3	16,2	6,9	23,4	7,4	13,5	8,2	10,7	4,0	22,6	6,7	-	-	-	-	18,6	4,8
Anzahl Befragte	200		278		198		152		438		373		-		-		856	

**Frage 59j:**

**Bitte gib an, wie sehr Dir im Moment folgende Themen Sorgen machen:**

**Umwelt, Natur, Klima, Nachhaltigkeit**

[Bis 2017 wurde diese Frage anders gestellt. Die Antworten sind daher nicht vergleichbar.]



**F59j: Bitte gib an, wie sehr Dir im Moment folgende Themen Sorgen machen:**

**Umwelt, Natur, Klima, Nachhaltigkeit**

[Bis 2017 wurde diese Frage anders gestellt. Die Antworten sind daher nicht vergleichbar.]

Antwort	Schule								Geschlecht						Alter in Jahren			
	Primar-schule		Sekundar-schule		Gymnasium, FMS		Berufsfach-schule, ZBA		Weiblich		Männlich		Divers		12 bis 14		15 bis 17	
	Anteil	+/-	Anteil	+/-	Anteil	+/-	Anteil	+/-	Anteil	+/-	Anteil	+/-	Anteil	+/-	Anteil	+/-	Anteil	+/-
Sehr stark	16,5	7,5	12,3	4,3	20,1	7,6	7,4	4,8	17,2	5,8	10,6	2,8	24,5	22,1	14,9	4,3	12,7	4,5
Eher stark	24,1	10,7	24,8	4,8	32,6	7,1	25,4	9,2	26,8	5,9	27,4	5,4	29,1	23,5	25,7	5,1	27,7	4,9
Eher nicht	12,3	5,7	19,5	3,4	27,6	9,9	30,1	12,4	20,0	5,3	23,4	4,4	28,0	31,2	18,2	3,3	26,0	6,1
Gar nicht	26,5	10,7	18,3	3,4	15,2	7,8	33,3	15,7	19,2	5,0	24,0	4,3	-	-	17,8	3,9	22,9	6,4
Keine Angabe	20,6	9,2	25,0	7,2	4,5	4,3	3,8	4,6	16,7	5,1	14,6	5,4	18,3	18,2	23,4	6,6	10,8	5,9
Anzahl Befragte	109		536		161		50		385		387		16		521		331	

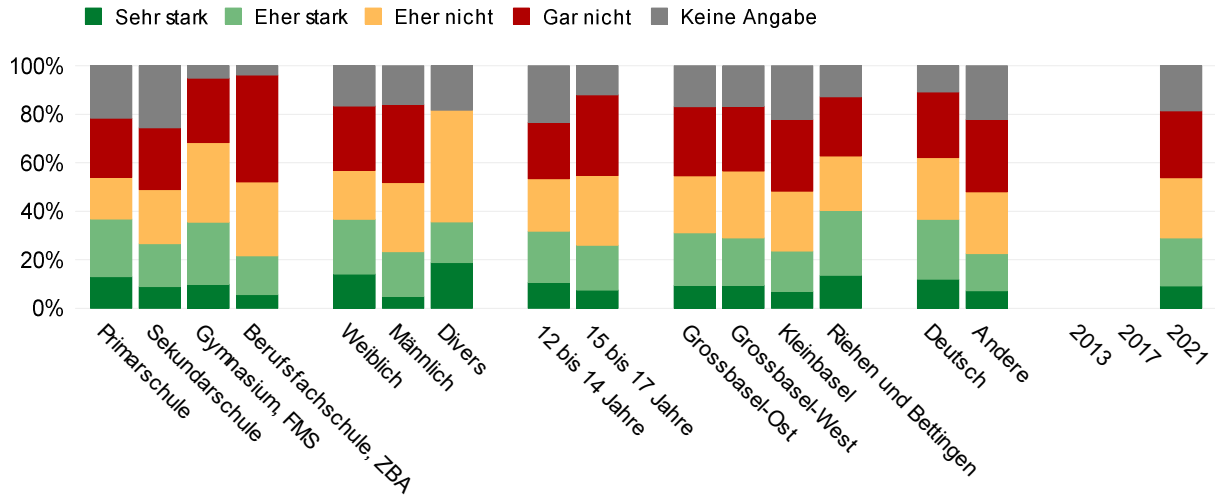
Antwort	Wahlkreis								Familiensprache				Total					
	Grossbasel-Ost		Grossbasel-West		Kleinbasel		Riehen und Bettingen		Deutsch		Andere		2013		2017		2021	
	Anteil	+/-	Anteil	+/-	Anteil	+/-	Anteil	+/-	Anteil	+/-	Anteil	+/-	Anteil	+/-	Anteil	+/-	Anteil	+/-
Sehr stark	13,2	4,8	16,2	5,4	9,9	6,3	18,8	6,1	18,0	5,2	10,8	3,1	-	-	-	-	13,9	3,2
Eher stark	27,4	7,4	27,2	7,3	22,5	6,2	32,2	5,6	31,6	4,6	21,5	5,1	-	-	-	-	26,5	3,6
Eher nicht	20,8	5,7	20,2	5,3	23,3	7,2	22,3	8,7	20,5	4,9	23,8	4,8	-	-	-	-	21,5	3,4
Gar nicht	22,4	6,0	19,9	6,0	22,6	7,1	15,1	5,0	19,7	4,6	22,4	6,0	-	-	-	-	20,1	3,6
Keine Angabe	16,2	7,2	16,5	7,6	21,7	7,7	11,5	8,1	10,2	4,1	21,7	6,9	-	-	-	-	18,1	4,9
Anzahl Befragte	200		278		198		152		438		373		-		-		856	

**Frage 59k:**

**Bitte gib an, wie sehr Dir im Moment folgende Themen Sorgen machen:**

**Tierhaltung, Jagd, Artenvielfalt**

[Bis 2017 wurde diese Frage anders gestellt. Die Antworten sind daher nicht vergleichbar.]



**F59k: Bitte gib an, wie sehr Dir im Moment folgende Themen Sorgen machen:**

**Tierhaltung, Jagd, Artenvielfalt**

[Bis 2017 wurde diese Frage anders gestellt. Die Antworten sind daher nicht vergleichbar.]

Antwort	Schule								Geschlecht						Alter in Jahren			
	Primar-schule		Sekundar-schule		Gymnasium, FMS		Berufsfach-schule, ZBA		Weiblich		Männlich		Divers		12 bis 14		15 bis 17	
	Anteil	+/-	Anteil	+/-	Anteil	+/-	Anteil	+/-	Anteil	+/-	Anteil	+/-	Anteil	+/-	Anteil	+/-	Anteil	+/-
Sehr stark	13,0	5,9	8,9	2,8	9,9	4,9	5,7	5,8	14,1	4,1	4,8	2,2	18,9	21,1	10,7	2,7	7,5	3,0
Eher stark	23,8	12,6	17,7	4,9	25,5	8,2	16,0	11,4	22,6	5,1	18,5	4,7	16,7	19,6	21,1	5,1	18,5	5,6
Eher nicht	17,1	7,4	22,3	4,1	32,8	7,5	30,5	7,1	20,2	4,2	28,5	5,9	46,0	30,4	21,7	4,1	28,7	4,9
Gar nicht	24,5	11,4	25,5	4,2	26,5	8,3	44,1	11,0	26,6	5,7	32,1	4,7	-	-	23,1	4,6	33,2	5,8
Keine Angabe	21,6	9,5	25,6	7,3	5,2	4,2	3,8	4,6	16,6	5,0	16,0	5,8	18,3	18,2	23,4	6,6	12,1	6,2
Anzahl Befragte	109		536		161		50		385		387		16		521		331	

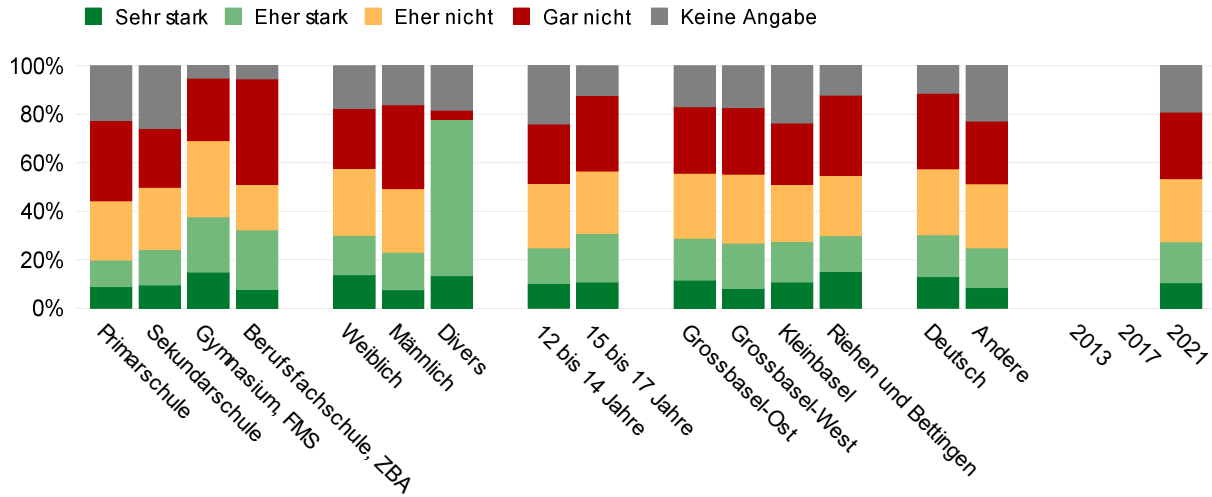
Antwort	Wahlkreis								Familiensprache				Total					
	Grossbasel-Ost		Grossbasel-West		Kleinbasel		Riehen und Bettingen		Deutsch		Andere		2013		2017		2021	
	Anteil	+/-	Anteil	+/-	Anteil	+/-	Anteil	+/-	Anteil	+/-	Anteil	+/-	Anteil	+/-	Anteil	+/-	Anteil	+/-
Sehr stark	9,5	3,6	9,5	3,1	7,0	3,8	13,6	5,8	12,0	3,5	7,2	2,5	-	-	-	-	9,3	2,1
Eher stark	21,6	5,7	19,5	6,9	16,6	6,4	26,8	7,7	24,6	4,9	15,3	4,7	-	-	-	-	19,8	3,8
Eher nicht	23,5	6,5	27,6	6,2	24,7	5,9	22,4	10,0	25,5	4,8	25,5	4,6	-	-	-	-	24,8	3,3
Gar nicht	28,5	6,5	26,6	6,6	29,5	6,7	24,4	7,4	27,1	5,2	29,8	5,7	-	-	-	-	27,5	3,7
Keine Angabe	16,9	7,1	16,8	7,6	22,2	7,8	12,8	8,1	10,9	4,3	22,2	6,8	-	-	-	-	18,7	5,0
Anzahl Befragte	200		278		198		152		438		373		-		-		856	

**Frage 59I:**

**Bitte gib an, wie sehr Dir im Moment folgende Themen Sorgen machen:**

**Ernährung, Produktion und Konsum von Lebensmitteln**

[Bis 2017 wurde diese Frage anders gestellt. Die Antworten sind daher nicht vergleichbar.]



**F59I: Bitte gib an, wie sehr Dir im Moment folgende Themen Sorgen machen:**

**Ernährung, Produktion und Konsum von Lebensmitteln**

[Bis 2017 wurde diese Frage anders gestellt. Die Antworten sind daher nicht vergleichbar.]

Antwort	Schule								Geschlecht						Alter in Jahren			
	Primar-schule		Sekundar-schule		Gymnasium, FMS		Berufsfach-schule, ZBA		Weiblich		Männlich		Divers		12 bis 14		15 bis 17	
	Anteil	+/-	Anteil	+/-	Anteil	+/-	Anteil	+/-	Anteil	+/-	Anteil	+/-	Anteil	+/-	Anteil	+/-	Anteil	+/-
Sehr stark	8,9	5,6	9,7	3,1	14,9	7,6	7,8	4,8	13,8	3,9	7,6	2,7	13,4	18,2	10,3	3,0	10,8	4,1
Eher stark	11,0	7,1	14,7	3,8	22,9	7,5	24,5	11,3	16,3	4,2	15,5	3,8	64,4	25,8	14,6	3,9	20,1	4,8
Eher nicht	24,4	6,4	25,5	5,2	31,3	7,8	18,7	8,7	27,6	5,0	26,1	5,9	-	-	26,5	4,9	25,6	5,3
Gar nicht	33,1	7,7	24,3	3,7	25,8	9,0	43,5	11,3	24,7	5,1	34,7	4,9	3,8	7,6	24,6	4,0	31,2	6,1
Keine Angabe	22,5	10,2	25,8	7,3	5,2	4,2	5,4	6,9	17,7	5,0	16,1	5,9	18,3	18,2	24,0	6,5	12,2	6,3
Anzahl Befragte	109		536		161		50		385		387		16		521		331	

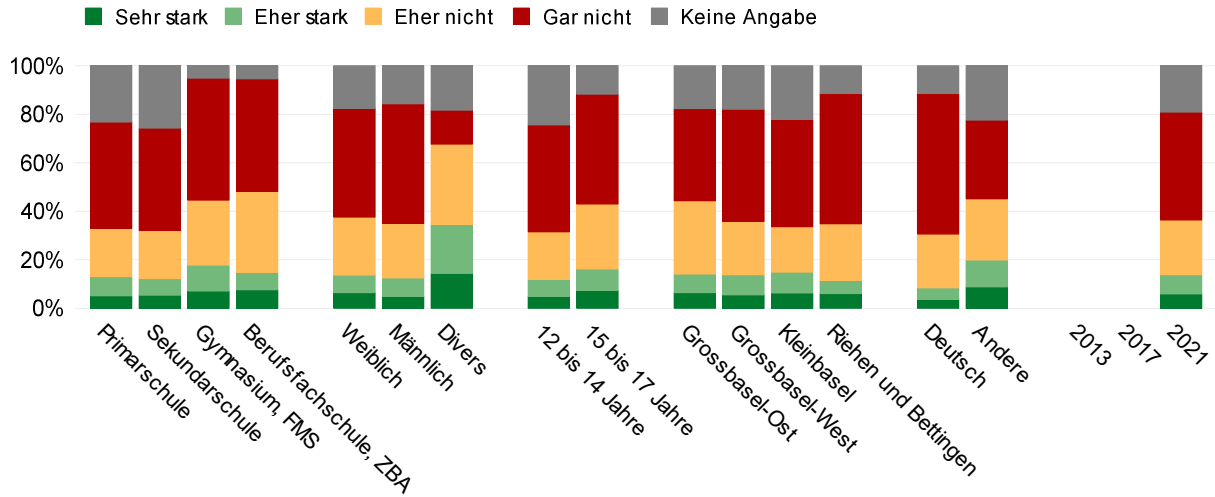
Antwort	Wahlkreis								Familiensprache				Total					
	Grossbasel-Ost		Grossbasel-West		Kleinbasel		Riehen und Bettingen		Deutsch		Andere		2013		2017		2021	
	Anteil	+/-	Anteil	+/-	Anteil	+/-	Anteil	+/-	Anteil	+/-	Anteil	+/-	Anteil	+/-	Anteil	+/-	Anteil	+/-
Sehr stark	11,6	4,9	8,3	4,7	10,8	4,7	15,2	6,9	13,0	3,9	8,5	2,7	-	-	-	-	10,5	2,5
Eher stark	17,3	6,1	18,6	5,3	16,7	5,1	14,8	6,5	17,4	4,1	16,4	4,1	-	-	-	-	17,0	3,2
Eher nicht	26,9	8,4	28,4	7,2	23,7	5,7	24,8	7,7	27,1	4,9	26,4	4,9	-	-	-	-	25,9	3,7
Gar nicht	27,4	6,6	27,4	4,5	25,2	6,5	33,1	7,7	31,1	5,0	25,8	5,4	-	-	-	-	27,5	3,6
Keine Angabe	16,9	7,4	17,3	7,8	23,6	7,9	12,2	7,8	11,4	4,3	22,8	6,9	-	-	-	-	19,1	5,0
Anzahl Befragte	200		278		198		152		438		373		-		-		856	

**Frage 59m:**

**Bitte gib an, wie sehr Dir im Moment folgende Themen Sorgen machen:**

**Spirituelle, religiöse Fragen**

[Bis 2017 wurde diese Frage anders gestellt. Die Antworten sind daher nicht vergleichbar.]



**F59m: Bitte gib an, wie sehr Dir im Moment folgende Themen Sorgen machen:**

**Spirituelle, religiöse Fragen**

[Bis 2017 wurde diese Frage anders gestellt. Die Antworten sind daher nicht vergleichbar.]

Antwort	Schule								Geschlecht						Alter in Jahren			
	Primar-schule		Sekundar-schule		Gymnasium, FMS		Berufsfach-schule, ZBA		Weiblich		Männlich		Divers		12 bis 14		15 bis 17	
	Anteil	+/-	Anteil	+/-	Anteil	+/-	Anteil	+/-	Anteil	+/-	Anteil	+/-	Anteil	+/-	Anteil	+/-	Anteil	+/-
Sehr stark	5,2	3,7	5,4	2,1	7,1	4,6	7,7	6,6	6,4	2,7	5,0	2,7	14,3	16,7	4,9	1,8	7,4	3,2
Eher stark	7,8	4,9	6,9	2,7	10,7	7,2	7,2	4,2	7,3	3,7	7,5	2,9	20,3	22,2	7,0	2,6	8,9	3,9
Eher nicht	19,9	6,4	19,8	4,3	26,8	6,1	33,3	10,4	23,9	4,4	22,4	4,7	33,1	29,8	19,6	3,9	26,7	5,1
Gar nicht	43,9	13,5	42,2	6,3	50,3	9,8	46,5	8,4	44,8	5,4	49,3	6,0	14,0	18,3	44,0	6,4	45,3	6,4
Keine Angabe	23,2	9,6	25,8	7,6	5,2	4,2	5,4	6,9	17,5	5,4	15,8	5,8	18,3	18,2	24,4	6,9	11,7	6,1
Anzahl Befragte	109		536		161		50		385		387		16		521		331	

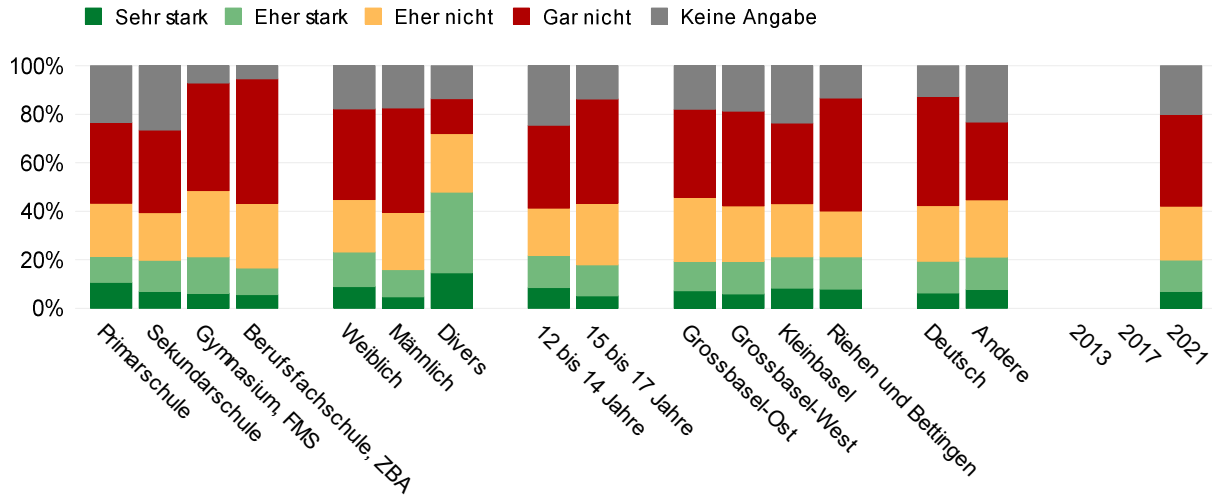
Antwort	Wahlkreis								Familiensprache				Total					
	Grossbasel-Ost		Grossbasel-West		Kleinbasel		Riehen und Bettingen		Deutsch		Andere		2013		2017		2021	
	Anteil	+/-	Anteil	+/-	Anteil	+/-	Anteil	+/-	Anteil	+/-	Anteil	+/-	Anteil	+/-	Anteil	+/-	Anteil	+/-
Sehr stark	6,5	3,7	5,6	3,2	6,4	3,4	6,0	3,6	3,7	1,6	8,8	2,9	-	-	-	-	6,0	1,8
Eher stark	7,7	4,0	8,3	3,7	8,5	4,7	5,5	3,6	4,7	2,5	11,1	3,5	-	-	-	-	7,8	2,3
Eher nicht	30,1	7,1	22,1	4,8	18,8	5,4	23,2	8,8	22,2	4,3	25,3	4,8	-	-	-	-	22,6	3,3
Gar nicht	38,1	6,9	46,2	7,7	44,2	8,5	53,7	8,5	57,8	5,5	32,4	5,7	-	-	-	-	44,5	4,6
Keine Angabe	17,6	7,1	17,9	8,1	22,2	7,8	11,5	7,8	11,5	4,4	22,4	6,9	-	-	-	-	19,1	5,2
Anzahl Befragte	200		278		198		152		438		373		-		-		856	

**Frage 59n:**

**Bitte gib an, wie sehr Dir im Moment folgende Themen Sorgen machen:**

**Gewalt**

[Bis 2017 wurde diese Frage anders gestellt. Die Antworten sind daher nicht vergleichbar.]



**F59n: Bitte gib an, wie sehr Dir im Moment folgende Themen Sorgen machen:**

**Gewalt**

[Bis 2017 wurde diese Frage anders gestellt. Die Antworten sind daher nicht vergleichbar.]

Antwort	Schule								Geschlecht						Alter in Jahren			
	Primar-schule		Sekundar-schule		Gymnasium, FMS		Berufsfach-schule, ZBA		Weiblich		Männlich		Divers		12 bis 14		15 bis 17	
	Anteil	+/-	Anteil	+/-	Anteil	+/-	Anteil	+/-	Anteil	+/-	Anteil	+/-	Anteil	+/-	Anteil	+/-	Anteil	+/-
Sehr stark	10,6	5,8	7,0	2,5	6,1	3,6	5,7	5,4	9,0	3,8	4,7	2,0	14,7	16,8	8,6	2,8	5,2	2,2
Eher stark	10,7	5,9	12,9	3,2	15,1	8,3	10,9	8,1	14,2	3,8	11,2	3,8	33,2	25,3	13,2	3,0	12,8	4,8
Eher nicht	21,8	11,7	19,6	3,1	27,4	7,8	26,6	9,7	21,7	5,1	23,7	4,7	24,2	30,7	19,5	3,6	25,5	5,1
Gar nicht	33,4	13,4	34,0	4,6	44,3	7,0	51,4	9,5	37,3	5,0	42,9	5,7	14,3	16,7	34,3	5,2	42,9	5,4
Keine Angabe	23,3	9,8	26,6	7,5	7,2	5,2	5,4	6,9	17,8	5,4	17,5	5,9	13,6	15,7	24,5	6,6	13,7	6,6
Anzahl Befragte	109		536		161		50		385		387		16		521		331	

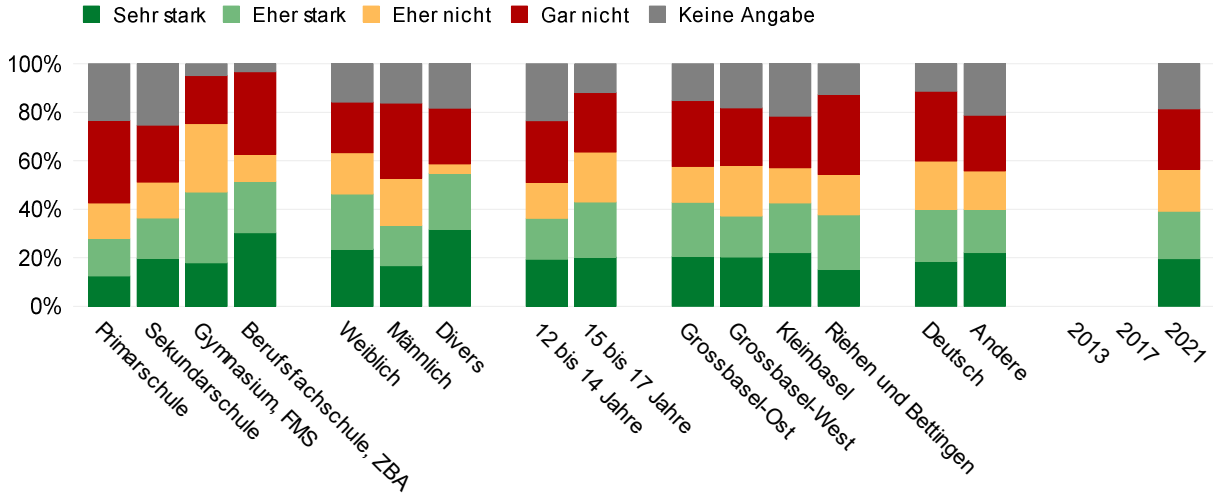
Antwort	Wahlkreis								Familiensprache				Total					
	Grossbasel-Ost		Grossbasel-West		Kleinbasel		Riehen und Bettingen		Deutsch		Andere		2013		2017		2021	
	Anteil	+/-	Anteil	+/-	Anteil	+/-	Anteil	+/-	Anteil	+/-	Anteil	+/-	Anteil	+/-	Anteil	+/-	Anteil	+/-
Sehr stark	7,2	3,5	6,0	2,5	8,3	4,7	7,9	3,4	6,4	2,8	7,7	2,5	-	-	-	-	7,1	1,9
Eher stark	12,2	6,3	13,4	4,1	12,9	4,6	13,4	6,3	13,1	3,8	13,3	3,7	-	-	-	-	12,9	2,8
Eher nicht	26,4	6,2	22,9	5,3	21,9	6,0	18,8	5,8	22,9	3,7	23,7	4,9	-	-	-	-	22,2	3,1
Gar nicht	36,4	6,9	39,0	6,1	33,3	7,3	46,5	9,3	45,0	5,4	32,1	6,2	-	-	-	-	37,9	3,8
Keine Angabe	17,9	7,3	18,8	7,6	23,6	8,3	13,4	7,8	12,6	4,5	23,2	7,0	-	-	-	-	20,0	5,1
Anzahl Befragte	200		278		198		152		438		373		-		-		856	

**Frage 59o:**

**Bitte gib an, wie sehr Dir im Moment folgende Themen Sorgen machen:**

**Rassismus**

[Bis 2017 wurde diese Frage anders gestellt. Die Antworten sind daher nicht vergleichbar.]



**F59o: Bitte gib an, wie sehr Dir im Moment folgende Themen Sorgen machen:**

**Rassismus**

[Bis 2017 wurde diese Frage anders gestellt. Die Antworten sind daher nicht vergleichbar.]

Antwort	Schule								Geschlecht						Alter in Jahren			
	Primar-schule		Sekundar-schule		Gymnasium, FMS		Berufsfach-schule, ZBA		Weiblich		Männlich		Divers		12 bis 14		15 bis 17	
	Anteil	+/-	Anteil	+/-	Anteil	+/-	Anteil	+/-	Anteil	+/-	Anteil	+/-	Anteil	+/-	Anteil	+/-	Anteil	+/-
Sehr stark	12,5	8,7	19,8	4,9	17,9	6,8	30,4	13,8	23,6	5,8	16,7	4,8	31,7	24,5	19,3	5,3	20,4	5,6
Eher stark	15,5	5,7	16,5	3,2	29,1	8,4	21,0	9,8	22,7	4,2	16,6	4,2	23,2	21,4	17,0	2,6	22,7	5,8
Eher nicht	14,6	9,0	14,8	4,3	28,3	8,0	11,3	8,6	17,0	4,8	19,4	5,2	3,8	7,6	14,7	4,3	20,6	6,0
Gar nicht	33,9	10,1	23,5	3,5	19,8	5,4	34,1	12,7	20,9	3,7	30,9	5,2	23,0	31,4	25,4	4,0	24,6	5,0
Keine Angabe	23,4	10,1	25,4	7,5	4,9	4,2	3,3	6,3	15,8	5,0	16,3	5,9	18,3	18,2	23,5	6,6	11,8	6,5
Anzahl Befragte	109		536		161		50		385		387		16		521		331	

Antwort	Wahlkreis								Familiensprache				Total					
	Grossbasel-Ost		Grossbasel-West		Kleinbasel		Riehen und Bettingen		Deutsch		Andere		2013		2017		2021	
	Anteil	+/-	Anteil	+/-	Anteil	+/-	Anteil	+/-	Anteil	+/-	Anteil	+/-	Anteil	+/-	Anteil	+/-	Anteil	+/-
Sehr stark	20,6	6,5	20,3	6,2	22,1	8,5	15,1	6,2	18,5	5,7	22,1	4,6	-	-	-	-	19,7	3,8
Eher stark	22,2	7,0	17,0	4,5	20,5	5,7	22,6	4,8	21,5	3,9	17,9	4,1	-	-	-	-	19,5	3,1
Eher nicht	14,8	5,9	20,8	6,5	14,5	5,3	16,7	6,3	20,0	5,2	15,8	4,7	-	-	-	-	17,2	3,8
Gar nicht	27,1	6,3	23,7	6,2	21,3	6,4	32,9	9,5	28,7	4,4	22,9	4,9	-	-	-	-	24,9	3,1
Keine Angabe	15,2	7,6	18,2	8,3	21,6	7,6	12,7	7,6	11,4	4,2	21,3	7,2	-	-	-	-	18,6	5,1
Anzahl Befragte	200		278		198		152		438		373		-		-		856	

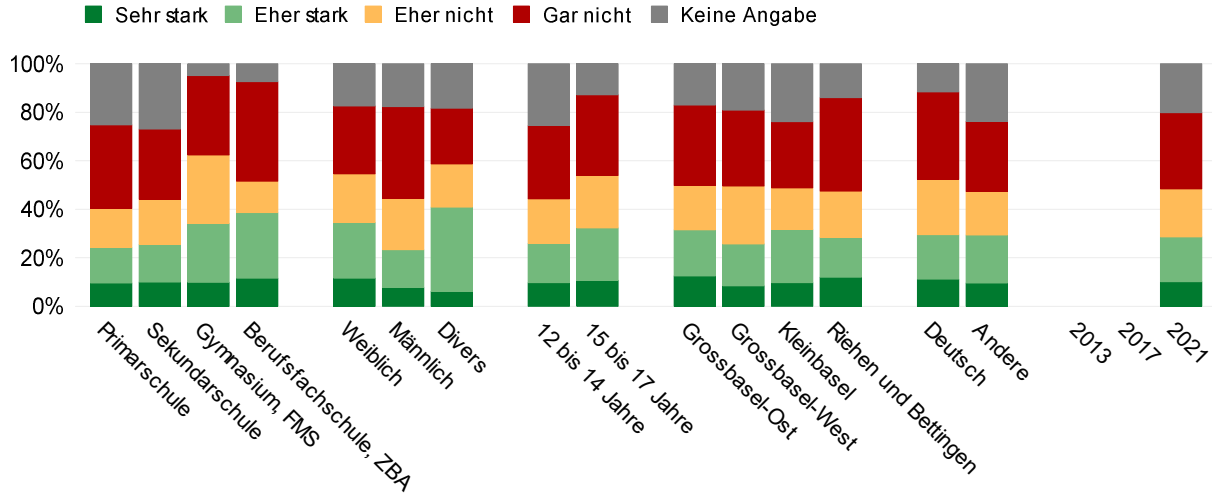


**Frage 59p:**

**Bitte gib an, wie sehr Dir im Moment folgende Themen Sorgen machen:**

**Armut, Arbeitslosigkeit**

[Bis 2017 wurde diese Frage anders gestellt. Die Antworten sind daher nicht vergleichbar.]



**F59p: Bitte gib an, wie sehr Dir im Moment folgende Themen Sorgen machen:**

**Armut, Arbeitslosigkeit**

[Bis 2017 wurde diese Frage anders gestellt. Die Antworten sind daher nicht vergleichbar.]

Antwort	Schule								Geschlecht						Alter in Jahren			
	Primar-schule		Sekundar-schule		Gymnasium, FMS		Berufsfach-schule, ZBA		Weiblich		Männlich		Divers		12 bis 14		15 bis 17	
	Anteil	+/-	Anteil	+/-	Anteil	+/-	Anteil	+/-	Anteil	+/-	Anteil	+/-	Anteil	+/-	Anteil	+/-	Anteil	+/-
Sehr stark	9,6	6,8	10,0	3,8	9,9	6,7	11,6	5,6	11,7	4,5	7,8	3,3	6,2	12,2	9,7	4,0	10,7	3,9
Eher stark	14,6	7,7	15,6	4,8	24,3	8,6	27,1	12,8	22,9	6,0	15,5	4,2	34,7	24,9	16,2	4,7	21,5	6,0
Eher nicht	16,2	11,2	18,6	4,7	28,2	7,6	12,9	9,7	20,1	4,7	21,2	4,9	17,8	19,4	18,4	5,0	21,7	5,7
Gar nicht	34,4	9,5	28,9	3,5	32,6	5,9	41,1	16,7	27,9	4,6	37,8	4,7	23,0	31,4	30,2	3,7	33,2	5,1
Keine Angabe	25,2	11,1	26,9	7,5	4,9	4,2	7,4	7,4	17,5	5,4	17,7	5,9	18,3	18,2	25,5	6,8	12,7	6,5
Anzahl Befragte	109		536		161		50		385		387		16		521		331	

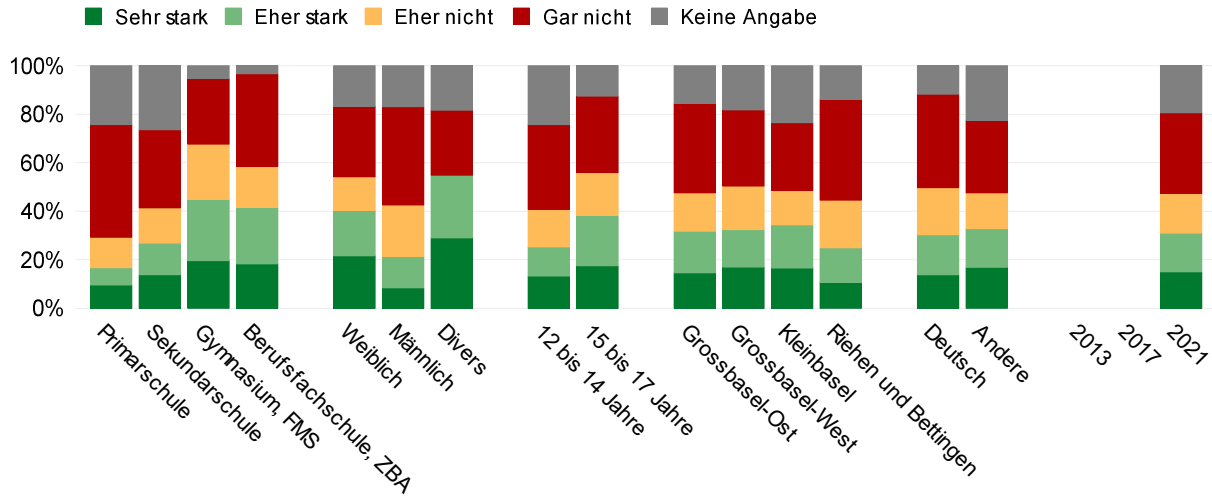
Antwort	Wahlkreis								Familiensprache				Total					
	Grossbasel-Ost		Grossbasel-West		Kleinbasel		Riehen und Bettingen		Deutsch		Andere		2013		2017		2021	
	Anteil	+/-	Anteil	+/-	Anteil	+/-	Anteil	+/-	Anteil	+/-	Anteil	+/-	Anteil	+/-	Anteil	+/-	Anteil	+/-
Sehr stark	12,6	4,9	8,5	4,6	9,7	6,2	12,1	7,4	11,1	4,3	9,6	3,3	-	-	-	-	10,1	2,8
Eher stark	19,0	6,2	17,3	6,3	22,0	6,7	16,3	8,4	18,5	4,3	19,8	5,5	-	-	-	-	18,5	3,8
Eher nicht	18,3	6,1	23,8	7,4	17,2	5,5	19,2	6,0	22,8	5,1	18,0	4,2	-	-	-	-	19,8	3,8
Gar nicht	33,1	5,9	31,2	6,5	27,2	5,7	38,4	10,0	36,0	4,5	28,9	5,2	-	-	-	-	31,5	3,1
Keine Angabe	17,0	7,8	19,2	8,5	23,9	7,4	14,1	7,5	11,6	4,3	23,7	7,3	-	-	-	-	20,1	5,2
Anzahl Befragte	200		278		198		152		438		373		-		-		856	

**Frage 59q:**

**Bitte gib an, wie sehr Dir im Moment folgende Themen Sorgen machen:**

**Sexuelle Belästigung, Sexismus**

[Bis 2017 wurde diese Frage anders gestellt. Die Antworten sind daher nicht vergleichbar.]



**F59q: Bitte gib an, wie sehr Dir im Moment folgende Themen Sorgen machen:**

**Sexuelle Belästigung, Sexismus**

[Bis 2017 wurde diese Frage anders gestellt. Die Antworten sind daher nicht vergleichbar.]

Antwort	Schule								Geschlecht						Alter in Jahren			
	Primar-schule		Sekundar-schule		Gymnasium, FMS		Berufsfach-schule, ZBA		Weiblich		Männlich		Divers		12 bis 14		15 bis 17	
	Anteil	+/-	Anteil	+/-	Anteil	+/-	Anteil	+/-	Anteil	+/-	Anteil	+/-	Anteil	+/-	Anteil	+/-	Anteil	+/-
Sehr stark	9,6	6,8	13,9	4,9	19,7	7,8	18,3	7,4	21,6	5,5	8,4	3,2	29,0	23,2	13,3	5,2	17,5	4,2
Eher stark	7,1	4,9	13,0	3,0	25,1	6,8	23,3	9,9	18,7	4,0	13,1	3,6	25,9	23,0	12,0	2,7	20,8	5,1
Eher nicht	12,6	5,5	14,6	3,2	22,9	8,3	16,8	9,2	13,9	3,9	21,1	5,1	-	-	15,4	3,3	17,7	5,3
Gar nicht	46,4	14,8	32,2	4,9	27,0	4,9	38,3	15,9	28,9	5,0	40,5	5,5	26,8	31,1	35,0	5,7	31,5	5,0
Keine Angabe	24,3	11,1	26,3	7,6	5,3	4,1	3,3	6,3	16,8	5,3	16,9	6,1	18,3	18,2	24,3	6,9	12,5	6,8
Anzahl Befragte	109		536		161		50		385		387		16		521		331	

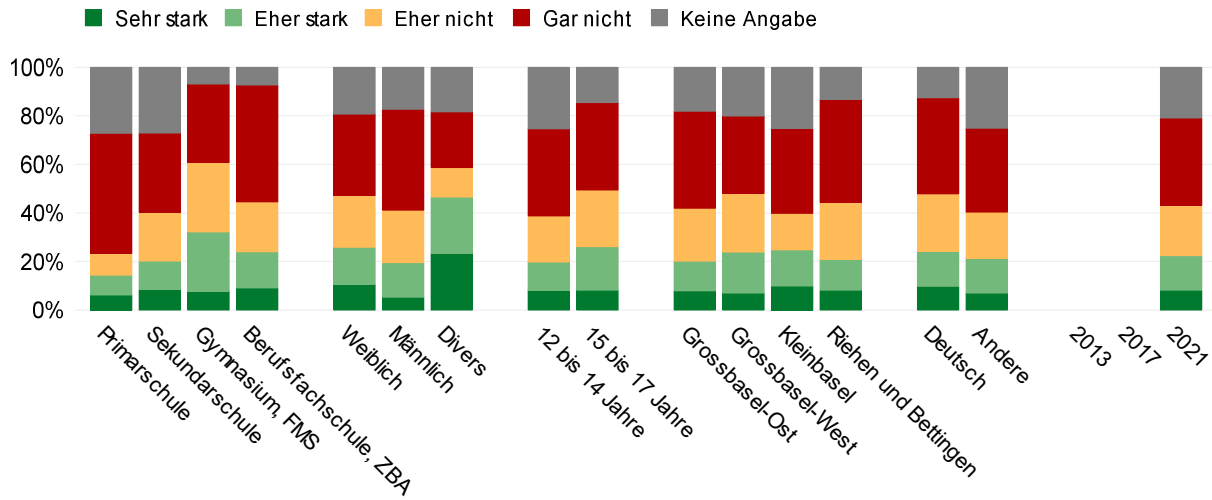
Antwort	Wahlkreis								Familiensprache				Total					
	Grossbasel-Ost		Grossbasel-West		Kleinbasel		Riehen und Bettingen		Deutsch		Andere		2013		2017		2021	
	Anteil	+/-	Anteil	+/-	Anteil	+/-	Anteil	+/-	Anteil	+/-	Anteil	+/-	Anteil	+/-	Anteil	+/-	Anteil	+/-
Sehr stark	14,7	6,3	17,0	6,8	16,6	7,4	10,7	4,9	13,8	5,1	16,9	3,9	-	-	-	-	15,1	3,5
Eher stark	17,1	5,1	15,5	5,8	17,8	5,4	14,1	5,1	16,6	3,8	15,9	4,4	-	-	-	-	15,9	2,9
Eher nicht	15,8	4,5	17,9	6,0	14,2	4,9	19,7	7,0	19,3	4,4	14,8	3,7	-	-	-	-	16,3	3,0
Gar nicht	36,8	6,9	31,4	8,2	27,9	7,6	41,5	8,7	38,5	5,2	29,8	6,0	-	-	-	-	33,3	4,0
Keine Angabe	15,6	7,5	18,2	8,4	23,5	8,3	13,9	7,8	11,7	4,1	22,6	7,5	-	-	-	-	19,4	5,3
Anzahl Befragte	200		278		198		152		438		373		-		-		856	

**Frage 59r:**

**Bitte gib an, wie sehr Dir im Moment folgende Themen Sorgen machen:**

**Migration, Flucht**

[Bis 2017 wurde diese Frage anders gestellt. Die Antworten sind daher nicht vergleichbar.]



**F59r: Bitte gib an, wie sehr Dir im Moment folgende Themen Sorgen machen:**

**Migration, Flucht**

[Bis 2017 wurde diese Frage anders gestellt. Die Antworten sind daher nicht vergleichbar.]

Antwort	Schule								Geschlecht						Alter in Jahren			
	Primar-schule		Sekundar-schule		Gymnasium, FMS		Berufsfach-schule, ZBA		Weiblich		Männlich		Divers		12 bis 14		15 bis 17	
	Anteil	+/-	Anteil	+/-	Anteil	+/-	Anteil	+/-	Anteil	+/-	Anteil	+/-	Anteil	+/-	Anteil	+/-	Anteil	+/-
Sehr stark	6,2	5,1	8,4	3,7	7,8	4,9	9,1	8,0	10,6	4,4	5,3	2,7	23,5	21,2	8,1	3,7	8,2	3,4
Eher stark	8,2	4,6	11,7	4,1	24,4	9,8	14,8	7,1	15,2	4,8	14,1	4,9	23,0	21,3	11,6	3,5	17,9	6,1
Eher nicht	8,9	6,3	20,2	4,4	28,7	9,3	20,6	10,1	21,4	4,9	21,6	5,4	12,2	17,6	19,0	4,7	23,3	5,8
Gar nicht	49,5	10,8	32,6	3,7	32,3	6,0	48,1	12,2	33,5	4,9	41,6	5,5	23,0	31,4	35,9	4,5	36,1	4,8
Keine Angabe	27,2	11,7	27,1	7,6	6,9	4,1	7,4	7,2	19,3	5,3	17,3	6,2	18,3	18,2	25,4	6,8	14,5	6,5
Anzahl Befragte	109		536		161		50		385		387		16		521		331	

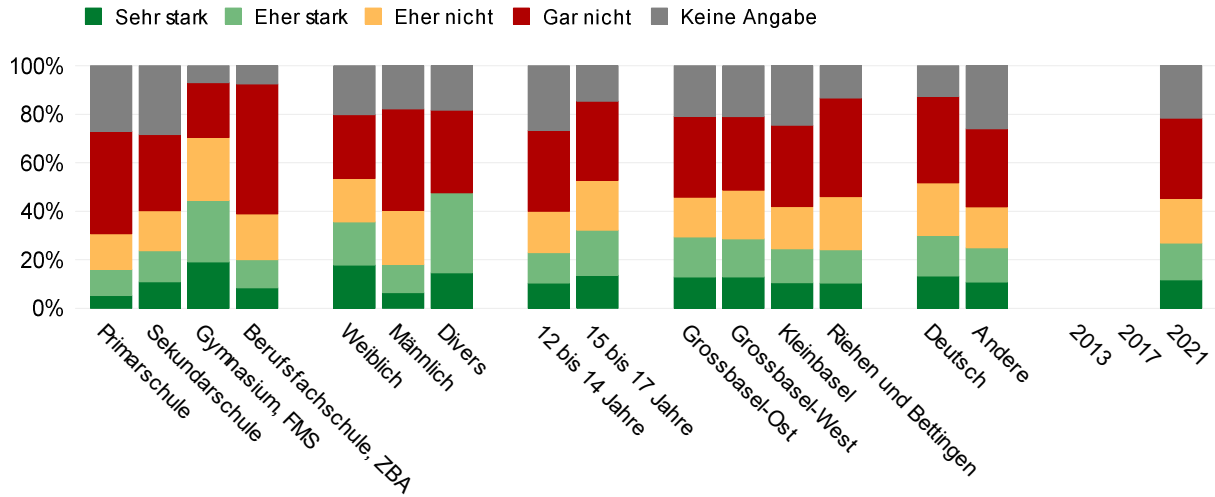
Antwort	Wahlkreis								Familiensprache				Total					
	Grossbasel-Ost		Grossbasel-West		Kleinbasel		Riehen und Bettingen		Deutsch		Andere		2013		2017		2021	
	Anteil	+/-	Anteil	+/-	Anteil	+/-	Anteil	+/-	Anteil	+/-	Anteil	+/-	Anteil	+/-	Anteil	+/-	Anteil	+/-
Sehr stark	7,9	4,1	7,0	3,9	9,9	6,6	8,2	4,0	9,7	3,8	7,0	2,9	-	-	-	-	8,1	2,6
Eher stark	12,2	6,5	16,8	7,6	14,8	4,4	12,6	6,7	14,4	4,6	14,4	4,3	-	-	-	-	14,3	3,5
Eher nicht	21,9	6,4	24,3	7,4	15,1	4,9	23,4	7,9	23,7	5,7	19,0	4,0	-	-	-	-	20,8	3,7
Gar nicht	39,9	7,0	31,8	6,6	34,9	7,1	42,5	9,7	39,6	5,0	34,5	6,0	-	-	-	-	35,9	3,4
Keine Angabe	18,1	7,4	20,1	8,8	25,3	7,8	13,2	7,7	12,5	4,2	25,1	7,2	-	-	-	-	20,9	5,2
Anzahl Befragte	200		278		198		152		438		373		-		-		856	

**Frage 59s:**

**Bitte gib an, wie sehr Dir im Moment folgende Themen Sorgen machen:**

**Gleichstellung der Geschlechter, Lohngleichheit**

[Bis 2017 wurde diese Frage anders gestellt. Die Antworten sind daher nicht vergleichbar.]



**F59s: Bitte gib an, wie sehr Dir im Moment folgende Themen Sorgen machen:**

**Gleichstellung der Geschlechter, Lohngleichheit**

[Bis 2017 wurde diese Frage anders gestellt. Die Antworten sind daher nicht vergleichbar.]

Antwort	Schule								Geschlecht						Alter in Jahren			
	Primar-schule		Sekundar-schule		Gymnasium, FMS		Berufsfach-schule, ZBA		Weiblich		Männlich		Divers		12 bis 14		15 bis 17	
	Anteil	+/-	Anteil	+/-	Anteil	+/-	Anteil	+/-	Anteil	+/-	Anteil	+/-	Anteil	+/-	Anteil	+/-	Anteil	+/-
Sehr stark	5,3	3,7	10,9	4,4	19,1	6,9	8,5	5,1	17,8	5,0	6,4	2,7	14,6	19,6	10,5	4,2	13,6	4,1
Eher stark	10,9	5,8	12,8	2,9	25,4	7,4	11,6	7,4	17,8	4,2	11,6	3,5	33,1	26,8	12,5	2,7	18,6	4,8
Eher nicht	14,5	11,5	16,5	4,3	25,9	12,7	18,9	12,7	17,9	5,0	22,3	6,1	-	-	17,0	4,8	20,6	7,4
Gar nicht	42,3	8,8	31,5	4,2	22,6	7,2	53,5	12,2	26,2	4,6	41,9	6,3	34,0	31,1	33,4	4,4	32,6	6,7
Keine Angabe	27,0	12,1	28,3	7,5	7,0	4,3	7,5	10,6	20,3	5,6	17,8	6,2	18,3	18,2	26,6	6,9	14,7	6,7
Anzahl Befragte	109		536		161		50		385		387		16		521		331	

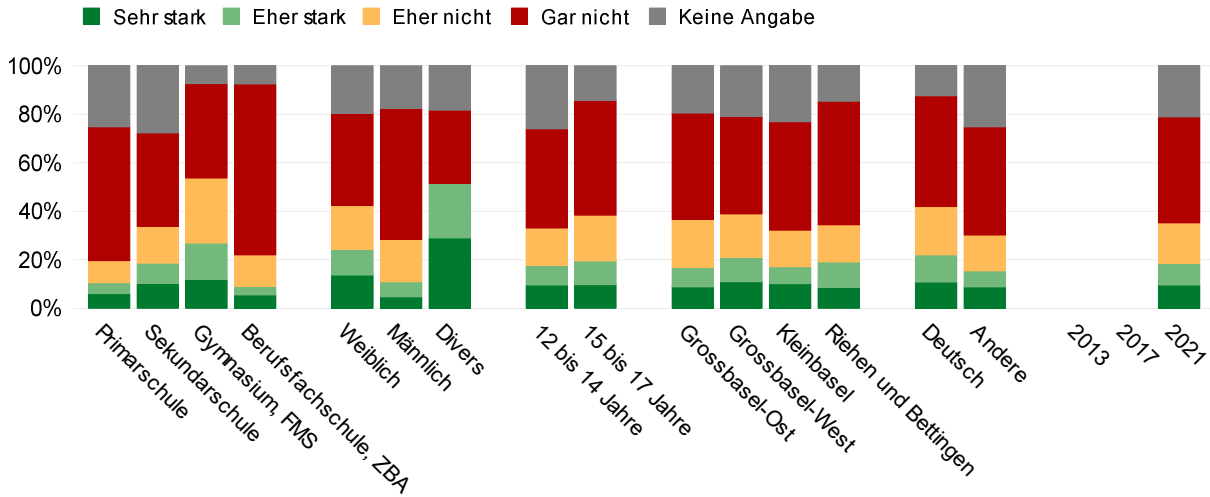
Antwort	Wahlkreis								Familiensprache				Total					
	Grossbasel-Ost		Grossbasel-West		Kleinbasel		Riehen und Bettingen		Deutsch		Andere		2013		2017		2021	
	Anteil	+/-	Anteil	+/-	Anteil	+/-	Anteil	+/-	Anteil	+/-	Anteil	+/-	Anteil	+/-	Anteil	+/-	Anteil	+/-
Sehr stark	13,0	7,7	13,0	5,2	10,6	5,5	10,4	4,5	13,3	4,1	10,8	3,9	-	-	-	-	11,8	3,1
Eher stark	16,4	6,1	15,6	5,1	13,9	4,2	13,7	4,8	16,9	3,8	14,0	3,7	-	-	-	-	15,1	2,8
Eher nicht	16,4	5,9	20,1	6,9	17,5	5,2	21,9	8,7	21,5	6,1	16,9	4,3	-	-	-	-	18,5	4,3
Gar nicht	33,4	6,1	30,3	7,6	33,5	6,8	40,6	10,9	35,7	5,7	32,3	5,4	-	-	-	-	33,0	3,9
Keine Angabe	20,8	7,9	21,0	8,9	24,5	7,8	13,4	7,4	12,6	4,2	25,9	7,6	-	-	-	-	21,6	5,3
Anzahl Befragte	200		278		198		152		438		373		-		-		856	

**Frage 59t:**

**Bitte gib an, wie sehr Dir im Moment folgende Themen Sorgen machen:**

**Sexuelle Orientierung, geschlechtliche Identität, LGBTIQA+**

[Bis 2017 wurde diese Frage anders gestellt. Die Antworten sind daher nicht vergleichbar.]



**F59t: Bitte gib an, wie sehr Dir im Moment folgende Themen Sorgen machen:**

**Sexuelle Orientierung, geschlechtliche Identität, LGBTIQA+**

[Bis 2017 wurde diese Frage anders gestellt. Die Antworten sind daher nicht vergleichbar.]

Antwort	Schule								Geschlecht						Alter in Jahren			
	Primar-schule		Sekundar-schule		Gymnasium, FMS		Berufsfach-schule, ZBA		Weiblich		Männlich		Divers		12 bis 14		15 bis 17	
	Anteil	+/-	Anteil	+/-	Anteil	+/-	Anteil	+/-	Anteil	+/-	Anteil	+/-	Anteil	+/-	Anteil	+/-	Anteil	+/-
Sehr stark	6,0	4,5	10,2	4,6	11,9	5,8	5,5	4,7	13,7	4,6	4,7	2,4	29,0	23,2	9,7	4,6	9,7	3,6
Eher stark	4,5	3,9	8,3	2,7	15,0	5,2	3,6	4,8	10,5	3,4	6,3	2,7	22,5	21,0	8,1	2,5	9,9	3,7
Eher nicht	9,2	4,3	15,2	3,5	26,8	7,0	12,9	9,7	18,0	4,1	17,4	4,8	-	-	15,3	3,6	18,8	5,3
Gar nicht	55,1	11,2	38,5	4,9	38,9	5,4	70,5	11,7	38,0	4,9	54,0	6,2	30,2	31,4	41,0	5,5	47,2	6,9
Keine Angabe	25,2	10,0	27,8	7,7	7,4	4,2	7,5	10,6	19,7	5,5	17,6	6,1	18,3	18,2	26,0	6,8	14,4	6,7
Anzahl Befragte	109		536		161		50		385		387		16		521		331	

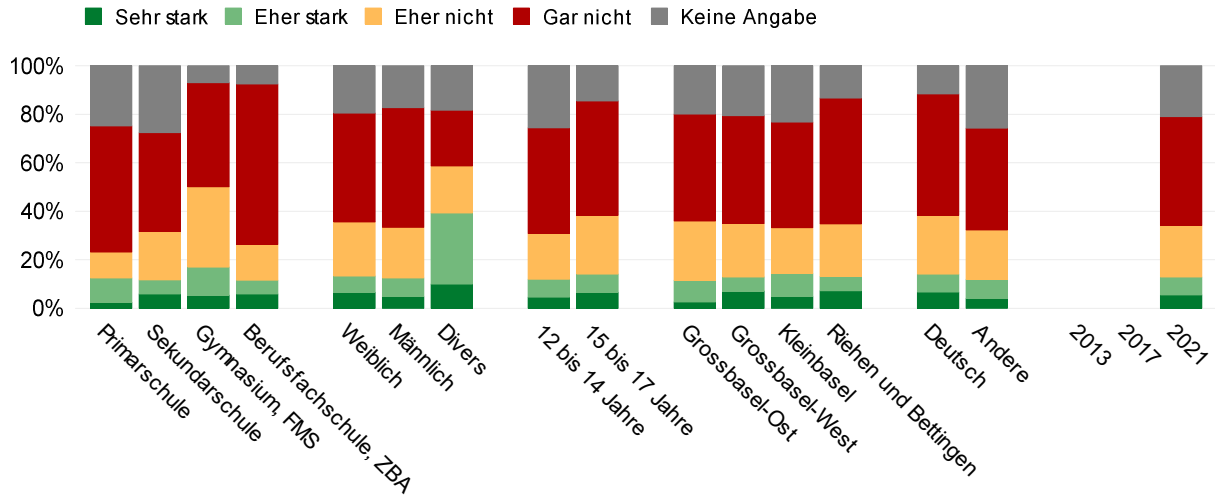
Antwort	Wahlkreis								Familiensprache				Total					
	Grossbasel-Ost		Grossbasel-West		Kleinbasel		Riehen und Bettingen		Deutsch		Andere		2013		2017		2021	
	Anteil	+/-	Anteil	+/-	Anteil	+/-	Anteil	+/-	Anteil	+/-	Anteil	+/-	Anteil	+/-	Anteil	+/-	Anteil	+/-
Sehr stark	8,8	6,1	10,9	4,9	10,2	5,5	8,5	4,9	10,8	4,5	8,8	3,2	-	-	-	-	9,6	3,0
Eher stark	8,1	4,7	10,1	4,3	6,9	3,2	10,5	6,3	11,2	3,2	6,6	3,0	-	-	-	-	8,8	2,2
Eher nicht	19,8	5,6	17,9	5,3	15,1	5,3	15,3	6,4	19,9	3,8	14,8	4,6	-	-	-	-	16,7	3,1
Gar nicht	43,8	7,8	40,1	6,6	44,7	8,6	51,0	11,2	45,7	5,3	44,6	7,0	-	-	-	-	43,6	4,4
Keine Angabe	19,5	7,7	21,0	8,9	23,1	7,9	14,6	7,7	12,4	4,4	25,2	7,4	-	-	-	-	21,2	5,3
Anzahl Befragte	200		278		198		152		438		373		-		-		856	

**Frage 59u:**

**Bitte gib an, wie sehr Dir im Moment folgende Themen Sorgen machen:**

**Auseinandersetzungen mit der Polizei**

[Bis 2017 wurde diese Frage anders gestellt. Die Antworten sind daher nicht vergleichbar.]



**F59u: Bitte gib an, wie sehr Dir im Moment folgende Themen Sorgen machen:**

**Auseinandersetzungen mit der Polizei**

[Bis 2017 wurde diese Frage anders gestellt. Die Antworten sind daher nicht vergleichbar.]

Antwort	Schule								Geschlecht						Alter in Jahren			
	Primar-schule		Sekundar-schule		Gymnasium, FMS		Berufsfach-schule, ZBA		Weiblich		Männlich		Divers		12 bis 14		15 bis 17	
	Anteil	+/-	Anteil	+/-	Anteil	+/-	Anteil	+/-	Anteil	+/-	Anteil	+/-	Anteil	+/-	Anteil	+/-	Anteil	+/-
Sehr stark	2,5	2,6	6,0	2,3	5,4	4,9	5,9	6,8	6,5	3,1	4,9	2,6	10,1	13,4	4,7	2,3	6,6	3,3
Eher stark	10,0	8,2	5,7	1,7	11,6	5,8	5,7	4,9	6,7	3,0	7,7	2,7	29,3	24,8	7,4	2,4	7,5	3,4
Eher nicht	10,8	7,0	20,0	4,3	33,2	5,8	14,8	12,3	22,3	4,7	20,8	5,3	19,3	20,5	18,8	4,5	24,3	5,4
Gar nicht	51,9	10,2	40,7	5,1	42,9	7,0	66,0	13,0	45,0	5,4	49,3	5,3	23,0	31,4	43,6	5,1	47,1	6,3
Keine Angabe	24,9	11,0	27,6	7,7	7,0	4,3	7,5	10,6	19,5	5,6	17,3	6,1	18,3	18,2	25,6	6,9	14,5	6,7
Anzahl Befragte	109		536		161		50		385		387		16		521		331	

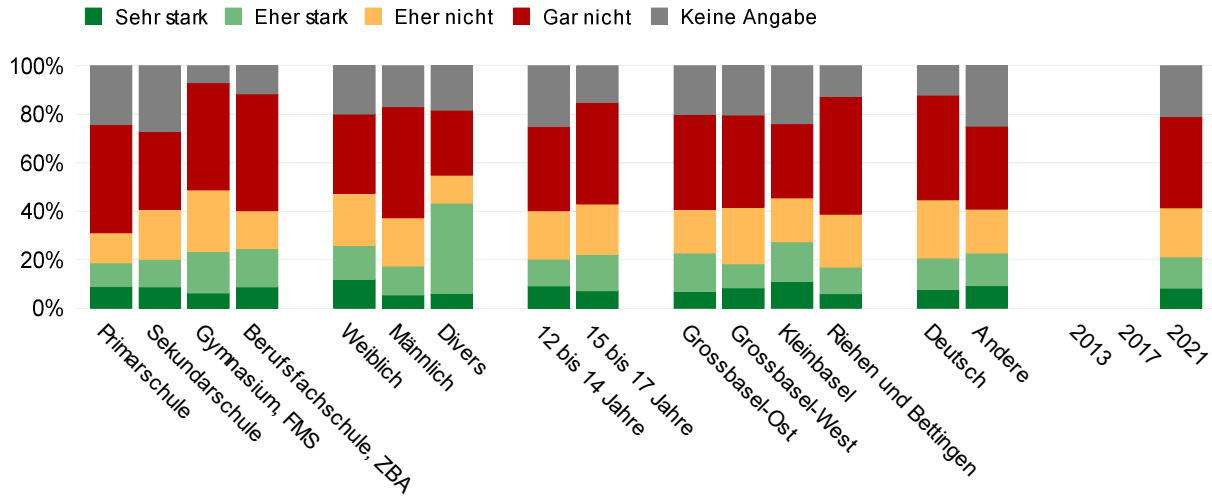
Antwort	Wahlkreis								Familiensprache				Total					
	Grossbasel-Ost		Grossbasel-West		Kleinbasel		Riehen und Bettingen		Deutsch		Andere		2013		2017		2021	
	Anteil	+/-	Anteil	+/-	Anteil	+/-	Anteil	+/-	Anteil	+/-	Anteil	+/-	Anteil	+/-	Anteil	+/-	Anteil	+/-
Sehr stark	2,6	2,1	7,1	3,0	4,9	4,2	7,3	6,7	6,7	3,5	4,1	1,9	-	-	-	-	5,5	1,9
Eher stark	8,9	3,7	5,9	2,6	9,5	4,7	5,9	4,8	7,5	2,5	8,0	3,4	-	-	-	-	7,4	2,0
Eher nicht	24,5	6,8	22,0	6,5	18,8	6,1	21,6	6,3	24,2	4,6	20,3	4,9	-	-	-	-	21,2	3,6
Gar nicht	44,1	7,0	44,4	7,2	43,6	8,3	51,8	9,4	50,1	5,1	42,0	6,9	-	-	-	-	44,9	4,1
Keine Angabe	19,9	8,1	20,6	8,9	23,2	7,6	13,4	7,9	11,6	4,3	25,7	7,3	-	-	-	-	21,0	5,3
Anzahl Befragte	200		278		198		152		438		373		-		-		856	

**Frage 59v:**

**Bitte gib an, wie sehr Dir im Moment folgende Themen Sorgen machen:**

**Mobbing**

[Bis 2017 wurde diese Frage anders gestellt. Die Antworten sind daher nicht vergleichbar.]



**F59v: Bitte gib an, wie sehr Dir im Moment folgende Themen Sorgen machen:**

**Mobbing**

[Bis 2017 wurde diese Frage anders gestellt. Die Antworten sind daher nicht vergleichbar.]

Antwort	Schule								Geschlecht						Alter in Jahren			
	Primar-schule		Sekundar-schule		Gymnasium, FMS		Berufsfach-schule, ZBA		Weiblich		Männlich		Divers		12 bis 14		15 bis 17	
	Anteil	+/-	Anteil	+/-	Anteil	+/-	Anteil	+/-	Anteil	+/-	Anteil	+/-	Anteil	+/-	Anteil	+/-	Anteil	+/-
Sehr stark	8,9	5,3	8,9	3,3	6,4	3,8	8,8	5,6	11,9	4,4	5,6	2,4	6,2	12,2	9,3	3,4	7,3	2,9
Eher stark	9,8	6,5	11,4	3,6	17,1	8,4	15,8	10,1	14,1	4,1	11,8	4,2	37,1	28,1	11,0	3,5	15,0	5,1
Eher nicht	12,4	5,5	20,6	3,9	25,4	6,3	15,7	4,5	21,4	4,6	19,9	4,9	11,5	16,3	20,0	4,2	20,7	4,1
Gar nicht	44,7	13,3	32,2	4,5	44,2	6,5	48,1	11,5	32,7	5,5	45,8	5,4	26,8	31,1	34,7	5,2	41,8	5,2
Keine Angabe	24,2	10,7	27,0	7,7	7,0	4,3	11,6	11,4	19,9	5,5	16,9	5,9	18,3	18,2	25,0	6,8	15,2	6,8
Anzahl Befragte	109		536		161		50		385		387		16		521		331	

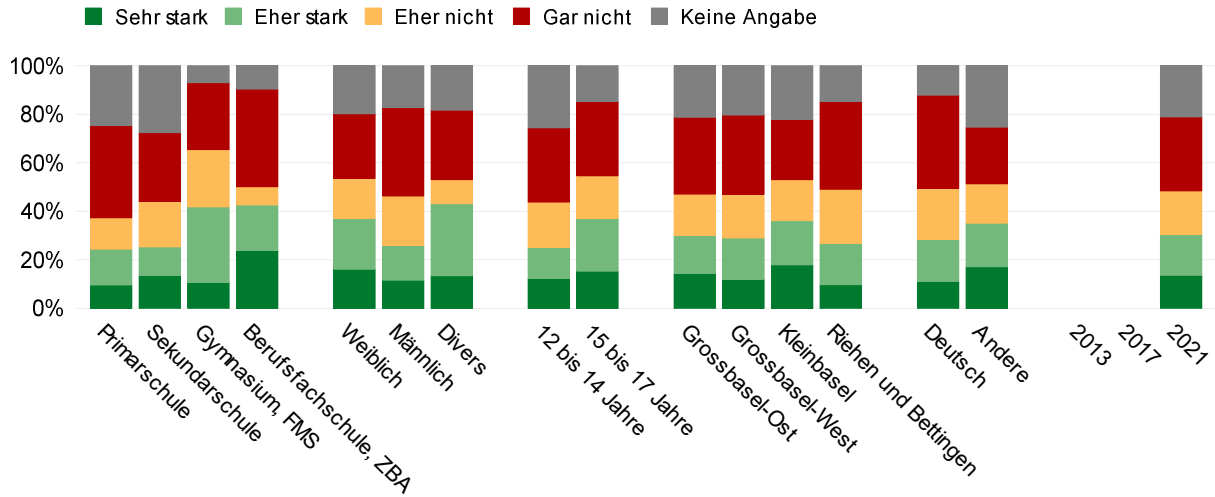
Antwort	Wahlkreis								Familiensprache				Total					
	Grossbasel-Ost		Grossbasel-West		Kleinbasel		Riehen und Bettingen		Deutsch		Andere		2013		2017		2021	
	Anteil	+/-	Anteil	+/-	Anteil	+/-	Anteil	+/-	Anteil	+/-	Anteil	+/-	Anteil	+/-	Anteil	+/-	Anteil	+/-
Sehr stark	6,9	3,6	8,5	3,3	11,1	6,2	6,1	2,8	7,7	3,8	9,4	3,1	-	-	-	-	8,3	2,3
Eher stark	15,8	6,7	9,9	4,4	16,4	4,9	11,0	5,8	13,0	4,0	13,4	4,5	-	-	-	-	12,8	3,1
Eher nicht	18,0	7,0	23,3	5,4	18,1	5,2	21,8	7,1	23,9	4,0	18,0	4,1	-	-	-	-	20,2	2,8
Gar nicht	39,2	6,9	37,9	7,3	30,6	7,3	48,5	8,9	43,2	4,6	34,1	5,9	-	-	-	-	37,6	3,8
Keine Angabe	20,1	8,1	20,3	8,7	23,9	7,6	12,7	7,6	12,2	4,3	25,0	7,3	-	-	-	-	21,0	5,2
Anzahl Befragte	200		278		198		152		438		373		-		-		856	

**Frage 59w:**

**Bitte gib an, wie sehr Dir im Moment folgende Themen Sorgen machen:**

**Gesundheit**

[Bis 2017 wurde diese Frage anders gestellt. Die Antworten sind daher nicht vergleichbar.]



**F59w: Bitte gib an, wie sehr Dir im Moment folgende Themen Sorgen machen:**

**Gesundheit**

[Bis 2017 wurde diese Frage anders gestellt. Die Antworten sind daher nicht vergleichbar.]

Antwort	Schule								Geschlecht						Alter in Jahren			
	Primar-schule		Sekundar-schule		Gymnasium, FMS		Berufsfach-schule, ZBA		Weiblich		Männlich		Divers		12 bis 14		15 bis 17	
	Anteil	+/-	Anteil	+/-	Anteil	+/-	Anteil	+/-	Anteil	+/-	Anteil	+/-	Anteil	+/-	Anteil	+/-	Anteil	+/-
Sehr stark	9,7	5,6	13,6	3,4	10,7	7,2	24,0	14,0	16,1	4,4	11,7	4,1	13,4	18,2	12,5	3,4	15,3	5,7
Eher stark	14,7	8,6	11,8	3,2	31,1	5,6	18,6	8,9	21,0	4,9	14,3	3,8	29,8	24,0	12,8	3,6	21,8	4,9
Eher nicht	12,9	9,3	18,7	3,7	23,7	4,6	7,5	8,5	16,5	3,4	20,3	5,2	9,9	13,2	18,5	4,0	17,6	4,3
Gar nicht	38,1	9,7	28,4	3,7	27,5	7,1	40,2	15,1	26,6	4,3	36,4	5,3	28,6	31,2	30,6	4,0	30,6	5,8
Keine Angabe	24,6	11,2	27,6	7,4	7,0	4,3	9,7	12,0	19,8	5,5	17,3	6,0	18,3	18,2	25,6	6,8	14,8	6,6
Anzahl Befragte	109		536		161		50		385		387		16		521		331	

Antwort	Wahlkreis								Familiensprache				Total					
	Grossbasel-Ost		Grossbasel-West		Kleinbasel		Riehen und Bettingen		Deutsch		Andere		2013		2017		2021	
	Anteil	+/-	Anteil	+/-	Anteil	+/-	Anteil	+/-	Anteil	+/-	Anteil	+/-	Anteil	+/-	Anteil	+/-	Anteil	+/-
Sehr stark	14,4	5,9	12,0	4,9	17,9	6,2	9,8	4,6	11,1	3,3	17,2	4,7	-	-	-	-	13,6	3,1
Eher stark	15,7	5,2	17,0	5,8	18,2	6,2	17,0	5,8	17,3	3,9	17,9	4,4	-	-	-	-	16,8	3,2
Eher nicht	17,1	5,0	18,0	5,1	16,9	5,5	22,2	6,7	21,1	3,6	16,3	4,6	-	-	-	-	18,0	3,0
Gar nicht	31,6	6,6	32,6	6,0	24,8	7,0	36,2	9,8	38,3	4,6	23,3	5,1	-	-	-	-	30,4	3,3
Keine Angabe	21,2	9,0	20,3	8,5	22,2	7,4	14,7	7,7	12,2	4,1	25,3	7,2	-	-	-	-	21,1	5,2
Anzahl Befragte	200		278		198		152		438		373		-		-		856	

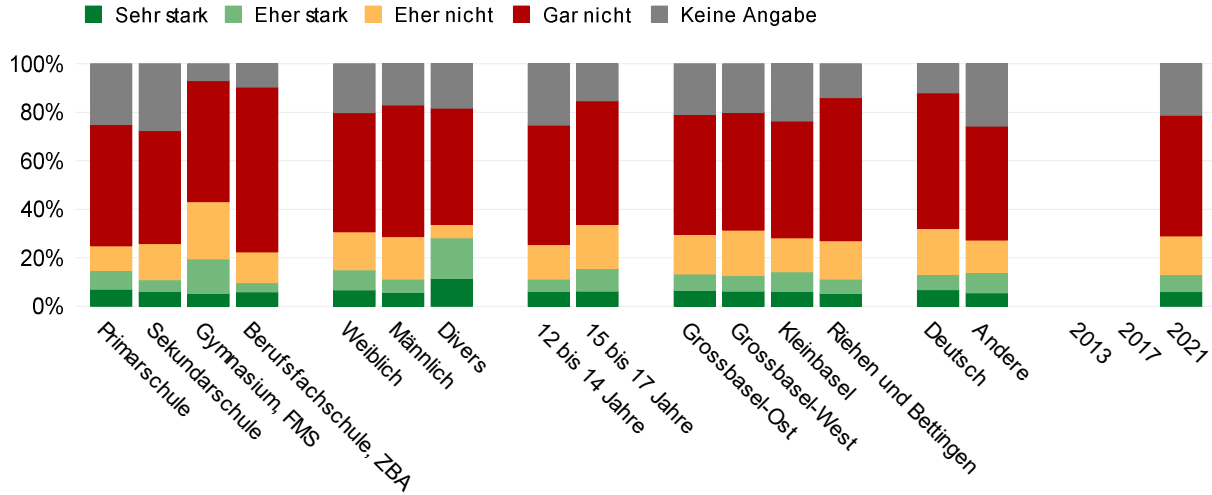


**Frage 59x:**

**Bitte gib an, wie sehr Dir im Moment folgende Themen Sorgen machen:**

**Alkohol, Cannabis, Drogen**

[Bis 2017 wurde diese Frage anders gestellt. Die Antworten sind daher nicht vergleichbar.]



**F59x: Bitte gib an, wie sehr Dir im Moment folgende Themen Sorgen machen:**

**Alkohol, Cannabis, Drogen**

[Bis 2017 wurde diese Frage anders gestellt. Die Antworten sind daher nicht vergleichbar.]

Antwort	Schule								Geschlecht						Alter in Jahren			
	Primar-schule		Sekundar-schule		Gymnasium, FMS		Berufsfach-schule, ZBA		Weiblich		Männlich		Divers		12 bis 14		15 bis 17	
	Anteil	+/-	Anteil	+/-	Anteil	+/-	Anteil	+/-	Anteil	+/-	Anteil	+/-	Anteil	+/-	Anteil	+/-	Anteil	+/-
Sehr stark	7,0	5,4	6,2	2,3	5,4	4,7	5,9	5,0	6,7	2,8	5,8	2,8	11,5	16,3	6,1	2,3	6,2	3,1
Eher stark	7,8	5,8	4,7	1,8	14,1	5,2	3,9	4,3	8,4	3,0	5,4	2,2	16,7	18,6	5,1	1,8	9,4	3,3
Eher nicht	10,1	4,3	14,9	3,7	23,6	4,8	12,6	6,5	15,8	3,2	17,5	5,0	5,6	11,1	14,3	3,6	18,2	3,8
Gar nicht	50,0	12,1	46,6	5,7	49,9	7,6	68,0	10,2	49,0	5,5	54,2	6,0	47,9	28,3	49,1	5,9	51,0	6,4
Keine Angabe	25,0	11,5	27,6	7,9	7,0	4,3	9,7	12,0	20,2	6,0	17,1	6,1	18,3	18,2	25,3	7,1	15,3	7,1
Anzahl Befragte	109		536		161		50		385		387		16		521		331	

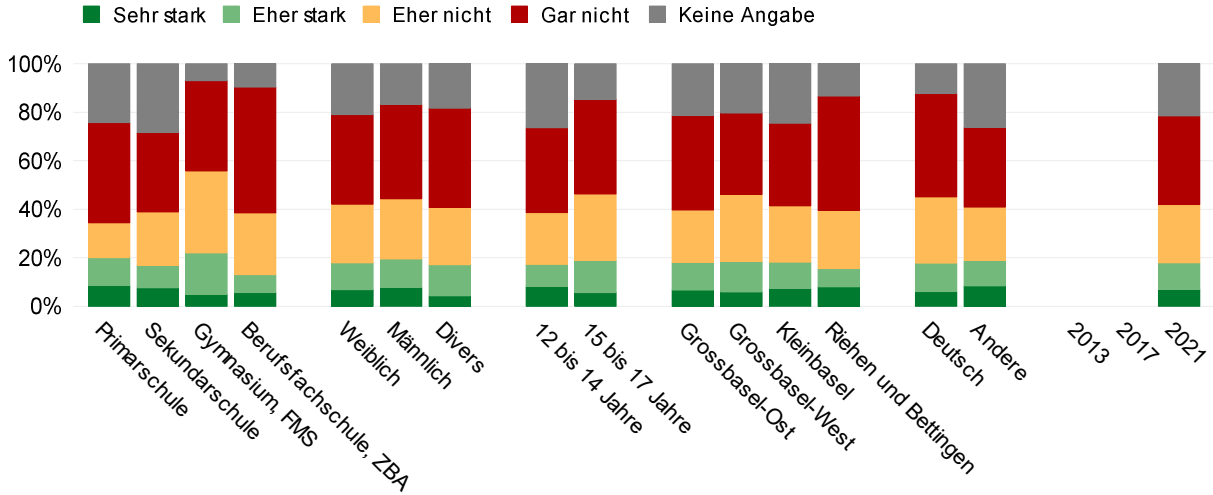
Antwort	Wahlkreis								Familiensprache				Total					
	Grossbasel-Ost		Grossbasel-West		Kleinbasel		Riehen und Bettingen		Deutsch		Andere		2013		2017		2021	
	Anteil	+/-	Anteil	+/-	Anteil	+/-	Anteil	+/-	Anteil	+/-	Anteil	+/-	Anteil	+/-	Anteil	+/-	Anteil	+/-
Sehr stark	6,7	3,9	6,2	3,0	6,2	3,6	5,5	3,0	6,9	2,8	5,5	2,4	-	-	-	-	6,1	1,8
Eher stark	6,6	4,0	6,5	2,8	8,0	3,6	5,8	4,1	6,3	2,7	8,5	2,9	-	-	-	-	6,9	1,9
Eher nicht	16,3	4,6	18,7	5,4	14,0	4,6	15,8	5,8	19,1	3,0	13,4	4,0	-	-	-	-	16,0	2,7
Gar nicht	49,5	8,2	48,5	8,0	48,2	8,4	58,9	8,6	55,8	5,0	46,9	6,3	-	-	-	-	49,8	4,3
Keine Angabe	20,9	8,9	20,0	8,9	23,6	8,3	14,1	7,6	12,0	4,2	25,7	7,6	-	-	-	-	21,2	5,4
Anzahl Befragte	200		278		198		152		438		373		-		-		856	

**Frage 59y:**

**Bitte gib an, wie sehr Dir im Moment folgende Themen Sorgen machen:**

**Gamen, Social Media, Internet**

[Bis 2017 wurde diese Frage anders gestellt. Die Antworten sind daher nicht vergleichbar.]



**F59y: Bitte gib an, wie sehr Dir im Moment folgende Themen Sorgen machen:**

**Gamen, Social Media, Internet**

[Bis 2017 wurde diese Frage anders gestellt. Die Antworten sind daher nicht vergleichbar.]

Antwort	Schule								Geschlecht						Alter in Jahren			
	Primar-schule		Sekundar-schule		Gymnasium, FMS		Berufsfach-schule, ZBA		Weiblich		Männlich		Divers		12 bis 14		15 bis 17	
	Anteil	+/-	Anteil	+/-	Anteil	+/-	Anteil	+/-	Anteil	+/-	Anteil	+/-	Anteil	+/-	Anteil	+/-	Anteil	+/-
Sehr stark	8,5	5,6	7,7	1,9	4,9	5,7	5,7	5,1	6,9	2,6	7,7	2,9	4,3	8,7	8,1	2,1	5,6	3,4
Eher stark	11,5	8,1	9,2	2,7	17,2	5,4	7,4	5,5	11,1	3,1	11,8	3,7	12,9	17,4	9,2	3,0	13,3	3,5
Eher nicht	14,4	8,1	22,0	5,5	33,8	8,2	25,5	10,4	24,1	5,3	24,8	6,3	23,5	22,3	21,3	5,8	27,4	5,4
Gar nicht	41,3	11,3	32,7	4,8	37,1	11,3	51,8	11,2	37,0	5,8	39,0	5,6	40,9	29,3	34,9	5,3	38,9	6,8
Keine Angabe	24,2	11,1	28,4	7,5	7,0	4,3	9,7	9,6	20,9	5,5	16,7	5,9	18,3	18,2	26,4	7,0	14,7	6,5
Anzahl Befragte	109		536		161		50		385		387		16		521		331	

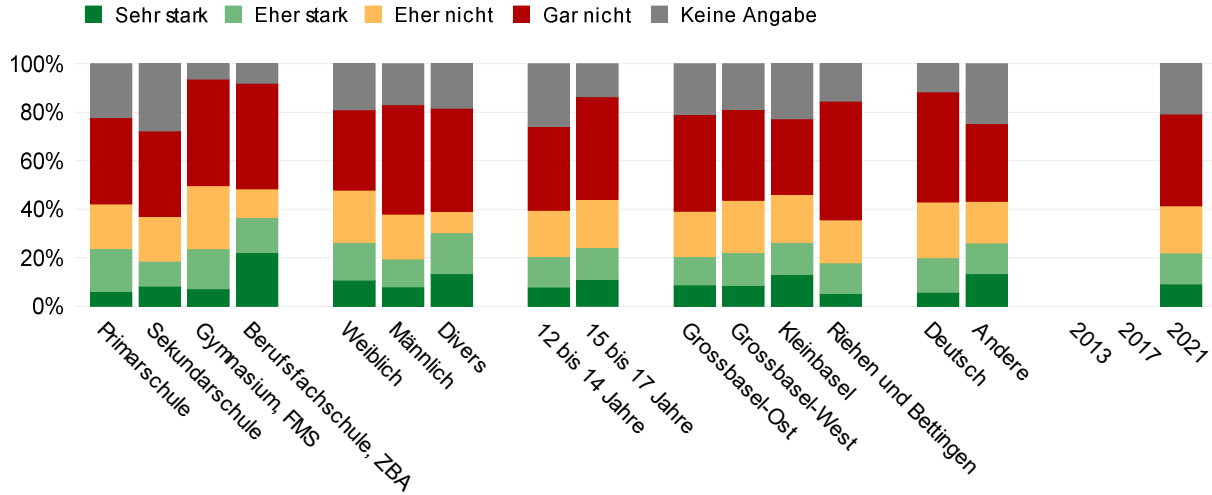
Antwort	Wahlkreis								Familiensprache				Total					
	Grossbasel-Ost		Grossbasel-West		Kleinbasel		Riehen und Bettingen		Deutsch		Andere		2013		2017		2021	
	Anteil	+/-	Anteil	+/-	Anteil	+/-	Anteil	+/-	Anteil	+/-	Anteil	+/-	Anteil	+/-	Anteil	+/-	Anteil	+/-
Sehr stark	6,8	3,6	6,0	2,3	7,4	3,7	8,0	3,5	6,0	2,4	8,4	2,8	-	-	-	-	7,0	1,8
Eher stark	11,3	4,8	12,5	4,1	10,8	5,0	7,5	4,7	11,8	3,5	10,6	3,2	-	-	-	-	11,0	2,3
Eher nicht	21,7	7,9	27,6	7,8	23,2	6,0	24,0	6,0	27,4	5,2	21,9	5,1	-	-	-	-	24,0	4,0
Gar nicht	38,9	8,0	33,5	7,2	33,9	8,5	47,1	9,1	42,6	6,2	32,8	5,2	-	-	-	-	36,5	4,2
Keine Angabe	21,4	8,2	20,3	8,5	24,6	7,8	13,4	7,8	12,2	4,1	26,3	7,2	-	-	-	-	21,6	5,2
Anzahl Befragte	200		278		198		152		438		373		-		-		856	

**Frage 59z:**

**Bitte gib an, wie sehr Dir im Moment folgende Themen Sorgen machen:**

**Corona, Lockdown, zu Hause bleiben müssen**

[Bis 2017 wurde diese Frage anders gestellt. Die Antworten sind daher nicht vergleichbar.]



**F59z: Bitte gib an, wie sehr Dir im Moment folgende Themen Sorgen machen:**

**Corona, Lockdown, zu Hause bleiben müssen**

[Bis 2017 wurde diese Frage anders gestellt. Die Antworten sind daher nicht vergleichbar.]

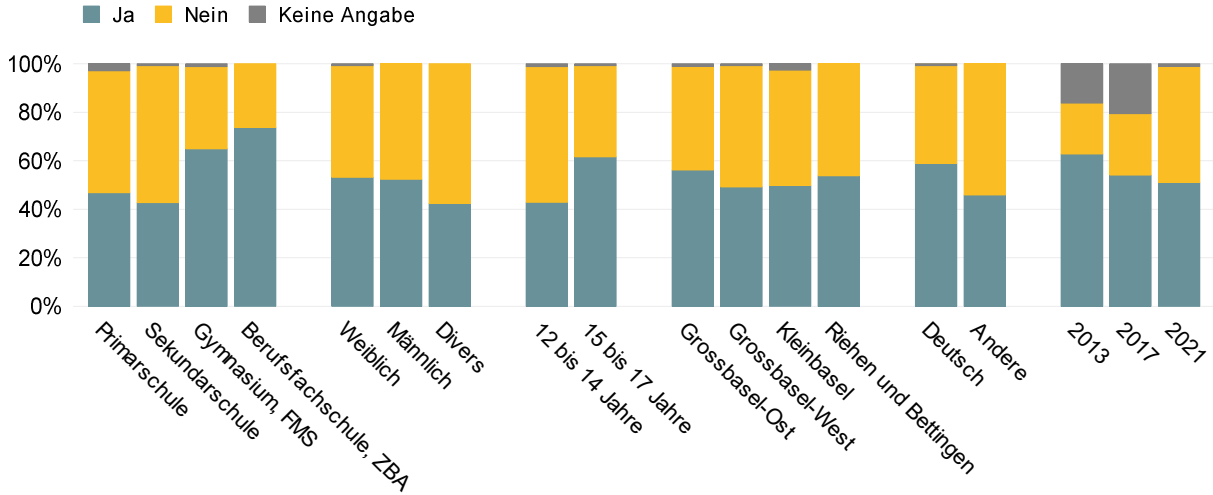
Antwort	Schule								Geschlecht						Alter in Jahren			
	Primar-schule		Sekundar-schule		Gymnasium, FMS		Berufsfach-schule, ZBA		Weiblich		Männlich		Divers		12 bis 14		15 bis 17	
	Anteil	+/-	Anteil	+/-	Anteil	+/-	Anteil	+/-	Anteil	+/-	Anteil	+/-	Anteil	+/-	Anteil	+/-	Anteil	+/-
Sehr stark	6,1	4,3	8,3	2,4	7,2	4,9	22,2	5,3	10,8	3,1	8,0	2,9	13,4	18,2	7,9	2,3	11,0	3,9
Eher stark	17,8	5,2	10,3	2,8	16,6	7,1	14,5	6,9	15,5	4,3	11,5	3,2	17,0	22,0	12,7	2,7	13,2	4,3
Eher nicht	18,4	7,5	18,5	4,3	26,0	9,6	11,7	9,1	21,6	4,1	18,5	5,6	8,8	11,8	19,0	4,2	19,8	6,1
Gar nicht	35,5	7,4	35,1	4,5	43,8	10,0	43,5	14,0	33,1	5,2	45,1	5,5	42,4	28,8	34,6	4,6	42,4	6,3
Keine Angabe	22,2	10,3	27,8	7,5	6,4	3,5	8,0	9,8	19,0	5,5	16,9	5,9	18,3	18,2	25,8	6,9	13,6	6,4
Anzahl Befragte	109		536		161		50		385		387		16		521		331	

Antwort	Wahlkreis								Familiensprache				Total					
	Grossbasel-Ost		Grossbasel-West		Kleinbasel		Riehen und Bettingen		Deutsch		Andere		2013		2017		2021	
	Anteil	+/-	Anteil	+/-	Anteil	+/-	Anteil	+/-	Anteil	+/-	Anteil	+/-	Anteil	+/-	Anteil	+/-	Anteil	+/-
Sehr stark	8,9	4,5	8,5	3,4	13,2	5,4	5,3	3,2	5,8	2,3	13,4	3,9	-	-	-	-	9,2	2,2
Eher stark	11,7	4,4	13,6	4,9	13,1	4,5	12,6	5,8	14,3	3,5	12,7	3,5	-	-	-	-	12,9	2,4
Eher nicht	18,6	5,8	21,5	6,5	19,9	5,2	17,6	7,4	23,0	4,2	17,1	5,0	-	-	-	-	19,4	3,6
Gar nicht	39,8	8,8	37,4	6,2	31,1	7,3	49,0	9,2	45,4	5,3	32,1	5,5	-	-	-	-	37,8	3,9
Keine Angabe	21,0	8,7	18,9	8,5	22,7	7,5	15,4	7,9	11,6	4,3	24,7	7,2	-	-	-	-	20,7	5,2
Anzahl Befragte	200		278		198		152		438		373		-		-		856	

**Frage 60a:**  
**Wenn Du Sorgen oder Probleme hast, an wen wendest Du Dich dann?**

**Freundeskreis**

[Bis 2017: «Kolleginnen oder Kollegen»]



**F60a: Wenn Du Sorgen oder Probleme hast, an wen wendest Du Dich dann?**

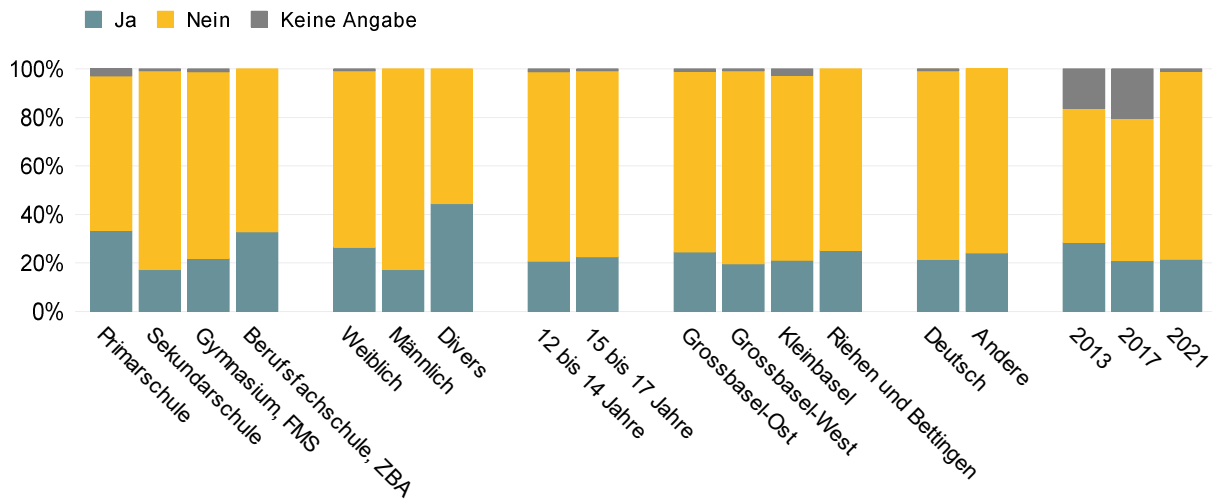
**Freundeskreis**

[Bis 2017: «Kolleginnen oder Kollegen»]

Antwort	Schule								Geschlecht						Alter in Jahren			
	Primar-schule		Sekundar-schule		Gymnasium, FMS		Berufsfach-schule, ZBA		Weiblich		Männlich		Divers		12 bis 14		15 bis 17	
	Anteil	+/-	Anteil	+/-	Anteil	+/-	Anteil	+/-	Anteil	+/-	Anteil	+/-	Anteil	+/-	Anteil	+/-	Anteil	+/-
Ja	46,9	11,7	42,8	6,5	65,0	4,9	73,8	10,2	53,1	6,8	52,4	5,9	42,5	29,2	42,9	6,5	61,6	6,4
Nein	50,2	9,0	56,4	6,5	33,9	4,9	26,2	10,2	46,7	6,7	47,6	5,9	57,5	29,2	56,0	6,3	37,5	6,2
Keine Angabe	2,9	5,5	0,8	0,9	1,2	2,3	-	-	0,2	0,4	-	-	-	-	1,2	1,4	0,9	1,2
Anzahl Befragte	109		536		161		50		385		387		16		521		331	

Antwort	Wahlkreis								Familiensprache				Total					
	Grossbasel-Ost		Grossbasel-West		Kleinbasel		Riehen und Bettingen		Deutsch		Andere		2013		2017		2021	
	Anteil	+/-	Anteil	+/-	Anteil	+/-	Anteil	+/-	Anteil	+/-	Anteil	+/-	Anteil	+/-	Anteil	+/-	Anteil	+/-
Ja	56,2	8,7	49,2	7,9	49,8	8,4	53,9	8,4	59,0	5,3	46,0	7,6	62,8	5,8	54,1	6,2	51,0	5,2
Nein	42,7	8,4	50,4	7,8	47,5	7,8	46,1	8,4	40,8	5,2	54,0	7,6	21,0	3,5	25,3	3,3	48,0	5,1
Keine Angabe	1,1	1,5	0,3	0,6	2,7	2,8	-	-	0,2	0,4	-	-	16,3	4,8	20,5	5,4	1,0	0,9
Anzahl Befragte	200		278		198		152		438		373		818		908		856	

**Frage 60b:**  
**Wenn Du Sorgen oder Probleme hast, an wen wendest Du Dich dann?**  
**Meine(n) Freund(in)**

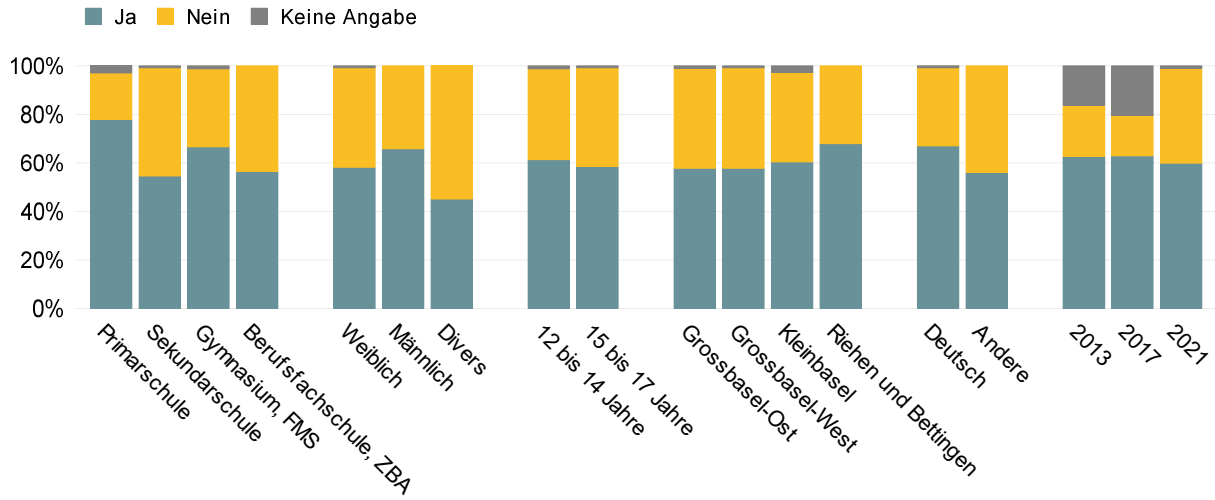


**F60b: Wenn Du Sorgen oder Probleme hast, an wen wendest Du Dich dann?**  
**Meine(n) Freund(in)**

Antwort	Schule																Geschlecht						Alter in Jahren			
	Primar-schule		Sekundar-schule		Gymnasium, FMS		Berufsfach-schule, ZBA		Weiblich		Männlich		Divers		12 bis 14		15 bis 17									
	Anteil	+/-	Anteil	+/-	Anteil	+/-	Anteil	+/-	Anteil	+/-	Anteil	+/-	Anteil	+/-	Anteil	+/-	Anteil	+/-								
Ja	33,3	10,1	17,3	3,8	21,9	9,1	32,8	14,7	26,4	5,1	17,3	4,0	44,5	29,0	20,8	4,5	22,5	6,0								
Nein	63,8	8,8	81,9	3,9	76,9	10,0	67,2	14,7	73,3	5,0	82,7	4,0	55,5	29,0	78,1	4,7	76,6	6,2								
Keine Angabe	2,9	5,5	0,8	0,9	1,2	2,3	-	-	0,2	0,4	-	-	-	-	1,2	1,4	0,9	1,2								
Anzahl Befragte	109		536		161		50		385		387		16		521		331									

Antwort	Wahlkreis								Familien-sprache				Total					
	Grossbasel-Ost		Grossbasel-West		Kleinbasel		Riehen und Bettingen		Deutsch		Andere		2013		2017		2021	
	Anteil	+/-	Anteil	+/-	Anteil	+/-	Anteil	+/-	Anteil	+/-	Anteil	+/-	Anteil	+/-	Anteil	+/-	Anteil	+/-
Ja	24,5	7,2	19,6	5,6	21,1	7,4	25,2	7,7	21,6	4,4	24,1	5,3	28,5	3,5	21,0	3,1	21,6	3,7
Nein	74,4	7,6	80,1	5,6	76,2	7,5	74,8	7,7	78,2	4,4	75,9	5,3	55,2	4,5	58,5	5,0	77,4	3,8
Keine Angabe	1,1	1,5	0,3	0,6	2,7	2,8	-	-	0,2	0,4	-	-	16,3	4,8	20,5	5,4	1,0	0,9
Anzahl Befragte	200		278		198		152		438		373		818		908		856	

**Frage 60c:**  
**Wenn Du Sorgen oder Probleme hast, an wen wendest Du Dich dann?**  
**Mutter**

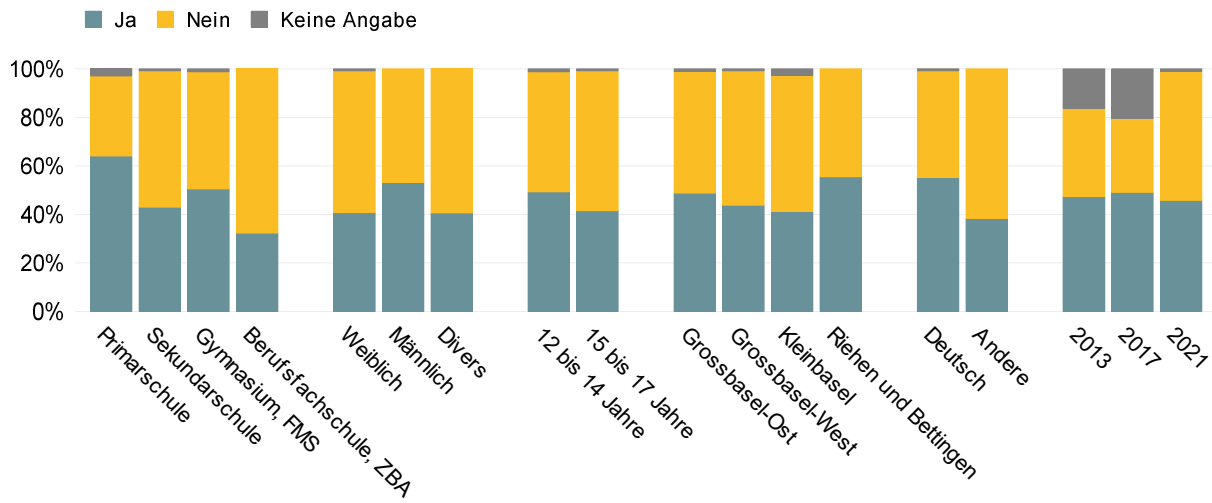


**F60c: Wenn Du Sorgen oder Probleme hast, an wen wendest Du Dich dann?**  
**Mutter**

Antwort	Schule																Geschlecht						Alter in Jahren			
	Primar-schule		Sekundar-schule		Gymnasium, FMS		Berufsfach-schule, ZBA		Weiblich		Männlich		Divers		12 bis 14		15 bis 17									
	Anteil	+/-	Anteil	+/-	Anteil	+/-	Anteil	+/-	Anteil	+/-	Anteil	+/-	Anteil	+/-	Anteil	+/-	Anteil	+/-								
Ja	78,0	11,3	54,6	6,6	66,7	8,0	56,4	13,8	58,2	6,6	65,8	5,7	45,2	28,6	61,4	6,5	58,6	6,4								
Nein	19,1	7,0	44,6	6,5	32,1	8,4	43,6	13,8	41,6	6,6	34,2	5,7	54,8	28,6	37,4	6,4	40,5	6,5								
Keine Angabe	2,9	5,5	0,8	0,9	1,2	2,3	-	-	0,2	0,4	-	-	-	-	1,2	1,4	0,9	1,2								
Anzahl Befragte	109		536		161		50		385		387		16		521		331									

Antwort	Wahlkreis								Familiensprache				Total					
	Grossbasel-Ost		Grossbasel-West		Kleinbasel		Riehen und Bettingen		Deutsch		Andere		2013		2017		2021	
	Anteil	+/-	Anteil	+/-	Anteil	+/-	Anteil	+/-	Anteil	+/-	Anteil	+/-	Anteil	+/-	Anteil	+/-	Anteil	+/-
Ja	57,8	7,5	57,7	8,7	60,4	7,6	68,0	12,3	67,0	5,1	56,1	6,5	62,7	4,4	62,9	4,9	59,8	4,9
Nein	41,1	7,8	42,0	8,7	36,9	6,9	32,0	12,3	32,8	5,0	43,9	6,5	21,0	3,9	16,5	3,2	39,1	4,8
Keine Angabe	1,1	1,5	0,3	0,6	2,7	2,8	-	-	0,2	0,4	-	-	16,3	4,8	20,5	5,4	1,0	0,9
Anzahl Befragte	200		278		198		152		438		373		818		908		856	

**Frage 60d:**  
**Wenn Du Sorgen oder Probleme hast, an wen wendest Du Dich dann?**  
**Vater**

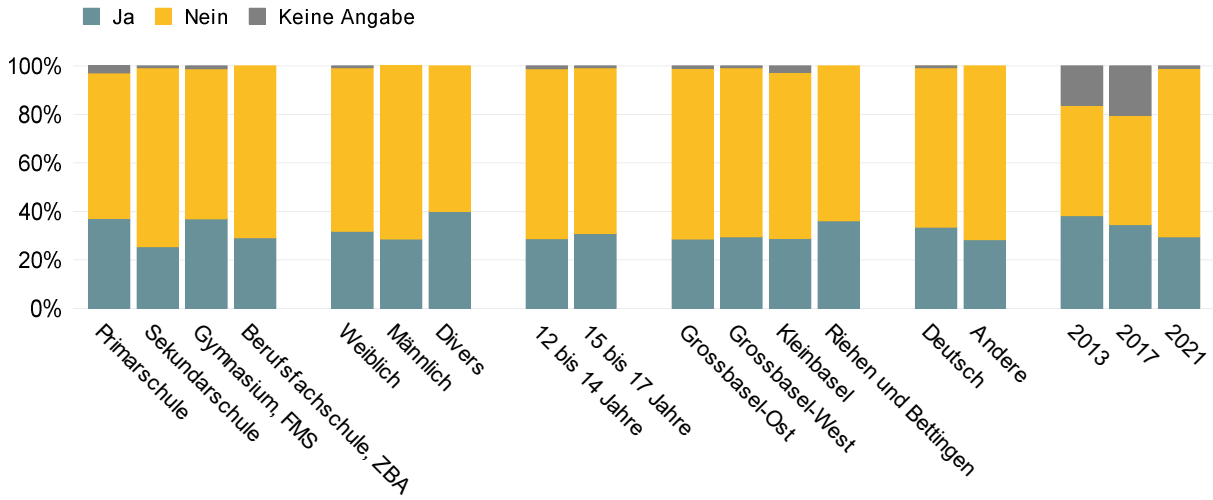


**F60d: Wenn Du Sorgen oder Probleme hast, an wen wendest Du Dich dann?**  
**Vater**

Antwort	Schule																Geschlecht						Alter in Jahren			
	Primar-schule		Sekundar-schule		Gymnasium, FMS		Berufsfach-schule, ZBA		Weiblich		Männlich		Divers		12 bis 14		15 bis 17									
	Anteil	+/-	Anteil	+/-	Anteil	+/-	Anteil	+/-	Anteil	+/-	Anteil	+/-	Anteil	+/-	Anteil	+/-	Anteil	+/-								
Ja	64,2	10,5	43,0	5,5	50,6	8,8	32,3	11,7	40,8	6,3	53,2	5,8	40,7	29,3	49,4	5,9	41,5	6,3								
Nein	32,9	7,8	56,2	5,4	48,2	9,1	67,7	11,7	59,0	6,3	46,8	5,8	59,3	29,3	49,4	5,8	57,6	6,4								
Keine Angabe	2,9	5,5	0,8	0,9	1,2	2,3	-	-	0,2	0,4	-	-	-	-	1,2	1,4	0,9	1,2								
Anzahl Befragte	109		536		161		50		385		387		16		521		331									

Antwort	Wahlkreis								Familien-sprache				Total					
	Grossbasel-Ost		Grossbasel-West		Kleinbasel		Riehen und Bettingen		Deutsch		Andere		2013		2017		2021	
	Anteil	+/-	Anteil	+/-	Anteil	+/-	Anteil	+/-	Anteil	+/-	Anteil	+/-	Anteil	+/-	Anteil	+/-	Anteil	+/-
Ja	48,8	7,0	43,8	8,0	41,3	7,4	55,6	9,4	55,2	4,9	38,3	6,8	47,4	4,8	49,1	4,4	45,8	4,4
Nein	50,1	7,1	55,9	7,9	56,0	7,4	44,4	9,4	44,6	4,7	61,7	6,8	36,3	5,0	30,4	4,0	53,2	4,4
Keine Angabe	1,1	1,5	0,3	0,6	2,7	2,8	-	-	0,2	0,4	-	-	16,3	4,8	20,5	5,4	1,0	0,9
Anzahl Befragte	200		278		198		152		438		373		818		908		856	

**Frage 60e:**  
**Wenn Du Sorgen oder Probleme hast, an wen wendest Du Dich dann?**  
**Geschwister**



**F60e: Wenn Du Sorgen oder Probleme hast, an wen wendest Du Dich dann?**  
**Geschwister**

Antwort	Schule																Geschlecht						Alter in Jahren			
	Primar-schule		Sekundar-schule		Gymnasium, FMS		Berufsfach-schule, ZBA		Weiblich		Männlich		Divers		12 bis 14		15 bis 17									
	Anteil	+/-	Anteil	+/-	Anteil	+/-	Anteil	+/-	Anteil	+/-	Anteil	+/-	Anteil	+/-	Anteil	+/-	Anteil	+/-								
Ja	37,2	8,8	25,5	4,9	37,0	10,4	29,2	13,0	31,8	5,7	28,6	5,4	40,1	31,2	28,8	5,2	30,9	6,2								
Nein	59,9	6,9	73,7	5,0	61,8	11,2	70,8	13,0	68,0	5,7	71,4	5,4	59,9	31,2	70,1	5,2	68,3	6,5								
Keine Angabe	2,9	5,5	0,8	0,9	1,2	2,3	-	-	0,2	0,4	-	-	-	-	1,2	1,4	0,9	1,2								
Anzahl Befragte	109		536		161		50		385		387		16		521		331									

Antwort	Wahlkreis								Familiensprache				Total					
	Grossbasel-Ost		Grossbasel-West		Kleinbasel		Riehen und Bettingen		Deutsch		Andere		2013		2017		2021	
	Anteil	+/-	Anteil	+/-	Anteil	+/-	Anteil	+/-	Anteil	+/-	Anteil	+/-	Anteil	+/-	Anteil	+/-	Anteil	+/-
Ja	28,6	7,3	29,6	6,4	28,9	6,3	36,2	9,5	33,6	4,9	28,4	5,3	38,3	4,3	34,5	4,2	29,5	4,0
Nein	70,3	7,5	70,1	6,5	68,4	6,7	63,8	9,5	66,2	4,9	71,6	5,3	45,4	4,2	45,0	3,6	69,4	4,1
Keine Angabe	1,1	1,5	0,3	0,6	2,7	2,8	-	-	0,2	0,4	-	-	16,3	4,8	20,5	5,4	1,0	0,9
Anzahl Befragte	200		278		198		152		438		373		818		908		856	

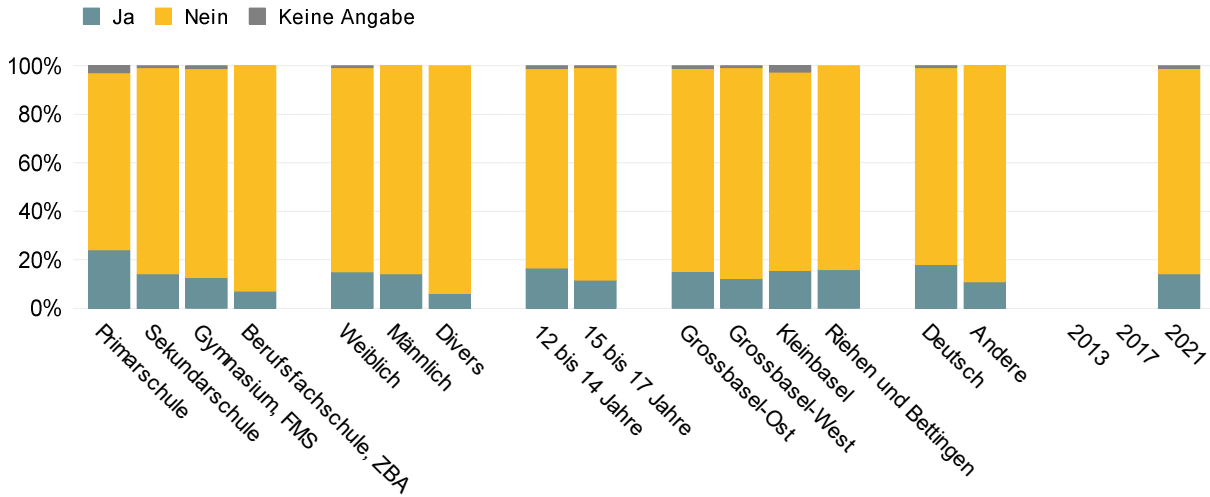


**Frage 60f:**

**Wenn Du Sorgen oder Probleme hast, an wen wendest Du Dich dann?**

**Grosseltern und andere Verwandte**

[Bis 2017 wurde diese Frage anders gestellt. Die Antworten sind daher nicht vergleichbar.]



**F60f: Wenn Du Sorgen oder Probleme hast, an wen wendest Du Dich dann?**

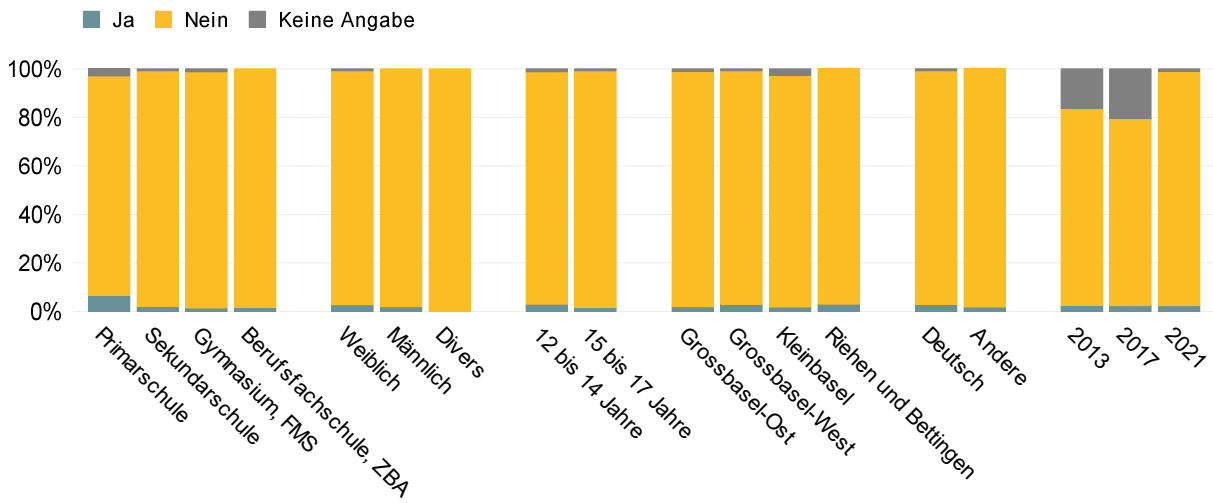
**Grosseltern und andere Verwandte**

[Bis 2017 wurde diese Frage anders gestellt. Die Antworten sind daher nicht vergleichbar.]

Antwort	Schule								Geschlecht						Alter in Jahren			
	Primar-schule		Sekundar-schule		Gymnasium, FMS		Berufsfach-schule, ZBA		Weiblich		Männlich		Divers		12 bis 14		15 bis 17	
	Anteil	+/-	Anteil	+/-	Anteil	+/-	Anteil	+/-	Anteil	+/-	Anteil	+/-	Anteil	+/-	Anteil	+/-	Anteil	+/-
Ja	24,2	6,6	14,2	3,4	12,7	4,5	7,2	6,2	15,0	4,0	14,2	3,4	6,2	12,2	16,6	3,4	11,6	3,3
Nein	72,9	6,7	85,0	3,2	86,1	4,6	92,8	6,2	84,7	3,9	85,8	3,4	93,8	12,2	82,3	3,3	87,5	3,4
Keine Angabe	2,9	5,5	0,8	0,9	1,2	2,3	-	-	0,2	0,4	-	-	-	-	1,2	1,4	0,9	1,2
Anzahl Befragte	109		536		161		50		385		387		16		521		331	

Antwort	Wahlkreis								Familiensprache				Total					
	Grossbasel-Ost		Grossbasel-West		Kleinbasel		Riehen und Bettingen		Deutsch		Andere		2013		2017		2021	
	Anteil	+/-	Anteil	+/-	Anteil	+/-	Anteil	+/-	Anteil	+/-	Anteil	+/-	Anteil	+/-	Anteil	+/-	Anteil	+/-
Ja	15,2	4,9	12,2	4,3	15,7	5,6	15,9	5,8	18,2	3,6	11,0	3,0	-	-	-	-	14,3	2,5
Nein	83,7	4,7	87,5	4,4	81,6	5,6	84,1	5,8	81,6	3,6	89,0	3,0	-	-	-	-	84,7	2,5
Keine Angabe	1,1	1,5	0,3	0,6	2,7	2,8	-	-	0,2	0,4	-	-	-	-	-	-	1,0	0,9
Anzahl Befragte	200		278		198		152		438		373		-		-		856	

**Frage 60g:**  
**Wenn Du Sorgen oder Probleme hast, an wen wendest Du Dich dann?**  
**Nachbarn, Bekannte**



**F60g: Wenn Du Sorgen oder Probleme hast, an wen wendest Du Dich dann?**  
**Nachbarn, Bekannte**

Antwort	Schule								Geschlecht						Alter in Jahren			
	Primar-schule		Sekundar-schule		Gymnasium, FMS		Berufsfach-schule, ZBA		Weiblich		Männlich		Divers		12 bis 14		15 bis 17	
	Anteil	+/-	Anteil	+/-	Anteil	+/-	Anteil	+/-	Anteil	+/-	Anteil	+/-	Anteil	+/-	Anteil	+/-	Anteil	+/-
Ja	6,7	4,6	2,0	1,5	1,4	1,8	1,6	3,2	2,8	1,9	2,0	1,4	-	-	3,1	1,8	1,5	1,3
Nein	90,4	6,3	97,2	1,7	97,4	2,7	98,4	3,2	97,0	1,9	98,0	1,4	100,0	-	95,8	2,1	97,6	1,8
Keine Angabe	2,9	5,5	0,8	0,9	1,2	2,3	-	-	0,2	0,4	-	-	-	-	1,2	1,4	0,9	1,2
Anzahl Befragte	109		536		161		50		385		387		16		521		331	

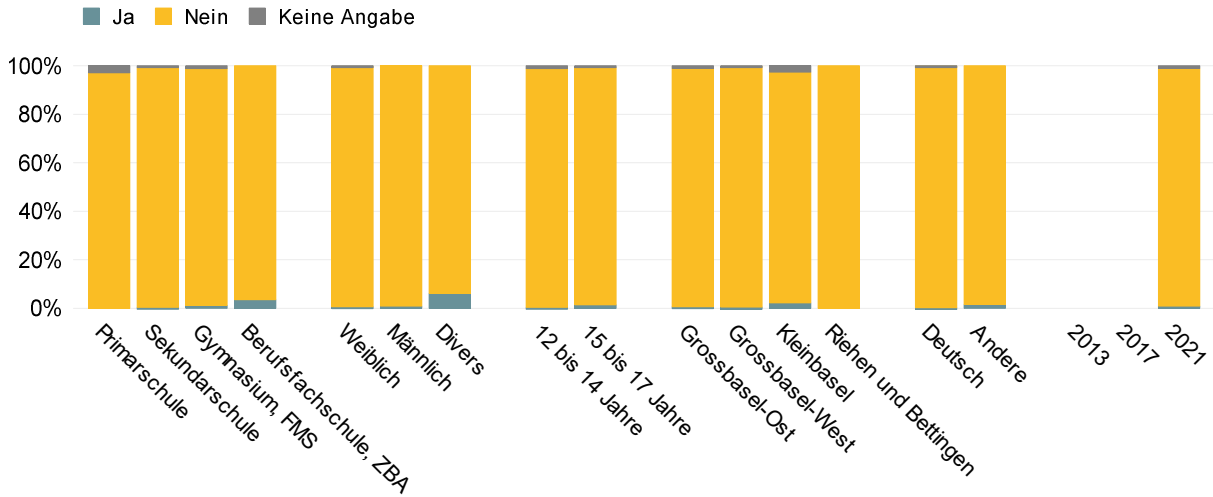
Antwort	Wahlkreis								Familiensprache				Total					
	Grossbasel-Ost		Grossbasel-West		Kleinbasel		Riehen und Bettingen		Deutsch		Andere		2013		2017		2021	
	Anteil	+/-	Anteil	+/-	Anteil	+/-	Anteil	+/-	Anteil	+/-	Anteil	+/-	Anteil	+/-	Anteil	+/-	Anteil	+/-
Ja	2,0	2,0	2,9	2,3	1,9	1,7	3,0	3,3	2,9	1,8	1,8	1,4	2,6	1,2	2,4	1,2	2,4	1,1
Nein	96,9	2,4	96,8	2,4	95,5	3,1	97,0	3,3	96,9	1,8	98,2	1,4	81,2	5,0	77,1	5,4	96,6	1,4
Keine Angabe	1,1	1,5	0,3	0,6	2,7	2,8	-	-	0,2	0,4	-	-	16,3	4,8	20,5	5,4	1,0	0,9
Anzahl Befragte	200		278		198		152		438		373		818		908		856	

**Frage 60h:**

**Wenn Du Sorgen oder Probleme hast, an wen wendest Du Dich dann?**

**Foren und Beratungsseiten im Internet**

[Bis 2017 wurde diese Frage anders gestellt. Die Antworten sind daher nicht vergleichbar.]



**F60h: Wenn Du Sorgen oder Probleme hast, an wen wendest Du Dich dann?**

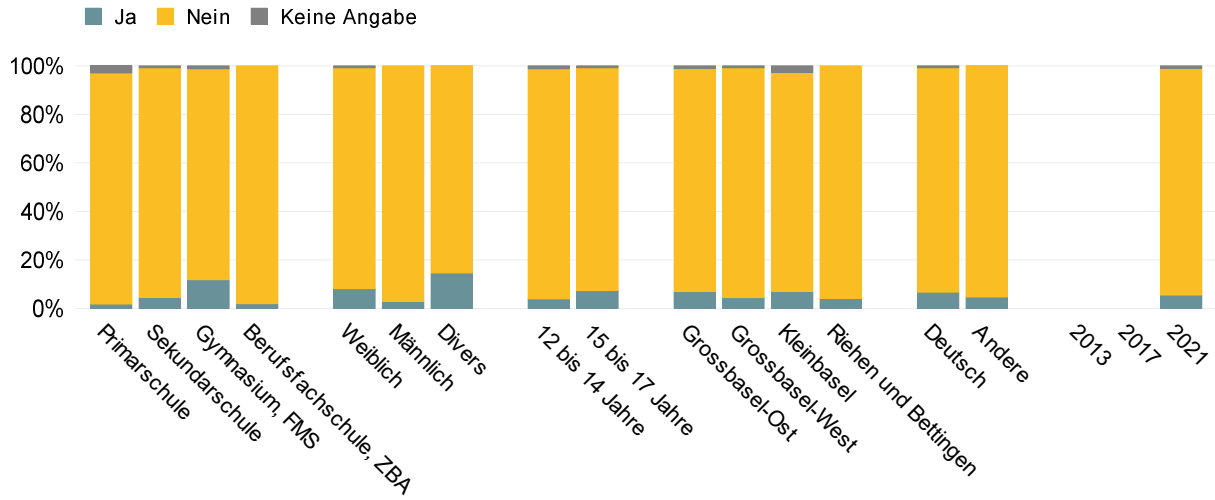
**Foren und Beratungsseiten im Internet**

[Bis 2017 wurde diese Frage anders gestellt. Die Antworten sind daher nicht vergleichbar.]

Antwort	Schule								Geschlecht						Alter in Jahren			
	Primar-schule		Sekundar-schule		Gymnasium, FMS		Berufsfach-schule, ZBA		Weiblich		Männlich		Divers		12 bis 14		15 bis 17	
	Anteil	+/-	Anteil	+/-	Anteil	+/-	Anteil	+/-	Anteil	+/-	Anteil	+/-	Anteil	+/-	Anteil	+/-	Anteil	+/-
Ja	-	-	0,4	0,6	1,2	1,4	3,6	4,3	0,7	1,0	0,9	1,0	6,2	12,2	0,5	0,6	1,4	1,3
Nein	97,1	5,5	98,8	1,0	97,6	2,5	96,4	4,3	99,1	1,1	99,1	1,0	93,8	12,2	98,4	1,5	97,8	1,7
Keine Angabe	2,9	5,5	0,8	0,9	1,2	2,3	-	-	0,2	0,4	-	-	-	-	1,2	1,4	0,9	1,2
Anzahl Befragte	109		536		161		50		385		387		16		521		331	

Antwort	Wahlkreis								Familiensprache				Total					
	Grossbasel-Ost		Grossbasel-West		Kleinbasel		Riehen und Bettingen		Deutsch		Andere		2013		2017		2021	
	Anteil	+/-	Anteil	+/-	Anteil	+/-	Anteil	+/-	Anteil	+/-	Anteil	+/-	Anteil	+/-	Anteil	+/-	Anteil	+/-
Ja	0,6	1,3	0,5	1,0	2,2	2,1	-	-	0,3	0,5	1,6	1,4	-	-	-	-	0,9	0,7
Nein	98,3	1,9	99,2	1,2	95,1	3,2	100,0	-	99,5	0,7	98,4	1,4	-	-	-	-	98,1	1,1
Keine Angabe	1,1	1,5	0,3	0,6	2,7	2,8	-	-	0,2	0,4	-	-	-	-	-	-	1,0	0,9
Anzahl Befragte	200		278		198		152		438		373		-		-		856	

**Frage 60i:**  
**Wenn Du Sorgen oder Probleme hast, an wen wendest Du Dich dann?**  
**Psychologe, Psychologin, Psychotherapeut(in)**

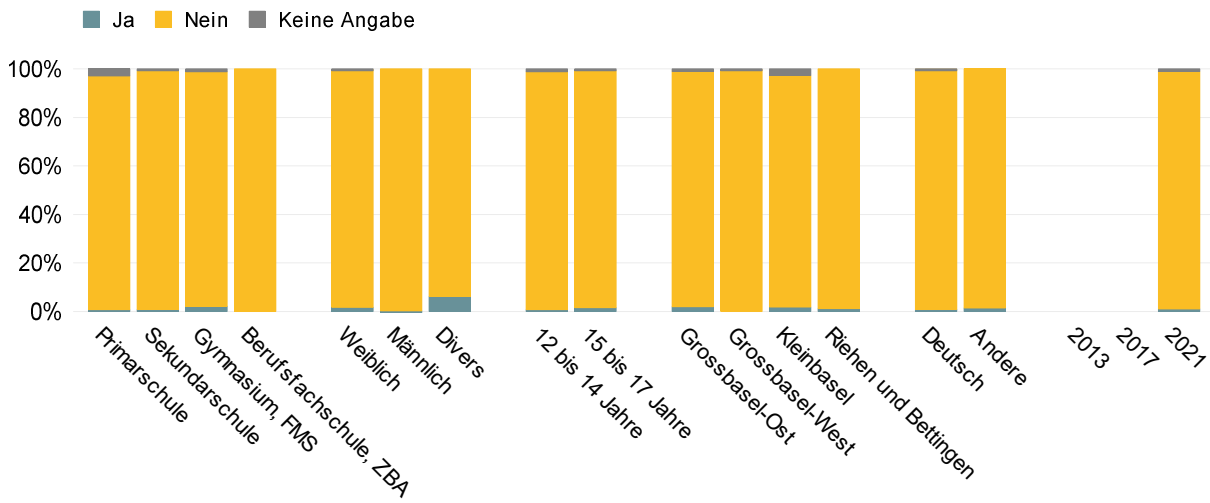


**F60i: Wenn Du Sorgen oder Probleme hast, an wen wendest Du Dich dann?**  
**Psychologe, Psychologin, Psychotherapeut(in)**

Antwort	Schule								Geschlecht						Alter in Jahren			
	Primar-schule		Sekundar-schule		Gymnasium, FMS		Berufsfach-schule, ZBA		Weiblich		Männlich		Divers		12 bis 14		15 bis 17	
	Anteil	+/-	Anteil	+/-	Anteil	+/-	Anteil	+/-	Anteil	+/-	Anteil	+/-	Anteil	+/-	Anteil	+/-	Anteil	+/-
Ja	1,8	2,2	4,6	2,1	11,9	5,6	1,9	3,2	8,1	3,4	2,8	1,7	14,6	19,6	3,9	1,9	7,4	3,5
Nein	95,3	5,6	94,6	2,2	86,9	5,3	98,1	3,2	91,7	3,3	97,2	1,7	85,4	19,6	94,9	2,2	91,7	3,4
Keine Angabe	2,9	5,5	0,8	0,9	1,2	2,3	-	-	0,2	0,4	-	-	-	-	1,2	1,4	0,9	1,2
Anzahl Befragte	109		536		161		50		385		387		16		521		331	

Antwort	Wahlkreis								Familiensprache				Total					
	Grossbasel-Ost		Grossbasel-West		Kleinbasel		Riehen und Bettingen		Deutsch		Andere		2013		2017		2021	
	Anteil	+/-	Anteil	+/-	Anteil	+/-	Anteil	+/-	Anteil	+/-	Anteil	+/-	Anteil	+/-	Anteil	+/-	Anteil	+/-
Ja	7,0	4,1	4,5	2,3	7,0	3,5	4,2	3,1	6,8	2,8	4,8	2,4	-	-	-	-	5,6	2,0
Nein	91,9	4,2	95,2	2,3	90,4	4,0	95,8	3,1	93,0	2,8	95,2	2,4	-	-	-	-	93,4	2,1
Keine Angabe	1,1	1,5	0,3	0,6	2,7	2,8	-	-	0,2	0,4	-	-	-	-	-	-	1,0	0,9
Anzahl Befragte	200		278		198		152		438		373		-		-		856	

**Frage 60j:**  
**Wenn Du Sorgen oder Probleme hast, an wen wendest Du Dich dann?**  
**Klinik, Kinder- und Jugendpsychiatrie**



**F60j: Wenn Du Sorgen oder Probleme hast, an wen wendest Du Dich dann?**  
**Klinik, Kinder- und Jugendpsychiatrie**

Antwort	Schule								Geschlecht						Alter in Jahren			
	Primar-schule		Sekundar-schule		Gymnasium, FMS		Berufsfach-schule, ZBA		Weiblich		Männlich		Divers		12 bis 14		15 bis 17	
	Anteil	+/-	Anteil	+/-	Anteil	+/-	Anteil	+/-	Anteil	+/-	Anteil	+/-	Anteil	+/-	Anteil	+/-	Anteil	+/-
Ja	0,8	1,5	1,0	1,0	2,1	3,0	-	-	1,7	1,4	0,2	0,5	6,2	12,2	0,8	0,7	1,5	1,8
Nein	96,3	5,6	98,2	1,5	96,7	3,6	100,0	-	98,1	1,4	99,8	0,5	93,8	12,2	98,1	1,7	97,6	2,1
Keine Angabe	2,9	5,5	0,8	0,9	1,2	2,3	-	-	0,2	0,4	-	-	-	-	1,2	1,4	0,9	1,2
Anzahl Befragte	109		536		161		50		385		387		16		521		331	

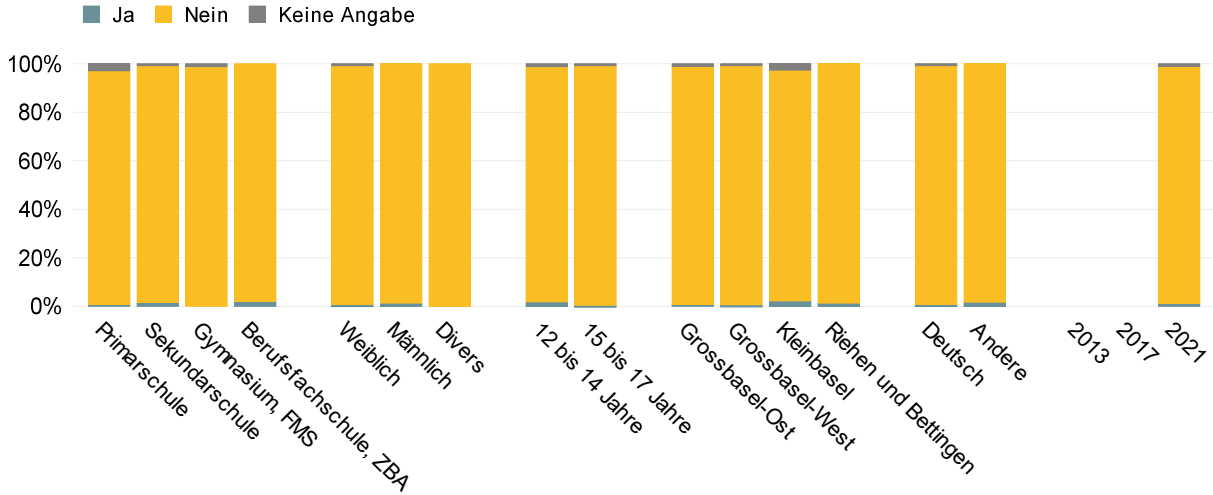
Antwort	Wahlkreis								Familiensprache				Total					
	Grossbasel-Ost		Grossbasel-West		Kleinbasel		Riehen und Bettingen		Deutsch		Andere		2013		2017		2021	
	Anteil	+/-	Anteil	+/-	Anteil	+/-	Anteil	+/-	Anteil	+/-	Anteil	+/-	Anteil	+/-	Anteil	+/-	Anteil	+/-
Ja	1,9	1,8	-	-	1,9	1,9	1,2	1,6	0,9	1,1	1,5	1,2	-	-	-	-	1,1	0,9
Nein	97,0	2,5	99,7	0,6	95,4	3,2	98,8	1,6	98,9	1,1	98,5	1,2	-	-	-	-	97,9	1,3
Keine Angabe	1,1	1,5	0,3	0,6	2,7	2,8	-	-	0,2	0,4	-	-	-	-	-	-	1,0	0,9
Anzahl Befragte	200		278		198		152		438		373		-		-		856	

**Frage 60k:**

**Wenn Du Sorgen oder Probleme hast, an wen wendest Du Dich dann?**

**Jugendarbeiter(in)**

[Bis 2017 wurde diese Frage anders gestellt. Die Antworten sind daher nicht vergleichbar.]



**F60k: Wenn Du Sorgen oder Probleme hast, an wen wendest Du Dich dann?**

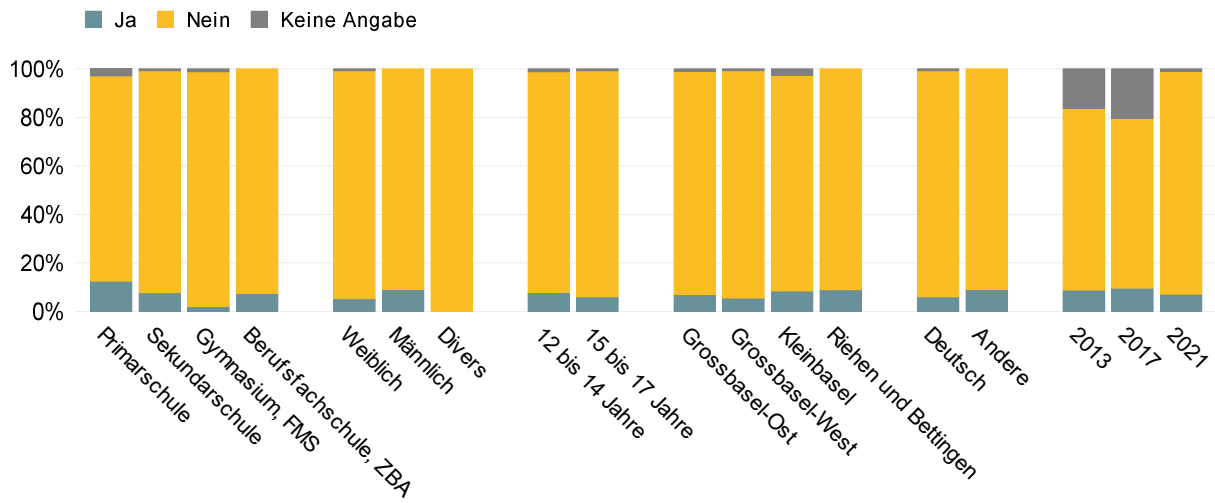
**Jugendarbeiter(in)**

[Bis 2017 wurde diese Frage anders gestellt. Die Antworten sind daher nicht vergleichbar.]

Antwort	Schule								Geschlecht						Alter in Jahren			
	Primar-schule		Sekundar-schule		Gymnasium, FMS		Berufsfach-schule, ZBA		Weiblich		Männlich		Divers		12 bis 14		15 bis 17	
	Anteil	+/-	Anteil	+/-	Anteil	+/-	Anteil	+/-	Anteil	+/-	Anteil	+/-	Anteil	+/-	Anteil	+/-	Anteil	+/-
Ja	0,8	1,5	1,6	1,1	–	–	1,9	3,7	0,7	0,8	1,3	1,3	–	–	1,8	1,2	0,4	0,9
Nein	96,3	5,6	97,7	1,3	98,8	2,3	98,1	3,7	99,0	0,9	98,7	1,3	100,0	–	97,1	1,6	98,7	1,5
Keine Angabe	2,9	5,5	0,8	0,9	1,2	2,3	–	–	0,2	0,4	–	–	–	–	1,2	1,4	0,9	1,2
Anzahl Befragte	109		536		161		50		385		387		16		521		331	

Antwort	Wahlkreis								Familiensprache				Total					
	Grossbasel-Ost		Grossbasel-West		Kleinbasel		Riehen und Bettingen		Deutsch		Andere		2013		2017		2021	
	Anteil	+/-	Anteil	+/-	Anteil	+/-	Anteil	+/-	Anteil	+/-	Anteil	+/-	Anteil	+/-	Anteil	+/-	Anteil	+/-
Ja	0,8	1,1	0,6	0,8	2,3	2,6	1,4	1,6	0,9	0,8	1,7	1,4	–	–	–	–	1,2	0,8
Nein	98,1	1,8	99,1	0,9	95,0	3,5	98,6	1,6	98,9	0,8	98,3	1,4	–	–	–	–	97,8	1,2
Keine Angabe	1,1	1,5	0,3	0,6	2,7	2,8	–	–	0,2	0,4	–	–	–	–	–	–	1,0	0,9
Anzahl Befragte	200		278		198		152		438		373		–		–		856	

**Frage 60I:**  
**Wenn Du Sorgen oder Probleme hast, an wen wendest Du Dich dann?**  
**Lehrer(in)**

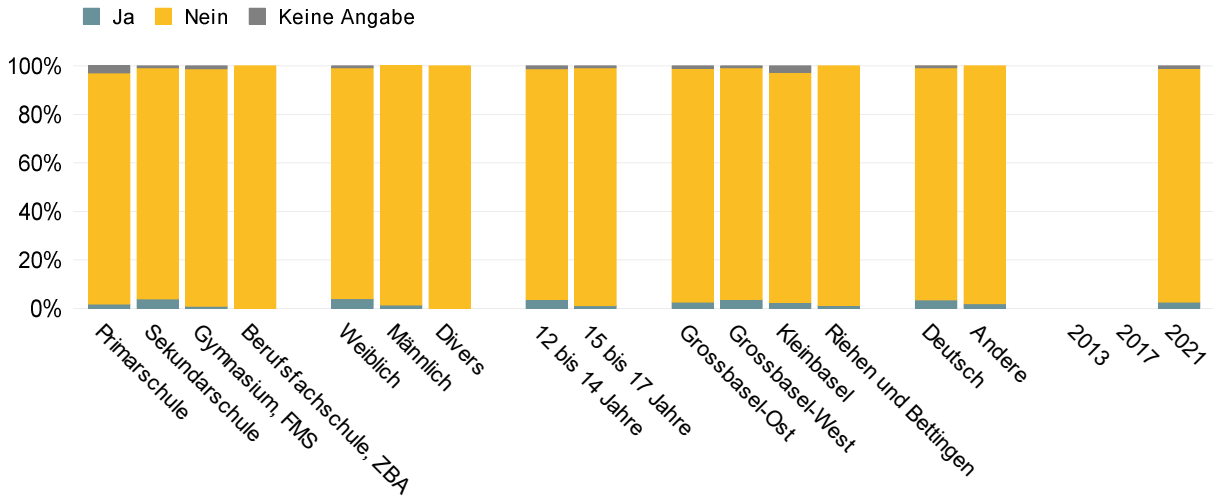


**F60I: Wenn Du Sorgen oder Probleme hast, an wen wendest Du Dich dann?**  
**Lehrer(in)**

Antwort	Schule								Geschlecht						Alter in Jahren			
	Primar-schule		Sekundar-schule		Gymnasium, FMS		Berufsfach-schule, ZBA		Weiblich		Männlich		Divers		12 bis 14		15 bis 17	
	Anteil	+/-	Anteil	+/-	Anteil	+/-	Anteil	+/-	Anteil	+/-	Anteil	+/-	Anteil	+/-	Anteil	+/-	Anteil	+/-
Ja	12,5	5,2	7,8	2,3	2,1	1,7	7,5	5,9	5,3	2,2	9,1	2,7	-	-	8,0	2,2	6,1	2,7
Nein	84,6	7,1	91,4	2,3	96,7	3,5	92,5	5,9	94,5	2,2	90,9	2,7	100,0	-	90,9	2,6	93,1	3,0
Keine Angabe	2,9	5,5	0,8	0,9	1,2	2,3	-	-	0,2	0,4	-	-	-	-	1,2	1,4	0,9	1,2
Anzahl Befragte	109		536		161		50		385		387		16		521		331	

Antwort	Wahlkreis								Familiensprache				Total					
	Grossbasel-Ost		Grossbasel-West		Kleinbasel		Riehen und Bettingen		Deutsch		Andere		2013		2017		2021	
	Anteil	+/-	Anteil	+/-	Anteil	+/-	Anteil	+/-	Anteil	+/-	Anteil	+/-	Anteil	+/-	Anteil	+/-	Anteil	+/-
Ja	6,9	3,4	5,5	2,7	8,5	3,9	9,0	5,1	6,0	2,3	9,2	3,1	8,8	2,0	9,6	2,7	7,1	1,8
Nein	92,0	3,6	94,2	2,9	88,8	4,8	91,0	5,1	93,8	2,3	90,8	3,1	74,9	5,2	69,9	5,6	91,9	2,0
Keine Angabe	1,1	1,5	0,3	0,6	2,7	2,8	-	-	0,2	0,4	-	-	16,3	4,8	20,5	5,4	1,0	0,9
Anzahl Befragte	200		278		198		152		438		373		818		908		856	

**Frage 60m:**  
**Wenn Du Sorgen oder Probleme hast, an wen wendest Du Dich dann?**  
**Sozialarbeiter(in)**



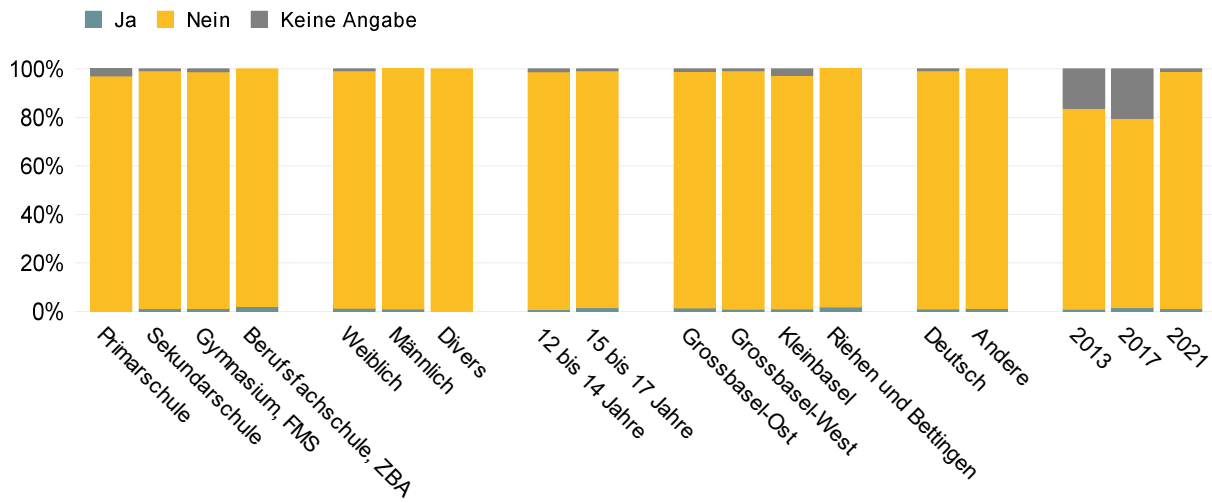
**F60m: Wenn Du Sorgen oder Probleme hast, an wen wendest Du Dich dann?**  
**Sozialarbeiter(in)**

Antwort	Schule																Geschlecht						Alter in Jahren			
	Primar-schule		Sekundar-schule		Gymnasium, FMS		Berufsfach-schule, ZBA		Weiblich		Männlich		Divers		12 bis 14		15 bis 17									
	Anteil	+/-	Anteil	+/-	Anteil	+/-	Anteil	+/-	Anteil	+/-	Anteil	+/-	Anteil	+/-	Anteil	+/-	Anteil	+/-								
Ja	1,8	2,2	3,9	1,6	0,9	1,7	-	-	4,1	2,0	1,4	1,1	-	-	3,7	1,6	1,1	1,1								
Nein	95,3	5,5	95,3	1,7	97,9	2,8	100,0	-	95,7	2,0	98,6	1,1	100,0	-	95,2	2,0	98,0	1,6								
Keine Angabe	2,9	5,5	0,8	0,9	1,2	2,3	-	-	0,2	0,4	-	-	-	-	1,2	1,4	0,9	1,2								
Anzahl Befragte	109		536		161		50		385		387		16		521		331									

Antwort	Wahlkreis								Familiensprache				Total					
	Grossbasel-Ost		Grossbasel-West		Kleinbasel		Riehen und Bettingen		Deutsch		Andere		2013		2017		2021	
	Anteil	+/-	Anteil	+/-	Anteil	+/-	Anteil	+/-	Anteil	+/-	Anteil	+/-	Anteil	+/-	Anteil	+/-	Anteil	+/-
Ja	2,6	1,7	3,7	2,3	2,5	2,3	1,4	1,9	3,5	1,6	2,0	1,5	-	-	-	-	2,7	1,1
Nein	96,3	2,3	96,0	2,2	94,8	3,5	98,6	1,9	96,3	1,6	98,0	1,5	-	-	-	-	96,3	1,4
Keine Angabe	1,1	1,5	0,3	0,6	2,7	2,8	-	-	0,2	0,4	-	-	-	-	-	-	1,0	0,9
Anzahl Befragte	200		278		198		152		438		373		-		-		856	



**Frage 60n:**  
**Wenn Du Sorgen oder Probleme hast, an wen wendest Du Dich dann?**  
**Kirche, Pfarrer(in) oder ähnliches**

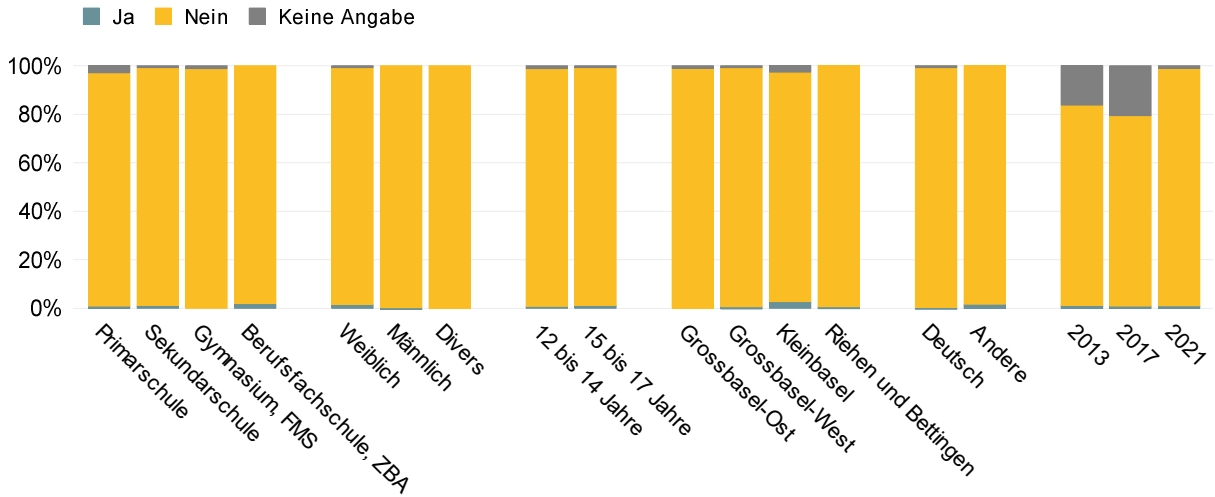


**F60n: Wenn Du Sorgen oder Probleme hast, an wen wendest Du Dich dann?**  
**Kirche, Pfarrer(in) oder ähnliches**

Antwort	Schule								Geschlecht						Alter in Jahren			
	Primar-schule		Sekundar-schule		Gymnasium, FMS		Berufsfach-schule, ZBA		Weiblich		Männlich		Divers		12 bis 14		15 bis 17	
	Anteil	+/-	Anteil	+/-	Anteil	+/-	Anteil	+/-	Anteil	+/-	Anteil	+/-	Anteil	+/-	Anteil	+/-	Anteil	+/-
Ja	-	-	1,2	1,1	1,3	1,9	2,1	3,5	1,3	1,4	1,0	1,2	-	-	0,8	0,9	1,6	1,4
Nein	97,1	5,5	98,1	1,7	97,5	4,1	97,9	3,5	98,5	1,4	99,0	1,2	100,0	-	98,0	1,8	97,5	2,4
Keine Angabe	2,9	5,5	0,8	0,9	1,2	2,3	-	-	0,2	0,4	-	-	-	-	1,2	1,4	0,9	1,2
Anzahl Befragte	109		536		161		50		385		387		16		521		331	

Antwort	Wahlkreis								Familiensprache				Total					
	Grossbasel-Ost		Grossbasel-West		Kleinbasel		Riehen und Bettingen		Deutsch		Andere		2013		2017		2021	
	Anteil	+/-	Anteil	+/-	Anteil	+/-	Anteil	+/-	Anteil	+/-	Anteil	+/-	Anteil	+/-	Anteil	+/-	Anteil	+/-
Ja	1,4	2,1	0,9	1,3	1,0	1,4	1,9	2,5	1,0	1,2	1,3	1,2	1,0	0,8	1,6	0,8	1,2	0,9
Nein	97,5	2,8	98,8	1,4	96,3	3,3	98,1	2,5	98,8	1,2	98,7	1,2	82,7	4,8	77,9	5,3	97,8	1,5
Keine Angabe	1,1	1,5	0,3	0,6	2,7	2,8	-	-	0,2	0,4	-	-	16,3	4,8	20,5	5,4	1,0	0,9
Anzahl Befragte	200		278		198		152		438		373		818		908		856	

**Frage 60o:**  
**Wenn Du Sorgen oder Probleme hast, an wen wendest Du Dich dann?**  
**Kinder- und Jugenddienst (KJD) oder KESB**  
 [Bis 2017: «Jugendamt»]

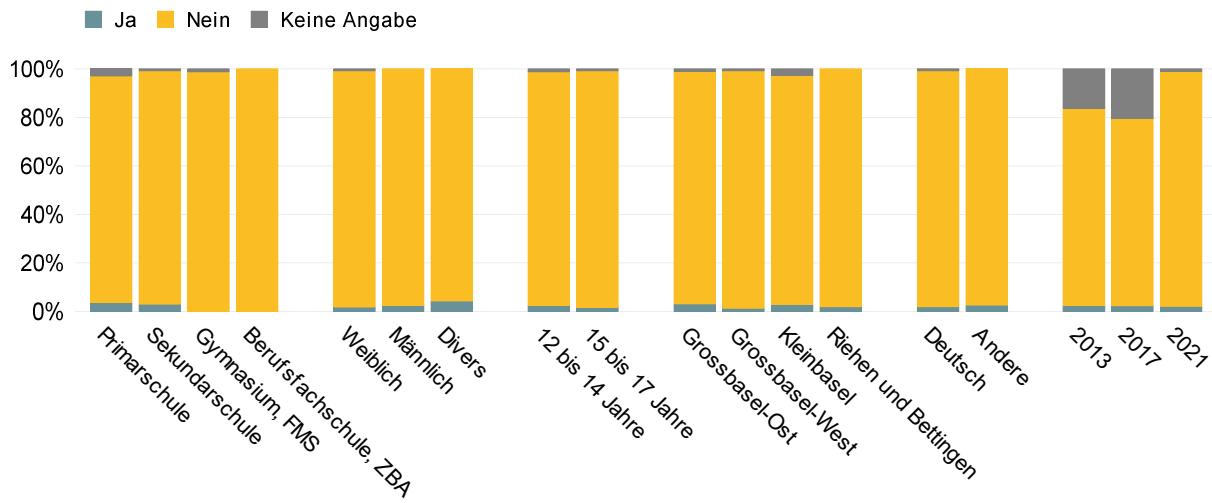


**F60o: Wenn Du Sorgen oder Probleme hast, an wen wendest Du Dich dann?**  
**Kinder- und Jugenddienst (KJD) oder KESB**  
 [Bis 2017: «Jugendamt»]

Antwort	Schule								Geschlecht						Alter in Jahren			
	Primar-schule		Sekundar-schule		Gymnasium, FMS		Berufsfach-schule, ZBA		Weiblich		Männlich		Divers		12 bis 14		15 bis 17	
	Anteil	+/-	Anteil	+/-	Anteil	+/-	Anteil	+/-	Anteil	+/-	Anteil	+/-	Anteil	+/-	Anteil	+/-	Anteil	+/-
Ja	1,0	1,9	1,2	1,0	–	–	1,9	3,7	1,5	1,2	0,2	0,5	–	–	0,8	0,8	1,2	1,2
Nein	96,1	5,7	98,0	1,2	98,8	2,3	98,1	3,7	98,2	1,3	99,8	0,5	100,0	–	98,0	1,6	97,9	1,7
Keine Angabe	2,9	5,5	0,8	0,9	1,2	2,3	–	–	0,2	0,4	–	–	–	–	1,2	1,4	0,9	1,2
Anzahl Befragte	109		536		161		50		385		387		16		521		331	

Antwort	Wahlkreis								Familiensprache				Total					
	Grossbasel-Ost		Grossbasel-West		Kleinbasel		Riehen und Bettingen		Deutsch		Andere		2013		2017		2021	
	Anteil	+/-	Anteil	+/-	Anteil	+/-	Anteil	+/-	Anteil	+/-	Anteil	+/-	Anteil	+/-	Anteil	+/-	Anteil	+/-
Ja	–	–	0,6	0,8	2,7	2,4	0,7	1,3	0,5	0,7	1,7	1,4	1,3	0,9	0,9	0,7	1,0	0,7
Nein	98,9	1,5	99,1	1,0	94,6	3,4	99,3	1,3	99,3	0,8	98,3	1,4	82,5	4,7	78,6	5,4	98,0	1,1
Keine Angabe	1,1	1,5	0,3	0,6	2,7	2,8	–	–	0,2	0,4	–	–	16,3	4,8	20,5	5,4	1,0	0,9
Anzahl Befragte	200		278		198		152		438		373		818		908		856	

**Frage 60p:**  
**Wenn Du Sorgen oder Probleme hast, an wen wendest Du Dich dann?**  
**Polizei**

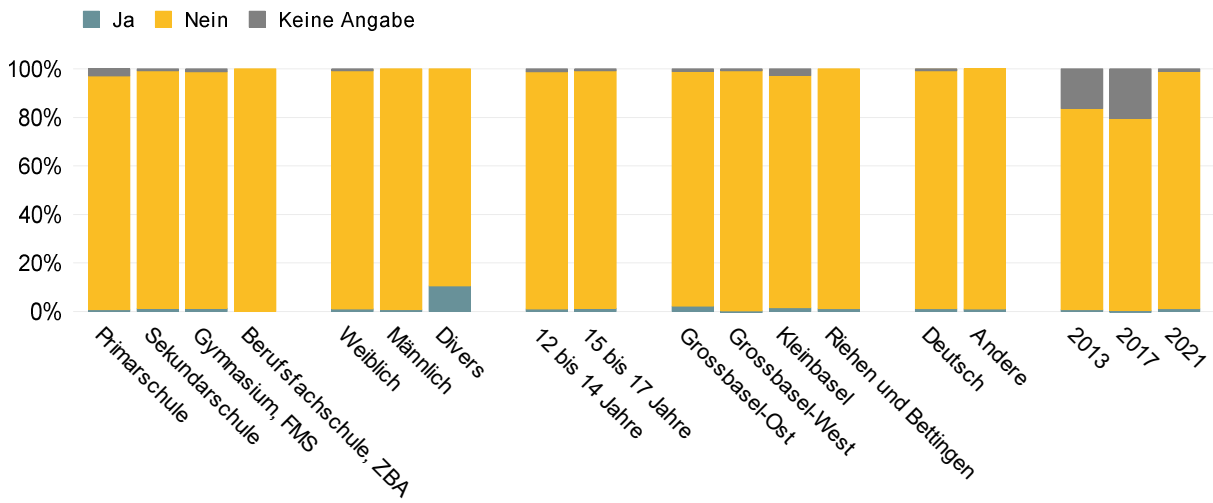


**F60p: Wenn Du Sorgen oder Probleme hast, an wen wendest Du Dich dann?**  
**Polizei**

Antwort	Schule								Geschlecht						Alter in Jahren			
	Primar-schule		Sekundar-schule		Gymnasium, FMS		Berufsfach-schule, ZBA		Weiblich		Männlich		Divers		12 bis 14		15 bis 17	
	Anteil	+/-	Anteil	+/-	Anteil	+/-	Anteil	+/-	Anteil	+/-	Anteil	+/-	Anteil	+/-	Anteil	+/-	Anteil	+/-
Ja	3,6	2,7	3,0	1,6	–	–	–	–	1,8	1,5	2,5	1,6	4,3	8,7	2,6	1,5	1,7	1,4
Nein	93,5	5,4	96,2	1,6	98,8	2,3	100,0	–	98,0	1,5	97,5	1,6	95,7	8,7	96,3	1,9	97,5	1,8
Keine Angabe	2,9	5,5	0,8	0,9	1,2	2,3	–	–	0,2	0,4	–	–	–	–	1,2	1,4	0,9	1,2
Anzahl Befragte	109		536		161		50		385		387		16		521		331	

Antwort	Wahlkreis								Familiensprache				Total					
	Grossbasel-Ost		Grossbasel-West		Kleinbasel		Riehen und Bettingen		Deutsch		Andere		2013		2017		2021	
	Anteil	+/-	Anteil	+/-	Anteil	+/-	Anteil	+/-	Anteil	+/-	Anteil	+/-	Anteil	+/-	Anteil	+/-	Anteil	+/-
Ja	3,1	2,2	1,3	1,1	2,9	2,3	1,9	1,7	2,0	1,4	2,6	1,6	2,5	1,2	2,3	1,1	2,2	1,0
Nein	95,8	2,4	98,4	1,2	94,4	3,4	98,1	1,7	97,8	1,4	97,4	1,6	81,2	4,9	77,2	5,6	96,8	1,3
Keine Angabe	1,1	1,5	0,3	0,6	2,7	2,8	–	–	0,2	0,4	–	–	16,3	4,8	20,5	5,4	1,0	0,9
Anzahl Befragte	200		278		198		152		438		373		818		908		856	

**Frage 60q:**  
**Wenn Du Sorgen oder Probleme hast, an wen wendest Du Dich dann?**  
**Sorgentelefon**

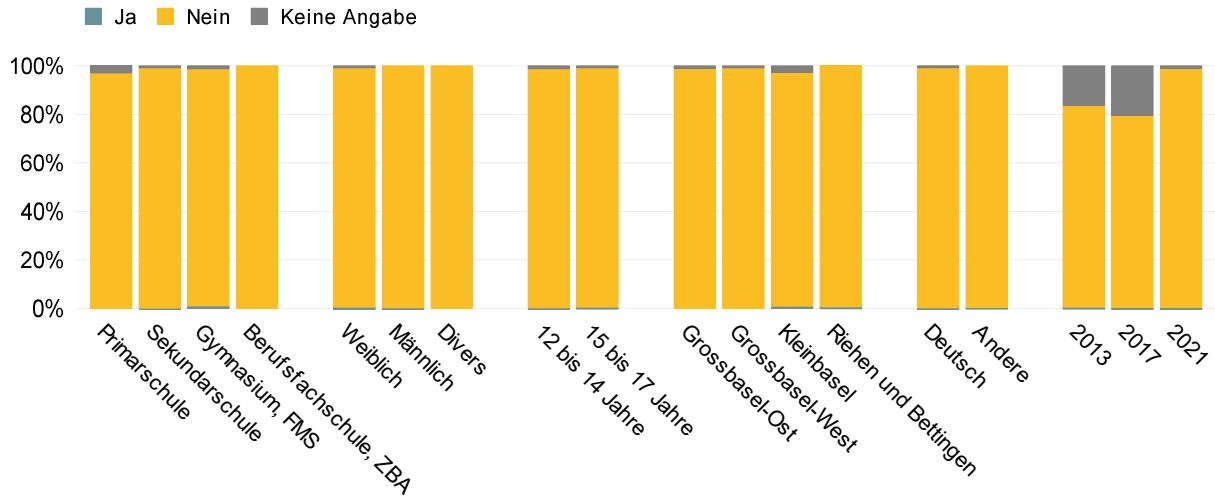


**F60q: Wenn Du Sorgen oder Probleme hast, an wen wendest Du Dich dann?**  
**Sorgentelefon**

Antwort	Schule								Geschlecht						Alter in Jahren			
	Primar-schule		Sekundar-schule		Gymnasium, FMS		Berufsfach-schule, ZBA		Weiblich		Männlich		Divers		12 bis 14		15 bis 17	
	Anteil	+/-	Anteil	+/-	Anteil	+/-	Anteil	+/-	Anteil	+/-	Anteil	+/-	Anteil	+/-	Anteil	+/-	Anteil	+/-
Ja	0,8	1,6	1,4	1,1	1,3	1,7	-	-	1,0	1,2	0,8	0,9	10,5	14,9	1,0	1,0	1,3	1,1
Nein	96,3	5,6	97,9	1,4	97,5	2,8	100,0	-	98,7	1,3	99,2	0,9	89,5	14,9	97,8	1,6	97,8	1,7
Keine Angabe	2,9	5,5	0,8	0,9	1,2	2,3	-	-	0,2	0,4	-	-	-	-	1,2	1,4	0,9	1,2
Anzahl Befragte	109		536		161		50		385		387		16		521		331	

Antwort	Wahlkreis								Familiensprache				Total					
	Grossbasel-Ost		Grossbasel-West		Kleinbasel		Riehen und Bettingen		Deutsch		Andere		2013		2017		2021	
	Anteil	+/-	Anteil	+/-	Anteil	+/-	Anteil	+/-	Anteil	+/-	Anteil	+/-	Anteil	+/-	Anteil	+/-	Anteil	+/-
Ja	2,2	2,0	0,3	0,6	1,5	1,7	1,2	1,6	1,2	1,0	1,0	1,0	0,8	0,7	0,4	0,4	1,2	0,7
Nein	96,7	2,3	99,4	0,8	95,8	3,1	98,8	1,6	98,6	1,0	99,0	1,0	82,9	5,0	79,1	5,4	97,8	1,2
Keine Angabe	1,1	1,5	0,3	0,6	2,7	2,8	-	-	0,2	0,4	-	-	16,3	4,8	20,5	5,4	1,0	0,9
Anzahl Befragte	200		278		198		152		438		373		818		908		856	

**Frage 60r:**  
**Wenn Du Sorgen oder Probleme hast, an wen wendest Du Dich dann?**  
**Beratungsstelle**



**F60r: Wenn Du Sorgen oder Probleme hast, an wen wendest Du Dich dann?**  
**Beratungsstelle**

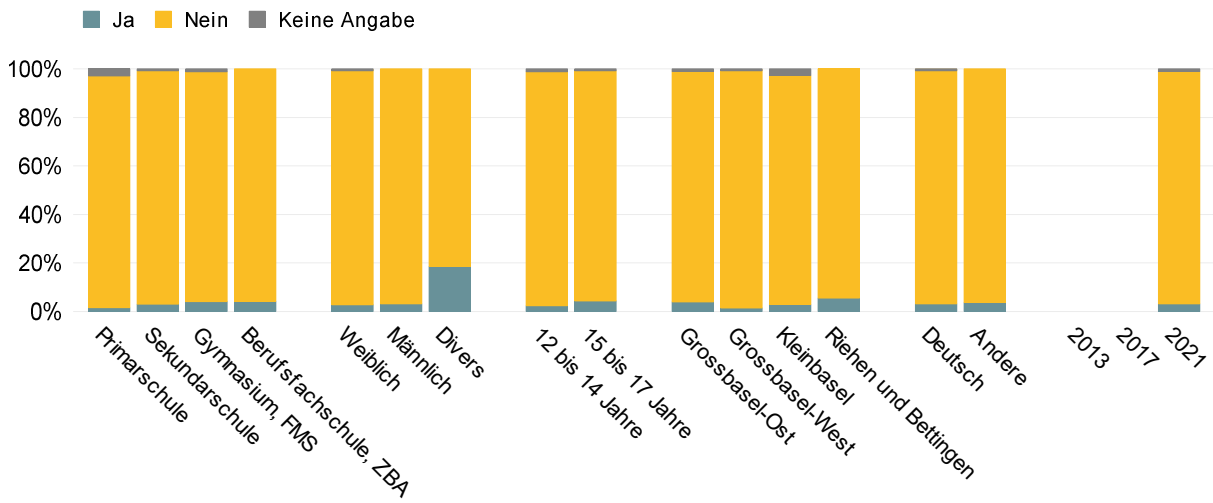
Antwort	Schule								Geschlecht						Alter in Jahren			
	Primar-schule		Sekundar-schule		Gymnasium, FMS		Berufsfach-schule, ZBA		Weiblich		Männlich		Divers		12 bis 14		15 bis 17	
	Anteil	+/-	Anteil	+/-	Anteil	+/-	Anteil	+/-	Anteil	+/-	Anteil	+/-	Anteil	+/-	Anteil	+/-	Anteil	+/-
Ja	-	-	0,2	0,4	1,0	1,4	-	-	0,5	0,7	0,2	0,5	-	-	0,2	0,4	0,5	0,7
Nein	97,1	5,5	99,0	0,9	97,8	2,6	100,0	-	99,3	0,8	99,8	0,5	100,0	-	98,6	1,4	98,6	1,4
Keine Angabe	2,9	5,5	0,8	0,9	1,2	2,3	-	-	0,2	0,4	-	-	-	-	1,2	1,4	0,9	1,2
Anzahl Befragte	109		536		161		50		385		387		16		521		331	

Antwort	Wahlkreis								Familiensprache				Total					
	Grossbasel-Ost		Grossbasel-West		Kleinbasel		Riehen und Bettingen		Deutsch		Andere		2013		2017		2021	
	Anteil	+/-	Anteil	+/-	Anteil	+/-	Anteil	+/-	Anteil	+/-	Anteil	+/-	Anteil	+/-	Anteil	+/-	Anteil	+/-
Ja	-	-	-	-	0,9	1,2	0,7	1,3	0,2	0,4	0,5	0,7	0,5	0,5	0,4	0,5	0,3	0,4
Nein	98,9	1,5	99,7	0,6	96,5	3,0	99,3	1,3	99,6	0,6	99,5	0,7	83,2	4,7	79,0	5,4	98,7	1,0
Keine Angabe	1,1	1,5	0,3	0,6	2,7	2,8	-	-	0,2	0,4	-	-	16,3	4,8	20,5	5,4	1,0	0,9
Anzahl Befragte	200		278		198		152		438		373		818		908		856	

**Frage 60s:**

**Wenn Du Sorgen oder Probleme hast, an wen wendest Du Dich dann?**

**Ärztin, Arzt**



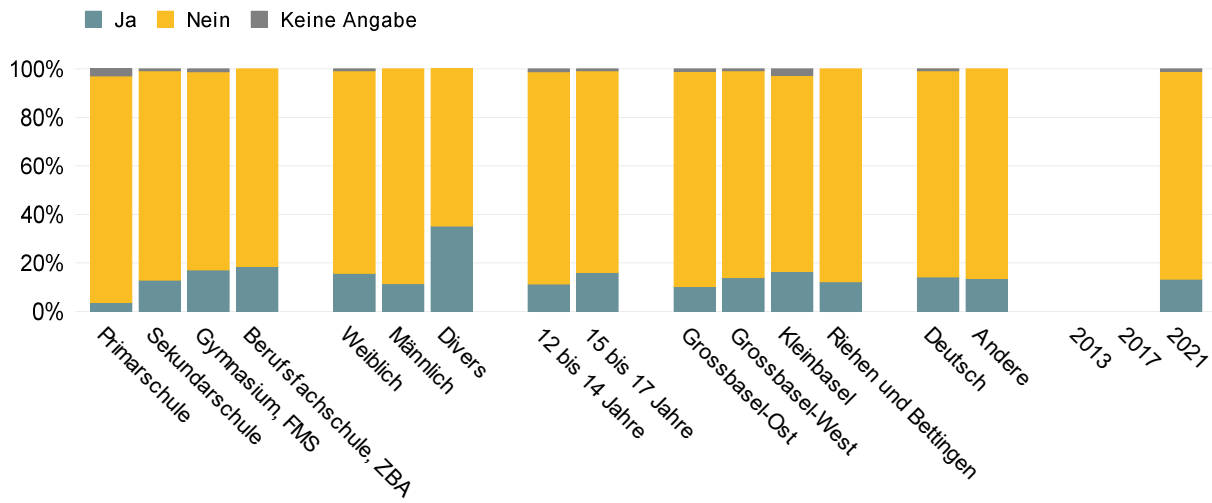
**F60s: Wenn Du Sorgen oder Probleme hast, an wen wendest Du Dich dann?**

**Ärztin, Arzt**

Antwort	Schule																Geschlecht						Alter in Jahren			
	Primar-schule		Sekundar-schule		Gymnasium, FMS		Berufsfach-schule, ZBA		Weiblich		Männlich		Divers		12 bis 14		15 bis 17									
	Anteil	+/-	Anteil	+/-	Anteil	+/-	Anteil	+/-	Anteil	+/-	Anteil	+/-	Anteil	+/-	Anteil	+/-	Anteil	+/-								
Ja	1,6	2,1	3,0	1,4	4,1	2,8	4,2	8,2	2,8	1,5	3,1	1,9	18,7	31,6	2,4	1,2	4,3	2,7								
Nein	95,5	5,6	96,2	1,6	94,7	3,2	95,8	8,2	97,0	1,5	96,9	1,9	81,3	31,6	96,5	1,8	94,9	2,8								
Keine Angabe	2,9	5,5	0,8	0,9	1,2	2,3	-	-	0,2	0,4	-	-	-	-	1,2	1,4	0,9	1,2								
Anzahl Befragte	109		536		161		50		385		387		16		521		331									

Antwort	Wahlkreis								Familiensprache				Total					
	Grossbasel-Ost		Grossbasel-West		Kleinbasel		Riehen und Bettingen		Deutsch		Andere		2013		2017		2021	
	Anteil	+/-	Anteil	+/-	Anteil	+/-	Anteil	+/-	Anteil	+/-	Anteil	+/-	Anteil	+/-	Anteil	+/-	Anteil	+/-
Ja	3,9	2,6	1,4	1,6	2,9	2,3	5,6	5,4	3,2	1,8	3,6	2,5	-	-	-	-	3,2	1,3
Nein	95,0	2,9	98,2	1,7	94,4	3,4	94,4	5,4	96,6	1,8	96,4	2,5	-	-	-	-	95,8	1,6
Keine Angabe	1,1	1,5	0,3	0,6	2,7	2,8	-	-	0,2	0,4	-	-	-	-	-	-	1,0	0,9
Anzahl Befragte	200		278		198		152		438		373		-		-		856	

**Frage 60t:**  
**Wenn Du Sorgen oder Probleme hast, an wen wendest Du Dich dann?**  
**An niemanden**



**F60t: Wenn Du Sorgen oder Probleme hast, an wen wendest Du Dich dann?**  
**An niemanden**

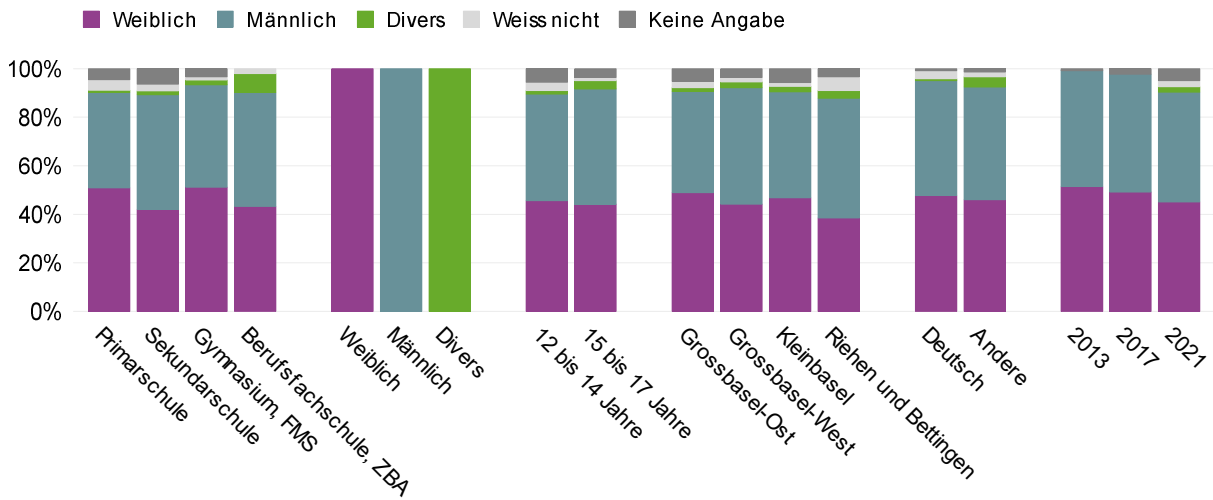
Antwort	Schule																Geschlecht						Alter in Jahren			
	Primar-schule		Sekundar-schule		Gymnasium, FMS		Berufsfach-schule, ZBA		Weiblich		Männlich		Divers		12 bis 14		15 bis 17									
	Anteil	+/-	Anteil	+/-	Anteil	+/-	Anteil	+/-	Anteil	+/-	Anteil	+/-	Anteil	+/-	Anteil	+/-	Anteil	+/-								
Ja	3,8	2,9	12,9	3,2	17,1	6,7	18,6	10,4	15,7	3,9	11,5	3,6	35,2	25,1	11,3	3,1	16,1	4,6								
Nein	93,3	7,3	86,3	3,5	81,7	7,0	81,4	10,4	84,1	4,0	88,5	3,6	64,8	25,1	87,5	3,5	83,1	4,7								
Keine Angabe	2,9	5,5	0,8	0,9	1,2	2,3	-	-	0,2	0,4	-	-	-	-	1,2	1,4	0,9	1,2								
Anzahl Befragte	109		536		161		50		385		387		16		521		331									

Antwort	Wahlkreis								Familien-sprache				Total					
	Grossbasel-Ost		Grossbasel-West		Kleinbasel		Riehen und Bettingen		Deutsch		Andere		2013		2017		2021	
	Anteil	+/-	Anteil	+/-	Anteil	+/-	Anteil	+/-	Anteil	+/-	Anteil	+/-	Anteil	+/-	Anteil	+/-	Anteil	+/-
Ja	10,2	4,6	14,0	5,0	16,5	5,7	12,3	7,0	14,3	3,5	13,6	4,2	-	-	-	-	13,4	2,8
Nein	88,7	4,9	85,7	5,0	80,8	6,2	87,7	7,0	85,5	3,6	86,4	4,2	-	-	-	-	85,6	3,0
Keine Angabe	1,1	1,5	0,3	0,6	2,7	2,8	-	-	0,2	0,4	-	-	-	-	-	-	1,0	0,9
Anzahl Befragte	200		278		198		152		438		373		-		-		856	

**Frage 62:**

**Welchem Geschlecht fühlst Du Dich zugehörig?**

[Bis 2017 ohne Antwortoptionen «Divers» und «Weiss nicht»]



**F62: Welchem Geschlecht fühlst Du Dich zugehörig?**

[Bis 2017 ohne Antwortoptionen «Divers» und «Weiss nicht»]

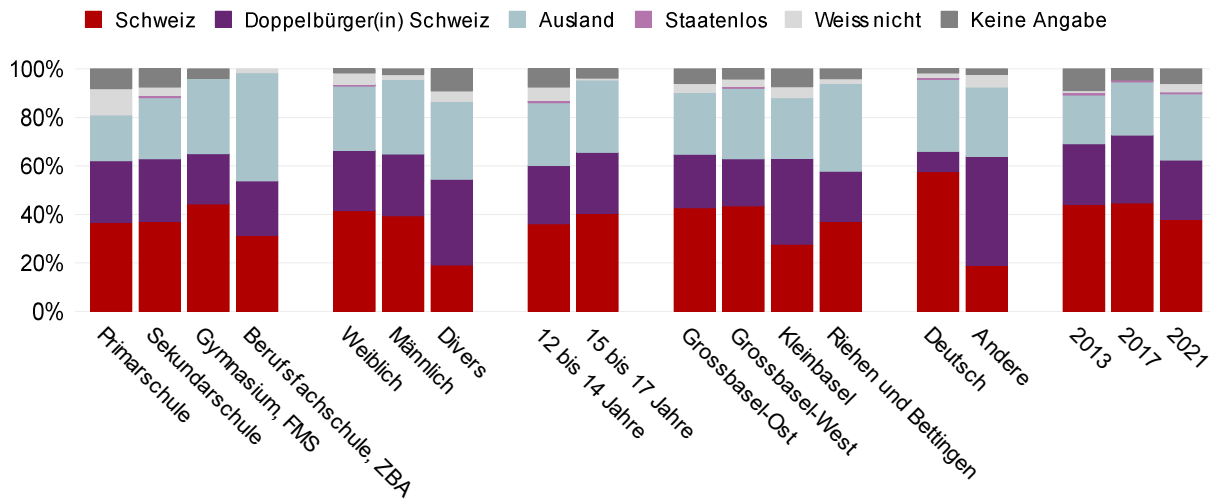
Antwort	Schule								Geschlecht						Alter in Jahren				
	Primar-schule		Sekundar-schule		Gymnasium, FMS		Berufsfach-schule, ZBA		Weiblich		Männlich		Divers		12 bis 14		15 bis 17		
	Anteil	+/-	Anteil	+/-	Anteil	+/-	Anteil	+/-	Anteil	+/-	Anteil	+/-	Anteil	+/-	Anteil	+/-	Anteil	+/-	
Weiblich	50,9	13,3	42,1	4,6	51,1	8,4	43,2	14,1	100,0	-	-	-	-	-	-	45,6	4,7	44,2	6,3
Männlich	39,4	13,4	47,2	4,4	42,3	9,0	47,0	12,7	-	-	100,0	-	-	-	-	44,0	4,5	47,5	6,2
Divers	1,0	1,9	1,7	1,2	2,0	2,0	7,8	8,1	-	-	-	-	100,0	-	-	1,4	1,2	3,4	2,3
Weiss nicht	4,3	2,8	2,7	1,0	1,3	1,7	1,9	3,7	-	-	-	-	-	-	-	3,5	1,1	1,4	1,3
Keine Angabe	4,5	5,7	6,4	2,4	3,3	3,9	-	-	-	-	-	-	-	-	-	5,6	2,5	3,5	2,6
Anzahl Befragte	109		536		161		50		385		387		16		521		331		

Antwort	Wahlkreis								Familiensprache				Total						
	Grossbasel-Ost		Grossbasel-West		Kleinbasel		Riehen und Bettingen		Deutsch		Andere		2013		2017		2021		
	Anteil	+/-	Anteil	+/-	Anteil	+/-	Anteil	+/-	Anteil	+/-	Anteil	+/-	Anteil	+/-	Anteil	+/-	Anteil	+/-	
Weiblich	49,0	7,2	44,2	5,9	46,8	7,6	38,4	9,0	47,7	5,4	46,0	5,0	51,4	4,2	49,2	3,8	45,0	3,9	
Männlich	41,7	7,4	48,0	6,3	43,6	7,8	49,4	7,6	47,5	5,6	46,4	5,3	47,9	4,2	48,5	3,6	45,3	3,7	
Divers	1,5	1,7	2,3	1,8	2,2	2,2	3,2	5,3	0,7	0,7	4,2	2,7	-	-	-	-	2,3	1,2	
Weiss nicht	2,6	2,0	1,9	1,4	1,7	2,0	5,6	2,6	3,3	1,5	2,0	1,4	-	-	-	-	2,5	0,9	
Keine Angabe	5,2	3,6	3,6	2,5	5,6	3,3	3,4	3,7	0,9	0,8	1,4	1,2	0,7	0,6	2,3	1,2	4,9	1,8	
Anzahl Befragte	200		278		198		152		438		373		818		908		856		



**Frage 63:**

**Bist Du Schweizer(in), Doppelbürger(in), hast Du eine andere Staatsangehörigkeit oder bist Du staatenlos?**



**F63: Bist Du Schweizer(in), Doppelbürger(in), hast Du eine andere Staatsangehörigkeit oder bist Du staatenlos?**

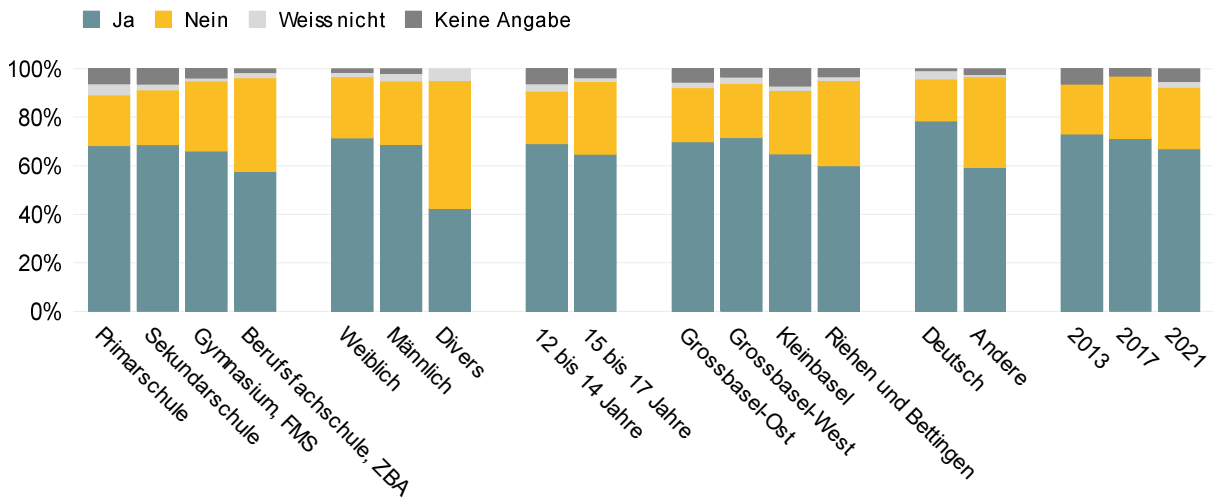
Antwort	Schule																Geschlecht						Alter in Jahren			
	Primar-schule		Sekundar-schule		Gymnasium, FMS		Berufsfach-schule, ZBA		Weiblich		Männlich		Divers		12 bis 14		15 bis 17									
	Anteil	+/-	Anteil	+/-	Anteil	+/-	Anteil	+/-	Anteil	+/-	Anteil	+/-	Anteil	+/-	Anteil	+/-	Anteil	+/-								
Schweiz	36,6	15,1	37,0	5,9	44,3	9,5	31,3	19,3	41,6	6,1	39,5	5,7	19,1	20,3	36,2	6,0	40,4	7,7								
Doppelbürger(in) Schweiz	25,5	11,4	25,9	5,5	20,7	11,2	22,5	16,0	24,9	6,4	25,4	5,6	35,3	25,1	24,0	5,2	25,2	7,2								
Ausland	18,9	8,9	25,7	4,2	31,1	8,4	44,5	13,5	27,0	5,2	30,8	6,0	32,2	30,8	26,4	4,6	30,0	6,1								
Staatenlos	-	-	0,4	0,5	-	-	-	-	0,2	0,4	-	-	-	-	0,4	0,5	-	-								
Weiss nicht	10,8	6,5	3,5	1,6	-	-	1,6	3,2	4,7	2,5	2,0	1,4	4,3	8,7	5,6	2,2	0,6	0,9								
Keine Angabe	8,2	11,2	7,5	3,0	3,9	4,0	-	-	1,7	1,7	2,3	1,5	9,1	12,8	7,5	3,7	3,8	2,4								
Anzahl Befragte	109		536		161		50		385		387		16		521		331									

Antwort	Wahlkreis								Familiensprache				Total					
	Grossbasel-Ost		Grossbasel-West		Kleinbasel		Riehen und Bettingen		Deutsch		Andere		2013		2017		2021	
	Anteil	+/-	Anteil	+/-	Anteil	+/-	Anteil	+/-	Anteil	+/-	Anteil	+/-	Anteil	+/-	Anteil	+/-	Anteil	+/-
Schweiz	42,8	8,0	43,5	7,5	27,8	7,3	37,0	8,5	57,7	5,4	19,0	5,0	44,1	5,5	44,8	4,7	37,9	4,8
Doppelbürger(in) Schweiz	22,0	7,3	19,5	5,9	35,3	8,8	20,8	10,3	8,3	3,1	45,0	6,4	25,0	3,0	27,9	3,7	24,4	4,4
Ausland	25,4	6,7	29,1	5,8	25,2	7,0	36,1	10,5	30,1	5,0	28,5	5,3	20,1	4,6	22,4	4,2	28,0	3,7
Staatenlos	-	-	0,6	0,8	-	-	-	-	0,4	0,6	-	-	1,6	0,9	0,3	0,4	0,2	0,3
Weiss nicht	3,7	3,8	3,1	2,4	4,4	3,0	2,0	2,3	1,8	1,4	5,3	2,6	0,2	0,3	-	-	3,4	1,4
Keine Angabe	6,1	3,7	4,2	2,7	7,4	5,5	4,1	3,2	1,7	1,2	2,2	1,5	9,0	3,2	4,6	2,0	6,1	2,3
Anzahl Befragte	200		278		198		152		438		373		818		908		856	

**Frage 64:**

**Bist Du im Kanton Basel-Stadt, also in Basel, Riehen oder Bettingen geboren?**

[Bis 2017 ohne Antwortoption «Weiss nicht»]



**F64: Bist Du im Kanton Basel-Stadt, also in Basel, Riehen oder Bettingen geboren?**

[Bis 2017 ohne Antwortoption «Weiss nicht»]

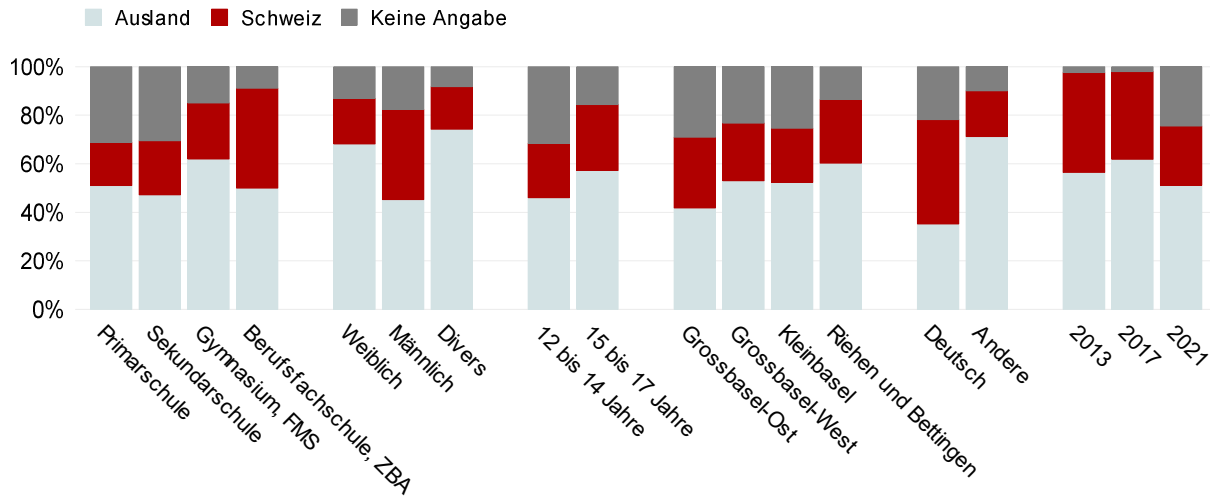
Antwort	Schule								Geschlecht						Alter in Jahren			
	Primar-schule		Sekundar-schule		Gymnasium, FMS		Berufsfach-schule, ZBA		Weiblich		Männlich		Divers		12 bis 14		15 bis 17	
	Anteil	+/-	Anteil	+/-	Anteil	+/-	Anteil	+/-	Anteil	+/-	Anteil	+/-	Anteil	+/-	Anteil	+/-	Anteil	+/-
Ja	68,3	13,3	68,7	4,1	66,1	8,5	57,6	18,2	71,5	4,8	68,9	4,6	42,4	26,3	69,1	4,7	64,8	6,2
Nein	20,9	8,4	22,6	3,5	28,8	9,6	38,6	16,5	25,2	4,7	26,1	4,7	52,8	27,3	21,7	3,6	30,0	6,4
Weiss nicht	4,6	4,2	2,4	1,4	1,1	1,5	2,1	4,3	1,8	1,6	3,2	1,9	4,7	9,5	3,0	1,7	1,5	1,3
Keine Angabe	6,2	7,7	6,3	2,7	3,9	4,0	1,6	3,3	1,5	1,3	1,9	1,5	-	-	6,2	3,0	3,7	2,4
Anzahl Befragte	109		536		161		50		385		387		16		521		331	

Antwort	Wahlkreis								Familiensprache				Total					
	Grossbasel-Ost		Grossbasel-West		Kleinbasel		Riehen und Bettingen		Deutsch		Andere		2013		2017		2021	
	Anteil	+/-	Anteil	+/-	Anteil	+/-	Anteil	+/-	Anteil	+/-	Anteil	+/-	Anteil	+/-	Anteil	+/-	Anteil	+/-
Ja	69,9	7,0	71,6	5,7	64,9	8,0	60,0	10,2	78,5	4,3	59,4	6,2	73,1	2,9	71,2	2,8	67,0	3,8
Nein	22,2	7,3	22,4	5,1	26,2	7,4	35,3	11,3	17,2	3,9	37,3	6,2	20,5	2,6	25,8	2,5	25,4	3,6
Weiss nicht	2,2	2,3	2,5	1,9	1,8	2,1	1,4	2,4	3,6	1,8	0,9	0,9	-	-	-	-	2,3	1,1
Keine Angabe	5,6	4,4	3,5	2,7	7,1	3,8	3,4	3,2	0,7	0,8	2,4	1,7	6,4	2,5	3,1	1,3	5,3	2,0
Anzahl Befragte	200		278		198		152		438		373		818		908		856	

**Frage 65:**

**Wenn Du nicht im Kanton Basel-Stadt geboren bist, wo dann?**

[Filterfrage: Nur Jugendliche, die nicht im Kanton Basel-Stadt geboren wurden]



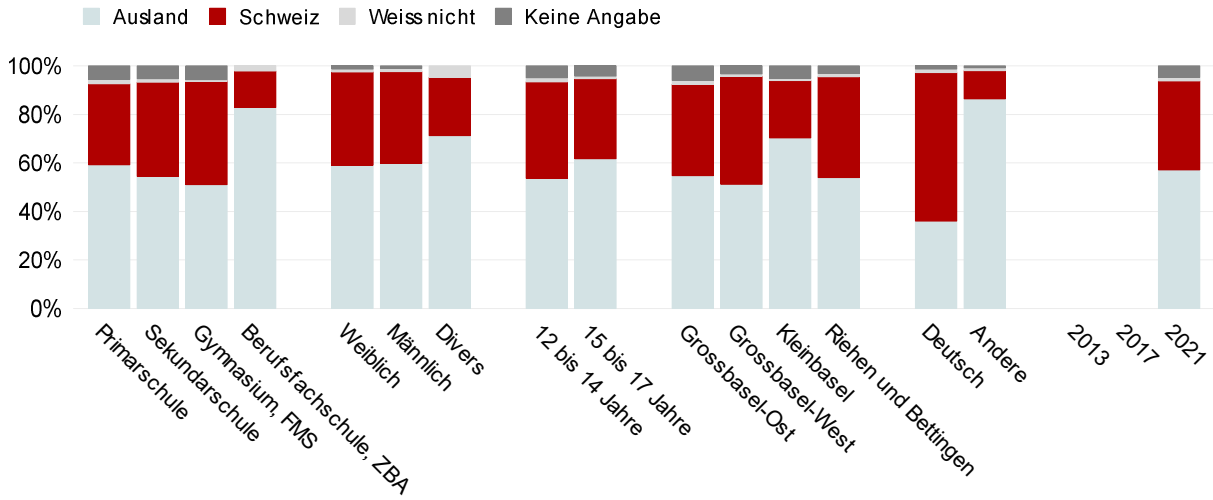
**F65: Wenn Du nicht im Kanton Basel-Stadt geboren bist, wo dann?**

[Filterfrage: Nur Jugendliche, die nicht im Kanton Basel-Stadt geboren wurden]

Antwort	Schule								Geschlecht						Alter in Jahren			
	Primar-schule		Sekundar-schule		Gymnasium, FMS		Berufsfach-schule, ZBA		Weiblich		Männlich		Divers		12 bis 14		15 bis 17	
	Anteil	+/-	Anteil	+/-	Anteil	+/-	Anteil	+/-	Anteil	+/-	Anteil	+/-	Anteil	+/-	Anteil	+/-	Anteil	+/-
Ausland	51,0	17,5	47,2	8,3	61,9	16,1	50,0	22,1	68,2	9,8	45,3	9,6	74,2	30,1	46,0	7,9	57,2	10,7
Schweiz	17,9	13,1	22,3	6,8	23,2	13,7	41,1	15,5	18,6	7,6	37,2	9,4	17,5	25,0	22,4	5,5	27,3	9,6
Keine Angabe	31,1	15,8	30,5	7,6	14,9	13,5	8,9	16,8	13,1	7,2	17,6	7,8	8,2	16,7	31,6	7,8	15,5	9,0
Anzahl Befragte	35		167		58		20		111		118		8		161		116	

Antwort	Wahlkreis								Familiensprache				Total					
	Grossbasel-Ost		Grossbasel-West		Kleinbasel		Riehen und Bettingen		Deutsch		Andere		2013		2017		2021	
	Anteil	+/-	Anteil	+/-	Anteil	+/-	Anteil	+/-	Anteil	+/-	Anteil	+/-	Anteil	+/-	Anteil	+/-	Anteil	+/-
Ausland	41,8	12,6	53,0	11,3	52,3	14,6	60,3	12,6	35,2	9,3	71,2	8,6	56,4	9,4	61,8	7,0	51,1	7,1
Schweiz	29,1	12,2	23,7	9,7	22,3	11,3	26,2	12,8	42,9	10,3	18,9	7,0	41,2	9,0	36,2	7,1	24,4	5,6
Keine Angabe	29,1	16,1	23,3	9,5	25,4	11,2	13,5	10,2	21,8	8,6	9,9	5,3	2,4	2,9	2,0	1,8	24,4	6,5
Anzahl Befragte	59		79		69		59		92		151		169		233		280	

**Frage 66a:**  
**Wo sind Deine Eltern geboren?**  
**Mutter**

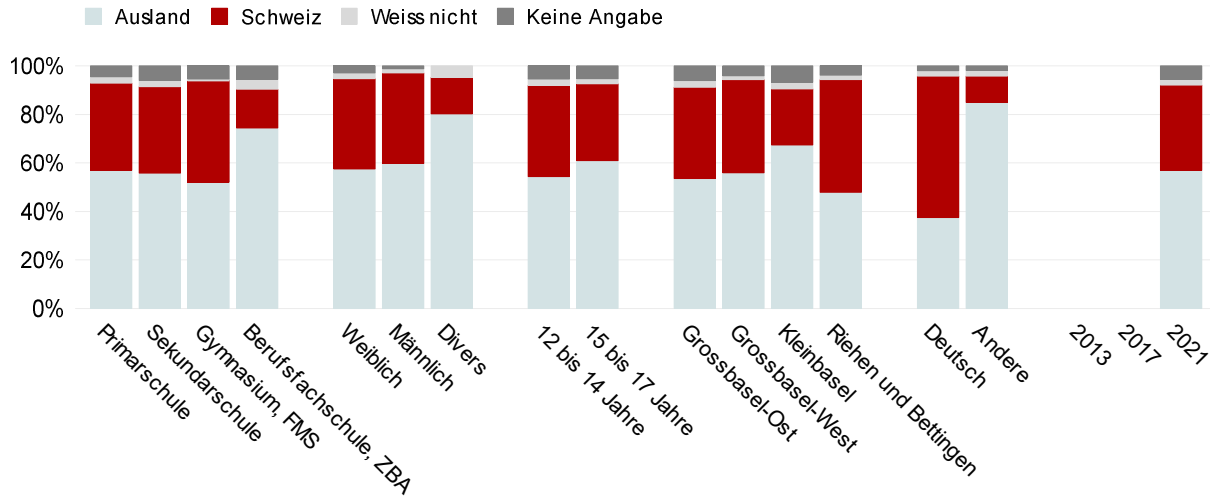


**F66a: Wo sind Deine Eltern geboren?**  
**Mutter**

Antwort	Schule								Geschlecht						Alter in Jahren			
	Primar-schule		Sekundar-schule		Gymnasium, FMS		Berufsfach-schule, ZBA		Weiblich		Männlich		Divers		12 bis 14		15 bis 17	
	Anteil	+/-	Anteil	+/-	Anteil	+/-	Anteil	+/-	Anteil	+/-	Anteil	+/-	Anteil	+/-	Anteil	+/-	Anteil	+/-
Ausland	59,2	8,7	54,5	5,8	51,0	11,6	82,9	10,2	59,1	6,6	59,7	6,6	71,2	21,7	53,7	5,0	61,7	9,1
Schweiz	33,4	10,0	38,8	6,6	43,0	11,4	15,0	8,3	38,3	6,3	38,0	6,7	24,0	20,0	39,7	6,1	32,9	8,5
Weiss nicht	1,8	2,3	1,5	1,1	0,4	0,8	2,1	4,3	1,3	1,3	1,3	1,3	4,7	9,5	1,6	1,1	1,1	1,2
Keine Angabe	5,5	5,5	5,2	2,6	5,6	4,9	-	-	1,3	1,4	1,0	1,0	-	-	5,0	2,7	4,2	2,7
Anzahl Befragte	109		536		161		50		385		387		16		521		331	

Antwort	Wahlkreis								Familiensprache				Total					
	Grossbasel-Ost		Grossbasel-West		Kleinbasel		Riehen und Bettingen		Deutsch		Andere		2013		2017		2021	
	Anteil	+/-	Anteil	+/-	Anteil	+/-	Anteil	+/-	Anteil	+/-	Anteil	+/-	Anteil	+/-	Anteil	+/-	Anteil	+/-
Ausland	54,8	8,2	51,2	7,8	70,3	7,3	53,9	11,2	36,0	5,5	86,5	3,5	-	-	-	-	57,1	5,0
Schweiz	37,5	8,7	44,5	8,2	23,5	7,7	41,6	10,6	61,2	5,7	11,5	3,2	-	-	-	-	36,7	5,2
Weiss nicht	1,8	2,2	0,9	1,0	1,0	1,4	1,2	1,6	1,4	1,2	1,3	1,1	-	-	-	-	1,4	0,8
Keine Angabe	5,9	3,8	3,4	2,5	5,1	3,7	3,2	3,3	1,4	1,3	0,7	1,1	-	-	-	-	4,8	1,9
Anzahl Befragte	200		278		198		152		438		373		-		-		856	

**Frage 66b:**  
**Wo sind Deine Eltern geboren?**  
**Vater**

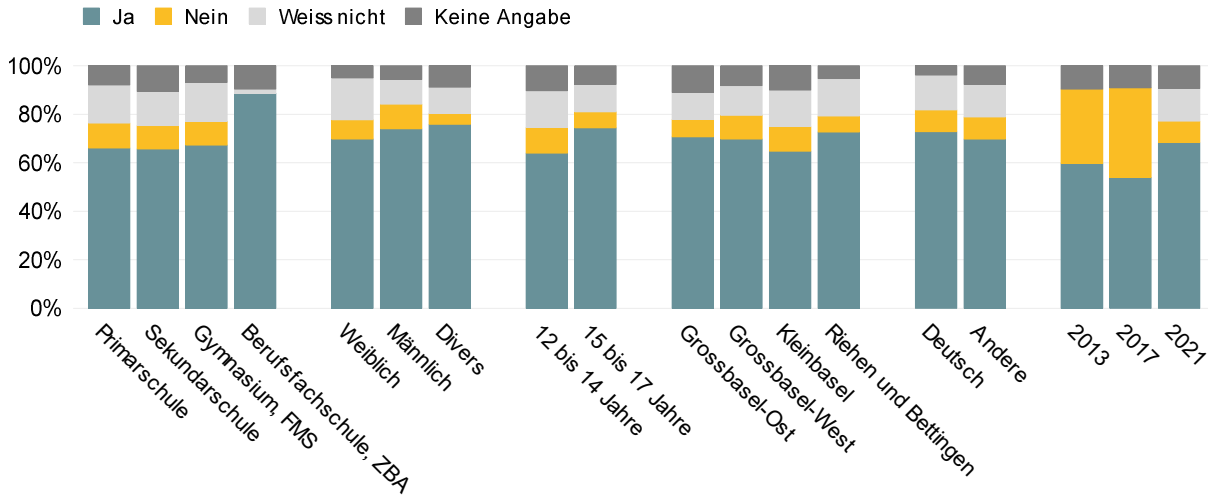


**F66b: Wo sind Deine Eltern geboren?**  
**Vater**

Antwort	Schule								Geschlecht						Alter in Jahren			
	Primar-schule		Sekundar-schule		Gymnasium, FMS		Berufsfach-schule, ZBA		Weiblich		Männlich		Divers		12 bis 14		15 bis 17	
	Anteil	+/-	Anteil	+/-	Anteil	+/-	Anteil	+/-	Anteil	+/-	Anteil	+/-	Anteil	+/-	Anteil	+/-	Anteil	+/-
Ausland	56,9	9,8	55,8	5,6	52,1	11,6	74,4	11,2	57,5	5,3	59,7	6,4	80,2	18,5	54,4	5,1	61,0	7,8
Schweiz	35,9	13,5	35,6	6,5	42,1	9,8	16,0	7,9	37,2	5,6	37,3	6,5	15,0	16,3	37,6	6,4	31,6	7,4
Weiss nicht	2,6	3,3	2,7	1,5	0,4	0,8	4,1	4,9	2,4	1,6	1,8	1,4	4,7	9,5	2,5	1,5	2,1	1,7
Keine Angabe	4,5	5,7	5,9	2,7	5,4	4,9	5,5	5,3	2,9	2,0	1,1	1,0	-	-	5,5	2,9	5,3	2,9
Anzahl Befragte	109		536		161		50		385		387		16		521		331	

Antwort	Wahlkreis								Familiensprache				Total					
	Grossbasel-Ost		Grossbasel-West		Kleinbasel		Riehen und Bettingen		Deutsch		Andere		2013		2017		2021	
	Anteil	+/-	Anteil	+/-	Anteil	+/-	Anteil	+/-	Anteil	+/-	Anteil	+/-	Anteil	+/-	Anteil	+/-	Anteil	+/-
Ausland	53,6	7,4	55,9	7,6	67,4	7,2	47,8	12,2	37,4	5,0	84,9	4,4	-	-	-	-	57,0	4,6
Schweiz	37,6	7,8	38,4	8,4	23,1	6,8	46,5	11,1	58,3	5,1	10,9	3,4	-	-	-	-	35,1	4,9
Weiss nicht	2,7	2,6	1,6	1,5	2,8	2,4	1,9	2,7	2,3	1,5	2,4	1,8	-	-	-	-	2,3	1,1
Keine Angabe	6,1	4,0	4,1	2,7	6,7	4,1	3,8	3,5	2,0	1,6	1,9	1,8	-	-	-	-	5,6	2,0
Anzahl Befragte	200		278		198		152		438		373		-		-		856	

**Frage 68a:**  
**Wie fandest Du den Fragebogen?**  
**Es fiel mir leicht, die Fragen zu beantworten.**  
 [Bis 2017 ohne Antwortoption «Weiss nicht»]

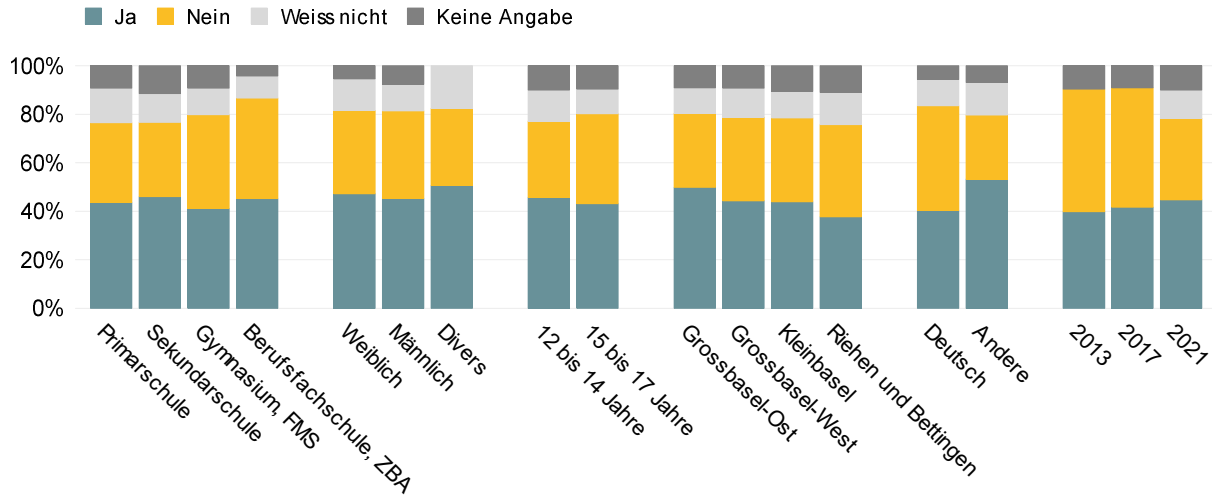


**F68a: Wie fandest Du den Fragebogen?**  
**Es fiel mir leicht, die Fragen zu beantworten.**  
 [Bis 2017 ohne Antwortoption «Weiss nicht»]

Antwort	Schule								Geschlecht						Alter in Jahren			
	Primar-schule		Sekundar-schule		Gymnasium, FMS		Berufsfach-schule, ZBA		Weiblich		Männlich		Divers		12 bis 14		15 bis 17	
	Anteil	+/-	Anteil	+/-	Anteil	+/-	Anteil	+/-	Anteil	+/-	Anteil	+/-	Anteil	+/-	Anteil	+/-	Anteil	+/-
Ja	66,1	12,6	65,6	4,8	67,2	8,0	88,7	13,9	69,8	5,0	74,1	5,3	75,9	20,1	64,0	5,0	74,3	6,2
Nein	10,3	7,0	9,7	2,6	9,8	4,7	-	-	7,8	2,9	10,0	3,4	4,5	9,0	10,6	3,0	6,7	2,8
Weiss nicht	15,6	7,4	14,1	3,3	16,2	7,5	1,6	3,2	17,3	4,4	10,2	3,4	10,8	15,1	15,2	3,5	11,4	4,4
Keine Angabe	8,0	7,9	10,6	3,6	6,8	3,5	9,7	12,4	5,1	2,9	5,7	2,3	8,8	11,8	10,2	3,4	7,6	3,8
Anzahl Befragte	109		536		161		50		385		387		16		521		331	

Antwort	Wahlkreis								Familiensprache				Total					
	Grossbasel-Ost		Grossbasel-West		Kleinbasel		Riehen und Bettingen		Deutsch		Andere		2013		2017		2021	
	Anteil	+/-	Anteil	+/-	Anteil	+/-	Anteil	+/-	Anteil	+/-	Anteil	+/-	Anteil	+/-	Anteil	+/-	Anteil	+/-
Ja	70,7	8,2	69,8	6,8	64,8	7,5	72,7	6,7	72,9	4,9	69,7	6,0	59,8	4,7	54,0	4,6	68,3	4,1
Nein	7,2	3,6	9,7	3,5	10,1	4,5	6,6	4,3	8,9	2,9	9,2	3,6	30,6	3,2	36,9	4,5	8,8	2,1
Weiss nicht	11,2	4,4	12,3	4,1	15,0	5,8	15,4	5,4	14,4	4,3	13,5	3,9	-	-	-	-	13,4	2,8
Keine Angabe	11,0	6,3	8,2	4,3	10,1	5,1	5,3	3,6	3,8	1,9	7,6	3,1	9,7	4,3	9,1	3,4	9,4	2,7
Anzahl Befragte	200		278		198		152		438		373		818		908		856	

**Frage 68b:**  
**Wie fandest Du den Fragebogen?**  
**Der Fragebogen war zu lang.**  
 [Bis 2017 ohne Antwortoption «Weiss nicht»]

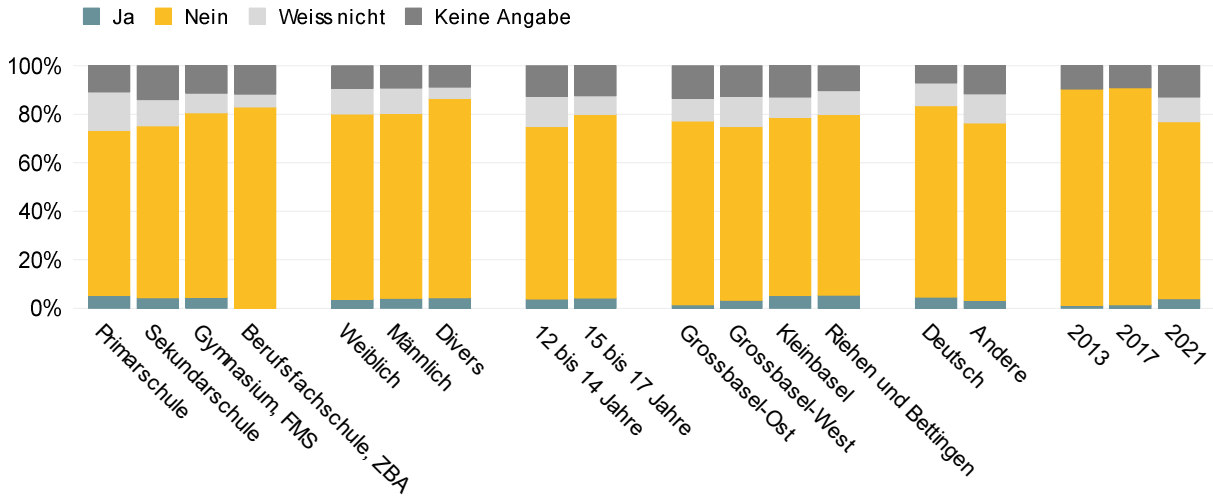


**F68b: Wie fandest Du den Fragebogen?**  
**Der Fragebogen war zu lang.**  
 [Bis 2017 ohne Antwortoption «Weiss nicht»]

Antwort	Schule								Geschlecht						Alter in Jahren			
	Primar-schule		Sekundar-schule		Gymnasium, FMS		Berufsfach-schule, ZBA		Weiblich		Männlich		Divers		12 bis 14		15 bis 17	
	Anteil	+/-	Anteil	+/-	Anteil	+/-	Anteil	+/-	Anteil	+/-	Anteil	+/-	Anteil	+/-	Anteil	+/-	Anteil	+/-
Ja	43,6	12,2	46,0	5,5	41,2	10,6	45,2	17,9	47,2	6,6	45,3	5,8	50,7	27,8	45,8	5,4	43,1	7,2
Nein	32,9	10,6	30,7	6,2	38,6	8,8	41,4	21,7	34,3	5,9	36,1	6,3	31,8	23,4	31,3	6,1	37,0	7,5
Weiss nicht	14,3	6,1	11,8	2,6	11,0	5,6	9,1	8,5	13,0	3,4	10,9	3,6	17,5	20,1	12,8	2,6	10,2	3,6
Keine Angabe	9,2	7,4	11,5	3,5	9,3	5,2	4,3	5,5	5,5	2,4	7,7	2,8	-	-	10,1	3,2	9,6	4,3
Anzahl Befragte	109		536		161		50		385		387		16		521		331	

Antwort	Wahlkreis								Familiensprache				Total					
	Grossbasel-Ost		Grossbasel-West		Kleinbasel		Riehen und Bettingen		Deutsch		Andere		2013		2017		2021	
	Anteil	+/-	Anteil	+/-	Anteil	+/-	Anteil	+/-	Anteil	+/-	Anteil	+/-	Anteil	+/-	Anteil	+/-	Anteil	+/-
Ja	49,9	8,8	44,3	7,0	43,9	7,4	37,8	12,0	40,3	5,4	53,3	6,4	39,8	4,2	41,6	4,9	44,7	4,5
Nein	30,4	8,3	34,5	7,6	34,7	8,2	37,9	11,6	43,1	5,6	26,4	6,5	50,5	4,8	49,3	5,2	33,7	4,9
Weiss nicht	10,6	4,7	11,9	4,3	11,0	5,3	13,4	5,4	10,8	2,7	13,4	3,9	-	-	-	-	11,6	2,3
Keine Angabe	9,1	4,0	9,3	4,0	10,5	4,0	10,9	6,1	5,7	2,4	6,9	3,2	9,7	4,3	9,1	3,4	10,1	2,6
Anzahl Befragte	200		278		198		152		438		373		818		908		856	

**Frage 68c:**  
**Wie fandest Du den Fragebogen?**  
**Der Fragebogen war zu schwierig.**  
 [Bis 2017 ohne Antwortoption «Weiss nicht»]



**F68c: Wie fandest Du den Fragebogen?**  
**Der Fragebogen war zu schwierig.**  
 [Bis 2017 ohne Antwortoption «Weiss nicht»]

Antwort	Schule								Geschlecht						Alter in Jahren			
	Primar-schule		Sekundar-schule		Gymnasium, FMS		Berufsfach-schule, ZBA		Weiblich		Männlich		Divers		12 bis 14		15 bis 17	
	Anteil	+/-	Anteil	+/-	Anteil	+/-	Anteil	+/-	Anteil	+/-	Anteil	+/-	Anteil	+/-	Anteil	+/-	Anteil	+/-
Ja	5,3	5,1	4,3	1,8	4,5	2,4	–	–	3,9	2,1	4,0	2,0	4,3	8,7	3,9	1,8	4,2	2,0
Nein	68,3	11,0	70,9	5,8	76,1	5,8	83,0	16,9	76,2	5,2	76,3	4,9	82,2	16,7	71,1	5,6	75,7	6,2
Weiss nicht	15,7	4,5	10,9	2,8	8,1	4,4	5,2	5,4	10,5	3,1	10,4	3,1	4,6	9,2	12,4	2,9	7,6	3,1
Keine Angabe	10,8	7,7	14,0	3,9	11,4	4,3	11,8	12,6	9,4	3,4	9,3	2,8	8,8	11,8	12,6	3,4	12,5	4,6
Anzahl Befragte	109		536		161		50		385		387		16		521		331	

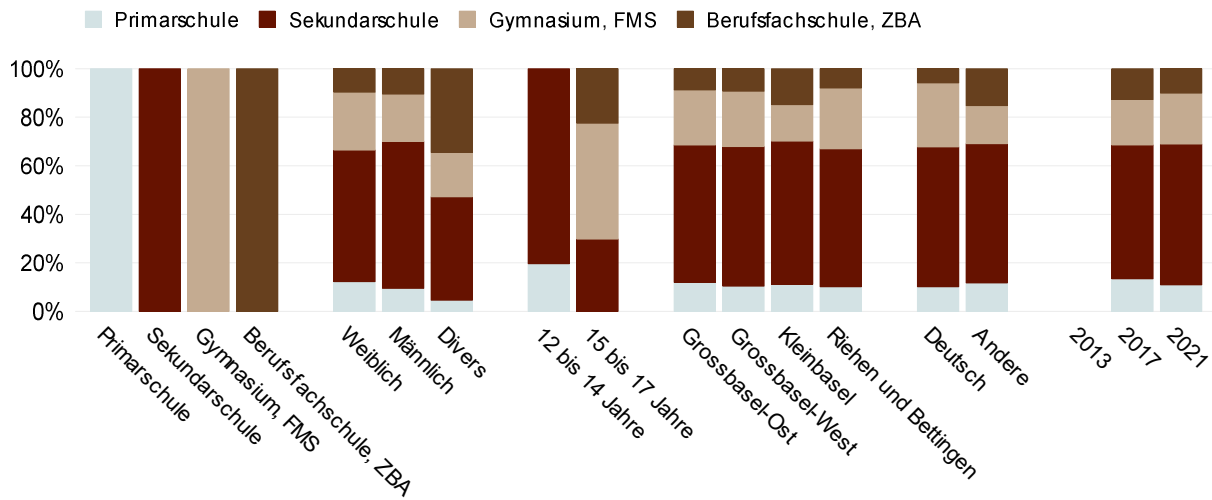
Antwort	Wahlkreis								Familiensprache				Total					
	Grossbasel-Ost		Grossbasel-West		Kleinbasel		Riehen und Bettingen		Deutsch		Andere		2013		2017		2021	
	Anteil	+/-	Anteil	+/-	Anteil	+/-	Anteil	+/-	Anteil	+/-	Anteil	+/-	Anteil	+/-	Anteil	+/-	Anteil	+/-
Ja	1,5	1,6	3,3	2,1	5,3	3,1	5,5	4,1	4,6	1,7	3,3	2,0	1,2	0,8	1,4	0,8	4,0	1,4
Nein	75,7	7,5	71,7	7,7	73,4	7,3	74,5	9,4	79,0	3,9	73,0	6,5	89,1	4,4	89,5	3,4	72,9	4,3
Weiss nicht	9,4	4,2	12,3	4,6	8,4	3,6	9,7	3,5	9,3	2,7	12,0	3,5	–	–	–	–	10,2	2,1
Keine Angabe	13,4	6,6	12,7	4,4	12,9	4,9	10,2	5,7	7,1	2,6	11,6	3,9	9,7	4,3	9,1	3,4	12,9	2,9
Anzahl Befragte	200		278		198		152		438		373		818		908		856	



**S1:**

**Schultyp**

[Aufgrund der Schulharmonisierung sind Vergleiche mit der Befragung von 2013 nicht möglich.]



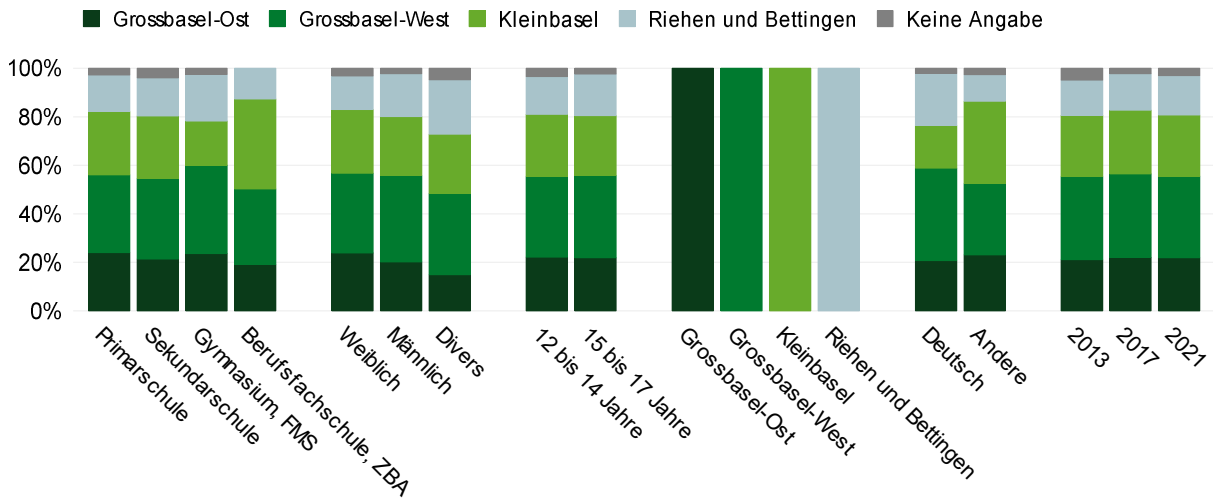
**S1: Schultyp**

[Aufgrund der Schulharmonisierung sind Vergleiche mit der Befragung von 2013 nicht möglich.]

Antwort	Schule								Geschlecht						Alter in Jahren			
	Primar-schule		Sekundar-schule		Gymnasium, FMS		Berufsfach-schule, ZBA		Weiblich		Männlich		Divers		12 bis 14		15 bis 17	
	Anteil	+/-	Anteil	+/-	Anteil	+/-	Anteil	+/-	Anteil	+/-	Anteil	+/-	Anteil	+/-	Anteil	+/-	Anteil	+/-
Primarschule	100,0	-	-	-	-	-	-	-	12,3	8,0	9,4	6,8	4,6	9,2	19,6	11,8	-	-
Sekundarschule	-	-	100,0	-	-	-	-	-	54,2	14,1	60,5	13,5	42,6	28,1	80,4	11,8	29,8	16,0
Gymnasium, FMS	-	-	-	-	100,0	-	-	-	23,8	12,7	19,6	11,5	18,4	20,8	-	-	47,7	19,2
Berufsfachschule, ZBA	-	-	-	-	-	-	100,0	-	9,7	7,9	10,4	7,8	34,5	31,8	-	-	22,5	15,2
Anzahl Befragte	109		536		161		50		385		387		16		521		331	

Antwort	Wahlkreis								Familiensprache				Total					
	Grossbasel-Ost		Grossbasel-West		Kleinbasel		Riehen und Bettingen		Deutsch		Andere		2013		2017		2021	
	Anteil	+/-	Anteil	+/-	Anteil	+/-	Anteil	+/-	Anteil	+/-	Anteil	+/-	Anteil	+/-	Anteil	+/-	Anteil	+/-
Primarschule	11,9	13,1	10,4	12,3	11,2	11,6	10,2	14,3	10,1	7,5	11,7	7,3	-	-	13,4	8,5	10,9	6,7
Sekundarschule	56,7	19,1	57,5	17,7	59,0	15,5	56,8	25,1	57,7	15,3	57,3	13,6	-	-	55,2	13,7	58,1	13,0
Gymnasium, FMS	22,6	14,3	22,8	13,9	15,1	10,0	25,1	20,0	26,3	14,4	15,7	9,7	-	-	18,8	11,2	21,0	11,2
Berufsfachschule, ZBA	8,8	8,9	9,3	7,8	14,8	10,9	7,9	11,6	5,8	4,6	15,3	10,8	-	-	12,7	9,2	10,1	7,3
Anzahl Befragte	200		278		198		152		438		373		-		908		856	

**S2: Wahlkreis**



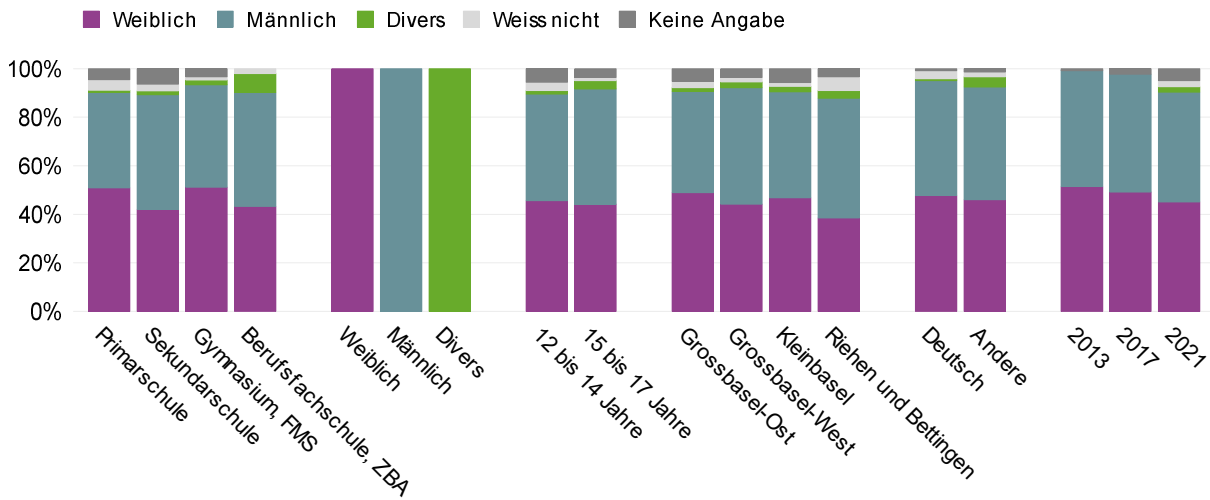
**S2: Wahlkreis**

Antwort	Schule								Geschlecht						Alter in Jahren			
	Primar-schule		Sekundar-schule		Gymnasium, FMS		Berufsfach-schule, ZBA		Weiblich		Männlich		Divers		12 bis 14		15 bis 17	
	Anteil	+/-	Anteil	+/-	Anteil	+/-	Anteil	+/-	Anteil	+/-	Anteil	+/-	Anteil	+/-	Anteil	+/-	Anteil	+/-
Grossbasel-Ost	24,0	24,8	21,4	9,6	23,6	7,5	19,2	13,9	23,9	7,5	20,2	7,2	14,9	17,1	22,2	9,4	21,9	6,7
Grossbasel-West	32,0	31,6	33,2	11,8	36,5	10,0	31,1	10,1	32,9	8,2	35,6	9,4	33,6	24,4	33,3	12,7	33,9	7,3
Kleinbasel	26,1	25,5	25,6	7,0	18,1	5,5	37,0	11,2	26,3	6,3	24,3	6,6	24,3	22,0	25,5	8,0	24,6	5,5
Riehen und Bettingen	15,1	20,5	15,8	10,6	19,3	10,2	12,7	16,2	13,8	7,4	17,6	7,4	22,4	31,3	15,6	10,5	17,1	7,8
Keine Angabe	2,8	3,8	3,9	2,7	2,5	3,8	-	-	3,2	2,3	2,3	1,8	4,7	9,5	3,5	2,7	2,4	2,4
Anzahl Befragte	109		536		161		50		385		387		16		521		331	

Antwort	Wahlkreis								Familiensprache				Total					
	Grossbasel-Ost		Grossbasel-West		Kleinbasel		Riehen und Bettingen		Deutsch		Andere		2013		2017		2021	
	Anteil	+/-	Anteil	+/-	Anteil	+/-	Anteil	+/-	Anteil	+/-	Anteil	+/-	Anteil	+/-	Anteil	+/-	Anteil	+/-
Grossbasel-Ost	100,0	-	-	-	-	-	-	-	20,7	7,8	23,0	7,2	21,2	8,0	22,0	6,5	21,9	6,6
Grossbasel-West	-	-	100,0	-	-	-	-	-	38,2	10,0	29,5	8,4	34,2	8,3	34,5	8,4	33,6	8,0
Kleinbasel	-	-	-	-	100,0	-	-	-	17,6	5,7	33,8	6,7	25,2	7,6	26,1	7,4	25,3	5,3
Riehen und Bettingen	-	-	-	-	-	-	100,0	-	21,5	9,5	10,9	5,8	14,6	6,2	15,2	6,6	16,1	7,1
Keine Angabe	-	-	-	-	-	-	-	-	2,1	1,8	2,7	1,9	4,9	2,2	2,2	1,2	3,1	1,8
Anzahl Befragte	200		278		198		152		438		373		818		908		856	

**S3:  
Geschlecht**

[Bis 2017 ohne Antwortoptionen «Divers» und «Weiss nicht»]



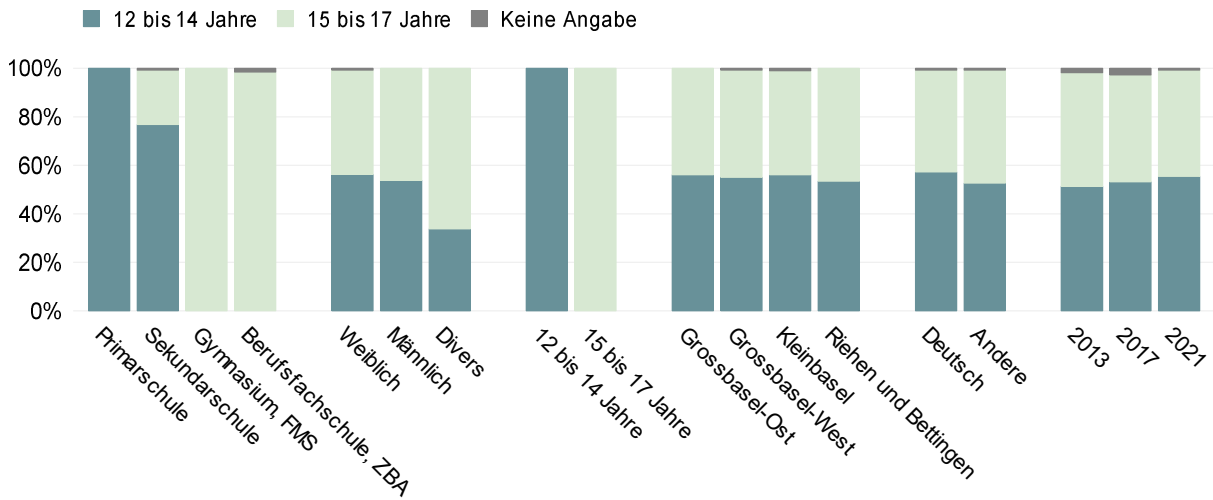
**S3: Geschlecht**

[Bis 2017 ohne Antwortoptionen «Divers» und «Weiss nicht»]

Antwort	Schule								Geschlecht						Alter in Jahren			
	Primar-schule		Sekundar-schule		Gymnasium, FMS		Berufsfach-schule, ZBA		Weiblich		Männlich		Divers		12 bis 14		15 bis 17	
	Anteil	+/-	Anteil	+/-	Anteil	+/-	Anteil	+/-	Anteil	+/-	Anteil	+/-	Anteil	+/-	Anteil	+/-	Anteil	+/-
Weiblich	50,9	13,3	42,1	4,6	51,1	8,4	43,2	14,1	100,0	-	-	-	-	-	45,6	4,7	44,2	6,3
Männlich	39,4	13,4	47,2	4,4	42,3	9,0	47,0	12,7	-	-	100,0	-	-	-	44,0	4,5	47,5	6,2
Divers	1,0	1,9	1,7	1,2	2,0	2,0	7,8	8,1	-	-	-	-	100,0	-	1,4	1,2	3,4	2,3
Weiss nicht	4,3	2,8	2,7	1,0	1,3	1,7	1,9	3,7	-	-	-	-	-	-	3,5	1,1	1,4	1,3
Keine Angabe	4,5	5,7	6,4	2,4	3,3	3,9	-	-	-	-	-	-	-	-	5,6	2,5	3,5	2,6
Anzahl Befragte	109		536		161		50		385		387		16		521		331	

Antwort	Wahlkreis								Familiensprache				Total					
	Grossbasel-Ost		Grossbasel-West		Kleinbasel		Riehen und Bettingen		Deutsch		Andere		2013		2017		2021	
	Anteil	+/-	Anteil	+/-	Anteil	+/-	Anteil	+/-	Anteil	+/-	Anteil	+/-	Anteil	+/-	Anteil	+/-	Anteil	+/-
Weiblich	49,0	7,2	44,2	5,9	46,8	7,6	38,4	9,0	47,7	5,4	46,0	5,0	51,4	4,2	49,2	3,8	45,0	3,9
Männlich	41,7	7,4	48,0	6,3	43,6	7,8	49,4	7,6	47,5	5,6	46,4	5,3	47,9	4,2	48,5	3,6	45,3	3,7
Divers	1,5	1,7	2,3	1,8	2,2	2,2	3,2	5,3	0,7	0,7	4,2	2,7	-	-	-	-	2,3	1,2
Weiss nicht	2,6	2,0	1,9	1,4	1,7	2,0	5,6	2,6	3,3	1,5	2,0	1,4	-	-	-	-	2,5	0,9
Keine Angabe	5,2	3,6	3,6	2,5	5,6	3,3	3,4	3,7	0,9	0,8	1,4	1,2	0,7	0,6	2,3	1,2	4,9	1,8
Anzahl Befragte	200		278		198		152		438		373		818		908		856	

**S4:  
Altersgruppe**

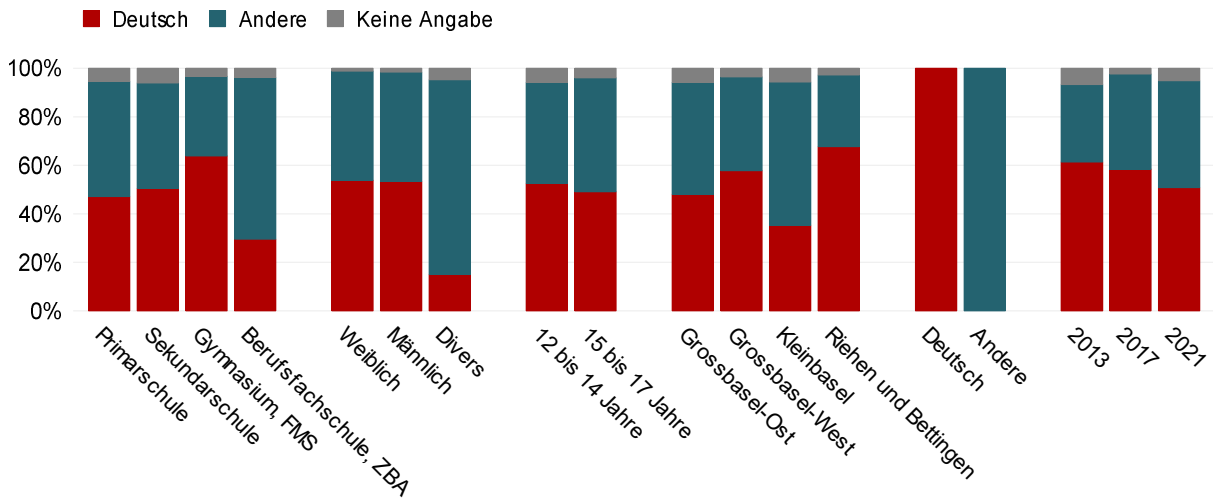


**S4: Altersgruppe**

Antwort	Schule								Geschlecht						Alter in Jahren				
	Primar-schule		Sekundar-schule		Gymnasium, FMS		Berufsfach-schule, ZBA		Weiblich		Männlich		Divers		12 bis 14		15 bis 17		
	Anteil	+/-	Anteil	+/-	Anteil	+/-	Anteil	+/-	Anteil	+/-	Anteil	+/-	Anteil	+/-	Anteil	+/-	Anteil	+/-	
12 bis 14 Jahre	100,0	-	76,8	11,5	-	-	-	-	56,2	13,2	53,9	12,8	33,8	26,1	100,0	-	-	-	-
15 bis 17 Jahre	-	-	22,6	11,4	100,0	-	98,4	3,2	43,2	13,1	46,1	12,8	66,2	26,1	-	-	100,0	-	-
Keine Angabe	-	-	0,6	0,7	-	-	1,6	3,2	0,6	0,9	-	-	-	-	-	-	-	-	-
Anzahl Befragte	109		536		161		50		385		387		16		521		331		

Antwort	Wahlkreis								Familiensprache				Total					
	Grossbasel-Ost		Grossbasel-West		Kleinbasel		Riehen und Bettingen		Deutsch		Andere		2013		2017		2021	
	Anteil	+/-	Anteil	+/-	Anteil	+/-	Anteil	+/-	Anteil	+/-	Anteil	+/-	Anteil	+/-	Anteil	+/-	Anteil	+/-
12 bis 14 Jahre	56,0	15,8	55,0	17,1	56,1	14,1	53,4	23,4	57,3	14,5	52,6	12,5	51,3	12,5	53,2	12,1	55,5	12,2
15 bis 17 Jahre	44,0	15,8	44,5	16,9	42,9	14,1	46,6	23,4	42,5	14,5	47,0	12,4	46,9	12,5	44,0	12,4	44,0	12,1
Keine Angabe	-	-	0,5	1,0	1,0	1,4	-	-	0,3	0,5	0,4	0,7	1,8	1,3	2,8	1,6	0,5	0,5
Anzahl Befragte	200		278		198		152		438		373		818		908		856	


**S5:  
Familiensprache**



**S5: Familiensprache**

Antwort	Schule								Geschlecht						Alter in Jahren			
	Primar-schule		Sekundar-schule		Gymnasium, FMS		Berufsfach-schule, ZBA		Weiblich		Männlich		Divers		12 bis 14		15 bis 17	
	Anteil	+/-	Anteil	+/-	Anteil	+/-	Anteil	+/-	Anteil	+/-	Anteil	+/-	Anteil	+/-	Anteil	+/-	Anteil	+/-
Deutsch	47,1	15,5	50,5	8,7	63,8	11,1	29,5	8,3	53,8	7,0	53,4	7,6	15,0	17,3	52,5	8,2	49,1	9,4
Andere	47,4	12,3	43,4	7,3	32,9	10,5	66,7	8,1	45,0	6,8	45,1	7,3	80,2	19,5	41,7	6,5	47,0	8,9
Keine Angabe	5,4	7,3	6,0	2,8	3,3	3,9	3,8	4,7	1,2	1,3	1,5	1,4	4,7	9,5	5,7	3,1	3,9	2,5
Anzahl Befragte	109		536		161		50		385		387		16		521		331	

Antwort	Wahlkreis								Familiensprache						Total			
	Grossbasel-Ost		Grossbasel-West		Kleinbasel		Riehen und Bettingen		Deutsch		Andere		2013		2017		2021	
	Anteil	+/-	Anteil	+/-	Anteil	+/-	Anteil	+/-	Anteil	+/-	Anteil	+/-	Anteil	+/-	Anteil	+/-	Anteil	+/-
Deutsch	48,0	10,1	57,8	9,2	35,4	9,1	67,6	9,2	100,0	-	-	-	61,3	6,8	58,4	5,9	50,8	6,4
Andere	46,2	9,1	38,7	8,7	59,0	8,5	29,7	8,9	-	-	100,0	-	32,0	5,5	39,3	5,8	44,0	5,6
Keine Angabe	5,8	3,9	3,5	3,0	5,6	3,6	2,7	3,1	-	-	-	-	6,7	3,3	2,3	1,3	5,2	2,0
Anzahl Befragte	200		278		198		152		438		373		818		908		856	



Statistisches Amt des Kantons Basel-Stadt  
Binningerstrasse 6, Postfach, 4001 Basel

Telefon: 061 267 87 27  
E-Mail: [stata@bs.ch](mailto:stata@bs.ch)

**Besuchen Sie uns unter [www.statistik.bs.ch](http://www.statistik.bs.ch) und [data.bs.ch](http://data.bs.ch)**