



## Finanzen &amp; Wirtschaft BS

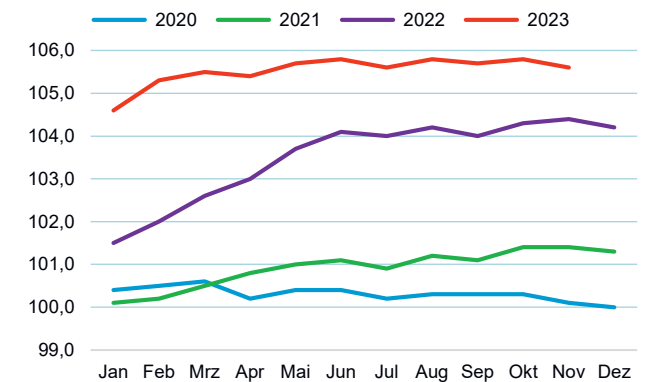
Herausgeber Statistisches Amt des Kantons Basel-Stadt

## Rechnung Kanton BS

Übersicht Rechnung in Mio. Fr.	2021	2022	Δ
Betriebsaufwand	-4 367,3	-4 380,1	-0,3%
Betriebsertrag	4 559,7	4 690,9	2,9%
Gesamtergebnis	215,2	217,3	1,0%
Investitionsausgaben	-325,2	-446,8	-37,4%
Investitionseinnahmen	51,7	29,8	-42,4%
Saldo Investitionsrechnung	-273,5	-416,9	-52,4%
Selbstfinanzierung	452,4	558,9	23,5%
Selbstfinanzierungsgrad in %	165,4	134,0	...
Finanzierungssaldo	178,9	142,0	-20,6%
Nettoschulden	59,4	201,3	...
Nettoschuldenquote (in % des BIP CH)	-0,1	-0,3	...
Nettoschulden pro Kopf in Fr.	-295	-989	...

Bilanz in Mio. Fr.	2021	2022	Δ
Finanzvermögen	7 358,8	7 153,9	-2,8%
Verwaltungsvermögen	6 059,0	6 134,4	1,2%
Total Aktiva	13 417,8	13 288,2	-1,0%
Fremdkapital	-7 299,4	-6 952,5	4,8%
Eigenkapital	-6 118,4	-6 335,7	-3,6%
Total Passiva	-13 417,8	-13 288,2	1,0%

## Basler Index der Konsumentenpreise (Basis Dez. 2020 = 100)



## Weitere Kennzahlen

Wirtschaft	2021	2022	Δ
Nominales BIP BS in Mio. Fr.	41 401	44 232	6,8%
Nominales BIP CH in Mio. Fr.	743 330	781 460	5,1%
Nominales BIP BS pro Kopf in Fr.	211 191	224 770	6,4%
Nominales BIP CH pro Kopf in Fr.	85 061	88 647	4,2%
Jahresteuern BS in %	0,6	2,6	...
Jahresteuern CH in %	0,6	2,8	...


BIP-Wachstumsprognosen (BAK) in %	2023	2024	2025
Basel-Stadt	2,5	2,0	3,6
Schweiz	0,5	1,0	1,5
Deutschland	-0,4	0,4	1,9
Frankreich	0,7	0,5	1,6
Eurozone	0,5	0,9	1,8

Finanzmarkt	per 4.12.2023
SNB-Leitzins	1,75%
Rendite Bundesobligationen 10 Jahre	0,716%
Devisenkurs CHF/EUR	0,9487
Devisenkurs CHF/USD	0,8724
Devisenkurs CHF/GBP	1,1057


Bevölkerung	2021	2022	Δ
Wohnbevölkerung am Jahresende	201 805	204 550	1,4%
Ausländeranteil in %	36,9	37,9	...
Jugendquotient	26,9	27,2	...
Altersquotient	30,3	30,1	...
Wanderungssaldo	-1 000	2 718	...
Lebendgeborene	2 066	1 791	-13,3%

## Quellen:

Statistisches Amt Basel-Stadt, Finanzdepartement Basel-Stadt, Bundesamt für Statistik, BAK Economics, Eidgenössische Finanzverwaltung, Schweizerische Nationalbank.


**Erfolgsrechnung Kanton BS**

In Mio. Fr.	2021	2022	Δ
Personalaufwand	-1 339,0	-1 379,2	-3,0%
Sach- und Betriebsaufwand	-449,7	-477,8	-6,2%
Abschreibungen VV	-213,0	-211,0	0,9%
Einlagen Fonds, Spezialfinanzierungen	0,0	0,0	...
Transferaufwand	-2 236,8	-2 168,6	3,0%
Entschädigung Gemeinwesen, Dritte	-684,7	-736,7	-7,6%
Finanz- und Lastenausgleich	-149,9	-141,3	5,7%
Beiträge an Gemeinwesen, Dritte	-1 425,8	-1 298,7	8,9%
Sozialkosten netto	-695,7	-691,5	0,6%
Betriebsaufwand	-4 367,3	-4 380,1	-0,3%
Fiskalertrag	2 854,8	2 999,7	5,1%
Direkte Steuern natürliche Personen	2 001,1	2 124,8	6,2%
Einkommenssteuern	1 498,3	1 575,6	5,2%
Vermögenssteuern	368,0	413,6	12,4%
Quellensteuern	134,9	135,6	0,5%
Direkte Steuern juristische Personen	588,2	602,3	2,4%
Gewinnsteuern	497,5	450,8	-9,4%
Kapitalsteuern	90,6	151,5	67,1%
Übrige direkte Steuern	233,6	241,0	3,2%
Besitz- und Aufwandsteuern	31,9	31,6	-0,9%
Regalien und Konzessionen	116,1	119,5	2,9%
Anteil Nationalbankgewinn	91,1	90,9	-0,2%
Konzessionen	25,0	28,6	14,1%
Entgelte	333,2	334,0	0,2%
Verschiedene Erträge	44,2	35,7	-19,1%
Entnahmen Fonds, Spezialfinanzierungen	0,0	0,0	...
Transferertrag	897,4	866,2	-3,5%
Betriebsertrag	4 559,7	4 690,9	2,9%
Betriebsergebnis	-35,2	-20,8	40,9%
Finanzergebnis	250,3	238,2	-4,8%
Gesamtergebnis	215,2	217,3	1,0%
Total Aufwand	-4 443,4	-4 609,5	-3,7%
Total Ertrag	4 658,5	4 826,8	3,6%

**Staatsausgaben Kanton BS**

Ausgaben nach Funktion 2021	Mio. Fr.	BS p.K.*	CH p.K.*
Öffentliche Ordnung und Sicherheit	472,4	2 343	2 035
Rechtssprechung	111,0	550	262
Polizei	131,5	652	509
Strafvollzug	75,1	373	158
Verteidigung	14,5	72	639
Bildung	1 621,3	8 043	4 752
Obligatorische Schule	531,4	2 636	2 142
Grund- und höhere Berufsbildung	149,8	743	471
Allgemeinbildende Schulen	90,1	447	281
Kultur, Sport und Freizeit	321,1	1 593	928
Gesundheit	695,6	3 451	2 236
Soziale Sicherheit	970,4	4 814	5 900
Sozialversicherungen (KV, IV, AHV)	559,5	2 776	3 641
Sozialhilfe und Asylwesen	230,4	1 143	1 162
Verkehr und Nachrichtenübermittlung	251,4	1 247	2 160
Strassen	91,1	452	1 011
Regionalverkehr	144,4	716	533
Umweltschutz und Raumordnung	148,4	736	760
Finanzen und Steuern	262,0	1 300	523
Zinsen	7,4	37	208
Total Ausgaben	5 300,9	26 298	22 898
Gesamtergebnis in Mio. Fr.	2021	2022	Δ
Präsidialdepartement	-181,0	-185,7	-2,6%
Bau- und Verkehrsdepartement	-274,5	-292,4	-6,5%
Erziehungsdepartement	-1 059,5	-1 103,3	-4,1%
Finanzdepartement	-109,2	-114,2	-4,6%
Gesundheitsdepartement	-628,9	-618,9	1,6%
Justiz- und Sicherheitsdepartement	-280,2	-282,9	-1,0%
Dep. für Wirtschaft, Soziales und Umwelt	-611,9	-585,0	4,4%
Gerichte	-41,3	-46,2	-11,9%
Behörden und Parlament	-11,5	-11,0	4,3%
Regierungsrat und Übriges	12,5	6,6	47,2%
Nichtzweckgebundene Positionen	3 400,7	3 450,4	-1,5%
Total	215,2	217,3	1,0%

\*Pro Kopf in Franken.

**Arbeitsmarkt Kanton BS**

Beschäftigte	2021	2022	Δ
Beschäftigte*	193 809	199 376	2,9%
1. Sektor	79	70	-11,4%
2. Sektor	35 620	36 545	2,6%
3. Sektor	158 110	162 762	2,9%
Beschäftigte, Vollzeitäquivalente*	152 067	156 574	3,0%
Grenzgängerinnen und Grenzgänger (4. Q.)	34 745	35 310	1,6%
Aus Deutschland	16 231	16 283	0,3%
Aus Frankreich	18 103	18 615	2,8%
Andere	410	413	0,7%
	2022	2023	Δ
Arbeitslose (per Ende Nov.)	2 915	3 306	13,4%
Arbeitslosenquote (per Ende Nov.) in %	2,9	3,3	...
Langzeitarbeitslose (per Ende Nov.)	600	472	-21,3%
Stellensuchende (per Ende Nov.)	4 796	5 423	13,1%
Beschäftigte kantonale Verwaltung	2021	2022	Δ
Personen	13 459	13 730	2,0%
Frauen	7 317	7 472	2,1%
Männer	6 142	6 258	1,9%
Schulen	4 719	4 872	3,2%
Kantonspolizei	921	895	-2,8%
Vollzeitäquivalente	10 040	10 139	1,0%
Frauen	4 868	4 924	1,1%
Männer	5 172	5 215	0,8%
Schulen	3 000	3 079	2,6%
Kantonspolizei	856	832	-2,8%
Beschäftigte kantonsnahe Betriebe	2021	2022	Δ
Basler Verkehrsbetriebe BVB, Personen	1 362	1 352	-0,7%
Industrielle Werke Basel IWB, Personen	961	996	3,6%
Spitäler, Personen	14 383	14 978	4,1%
BVB, Vollzeitäquivalente	1 241	1 226	-1,2%
IWB, Vollzeitäquivalente	917	954	4,0%
Spitäler, Vollzeitäquivalente	10 776	11 117	3,2%

\*BAK Economics; Basis STATENT, BFS.